

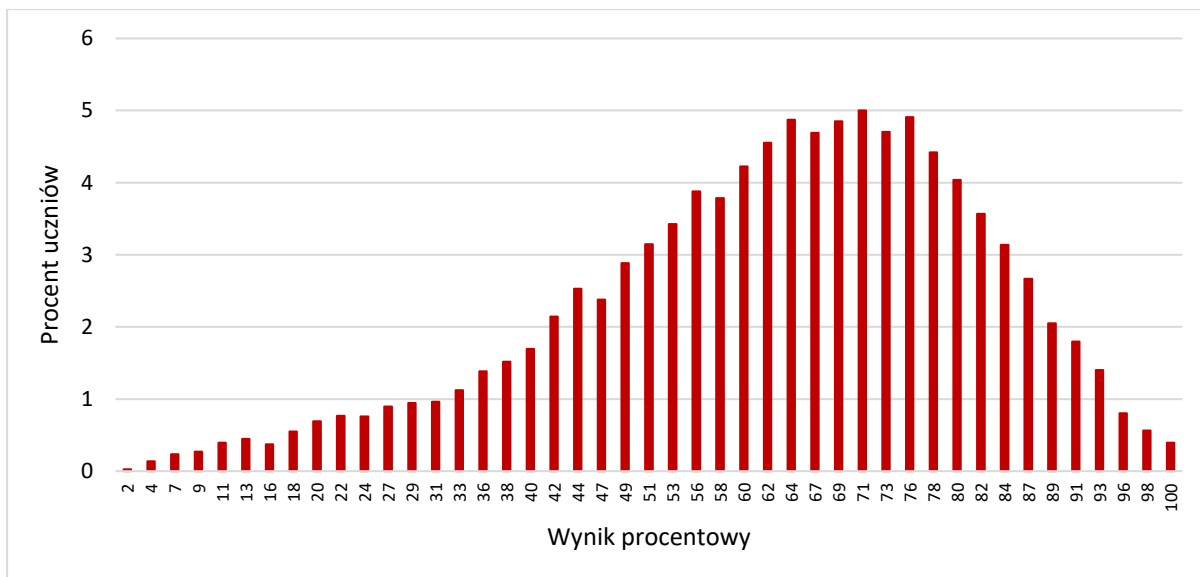


<i>Rodzaj dokumentu:</i>	<b>Rozkłady wyników i parametry statystyczne</b>
<i>Egzamin:</i>	<b>Egzamin ósmoklasisty</b>
<i>Przedmiot:</i>	<b>Język polski Matematyka Języki obce nowożytne</b>
<i>Termin egzaminu:</i>	Termin główny – maj 2024 r.
<i>Data publikacji dokumentu:</i>	3 lipca 2024 r.

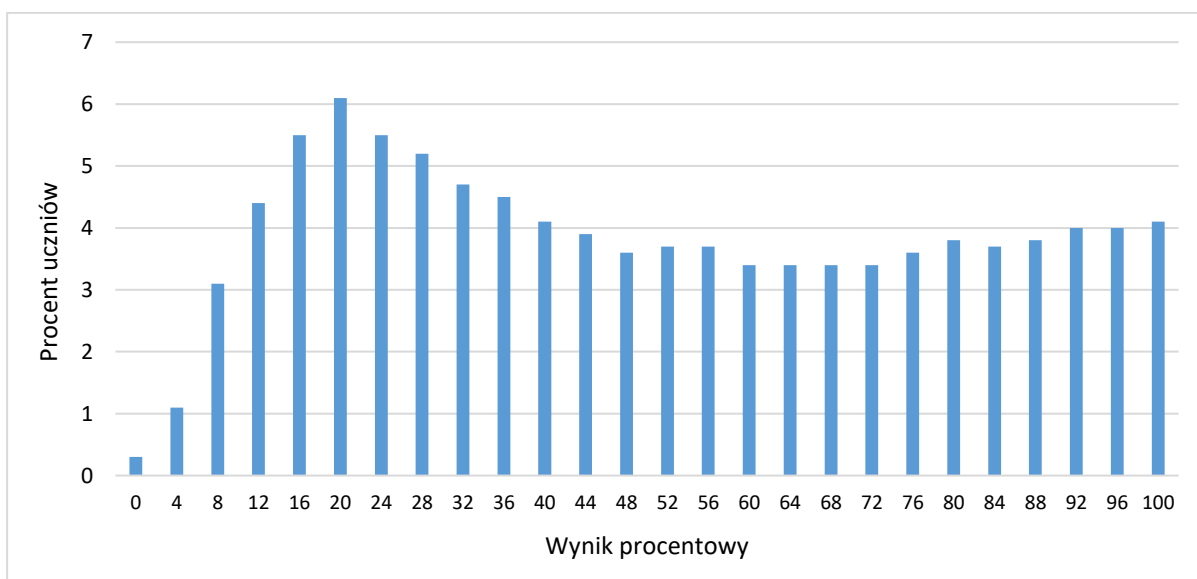
**WOJEWÓDZTWO PODKARPACKIE**

Na wykresach A–C zostały przedstawione rozkłady wyników uczniów bez dysfunkcji oraz uczniów ze specyficznymi trudnościami w uczeniu się.

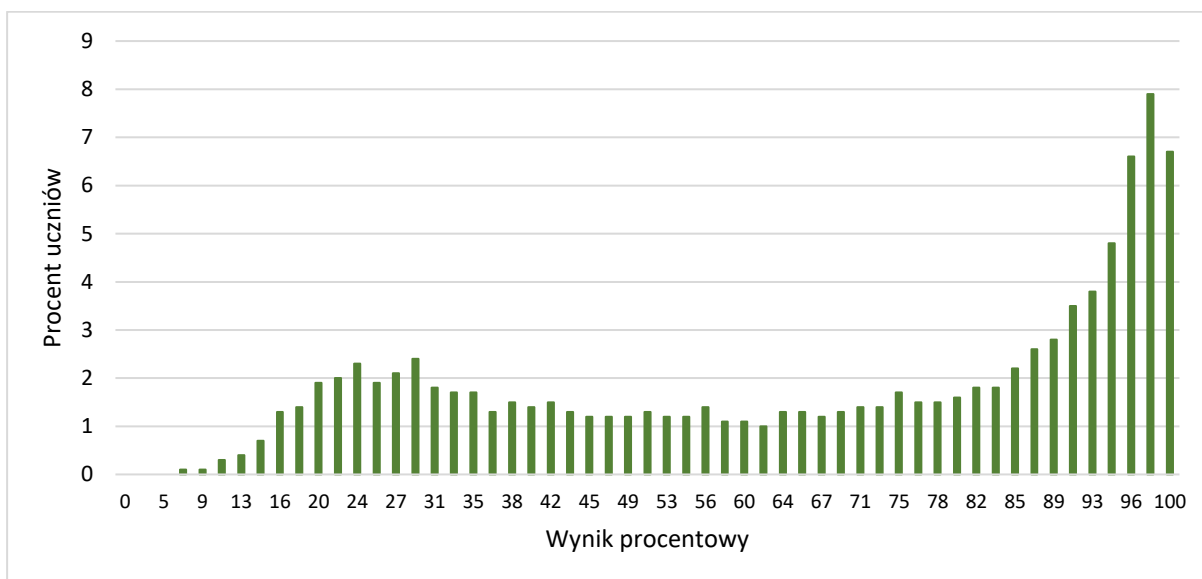
**WYKRES A** ROZKŁAD WYNIKÓW UCZNIÓW – JĘZYK POLSKI (OPOP-100)



**WYKRES B** ROZKŁAD WYNIKÓW UCZNIÓW – MATEMATYKA (OMAP-100)



**WYKRES C** ROZKŁAD WYNIKÓW UCZNIÓW – JĘZYK ANGIELSKI (OJAP-100)



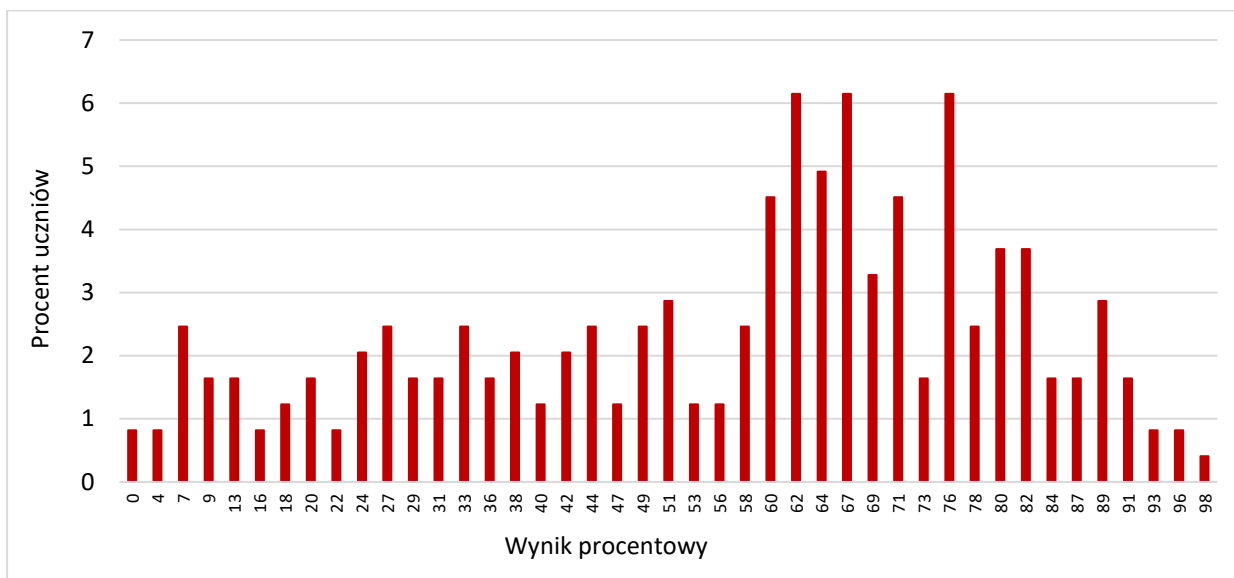
**Parametry statystyczne rozkładu wyników – egzamin ósmoklasisty 2024**

W tabeli zostały przedstawione parametry statystyczne rozkładu wyników uczniów bez dysfunkcji oraz uczniów ze specyficznymi trudnościami w uczeniu się.

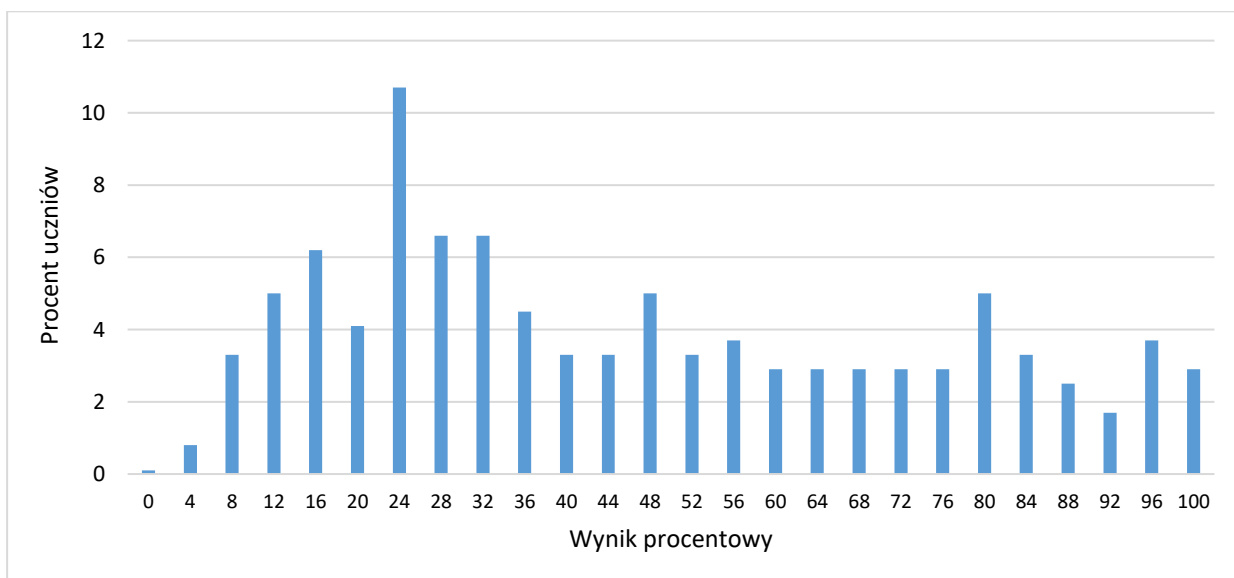
	Liczba uczniów	Średnia (%)	Minimum (%)	Maksimum (%)	Mediana (%)	Dominanta (%)	Odchylenie standardowe (%)
<b>Język polski</b>	11 855	63	2	100	64	71	19
<b>Matematyka</b>	11 856	54	0	100	52	24	28
<b>Język angielski</b>	11 826	67	0	100	75	98	29
<b>język francuski</b>	6	-	-	-	-	-	-
<b>język hiszpański</b>	9	-	-	-	-	-	-
<b>język niemiecki</b>	57	70	20	100	76	100	27
<b>język rosyjski</b>	6	-	-	-	-	-	-

Na wykresach D–F zostały przedstawione rozkłady wyników uczniów – obywateli Ukrainy bez dysfunkcji oraz uczniów ze specyficznymi trudnościami w uczeniu się.

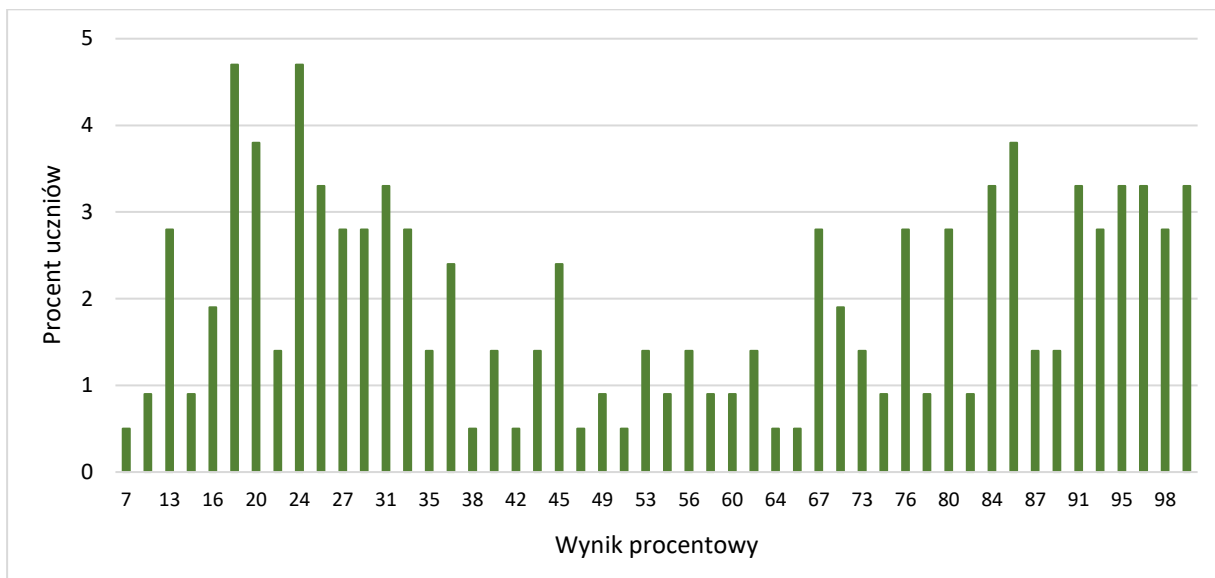
**WYKRES D** ROZKŁAD WYNIKÓW UCZNIÓW – JĘZYK POLSKI (OPOU-C00)



**WYKRES E** ROZKŁAD WYNIKÓW UCZNIÓW – MATEMATYKA (OMAU-C00)



**WYKRES F** ROZKŁAD WYNIKÓW UCZNIÓW – JĘZYK ANGIELSKI (OJAU-100)



**Parametry statystyczne rozkładu wyników uczniów – obywateli Ukrainy egzamin ósmoklasisty 2024**

W tabeli zostały przedstawione parametry statystyczne rozkładu wyników uczniów bez dysfunkcji oraz uczniów ze specyficznymi trudnościami w uczeniu się.

	Liczba uczniów	Średnia (%)	Minimum (%)	Maksimum (%)	Mediana (%)	Dominanta (%)	Odchylenie standardowe (%)
<b>Język polski</b>	244	56	0	98	62	62	24
<b>Matematyka</b>	242	47	4	100	40	24	27
<b>Język angielski</b>	212	55	7	100	54	18	30
<b>Język niemiecki</b>	1	-	-	-	-	-	-
<b>Język rosyjski</b>	24	96	64	100	98	98	-