

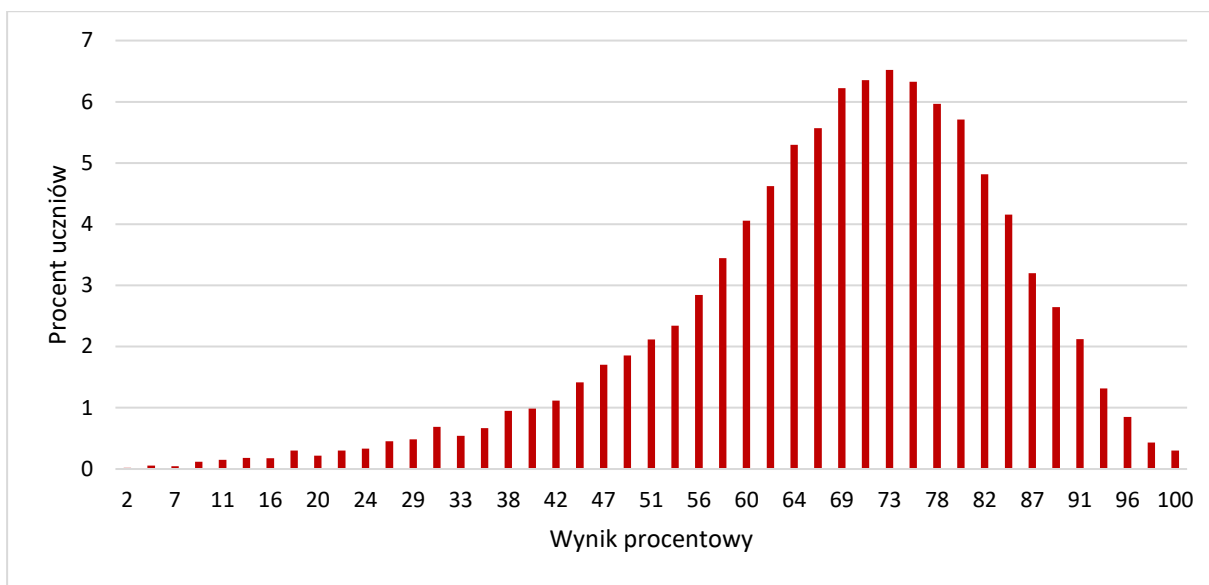


<i>Rodzaj dokumentu:</i>	Rozkłady wyników i parametry statystyczne
<i>Egzamin:</i>	Egzamin ósmoklasisty
<i>Przedmiot:</i>	Język polski Matematyka Języki obce nowożytne
<i>Termin egzaminu:</i>	Termin główny – maj 2023 r.
<i>Data publikacji dokumentu:</i>	3 lipca 2023 r.

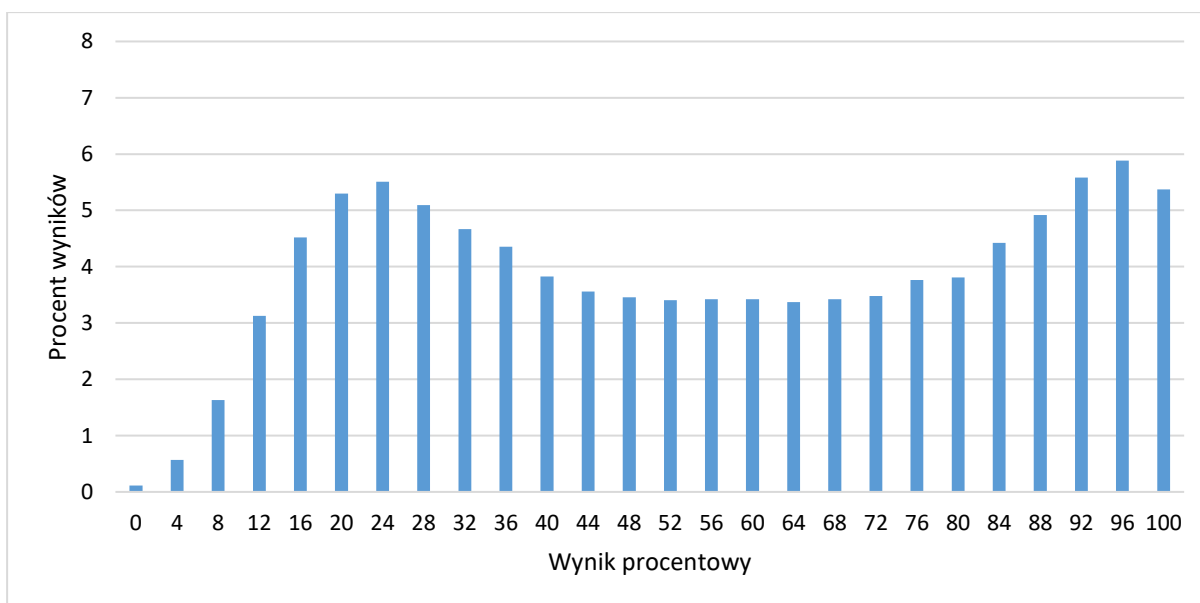
WOJEWÓDZTWO PODKARPACKIE

Na wykresach A–D zostały przedstawione rozkłady wyników uczniów bez dysfunkcji oraz uczniów ze specyficznymi trudnościami w uczeniu się.

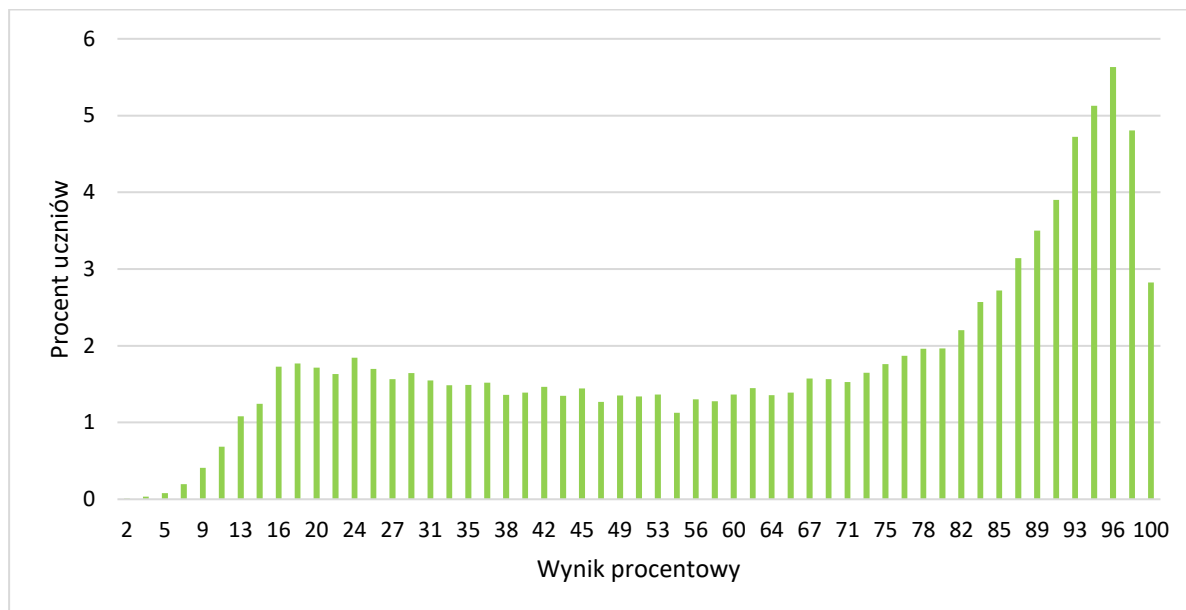
WYKRES A ROZKŁAD WYNIKÓW UCZNIÓW – JĘZYK POLSKI (OPOP-100)



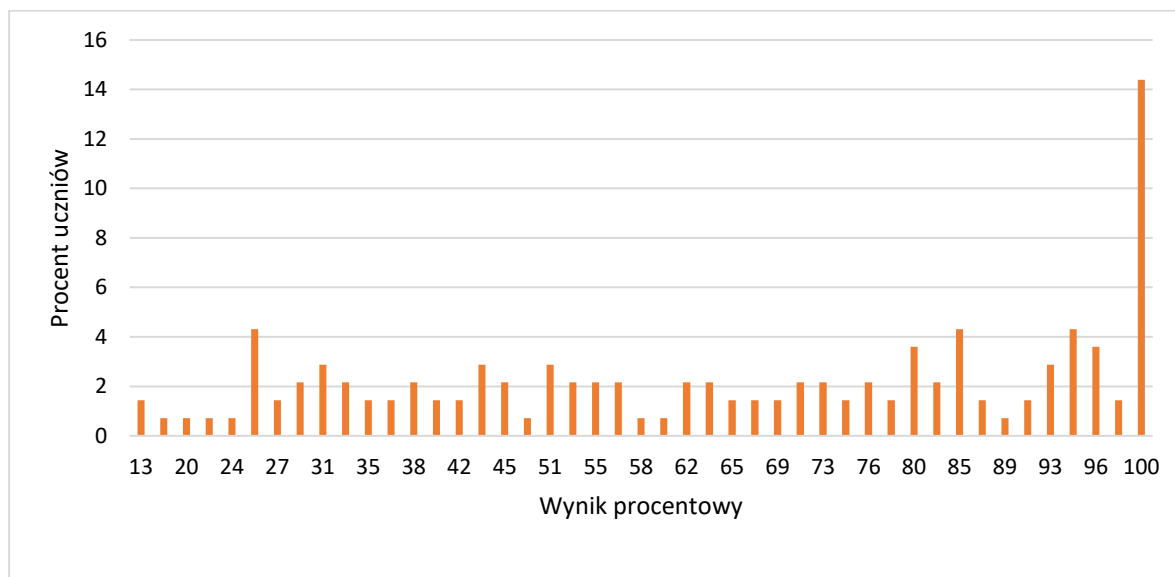
WYKRES B ROZKŁAD WYNIKÓW UCZNIÓW – MATEMATYKA (OMAP-100)



WYKRES C ROZKŁAD WYNIKÓW UCZNIÓW – JĘZYK ANGIELSKI (OJAP-100)



WYKRES D ROZKŁAD WYNIKÓW UCZNIÓW – JĘZYK NIEMIECKI (OJNP-100)



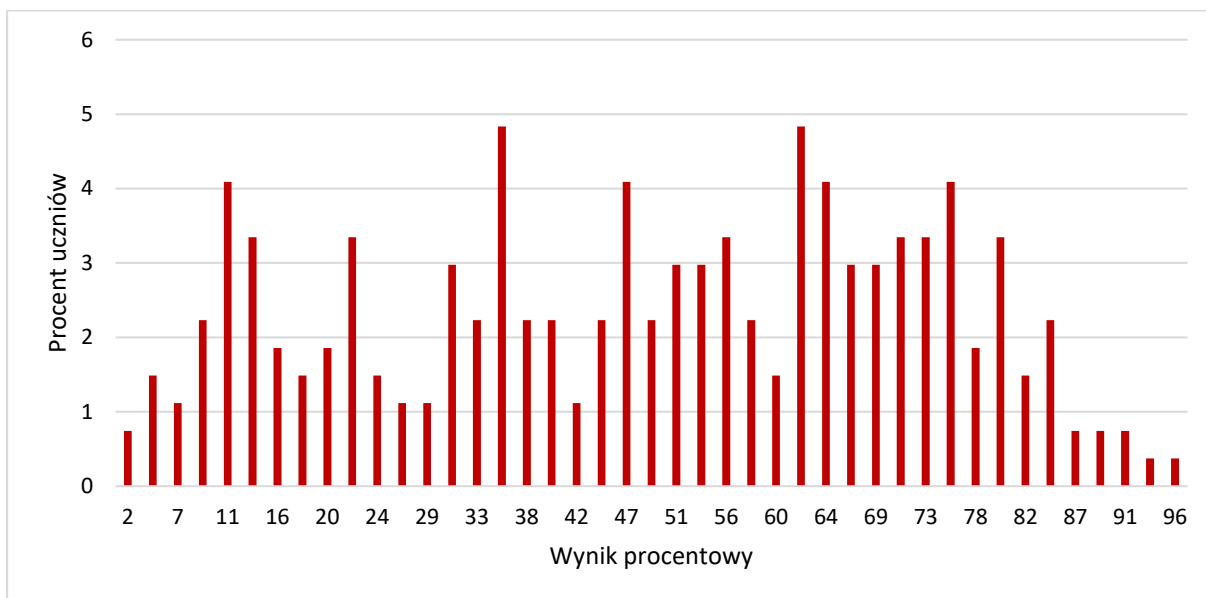
Parametry statystyczne rozkładu wyników – egzamin ósmoklasisty 2023

W tabeli zostały przedstawione parametry statystyczne rozkładu wyników uczniów bez dysfunkcji oraz uczniów ze specyficznymi trudnościami w uczeniu się.

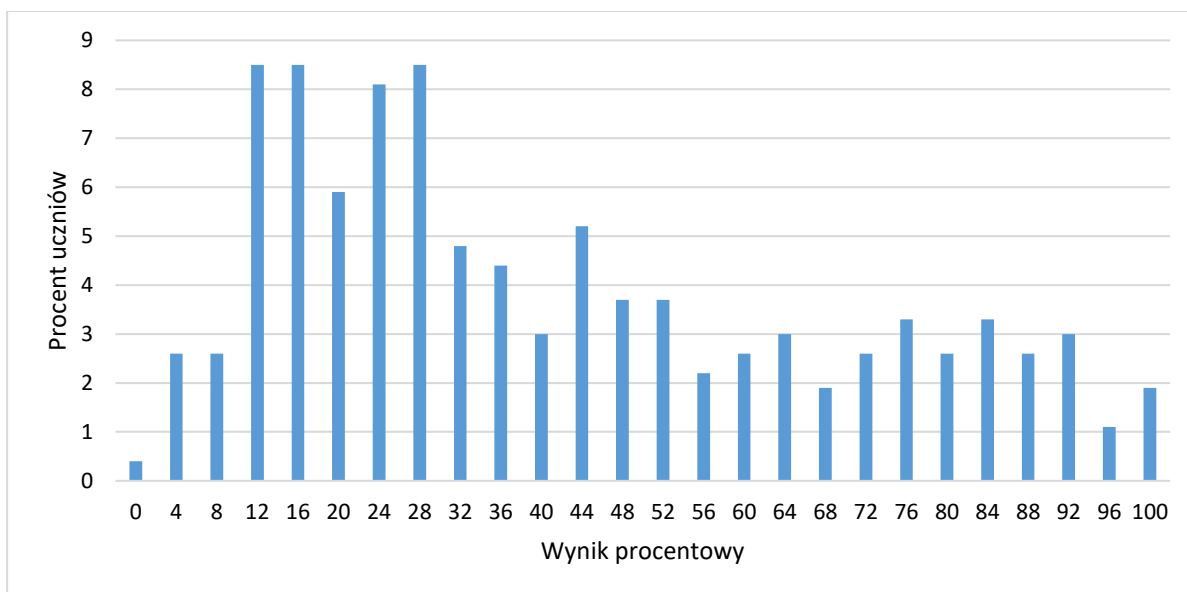
	Liczba uczniów	Średnia (%)	Minimum (%)	Maksimum (%)	Mediana (%)	Dominanta (%)	Odchylenie standardowe (%)
Język polski	23 685	68	2	100	71	73	16
Matematyka	23 688	56	0	100	56	96	29
Język angielski	23 567	65	2	100	73	96	28
język francuski	14	-	-	-	-	-	-
język hiszpański	11	-	-	-	-	-	-
język niemiecki	139	66	13	100	69	100	27
język rosyjski	5	-	-	-	-	-	-

Na wykresach E–G zostały przedstawione rozkłady wyników uczniów – obywateli Ukrainy bez dysfunkcji oraz uczniów ze specyficznymi trudnościami w uczeniu się.

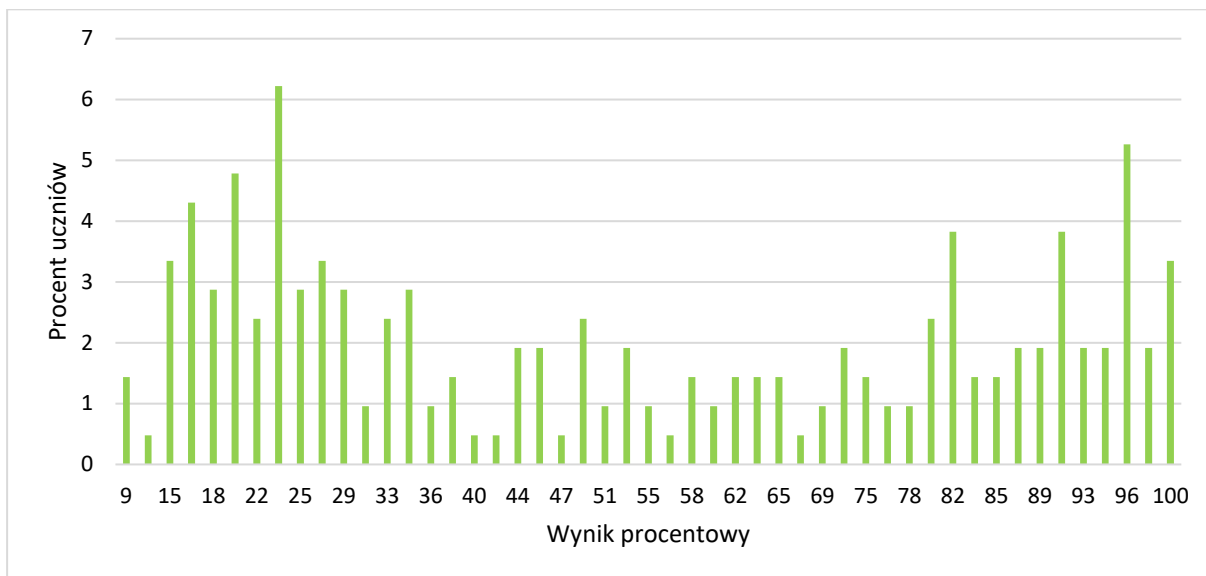
WYKRES E ROZKŁAD WYNIKÓW UCZNIÓW – JĘZYK POLSKI (OPOU-C00)



WYKRES F ROZKŁAD WYNIKÓW UCZNIÓW – MATEMATYKA (OMAU-C00)



WYKRES G ROZKŁAD WYNIKÓW UCZNIÓW – JĘZYK ANGIELSKI (OJAU-100)



Parametry statystyczne rozkładu wyników uczniów – obywateli Ukrainy egzamin ósmoklasisty 2023

W tabeli zostały przedstawione parametry statystyczne rozkładu wyników uczniów bez dysfunkcji oraz uczniów ze specyficznymi trudnościami w uczeniu się.

	Liczba uczniów	Średnia (%)	Minimum (%)	Maksimum (%)	Mediana (%)	Dominanta (%)	Odchylenie standardowe (%)
Język polski	269	48	2	96	51	36	24
Matematyka	269	42	0	100	34	12	27
Język angielski	209	53	9	100	49	24	30