

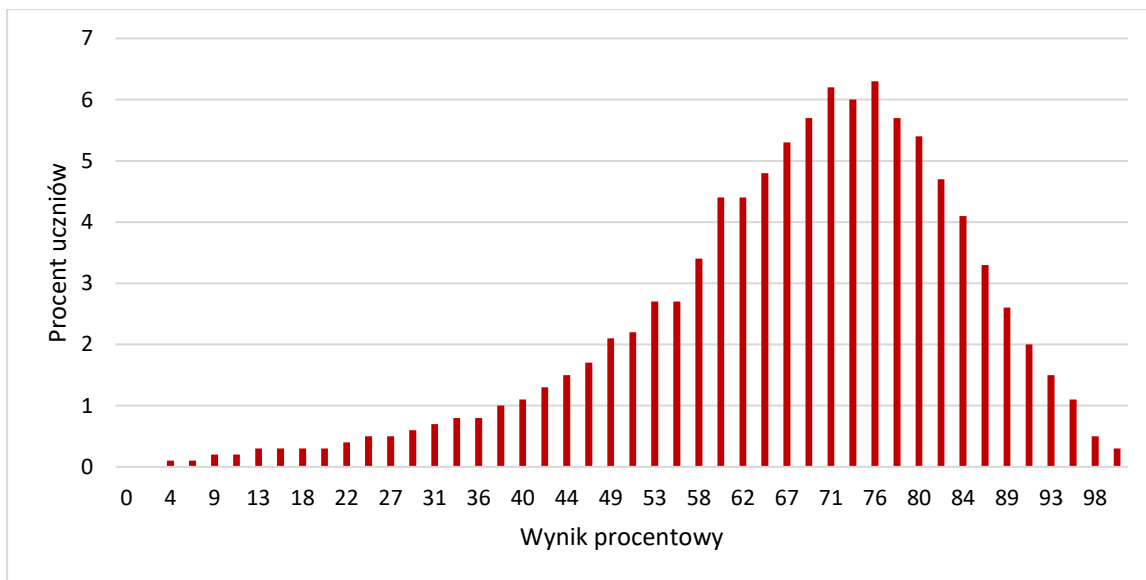


<i>Rodzaj dokumentu:</i>	Rozkłady wyników i parametry statystyczne
<i>Egzamin:</i>	Egzamin ósmoklasisty
<i>Przedmiot:</i>	Język polski Matematyka Języki obce nowożytne
<i>Termin egzaminu:</i>	Termin główny – maj 2023 r.
<i>Data publikacji dokumentu:</i>	3 lipca 2023 r.

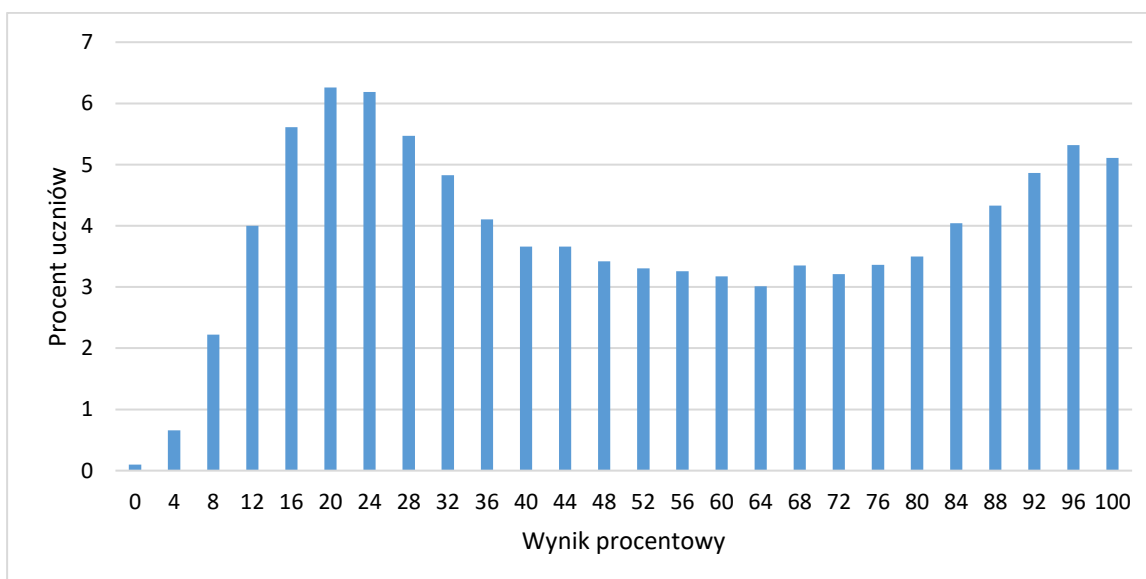
WOJEWÓDZTWO LUBELSKIE

Na wykresach A–D zostały przedstawione rozkłady wyników uczniów bez dysfunkcji oraz uczniów ze specyficznymi trudnościami w uczeniu się.

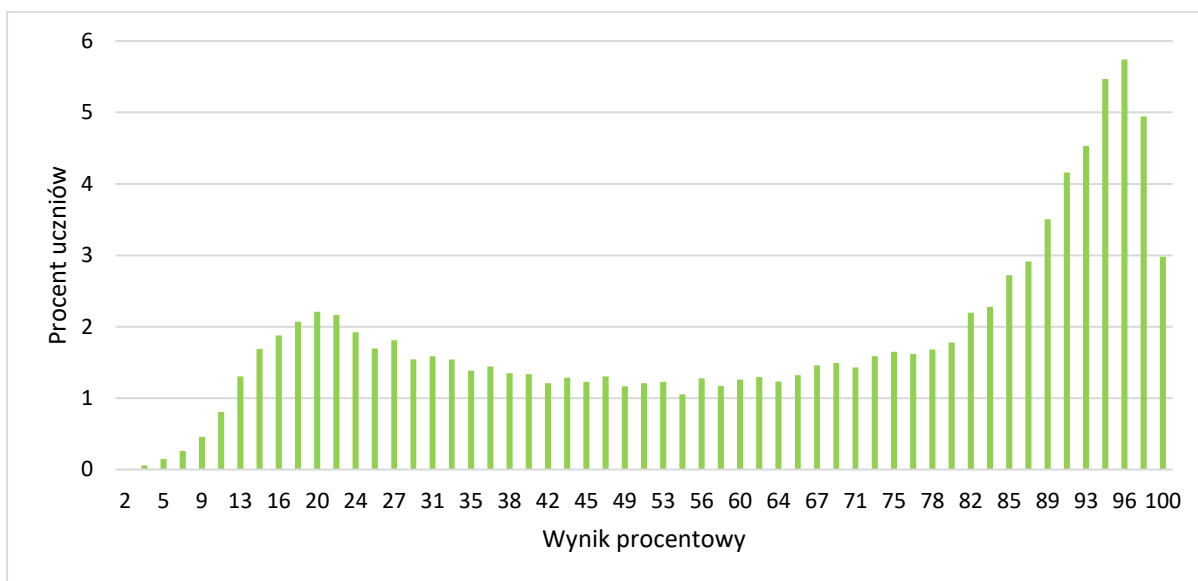
WYKRES A ROZKŁAD WYNIKÓW UCZNIÓW – **JĘZYK POLSKI (OPOP-100)**



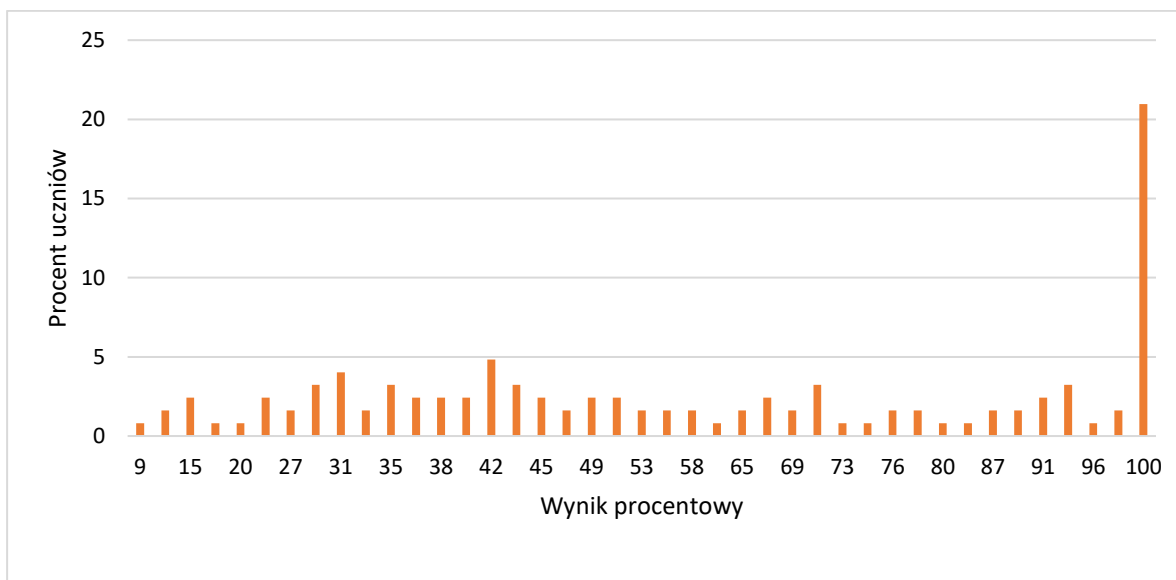
WYKRES B ROZKŁAD WYNIKÓW UCZNIÓW – **MATEMATYKA (OMAP-100)**



WYKRES C ROZKŁAD WYNIKÓW UCZNIÓW – JĘZYK ANGIELSKI (OJAP-100)



WYKRES D ROZKŁAD WYNIKÓW UCZNIÓW – JĘZYK NIEMIECKI (OJNP-100)



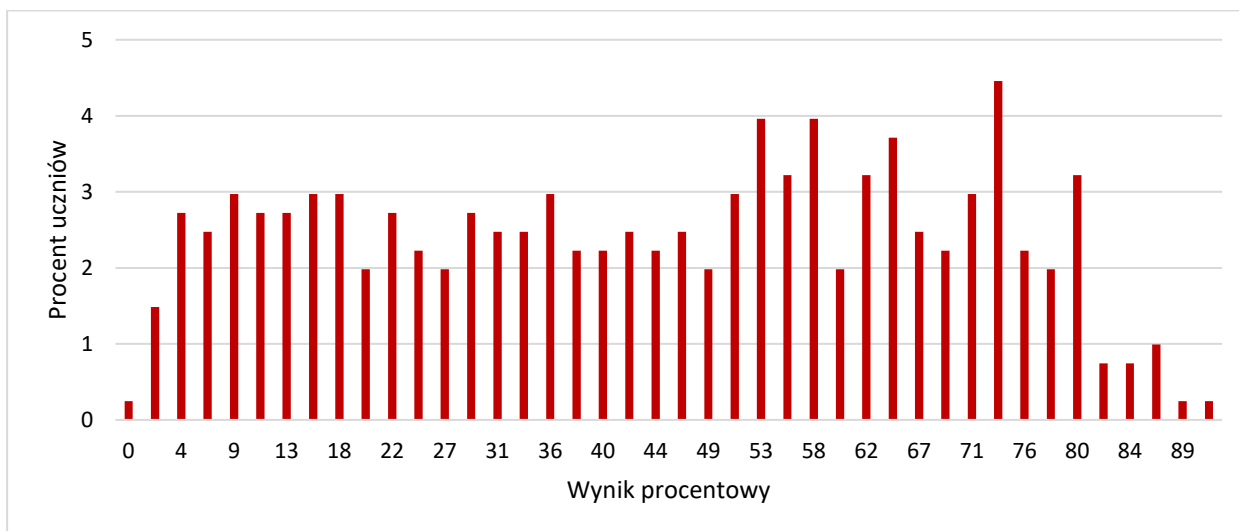
Parametry statystyczne rozkładu wyników – egzamin ósmoklasisty 2023

W tabeli zostały przedstawione parametry statystyczne rozkładu wyników uczniów bez dysfunkcji oraz uczniów ze specyficznymi trudnościami w uczeniu się.

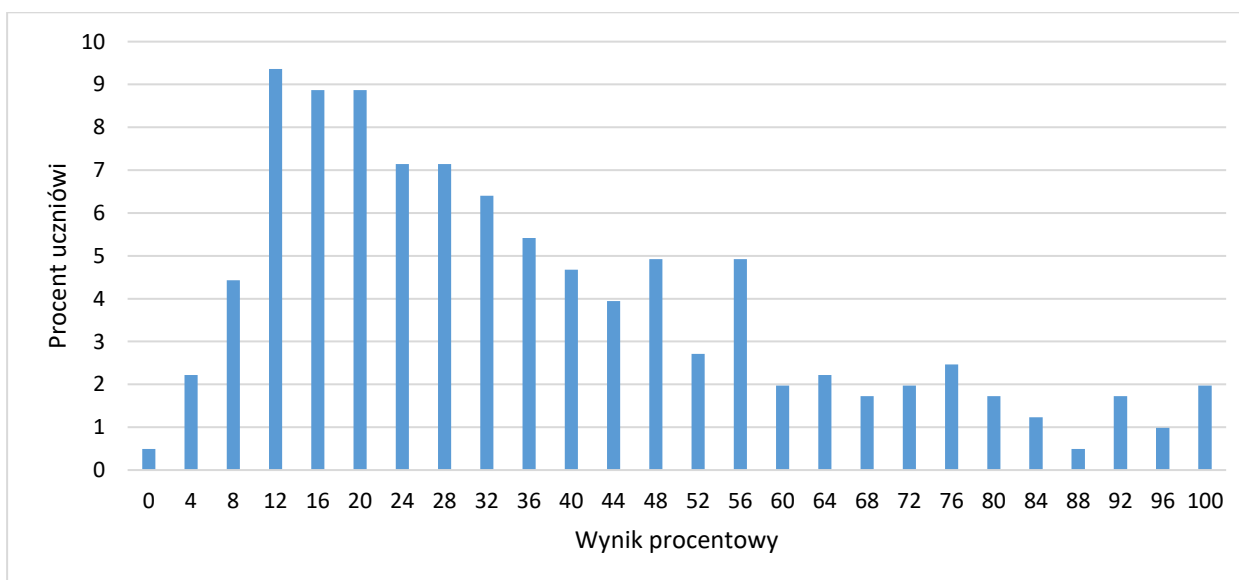
	Liczba uczniów	Średnia (%)	Minimum (%)	Maksimum (%)	Mediana (%)	Dominanta (%)	Odchylenie standardowe (%)
Język polski	23 149	67	0	100	69	76	17
Matematyka	23 155	53	0	100	48	20	29
Język angielski	22 827	64	2	100	71	96	29
język francuski	1	-	-	-	-	-	-
język hiszpański	31	90	25	100	100	100	23
język niemiecki	124	62	9	100	57	100	29
język rosyjski	239	54	11	100	51	100	25

Na wykresach E–G zostały przedstawione rozkłady wyników uczniów – obywateli Ukrainy bez dysfunkcji oraz uczniów ze specyficznymi trudnościami w uczeniu się.

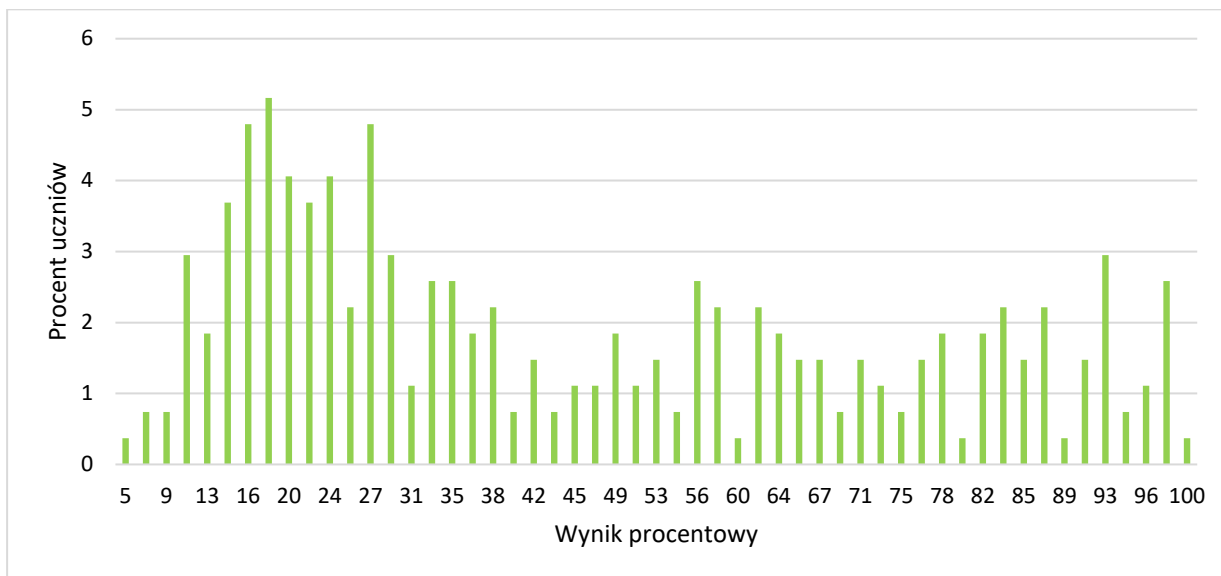
WYKRES E ROZKŁAD WYNIKÓW UCZNIÓW – JĘZYK POLSKI (OPOU-C00)



WYKRES F ROZKŁAD WYNIKÓW UCZNIÓW – MATEMATYKA (OMAU-C00)



WYKRES G ROZKŁAD WYNIKÓW UCZNIÓW – JĘZYK ANGIELSKI (OJAU-100)



Parametry statystyczne rozkładu wyników uczniów – obywateli Ukrainy egzamin ósmoklasisty 2023

W tabeli zostały przedstawione parametry statystyczne rozkładu wyników uczniów bez dysfunkcji oraz uczniów ze specyficznymi trudnościami w uczeniu się.

	Liczba uczniów	Średnia (%)	Minimum (%)	Maksimum (%)	Mediana (%)	Dominanta (%)	Odchylenie standardowe (%)
Język polski	404	44	0	91	46	73	24
Matematyka	403	37	0	100	32	12	24
Język angielski	271	46	5	100	36	18	28