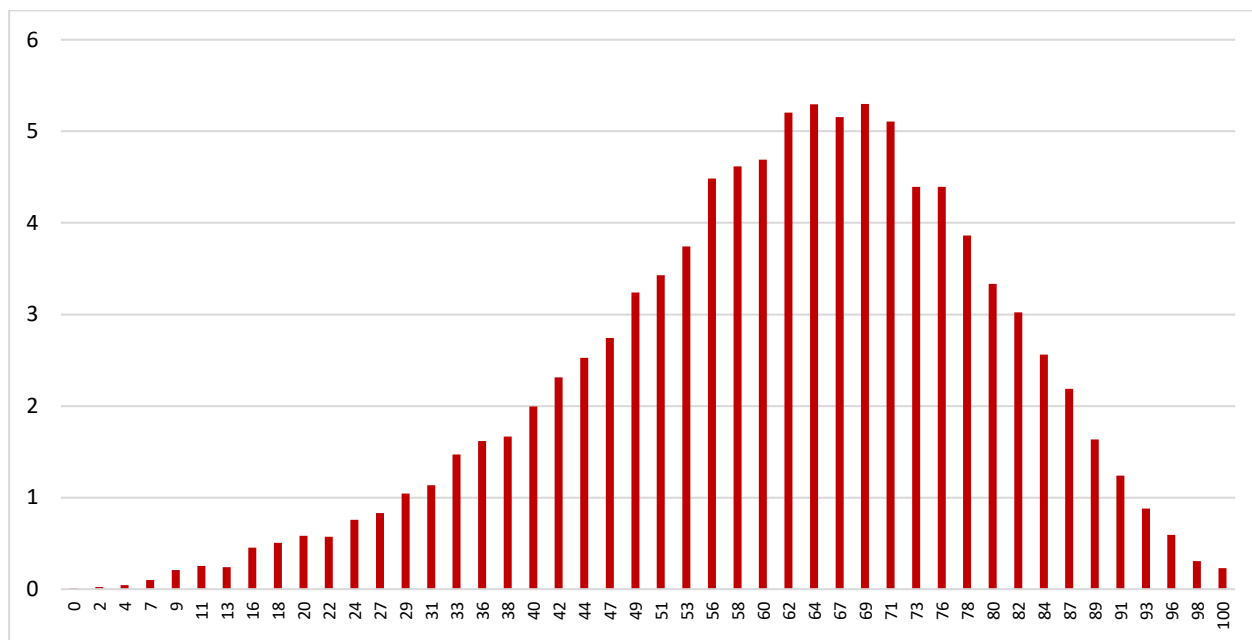


<i>Rodzaj dokumentu:</i>	Rozkłady wyników i parametry statystyczne
<i>Egzamin:</i>	Egzamin ósmoklasisty
<i>Przedmiot:</i>	Język polski Matematyka Języki obce nowożytne
<i>Termin egzaminu:</i>	Termin główny – maj 2022 r.
<i>Data publikacji dokumentu:</i>	1 lipca 2022 r.

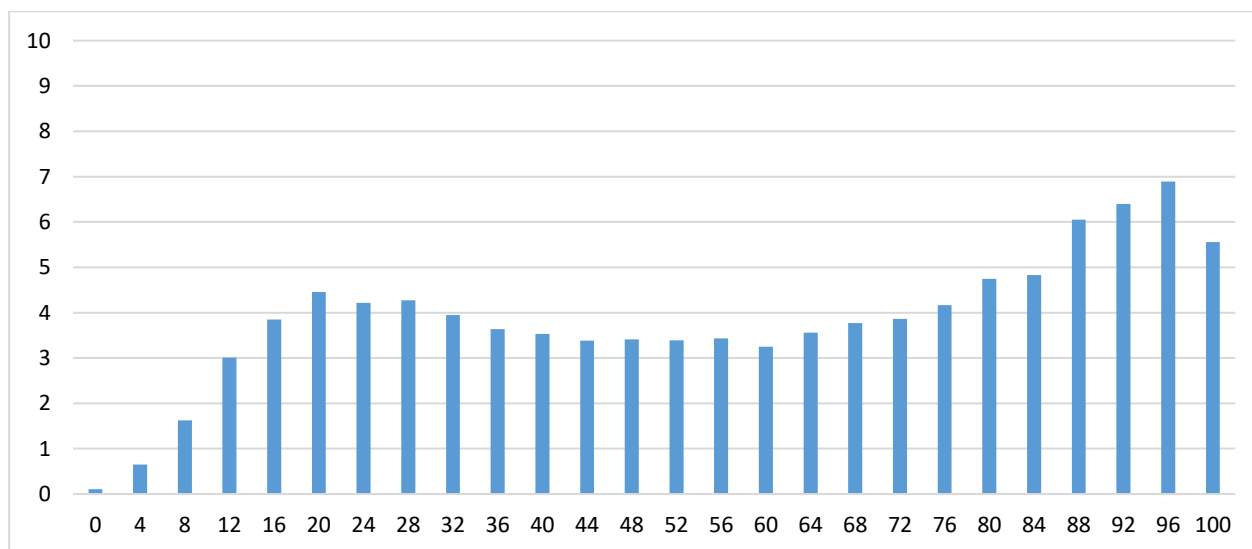
WOJEWÓDZTWO PODKARPACKIE

Na wykresach A–G zostały przedstawione rozkłady wyników uczniów bez dysfunkcji oraz uczniów ze specyficznymi trudnościami w uczeniu się.

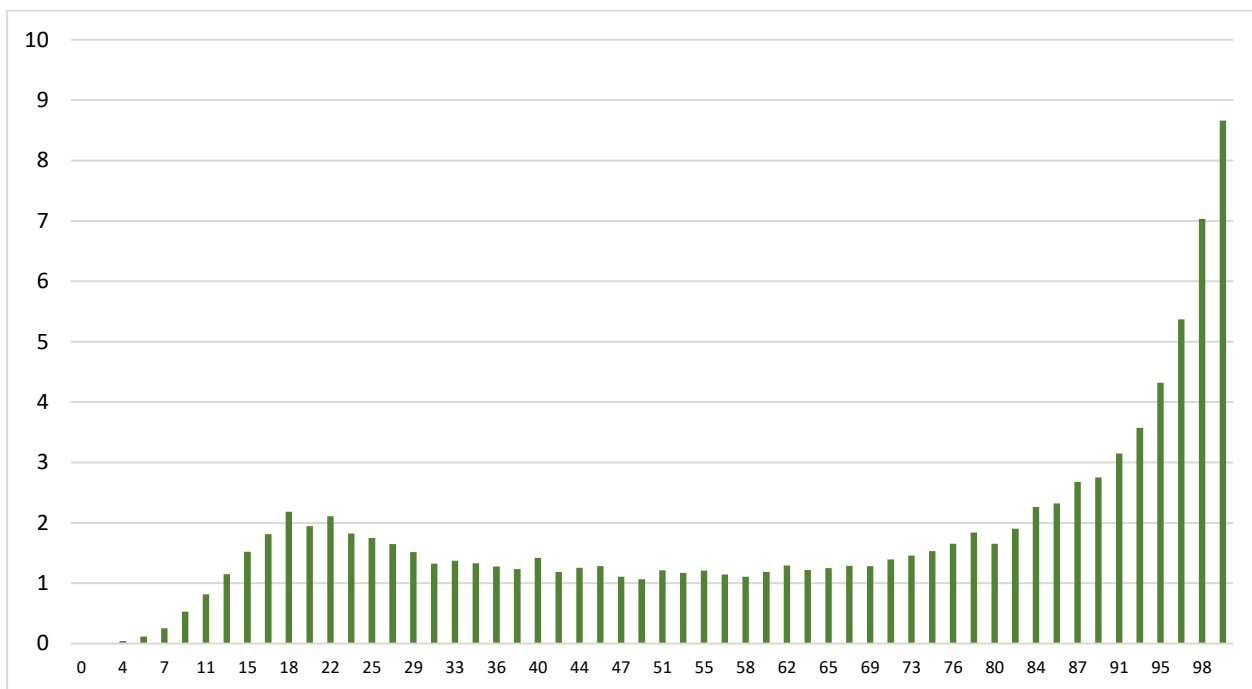
WYKRES A ROZKŁAD WYNIKÓW UCZNIÓW – JĘZYK POLSKI (OPOP-100)



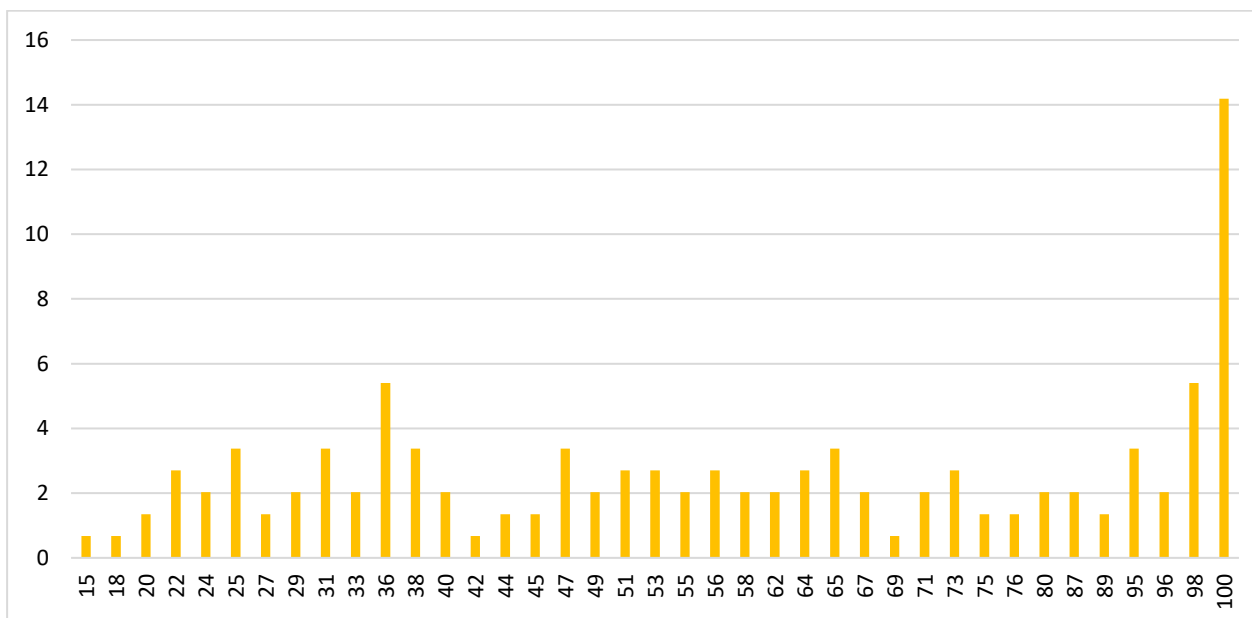
WYKRES B ROZKŁAD WYNIKÓW UCZNIÓW – MATEMATYKA (OMAP-100)



WYKRES C ROZKŁAD WYNIKÓW UCZNIÓW – JĘZYK ANGIELSKI (OJAP-100)



WYKRES D ROZKŁAD WYNIKÓW UCZNIÓW – JĘZYK NIEMIECKI (OJNP-100)



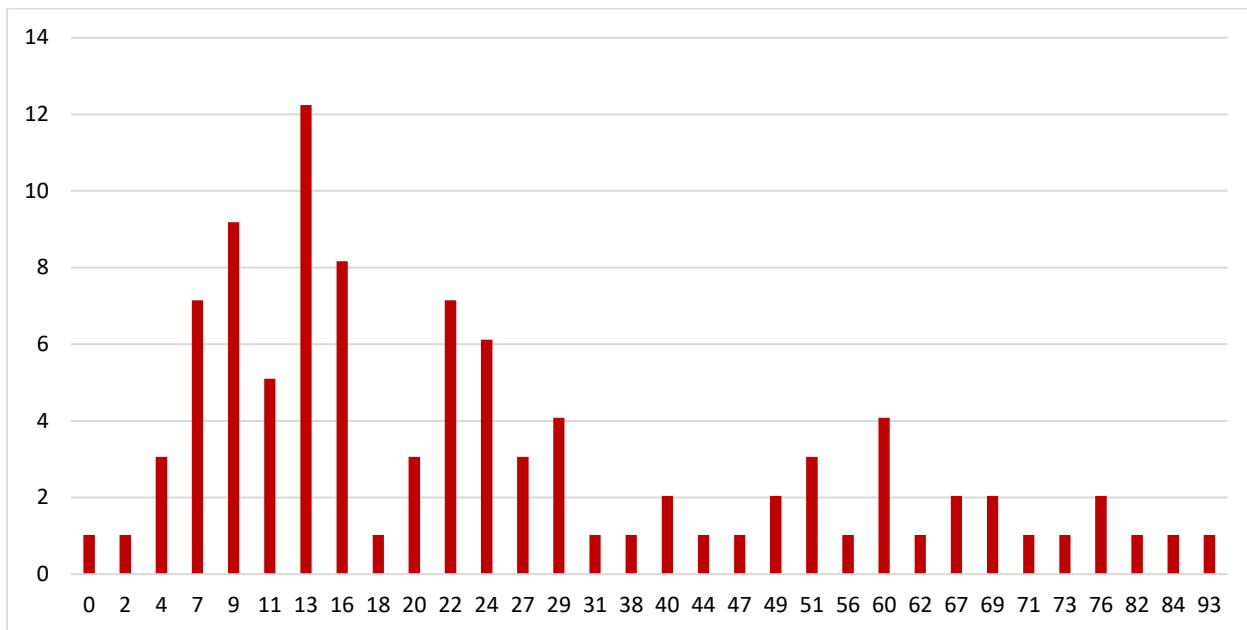
Parametry statystyczne rozkładu wyników – egzamin ósmoklasisty 2022

W tabeli zostały przedstawione parametry statystyczne rozkładu wyników uczniów bez dysfunkcji oraz uczniów ze specyficznymi trudnościami w uczeniu się.

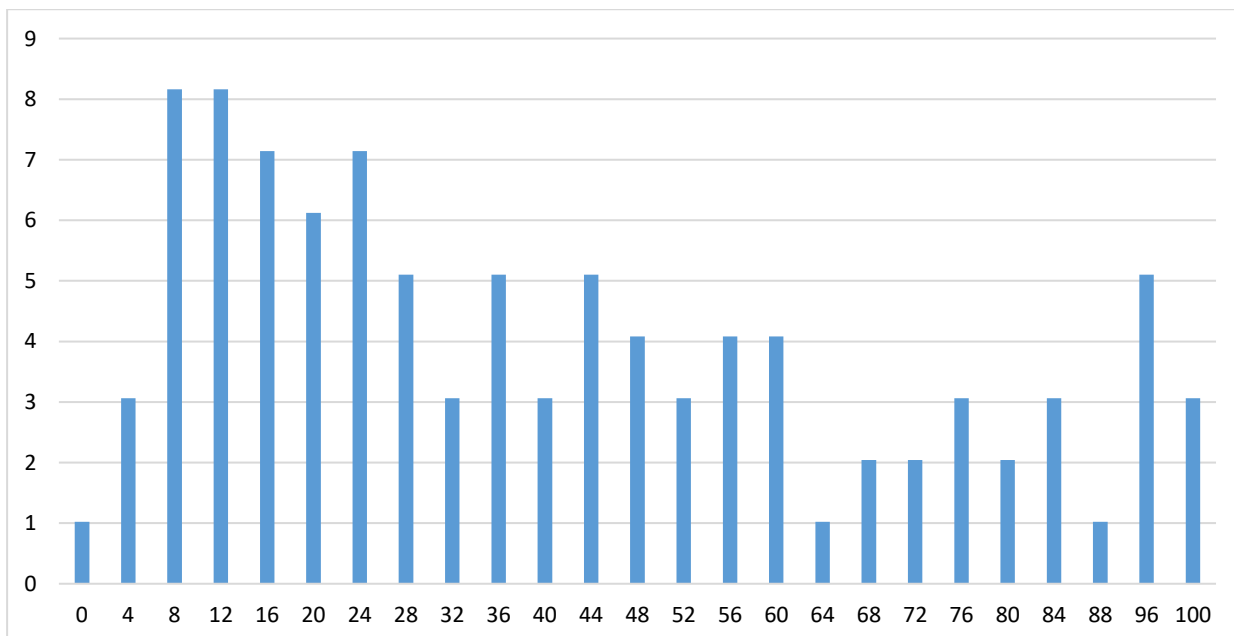
	Liczba uczniów	Średnia (%)	Minimum (%)	Maksimum (%)	Mediana (%)	Dominanta (%)	Odchylenie standardowe (%)
Język polski	25 557	61	0	100	62	69	18
Matematyka	25 554	59	0	100	60	96	29
Język angielski	25426	66	0	100	75	100	30
język francuski	10	87	49	100	95	100	18
język hiszpański	11	94	45	100	100	100	16
język niemiecki	148	62	15	100	58	100	27
język rosyjski	11	47	16	96	45	16	24

Na wykresach H–J zostały przedstawione rozkłady wyników uczniów – obywateli Ukrainy bez dysfunkcji oraz uczniów ze specyficznymi trudnościami w uczeniu się.

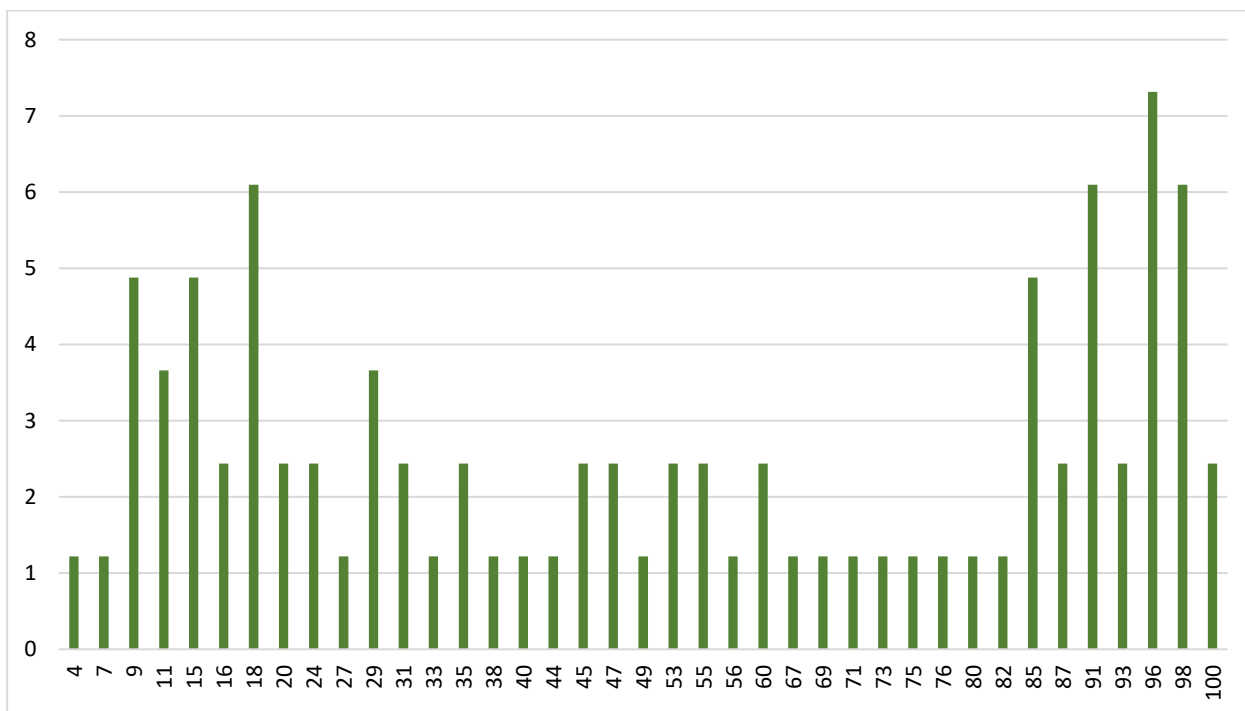
WYKRES H ROZKŁAD WYNIKÓW UCZNIÓW – JĘZYK POLSKI (OPOU-C00)



WYKRES I ROZKŁAD WYNIKÓW UCZNIÓW – MATEMATYKA (OMAU-C00)



WYKRES J ROZKŁAD WYNIKÓW UCZNIÓW – JĘZYK ANGIELSKI (OJAU-100)



Parametry statystyczne rozkładu wyników uczniów – obywateli Ukrainy egzamin ósmoklasisty 2022

W tabeli zostały przedstawione parametry statystyczne rozkładu wyników uczniów bez dysfunkcji oraz uczniów ze specyficznymi trudnościami w uczeniu się.

	Liczba uczniów	Średnia (%)	Minimum (%)	Maksimum (%)	Mediana (%)	Dominanta (%)	Odchylenie standardowe (%)
Język polski	98	28	0	93	20	13	23
Matematyka	98	41	0	100	36	8	28
Język angielski	82	54	4	100	51	96	33