



Okręgowa Komisja Egzaminacyjna w Krakowie: os. Szkolne 37, 31-978 Kraków
tel.: 12/68 32 181-183, 188-189, 192, 195; fax: 12/68 32 180; oke@oke.krakow.pl; www.oke.krakow.pl

INFORMACJA WSTĘPNA

O WYNIKACH EGZAMINU POTWIERDZAJĄCEGO KWALIFIKACJE W ZAWODZIE

kształcenie według podstawy programowej z 2012 roku

sesja czerwiec/lipiec 2020

WOJ. LUBELSKIE

Kraków, wrzesień 2020

I. OZNACZENIA STOSOWANE W SPRAWOZDANIU

W celu poprawy czytelności tabel i wykresów, w opracowaniu zastosowano oznaczenia kwalifikacji oraz kody województw. Tabela 1 zawiera kody województw z terenu działania OKE w Krakowie. W tabeli 2 przedstawiono oznaczenia i nazwy kwalifikacji, dla których przeprowadzany był egzamin potwierdzający kwalifikacje w zawodzie w sesji czerwiec/lipiec 2020 roku.

Tabela 1. Nazwy i kody województw

| Nazwa województwa | lubelskie | małopolskie | Podkarpackie |
|-------------------|-----------|-------------|--------------|
| Kod województwa | 06 | 12 | 18 |

Tabela 2. Oznaczenia i nazwy kwalifikacji

| Oznaczenie kwalifikacji | Nazwa kwalifikacji | Oznaczenie kwalifikacji | Nazwa kwalifikacji |
|-------------------------|--|-------------------------|---|
| A.06 | Obsługa maszyn i urządzeń przemysłu chemicznego | E.18 | Eksploracja urządzeń i systemów mechatronicznych |
| A.07 | Wykonywanie, naprawa i renowacja wyrobów kaletniczych | E.19 | Projektowanie i programowanie urządzeń i systemów mechatronicznych |
| A.13 | Wytwarzanie wyrobów stolarskich | E.20 | Eksploracja urządzeń elektronicznych |
| A.18 | Prowadzenie sprzedaży | E.21 | Montaż i eksploatacja urządzeń i systemów sterowania ruchem kolejowym |
| A.19 | Wykonywanie zabiegów fryzjerskich | E.24 | Eksploracja maszyn, urządzeń i instalacji elektrycznych |
| A.20 | Rejestracja i obróbka obrazu | E.30 | Montaż, eksploatacja i konserwacja urządzeń i instalacji chłodniczych |
| A.22 | Prowadzenie działalności handlowej | M.01 | Użytkowanie pojazdów, maszyn, urządzeń i narzędzi stosowanych w rolnictwie |
| A.23 | Projektowanie fryzur | M.02 | Obsługa techniczna oraz naprawa pojazdów, maszyn i urządzeń stosowanych w rolnictwie |
| A.25 | Wykonywanie i realizacja projektów multimedialnych | M.11 | Eksploracja złóż podziemnych |
| A.26 | Sprzedaż produktów i usług reklamowych | M.12 | Diagnozowanie oraz naprawa elektrycznych i elektronicznych układów pojazdów samochodowych |
| A.27 | Organizacja i prowadzenie kampanii reklamowej | M.14 | Montaż i naprawa elementów i układów optycznych |
| A.28 | Organizacja i nadzorowanie transportu | M.17 | Montaż i obsługa maszyn i urządzeń |
| A.29 | Obsługa klientów i kontrahentów | M.18 | Diagnozowanie i naprawa podzespołów i zespołów pojazdów samochodowych |
| A.30 | Organizacja i monitorowanie przepływu zasobów i informacji w procesach produkcji, dystrybucji i magazynowania | M.19 | Użytkowanie obrabiarek skrawających |
| A.31 | Zarządzanie środkami technicznymi podczas realizacji procesów transportowych | M.20 | Wykonywanie i naprawa elementów maszyn, urządzeń i narzędzi |
| A.32 | Organizacja i monitorowanie przepływu zasobów i informacji w jednostkach organizacyjnych | M.24 | Naprawa uszkodzonych nadwozi pojazdów samochodowych |
| A.33 | Obsługa podróżnych w portach i terminalach | M.28 | Wykonywanie prac lakierniczych |
| A.34 | Organizacja i prowadzenie prac związanych z przeładunkiem oraz magazynowaniem towarów i ładunków w portach i terminalach | M.30 | Wykonywanie i naprawa pomocy wzrokowych |
| A.35 | Planowanie i prowadzenie działalności w organizacji | M.31 | Wykonywanie obsługi liniowej i hangarowej statków powietrznych |
| A.36 | Prowadzenie rachunkowości | M.34 | Organizacja i prowadzenie prac wiertniczych |
| A.44 | Organizacja i prowadzenie ruchu pociągów | M.35 | Prowadzenie procesu przeróbki kopalin stałych |
| A.45 | Planowanie i realizacja przewozów kolejowych | M.36 | Organizacja procesu przeróbki kopalin stałych |
| A.47 | Organizacja procesów wytwarzania wyrobów ze szkła | M.39 | Organizacja i prowadzenie eksploatacji złóż podziemnych |
| A.49 | Organizacja procesów wytwarzania wyrobów odzieżowych | M.42 | Organizacja i prowadzenie procesu obsługi pojazdów samochodowych |
| A.50 | Organizacja i prowadzenie procesów przetwarzania drewna | M.43 | Organizacja prac związanych z eksploatacją środków technicznych stosowanych w rolnictwie |
| A.54 | Przygotowywanie materiałów graficznych do procesu drukowania | M.44 | Organizacja i nadzorowanie procesów produkcji maszyn i urządzeń |
| A.55 | Drukowanie cyfrowe | M.46 | Eksploracja systemów mechatronicznych w rolnictwie |

| Oznaczenie kwalifikacji | Nazwa kwalifikacji | Oznaczenie kwalifikacji | Nazwa kwalifikacji |
|-------------------------|---|-------------------------|--|
| A.56 | Organizacja i kontrolowanie procesów technologicznych w przemyśle chemicznym | R.03 | Prowadzenie produkcji rolniczej |
| A.59 | Przygotowywanie sprzętu, odczynników chemicznych i próbek do badań analitycznych | R.04 | Prowadzenie produkcji pszczelarskiej |
| A.60 | Wykonywanie badań analitycznych | R.05 | Zakładanie i prowadzenie upraw ogrodnich |
| A.61 | Wykonywanie zabiegów kosmetycznych twarzy | R.06 | Organizacja i prowadzenie przedsiębiorstwa w agrobiznesie |
| A.62 | Wykonywanie zabiegów kosmetycznych ciała, dłoni i stóp | R.08 | Planowanie i realizacja zadań związanych z ochroną środowiska |
| A.65 | Rozliczanie wynagrodzeń i danin publicznych | R.09 | Prowadzenie chowu, hodowli i inseminacji zwierząt |
| A.68 | Obsługa klienta w jednostkach administracji | R.10 | Wykonywanie czynności pomocniczych z zakresu usług weterynaryjnych |
| A.69 | Eksploatacja środków transportu drogowego | R.11 | Wykonywanie czynności pomocniczych z zakresu realizacji zadań inspekcji weterynaryjnej |
| A.71 | Projektowanie i wytwarzanie wyrobów odzieżowych | R.13 | Ochrona i zagospodarowanie zasobów leśnych |
| A.72 | Obsługa operacyjna portu lotniczego | R.14 | Użytkowanie zasobów leśnych |
| A.73 | Prowadzenie działań we współpracy ze służbami żeglugi powietrznej | R.16 | Organizacja i nadzorowanie produkcji rolniczej |
| A.74 | Organizacja procesów wytwarzania wyrobów odzieżowych | R.17 | Organizacja i nadzorowanie produkcji rolniczej i pszczelarskiej |
| A.75 | Obsługa bezpośrednia pasażerów przed podróżą w przewozach lotniczych, morskich i lądowych | R.18 | Planowanie i organizacja prac ogrodnich |
| B.01 | Eksploatacja maszyn i urządzeń drogowych | R.19 | Organizowanie chowu i hodowli koni |
| B.02 | Wykonywanie robót drogowych | R.21 | Projektowanie, urządzenie i pielęgnacja roślinnych obiektów architektury krajobrazu |
| B.03 | Wykonywanie płaszczy ochronnych z blachy oraz konstrukcji wsporczych i nośnych izolacji przemysłowych | R.22 | Organizacja prac związanych z budową oraz konserwacją obiektów małej architektury krajobrazu |
| B.05 | Montaż systemów suchej zabudowy | R.23 | Organizacja i prowadzenie robót związanych z budową obiektów inżynierii środowiska |
| B.06 | Wykonywanie robót malarsko-tapeciarskich | R.24 | Organizacja i prowadzenie robót melioracyjnych |
| B.07 | Wykonywanie robót posadzkarsko-okładzinowych | R.25 | Wykonywanie prac geologicznych |
| B.09 | Wykonywanie robót związanych z montażem i remontem instalacji sanitarnych | R.26 | Wykonywanie kompozycji florystycznych |
| B.18 | Wykonywanie robót murarskich i tynkarskich | S.05 | Realizacja nagrań studyjnych |
| B.21 | Montaż urządzeń i systemów energetyki odnawialnej | T.01 | Wykonywanie prac pomocniczych w obiektach świadczących usługi hotelarskie |
| B.22 | Eksploatacja urządzeń i systemów energetyki odnawialnej | T.03 | Produkcja wyrobów piekarskich |
| B.23 | Organizacja robót związanych z budową i eksploatacją sieci gazowych | T.04 | Produkcja wyrobów cukierniczych |
| B.25 | Wykonywanie i renowacja detali architektonicznych | T.06 | Sporządzanie potraw i napojów |
| B.26 | Prowadzenie prac renowatorskich elementów architektury | T.07 | Prowadzenie działalności turystycznej na obszarach wiejskich |
| B.27 | Organizacja robót związanych z budową i eksploatacją sieci komunalnych oraz instalacji sanitarnych | T.08 | Prowadzenie gospodarstwa agroturystycznego |
| B.28 | Organizacja robót związanych z budową i utrzymaniem dróg kolejowych | T.09 | Wykonywanie usług kelnerskich |
| B.29 | Organizacja robót związanych z budową i utrzymaniem obiektów mostowych | T.10 | Organizacja usług gastronomicznych |
| B.30 | Sporządzanie kosztorysów oraz przygotowywanie dokumentacji przetargowej | T.11 | Planowanie i realizacja usług w recepcji |
| B.33 | Organizacja i kontrolowanie robót budowlanych | T.12 | Obsługa gości w obiekcie świadczącym usługi hotelarskie |
| B.34 | Wykonywanie pomiarów sytuacyjnych i wysokościowych oraz opracowywanie wyników pomiarów | T.13 | Planowanie i realizacja imprez i usług turystycznych |
| B.35 | Obsługa geodezyjna inwestycji budowlanych | T.14 | Prowadzenie informacji turystycznej oraz sprzedaż usług turystycznych |
| B.36 | Wykonywanie prac geodezyjnych związanych z katastrzem i gospodarką nieruchomościami | T.15 | Organizacja żywienia i usług gastronomicznych |
| E.03 | Montaż urządzeń i systemów mechatronicznych | T.16 | Organizacja i nadzorowanie produkcji wyrobów spożywczych |
| E.06 | Wykonywanie instalacji urządzeń elektronicznych | Z.01 | Świadczenie usług w zakresie masażu |
| E.07 | Montaż i konserwacja maszyn i urządzeń elektrycznych | Z.03 | Ochrona osób i mienia |

| Oznaczenie kwalifikacji | Nazwa kwalifikacji | Oznaczenie kwalifikacji | Nazwa kwalifikacji |
|-------------------------|---|-------------------------|--|
| E.08 | Montaż i konserwacja instalacji elektrycznych | Z.04 | Świadczenie usług opiekuńczych osobie chorej i niesamodzielnej |
| E.09 | Uruchamianie oraz utrzymanie linii i urządzeń transmisji cyfrowej | Z.08 | Udzielanie pomocy i organizowanie wsparcia osobie niepełnosprawnej |
| E.10 | Montaż, uruchamianie i utrzymanie sieci transmisyjnych | Z.09 | Świadczenie usług w zakresie terapii zajęciowej |
| E.12 | Montaż i eksploatacja komputerów osobistych oraz urządzeń peryferyjnych | Z.10 | Świadczenie usług medycznych w zakresie ortoptyki |
| E.13 | Projektowanie lokalnych sieci komputerowych i administrowanie sieciami | Z.13 | Zarządzanie bezpieczeństwem w środowisku pracy |
| E.14 | Tworzenie aplikacji internetowych i baz danych oraz administrowanie bazami | Z.14 | Prowadzenie działalności profilaktyczno-leczniczej pod nadzorem i na zlecenie lekarza dentyście oraz utrzymanie gabinetu w gotowości do pracy i prowadzenie promocji zdrowia |
| E.15 | Uruchamianie oraz utrzymanie terminali i przyłączy abonenckich | Z.15 | Asystowanie lekarzowi dentyście i utrzymanie gabinetu w gotowości do pracy |
| E.16 | Montaż i eksploatacja sieci rozległych | Z.19 | Sporządzanie i wytwarzanie produktów leczniczych oraz prowadzenie obrotu środkami farmaceutycznymi i materiałami medycznymi |
| E.17 | Wykonywanie obsługi liniowej statków powietrznych i obsługi hangarowej wyposażenia awionicznego | Z.21 | Świadczenie usług medycznych w zakresie diagnostyki obrazowej, elektromedycznej i radioterapii |

II. OGÓLNE INFORMACJE O EGZAMINIE POTWIERDZAJĄCYM KWALIFIKACJE W ZAWODZIE

Egzamin potwierdzający kwalifikacje w zawodzie, zwany również egzaminem zawodowym, jest formą oceny poziomu opanowania przez zdającego wiedzy i umiejętności z zakresu danej kwalifikacji wyodrębnionej w zawodzie, ustalonych w podstawie programowej kształcenia w zawodach. Składa się z części pisemnej i części praktycznej.

Część pisemna egzaminu mogła być przeprowadzona z wykorzystaniem:

- systemu elektronicznego

lub

- arkuszy egzaminacyjnych i kart odpowiedzi.

Terminy przeprowadzenia egzaminu zawodowego ustalone zostały przez Dyrektora Centralnej Komisji Egzaminacyjnej:

- część pisemna - w dniu 23 czerwca 2020 roku,
- część praktyczna – od 22 czerwca do 9 lipca 2020 roku.

Egzamin przeprowadzono w 99 kwalifikacjach – dla uczniów i absolwentów szkół zawodowych, eksternów oraz absolwentów kwalifikacyjnych kursów zawodowych.

Do egzaminu w zawodzie przystąpiło na terenie woj. lubelskiego, 1806 zdających, w tym do obu części egzaminu – 291 zdających.

Świadectwa kwalifikacyjne otrzymało 38,83% zdających spośród wszystkich, którzy przystąpili do obu części egzaminu.

| CZĘŚĆ PISEMNA | | CZĘŚĆ PRAKTYCZNA | | ŚWIADECTWA KWALIFIKACYJNE* |
|---------------|--------|------------------|--------|----------------------------|
| przystąpiło | zdało | przystąpiło | zdało | otrzymało |
| 643 | 366 | 1454 | 728 | 113 |
| | 56,92% | | 50,07% | 38,83% |

W tabeli 3 przedstawiono zestawienie zbiorcze wyników zdających w woj. lubelskim w rozbiciu na typ deklaracji (uwzględniono tylko przystępujących do obu części egzaminu).

Tabela 3. Zestawienie zbiorcze wyników zdających w woj. lubelskim

| Typ deklaracji | Województwo | Liczba kwalifikacji | Liczba zdających | Zdawalność w % |
|------------------|-------------|---------------------|------------------|----------------|
| absolwenci szkół | lubelskie | 45 | 170 | 23,53% |
| absolwenci KKZ | lubelskie | 14 | 97 | 68,04% |
| uczniowie | lubelskie | 8 | 24 | 29,17% |

Do egzaminu z wykorzystaniem systemu elektronicznego przystąpiło 92 zdających w 30 kwalifikacjach spośród wszystkich, którzy przystąpili do części pisemnej egzaminu.

* obejmuje tylko zdających, którzy uzyskali wyniki z obu części egzaminu (przystąpili do obu części egzaminu)

Wyniki części pisemnej i praktycznej egzaminu w zawodach ustaliła okręgowa komisja egzaminacyjna po elektronicznym odczytaniu wypełnionej odpowiednio karty odpowiedzi oraz karty oceny na podstawie liczby punktów uzyskanych przez zdających.

Zdający zdał egzamin zawodowy, jeżeli uzyskał:

- z części pisemnej - co najmniej 50% punktów możliwych do uzyskania (na 40 punktów)

oraz

- z części praktycznej – co najmniej 75% punktów możliwych do uzyskania (na 100 punktów).

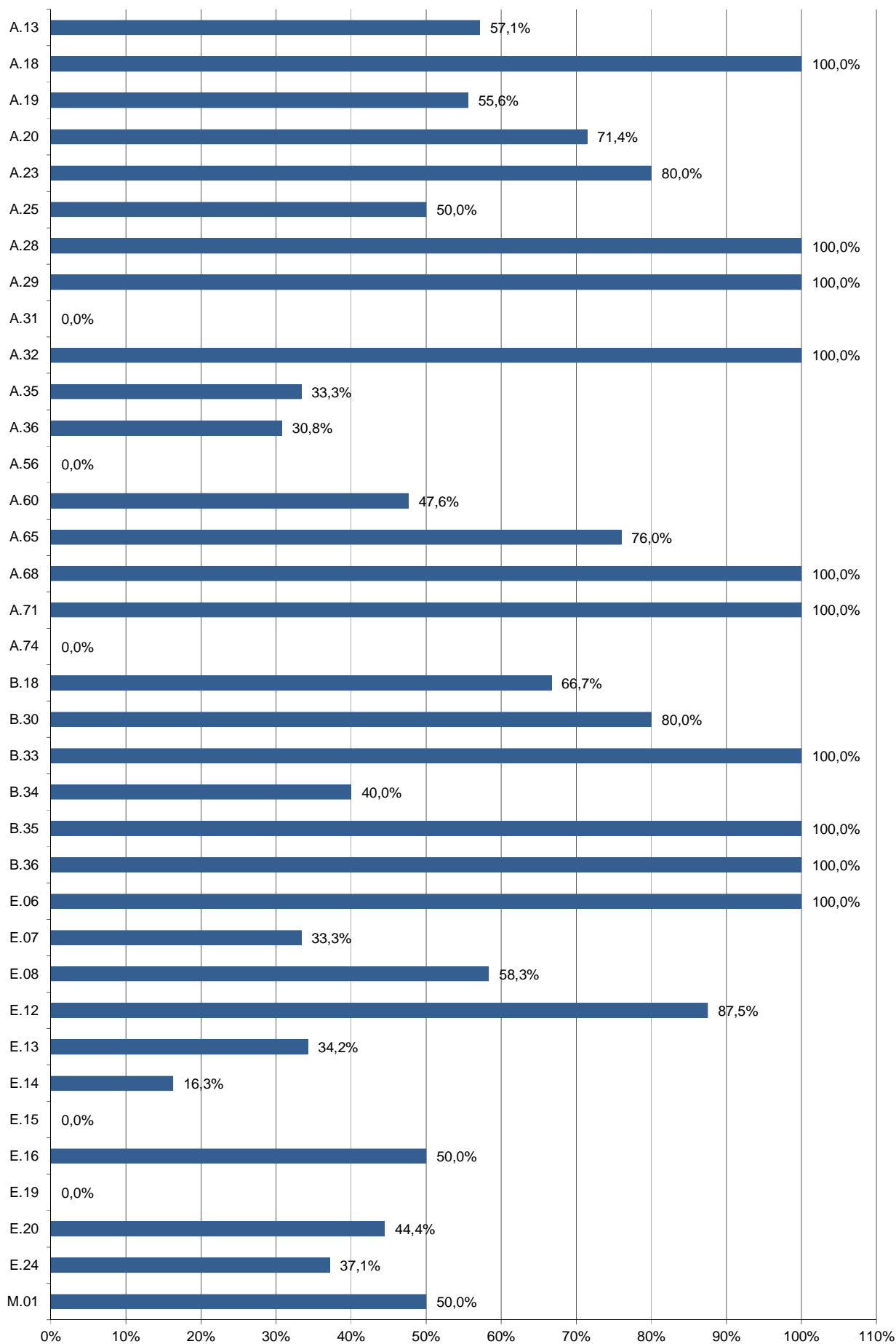
III. WYNIKI EGZAMINU DLA WOJ. LUBELSKIEGO

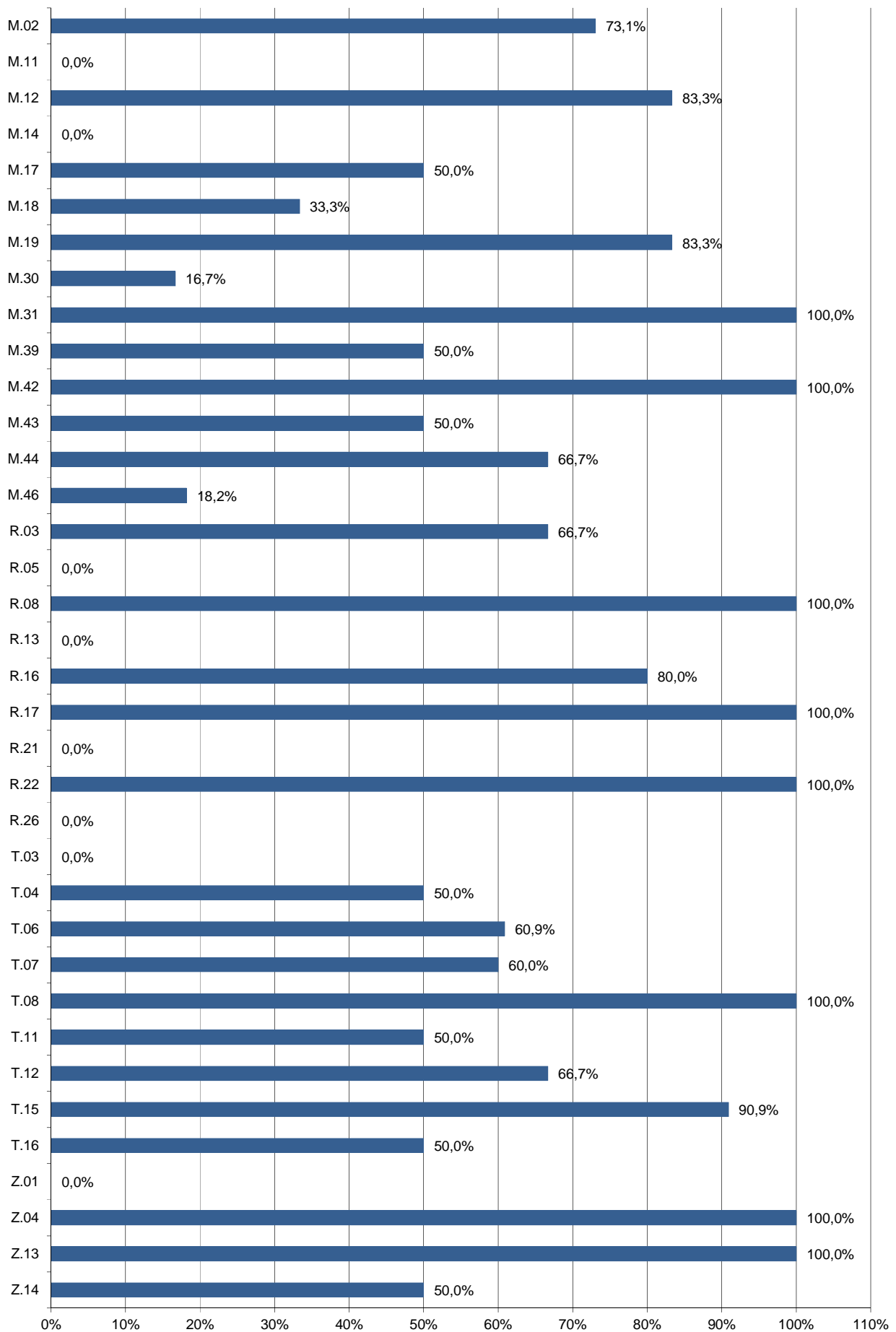
WYNIKI OGÓLNE EGZAMINU POTWIERDZAJĄCEGO KWALIFIKACJE W ZAWODZIE

Tabela 4. Wyniki egzaminu w poszczególnych kwalifikacjach

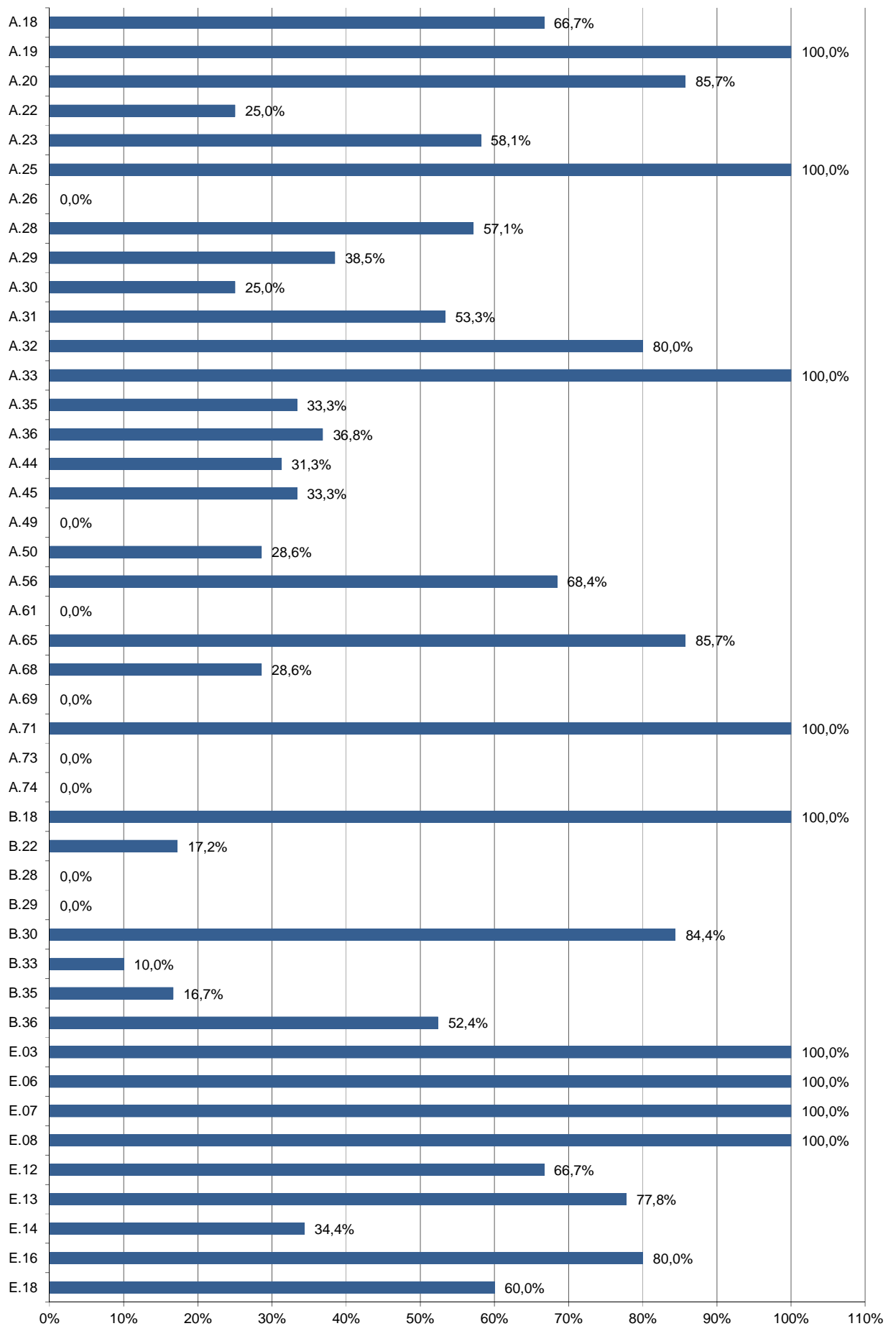
| Lp. | Oznaczenie kwalifikacji | Przystąpiło do części pisemnej | Zdało część pisemną | | Przystąpiło do części praktycznej | Zdało część praktyczną | | Przystąpiło do dwóch części egzaminu | Otrzymało świadectwo kwalifikacyjne (spośród zdających 2 części egzaminu) | |
|-----|-------------------------|--------------------------------|---------------------|---------|-----------------------------------|------------------------|---------|--------------------------------------|---|---------|
| | | liczba | liczba | % | liczba | liczba | % | liczba | liczba | % |
| 1. | A.13 | 7 | 4 | 57,14% | | | | | | |
| 2. | A.18 | 1 | 1 | 100,00% | 3 | 2 | 66,67% | 1 | 0 | 0,00% |
| 3. | A.19 | 9 | 5 | 55,56% | 3 | 3 | 100,00% | 1 | 1 | 100,00% |
| 4. | A.20 | 7 | 5 | 71,43% | 7 | 6 | 85,71% | 5 | 4 | 80,00% |
| 5. | A.22 | | | | 4 | 1 | 25,00% | | | |
| 6. | A.23 | 10 | 8 | 80,00% | 43 | 25 | 58,14% | 4 | 2 | 50,00% |
| 7. | A.25 | 4 | 2 | 50,00% | 9 | 9 | 100,00% | 1 | 1 | 100,00% |
| 8. | A.26 | | | | 1 | 0 | 0,00% | | | |
| 9. | A.28 | 3 | 3 | 100,00% | 7 | 4 | 57,14% | 3 | 2 | 66,67% |
| 10. | A.29 | 3 | 3 | 100,00% | 13 | 5 | 38,46% | 2 | 2 | 100,00% |
| 11. | A.30 | | | | 4 | 1 | 25,00% | | | |
| 12. | A.31 | 2 | 0 | 0,00% | 15 | 8 | 53,33% | 1 | 0 | 0,00% |
| 13. | A.32 | 1 | 1 | 100,00% | 15 | 12 | 80,00% | 1 | 1 | 100,00% |
| 14. | A.33 | | | | 2 | 2 | 100,00% | | | |
| 15. | A.35 | 3 | 1 | 33,33% | 3 | 1 | 33,33% | 1 | 0 | 0,00% |
| 16. | A.36 | 13 | 4 | 30,77% | 38 | 14 | 36,84% | 7 | 1 | 14,29% |
| 17. | A.44 | | | | 16 | 5 | 31,25% | | | |
| 18. | A.45 | | | | 24 | 8 | 33,33% | | | |
| 19. | A.49 | | | | 1 | 0 | 0,00% | | | |
| 20. | A.50 | | | | 7 | 2 | 28,57% | | | |
| 21. | A.56 | 5 | 0 | 0,00% | 19 | 13 | 68,42% | 3 | 0 | 0,00% |
| 22. | A.60 | 21 | 10 | 47,62% | | | | | | |
| 23. | A.61 | | | | 3 | 0 | 0,00% | | | |
| 24. | A.65 | 25 | 19 | 76,00% | 21 | 18 | 85,71% | 19 | 16 | 84,21% |
| 25. | A.68 | 2 | 2 | 100,00% | 7 | 2 | 28,57% | 2 | 1 | 50,00% |
| 26. | A.69 | | | | 2 | 0 | 0,00% | | | |
| 27. | A.71 | 5 | 5 | 100,00% | 5 | 5 | 100,00% | 3 | 3 | 100,00% |
| 28. | A.73 | | | | 2 | 0 | 0,00% | | | |
| 29. | A.74 | 1 | 0 | 0,00% | 3 | 0 | 0,00% | 1 | 0 | 0,00% |
| 30. | B.18 | 3 | 2 | 66,67% | 1 | 1 | 100,00% | | | |
| 31. | B.22 | | | | 29 | 5 | 17,24% | | | |
| 32. | B.28 | | | | 2 | 0 | 0,00% | | | |
| 33. | B.29 | | | | 2 | 0 | 0,00% | | | |
| 34. | B.30 | 5 | 4 | 80,00% | 64 | 54 | 84,38% | 3 | 0 | 0,00% |
| 35. | B.33 | 2 | 2 | 100,00% | 40 | 4 | 10,00% | 1 | 0 | 0,00% |
| 36. | B.34 | 5 | 2 | 40,00% | | | | | | |
| 37. | B.35 | 1 | 1 | 100,00% | 6 | 1 | 16,67% | | | |
| 38. | B.36 | 5 | 5 | 100,00% | 21 | 11 | 52,38% | 4 | 1 | 25,00% |
| 39. | E.03 | | | | 1 | 1 | 100,00% | | | |
| 40. | E.06 | 1 | 1 | 100,00% | 1 | 1 | 100,00% | 1 | 1 | 100,00% |
| 41. | E.07 | 21 | 7 | 33,33% | 2 | 2 | 100,00% | 2 | 2 | 100,00% |
| 42. | E.08 | 12 | 7 | 58,33% | 3 | 3 | 100,00% | 1 | 1 | 100,00% |
| 43. | E.12 | 24 | 21 | 87,50% | 3 | 2 | 66,67% | | | |
| 44. | E.13 | 38 | 13 | 34,21% | 9 | 7 | 77,78% | 1 | 0 | 0,00% |
| 45. | E.14 | 43 | 7 | 16,28% | 163 | 56 | 34,36% | 16 | 1 | 6,25% |
| 46. | E.15 | 2 | 0 | 0,00% | | | | | | |
| 47. | E.16 | 22 | 11 | 50,00% | 10 | 8 | 80,00% | 5 | 0 | 0,00% |
| 48. | E.18 | | | | 5 | 3 | 60,00% | | | |

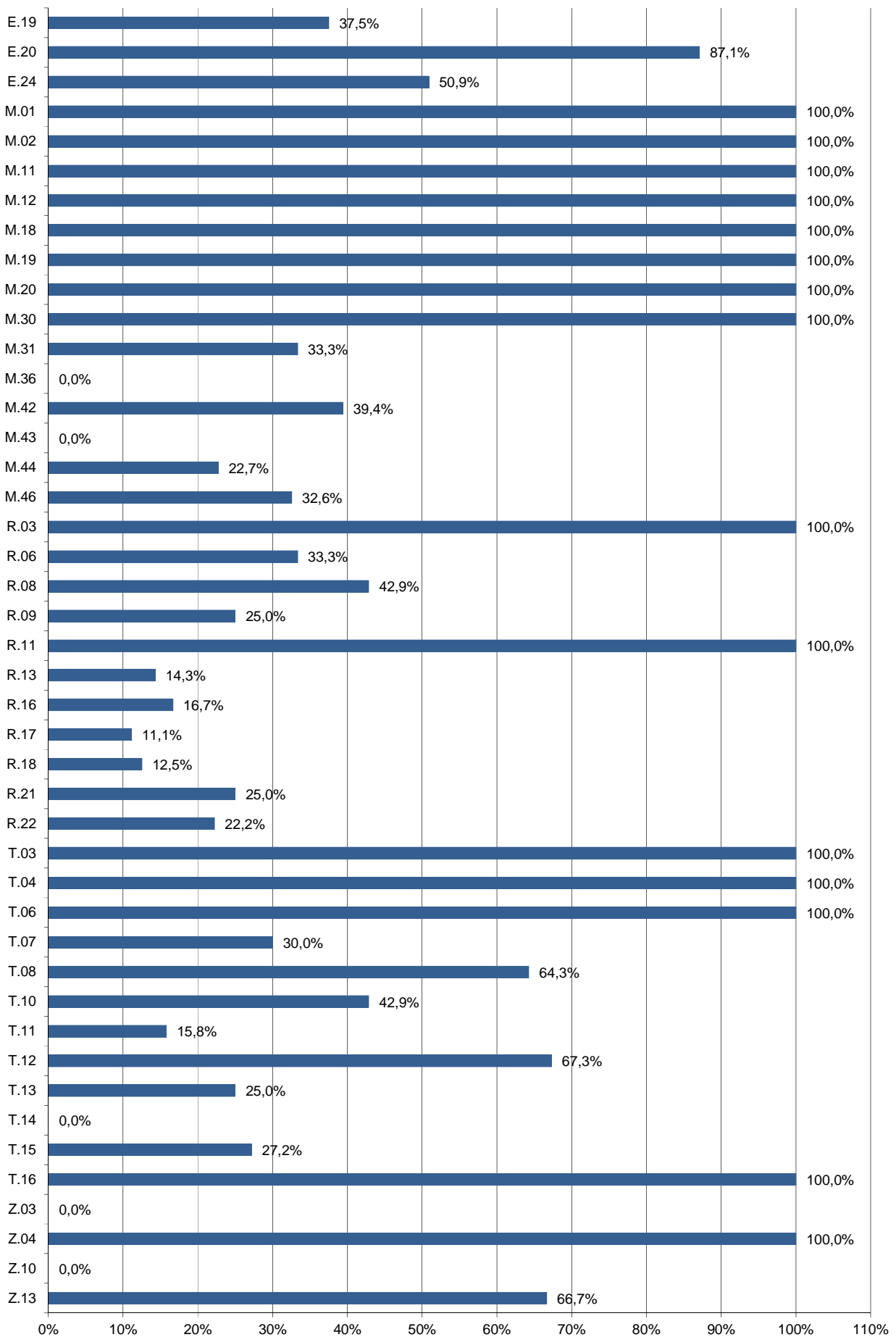
| Lp. | Oznaczenie kwalifikacji | Przystąpiło do części pisemnej | Zdało część pisemną | | Przystąpiło do części praktycznej | Zdało część praktyczną | | Przystąpiło do dwóch części egzaminu | Otrzymało świadectwo kwalifikacyjne (spośród zdających 2 części egzaminu) | |
|-----------------|-------------------------|--------------------------------|---------------------|---------------|-----------------------------------|------------------------|---------------|--------------------------------------|---|---------------|
| | | liczba | liczba | % | liczba | liczba | % | liczba | liczba | % |
| 49. | E.19 | 3 | 0 | 0,00% | 24 | 9 | 37,50% | | | |
| 50. | E.20 | 9 | 4 | 44,44% | 93 | 81 | 87,10% | 9 | 3 | 33,33% |
| 51. | E.24 | 35 | 13 | 37,14% | 112 | 57 | 50,89% | 33 | 6 | 18,18% |
| 52. | M.01 | 2 | 1 | 50,00% | 1 | 1 | 100,00% | 1 | 1 | 100,00% |
| 53. | M.02 | 26 | 19 | 73,08% | 14 | 14 | 100,00% | 14 | 13 | 92,86% |
| 54. | M.11 | 2 | 0 | 0,00% | 1 | 1 | 100,00% | 1 | 0 | 0,00% |
| 55. | M.12 | 6 | 5 | 83,33% | 2 | 2 | 100,00% | | | |
| 56. | M.14 | 5 | 0 | 0,00% | | | | | | |
| 57. | M.17 | 2 | 1 | 50,00% | | | | | | |
| 58. | M.18 | 3 | 1 | 33,33% | 3 | 3 | 100,00% | 1 | 1 | 100,00% |
| 59. | M.19 | 6 | 5 | 83,33% | 1 | 1 | 100,00% | | | |
| 60. | M.20 | | | | 1 | 1 | 100,00% | | | |
| 61. | M.30 | 6 | 1 | 16,67% | 1 | 1 | 100,00% | 1 | 1 | 100,00% |
| 62. | M.31 | 5 | 5 | 100,00% | 12 | 4 | 33,33% | 1 | 0 | 0,00% |
| 63. | M.36 | | | | 1 | 0 | 0,00% | | | |
| 64. | M.39 | 2 | 1 | 50,00% | | | | | | |
| 65. | M.42 | 1 | 1 | 100,00% | 33 | 13 | 39,39% | | | |
| 66. | M.43 | 2 | 1 | 50,00% | 2 | 0 | 0,00% | 1 | 0 | 0,00% |
| 67. | M.44 | 18 | 12 | 66,67% | 22 | 5 | 22,73% | 4 | 0 | 0,00% |
| 68. | M.46 | 11 | 2 | 18,18% | 43 | 14 | 32,56% | 8 | 0 | 0,00% |
| 69. | R.03 | 42 | 28 | 66,67% | 29 | 29 | 100,00% | 25 | 17 | 68,00% |
| 70. | R.05 | 2 | 0 | 0,00% | | | | | | |
| 71. | R.06 | | | | 9 | 3 | 33,33% | | | |
| 72. | R.08 | 4 | 4 | 100,00% | 14 | 6 | 42,86% | 3 | 0 | 0,00% |
| 73. | R.09 | | | | 4 | 1 | 25,00% | | | |
| 74. | R.11 | | | | 12 | 12 | 100,00% | | | |
| 75. | R.13 | 2 | 0 | 0,00% | 7 | 1 | 14,29% | 1 | 0 | 0,00% |
| 76. | R.16 | 20 | 16 | 80,00% | 42 | 7 | 16,67% | 19 | 4 | 21,05% |
| 77. | R.17 | 1 | 1 | 100,00% | 9 | 1 | 11,11% | 1 | 0 | 0,00% |
| 78. | R.18 | | | | 8 | 1 | 12,50% | | | |
| 79. | R.21 | 2 | 0 | 0,00% | 4 | 1 | 25,00% | 2 | 0 | 0,00% |
| 80. | R.22 | 2 | 2 | 100,00% | 9 | 2 | 22,22% | 2 | 1 | 50,00% |
| 81. | R.26 | 1 | 0 | 0,00% | | | | | | |
| 82. | T.03 | 3 | 0 | 0,00% | 3 | 3 | 100,00% | 2 | 0 | 0,00% |
| 83. | T.04 | 10 | 5 | 50,00% | 7 | 7 | 100,00% | 6 | 3 | 50,00% |
| 84. | T.06 | 23 | 14 | 60,87% | 14 | 14 | 100,00% | 12 | 9 | 75,00% |
| 85. | T.07 | 5 | 3 | 60,00% | 10 | 3 | 30,00% | 3 | 0 | 0,00% |
| 86. | T.08 | 7 | 7 | 100,00% | 14 | 9 | 64,29% | 6 | 3 | 50,00% |
| 87. | T.10 | | | | 7 | 3 | 42,86% | | | |
| 88. | T.11 | 2 | 1 | 50,00% | 19 | 3 | 15,79% | 2 | 0 | 0,00% |
| 89. | T.12 | 3 | 2 | 66,67% | 101 | 68 | 67,33% | 3 | 1 | 33,33% |
| 90. | T.13 | | | | 4 | 1 | 25,00% | | | |
| 91. | T.14 | | | | 3 | 0 | 0,00% | | | |
| 92. | T.15 | 55 | 50 | 90,91% | 103 | 28 | 27,18% | 37 | 7 | 18,92% |
| 93. | T.16 | 4 | 2 | 50,00% | 8 | 8 | 100,00% | 2 | 1 | 50,00% |
| 94. | Z.01 | 1 | 0 | 0,00% | | | | | | |
| 95. | Z.03 | | | | 1 | 0 | 0,00% | | | |
| 96. | Z.04 | 1 | 1 | 100,00% | 1 | 1 | 100,00% | 1 | 1 | 100,00% |
| 97. | Z.10 | | | | 1 | 0 | 0,00% | | | |
| 98. | Z.13 | 1 | 1 | 100,00% | 6 | 4 | 66,67% | 1 | 1 | 100,00% |
| 99. | Z.14 | 2 | 1 | 50,00% | | | | | | |
| Łącznie: | | 643 | 366 | 56,92% | 1454 | 728 | 50,07% | 291 | 113 | 38,83% |



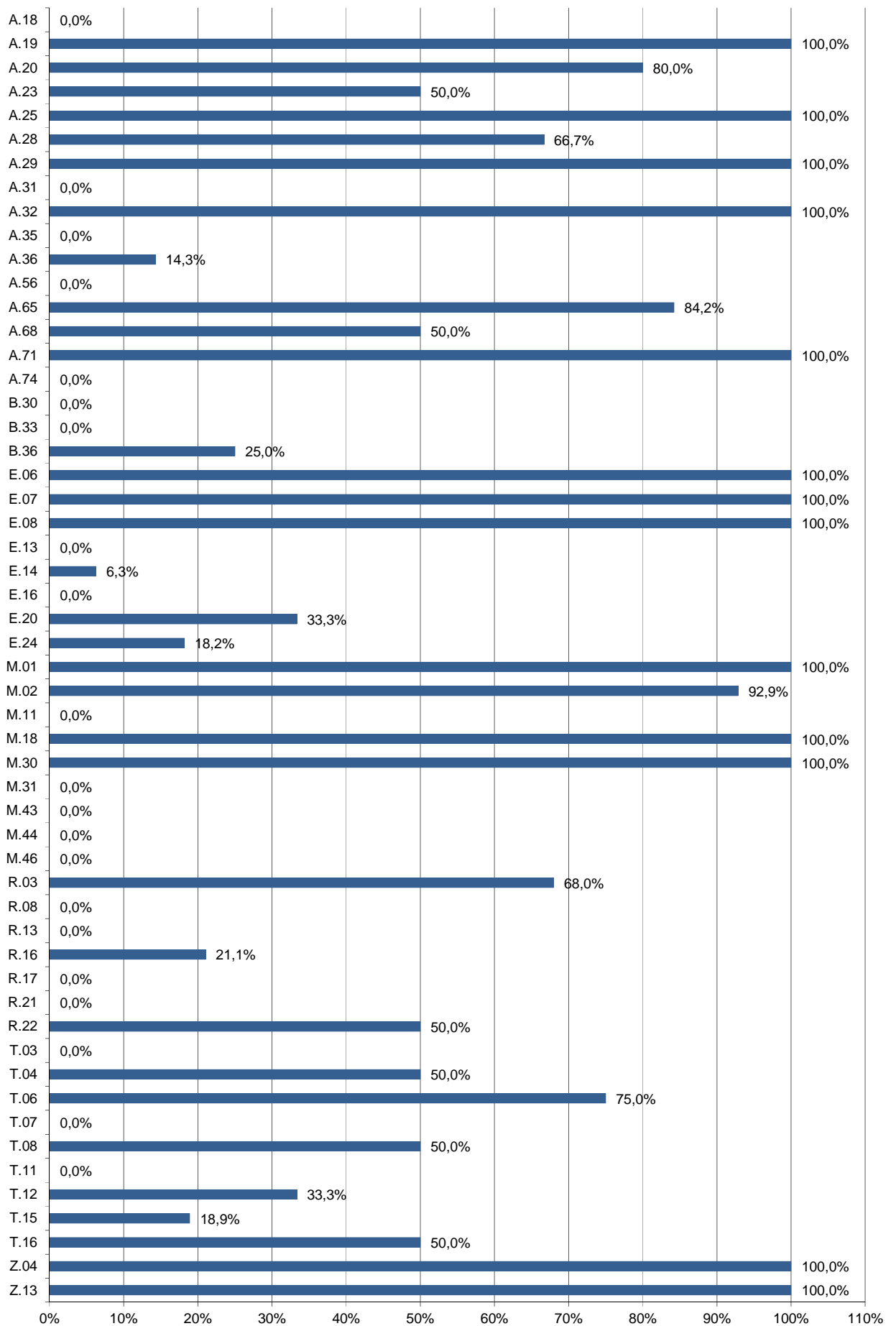


Wykres 1. Procent absolwentów, którzy zdali część pisemną egzaminu w poszczególnych kwalifikacjach





Wykres 2. Procent absolwentów, którzy zdali część praktyczną egzaminu w poszczególnych kwalifikacjach



Wykres 3. Procent absolwentów, którzy zdali część pisemną i praktyczną egzaminu w poszczególnych kwalifikacjach

Tabela 5. Zdawalność egzaminu z podziałem na eksternów, absolwentów KKZ, uczniów i absolwentów szkół w poszczególnych kwalifikacjach wyrażona w %

| Lp. | Oznaczenie kwalifikacji | Zdawalność ekstern | | | Zdawalność kursant | | | Zdawalność uczeń | | | Zdawalność absolwent | | |
|-----|-------------------------|--------------------|--------------|--------------|--------------------|--------------|--------------|------------------|--------------|--------------|----------------------|--------------|--------------|
| | | Część pisemna | Część prakt. | Cały egzamin | Część pisemna | Część prakt. | Cały egzamin | Część pisemna | Część prakt. | Cały egzamin | Część pisemna | Część prakt. | Cały egzamin |
| 1. | A.13 | | | | | | | | | | 57,14% | | |
| 2. | A.18 | | | | | | | | | | 100,00% | 66,67% | 0,00% |
| 3. | A.19 | | | | | | | | | | 55,56% | 100,00% | 100,00% |
| 4. | A.20 | | | | 83,33% | 83,33% | 80,00% | | | | 0,00% | 100,00% | |
| 5. | A.22 | | | | | | | | | | | 25,00% | |
| 6. | A.23 | | | | | | | | 0,00% | | 80,00% | 59,52% | 50,00% |
| 7. | A.25 | | | | 100,00% | 100,00% | 100,00% | | | | 33,33% | 100,00% | |
| 8. | A.26 | | | | | | | | | | | 0,00% | |
| 9. | A.28 | | | | 100,00% | 80,00% | 66,67% | | | | | 0,00% | |
| 10. | A.29 | | | | 100,00% | 100,00% | 100,00% | | | | | 20,00% | |
| 11. | A.30 | | | | | | | | | | | 25,00% | |
| 12. | A.31 | | | | | 100,00% | | | | | 0,00% | 50,00% | 0,00% |
| 13. | A.32 | | | | 100,00% | 100,00% | 100,00% | | | | | 76,92% | |
| 14. | A.33 | | | | | | | | | | | 100,00% | |
| 15. | A.35 | | | | | | | | | | 33,33% | 33,33% | 0,00% |
| 16. | A.36 | | | | | | | | | | 30,77% | 36,84% | 14,29% |
| 17. | A.44 | | | | | | | | | | | 31,25% | |
| 18. | A.45 | | | | | | | | | | | 33,33% | |
| 19. | A.49 | | | | | | | | | | | 0,00% | |
| 20. | A.50 | | | | | | | | | | | 28,57% | |
| 21. | A.56 | | | | | | | 0,00% | 54,55% | 0,00% | 0,00% | 87,50% | 0,00% |
| 22. | A.60 | | | | | | | 100,00% | | | 45,00% | | |
| 23. | A.61 | | | | | 0,00% | | | | | | 0,00% | |
| 24. | A.65 | | | | 79,17% | 89,47% | 84,21% | | | | 0,00% | 50,00% | |
| 25. | A.68 | | | | | | | | | | 100,00% | 28,57% | 50,00% |
| 26. | A.69 | | | | | | | | | | | 0,00% | |
| 27. | A.71 | | | | 100,00% | 100,00% | 100,00% | | | | 100,00% | | |
| 28. | A.73 | | | | | | | | | | | 0,00% | |
| 29. | A.74 | | | | | | | | | | 0,00% | 0,00% | 0,00% |
| 30. | B.18 | | | | | | | | | | 66,67% | 100,00% | |
| 31. | B.22 | | | | | | | | | | | 17,24% | |
| 32. | B.28 | | | | | | | | | | | 0,00% | |
| 33. | B.29 | | | | | | | | | | | 0,00% | |
| 34. | B.30 | | | | | | | | 100,00% | | 80,00% | 83,87% | 0,00% |
| 35. | B.33 | | | | | | | | 0,00% | | 100,00% | 10,53% | 0,00% |
| 36. | B.34 | | | | | | | | | | 40,00% | | |
| 37. | B.35 | | | | | | | | | | 100,00% | 16,67% | |
| 38. | B.36 | | | | | | | | | | 100,00% | 52,38% | 25,00% |
| 39. | E.03 | | | | | | | | | | | 100,00% | |
| 40. | E.06 | | | | | | | | | | 100,00% | 100,00% | 100,00% |
| 41. | E.07 | | | | 100,00% | | | 0,00% | | | 31,58% | 100,00% | 100,00% |
| 42. | E.08 | | | | 33,33% | | | | | | 66,67% | 100,00% | 100,00% |
| 43. | E.12 | | | | 100,00% | 100,00% | | | | | 84,21% | 50,00% | |
| 44. | E.13 | | | | | | | 100,00% | 100,00% | | 32,43% | 75,00% | 0,00% |
| 45. | E.14 | | | | | | | | 33,33% | | 16,28% | 34,38% | 6,25% |
| 46. | E.15 | | | | | | | 0,00% | | | | | |
| 47. | E.16 | | | | | | | 33,33% | 85,71% | 0,00% | 56,25% | 66,67% | 0,00% |
| 48. | E.18 | | | | | | | | | | | 60,00% | |
| 49. | E.19 | | | | | | | 0,00% | | | 0,00% | 37,50% | |
| 50. | E.20 | | | | | | | | | | 44,44% | 87,10% | 33,33% |
| 51. | E.24 | | | | 25,00% | 45,45% | 25,00% | | 63,64% | | 38,71% | 50,00% | 17,24% |

| Lp. | Oznaczenie kwalifikacji | Zdawalność ekstern | | | Zdawalność kursant | | | Zdawalność uczniów | | | Zdawalność absolwent | | |
|-----------------|-------------------------|--------------------|--------------|--------------|--------------------|---------------|---------------|--------------------|---------------|---------------|----------------------|---------------|---------------|
| | | Część pisemna | Część prakt. | Cały egzamin | Część pisemna | Część prakt. | Cały egzamin | Część pisemna | Część prakt. | Cały egzamin | Część pisemna | Część prakt. | Cały egzamin |
| 52. | M.01 | | | | | | | | | | 50,00% | 100,00% | 100,00% |
| 53. | M.02 | | | | 92,31% | 100,00% | 92,31% | | | | 53,85% | 100,00% | 100,00% |
| 54. | M.11 | | | | | | | | | | 0,00% | 100,00% | 0,00% |
| 55. | M.12 | | | | | | | | | | 83,33% | 100,00% | |
| 56. | M.14 | | | | | | | | | | 0,00% | | |
| 57. | M.17 | | | | 0,00% | | | | | | 100,00% | | |
| 58. | M.18 | | | | | | | | | | 33,33% | 100,00% | 100,00% |
| 59. | M.19 | | | | | | | | | | 83,33% | 100,00% | |
| 60. | M.20 | | | | | | | | 100,00% | | | | |
| 61. | M.30 | | | | | | | 0,00% | | | 20,00% | 100,00% | 100,00% |
| 62. | M.31 | | | | | | | | | | 100,00% | 33,33% | 0,00% |
| 63. | M.36 | | | | | | | | | | | 0,00% | |
| 64. | M.39 | | | | 100,00% | | | | | | 0,00% | | |
| 65. | M.42 | | | | | 50,00% | | | | | 100,00% | 38,71% | |
| 66. | M.43 | | | | | | | | | | 50,00% | 0,00% | 0,00% |
| 67. | M.44 | | | | | 100,00% | | 50,00% | | | 68,75% | 19,05% | 0,00% |
| 68. | M.46 | | | | | | | | | | 18,18% | 32,56% | 0,00% |
| 69. | R.03 | | | | 64,86% | 100,00% | 66,67% | | | | 80,00% | 100,00% | 100,00% |
| 70. | R.05 | | | | | | | | | | 0,00% | | |
| 71. | R.06 | | | | | 0,00% | | | | | | 42,86% | |
| 72. | R.08 | | | | | | | 100,00% | 71,43% | 0,00% | 100,00% | 14,29% | 0,00% |
| 73. | R.09 | | | | | | | | | | | 25,00% | |
| 74. | R.11 | | | | | | | | | | | 100,00% | |
| 75. | R.13 | | | | | | | | | | 0,00% | 14,29% | 0,00% |
| 76. | R.16 | | | | 80,00% | 25,00% | 26,67% | | | | 80,00% | 0,00% | 0,00% |
| 77. | R.17 | | | | 100,00% | 0,00% | 0,00% | | | | | 14,29% | |
| 78. | R.18 | | | | | | | | | | | 12,50% | |
| 79. | R.21 | | | | | | | | | | 0,00% | 25,00% | 0,00% |
| 80. | R.22 | | | | | | | | | | 100,00% | 22,22% | 50,00% |
| 81. | R.26 | | | | 0,00% | | | | | | | | |
| 82. | T.03 | | | | | | | 0,00% | 100,00% | 0,00% | 0,00% | 100,00% | 0,00% |
| 83. | T.04 | | | | 100,00% | | | 50,00% | 100,00% | 50,00% | 0,00% | 100,00% | |
| 84. | T.06 | | | | 100,00% | 100,00% | 100,00% | 57,14% | 100,00% | 57,14% | 57,14% | 100,00% | 100,00% |
| 85. | T.07 | | | | | | | | | | 60,00% | 30,00% | 0,00% |
| 86. | T.08 | | | | 100,00% | 75,00% | | | | | 100,00% | 60,00% | 50,00% |
| 87. | T.10 | | | | | | | | 50,00% | | | 0,00% | |
| 88. | T.11 | | | | | | | 100,00% | 0,00% | 0,00% | 0,00% | 17,65% | 0,00% |
| 89. | T.12 | | | | | | | | 83,33% | | 66,67% | 65,17% | 33,33% |
| 90. | T.13 | | | | | | | | 0,00% | | | 33,33% | |
| 91. | T.14 | | | | | | | | 0,00% | | | 0,00% | |
| 92. | T.15 | | | | 100,00% | 50,00% | 50,00% | 100,00% | 0,00% | 0,00% | 89,36% | 27,08% | 16,67% |
| 93. | T.16 | | | | | | | | | | 50,00% | 100,00% | 50,00% |
| 94. | Z.01 | | | | | | | | | | 0,00% | | |
| 95. | Z.03 | | | | | | | | | | | 0,00% | |
| 96. | Z.04 | | | | | | | | | | 100,00% | 100,00% | 100,00% |
| 97. | Z.10 | | | | | | | | | | | 0,00% | |
| 98. | Z.13 | | | | | | | | | | 100,00% | 66,67% | 100,00% |
| 99. | Z.14 | | | | | | | | | | 50,00% | | |
| Łącznie: | | | | | 77,27% | 71,63% | 68,04% | 48,65% | 66,28% | 29,17% | 51,90% | 46,45% | 23,53% |

WYNIKI ZDAJĄCYCH W ROZBICIU NA TYPY DEKLARACJI

Tabela 6. Wyniki egzaminu z kwalifikacji – uczniowie szkół

| Lp. | Oznaczenie kwalifikacji | Przystąpiło do części pisemnej | Zdało część pisemną | | Przystąpiło do części praktycznej | Zdało część praktyczną | | Przystąpiło do dwóch części egzaminu | Otrzymało świadectwo kwalifikacyjne (spośród zdających 2 części egzaminu) | |
|-----------------|-------------------------|--------------------------------|---------------------|---------------|-----------------------------------|------------------------|---------------|--------------------------------------|---|---------------|
| | | liczba | liczba | % | liczba | liczba | % | liczba | liczba | % |
| 1. | A.23 | | | | 1 | 0 | 0,00% | | | |
| 2. | A.56 | 2 | 0 | 0,00% | 11 | 6 | 54,55% | 2 | 0 | 0,00% |
| 3. | A.60 | 1 | 1 | 100,00% | | | | | | |
| 4. | B.30 | | | | 2 | 2 | 100,00% | | | |
| 5. | B.33 | | | | 2 | 0 | 0,00% | | | |
| 6. | E.07 | 1 | 0 | 0,00% | | | | | | |
| 7. | E.13 | 1 | 1 | 100,00% | 1 | 1 | 100,00% | | | |
| 8. | E.14 | | | | 3 | 1 | 33,33% | | | |
| 9. | E.15 | 2 | 0 | 0,00% | | | | | | |
| 10. | E.16 | 6 | 2 | 33,33% | 7 | 6 | 85,71% | 3 | 0 | 0,00% |
| 11. | E.19 | 1 | 0 | 0,00% | | | | | | |
| 12. | E.24 | | | | 11 | 7 | 63,64% | | | |
| 13. | M.20 | | | | 1 | 1 | 100,00% | | | |
| 14. | M.30 | 1 | 0 | 0,00% | | | | | | |
| 15. | M.44 | 2 | 1 | 50,00% | | | | | | |
| 16. | R.08 | 1 | 1 | 100,00% | 7 | 5 | 71,43% | 1 | 0 | 0,00% |
| 17. | T.03 | 1 | 0 | 0,00% | 2 | 2 | 100,00% | 1 | 0 | 0,00% |
| 18. | T.04 | 6 | 3 | 50,00% | 6 | 6 | 100,00% | 6 | 3 | 50,00% |
| 19. | T.06 | 7 | 4 | 57,14% | 7 | 7 | 100,00% | 7 | 4 | 57,14% |
| 20. | T.10 | | | | 6 | 3 | 50,00% | | | |
| 21. | T.11 | 1 | 1 | 100,00% | 2 | 0 | 0,00% | 1 | 0 | 0,00% |
| 22. | T.12 | | | | 12 | 10 | 83,33% | | | |
| 23. | T.13 | | | | 1 | 0 | 0,00% | | | |
| 24. | T.14 | | | | 1 | 0 | 0,00% | | | |
| 25. | T.15 | 4 | 4 | 100,00% | 3 | 0 | 0,00% | 3 | 0 | 0,00% |
| Łącznie: | | 37 | 18 | 48,65% | 86 | 57 | 66,28% | 24 | 7 | 29,17% |

Tabela 7. Wyniki egzaminu z kwalifikacji – absolwenci szkół

| Lp. | Oznaczenie kwalifikacji | Przystąpiło do części pisemnej | Zdało część pisemną | | Przystąpiło do części praktycznej | Zdało część praktyczną | | Przystąpiło do dwóch części egzaminu | Otrzymało świadectwo kwalifikacyjne (spośród zdających 2 części egzaminu) | |
|-----|-------------------------|--------------------------------|---------------------|---------|-----------------------------------|------------------------|---------|--------------------------------------|---|---------|
| | | liczba | liczba | % | liczba | liczba | % | liczba | liczba | % |
| 1. | A.13 | 7 | 4 | 57,14% | | | | | | |
| 2. | A.18 | 1 | 1 | 100,00% | 3 | 2 | 66,67% | 1 | 0 | 0,00% |
| 3. | A.19 | 9 | 5 | 55,56% | 3 | 3 | 100,00% | 1 | 1 | 100,00% |
| 4. | A.20 | 1 | 0 | 0,00% | 1 | 1 | 100,00% | | | |
| 5. | A.22 | | | | 4 | 1 | 25,00% | | | |
| 6. | A.23 | 10 | 8 | 80,00% | 42 | 25 | 59,52% | 4 | 2 | 50,00% |
| 7. | A.25 | 3 | 1 | 33,33% | 8 | 8 | 100,00% | | | |
| 8. | A.26 | | | | 1 | 0 | 0,00% | | | |
| 9. | A.28 | | | | 2 | 0 | 0,00% | | | |
| 10. | A.29 | | | | 10 | 2 | 20,00% | | | |
| 11. | A.30 | | | | 4 | 1 | 25,00% | | | |
| 12. | A.31 | 2 | 0 | 0,00% | 14 | 7 | 50,00% | 1 | 0 | 0,00% |
| 13. | A.32 | | | | 13 | 10 | 76,92% | | | |
| 14. | A.33 | | | | 2 | 2 | 100,00% | | | |
| 15. | A.35 | 3 | 1 | 33,33% | 3 | 1 | 33,33% | 1 | 0 | 0,00% |
| 16. | A.36 | 13 | 4 | 30,77% | 38 | 14 | 36,84% | 7 | 1 | 14,29% |
| 17. | A.44 | | | | 16 | 5 | 31,25% | | | |
| 18. | A.45 | | | | 24 | 8 | 33,33% | | | |
| 19. | A.49 | | | | 1 | 0 | 0,00% | | | |
| 20. | A.50 | | | | 7 | 2 | 28,57% | | | |
| 21. | A.56 | 3 | 0 | 0,00% | 8 | 7 | 87,50% | 1 | 0 | 0,00% |
| 22. | A.60 | 20 | 9 | 45,00% | | | | | | |
| 23. | A.61 | | | | 2 | 0 | 0,00% | | | |
| 24. | A.65 | 1 | 0 | 0,00% | 2 | 1 | 50,00% | | | |
| 25. | A.68 | 2 | 2 | 100,00% | 7 | 2 | 28,57% | 2 | 1 | 50,00% |
| 26. | A.69 | | | | 2 | 0 | 0,00% | | | |
| 27. | A.71 | 2 | 2 | 100,00% | | | | | | |
| 28. | A.73 | | | | 2 | 0 | 0,00% | | | |
| 29. | A.74 | 1 | 0 | 0,00% | 3 | 0 | 0,00% | 1 | 0 | 0,00% |
| 30. | B.18 | 3 | 2 | 66,67% | 1 | 1 | 100,00% | | | |
| 31. | B.22 | | | | 29 | 5 | 17,24% | | | |
| 32. | B.28 | | | | 2 | 0 | 0,00% | | | |
| 33. | B.29 | | | | 2 | 0 | 0,00% | | | |
| 34. | B.30 | 5 | 4 | 80,00% | 62 | 52 | 83,87% | 3 | 0 | 0,00% |
| 35. | B.33 | 2 | 2 | 100,00% | 38 | 4 | 10,53% | 1 | 0 | 0,00% |
| 36. | B.34 | 5 | 2 | 40,00% | | | | | | |
| 37. | B.35 | 1 | 1 | 100,00% | 6 | 1 | 16,67% | | | |
| 38. | B.36 | 5 | 5 | 100,00% | 21 | 11 | 52,38% | 4 | 1 | 25,00% |
| 39. | E.03 | | | | 1 | 1 | 100,00% | | | |
| 40. | E.06 | 1 | 1 | 100,00% | 1 | 1 | 100,00% | 1 | 1 | 100,00% |
| 41. | E.07 | 19 | 6 | 31,58% | 2 | 2 | 100,00% | 2 | 2 | 100,00% |
| 42. | E.08 | 9 | 6 | 66,67% | 3 | 3 | 100,00% | 1 | 1 | 100,00% |
| 43. | E.12 | 19 | 16 | 84,21% | 2 | 1 | 50,00% | | | |
| 44. | E.13 | 37 | 12 | 32,43% | 8 | 6 | 75,00% | 1 | 0 | 0,00% |
| 45. | E.14 | 43 | 7 | 16,28% | 160 | 55 | 34,38% | 16 | 1 | 6,25% |
| 46. | E.16 | 16 | 9 | 56,25% | 3 | 2 | 66,67% | 2 | 0 | 0,00% |
| 47. | E.18 | | | | 5 | 3 | 60,00% | | | |
| 48. | E.19 | 2 | 0 | 0,00% | 24 | 9 | 37,50% | | | |
| 49. | E.20 | 9 | 4 | 44,44% | 93 | 81 | 87,10% | 9 | 3 | 33,33% |
| 50. | E.24 | 31 | 12 | 38,71% | 90 | 45 | 50,00% | 29 | 5 | 17,24% |
| 51. | M.01 | 2 | 1 | 50,00% | 1 | 1 | 100,00% | 1 | 1 | 100,00% |
| 52. | M.02 | 13 | 7 | 53,85% | 1 | 1 | 100,00% | 1 | 1 | 100,00% |

| Lp. | Oznaczenie kwalifikacji | Przystąpiło do części pisemnej | Zdało część pisemną | | Przystąpiło do części praktycznej | Zdało część praktyczną | | Przystąpiło do dwóch części egzaminu | Otrzymało świadectwo kwalifikacyjne (spośród zdających 2 części egzaminu) | |
|-----------------|-------------------------|--------------------------------|---------------------|---------------|-----------------------------------|------------------------|---------------|--------------------------------------|---|---------------|
| | | liczba | liczba | % | liczba | liczba | % | liczba | liczba | % |
| 53. | M.11 | 2 | 0 | 0,00% | 1 | 1 | 100,00% | 1 | 0 | 0,00% |
| 54. | M.12 | 6 | 5 | 83,33% | 2 | 2 | 100,00% | | | |
| 55. | M.14 | 5 | 0 | 0,00% | | | | | | |
| 56. | M.17 | 1 | 1 | 100,00% | | | | | | |
| 57. | M.18 | 3 | 1 | 33,33% | 3 | 3 | 100,00% | 1 | 1 | 100,00% |
| 58. | M.19 | 6 | 5 | 83,33% | 1 | 1 | 100,00% | | | |
| 59. | M.30 | 5 | 1 | 20,00% | 1 | 1 | 100,00% | 1 | 1 | 100,00% |
| 60. | M.31 | 5 | 5 | 100,00% | 12 | 4 | 33,33% | 1 | 0 | 0,00% |
| 61. | M.36 | | | | 1 | 0 | 0,00% | | | |
| 62. | M.39 | 1 | 0 | 0,00% | | | | | | |
| 63. | M.42 | 1 | 1 | 100,00% | 31 | 12 | 38,71% | | | |
| 64. | M.43 | 2 | 1 | 50,00% | 2 | 0 | 0,00% | 1 | 0 | 0,00% |
| 65. | M.44 | 16 | 11 | 68,75% | 21 | 4 | 19,05% | 4 | 0 | 0,00% |
| 66. | M.46 | 11 | 2 | 18,18% | 43 | 14 | 32,56% | 8 | 0 | 0,00% |
| 67. | R.03 | 5 | 4 | 80,00% | 1 | 1 | 100,00% | 1 | 1 | 100,00% |
| 68. | R.05 | 2 | 0 | 0,00% | | | | | | |
| 69. | R.06 | | | | 7 | 3 | 42,86% | | | |
| 70. | R.08 | 3 | 3 | 100,00% | 7 | 1 | 14,29% | 2 | 0 | 0,00% |
| 71. | R.09 | | | | 4 | 1 | 25,00% | | | |
| 72. | R.11 | | | | 12 | 12 | 100,00% | | | |
| 73. | R.13 | 2 | 0 | 0,00% | 7 | 1 | 14,29% | 1 | 0 | 0,00% |
| 74. | R.16 | 5 | 4 | 80,00% | 14 | 0 | 0,00% | 4 | 0 | 0,00% |
| 75. | R.17 | | | | 7 | 1 | 14,29% | | | |
| 76. | R.18 | | | | 8 | 1 | 12,50% | | | |
| 77. | R.21 | 2 | 0 | 0,00% | 4 | 1 | 25,00% | 2 | 0 | 0,00% |
| 78. | R.22 | 2 | 2 | 100,00% | 9 | 2 | 22,22% | 2 | 1 | 50,00% |
| 79. | T.03 | 2 | 0 | 0,00% | 1 | 1 | 100,00% | 1 | 0 | 0,00% |
| 80. | T.04 | 2 | 0 | 0,00% | 1 | 1 | 100,00% | | | |
| 81. | T.06 | 14 | 8 | 57,14% | 5 | 5 | 100,00% | 3 | 3 | 100,00% |
| 82. | T.07 | 5 | 3 | 60,00% | 10 | 3 | 30,00% | 3 | 0 | 0,00% |
| 83. | T.08 | 6 | 6 | 100,00% | 10 | 6 | 60,00% | 6 | 3 | 50,00% |
| 84. | T.10 | | | | 1 | 0 | 0,00% | | | |
| 85. | T.11 | 1 | 0 | 0,00% | 17 | 3 | 17,65% | 1 | 0 | 0,00% |
| 86. | T.12 | 3 | 2 | 66,67% | 89 | 58 | 65,17% | 3 | 1 | 33,33% |
| 87. | T.13 | | | | 3 | 1 | 33,33% | | | |
| 88. | T.14 | | | | 2 | 0 | 0,00% | | | |
| 89. | T.15 | 47 | 42 | 89,36% | 96 | 26 | 27,08% | 30 | 5 | 16,67% |
| 90. | T.16 | 4 | 2 | 50,00% | 8 | 8 | 100,00% | 2 | 1 | 50,00% |
| 91. | Z.01 | 1 | 0 | 0,00% | | | | | | |
| 92. | Z.03 | | | | 1 | 0 | 0,00% | | | |
| 93. | Z.04 | 1 | 1 | 100,00% | 1 | 1 | 100,00% | 1 | 1 | 100,00% |
| 94. | Z.10 | | | | 1 | 0 | 0,00% | | | |
| 95. | Z.13 | 1 | 1 | 100,00% | 6 | 4 | 66,67% | 1 | 1 | 100,00% |
| 96. | Z.14 | 2 | 1 | 50,00% | | | | | | |
| Łącznie: | | 474 | 246 | 51,90% | 1227 | 570 | 46,45% | 170 | 40 | 23,53% |

Tabela 8. Wyniki egzaminu z kwalifikacji – absolwenci kwalifikacyjnych kursów zawodowych

| Lp. | Oznaczenie kwalifikacji | Przystąpiło do części pisemnej | Zdało część pisemną | | Przystąpiło do części praktycznej | Zdało część praktyczną | | Przystąpiło do dwóch części egzaminu | Otrzymało świadectwo kwalifikacyjne (spośród zdających 2 części egzaminu) | |
|-----------------|-------------------------|--------------------------------|---------------------|---------------|-----------------------------------|------------------------|---------------|--------------------------------------|---|---------------|
| | | liczba | liczba | % | liczba | liczba | % | liczba | liczba | % |
| 1. | A.20 | 6 | 5 | 83,33% | 6 | 5 | 83,33% | 5 | 4 | 80,00% |
| 2. | A.25 | 1 | 1 | 100,00% | 1 | 1 | 100,00% | 1 | 1 | 100,00% |
| 3. | A.28 | 3 | 3 | 100,00% | 5 | 4 | 80,00% | 3 | 2 | 66,67% |
| 4. | A.29 | 3 | 3 | 100,00% | 3 | 3 | 100,00% | 2 | 2 | 100,00% |
| 5. | A.31 | | | | 1 | 1 | 100,00% | | | |
| 6. | A.32 | 1 | 1 | 100,00% | 2 | 2 | 100,00% | 1 | 1 | 100,00% |
| 7. | A.61 | | | | 1 | 0 | 0,00% | | | |
| 8. | A.65 | 24 | 19 | 79,17% | 19 | 17 | 89,47% | 19 | 16 | 84,21% |
| 9. | A.71 | 3 | 3 | 100,00% | 5 | 5 | 100,00% | 3 | 3 | 100,00% |
| 10. | E.07 | 1 | 1 | 100,00% | | | | | | |
| 11. | E.08 | 3 | 1 | 33,33% | | | | | | |
| 12. | E.12 | 5 | 5 | 100,00% | 1 | 1 | 100,00% | | | |
| 13. | E.24 | 4 | 1 | 25,00% | 11 | 5 | 45,45% | 4 | 1 | 25,00% |
| 14. | M.02 | 13 | 12 | 92,31% | 13 | 13 | 100,00% | 13 | 12 | 92,31% |
| 15. | M.17 | 1 | 0 | 0,00% | | | | | | |
| 16. | M.39 | 1 | 1 | 100,00% | | | | | | |
| 17. | M.42 | | | | 2 | 1 | 50,00% | | | |
| 18. | M.44 | | | | 1 | 1 | 100,00% | | | |
| 19. | R.03 | 37 | 24 | 64,86% | 28 | 28 | 100,00% | 24 | 16 | 66,67% |
| 20. | R.06 | | | | 2 | 0 | 0,00% | | | |
| 21. | R.16 | 15 | 12 | 80,00% | 28 | 7 | 25,00% | 15 | 4 | 26,67% |
| 22. | R.17 | 1 | 1 | 100,00% | 2 | 0 | 0,00% | 1 | 0 | 0,00% |
| 23. | R.26 | 1 | 0 | 0,00% | | | | | | |
| 24. | T.04 | 2 | 2 | 100,00% | | | | | | |
| 25. | T.06 | 2 | 2 | 100,00% | 2 | 2 | 100,00% | 2 | 2 | 100,00% |
| 26. | T.08 | 1 | 1 | 100,00% | 4 | 3 | 75,00% | | | |
| 27. | T.15 | 4 | 4 | 100,00% | 4 | 2 | 50,00% | 4 | 2 | 50,00% |
| Łącznie: | | 132 | 102 | 77,27% | 141 | 101 | 71,63% | 97 | 66 | 68,04% |

WYNIKI CZĘŚCI PISEMNEJ W ROZBICIU NA FORMĘ TESTU

Tabela 9. Wyniki uczniów szkół z części pisemnej egzaminu przeprowadzonej z wykorzystaniem arkuszy egzaminacyjnych i komputera

| Lp. | Oznaczenie kwalifikacji | Arkusze egzaminacyjne | | | Komputer | | |
|-----|-------------------------|-----------------------|-------|---------|-------------|-------|---------|
| | | Przystąpiło | Zdało | Zdało % | Przystąpiło | Zdało | Zdało % |
| 1. | A.13 | 5 | 2 | 40,00% | 2 | 2 | 100,00% |
| 2. | A.18 | | | | 1 | 1 | 100,00% |
| 3. | A.19 | 9 | 5 | 55,56% | | | |
| 4. | A.20 | 7 | 5 | 71,43% | | | |
| 5. | A.23 | 9 | 7 | 77,78% | 1 | 1 | 100,00% |
| 6. | A.25 | 4 | 2 | 50,00% | | | |
| 7. | A.28 | 3 | 3 | 100,00% | | | |
| 8. | A.29 | 1 | 1 | 100,00% | 2 | 2 | 100,00% |
| 9. | A.31 | 1 | 0 | 0,00% | 1 | 0 | 0,00% |
| 10. | A.32 | | | | 1 | 1 | 100,00% |
| 11. | A.35 | 3 | 1 | 33,33% | | | |
| 12. | A.36 | 5 | 1 | 20,00% | 8 | 3 | 37,50% |
| 13. | A.56 | 5 | 0 | 0,00% | | | |
| 14. | A.60 | 21 | 10 | 47,62% | | | |
| 15. | A.65 | 25 | 19 | 76,00% | | | |
| 16. | A.68 | 2 | 2 | 100,00% | | | |
| 17. | A.71 | 5 | 5 | 100,00% | | | |
| 18. | A.74 | 1 | 0 | 0,00% | | | |
| 19. | B.18 | 3 | 2 | 66,67% | | | |
| 20. | B.30 | | | | 5 | 4 | 80,00% |
| 21. | B.33 | 2 | 2 | 100,00% | | | |
| 22. | B.34 | 3 | 2 | 66,67% | 2 | 0 | 0,00% |
| 23. | B.35 | 1 | 1 | 100,00% | | | |
| 24. | B.36 | 2 | 2 | 100,00% | 3 | 3 | 100,00% |
| 25. | E.06 | 1 | 1 | 100,00% | | | |
| 26. | E.07 | 21 | 7 | 33,33% | | | |
| 27. | E.08 | 11 | 6 | 54,55% | 1 | 1 | 100,00% |
| 28. | E.12 | 21 | 18 | 85,71% | 3 | 3 | 100,00% |
| 29. | E.13 | 28 | 8 | 28,57% | 10 | 5 | 50,00% |
| 30. | E.14 | 38 | 5 | 13,16% | 5 | 2 | 40,00% |
| 31. | E.15 | 2 | 0 | 0,00% | | | |
| 32. | E.16 | 15 | 7 | 46,67% | 7 | 4 | 57,14% |
| 33. | E.19 | 1 | 0 | 0,00% | 2 | 0 | 0,00% |
| 34. | E.20 | 9 | 4 | 44,44% | | | |
| 35. | E.24 | 34 | 13 | 38,24% | 1 | 0 | 0,00% |
| 36. | M.01 | 2 | 1 | 50,00% | | | |
| 37. | M.02 | 25 | 18 | 72,00% | 1 | 1 | 100,00% |
| 38. | M.11 | 2 | 0 | 0,00% | | | |
| 39. | M.12 | 4 | 3 | 75,00% | 2 | 2 | 100,00% |
| 40. | M.14 | 5 | 0 | 0,00% | | | |
| 41. | M.17 | 2 | 1 | 50,00% | | | |
| 42. | M.18 | 2 | 1 | 50,00% | 1 | 0 | 0,00% |
| 43. | M.19 | 6 | 5 | 83,33% | | | |
| 44. | M.30 | 6 | 1 | 16,67% | | | |
| 45. | M.31 | 5 | 5 | 100,00% | | | |
| 46. | M.39 | 2 | 1 | 50,00% | | | |
| 47. | M.42 | 1 | 1 | 100,00% | | | |
| 48. | M.43 | 2 | 1 | 50,00% | | | |
| 49. | M.44 | 13 | 9 | 69,23% | 5 | 3 | 60,00% |
| 50. | M.46 | 11 | 2 | 18,18% | | | |
| 51. | R.03 | 42 | 28 | 66,67% | | | |

| Lp. | Oznaczenie kwalifikacji | Arkusze egzaminacyjne | | | Komputer | | |
|-----------------|-------------------------|-----------------------|------------|---------------|-------------|-----------|---------------|
| | | Przystąpiło | Zdało | Zdało % | Przystąpiło | Zdało | Zdało % |
| 52. | R.05 | 2 | 0 | 0,00% | | | |
| 53. | R.08 | 4 | 4 | 100,00% | | | |
| 54. | R.13 | 2 | 0 | 0,00% | | | |
| 55. | R.16 | 18 | 15 | 83,33% | 2 | 1 | 50,00% |
| 56. | R.17 | 1 | 1 | 100,00% | | | |
| 57. | R.21 | 2 | 0 | 0,00% | | | |
| 58. | R.22 | 1 | 1 | 100,00% | 1 | 1 | 100,00% |
| 59. | R.26 | | | | 1 | 0 | 0,00% |
| 60. | T.03 | 3 | 0 | 0,00% | | | |
| 61. | T.04 | 9 | 4 | 44,44% | 1 | 1 | 100,00% |
| 62. | T.06 | 21 | 13 | 61,90% | 2 | 1 | 50,00% |
| 63. | T.07 | 4 | 3 | 75,00% | 1 | 0 | 0,00% |
| 64. | T.08 | 7 | 7 | 100,00% | | | |
| 65. | T.11 | 2 | 1 | 50,00% | | | |
| 66. | T.12 | 2 | 2 | 100,00% | 1 | 0 | 0,00% |
| 67. | T.15 | 37 | 33 | 89,19% | 18 | 17 | 94,44% |
| 68. | T.16 | 3 | 2 | 66,67% | 1 | 0 | 0,00% |
| 69. | Z.01 | 1 | 0 | 0,00% | | | |
| 70. | Z.04 | 1 | 1 | 100,00% | | | |
| 71. | Z.13 | 1 | 1 | 100,00% | | | |
| 72. | Z.14 | 2 | 1 | 50,00% | | | |
| Łącznie: | | 551 | 307 | 55,72% | 92 | 59 | 64,13% |

WYNIKI OGÓLNE UCZNIÓW SZKOŁ Z EGZAMINU POTWIERDZAJĄCEGO KWALIFIKACJE W ZAWODZIE

Tabela 10. Wyniki ogólne egzaminu z kwalifikacji w szkołach (uwzględniono wyniki uczniów przystępujących do obu części egzaminu po raz pierwszy)

| Lp. | Nazwa i adres szkoły | Oznaczenie kwalifikacji | Przystąpiło do obu części egzaminu po raz pierwszy | Zdało część pisemną | | Zdało część praktyczną | | Otrzymało świadectwo kwalifikacyjne | | Średnia zdawalność w województwie |
|-----------------|---|-------------------------|--|---------------------|--------------|------------------------|--------------|-------------------------------------|--------------|-----------------------------------|
| | | | | liczba | liczba | % | liczba | % | liczba | |
| 1. | Branżowa Szkoła I Stopnia, Olbięcin, Olbięcin 139 | T.04 | 3 | 1 | 33,3% | 3 | 100,0% | 1 | 33,3% | 50,0% |
| 2. | Branżowa Szkoła I Stopnia, Olbięcin, Olbięcin 139 | T.06 | 1 | 0 | 0,0% | 1 | 100,0% | 0 | 0,0% | 75,0% |
| 3. | Technikum nr 4, Puławy, Wojska Polskiego 7 | A.56 | 1 | 0 | 0,0% | 0 | 0,0% | 0 | 0,0% | 0,0% |
| 4. | Szkoła Branżowa I stopnia Specjalna w Chełmie, Chełm, Trubakowska 59 | T.06 | 2 | 2 | 100,0% | 2 | 100,0% | 2 | 100,0% | 75,0% |
| 5. | Branżowa Szkoła Wielozawodowa Specjalna I stopnia nr 2 im. Marii Grzegorzewskiej w Lublinie, Lublin, Al. Spółdzielczości Pracy 65 | T.03 | 1 | 0 | 0,0% | 1 | 100,0% | 0 | 0,0% | 0,0% |
| 6. | Branżowa Szkoła Wielozawodowa Specjalna I stopnia nr 2 im. Marii Grzegorzewskiej w Lublinie, Lublin, Al. Spółdzielczości Pracy 65 | T.04 | 3 | 2 | 66,7% | 3 | 100,0% | 2 | 66,7% | 50,0% |
| 7. | Branżowa Szkoła Wielozawodowa Specjalna I stopnia nr 2 im. Marii Grzegorzewskiej w Lublinie, Lublin, Al. Spółdzielczości Pracy 65 | T.06 | 4 | 2 | 50,0% | 4 | 100,0% | 2 | 50,0% | 75,0% |
| Łącznie: | | | 15 | 7 | 46,7% | 14 | 93,3% | 7 | 46,7% | |

WYNIKI OGÓLNE ABSOLWENTÓW KWALIFIKACYJNYCH KURSÓW ZAWODOWYCH Z EGZAMINU POTWIERDZAJĄCEGO KWALIFIKACJE W ZAWODZIE

Tabela 11. Wyniki ogólne egzaminu z kwalifikacji w instytucjach organizujących kwalifikacyjne kursy zawodowe (uwzględniono wyniki absolwentów przystępujących do obu części egzaminu po raz pierwszy)

| Lp. | Nazwa i adres organizatora kursu | Oznaczenie kwalifikacji | Przystąpiło do obu części egzaminu po raz pierwszy | Zdało część pisemną | | Zdało część praktyczną | | Otrzymało świadectwo kwalifikacyjne | | Srednia zdawalność w województwie |
|-----------------|---|-------------------------|--|---------------------|--------------|------------------------|--------------|-------------------------------------|--------------|-----------------------------------|
| | | | liczba | liczba | % | liczba | % | liczba | % | % |
| 1. | Zespół Szkół Zawodowych i Ogólnokształcących w Biłgoraju, Biłgoraj, Przemysłowa 23 | T.06 | 1 | 1 | 100,0% | 1 | 100,0% | 1 | 100,0% | 75,0% |
| 2. | Zespół Szkół - Centrum Kształcenia Zawodowego i Ustawicznego im. Orłąt Lwowskich w Urzędowie, Urzędów, Wodna 34 | R.03 | 19 | 15 | 78,9% | 19 | 100,0% | 15 | 78,9% | 68,0% |
| 3. | Zespół Szkół - Centrum Kształcenia Zawodowego i Ustawicznego im. Orłąt Lwowskich w Urzędowie, Urzędów, Wodna 34 | R.16 | 12 | 9 | 75,0% | 3 | 25,0% | 3 | 25,0% | 21,1% |
| 4. | Centrum Kształcenia Ustawicznego W Zespole Szkół W Ostrowie Lubelskim, Ostrów Lubelski, Unicka 5 | M.02 | 13 | 12 | 92,3% | 13 | 100,0% | 12 | 92,3% | 92,9% |
| 5. | Zespół Szkół Rolniczych Centrum Kształcenia Zawodowego w Pszczelej Woli, Pszczela Wola, Pszczela Wola 9 | R.17 | 1 | 1 | 100,0% | 0 | 0,0% | 0 | 0,0% | 0,0% |
| 6. | Policealna Szkoła Zaoczna, Wola Osowińska, Parkowa 7 | R.03 | 1 | 0 | 0,0% | 1 | 100,0% | 0 | 0,0% | 68,0% |
| 7. | Centrum Kształcenia Ustawicznego, Chełm, Batorego 1 | A.20 | 4 | 4 | 100,0% | 3 | 75,0% | 3 | 75,0% | 80,0% |
| 8. | Centrum Kształcenia Ustawicznego, Chełm, Batorego 1 | A.25 | 1 | 1 | 100,0% | 1 | 100,0% | 1 | 100,0% | 100,0% |
| 9. | Centrum Kształcenia Ustawicznego, Chełm, Batorego 1 | A.28 | 3 | 3 | 100,0% | 2 | 66,7% | 2 | 66,7% | 66,7% |
| 10. | Centrum Kształcenia Ustawicznego, Chełm, Batorego 1 | A.71 | 3 | 3 | 100,0% | 3 | 100,0% | 3 | 100,0% | 100,0% |
| 11. | Centrum Kształcenia Ustawicznego, Chełm, Batorego 1 | T.15 | 4 | 4 | 100,0% | 2 | 50,0% | 2 | 50,0% | 18,9% |
| 12. | Centrum Kształcenia Ustawicznego nr 2 w Lublinie, Lublin, Pogodna 52 | A.29 | 1 | 1 | 100,0% | 1 | 100,0% | 1 | 100,0% | 100,0% |
| 13. | Centrum Kształcenia Ustawicznego nr 2 w Lublinie, Lublin, Pogodna 52 | A.32 | 1 | 1 | 100,0% | 1 | 100,0% | 1 | 100,0% | 100,0% |
| 14. | Centrum Kształcenia Ustawicznego Nr 1, Lublin, Krochmalna 29 | A.29 | 1 | 1 | 100,0% | 1 | 100,0% | 1 | 100,0% | 100,0% |
| 15. | Centrum Kształcenia Ustawicznego Nr 1, Lublin, Krochmalna 29 | A.65 | 19 | 17 | 89,5% | 17 | 89,5% | 16 | 84,2% | 84,2% |
| 16. | Ośrodek Szkolenia, Doksztalcania i Doskonalenia Kadr "Kursor", Lublin, Narutowicza 62 | T.06 | 1 | 1 | 100,0% | 1 | 100,0% | 1 | 100,0% | 75,0% |
| 17. | Centrum Kształcenia Ustawicznego, Zamość, Partyzantów 14 | R.16 | 1 | 1 | 100,0% | 0 | 0,0% | 0 | 0,0% | 21,1% |
| Łącznie: | | | 86 | 75 | 87,2% | 69 | 80,2% | 62 | 72,1% | |