



Okręgowa Komisja Egzaminacyjna w Krakowie: os. Szkolne 37, 31-978 Kraków
tel.: 12/68 32 181-183, 188-189, 192, 195; fax: 12/68 32 180; oke@oke.krakow.pl; www.oke.krakow.pl

INFORMACJA WSTĘPNA

O WYNIKACH EGZAMINU POTWIERDZAJĄCEGO

KWALIFIKACJE W ZAWODZIE

kształcenie według podstawy programowej z 2012 roku

sesja czerwiec/lipiec 2019

WOJ. MAŁOPOLSKIE

Kraków, wrzesień 2019

I. OZNACZENIA STOSOWANE W SPRAWOZDANIU

W celu poprawy czytelności tabel i wykresów, w opracowaniu zastosowano oznaczenia kwalifikacji oraz kody województw. Tabela 1 zawiera kody województw z terenu działania OKE w Krakowie. W tabeli 2 przedstawiono oznaczenia i nazwy kwalifikacji, dla których przeprowadzany był egzamin potwierdzający kwalifikacje w zawodzie w sesji czerwiec/lipiec 2019 roku.

Tabela 1. Nazwy i kody województw

Nazwa województwa	lubelskie	małopolskie	Podkarpackie
Kod województwa	06	12	18

Tabela 2. Oznaczenia i nazwy kwalifikacji

Oznaczenie kwalifikacji	Nazwa kwalifikacji	Oznaczenie kwalifikacji	Nazwa kwalifikacji
A.01	Wytwarzanie wyrobów ze szkła	E.19	Projektowanie i programowanie urządzeń i systemów mechatronicznych
A.06	Obsługa maszyn i urządzeń przemysłu chemicznego	E.20	Eksploracja urządzeń elektronicznych
A.07	Wykonywanie, naprawa i renowacja wyrobów kaletniczych	E.21	Montaż i eksploatacja urządzeń i systemów sterowania ruchem kolejowym
A.10	Wykonywanie wyrobów tapicerowanych	E.24	Eksploracja maszyn, urządzeń i instalacji elektrycznych
A.12	Wykonywanie usług krawieckich	E.25	Montaż i eksploatacja sieci zasilających oraz trakcji elektrycznej
A.13	Wytwarzanie wyrobów stolarskich	E.27	Montaż i eksploatacja urządzeń elektronicznych i systemów informatyki medycznej
A.14	Realizacja procesów introligatorskich	E.30	Montaż, eksploatacja i konserwacja urządzeń i instalacji chłodniczych
A.15	Realizacja procesów drukowania z form drukowych	E.31	Montaż, eksploatacja i konserwacja urządzeń i instalacji klimatyzacyjnych
A.17	Wykonywanie wyrobów koszykarsko-plecionkarskich	M.01	Użytkowanie pojazdów, maszyn, urządzeń i narzędzi stosowanych w rolnictwie
A.18	Prowadzenie sprzedaży	M.02	Obsługa techniczna oraz naprawa pojazdów, maszyn i urządzeń stosowanych w rolnictwie
A.19	Wykonywanie zabiegów fryzjerskich	M.08	Wykonywanie prac wiertniczych
A.20	Rejestracja i obróbka obrazu	M.09	Eksploracja otworowa złóż
A.22	Prowadzenie działalności handlowej	M.10	Eksploracja złóż metodą odkrywkową
A.23	Projektowanie fryzur	M.11	Eksploracja złóż podziemnych
A.24	Wykonywanie prac biurowych	M.12	Diagnozowanie oraz naprawa elektrycznych i elektronicznych układów pojazdów samochodowych
A.25	Wykonywanie i realizacja projektów multimedialnych	M.14	Montaż i naprawa elementów i układów optycznych
A.26	Sprzedaż produktów i usług reklamowych	M.17	Montaż i obsługa maszyn i urządzeń
A.27	Organizacja i prowadzenie kampanii reklamowej	M.18	Diagnozowanie i naprawa podzespołów i zespołów pojazdów samochodowych
A.28	Organizacja i nadzorowanie transportu	M.19	Użytkowanie obrabiarek skrawających
A.29	Obsługa klientów i kontrahentów	M.20	Wykonywanie i naprawa elementów maszyn, urządzeń i narzędzi
A.30	Organizacja i monitorowanie przepływu zasobów i informacji w procesach produkcji, dystrybucji i magazynowania	M.24	Naprawa uszkodzonych nadwozi pojazdów samochodowych
A.31	Zarządzanie środkami technicznymi podczas realizacji procesów transportowych	M.25	Wykonywanie i naprawa elementów, wyrobów oraz pokryć z blachy
A.32	Organizacja i monitorowanie przepływu zasobów i informacji w jednostkach organizacyjnych	M.28	Wykonywanie prac lakierniczych
A.33	Obsługa podróżnych w portach i terminalach	M.30	Wykonywanie i naprawa pomocy wzrokowych
A.34	Organizacja i prowadzenie prac związanych z przeładunkiem oraz magazynowaniem towarów i ładunków w portach i terminalach	M.31	Wykonywanie obsługi liniowej i hangarowej statków powietrznych
A.35	Planowanie i prowadzenie działalności w organizacji	M.34	Organizacja i prowadzenie prac wiertniczych
A.36	Prowadzenie rachunkowości	M.35	Prowadzenie procesu przeróbki kopalin stałych
A.40	Planowanie i kontrola produkcji poligraficznej	M.36	Organizacja procesu przeróbki kopalin stałych

Oznaczenie kwalifikacji	Nazwa kwalifikacji	Oznaczenie kwalifikacji	Nazwa kwalifikacji
A.44	Organizacja i prowadzenie ruchu pociągów	M.39	Organizacja i prowadzenie eksploatacji złóż podziemnych
A.45	Planowanie i realizacja przewozów kolejowych	M.40	Organizacja i prowadzenie eksploatacji otworowej złóż
A.48	Projektowanie wyrobów odzieżowych	M.41	Organizacja i prowadzenie eksploatacji złóż metodą odkrywkową
A.49	Organizacja procesów wytwarzania wyrobów odzieżowych	M.42	Organizacja i prowadzenie procesu obsługi pojazdów samochodowych
A.50	Organizacja i prowadzenie procesów przetwarzania drewna	M.43	Organizacja prac związanych z eksploatacją środków technicznych stosowanych w rolnictwie
A.52	Organizacja i prowadzenie procesów wytwarzania obuwia	M.44	Organizacja i nadzorowanie procesów produkcji maszyn i urządzeń
A.54	Przygotowywanie materiałów graficznych do procesu drukowania	M.45	Diagnostowanie i naprawa motocykli
A.55	Drukowanie cyfrowe	R.01	Obsługa maszyn stosowanych do prac leśnych
A.56	Organizacja i kontrolowanie procesów technologicznych w przemyśle chemicznym	R.03	Prowadzenie produkcji rolniczej
A.59	Przygotowywanie sprzętu, odczynników chemicznych i próbek do badań analitycznych	R.04	Prowadzenie produkcji pszczelarskiej
A.60	Wykonywanie badań analitycznych	R.05	Zakładanie i prowadzenie upraw ogrodniczych
A.61	Wykonywanie zabiegów kosmetycznych twarzy	R.06	Organizacja i prowadzenie przedsiębiorstwa w agrobiznesie
A.62	Wykonywanie zabiegów kosmetycznych ciała, dłoni i stóp	R.07	Ocena stanu środowiska
A.63	Organizacja i prowadzenie archiwum	R.08	Planowanie i realizacja zadań związanych z ochroną środowiska
A.64	Opracowywanie materiałów archiwalnych	R.09	Prowadzenie chowu, hodowli i inseminacji zwierząt
A.65	Rozliczanie wynagrodzeń i danin publicznych	R.10	Wykonywanie czynności pomocniczych z zakresu usług weterynaryjnych
A.67	Wykonywanie zadań rozdzielczo-ekspedycyjnych w usługach pocztowych i kurierskich	R.11	Wykonywanie czynności pomocniczych z zakresu realizacji zadań inspekcji weterynaryjnej
A.68	Obsługa klienta w jednostkach administracji	R.13	Ochrona i zagospodarowanie zasobów leśnych
A.69	Eksploatacja środków transportu drogowego	R.14	Użytkowanie zasobów leśnych
A.70	Organizacja przewozu środkami transportu drogowego	R.16	Organizacja i nadzorowanie produkcji rolniczej
A.71	Projektowanie i wytwarzanie wyrobów odzieżowych	R.17	Organizacja i nadzorowanie produkcji rolniczej i pszczelarskiej
A.72	Obsługa operacyjna portu lotniczego	R.18	Planowanie i organizacja prac ogrodniczych
A.74	Organizacja procesów wytwarzania wyrobów odzieżowych	R.19	Organizowanie chowu i hodowli koni
B.01	Eksploatacja maszyn i urządzeń drogowych	R.20	Szkolenie i użytkowanie koni
B.02	Wykonywanie robót drogowych	R.21	Projektowanie, urządzenie i pielęgnacja roślinnych obiektów architektury krajobrazu
B.03	Wykonywanie płaszczy ochronnych z blachy oraz konstrukcji wsporczych i nośnych izolacji przemysłowych	R.22	Organizacja prac związanych z budową oraz konserwacją obiektów małej architektury krajobrazu
B.05	Montaż systemów suchej zabudowy	R.23	Organizacja i prowadzenie robót związanych z budową obiektów inżynierii środowiska
B.06	Wykonywanie robót malarsko-tapeciarskich	R.24	Organizacja i prowadzenie robót melioracyjnych
B.07	Wykonywanie robót posadzkarsko-okładzinowych	R.25	Wykonywanie prac geologicznych
B.08	Wykonywanie robót związanych z budową i remontem sieci komunalnych	R.26	Wykonywanie kompozycji florystycznych
B.09	Wykonywanie robót związanych z montażem i remontem instalacji sanitarnych	R.27	Jeździectwo i trening koni
B.10	Wykonywanie izolacji przemysłowych	S.05	Realizacja nagrań studyjnych
B.12	Wykonywanie robót dekarских	T.01	Wykonywanie prac pomocniczych w obiektach świadczących usługi hotelarskie
B.15	Wykonywanie robót ciesielskich	T.02	Produkcja wyrobów spożywczych z wykorzystaniem maszyn i urządzeń
B.16	Wykonywanie robót zbrojarskich i betoniarskich	T.03	Produkcja wyrobów piekarskich
B.18	Wykonywanie robót murarskich i tynkarskich	T.04	Produkcja wyrobów cukierniczych
B.20	Montaż konstrukcji budowlanych	T.05	Produkcja przetworów mięsnych i tłuszczowych
B.21	Montaż urządzeń i systemów energetyki odnawialnej	T.06	Sporządzanie potraw i napojów
B.22	Eksploatacja urządzeń i systemów energetyki odnawialnej	T.07	Prowadzenie działalności turystycznej na obszarach wiejskich

Oznaczenie kwalifikacji	Nazwa kwalifikacji	Oznaczenie kwalifikacji	Nazwa kwalifikacji
B.24	Organizacja robót związanych z montażem i eksploatacją instalacji gazowych	T.08	Prowadzenie gospodarstwa agroturystycznego
B.25	Wykonywanie i renowacja detali architektonicznych	T.09	Wykonywanie usług kelnerskich
B.26	Prowadzenie prac renowatorskich elementów architektury	T.10	Organizacja usług gastronomicznych
B.27	Organizacja robót związanych z budową i eksploatacją sieci komunalnych oraz instalacji sanitarnych	T.11	Planowanie i realizacja usług w recepcji
B.28	Organizacja robót związanych z budową i utrzymaniem dróg kolejowych	T.12	Obsługa gości w obiekcie świadczącym usługi hotelarskie
B.29	Organizacja robót związanych z budową i utrzymaniem obiektów mostowych	T.13	Planowanie i realizacja imprez i usług turystycznych
B.30	Sporządzanie kosztorysów oraz przygotowywanie dokumentacji przetargowej	T.14	Prowadzenie informacji turystycznej oraz sprzedaż usług turystycznych
B.32	Organizacja robót związanych z budową i utrzymaniem dróg i obiektów mostowych	T.15	Organizacja żywienia i usług gastronomicznych
B.33	Organizacja i kontrolowanie robót budowlanych	T.16	Organizacja i nadzorowanie produkcji wyrobów spożywczych
B.34	Wykonywanie pomiarów sytuacyjnych i wysokościowych oraz opracowywanie wyników pomiarów	Z.01	Świadczenie usług w zakresie masażu
B.35	Obsługa geodezyjna inwestycji budowlanych	Z.02	Wykonywanie i dobieranie przedmiotów ortopedycznych oraz środków pomocniczych
B.36	Wykonywanie prac geodezyjnych związanych z katastrum i gospodarką nieruchomościami	Z.03	Ochrona osób i mienia
E.02	Montaż, konfiguracja i utrzymanie urządzeń sieci telekomunikacyjnych	Z.04	Świadczenie usług opiekuńczych osobie chorej i niesamodzielnej
E.03	Montaż urządzeń i systemów mechatronicznych	Z.05	Świadczenie usług opiekuńczych
E.05	Montaż układów i urządzeń elektronicznych	Z.06	Świadczenie usług opiekuńczo-wspierających osobie podopiecznej
E.06	Wykonywanie instalacji urządzeń elektronicznych	Z.08	Udzielanie pomocy i organizowanie wsparcia osobie niepełnosprawnej
E.07	Montaż i konserwacja maszyn i urządzeń elektrycznych	Z.09	Świadczenie usług w zakresie terapii zajęciowej
E.08	Montaż i konserwacja instalacji elektrycznych	Z.10	Świadczenie usług medycznych w zakresie ortoptyki
E.09	Uruchamianie oraz utrzymanie linii i urządzeń transmisji cyfrowej	Z.11	Świadczenie usług opiekuńczych i wspomagających rozwój dziecka
E.10	Montaż, uruchamianie i utrzymanie sieci transmisyjnych	Z.12	Wykonywanie medycznych czynności ratunkowych i innych świadczeń opieki zdrowotnej w stanach nagłego zagrożenia zdrowotnego oraz prowadzenie edukacji w tym zakresie
E.11	Obsługa oprogramowania i sprzętu informatycznego wspomagających użytkownika z niepełnosprawnością wzrokową	Z.13	Zarządzanie bezpieczeństwem w środowisku pracy
E.12	Montaż i eksploatacja komputerów osobistych oraz urządzeń peryferyjnych	Z.14	Prowadzenie działalności profilaktyczno-leczniczej pod nadzorem i na zlecenie lekarza dentystry oraz utrzymanie gabinetu w gotowości do pracy i prowadzenie promocji zdrowia
E.13	Projektowanie lokalnych sieci komputerowych i administrowanie sieciami	Z.15	Asystowanie lekarzowi dentyście i utrzymanie gabinetu w gotowości do pracy
E.14	Tworzenie aplikacji internetowych i baz danych oraz administrowanie bazami	Z.17	Wykonywanie i naprawa wyrobów medycznych z zakresu protetyki dentystrycznej, ortodoncji oraz epitez twarzy
E.15	Uruchamianie oraz utrzymanie terminali i przyłączy abonenckich	Z.18	Świadczenie usług medycznych w zakresie protetyki słuchu
E.16	Montaż i eksploatacja sieci rozległych	Z.19	Sporządzanie i wytwarzanie produktów leczniczych oraz prowadzenie obrotu środkami farmaceutycznymi i materiałami medycznymi
E.17	Wykonywanie obsługi liniowej statków powietrznych i obsługi hangarowej wyposażenia awionicznego	Z.20	Wykonywanie dezynfekcji i sterylizacji medycznej
E.18	Eksploatacja urządzeń i systemów mechatronicznych	Z.21	Świadczenie usług medycznych w zakresie diagnostyki obrazowej, elektromedycznej i radioterapii

II. OGÓLNE INFORMACJE O EGZAMINIE POTWIERDZAJĄCYM KWALIFIKACJE W ZAWODZIE

Egzamin potwierdzający kwalifikacje w zawodzie, zwany również egzaminem zawodowym, jest formą oceny poziomu opanowania przez zdającego wiedzy i umiejętności z zakresu danej kwalifikacji wyodrębnionej w zawodzie, ustalonych w podstawie programowej kształcenia w zawodach. Składa się z części pisemnej i części praktycznej.

Część pisemna egzaminu mogła być przeprowadzona z wykorzystaniem:

- systemu elektronicznego

lub

- arkuszy egzaminacyjnych i kart odpowiedzi.

Terminy przeprowadzenia egzaminu zawodowego ustalone zostały przez Dyrektora Centralnej Komisji Egzaminacyjnej:

- część pisemna - w dniu 18 czerwca 2019 roku,
- część praktyczna – od 17 czerwca do 4 lipca 2019 roku.

Egzamin przeprowadzono w 159 kwalifikacjach – dla uczniów i absolwentów szkół zawodowych, eksternów oraz absolwentów kwalifikacyjnych kursów zawodowych.

Do egzaminu w zawodzie przystąpiło na terenie woj. małopolskiego, 17122 zdających, w tym do obu części egzaminu – 13915 zdających.

Świadectwa kwalifikacyjne otrzymało 85,02% zdających spośród wszystkich, którzy przystąpili do obu części egzaminu.

CZĘŚĆ PISEMNA		CZĘŚĆ PRAKTYCZNA		ŚWIADECTWA KWALIFIKACYJNE*
przystąpiło	zdało	przystąpiło	zdało	otrzymało
15239	13598	15798	13411	11830
	89,23%		84,89%	85,02%

W tabeli 3 przedstawiono zestawienie zbiorcze wyników zdających w woj. małopolskim w rozbiciu na typ deklaracji (uwzględniono tylko przystępujących do obu części egzaminu).

Tabela 3. Zestawienie zbiorcze wyników zdających w woj. małopolskim

Typ deklaracji	Województwo	Liczba kwalifikacji	Liczba zdających	Zdawalność w %
absolwenci szkół	małopolskie	71	729	51,03%
eksterni	małopolskie	18	24	87,50%
absolwenci KKZ	małopolskie	53	1777	88,41%
uczniowie	małopolskie	83	11385	86,66%

Do egzaminu z wykorzystaniem systemu elektronicznego przystąpiło 2494 zdających w 64 kwalifikacjach spośród wszystkich, którzy przystąpili do części pisemnej egzaminu.

* obejmuje tylko zdających, którzy uzyskali wyniki z obu części egzaminu (przystąpili do obu części egzaminu)

Wyniki części pisemnej i praktycznej egzaminu w zawodach ustaliła okręgowa komisja egzaminacyjna po elektronicznym odczytaniu wypełnionej odpowiednio karty odpowiedzi oraz karty oceny na podstawie liczby punktów uzyskanych przez zdających.

Zdający zdał egzamin zawodowy, jeżeli uzyskał:

- z części pisemnej - co najmniej 50% punktów możliwych do uzyskania (na 40 punktów)

oraz

- z części praktycznej – co najmniej 75% punktów możliwych do uzyskania (na 100 punktów).

III. WYNIKI EGZAMINU DLA WOJ. MAŁOPOLSKIEGO

WYNIKI OGÓLNE EGZAMINU POTWIERDZAJĄCEGO KWALIFIKACJE W ZAWODZIE

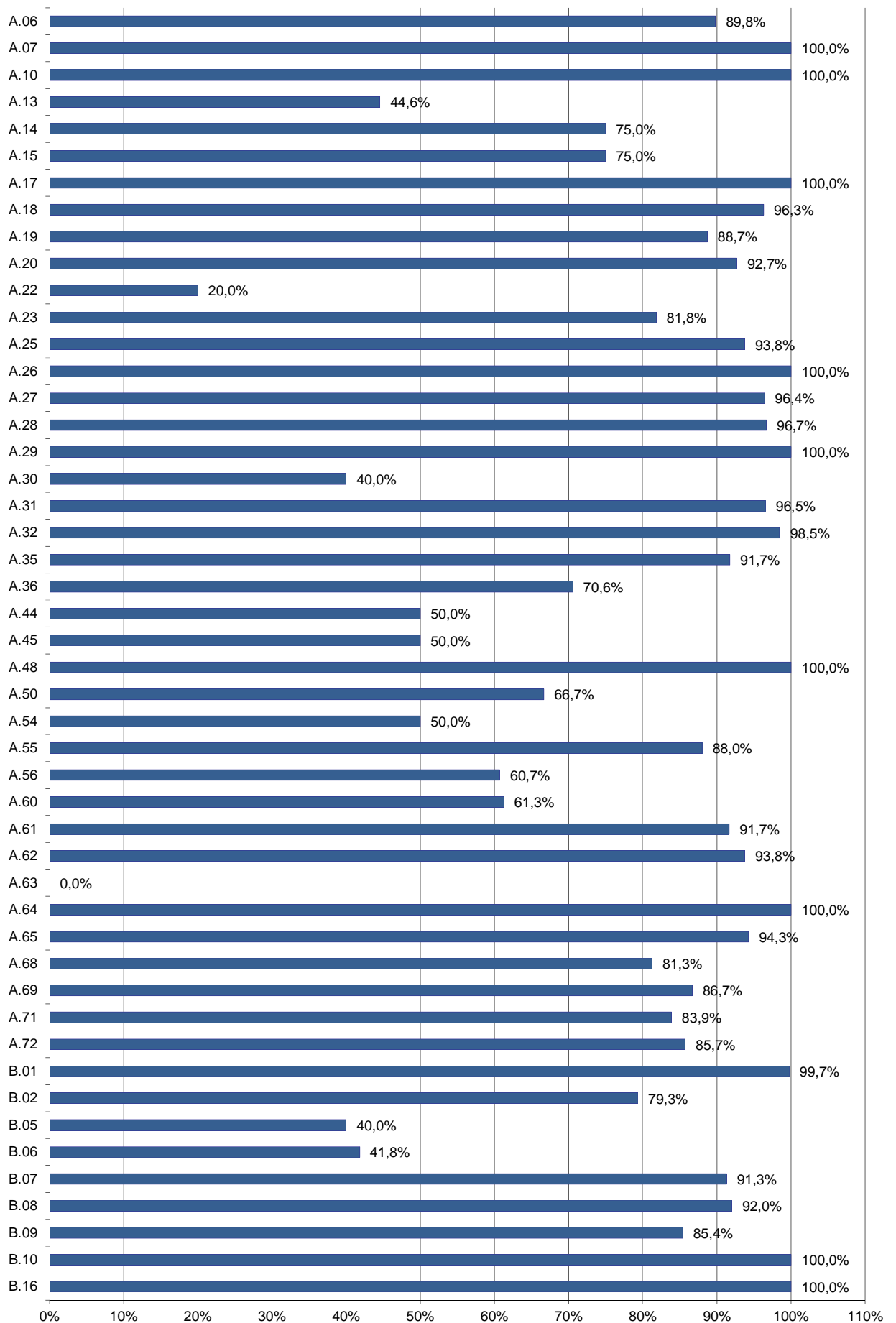
Tabela 4. Wyniki egzaminu w poszczególnych kwalifikacjach

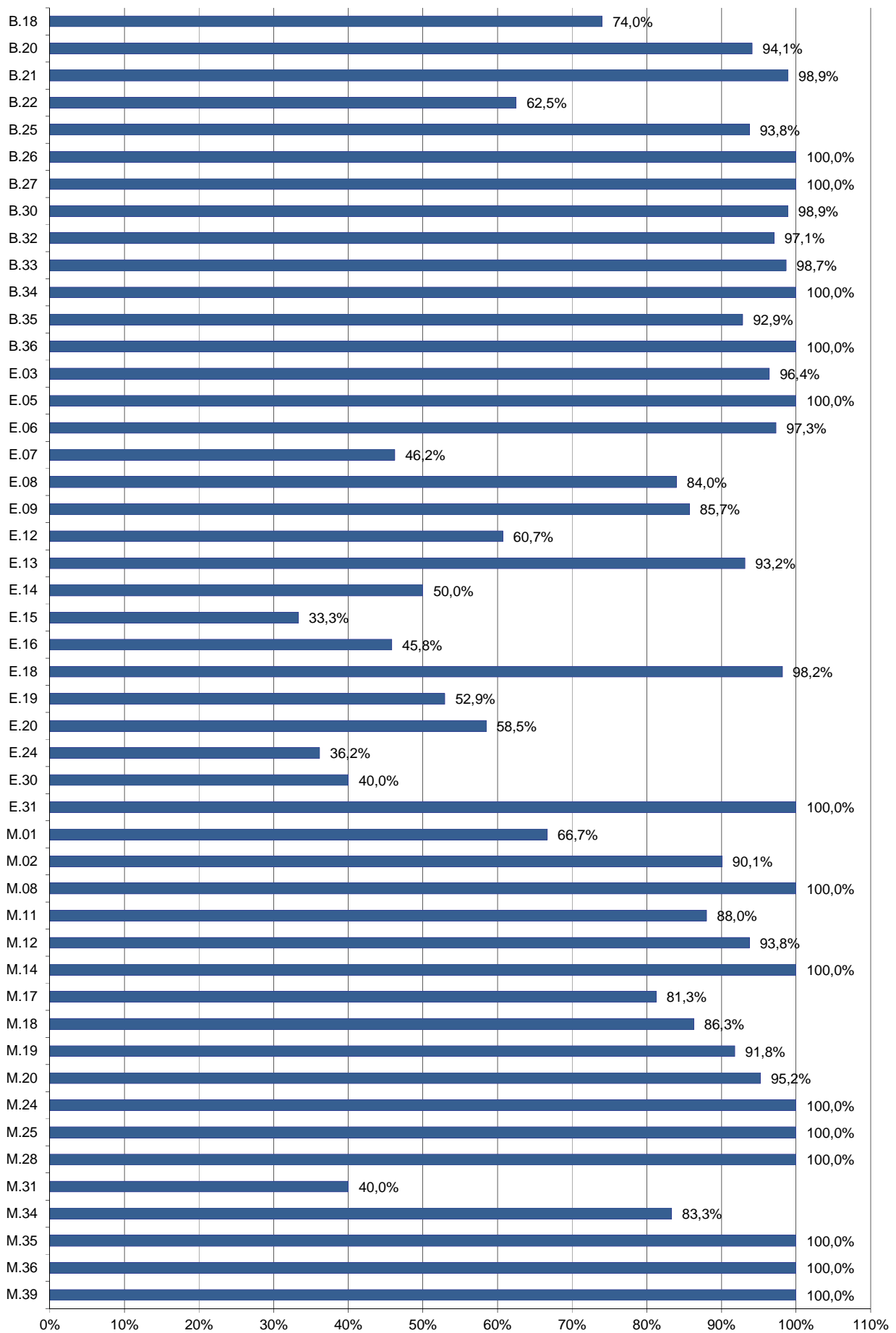
Lp.	Oznaczenie kwalifikacji	Przystąpiło do części pisemnej	Zdało część pisemną		Przystąpiło do części praktycznej	Zdało część praktyczną		Przystąpiło do dwóch części egzaminu	Otrzymało świadectwo kwalifikacyjne (spośród zdających 2 części egzaminu)	
		liczba	liczba	%	liczba	liczba	%	liczba	liczba	%
1.	A.06	49	44	89,80%	50	50	100,00%	49	44	89,80%
2.	A.07	4	4	100,00%	4	3	75,00%	4	3	75,00%
3.	A.10	2	2	100,00%	2	2	100,00%	2	2	100,00%
4.	A.13	101	45	44,55%	89	82	92,13%	88	44	50,00%
5.	A.14	4	3	75,00%	4	4	100,00%	4	3	75,00%
6.	A.15	4	3	75,00%	4	4	100,00%	4	3	75,00%
7.	A.17	1	1	100,00%	1	1	100,00%	1	1	100,00%
8.	A.18	622	599	96,30%	608	587	96,55%	601	564	93,84%
9.	A.19	363	322	88,71%	353	351	99,43%	352	314	89,20%
10.	A.20	123	114	92,68%	124	101	81,45%	116	93	80,17%
11.	A.22	10	2	20,00%	17	7	41,18%	2	0	0,00%
12.	A.23	11	9	81,82%	21	16	76,19%	9	7	77,78%
13.	A.24				1	0	0,00%			
14.	A.25	176	165	93,75%	190	184	96,84%	170	160	94,12%
15.	A.26	41	41	100,00%	88	58	65,91%	41	36	87,80%
16.	A.27	28	27	96,43%	92	35	38,04%	28	19	67,86%
17.	A.28	120	116	96,67%	137	113	82,48%	119	101	84,87%
18.	A.29	25	25	100,00%	34	27	79,41%	25	19	76,00%
19.	A.30	5	2	40,00%	78	23	29,49%	5	0	0,00%
20.	A.31	721	696	96,53%	760	580	76,32%	715	565	79,02%
21.	A.32	65	64	98,46%	141	127	90,07%	64	59	92,19%
22.	A.33				3	2	66,67%			
23.	A.34				9	2	22,22%			
24.	A.35	121	111	91,74%	104	101	97,12%	92	91	98,91%
25.	A.36	34	24	70,59%	56	27	48,21%	13	2	15,38%
26.	A.40				2	2	100,00%			
27.	A.44	4	2	50,00%	20	4	20,00%	4	0	0,00%
28.	A.45	2	1	50,00%	16	7	43,75%	2	0	0,00%
29.	A.48	1	1	100,00%	1	1	100,00%	1	1	100,00%
30.	A.49				7	5	71,43%			
31.	A.50	3	2	66,67%	3	1	33,33%	1	0	0,00%
32.	A.52				1	0	0,00%			
33.	A.54	2	1	50,00%	20	17	85,00%			
34.	A.55	25	22	88,00%	21	21	100,00%	21	19	90,48%
35.	A.56	28	17	60,71%	33	23	69,70%	28	12	42,86%
36.	A.60	31	19	61,29%						
37.	A.61	12	11	91,67%	21	18	85,71%	11	9	81,82%
38.	A.62	32	30	93,75%	32	31	96,88%	30	28	93,33%
39.	A.63	1	0	0,00%	2	1	50,00%	1	0	0,00%
40.	A.64	1	1	100,00%	2	2	100,00%	1	1	100,00%
41.	A.65	122	115	94,26%	116	115	99,14%	113	107	94,69%
42.	A.67				1	1	100,00%			
43.	A.68	16	13	81,25%	38	35	92,11%	14	12	85,71%
44.	A.69	45	39	86,67%	45	15	33,33%	45	13	28,89%
45.	A.71	62	52	83,87%	61	61	100,00%	61	52	85,25%

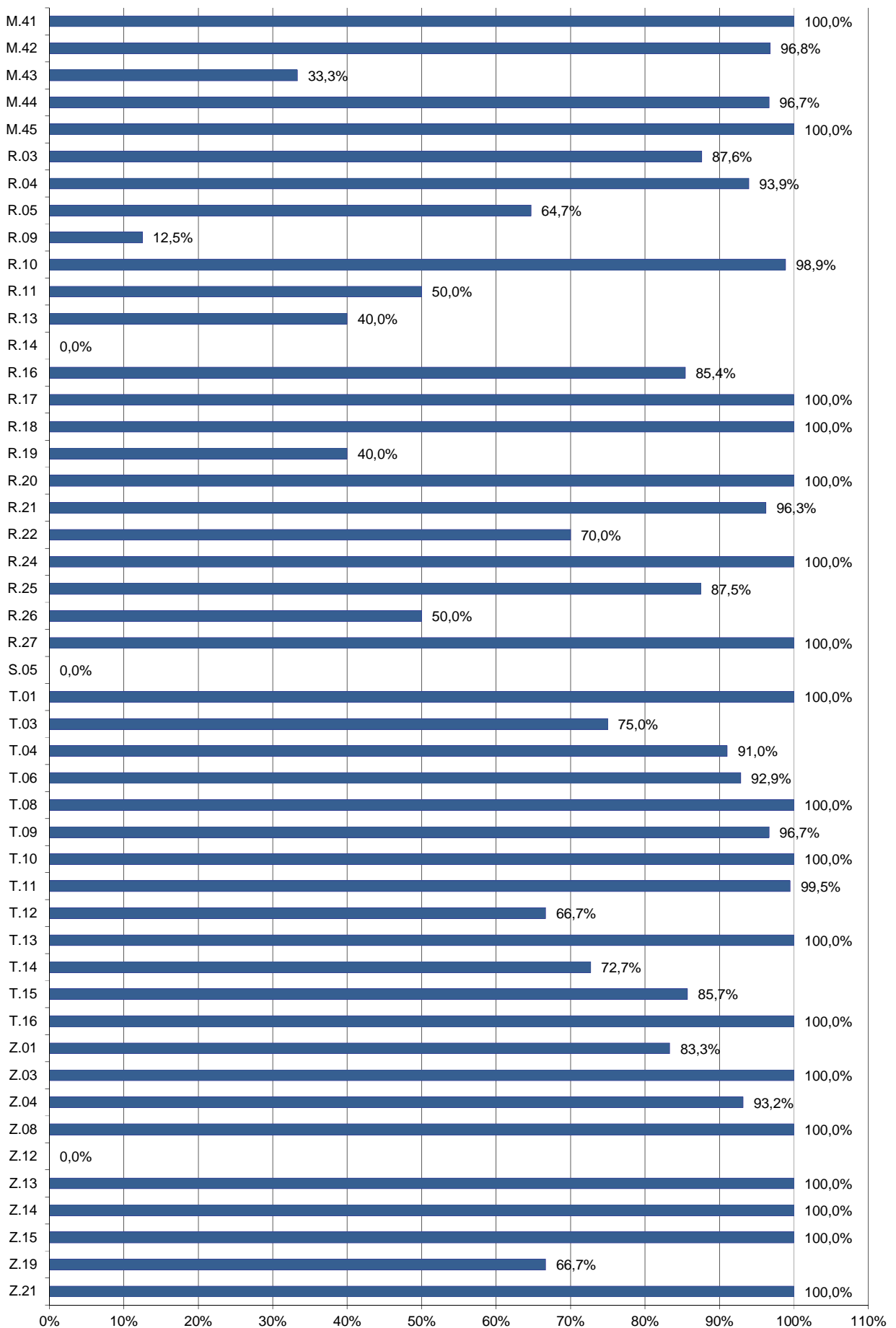
Lp.	Oznaczenie kwalifikacji	Przystąpiło do części pisemnej	Zdało część pisemną		Przystąpiło do części praktycznej	Zdało część praktyczną		Przystąpiło do dwóch części egzaminu	Otrzymało świadectwo kwalifikacyjne (spośród zdających 2 części egzaminu)	
		liczba	liczba	%	liczba	liczba	%	liczba	liczba	%
46.	A.72	21	18	85,71%	21	11	52,38%	21	11	52,38%
47.	B.01	383	382	99,74%	370	370	100,00%	364	364	100,00%
48.	B.02	358	284	79,33%	334	334	100,00%	323	262	81,11%
49.	B.05	5	2	40,00%						
50.	B.06	55	23	41,82%	1	1	100,00%	1	0	0,00%
51.	B.07	253	231	91,30%	239	238	99,58%	239	224	93,72%
52.	B.08	25	23	92,00%	20	20	100,00%	19	19	100,00%
53.	B.09	89	76	85,39%	84	77	91,67%	84	69	82,14%
54.	B.10	48	48	100,00%	48	48	100,00%	48	48	100,00%
55.	B.16	6	6	100,00%	6	6	100,00%	5	5	100,00%
56.	B.18	104	77	74,04%	80	77	96,25%	79	61	77,22%
57.	B.20	17	16	94,12%	17	17	100,00%	16	15	93,75%
58.	B.21	94	93	98,94%	87	84	96,55%	86	84	97,67%
59.	B.22	32	20	62,50%	67	38	56,72%	29	12	41,38%
60.	B.25	16	15	93,75%	15	15	100,00%	15	14	93,33%
61.	B.26	9	9	100,00%	9	9	100,00%	8	8	100,00%
62.	B.27	14	14	100,00%	37	22	59,46%	14	11	78,57%
63.	B.30	91	90	98,90%	118	101	85,59%	84	79	94,05%
64.	B.32	34	33	97,06%	34	31	91,18%	33	30	90,91%
65.	B.33	686	677	98,69%	727	615	84,59%	685	589	85,99%
66.	B.34	1	1	100,00%						
67.	B.35	126	117	92,86%	127	111	87,40%	120	106	88,33%
68.	B.36	2	2	100,00%	22	13	59,09%			
69.	E.03	28	27	96,43%	33	32	96,97%	21	20	95,24%
70.	E.05	3	3	100,00%						
71.	E.06	485	472	97,32%	477	475	99,58%	475	467	98,32%
72.	E.07	305	141	46,23%	97	95	97,94%	94	55	58,51%
73.	E.08	462	388	83,98%	422	377	89,34%	420	344	81,90%
74.	E.09	28	24	85,71%	25	21	84,00%	25	19	76,00%
75.	E.11				1	1	100,00%			
76.	E.12	84	51	60,71%	65	40	61,54%	18	7	38,89%
77.	E.13	2176	2027	93,15%	2066	1806	87,42%	2032	1732	85,24%
78.	E.14	330	165	50,00%	460	146	31,74%	236	85	36,02%
79.	E.15	9	3	33,33%	3	3	100,00%			
80.	E.16	24	11	45,83%	10	10	100,00%	4	1	25,00%
81.	E.18	435	427	98,16%	450	296	65,78%	432	292	67,59%
82.	E.19	102	54	52,94%	124	30	24,19%	67	13	19,40%
83.	E.20	53	31	58,49%	62	23	37,10%	42	16	38,10%
84.	E.21				5	5	100,00%			
85.	E.24	47	17	36,17%	86	15	17,44%	29	7	24,14%
86.	E.30	5	2	40,00%						
87.	E.31	1	1	100,00%						
88.	M.01	3	2	66,67%	2	2	100,00%	1	1	100,00%
89.	M.02	111	100	90,09%	107	107	100,00%	105	95	90,48%
90.	M.08	5	5	100,00%	5	5	100,00%	5	5	100,00%
91.	M.11	25	22	88,00%	20	20	100,00%	18	17	94,44%
92.	M.12	705	661	93,76%	692	686	99,13%	686	646	94,17%
93.	M.14	1	1	100,00%						
94.	M.17	48	39	81,25%	49	49	100,00%	48	39	81,25%
95.	M.18	518	447	86,29%	478	452	94,56%	461	393	85,25%
96.	M.19	195	179	91,79%	194	189	97,42%	192	173	90,10%
97.	M.20	210	200	95,24%	206	197	95,63%	206	192	93,20%
98.	M.24	3	3	100,00%	3	2	66,67%	3	2	66,67%

Lp.	Oznaczenie kwalifikacji	Przystąpiło do części pisemnej	Zdało część pisemną		Przystąpiło do części praktycznej	Zdało część praktyczną		Przystąpiło do dwóch części egzaminu	Otrzymało świadectwo kwalifikacyjne (spośród zdających 2 części egzaminu)	
		liczba	liczba	%	liczba	liczba	%	liczba	liczba	%
99.	M.25	1	1	100,00%						
100.	M.28	2	2	100,00%	2	1	50,00%	2	1	50,00%
101.	M.30				3	1	33,33%			
102.	M.31	5	2	40,00%	3	1	33,33%	1	0	0,00%
103.	M.34	12	10	83,33%	12	2	16,67%	12	2	16,67%
104.	M.35	1	1	100,00%	1	1	100,00%	1	1	100,00%
105.	M.36	1	1	100,00%	1	1	100,00%	1	1	100,00%
106.	M.39	4	4	100,00%	2	2	100,00%	1	1	100,00%
107.	M.41	1	1	100,00%	1	1	100,00%	1	1	100,00%
108.	M.42	63	61	96,83%	131	82	62,60%	62	38	61,29%
109.	M.43	9	3	33,33%	1	0	0,00%	1	0	0,00%
110.	M.44	30	29	96,67%	51	29	56,86%	18	9	50,00%
111.	M.45	14	14	100,00%	14	14	100,00%	14	14	100,00%
112.	R.03	210	184	87,62%	205	204	99,51%	199	179	89,95%
113.	R.04	33	31	93,94%	32	32	100,00%	32	30	93,75%
114.	R.05	17	11	64,71%	14	12	85,71%	14	9	64,29%
115.	R.09	8	1	12,50%	25	7	28,00%	4	0	0,00%
116.	R.10	89	88	98,88%	89	88	98,88%	88	86	97,73%
117.	R.11	4	2	50,00%	20	9	45,00%	3	1	33,33%
118.	R.13	20	8	40,00%	27	7	25,93%	20	5	25,00%
119.	R.14	1	0	0,00%						
120.	R.16	48	41	85,42%	51	14	27,45%	44	11	25,00%
121.	R.17	21	21	100,00%	21	21	100,00%	21	21	100,00%
122.	R.18	1	1	100,00%	10	2	20,00%	1	1	100,00%
123.	R.19	5	2	40,00%	20	5	25,00%	5	0	0,00%
124.	R.20	1	1	100,00%						
125.	R.21	80	77	96,25%	88	56	63,64%	76	51	67,11%
126.	R.22	10	7	70,00%	25	10	40,00%	4	0	0,00%
127.	R.24	1	1	100,00%	2	2	100,00%	1	1	100,00%
128.	R.25	8	7	87,50%	8	6	75,00%	8	6	75,00%
129.	R.26	4	2	50,00%						
130.	R.27	12	12	100,00%	12	11	91,67%	12	11	91,67%
131.	S.05	1	0	0,00%	1	1	100,00%	1	0	0,00%
132.	T.01	21	21	100,00%	21	21	100,00%	21	21	100,00%
133.	T.03	4	3	75,00%	4	4	100,00%	4	3	75,00%
134.	T.04	201	183	91,04%	194	194	100,00%	193	179	92,75%
135.	T.06	1892	1757	92,86%	1843	1838	99,73%	1832	1724	94,10%
136.	T.07				3	2	66,67%			
137.	T.08	1	1	100,00%	7	7	100,00%			
138.	T.09	30	29	96,67%	30	30	100,00%	30	29	96,67%
139.	T.10	11	11	100,00%	27	22	81,48%	11	11	100,00%
140.	T.11	201	200	99,50%	221	189	85,52%	200	180	90,00%
141.	T.12	3	2	66,67%	43	26	60,47%	2	1	50,00%
142.	T.13	158	158	100,00%	177	119	67,23%	157	117	74,52%
143.	T.14	11	8	72,73%	25	11	44,00%	8	4	50,00%
144.	T.15	14	12	85,71%	218	72	33,03%	10	2	20,00%
145.	T.16	17	17	100,00%	16	15	93,75%	15	15	100,00%
146.	Z.01	6	5	83,33%	3	1	33,33%	2	1	50,00%
147.	Z.03	5	5	100,00%	7	4	57,14%	3	2	66,67%
148.	Z.04	44	41	93,18%	46	46	100,00%	42	39	92,86%
149.	Z.05				1	1	100,00%			
150.	Z.06				1	1	100,00%			
151.	Z.08	5	5	100,00%	5	5	100,00%	5	5	100,00%

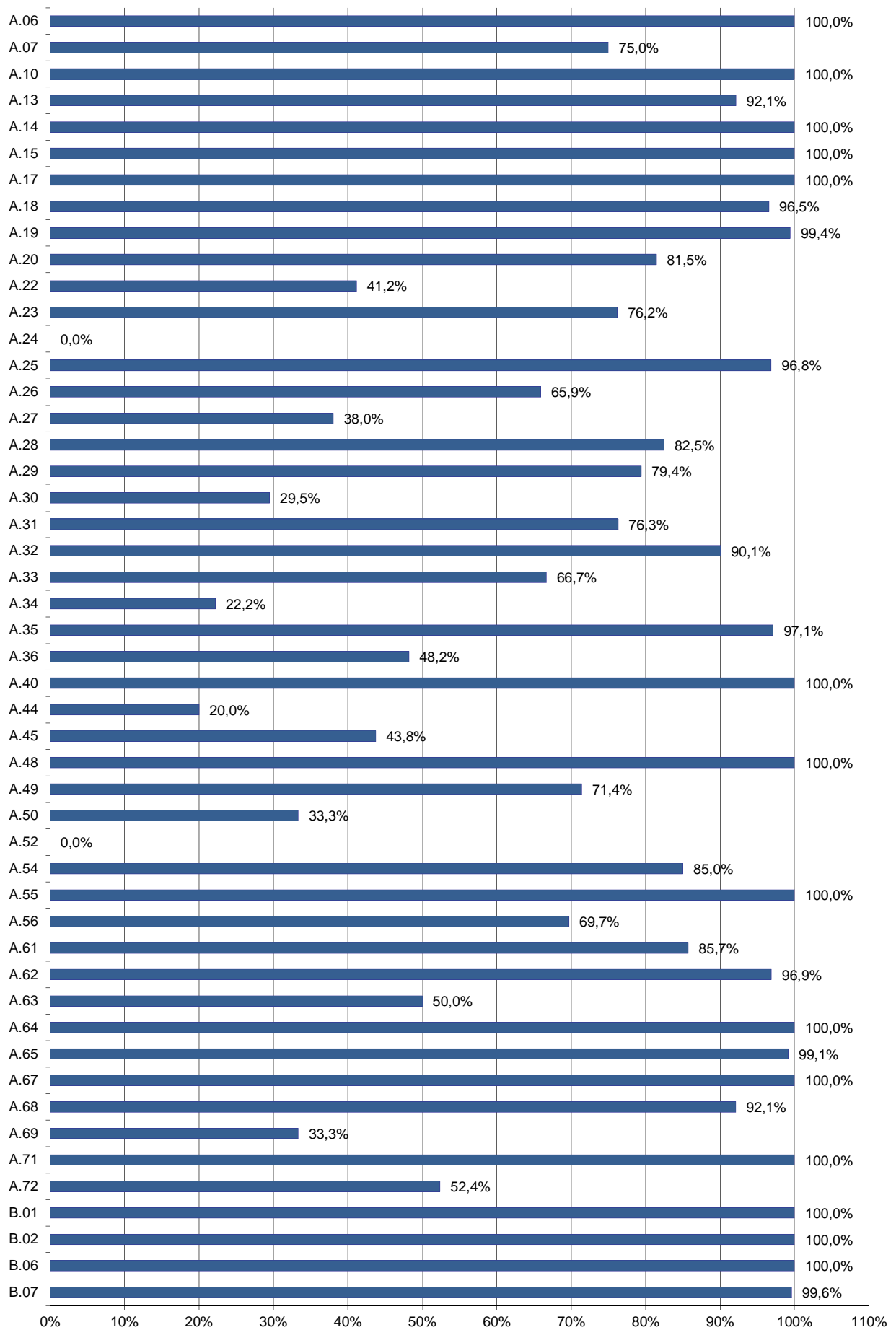
Lp.	Oznaczenie kwalifikacji	Przystąpiło do części pisemnej	Zdało część pisemną		Przystąpiło do części praktycznej	Zdało część praktyczną		Przystąpiło do dwóch części egzaminu	Otrzymało świadectwo kwalifikacyjne (spośród zdających 2 części egzaminu)	
			liczba	liczba		%	liczba		liczba	%
152.	Z.09				3	2	66,67%			
153.	Z.12	1	0	0,00%	1	1	100,00%	1	0	0,00%
154.	Z.13	1	1	100,00%	6	3	50,00%	1	0	0,00%
155.	Z.14	2	2	100,00%	1	1	100,00%	1	1	100,00%
156.	Z.15	3	3	100,00%						
157.	Z.18				1	1	100,00%			
158.	Z.19	3	2	66,67%	5	4	80,00%			
159.	Z.21	1	1	100,00%						
Łącznie:		15239	13598	89,23%	15798	13411	84,89%	13915	11830	85,02%

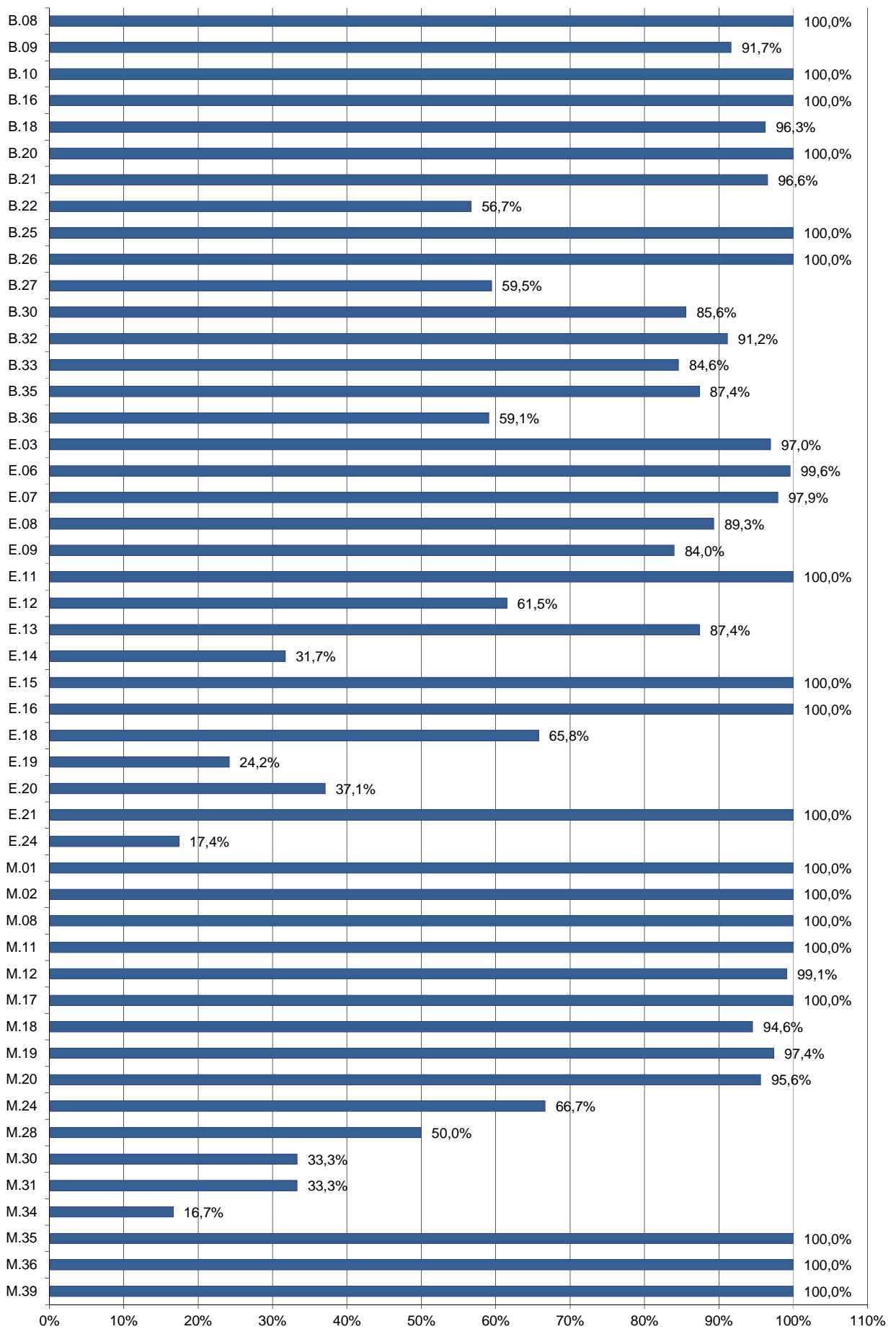


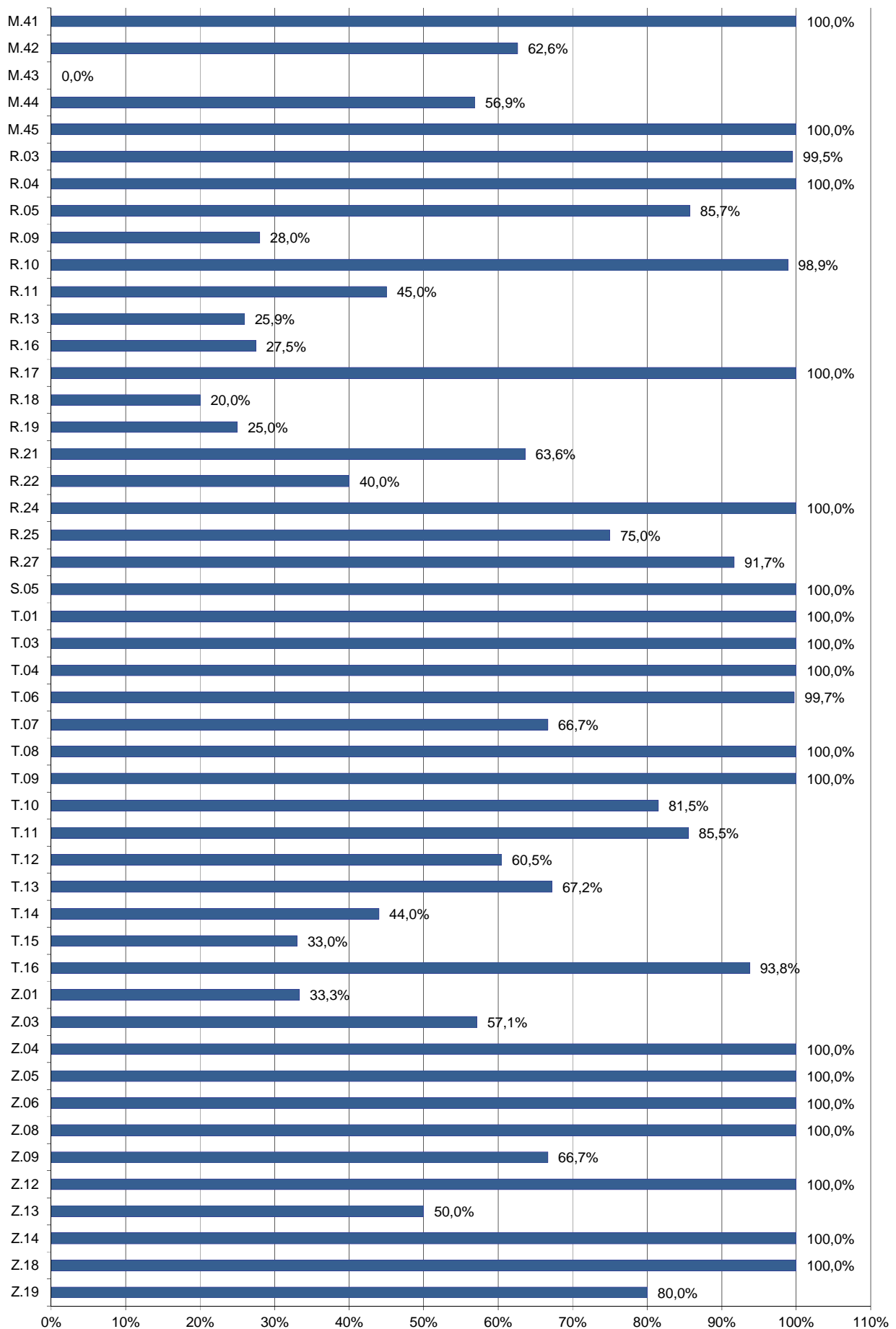




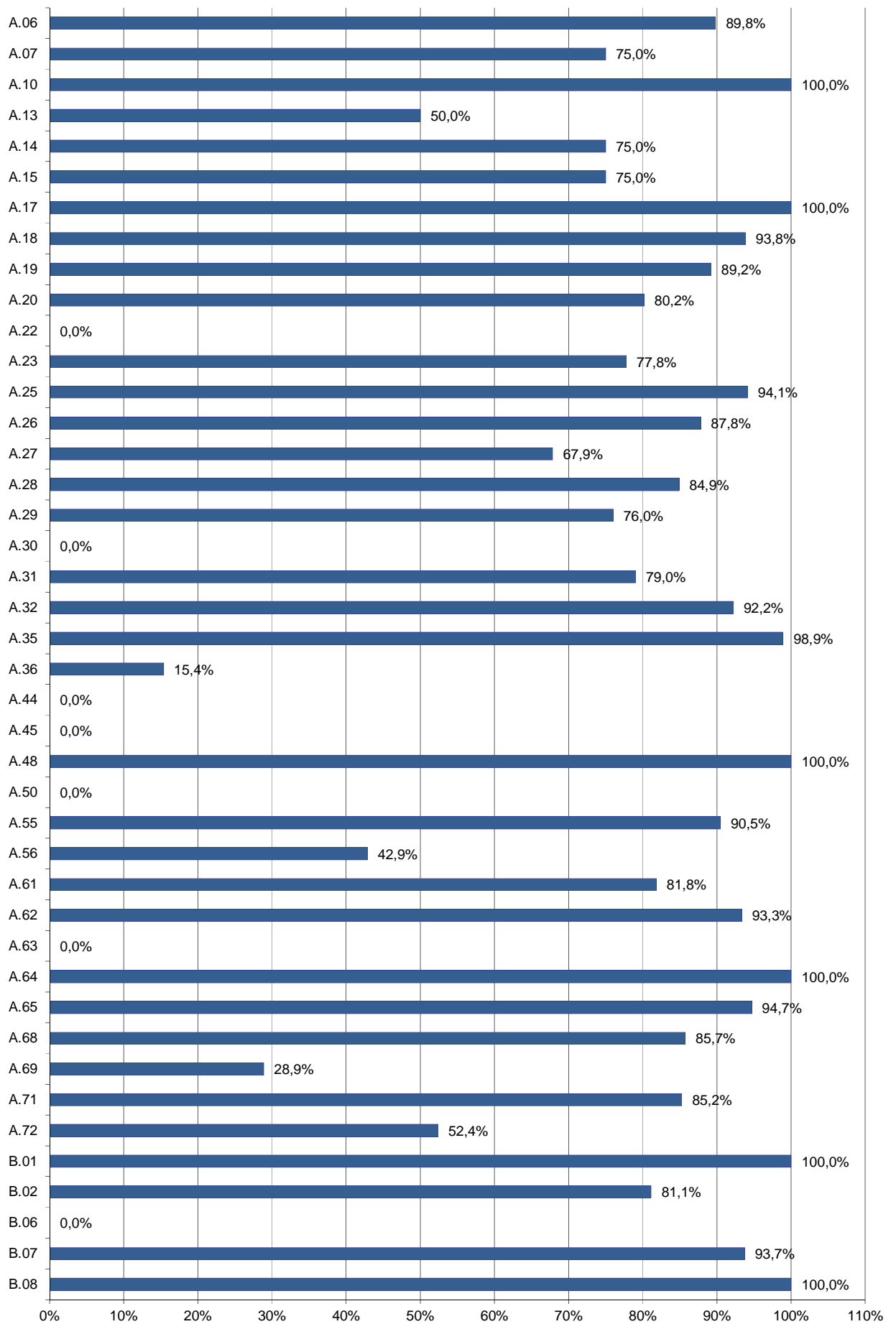
Wykres 1. Procent absolwentów, którzy zdali część pisemną egzaminu w poszczególnych kwalifikacjach

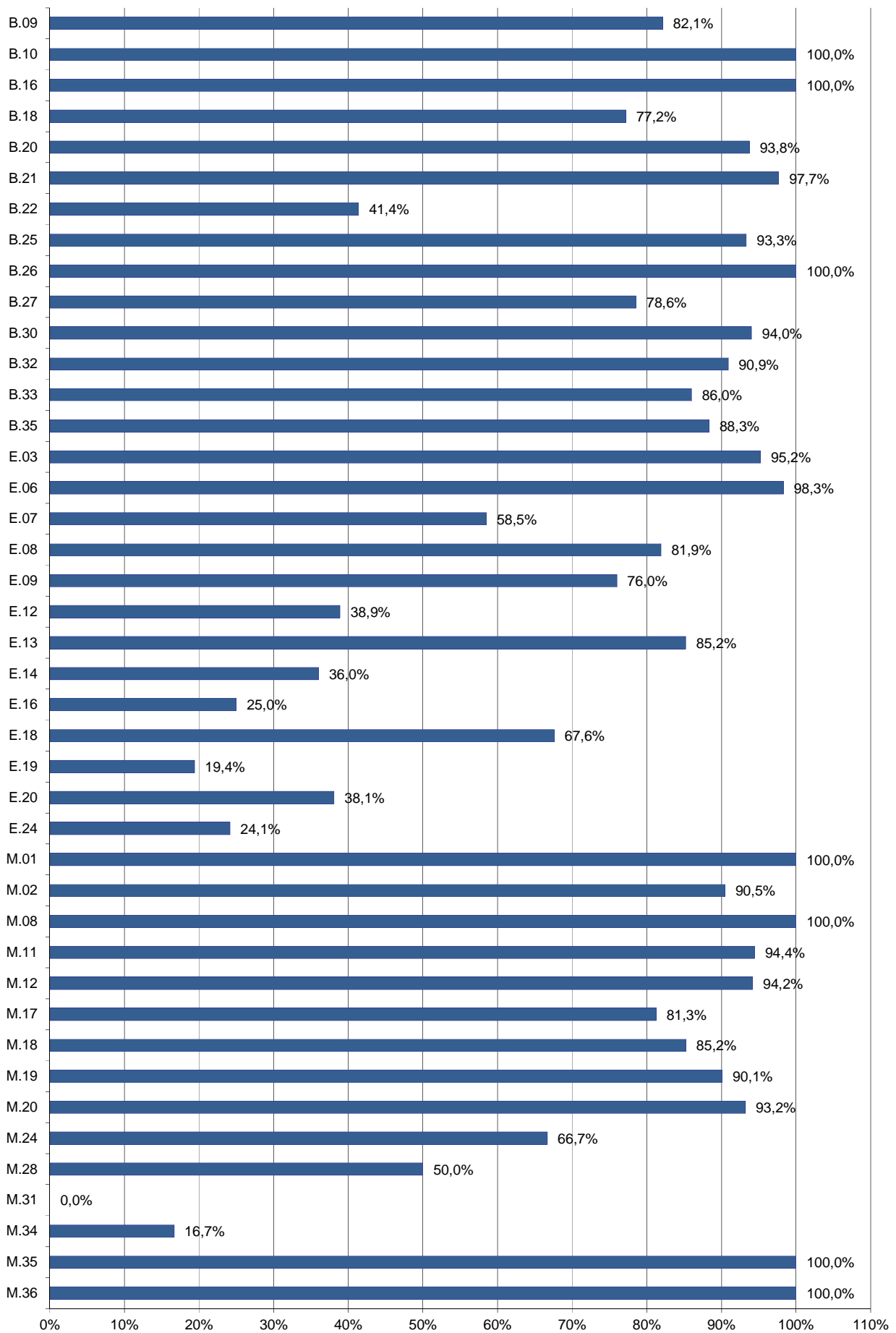


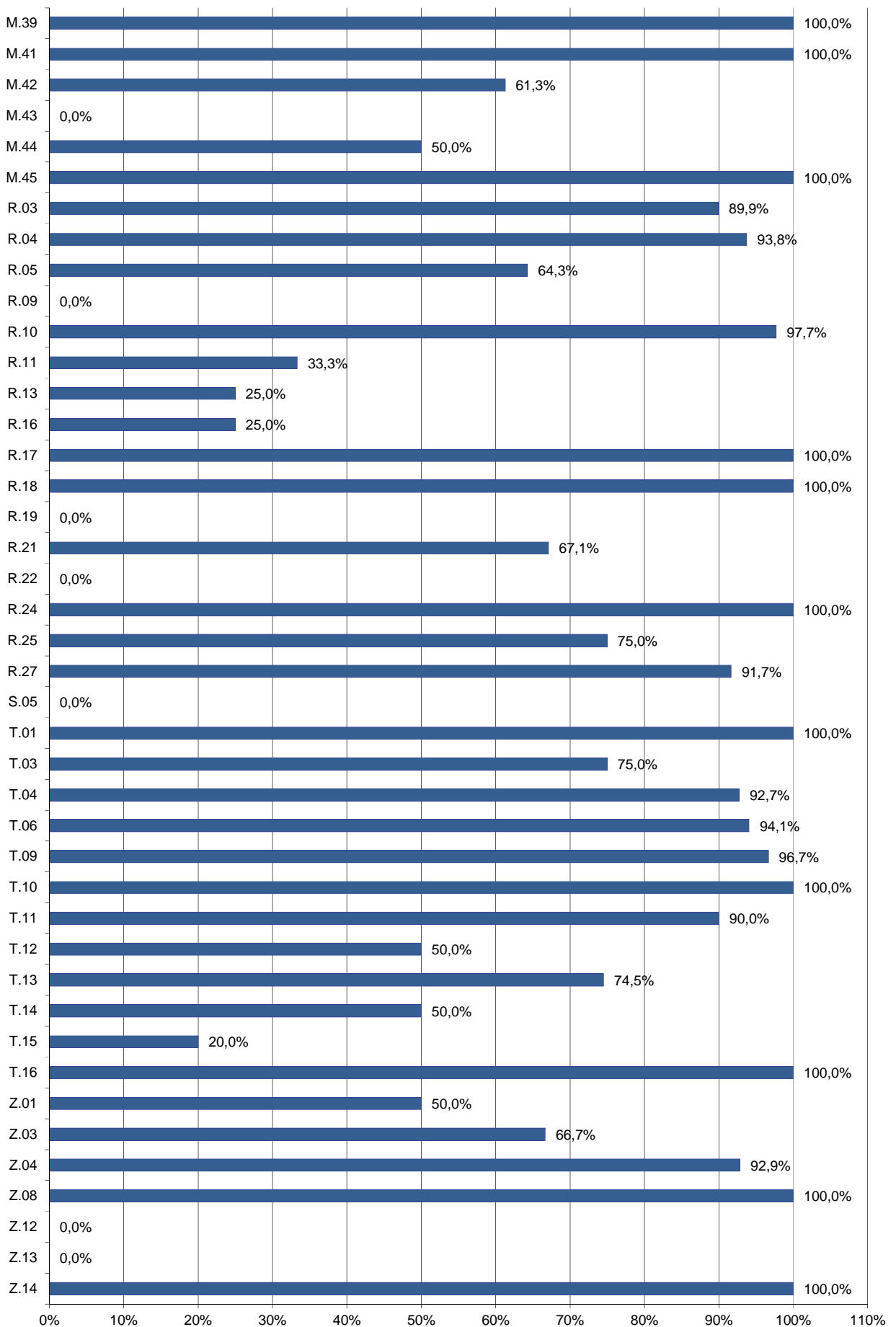




Wykres 2. Procent absolwentów, którzy zdali część praktyczną egzaminu w poszczególnych kwalifikacjach







Wykres 3. Procent absolwentów, którzy zdali część pisemną i praktyczną egzaminu w poszczególnych kwalifikacjach

Tabela 5. Zdawalność egzaminu z podziałem na eksternów, absolwentów KKZ, uczniów i absolwentów szkół w poszczególnych kwalifikacjach wyrażona w %

Lp.	Oznaczenie kwalifikacji	Zdawalność ekstern			Zdawalność kursant			Zdawalność uczniów			Zdawalność absolwent		
		Część pisemna	Część prakt.	Cały egzamin	Część pisemna	Część prakt.	Cały egzamin	Część pisemna	Część prakt.	Cały egzamin	Część pisemna	Część prakt.	Cały egzamin
1.	A.06							89,80%	100,00%	89,80%		100,00%	
2.	A.07				100,00%	75,00%	75,00%						
3.	A.10							100,00%	100,00%	100,00%			
4.	A.13				100,00%	100,00%	100,00%	46,32%	92,05%	49,43%	0,00%		
5.	A.14							75,00%	100,00%	75,00%			
6.	A.15							75,00%	100,00%	75,00%			
7.	A.17							100,00%	100,00%	100,00%			
8.	A.18	100,00%	100,00%	100,00%	100,00%	100,00%	100,00%	96,19%	96,68%	93,68%	93,75%	71,43%	75,00%
9.	A.19				83,33%	100,00%	83,33%	89,68%	99,42%	89,21%	50,00%	100,00%	100,00%
10.	A.20							92,68%	83,62%	80,17%		50,00%	
11.	A.22	100,00%	50,00%	0,00%					50,00%		11,11%	38,46%	0,00%
12.	A.23				100,00%	100,00%	100,00%		100,00%		50,00%	61,54%	0,00%
13.	A.24											0,00%	
14.	A.25				100,00%	100,00%	100,00%	95,27%	97,67%	94,55%	0,00%	85,71%	0,00%
15.	A.26							100,00%	66,25%	87,80%		62,50%	
16.	A.27								25,00%		96,43%	38,64%	67,86%
17.	A.28							96,67%	84,92%	84,87%		54,55%	
18.	A.29							100,00%	0,00%	0,00%	100,00%	81,82%	79,17%
19.	A.30							40,00%	30,00%	0,00%		25,00%	
20.	A.31				100,00%	77,78%	77,78%	96,47%	78,95%	79,09%	100,00%	32,56%	66,67%
21.	A.32	100,00%	0,00%	0,00%	100,00%	92,31%	92,31%		100,00%		98,04%	90,40%	94,00%
22.	A.33								66,67%				
23.	A.34								0,00%			25,00%	
24.	A.35							92,44%	97,09%	98,91%	50,00%	100,00%	
25.	A.36				100,00%	100,00%	100,00%	0,00%	0,00%	0,00%	73,33%	47,17%	0,00%
26.	A.40											100,00%	
27.	A.44							50,00%	21,43%	0,00%		16,67%	
28.	A.45								0,00%		50,00%	50,00%	0,00%
29.	A.48				100,00%	100,00%	100,00%						
30.	A.49								100,00%			60,00%	
31.	A.50							0,00%	0,00%	0,00%	100,00%	100,00%	
32.	A.52											0,00%	
33.	A.54							100,00%	84,21%		0,00%	100,00%	
34.	A.55										88,00%	100,00%	90,48%
35.	A.56							0,00%	0,00%	0,00%	62,96%	71,88%	44,44%
36.	A.60							0,00%			63,33%		
37.	A.61				90,00%	100,00%	100,00%		100,00%		100,00%	57,14%	0,00%
38.	A.62				92,00%	96,00%	91,67%	100,00%	100,00%	100,00%	100,00%	100,00%	100,00%
39.	A.63										0,00%	50,00%	0,00%
40.	A.64										100,00%	100,00%	100,00%
41.	A.65				94,69%	99,10%	94,50%				88,89%	100,00%	100,00%
42.	A.67											100,00%	
43.	A.68				80,00%	90,00%	80,00%	100,00%	100,00%	100,00%	80,00%	92,59%	100,00%
44.	A.69							86,67%	33,33%	28,89%			
45.	A.71				100,00%	100,00%	100,00%	78,72%	100,00%	80,43%			
46.	A.72							85,71%	52,38%	52,38%			
47.	B.01				99,74%	100,00%	100,00%						
48.	B.02				79,33%	100,00%	81,11%						
49.	B.05							40,00%					
50.	B.06							42,59%	100,00%	0,00%	0,00%		
51.	B.07				100,00%	100,00%	100,00%	91,06%	99,57%	93,53%			
52.	B.08				93,75%	100,00%	100,00%	87,50%	100,00%	100,00%	100,00%	100,00%	100,00%

Lp.	Oznaczenie kwalifikacji	Zdawalność ekstern			Zdawalność kursant			Zdawalność uczeń			Zdawalność absolwent		
		Część pisemna	Część prakt.	Cały egzamin	Część pisemna	Część prakt.	Cały egzamin	Część pisemna	Część prakt.	Cały egzamin	Część pisemna	Część prakt.	Cały egzamin
53.	B.09				84,62%	100,00%	100,00%	82,81%	88,89%	76,19%	100,00%	100,00%	100,00%
54.	B.10							100,00%	100,00%	100,00%			
55.	B.16							100,00%	100,00%	100,00%			
56.	B.18				100,00%	100,00%	100,00%	74,19%	96,05%	76,32%	62,50%	100,00%	100,00%
57.	B.20							94,12%	100,00%	93,75%			
58.	B.21							98,94%	97,67%	97,67%		0,00%	
59.	B.22								0,00%		62,50%	58,46%	41,38%
60.	B.25				92,86%	100,00%	92,86%	100,00%	100,00%	100,00%			
61.	B.26				100,00%	100,00%	100,00%				100,00%		
62.	B.27		0,00%					100,00%	57,14%	100,00%	100,00%	62,07%	76,92%
63.	B.30				100,00%	91,67%	91,43%	100,00%	97,87%	100,00%	90,00%	62,86%	60,00%
64.	B.32				100,00%	90,91%	90,91%	90,91%	100,00%	90,91%		0,00%	
65.	B.33				100,00%	80,00%	91,67%	98,81%	86,46%	86,12%	66,67%	55,00%	33,33%
66.	B.34							100,00%					
67.	B.35							92,56%	89,92%	88,24%	100,00%	50,00%	100,00%
68.	B.36								0,00%		100,00%	61,90%	
69.	E.03				100,00%	95,00%	95,00%	83,33%	100,00%	100,00%		100,00%	
70.	E.05							100,00%					
71.	E.06				100,00%	100,00%	100,00%	97,46%	99,57%	98,28%	66,67%	100,00%	100,00%
72.	E.07	100,00%			88,89%	97,14%	88,24%	42,74%	98,28%	40,35%	18,52%	100,00%	66,67%
73.	E.08				94,74%	100,00%	100,00%	85,61%	88,83%	81,05%	36,84%	100,00%	100,00%
74.	E.09							85,19%	84,00%	76,00%	100,00%		
75.	E.11								100,00%				
76.	E.12	100,00%	100,00%	100,00%	100,00%	40,00%	40,00%	56,06%	66,04%	30,00%	63,64%	20,00%	50,00%
77.	E.13	100,00%	100,00%	100,00%	78,95%	80,65%	76,67%	94,00%	87,94%	85,60%	70,91%	61,76%	25,00%
78.	E.14	0,00%	0,00%	0,00%	50,94%	40,00%	37,21%	25,00%	22,22%	20,00%	50,75%	31,11%	36,36%
79.	E.15							37,50%	100,00%		0,00%		
80.	E.16							0,00%	100,00%	0,00%	52,38%	100,00%	33,33%
81.	E.18				100,00%	57,14%	57,14%	98,35%	67,45%	68,09%	50,00%	25,00%	0,00%
82.	E.19				55,56%	25,00%	25,00%	22,22%	0,00%	0,00%	55,95%	25,69%	20,37%
83.	E.20							33,33%	0,00%	0,00%	60,00%	39,66%	40,00%
84.	E.21											100,00%	
85.	E.24				61,54%	41,18%	38,46%	0,00%			27,27%	11,59%	12,50%
86.	E.30							50,00%			33,33%		
87.	E.31										100,00%		
88.	M.01	100,00%	100,00%	100,00%				50,00%	100,00%				
89.	M.02	100,00%	100,00%	100,00%	100,00%	100,00%		90,38%	100,00%	90,38%	66,67%		
90.	M.08							100,00%	100,00%	100,00%	100,00%	100,00%	100,00%
91.	M.11	100,00%	100,00%	100,00%	90,00%	100,00%	87,50%	100,00%	100,00%	100,00%	60,00%		
92.	M.12	100,00%	100,00%	100,00%	100,00%	100,00%	100,00%	93,33%	99,07%	93,80%	100,00%	100,00%	100,00%
93.	M.14				100,00%								
94.	M.17				100,00%	100,00%	100,00%	80,00%	100,00%	80,00%			
95.	M.18				100,00%	87,50%	95,45%	86,46%	94,89%	84,74%	62,50%	100,00%	
96.	M.19				89,66%	100,00%	89,29%	92,17%	96,97%	90,24%			
97.	M.20							95,24%	95,63%	93,20%			
98.	M.24							100,00%	66,67%	66,67%			
99.	M.25				100,00%								
100.	M.28							100,00%	50,00%	50,00%			
101.	M.30					0,00%						100,00%	
102.	M.31							0,00%			50,00%	33,33%	0,00%
103.	M.34										83,33%	16,67%	16,67%
104.	M.35	100,00%	100,00%	100,00%									
105.	M.36	100,00%	100,00%	100,00%									
106.	M.39										100,00%	100,00%	100,00%
107.	M.41	100,00%	100,00%	100,00%									

Lp.	Oznaczenie kwalifikacji	Zdawalność ekstern			Zdawalność kursant			Zdawalność uczeń			Zdawalność absolwent		
		Część pisemna	Część prakt.	Cały egzamin	Część pisemna	Część prakt.	Cały egzamin	Część pisemna	Część prakt.	Cały egzamin	Część pisemna	Część prakt.	Cały egzamin
108.	M.42				100,00%	81,82%	78,95%	100,00%	50,00%	0,00%	95,12%	59,22%	56,10%
109.	M.43										33,33%	0,00%	0,00%
110.	M.44				100,00%	63,64%	66,67%	100,00%	25,00%	50,00%	94,74%	58,33%	28,57%
111.	M.45				100,00%	100,00%	100,00%	100,00%	100,00%	100,00%			
112.	R.03	100,00%	100,00%	100,00%	88,72%	99,47%	90,81%	70,00%	100,00%	70,00%	66,67%	100,00%	100,00%
113.	R.04	100,00%	100,00%	100,00%	100,00%	100,00%	100,00%	0,00%	100,00%	0,00%			
114.	R.05							73,33%	85,71%	64,29%	0,00%		
115.	R.09							16,67%	28,57%	0,00%	0,00%	27,27%	0,00%
116.	R.10							98,82%	98,82%	97,65%	100,00%	100,00%	100,00%
117.	R.11										50,00%	45,00%	33,33%
118.	R.13							44,44%	27,78%	27,78%	0,00%	22,22%	0,00%
119.	R.14										0,00%		
120.	R.16				84,44%	23,91%	24,39%				100,00%	60,00%	33,33%
121.	R.17	100,00%	100,00%	100,00%	100,00%	100,00%	100,00%						
122.	R.18										100,00%	20,00%	100,00%
123.	R.19				0,00%	40,00%	0,00%	50,00%	0,00%	0,00%		42,86%	
124.	R.20										100,00%		
125.	R.21							97,44%	63,53%	68,00%	50,00%	66,67%	0,00%
126.	R.22							100,00%	0,00%		66,67%	41,67%	0,00%
127.	R.24										100,00%	100,00%	100,00%
128.	R.25										87,50%	75,00%	75,00%
129.	R.26				50,00%						50,00%		
130.	R.27							100,00%	91,67%	91,67%			
131.	S.05										0,00%	100,00%	0,00%
132.	T.01							100,00%	100,00%	100,00%			
133.	T.03							75,00%	100,00%	75,00%			
134.	T.04				100,00%	100,00%	100,00%	91,01%	100,00%	92,05%	71,43%	100,00%	100,00%
135.	T.06	100,00%	100,00%	100,00%	97,53%	100,00%	100,00%	93,38%	99,72%	93,84%	44,44%	100,00%	100,00%
136.	T.07								100,00%			50,00%	
137.	T.08										100,00%	100,00%	
138.	T.09							96,67%	100,00%	96,67%			
139.	T.10										100,00%	81,48%	100,00%
140.	T.11							99,50%	86,24%	90,00%		33,33%	
141.	T.12								66,67%		66,67%	60,00%	50,00%
142.	T.13							100,00%	68,79%	75,00%	100,00%	0,00%	0,00%
143.	T.14	100,00%	100,00%	100,00%				50,00%	0,00%	0,00%	71,43%	45,00%	40,00%
144.	T.15				100,00%				14,29%		84,62%	33,65%	20,00%
145.	T.16										100,00%	93,75%	100,00%
146.	Z.01										83,33%	33,33%	50,00%
147.	Z.03							100,00%	0,00%	0,00%	100,00%	66,67%	100,00%
148.	Z.04				92,86%	100,00%	92,86%				100,00%	100,00%	
149.	Z.05											100,00%	
150.	Z.06											100,00%	
151.	Z.08				100,00%	100,00%	100,00%						
152.	Z.09											66,67%	
153.	Z.12										0,00%	100,00%	0,00%
154.	Z.13										100,00%	50,00%	0,00%
155.	Z.14										100,00%	100,00%	100,00%
156.	Z.15										100,00%		
157.	Z.18											100,00%	
158.	Z.19										66,67%	80,00%	
159.	Z.21										100,00%		
Łącznie:		96,00%	86,67%	87,50%	90,63%	93,30%	88,41%	91,43%	90,03%	86,66%	65,54%	49,46%	51,03%

WYNIKI ZDAJĄCYCH W ROZBICIU NA TYPY DEKLARACJI

Tabela 6. Wyniki egzaminu z kwalifikacji – uczniowie szkół

Lp.	Oznaczenie kwalifikacji	Przystąpiło do części pisemnej	Zdało część pisemną		Przystąpiło do części praktycznej	Zdało część praktyczną		Przystąpiło do dwóch części egzaminu	Otrzymało świadectwo kwalifikacyjne (spośród zdających 2 części egzaminu)	
		liczba	liczba	%	liczba	liczba	%	liczba	liczba	%
1.	A.06	49	44	89,80%	49	49	100,00%	49	44	89,80%
2.	A.10	2	2	100,00%	2	2	100,00%	2	2	100,00%
3.	A.13	95	44	46,32%	88	81	92,05%	87	43	49,43%
4.	A.14	4	3	75,00%	4	4	100,00%	4	3	75,00%
5.	A.15	4	3	75,00%	4	4	100,00%	4	3	75,00%
6.	A.17	1	1	100,00%	1	1	100,00%	1	1	100,00%
7.	A.18	578	556	96,19%	573	554	96,68%	570	534	93,68%
8.	A.19	349	313	89,68%	343	341	99,42%	343	306	89,21%
9.	A.20	123	114	92,68%	116	97	83,62%	116	93	80,17%
10.	A.22				2	1	50,00%			
11.	A.23				1	1	100,00%			
12.	A.25	169	161	95,27%	172	168	97,67%	165	156	94,55%
13.	A.26	41	41	100,00%	80	53	66,25%	41	36	87,80%
14.	A.27				4	1	25,00%			
15.	A.28	120	116	96,67%	126	107	84,92%	119	101	84,87%
16.	A.29	1	1	100,00%	1	0	0,00%	1	0	0,00%
17.	A.30	5	2	40,00%	70	21	30,00%	5	0	0,00%
18.	A.31	709	684	96,47%	708	559	78,95%	703	556	79,09%
19.	A.32				2	2	100,00%			
20.	A.33				3	2	66,67%			
21.	A.34				1	0	0,00%			
22.	A.35	119	110	92,44%	103	100	97,09%	92	91	98,91%
23.	A.36	2	0	0,00%	1	0	0,00%	1	0	0,00%
24.	A.44	4	2	50,00%	14	3	21,43%	4	0	0,00%
25.	A.45				2	0	0,00%			
26.	A.49				2	2	100,00%			
27.	A.50	1	0	0,00%	2	0	0,00%	1	0	0,00%
28.	A.54	1	1	100,00%	19	16	84,21%			
29.	A.56	1	0	0,00%	1	0	0,00%	1	0	0,00%
30.	A.60	1	0	0,00%						
31.	A.61				3	3	100,00%			
32.	A.62	1	1	100,00%	1	1	100,00%	1	1	100,00%
33.	A.68	1	1	100,00%	1	1	100,00%	1	1	100,00%
34.	A.69	45	39	86,67%	45	15	33,33%	45	13	28,89%
35.	A.71	47	37	78,72%	46	46	100,00%	46	37	80,43%
36.	A.72	21	18	85,71%	21	11	52,38%	21	11	52,38%
37.	B.05	5	2	40,00%						
38.	B.06	54	23	42,59%	1	1	100,00%	1	0	0,00%
39.	B.07	246	224	91,06%	232	231	99,57%	232	217	93,53%
40.	B.08	8	7	87,50%	4	4	100,00%	3	3	100,00%
41.	B.09	64	53	82,81%	63	56	88,89%	63	48	76,19%
42.	B.10	48	48	100,00%	48	48	100,00%	48	48	100,00%
43.	B.16	6	6	100,00%	6	6	100,00%	5	5	100,00%
44.	B.18	93	69	74,19%	76	73	96,05%	76	58	76,32%
45.	B.20	17	16	94,12%	17	17	100,00%	16	15	93,75%
46.	B.21	94	93	98,94%	86	84	97,67%	86	84	97,67%
47.	B.22				2	0	0,00%			
48.	B.25	2	2	100,00%	1	1	100,00%	1	1	100,00%
49.	B.27	1	1	100,00%	7	4	57,14%	1	1	100,00%

Lp.	Oznaczenie kwalifikacji	Przystąpiło do części pisemnej	Zdało część pisemną		Przystąpiło do części praktycznej	Zdało część praktyczną		Przystąpiło do dwóch części egzaminu	Otrzymało świadectwo kwalifikacyjne (spośród zdających 2 części egzaminu)	
		liczba	liczba	%	liczba	liczba	%	liczba	liczba	%
50.	B.30	45	45	100,00%	47	46	97,87%	44	44	100,00%
51.	B.32	11	10	90,91%	11	11	100,00%	11	10	90,91%
52.	B.33	670	662	98,81%	672	581	86,46%	670	577	86,12%
53.	B.34	1	1	100,00%						
54.	B.35	121	112	92,56%	119	107	89,92%	119	105	88,24%
55.	B.36				1	0	0,00%			
56.	E.03	6	5	83,33%	12	12	100,00%	1	1	100,00%
57.	E.05	3	3	100,00%						
58.	E.06	473	461	97,46%	467	465	99,57%	466	458	98,28%
59.	E.07	241	103	42,74%	58	57	98,28%	57	23	40,35%
60.	E.08	424	363	85,61%	403	358	88,83%	401	325	81,05%
61.	E.09	27	23	85,19%	25	21	84,00%	25	19	76,00%
62.	E.11				1	1	100,00%			
63.	E.12	66	37	56,06%	53	35	66,04%	10	3	30,00%
64.	E.13	2082	1957	94,00%	1999	1758	87,94%	1993	1706	85,60%
65.	E.14	8	2	25,00%	9	2	22,22%	5	1	20,00%
66.	E.15	8	3	37,50%	3	3	100,00%			
67.	E.16	3	0	0,00%	1	1	100,00%	1	0	0,00%
68.	E.18	424	417	98,35%	427	288	67,45%	423	288	68,09%
69.	E.19	9	2	22,22%	7	0	0,00%	5	0	0,00%
70.	E.20	3	1	33,33%	4	0	0,00%	2	0	0,00%
71.	E.24	1	0	0,00%						
72.	E.30	2	1	50,00%						
73.	M.01	2	1	50,00%	1	1	100,00%			
74.	M.02	104	94	90,38%	105	105	100,00%	104	94	90,38%
75.	M.08	4	4	100,00%	4	4	100,00%	4	4	100,00%
76.	M.11	8	8	100,00%	8	8	100,00%	8	8	100,00%
77.	M.12	660	616	93,33%	646	640	99,07%	645	605	93,80%
78.	M.17	45	36	80,00%	45	45	100,00%	45	36	80,00%
79.	M.18	480	415	86,46%	450	427	94,89%	439	372	84,74%
80.	M.19	166	153	92,17%	165	160	96,97%	164	148	90,24%
81.	M.20	210	200	95,24%	206	197	95,63%	206	192	93,20%
82.	M.24	3	3	100,00%	3	2	66,67%	3	2	66,67%
83.	M.28	2	2	100,00%	2	1	50,00%	2	1	50,00%
84.	M.31	1	0	0,00%						
85.	M.42	3	3	100,00%	6	3	50,00%	2	0	0,00%
86.	M.44	2	2	100,00%	4	1	25,00%	2	1	50,00%
87.	M.45	8	8	100,00%	8	8	100,00%	8	8	100,00%
88.	R.03	10	7	70,00%	11	11	100,00%	10	7	70,00%
89.	R.04	2	0	0,00%	2	2	100,00%	2	0	0,00%
90.	R.05	15	11	73,33%	14	12	85,71%	14	9	64,29%
91.	R.09	6	1	16,67%	14	4	28,57%	3	0	0,00%
92.	R.10	85	84	98,82%	85	84	98,82%	85	83	97,65%
93.	R.13	18	8	44,44%	18	5	27,78%	18	5	27,78%
94.	R.19	4	2	50,00%	8	0	0,00%	4	0	0,00%
95.	R.21	78	76	97,44%	85	54	63,53%	75	51	68,00%
96.	R.22	1	1	100,00%	1	0	0,00%			
97.	R.27	12	12	100,00%	12	11	91,67%	12	11	91,67%
98.	T.01	21	21	100,00%	21	21	100,00%	21	21	100,00%
99.	T.03	4	3	75,00%	4	4	100,00%	4	3	75,00%
100.	T.04	178	162	91,01%	176	176	100,00%	176	162	92,05%
101.	T.06	1782	1664	93,38%	1757	1752	99,72%	1753	1645	93,84%
102.	T.07				1	1	100,00%			

Lp.	Oznaczenie kwalifikacji	Przystąpiło do części pisemnej	Zdało część pisemną		Przystąpiło do części praktycznej	Zdało część praktyczną		Przystąpiło do dwóch części egzaminu	Otrzymało świadectwo kwalifikacyjne (spośród zdających 2 części egzaminu)	
		liczba	liczba	%	liczba	liczba	%	liczba	liczba	%
103.	T.09	30	29	96,67%	30	30	100,00%	30	29	96,67%
104.	T.11	201	200	99,50%	218	188	86,24%	200	180	90,00%
105.	T.12				3	2	66,67%			
106.	T.13	157	157	100,00%	173	119	68,79%	156	117	75,00%
107.	T.14	2	1	50,00%	3	0	0,00%	1	0	0,00%
108.	T.15				7	1	14,29%			
109.	Z.03	1	1	100,00%	1	0	0,00%	1	0	0,00%
Łącznie:		12065	11031	91,43%	11770	10596	90,03%	11385	9866	86,66%

Tabela 7. Wyniki egzaminu z kwalifikacji – absolwenci szkół

Lp.	Oznaczenie kwalifikacji	Przystąpiło do części pisemnej	Zdało część pisemną		Przystąpiło do części praktycznej	Zdało część praktyczną		Przystąpiło do dwóch części egzaminu	Otrzymało świadectwo kwalifikacyjne (spośród zdających 2 części egzaminu)	
		liczba	liczba	%	liczba	liczba	%	liczba	liczba	%
1.	A.06				1	1	100,00%			
2.	A.13	5	0	0,00%						
3.	A.18	16	15	93,75%	7	5	71,43%	4	3	75,00%
4.	A.19	8	4	50,00%	3	3	100,00%	3	3	100,00%
5.	A.20				8	4	50,00%			
6.	A.22	9	1	11,11%	13	5	38,46%	1	0	0,00%
7.	A.23	4	2	50,00%	13	8	61,54%	2	0	0,00%
8.	A.24				1	0	0,00%			
9.	A.25	3	0	0,00%	14	12	85,71%	1	0	0,00%
10.	A.26				8	5	62,50%			
11.	A.27	28	27	96,43%	88	34	38,64%	28	19	67,86%
12.	A.28				11	6	54,55%			
13.	A.29	24	24	100,00%	33	27	81,82%	24	19	79,17%
14.	A.30				8	2	25,00%			
15.	A.31	3	3	100,00%	43	14	32,56%	3	2	66,67%
16.	A.32	51	50	98,04%	125	113	90,40%	50	47	94,00%
17.	A.34				8	2	25,00%			
18.	A.35	2	1	50,00%	1	1	100,00%			
19.	A.36	30	22	73,33%	53	25	47,17%	10	0	0,00%
20.	A.40				2	2	100,00%			
21.	A.44				6	1	16,67%			
22.	A.45	2	1	50,00%	14	7	50,00%	2	0	0,00%
23.	A.49				5	3	60,00%			
24.	A.50	2	2	100,00%	1	1	100,00%			
25.	A.52				1	0	0,00%			
26.	A.54	1	0	0,00%	1	1	100,00%			
27.	A.55	25	22	88,00%	21	21	100,00%	21	19	90,48%
28.	A.56	27	17	62,96%	32	23	71,88%	27	12	44,44%
29.	A.60	30	19	63,33%						
30.	A.61	2	2	100,00%	7	4	57,14%	2	0	0,00%
31.	A.62	6	6	100,00%	6	6	100,00%	5	5	100,00%
32.	A.63	1	0	0,00%	2	1	50,00%	1	0	0,00%
33.	A.64	1	1	100,00%	2	2	100,00%	1	1	100,00%
34.	A.65	9	8	88,89%	5	5	100,00%	4	4	100,00%
35.	A.67				1	1	100,00%			
36.	A.68	5	4	80,00%	27	25	92,59%	3	3	100,00%
37.	B.06	1	0	0,00%						
38.	B.08	1	1	100,00%	1	1	100,00%	1	1	100,00%

Lp.	Oznaczenie kwalifikacji	Przystąpiło do części pisemnej	Zdało część pisemną		Przystąpiło do części praktycznej	Zdało część praktyczną		Przystąpiło do dwóch części egzaminu	Otrzymało świadectwo kwalifikacyjne (spośród zdających 2 części egzaminu)	
		liczba	liczba	%	liczba	liczba	%	liczba	liczba	%
39.	B.09	12	12	100,00%	12	12	100,00%	12	12	100,00%
40.	B.18	8	5	62,50%	2	2	100,00%	1	1	100,00%
41.	B.21				1	0	0,00%			
42.	B.22	32	20	62,50%	65	38	58,46%	29	12	41,38%
43.	B.26	1	1	100,00%						
44.	B.27	13	13	100,00%	29	18	62,07%	13	10	76,92%
45.	B.30	10	9	90,00%	35	22	62,86%	5	3	60,00%
46.	B.32				1	0	0,00%			
47.	B.33	3	2	66,67%	40	22	55,00%	3	1	33,33%
48.	B.35	5	5	100,00%	8	4	50,00%	1	1	100,00%
49.	B.36	2	2	100,00%	21	13	61,90%			
50.	E.03				1	1	100,00%			
51.	E.06	3	2	66,67%	3	3	100,00%	2	2	100,00%
52.	E.07	27	5	18,52%	4	4	100,00%	3	2	66,67%
53.	E.08	19	7	36,84%	1	1	100,00%	1	1	100,00%
54.	E.09	1	1	100,00%						
55.	E.12	11	7	63,64%	5	1	20,00%	2	1	50,00%
56.	E.13	55	39	70,91%	34	21	61,76%	8	2	25,00%
57.	E.14	268	136	50,75%	405	126	31,11%	187	68	36,36%
58.	E.15	1	0	0,00%						
59.	E.16	21	11	52,38%	9	9	100,00%	3	1	33,33%
60.	E.18	2	1	50,00%	16	4	25,00%	2	0	0,00%
61.	E.19	84	47	55,95%	109	28	25,69%	54	11	20,37%
62.	E.20	50	30	60,00%	58	23	39,66%	40	16	40,00%
63.	E.21				5	5	100,00%			
64.	E.24	33	9	27,27%	69	8	11,59%	16	2	12,50%
65.	E.30	3	1	33,33%						
66.	E.31	1	1	100,00%						
67.	M.02	3	2	66,67%						
68.	M.08	1	1	100,00%	1	1	100,00%	1	1	100,00%
69.	M.11	5	3	60,00%						
70.	M.12	8	8	100,00%	8	8	100,00%	7	7	100,00%
71.	M.18	16	10	62,50%	4	4	100,00%			
72.	M.30				1	1	100,00%			
73.	M.31	4	2	50,00%	3	1	33,33%	1	0	0,00%
74.	M.34	12	10	83,33%	12	2	16,67%	12	2	16,67%
75.	M.39	4	4	100,00%	2	2	100,00%	1	1	100,00%
76.	M.42	41	39	95,12%	103	61	59,22%	41	23	56,10%
77.	M.43	9	3	33,33%	1	0	0,00%	1	0	0,00%
78.	M.44	19	18	94,74%	36	21	58,33%	7	2	28,57%
79.	R.03	3	2	66,67%	2	2	100,00%	2	2	100,00%
80.	R.05	2	0	0,00%						
81.	R.09	2	0	0,00%	11	3	27,27%	1	0	0,00%
82.	R.10	4	4	100,00%	4	4	100,00%	3	3	100,00%
83.	R.11	4	2	50,00%	20	9	45,00%	3	1	33,33%
84.	R.13	2	0	0,00%	9	2	22,22%	2	0	0,00%
85.	R.14	1	0	0,00%						
86.	R.16	3	3	100,00%	5	3	60,00%	3	1	33,33%
87.	R.18	1	1	100,00%	10	2	20,00%	1	1	100,00%
88.	R.19				7	3	42,86%			
89.	R.20	1	1	100,00%						
90.	R.21	2	1	50,00%	3	2	66,67%	1	0	0,00%
91.	R.22	9	6	66,67%	24	10	41,67%	4	0	0,00%

Lp.	Oznaczenie kwalifikacji	Przystąpiło do części pisemnej	Zdało część pisemną		Przystąpiło do części praktycznej	Zdało część praktyczną		Przystąpiło do dwóch części egzaminu	Otrzymało świadectwo kwalifikacyjne (spośród zdających 2 części egzaminu)	
		liczba	liczba	%	liczba	liczba	%	liczba	liczba	%
92.	R.24	1	1	100,00%	2	2	100,00%	1	1	100,00%
93.	R.25	8	7	87,50%	8	6	75,00%	8	6	75,00%
94.	R.26	2	1	50,00%						
95.	S.05	1	0	0,00%	1	1	100,00%	1	0	0,00%
96.	T.04	7	5	71,43%	1	1	100,00%	1	1	100,00%
97.	T.06	27	12	44,44%	2	2	100,00%	1	1	100,00%
98.	T.07				2	1	50,00%			
99.	T.08	1	1	100,00%	7	7	100,00%			
100.	T.10	11	11	100,00%	27	22	81,48%	11	11	100,00%
101.	T.11				3	1	33,33%			
102.	T.12	3	2	66,67%	40	24	60,00%	2	1	50,00%
103.	T.13	1	1	100,00%	4	0	0,00%	1	0	0,00%
104.	T.14	7	5	71,43%	20	9	45,00%	5	2	40,00%
105.	T.15	13	11	84,62%	211	71	33,65%	10	2	20,00%
106.	T.16	17	17	100,00%	16	15	93,75%	15	15	100,00%
107.	Z.01	6	5	83,33%	3	1	33,33%	2	1	50,00%
108.	Z.03	4	4	100,00%	6	4	66,67%	2	2	100,00%
109.	Z.04	2	2	100,00%	4	4	100,00%			
110.	Z.05				1	1	100,00%			
111.	Z.06				1	1	100,00%			
112.	Z.09				3	2	66,67%			
113.	Z.12	1	0	0,00%	1	1	100,00%	1	0	0,00%
114.	Z.13	1	1	100,00%	6	3	50,00%	1	0	0,00%
115.	Z.14	2	2	100,00%	1	1	100,00%	1	1	100,00%
116.	Z.15	3	3	100,00%						
117.	Z.18				1	1	100,00%			
118.	Z.19	3	2	66,67%	5	4	80,00%			
119.	Z.21	1	1	100,00%						
Łącznie:		1239	812	65,54%	2147	1062	49,46%	729	372	51,03%

Tabela 8. Wyniki egzaminu z kwalifikacji – absolwenci kwalifikacyjnych kursów zawodowych

Lp.	Oznaczenie kwalifikacji	Przystąpiło do części pisemnej	Zdało część pisemną		Przystąpiło do części praktycznej	Zdało część praktyczną		Przystąpiło do dwóch części egzaminu	Otrzymało świadectwo kwalifikacyjne (spośród zdających 2 części egzaminu)	
		liczba	liczba	%	liczba	liczba	%	liczba	liczba	%
1.	A.07	4	4	100,00%	4	3	75,00%	4	3	75,00%
2.	A.13	1	1	100,00%	1	1	100,00%	1	1	100,00%
3.	A.18	27	27	100,00%	26	26	100,00%	26	26	100,00%
4.	A.19	6	5	83,33%	7	7	100,00%	6	5	83,33%
5.	A.23	7	7	100,00%	7	7	100,00%	7	7	100,00%
6.	A.25	4	4	100,00%	4	4	100,00%	4	4	100,00%
7.	A.31	9	9	100,00%	9	7	77,78%	9	7	77,78%
8.	A.32	13	13	100,00%	13	12	92,31%	13	12	92,31%
9.	A.36	2	2	100,00%	2	2	100,00%	2	2	100,00%
10.	A.48	1	1	100,00%	1	1	100,00%	1	1	100,00%
11.	A.61	10	9	90,00%	11	11	100,00%	9	9	100,00%
12.	A.62	25	23	92,00%	25	24	96,00%	24	22	91,67%
13.	A.65	113	107	94,69%	111	110	99,10%	109	103	94,50%
14.	A.68	10	8	80,00%	10	9	90,00%	10	8	80,00%
15.	A.71	15	15	100,00%	15	15	100,00%	15	15	100,00%
16.	B.01	383	382	99,74%	370	370	100,00%	364	364	100,00%
17.	B.02	358	284	79,33%	334	334	100,00%	323	262	81,11%

Lp.	Oznaczenie kwalifikacji	Przystąpiło do części pisemnej	Zdało część pisemną		Przystąpiło do części praktycznej	Zdało część praktyczną		Przystąpiło do dwóch części egzaminu	Otrzymało świadectwo kwalifikacyjne (spośród zdających 2 części egzaminu)	
		liczba	liczba	%	liczba	liczba	%	liczba	liczba	%
18.	B.07	7	7	100,00%	7	7	100,00%	7	7	100,00%
19.	B.08	16	15	93,75%	15	15	100,00%	15	15	100,00%
20.	B.09	13	11	84,62%	9	9	100,00%	9	9	100,00%
21.	B.18	3	3	100,00%	2	2	100,00%	2	2	100,00%
22.	B.25	14	13	92,86%	14	14	100,00%	14	13	92,86%
23.	B.26	8	8	100,00%	9	9	100,00%	8	8	100,00%
24.	B.30	36	36	100,00%	36	33	91,67%	35	32	91,43%
25.	B.32	23	23	100,00%	22	20	90,91%	22	20	90,91%
26.	B.33	13	13	100,00%	15	12	80,00%	12	11	91,67%
27.	E.03	22	22	100,00%	20	19	95,00%	20	19	95,00%
28.	E.06	9	9	100,00%	7	7	100,00%	7	7	100,00%
29.	E.07	36	32	88,89%	35	34	97,14%	34	30	88,24%
30.	E.08	19	18	94,74%	18	18	100,00%	18	18	100,00%
31.	E.12	6	6	100,00%	5	2	40,00%	5	2	40,00%
32.	E.13	38	30	78,95%	31	25	80,65%	30	23	76,67%
33.	E.14	53	27	50,94%	45	18	40,00%	43	16	37,21%
34.	E.18	9	9	100,00%	7	4	57,14%	7	4	57,14%
35.	E.19	9	5	55,56%	8	2	25,00%	8	2	25,00%
36.	E.24	13	8	61,54%	17	7	41,18%	13	5	38,46%
37.	M.02	3	3	100,00%	1	1	100,00%			
38.	M.11	10	9	90,00%	9	9	100,00%	8	7	87,50%
39.	M.12	36	36	100,00%	37	37	100,00%	33	33	100,00%
40.	M.14	1	1	100,00%						
41.	M.17	3	3	100,00%	4	4	100,00%	3	3	100,00%
42.	M.18	22	22	100,00%	24	21	87,50%	22	21	95,45%
43.	M.19	29	26	89,66%	29	29	100,00%	28	25	89,29%
44.	M.25	1	1	100,00%						
45.	M.30				2	0	0,00%			
46.	M.42	19	19	100,00%	22	18	81,82%	19	15	78,95%
47.	M.44	9	9	100,00%	11	7	63,64%	9	6	66,67%
48.	M.45	6	6	100,00%	6	6	100,00%	6	6	100,00%
49.	R.03	195	173	88,72%	190	189	99,47%	185	168	90,81%
50.	R.04	29	29	100,00%	28	28	100,00%	28	28	100,00%
51.	R.16	45	38	84,44%	46	11	23,91%	41	10	24,39%
52.	R.17	19	19	100,00%	19	19	100,00%	19	19	100,00%
53.	R.19	1	0	0,00%	5	2	40,00%	1	0	0,00%
54.	R.26	2	1	50,00%						
55.	T.04	16	16	100,00%	17	17	100,00%	16	16	100,00%
56.	T.06	81	79	97,53%	82	82	100,00%	76	76	100,00%
57.	T.15	1	1	100,00%						
58.	Z.04	42	39	92,86%	42	42	100,00%	42	39	92,86%
59.	Z.08	5	5	100,00%	5	5	100,00%	5	5	100,00%
Łącznie:		1910	1731	90,63%	1851	1727	93,30%	1777	1571	88,41%

Tabela 9. Wyniki egzaminu z kwalifikacji – eksterni

Lp.	Oznaczenie kwalifikacji	Przystąpiło do części pisemnej	Zdało część pisemną		Przystąpiło do części praktycznej	Zdało część praktyczną		Przystąpiło do dwóch części egzaminu	Otrzymało świadectwo kwalifikacyjne (spośród zdających 2 części egzaminu)	
		liczba	liczba	%	liczba	liczba	%	liczba	liczba	%
1.	A.18	1	1	100,00%	2	2	100,00%	1	1	100,00%
2.	A.22	1	1	100,00%	2	1	50,00%	1	0	0,00%
3.	A.32	1	1	100,00%	1	0	0,00%	1	0	0,00%
4.	B.27				1	0	0,00%			
5.	E.07	1	1	100,00%						
6.	E.12	1	1	100,00%	2	2	100,00%	1	1	100,00%
7.	E.13	1	1	100,00%	2	2	100,00%	1	1	100,00%
8.	E.14	1	0	0,00%	1	0	0,00%	1	0	0,00%
9.	M.01	1	1	100,00%	1	1	100,00%	1	1	100,00%
10.	M.02	1	1	100,00%	1	1	100,00%	1	1	100,00%
11.	M.11	2	2	100,00%	3	3	100,00%	2	2	100,00%
12.	M.12	1	1	100,00%	1	1	100,00%	1	1	100,00%
13.	M.35	1	1	100,00%	1	1	100,00%	1	1	100,00%
14.	M.36	1	1	100,00%	1	1	100,00%	1	1	100,00%
15.	M.41	1	1	100,00%	1	1	100,00%	1	1	100,00%
16.	R.03	2	2	100,00%	2	2	100,00%	2	2	100,00%
17.	R.04	2	2	100,00%	2	2	100,00%	2	2	100,00%
18.	R.17	2	2	100,00%	2	2	100,00%	2	2	100,00%
19.	T.06	2	2	100,00%	2	2	100,00%	2	2	100,00%
20.	T.14	2	2	100,00%	2	2	100,00%	2	2	100,00%
Łącznie:		25	24	96,00%	30	26	86,67%	24	21	87,50%

WYNIKI CZĘŚCI PISEMNEJ W ROZBICIU NA FORMĘ TESTU

Tabela 10. Wyniki uczniów szkół z części pisemnej egzaminu przeprowadzonej z wykorzystaniem arkuszy egzaminacyjnych i komputera

Lp.	Oznaczenie kwalifikacji	Arkusze egzaminacyjne			Komputer		
		Przystąpiło	Zdało	Zdało %	Przystąpiło	Zdało	Zdało %
1.	A.06	49	44	89,80%			
2.	A.07	4	4	100,00%			
3.	A.10	2	2	100,00%			
4.	A.13	70	28	40,00%	31	17	54,84%
5.	A.14	4	3	75,00%			
6.	A.15	4	3	75,00%			
7.	A.17	1	1	100,00%			
8.	A.18	550	530	96,36%	72	69	95,83%
9.	A.19	305	270	88,52%	58	52	89,66%
10.	A.20	80	71	88,75%	43	43	100,00%
11.	A.22	9	2	22,22%	1	0	0,00%
12.	A.23	11	9	81,82%			
13.	A.25	151	142	94,04%	25	23	92,00%
14.	A.26	18	18	100,00%	23	23	100,00%
15.	A.27	27	26	96,30%	1	1	100,00%
16.	A.28	99	95	95,96%	21	21	100,00%
17.	A.29	25	25	100,00%			
18.	A.30	5	2	40,00%			
19.	A.31	658	634	96,35%	63	62	98,41%
20.	A.32	65	64	98,46%			
21.	A.35	101	91	90,10%	20	20	100,00%
22.	A.36	26	19	73,08%	8	5	62,50%
23.	A.44	4	2	50,00%			
24.	A.45	2	1	50,00%			
25.	A.48	1	1	100,00%			
26.	A.50	1	1	100,00%	2	1	50,00%
27.	A.54	2	1	50,00%			
28.	A.55	24	21	87,50%	1	1	100,00%
29.	A.56	28	17	60,71%			
30.	A.60	31	19	61,29%			
31.	A.61	12	11	91,67%			
32.	A.62	32	30	93,75%			
33.	A.63	1	0	0,00%			
34.	A.64	1	1	100,00%			
35.	A.65	122	115	94,26%			
36.	A.68	16	13	81,25%			
37.	A.69	25	21	84,00%	20	18	90,00%
38.	A.71	62	52	83,87%			
39.	A.72	21	18	85,71%			
40.	B.01	382	381	99,74%	1	1	100,00%
41.	B.02	353	280	79,32%	5	4	80,00%
42.	B.05	3	2	66,67%	2	0	0,00%
43.	B.06	44	18	40,91%	11	5	45,45%
44.	B.07	194	173	89,18%	59	58	98,31%
45.	B.08	22	21	95,45%	3	2	66,67%
46.	B.09	60	49	81,67%	29	27	93,10%
47.	B.10	48	48	100,00%			
48.	B.16	6	6	100,00%			
49.	B.18	91	66	72,53%	13	11	84,62%
50.	B.20	17	16	94,12%			
51.	B.21	32	31	96,88%	62	62	100,00%

Lp.	Oznaczenie kwalifikacji	Arkusze egzaminacyjne			Komputer		
		Przystąpiło	Zdało	Zdało %	Przystąpiło	Zdało	Zdało %
52.	B.22	29	18	62,07%	3	2	66,67%
53.	B.25	14	13	92,86%	2	2	100,00%
54.	B.26	8	8	100,00%	1	1	100,00%
55.	B.27	14	14	100,00%			
56.	B.30	90	89	98,89%	1	1	100,00%
57.	B.32	34	33	97,06%			
58.	B.33	493	488	98,99%	193	189	97,93%
59.	B.34	1	1	100,00%			
60.	B.35	100	91	91,00%	26	26	100,00%
61.	B.36	2	2	100,00%			
62.	E.03	26	26	100,00%	2	1	50,00%
63.	E.05				3	3	100,00%
64.	E.06	323	316	97,83%	162	156	96,30%
65.	E.07	199	103	51,76%	106	38	35,85%
66.	E.08	253	214	84,58%	209	174	83,25%
67.	E.09	28	24	85,71%			
68.	E.12	73	42	57,53%	11	9	81,82%
69.	E.13	1532	1421	92,75%	644	606	94,10%
70.	E.14	303	150	49,50%	27	15	55,56%
71.	E.15	7	3	42,86%	2	0	0,00%
72.	E.16	16	7	43,75%	8	4	50,00%
73.	E.18	365	358	98,08%	70	69	98,57%
74.	E.19	88	49	55,68%	14	5	35,71%
75.	E.20	49	29	59,18%	4	2	50,00%
76.	E.24	38	15	39,47%	9	2	22,22%
77.	E.30	5	2	40,00%			
78.	E.31	1	1	100,00%			
79.	M.01	3	2	66,67%			
80.	M.02	111	100	90,09%			
81.	M.08	5	5	100,00%			
82.	M.11	25	22	88,00%			
83.	M.12	636	595	93,55%	69	66	95,65%
84.	M.14	1	1	100,00%			
85.	M.17	36	28	77,78%	12	11	91,67%
86.	M.18	446	382	85,65%	72	65	90,28%
87.	M.19	183	169	92,35%	12	10	83,33%
88.	M.20	169	160	94,67%	41	40	97,56%
89.	M.24	3	3	100,00%			
90.	M.25	1	1	100,00%			
91.	M.28	2	2	100,00%			
92.	M.31	5	2	40,00%			
93.	M.34	12	10	83,33%			
94.	M.35				1	1	100,00%
95.	M.36	1	1	100,00%			
96.	M.39	4	4	100,00%			
97.	M.41				1	1	100,00%
98.	M.42	61	59	96,72%	2	2	100,00%
99.	M.43	9	3	33,33%			
100.	M.44	13	12	92,31%	17	17	100,00%
101.	M.45	8	8	100,00%	6	6	100,00%
102.	R.03	207	182	87,92%	3	2	66,67%
103.	R.04	33	31	93,94%			
104.	R.05	17	11	64,71%			
105.	R.09	8	1	12,50%			
106.	R.10	89	88	98,88%			

Lp.	Oznaczenie kwalifikacji	Arkusze egzaminacyjne			Komputer		
		Przystąpiło	Zdało	Zdało %	Przystąpiło	Zdało	Zdało %
107.	R.11	4	2	50,00%			
108.	R.13	20	8	40,00%			
109.	R.14	1	0	0,00%			
110.	R.16	48	41	85,42%			
111.	R.17	21	21	100,00%			
112.	R.18	1	1	100,00%			
113.	R.19	5	2	40,00%			
114.	R.20	1	1	100,00%			
115.	R.21	78	75	96,15%	2	2	100,00%
116.	R.22	10	7	70,00%			
117.	R.24	1	1	100,00%			
118.	R.25	8	7	87,50%			
119.	R.26	4	2	50,00%			
120.	R.27	12	12	100,00%			
121.	S.05	1	0	0,00%			
122.	T.01	14	14	100,00%	7	7	100,00%
123.	T.03	4	3	75,00%			
124.	T.04	191	175	91,62%	10	8	80,00%
125.	T.06	1761	1639	93,07%	131	118	90,08%
126.	T.08	1	1	100,00%			
127.	T.09	30	29	96,67%			
128.	T.10	11	11	100,00%			
129.	T.11	176	175	99,43%	25	25	100,00%
130.	T.12	3	2	66,67%			
131.	T.13	149	149	100,00%	9	9	100,00%
132.	T.14	10	7	70,00%	1	1	100,00%
133.	T.15	14	12	85,71%			
134.	T.16	16	16	100,00%	1	1	100,00%
135.	Z.01	6	5	83,33%			
136.	Z.03	5	5	100,00%			
137.	Z.04	44	41	93,18%			
138.	Z.08	4	4	100,00%	1	1	100,00%
139.	Z.12	1	0	0,00%			
140.	Z.13	1	1	100,00%			
141.	Z.14	2	2	100,00%			
142.	Z.15	3	3	100,00%			
143.	Z.19	3	2	66,67%			
144.	Z.21	1	1	100,00%			
Łącznie:		12745	11374	89,24%	2494	2224	89,17%

WYNIKI OGÓLNE UCZNIÓW SZKÓŁ Z EGZAMINU POTWIERDZAJĄCEGO KWALIFIKACJE W ZAWODZIE

Tabela 11. Wyniki ogólne egzaminu z kwalifikacji w szkołach (uwzględniono wyniki uczniów przystępujących do obu części egzaminu po raz pierwszy)

Lp.	Nazwa i adres szkoły	Oznaczenie kwalifikacji	Przystąpiło do obu części egzaminu po raz pierwszy	Zdało część pisemną		Zdało część praktyczną		Otrzymało świadectwo kwalifikacyjne		Średnia zdawalność w województwie
			liczba	liczba	%	liczba	%	liczba	%	%
1.	Technikum Nr 1 w Zespole Szkół Nr 2 w Bochni, Bochnia, Stasiaka 1	B.32	11	10	90,9%	11	100,0%	10	90,9%	90,9%
2.	Technikum Nr 1 w Zespole Szkół Nr 2 w Bochni, Bochnia, Stasiaka 1	B.33	40	38	95,0%	29	72,5%	28	70,0%	86,0%
3.	Technikum Nr 1 w Zespole Szkół Nr 2 w Bochni, Bochnia, Stasiaka 1	B.35	9	9	100,0%	9	100,0%	9	100,0%	88,3%
4.	Branżowa Szkoła I Stopnia Nr 2 w Zespole Szkół Nr 2 w Bochni, Bochnia, Stasiaka 1	B.07	9	8	88,9%	9	100,0%	8	88,9%	93,7%
5.	Branżowa Szkoła I Stopnia Nr 2 w Zespole Szkół Nr 2 w Bochni, Bochnia, Stasiaka 1	B.10	4	4	100,0%	4	100,0%	4	100,0%	100,0%
6.	Branżowa Szkoła Specjalna I Stopnia, Bochnia, Stasiaka 1A	T.06	3	3	100,0%	3	100,0%	3	100,0%	94,1%
7.	Technikum Nr 2 w Zespole Szkół Nr 1 im. St. Staszica, Bochnia, Windakiewicza 23	A.25	40	39	97,5%	40	100,0%	39	97,5%	94,1%
8.	Technikum Nr 2 w Zespole Szkół Nr 1 im. St. Staszica, Bochnia, Windakiewicza 23	A.31	26	26	100,0%	25	96,2%	25	96,2%	79,0%
9.	Technikum Nr 2 w Zespole Szkół Nr 1 im. St. Staszica, Bochnia, Windakiewicza 23	E.08	21	21	100,0%	21	100,0%	21	100,0%	81,9%
10.	Technikum Nr 2 w Zespole Szkół Nr 1 im. St. Staszica, Bochnia, Windakiewicza 23	E.13	65	64	98,5%	64	98,5%	63	96,9%	85,2%
11.	Technikum Nr 2 w Zespole Szkół Nr 1 im. St. Staszica, Bochnia, Windakiewicza 23	M.12	21	21	100,0%	21	100,0%	21	100,0%	94,2%
12.	Technikum Nr 2 w Zespole Szkół Nr 1 im. St. Staszica, Bochnia, Windakiewicza 23	M.19	24	24	100,0%	24	100,0%	24	100,0%	90,1%
13.	Branżowa Szkoła I Stopnia Nr 1 w Zespole Szkół Nr 1 im. St. Staszica, Bochnia, Windakiewicza 23	E.08	10	8	80,0%	8	80,0%	7	70,0%	81,9%
14.	Branżowa Szkoła I Stopnia Nr 1 w Zespole Szkół Nr 1 im. St. Staszica, Bochnia, Windakiewicza 23	M.12	7	5	71,4%	7	100,0%	5	71,4%	94,2%
15.	Branżowa Szkoła I Stopnia Nr 1 w Zespole Szkół Nr 1 im. St. Staszica, Bochnia, Windakiewicza 23	M.18	8	7	87,5%	8	100,0%	7	87,5%	85,2%
16.	Branżowa Szkoła I Stopnia Nr 1 w Zespole Szkół Nr 1 im. St. Staszica, Bochnia, Windakiewicza 23	M.19	3	3	100,0%	3	100,0%	3	100,0%	90,1%
17.	Branżowa Szkoła I Stopnia Nr 1 w Zespole Szkół Nr 1 im. St. Staszica, Bochnia, Windakiewicza 23	M.20	4	4	100,0%	4	100,0%	4	100,0%	93,2%
18.	Technikum Nr 3 w Zespole Szkół Nr 3 im. ks. prof. Józefa Tischnera w Bochni, Bochnia, Krakowska 20	A.35	40	40	100,0%	40	100,0%	40	100,0%	98,9%
19.	Technikum Nr 3 w Zespole Szkół Nr 3 im. ks. prof. Józefa Tischnera w Bochni, Bochnia, Krakowska 20	T.06	68	68	100,0%	68	100,0%	68	100,0%	94,1%
20.	Branżowa Szkoła I stopnia Nr 3 w Zespole Szkół Nr 3 im. ks. prof. Józefa Tischnera w Bochni, Bochnia, Krakowska 20	A.18	13	11	84,6%	13	100,0%	11	84,6%	93,8%
21.	Branżowa Szkoła I stopnia Nr 3 w Zespole Szkół Nr 3 im. ks. prof. Józefa Tischnera w Bochni, Bochnia, Krakowska 20	T.06	10	10	100,0%	10	100,0%	10	100,0%	94,1%
22.	Technikum nr 1, Łapanów, Łapanów 32	A.18	6	6	100,0%	6	100,0%	6	100,0%	93,8%
23.	Technikum nr 1, Łapanów, Łapanów 32	A.31	6	6	100,0%	2	33,3%	2	33,3%	79,0%
24.	Technikum nr 1, Łapanów, Łapanów 32	B.33	8	8	100,0%	7	87,5%	7	87,5%	86,0%
25.	Technikum nr 1, Łapanów, Łapanów 32	E.13	9	7	77,8%	9	100,0%	7	77,8%	85,2%

Lp.	Nazwa i adres szkoły	Oznaczenie kwalifikacji	Przystąpiło do obu części egzaminu po raz pierwszy			Zdało część pisemną		Zdało część praktyczną		Otrzymało świadectwo kwalifikacyjne		Średnia zdawalność w województwie
			liczba	liczba	%	liczba	%	liczba	%	%		
26.	Technikum nr 1, Łapanów, Łapanów 32	M.20	9	9	100,0%	8	88,9%	8	88,9%	8	88,9%	93,2%
27.	Technikum nr 1, Łapanów, Łapanów 32	R.03	3	2	66,7%	3	100,0%	2	66,7%	2	66,7%	89,9%
28.	Technikum nr 1, Łapanów, Łapanów 32	T.06	7	6	85,7%	7	100,0%	6	85,7%	6	85,7%	94,1%
29.	Szkoła Zawodowa nr 1, Łapanów, Łapanów 32	A.69	5	3	60,0%	1	20,0%	1	20,0%	1	20,0%	28,9%
30.	Szkoła Zawodowa nr 1, Łapanów, Łapanów 32	B.07	14	14	100,0%	14	100,0%	14	100,0%	14	100,0%	93,7%
31.	Szkoła Zawodowa nr 1, Łapanów, Łapanów 32	M.18	7	5	71,4%	7	100,0%	5	71,4%	5	71,4%	85,2%
32.	Szkoła Zawodowa nr 1, Łapanów, Łapanów 32	T.06	9	7	77,8%	9	100,0%	7	77,8%	7	77,8%	94,1%
33.	Zasadnicza Szkoła Zawodowa, Żegocina, Żegocina 50	A.18	4	4	100,0%	4	100,0%	4	100,0%	4	100,0%	93,8%
34.	Zasadnicza Szkoła Zawodowa, Żegocina, Żegocina 50	A.19	1	1	100,0%	1	100,0%	1	100,0%	1	100,0%	89,2%
35.	Technikum, Brzesko, Piastowska 2	B.33	24	24	100,0%	24	100,0%	24	100,0%	24	100,0%	86,0%
36.	Technikum, Brzesko, Piastowska 2	B.35	5	5	100,0%	5	100,0%	5	100,0%	5	100,0%	88,3%
37.	Technikum, Brzesko, Piastowska 2	E.08	17	16	94,1%	17	100,0%	16	94,1%	16	94,1%	81,9%
38.	Technikum, Brzesko, Piastowska 2	E.13	32	31	96,9%	30	93,8%	30	93,8%	30	93,8%	85,2%
39.	Technikum, Brzesko, Piastowska 2	E.18	31	31	100,0%	25	80,6%	25	80,6%	25	80,6%	67,6%
40.	Technikum, Brzesko, Piastowska 2	T.06	19	19	100,0%	19	100,0%	19	100,0%	19	100,0%	94,1%
41.	Technikum, Brzesko, Piastowska 2	T.11	25	25	100,0%	25	100,0%	25	100,0%	25	100,0%	90,0%
42.	Branżowa Szkoła I Stopnia, Brzesko, Piastowska 2	A.18	5	5	100,0%	5	100,0%	5	100,0%	5	100,0%	93,8%
43.	Branżowa Szkoła I Stopnia, Brzesko, Piastowska 2	B.07	25	24	96,0%	25	100,0%	24	96,0%	24	96,0%	93,7%
44.	Branżowa Szkoła I Stopnia, Brzesko, Piastowska 2	M.18	24	20	83,3%	24	100,0%	20	83,3%	20	83,3%	85,2%
45.	Branżowa Szkoła I Stopnia, Brzesko, Piastowska 2	M.20	13	13	100,0%	13	100,0%	13	100,0%	13	100,0%	93,2%
46.	Branżowa Szkoła I Stopnia, Brzesko, Piastowska 2	T.06	21	20	95,2%	21	100,0%	20	95,2%	20	95,2%	94,1%
47.	Zespół Szkół Ponadgimnazjalnych Nr 1 - Technikum, Brzesko, Okulickiego 2	A.31	25	24	96,0%	22	88,0%	22	88,0%	22	88,0%	79,0%
48.	Zespół Szkół Ponadgimnazjalnych Nr 1 - Technikum, Brzesko, Okulickiego 2	E.13	17	15	88,2%	13	76,5%	13	76,5%	13	76,5%	85,2%
49.	Branżowa Szkoła I Stopnia Specjalna, Złota, Złota 292	T.06	1	1	100,0%	1	100,0%	1	100,0%	1	100,0%	94,1%
50.	Technikum im. Kardynała Stefana Wyszyńskiego, Czchów, Sądecka 187	T.06	12	11	91,7%	12	100,0%	11	91,7%	11	91,7%	94,1%
51.	Branżowa Szkoła I Stopnia im. Kardynała Stefana Wyszyńskiego, Czchów, Sądecka 187	A.18	2	2	100,0%	2	100,0%	2	100,0%	2	100,0%	93,8%
52.	Branżowa Szkoła I Stopnia im. Kardynała Stefana Wyszyńskiego, Czchów, Sądecka 187	T.06	11	10	90,9%	11	100,0%	10	90,9%	10	90,9%	94,1%
53.	Branżowa Szkoła I stopnia, Szczurowa, Rynek 14	A.18	4	4	100,0%	4	100,0%	4	100,0%	4	100,0%	93,8%
54.	Branżowa Szkoła I stopnia w Specjalnym Ośrodku Szkolno-Wychowawczym, Chrzanów, Paderewskiego 1	T.01	2	2	100,0%	2	100,0%	2	100,0%	2	100,0%	100,0%
55.	Branżowa Szkoła I stopnia w Specjalnym Ośrodku Szkolno-Wychowawczym, Chrzanów, Paderewskiego 1	T.03	1	1	100,0%	1	100,0%	1	100,0%	1	100,0%	75,0%
56.	Branżowa Szkoła I stopnia w Specjalnym Ośrodku Szkolno-Wychowawczym, Chrzanów, Paderewskiego 1	T.04	2	1	50,0%	2	100,0%	1	50,0%	1	50,0%	92,7%
57.	Branżowa Szkoła I stopnia w Specjalnym Ośrodku Szkolno-Wychowawczym, Chrzanów, Paderewskiego 1	T.06	2	1	50,0%	2	100,0%	1	50,0%	1	50,0%	94,1%

Lp.	Nazwa i adres szkoły	Oznaczenie kwalifikacji	Przystąpiło do obu części egzaminu po raz pierwszy	Zdało część pisemną		Zdało część praktyczną		Otrzymało świadectwo kwalifikacyjne		Srednia zdawalność w województwie
			liczba	liczba	%	liczba	%	liczba	%	%
58.	Technikum Nr 1, Chrzanów, Fabryczna 27	E.08	5	4	80,0%	5	100,0%	4	80,0%	81,9%
59.	Technikum Nr 1, Chrzanów, Fabryczna 27	E.18	8	7	87,5%	3	37,5%	3	37,5%	67,6%
60.	Technikum Nr 1, Chrzanów, Fabryczna 27	M.12	6	6	100,0%	6	100,0%	6	100,0%	94,2%
61.	Technikum Nr 1, Chrzanów, Fabryczna 27	M.19	10	8	80,0%	10	100,0%	8	80,0%	90,1%
62.	Branżowa Szkoła I Stopnia Nr 1, Chrzanów, Fabryczna 27	A.18	7	7	100,0%	6	85,7%	6	85,7%	93,8%
63.	Branżowa Szkoła I Stopnia Nr 1, Chrzanów, Fabryczna 27	A.19	1	0	0,0%	1	100,0%	0	0,0%	89,2%
64.	Branżowa Szkoła I Stopnia Nr 1, Chrzanów, Fabryczna 27	B.07	3	3	100,0%	3	100,0%	3	100,0%	93,7%
65.	Branżowa Szkoła I Stopnia Nr 1, Chrzanów, Fabryczna 27	B.08	1	1	100,0%	1	100,0%	1	100,0%	100,0%
66.	Branżowa Szkoła I Stopnia Nr 1, Chrzanów, Fabryczna 27	B.09	1	1	100,0%	1	100,0%	1	100,0%	82,1%
67.	Technikum, Libiąż, Górnicza 3	A.31	23	23	100,0%	23	100,0%	23	100,0%	79,0%
68.	Technikum, Libiąż, Górnicza 3	E.06	5	4	80,0%	4	80,0%	4	80,0%	98,3%
69.	Technikum, Libiąż, Górnicza 3	M.11	8	8	100,0%	8	100,0%	8	100,0%	94,4%
70.	Technikum, Libiąż, Górnicza 3	M.20	9	8	88,9%	9	100,0%	8	88,9%	93,2%
71.	Technikum, Libiąż, Górnicza 3	T.13	9	9	100,0%	8	88,9%	8	88,9%	74,5%
72.	Technikum Nr 1 w Trzebinii, Trzebinia, Głogowa 12	A.35	20	20	100,0%	20	100,0%	20	100,0%	98,9%
73.	Technikum Nr 1 w Trzebinii, Trzebinia, Głogowa 12	T.06	26	24	92,3%	25	96,2%	23	88,5%	94,1%
74.	Technikum Nr 1 w Trzebinii, Trzebinia, Głogowa 12	T.11	13	13	100,0%	11	84,6%	11	84,6%	90,0%
75.	Technikum nr 2, Trzebinia, Gwarków 3	A.19	12	8	66,7%	12	100,0%	8	66,7%	89,2%
76.	Technikum nr 2, Trzebinia, Gwarków 3	E.06	11	11	100,0%	11	100,0%	11	100,0%	98,3%
77.	Technikum nr 2, Trzebinia, Gwarków 3	E.13	36	34	94,4%	34	94,4%	32	88,9%	85,2%
78.	Technikum nr 2, Trzebinia, Gwarków 3	T.06	5	5	100,0%	5	100,0%	5	100,0%	94,1%
79.	Branżowa Szkoła I Stopnia nr 2, Trzebinia, Gwarków 3	B.07	1	1	100,0%	1	100,0%	1	100,0%	93,7%
80.	Branżowa Szkoła I Stopnia nr 2, Trzebinia, Gwarków 3	M.18	3	3	100,0%	3	100,0%	3	100,0%	85,2%
81.	Branżowa Szkoła I Stopnia nr 2, Trzebinia, Gwarków 3	M.20	2	2	100,0%	2	100,0%	2	100,0%	93,2%
82.	Branżowa Szkoła I Stopnia nr 2, Trzebinia, Gwarków 3	T.06	10	6	60,0%	8	80,0%	6	60,0%	94,1%
83.	Technikum nr 1, Dąbrowa Tarnowska, Kościuszki 5	A.31	12	12	100,0%	11	91,7%	11	91,7%	79,0%
84.	Branżowa Szkoła I Stopnia, Dąbrowa Tarnowska, Kościuszki 5	A.18	11	11	100,0%	11	100,0%	11	100,0%	93,8%
85.	Branżowa Szkoła I Stopnia, Dąbrowa Tarnowska, Kościuszki 5	R.03	1	1	100,0%	1	100,0%	1	100,0%	89,9%
86.	Branżowa Szkoła I Stopnia, Dąbrowa Tarnowska, Kościuszki 5	T.06	7	5	71,4%	7	100,0%	5	71,4%	94,1%
87.	Technikum, Breń, Breń 3	B.33	22	22	100,0%	19	86,4%	19	86,4%	86,0%
88.	Technikum w Szczucinie, Szczucin, Wincentego Witosa 2	E.13	29	29	100,0%	27	93,1%	27	93,1%	85,2%
89.	Technikum w Szczucinie, Szczucin, Wincentego Witosa 2	M.20	19	19	100,0%	19	100,0%	19	100,0%	93,2%
90.	Branżowa Szkoła I stopnia, Szczucin, Wincentego Witosa 2	A.18	2	2	100,0%	2	100,0%	2	100,0%	93,8%
91.	Branżowa Szkoła I stopnia, Szczucin, Wincentego Witosa 2	R.03	1	0	0,0%	1	100,0%	0	0,0%	89,9%
92.	Branżowa Szkoła I stopnia, Szczucin, Wincentego Witosa 2	T.06	3	3	100,0%	3	100,0%	3	100,0%	94,1%
93.	Prywatna Branżowa Szkoła I Stpnia, Gorlice, Kościuszki 30	A.18	6	5	83,3%	6	100,0%	5	83,3%	93,8%

Lp.	Nazwa i adres szkoły	Oznaczenie kwalifikacji	Przystąpiło do obu części egzaminu po raz pierwszy	Zdało część pisemną		Zdało część praktyczną		Otrzymało świadectwo kwalifikacyjne		Srednia zdawalność w województwie
			liczba	liczba	%	liczba	%	liczba	%	%
94.	Prywatna Branżowa Szkoła I Stpnia, Gorlice, Kościuszki 30	T.01	1	1	100,0%	1	100,0%	1	100,0%	100,0%
95.	Prywatna Branżowa Szkoła I Stpnia, Gorlice, Kościuszki 30	T.06	2	2	100,0%	2	100,0%	2	100,0%	94,1%
96.	Branżowa Szkoła I Stopnia Cechu Rzemiosł i Przedsiębiorczości im. Jana Kilińskiego w Gorlicach, Gorlice, Michalusa 6	A.18	4	4	100,0%	4	100,0%	4	100,0%	93,8%
97.	Technikum Nr 3 w Gorlicach, Gorlice, Ariańska 3	A.18	18	18	100,0%	18	100,0%	18	100,0%	93,8%
98.	Technikum Nr 3 w Gorlicach, Gorlice, Ariańska 3	A.28	17	16	94,1%	16	94,1%	16	94,1%	84,9%
99.	Technikum nr 2, Gorlice, Niepodległości 5	B.33	26	26	100,0%	20	76,9%	20	76,9%	86,0%
100.	Branżowa Szkoła I Stopnia, Gorlice, Niepodległości 5	A.18	7	7	100,0%	7	100,0%	7	100,0%	93,8%
101.	Branżowa Szkoła I Stopnia, Gorlice, Niepodległości 5	A.19	2	0	0,0%	2	100,0%	0	0,0%	89,2%
102.	Branżowa Szkoła I Stopnia, Gorlice, Niepodległości 5	B.07	35	33	94,3%	35	100,0%	33	94,3%	93,7%
103.	Branżowa Szkoła I Stopnia, Gorlice, Niepodległości 5	T.04	16	15	93,8%	16	100,0%	15	93,8%	92,7%
104.	Branżowa Szkoła I Stopnia, Gorlice, Niepodległości 5	T.06	11	7	63,6%	11	100,0%	7	63,6%	94,1%
105.	Technikum Nr 1, Gorlice, Ks. Kard. Stefana Wyszyńskiego 18	A.25	13	13	100,0%	13	100,0%	13	100,0%	94,1%
106.	Technikum Nr 1, Gorlice, Ks. Kard. Stefana Wyszyńskiego 18	A.26	18	18	100,0%	16	88,9%	16	88,9%	87,8%
107.	Technikum Nr 1, Gorlice, Ks. Kard. Stefana Wyszyńskiego 18	B.21	16	16	100,0%	16	100,0%	16	100,0%	97,7%
108.	Technikum Nr 1, Gorlice, Ks. Kard. Stefana Wyszyńskiego 18	E.06	10	10	100,0%	10	100,0%	10	100,0%	98,3%
109.	Technikum Nr 1, Gorlice, Ks. Kard. Stefana Wyszyńskiego 18	E.13	39	39	100,0%	35	89,7%	35	89,7%	85,2%
110.	Technikum Nr 1, Gorlice, Ks. Kard. Stefana Wyszyńskiego 18	E.18	16	16	100,0%	7	43,8%	7	43,8%	67,6%
111.	Technikum nr 4, Gorlice, Michalusa 6	A.19	7	7	100,0%	7	100,0%	7	100,0%	89,2%
112.	Technikum nr 4, Gorlice, Michalusa 6	E.07	1	0	0,0%	1	100,0%	0	0,0%	58,5%
113.	Technikum nr 4, Gorlice, Michalusa 6	E.08	10	10	100,0%	9	90,0%	9	90,0%	81,9%
114.	Technikum nr 4, Gorlice, Michalusa 6	E.13	24	23	95,8%	23	95,8%	23	95,8%	85,2%
115.	Technikum nr 4, Gorlice, Michalusa 6	M.12	15	15	100,0%	15	100,0%	15	100,0%	94,2%
116.	Branżowa Szkoła I Stopnia nr 2, Gorlice, Michalusa 6	A.69	20	18	90,0%	13	65,0%	11	55,0%	28,9%
117.	Branżowa Szkoła I Stopnia nr 2, Gorlice, Michalusa 6	E.08	8	5	62,5%	8	100,0%	5	62,5%	81,9%
118.	Branżowa Szkoła I Stopnia nr 2, Gorlice, Michalusa 6	M.18	16	15	93,8%	16	100,0%	15	93,8%	85,2%
119.	Branżowa Szkoła I Stopnia, Biecz, Kazimierza Wielkiego 11	M.18	12	11	91,7%	12	100,0%	11	91,7%	85,2%
120.	Branżowa Szkoła I Stopnia, Biecz, Kazimierza Wielkiego 11	T.06	4	4	100,0%	4	100,0%	4	100,0%	94,1%
121.	Technikum, Biecz, Kazimierza Wielkiego 11	E.13	11	11	100,0%	11	100,0%	11	100,0%	85,2%
122.	Technikum, Biecz, Kazimierza Wielkiego 11	M.12	7	7	100,0%	7	100,0%	7	100,0%	94,2%
123.	Technikum, Biecz, Kazimierza Wielkiego 11	T.06	11	10	90,9%	11	100,0%	10	90,9%	94,1%
124.	Branżowa Szkoła I stopnia, Bobowa, Grunwaldzka 10	A.18	10	9	90,0%	10	100,0%	9	90,0%	93,8%
125.	Branżowa Szkoła I stopnia, Bobowa, Grunwaldzka 10	B.07	13	13	100,0%	13	100,0%	13	100,0%	93,7%
126.	Branżowa Szkoła I Stopnia Specjalna, Szymbark, Szymbark 250	T.06	1	0	0,0%	1	100,0%	0	0,0%	94,1%
127.	Technikum, Bystra, Bystra 156	T.06	13	12	92,3%	13	100,0%	12	92,3%	94,1%

Lp.	Nazwa i adres szkoły	Oznaczenie kwalifikacji	Przystąpiło do obu części egzaminu po raz pierwszy	Zdało część pisemną		Zdało część praktyczną		Otrzymało świadectwo kwalifikacyjne		Srednia zdawalność w województwie
			liczba	liczba	%	liczba	%	liczba	%	%
128.	Zasadnicza Szkoła Zawodowa, Hańczowa, Hańczowa 80	M.02	19	14	73,7%	19	100,0%	14	73,7%	90,5%
129.	Technikum Rolnicze, Hańczowa, Hańczowa 80	M.02	14	12	85,7%	14	100,0%	12	85,7%	90,5%
130.	Technikum, Czernichów, Rynek 17	R.10	43	42	97,7%	43	100,0%	42	97,7%	97,7%
131.	Technikum, Krzeszowice, Krakowska 15	A.31	33	33	100,0%	31	93,9%	31	93,9%	79,0%
132.	Technikum, Krzeszowice, Krakowska 15	B.33	17	17	100,0%	10	58,8%	10	58,8%	86,0%
133.	Branżowa Szkoła I Stopnia, Krzeszowice, Krakowska 15	A.13	4	0	0,0%	0	0,0%	0	0,0%	50,0%
134.	Branżowa Szkoła I Stopnia, Krzeszowice, Krakowska 15	A.18	4	4	100,0%	4	100,0%	4	100,0%	93,8%
135.	Branżowa Szkoła I Stopnia, Krzeszowice, Krakowska 15	A.19	4	1	25,0%	4	100,0%	1	25,0%	89,2%
136.	Branżowa Szkoła I Stopnia, Krzeszowice, Krakowska 15	B.07	1	1	100,0%	1	100,0%	1	100,0%	93,7%
137.	Branżowa Szkoła I Stopnia, Krzeszowice, Krakowska 15	B.09	2	1	50,0%	2	100,0%	1	50,0%	82,1%
138.	Branżowa Szkoła I Stopnia, Krzeszowice, Krakowska 15	B.18	1	0	0,0%	0	0,0%	0	0,0%	77,2%
139.	Branżowa Szkoła I Stopnia, Krzeszowice, Krakowska 15	E.07	1	0	0,0%	1	100,0%	0	0,0%	58,5%
140.	Branżowa Szkoła I Stopnia, Krzeszowice, Krakowska 15	E.08	1	0	0,0%	1	100,0%	0	0,0%	81,9%
141.	Branżowa Szkoła I Stopnia, Krzeszowice, Krakowska 15	M.18	4	4	100,0%	4	100,0%	4	100,0%	85,2%
142.	Branżowa Szkoła I Stopnia, Krzeszowice, Krakowska 15	T.04	5	5	100,0%	5	100,0%	5	100,0%	92,7%
143.	Branżowa Szkoła I Stopnia, Krzeszowice, Krakowska 15	T.06	1	1	100,0%	1	100,0%	1	100,0%	94,1%
144.	Technikum, Skała, ks. Stanisława Poletka 30	A.30	1	0	0,0%	0	0,0%	0	0,0%	0,0%
145.	Technikum, Skała, ks. Stanisława Poletka 30	A.31	18	17	94,4%	15	83,3%	15	83,3%	79,0%
146.	Technikum, Skała, ks. Stanisława Poletka 30	E.13	16	15	93,8%	14	87,5%	14	87,5%	85,2%
147.	Technikum, Skawina, Kopernika 13	A.31	24	22	91,7%	10	41,7%	10	41,7%	79,0%
148.	Technikum, Skawina, Kopernika 13	A.35	12	12	100,0%	12	100,0%	12	100,0%	98,9%
149.	Technikum, Skawina, Kopernika 13	E.08	11	6	54,5%	9	81,8%	6	54,5%	81,9%
150.	Technikum, Skawina, Kopernika 13	E.13	27	25	92,6%	27	100,0%	25	92,6%	85,2%
151.	Technikum, Skawina, Kopernika 13	E.18	8	8	100,0%	3	37,5%	3	37,5%	67,6%
152.	Technikum, Skawina, Kopernika 13	T.11	20	20	100,0%	18	90,0%	18	90,0%	90,0%
153.	Branżowa Szkoła I stopnia, Skawina, Kopernika 13	A.18	5	5	100,0%	5	100,0%	5	100,0%	93,8%
154.	Branżowa Szkoła I stopnia, Skawina, Kopernika 13	E.08	3	0	0,0%	0	0,0%	0	0,0%	81,9%
155.	Branżowa Szkoła I stopnia, Skawina, Kopernika 13	M.12	1	0	0,0%	1	100,0%	0	0,0%	94,2%
156.	Branżowa Szkoła I stopnia, Skawina, Kopernika 13	M.18	5	4	80,0%	1	20,0%	1	20,0%	85,2%
157.	Branżowa Szkoła I stopnia, Skawina, Kopernika 13	M.20	1	1	100,0%	0	0,0%	0	0,0%	93,2%
158.	Branżowa Szkoła I stopnia, Skawina, Kopernika 13	M.28	1	1	100,0%	0	0,0%	0	0,0%	50,0%
159.	Branżowa Szkoła I stopnia, Skawina, Kopernika 13	T.04	1	0	0,0%	1	100,0%	0	0,0%	92,7%
160.	Branżowa Szkoła I stopnia, Skawina, Kopernika 13	T.06	15	14	93,3%	15	100,0%	14	93,3%	94,1%
161.	Szkoła Branżowa I stopnia im. Stanisława Staszica w Świątnikach Górnych, Świątniki Górne, Bruchnańskiego 35	B.18	1	0	0,0%	1	100,0%	0	0,0%	77,2%

Lp.	Nazwa i adres szkoły	Oznaczenie kwalifikacji	Przystąpiło do obu części egzaminu po raz pierwszy	Zdało część pisemną		Zdało część praktyczną		Otrzymało świadectwo kwalifikacyjne		Srednia zdawalność w województwie
			liczba	liczba	%	liczba	%	liczba	%	%
162.	Szkoła Branżowa I stopnia im. Stanisława Staszica w Świątkach Górnych, Świątki Górne, Bruchnalskiego 35	M.12	1	1	100,0%	1	100,0%	1	100,0%	94,2%
163.	Szkoła Branżowa I stopnia im. Stanisława Staszica w Świątkach Górnych, Świątki Górne, Bruchnalskiego 35	M.20	4	4	100,0%	4	100,0%	4	100,0%	93,2%
164.	Branżowa Szkoła I Stopnia, Giebułtów, Os. Szkolne 8	A.18	1	1	100,0%	1	100,0%	1	100,0%	93,8%
165.	Branżowa Szkoła I Stopnia, Giebułtów, Os. Szkolne 8	A.19	2	2	100,0%	2	100,0%	2	100,0%	89,2%
166.	Branżowa Szkoła I Stopnia, Giebułtów, Os. Szkolne 8	B.07	1	1	100,0%	1	100,0%	1	100,0%	93,7%
167.	Branżowa Szkoła I Stopnia, Giebułtów, Os. Szkolne 8	B.09	1	1	100,0%	1	100,0%	1	100,0%	82,1%
168.	Branżowa Szkoła I Stopnia, Giebułtów, Os. Szkolne 8	B.18	1	0	0,0%	0	0,0%	0	0,0%	77,2%
169.	Branżowa Szkoła I Stopnia, Giebułtów, Os. Szkolne 8	M.12	2	2	100,0%	2	100,0%	2	100,0%	94,2%
170.	Branżowa Szkoła I Stopnia, Giebułtów, Os. Szkolne 8	M.18	1	0	0,0%	0	0,0%	0	0,0%	85,2%
171.	Branżowa Szkoła I Stopnia, Giebułtów, Os. Szkolne 8	T.06	3	2	66,7%	3	100,0%	2	66,7%	94,1%
172.	Branżowa Szkoła I Stopnia im. ks. prof. Józefa Tischnera w Limanowej, Limanowa, Jana Pawła II 42a	A.18	14	14	100,0%	14	100,0%	14	100,0%	93,8%
173.	Branżowa Szkoła I Stopnia im. ks. prof. Józefa Tischnera w Limanowej, Limanowa, Jana Pawła II 42a	A.19	4	4	100,0%	4	100,0%	4	100,0%	89,2%
174.	Branżowa Szkoła I Stopnia im. ks. prof. Józefa Tischnera w Limanowej, Limanowa, Jana Pawła II 42a	M.18	1	1	100,0%	1	100,0%	1	100,0%	85,2%
175.	Branżowa Szkoła I Stopnia im. ks. prof. Józefa Tischnera w Limanowej, Limanowa, Jana Pawła II 42a	T.04	3	3	100,0%	3	100,0%	3	100,0%	92,7%
176.	Branżowa Szkoła I Stopnia im. ks. prof. Józefa Tischnera w Limanowej, Limanowa, Jana Pawła II 42a	T.06	23	20	87,0%	23	100,0%	20	87,0%	94,1%
177.	Technikum, Limanowa, Piłsudskiego 81	A.18	9	9	100,0%	9	100,0%	9	100,0%	93,8%
178.	Technikum, Limanowa, Piłsudskiego 81	B.33	62	62	100,0%	60	96,8%	60	96,8%	86,0%
179.	Technikum, Limanowa, Piłsudskiego 81	B.35	12	12	100,0%	12	100,0%	12	100,0%	88,3%
180.	Technikum, Limanowa, Piłsudskiego 81	R.10	17	17	100,0%	16	94,1%	16	94,1%	97,7%
181.	Technikum, Limanowa, Piłsudskiego 81	T.06	62	62	100,0%	62	100,0%	62	100,0%	94,1%
182.	Branżowa Szkoła I stopnia, Limanowa, Piłsudskiego 81	A.18	9	8	88,9%	8	88,9%	7	77,8%	93,8%
183.	Branżowa Szkoła I stopnia, Limanowa, Piłsudskiego 81	A.19	1	0	0,0%	1	100,0%	0	0,0%	89,2%
184.	Branżowa Szkoła I stopnia, Limanowa, Piłsudskiego 81	B.08	1	1	100,0%	1	100,0%	1	100,0%	100,0%
185.	Branżowa Szkoła I stopnia, Limanowa, Piłsudskiego 81	B.09	1	1	100,0%	0	0,0%	0	0,0%	82,1%
186.	Branżowa Szkoła I stopnia, Limanowa, Piłsudskiego 81	T.04	2	2	100,0%	2	100,0%	2	100,0%	92,7%
187.	Branżowa Szkoła I stopnia, Limanowa, Piłsudskiego 81	T.06	9	9	100,0%	9	100,0%	9	100,0%	94,1%
188.	Technikum, Limanowa, Zygmunta Augusta 8	E.08	16	16	100,0%	16	100,0%	16	100,0%	81,9%
189.	Technikum, Limanowa, Zygmunta Augusta 8	E.13	31	31	100,0%	30	96,8%	30	96,8%	85,2%
190.	Technikum, Limanowa, Zygmunta Augusta 8	E.18	16	15	93,8%	10	62,5%	10	62,5%	67,6%
191.	Technikum, Limanowa, Zygmunta Augusta 8	M.12	25	25	100,0%	25	100,0%	25	100,0%	94,2%
192.	Branżowa Szkoła I Stopnia, Limanowa, Zygmunta Augusta 8	M.12	8	8	100,0%	8	100,0%	8	100,0%	94,2%

Lp.	Nazwa i adres szkoły	Oznaczenie kwalifikacji	Przystąpiło do obu części egzaminu po raz pierwszy	Zdało część pisemną		Zdało część praktyczną		Otrzymało świadectwo kwalifikacyjne		Srednia zdawalność w województwie
			liczba	liczba	%	liczba	%	liczba	%	%
193.	Branżowa Szkoła I Stopnia, Limanowa, Zygmunta Augusta 8	M.18	12	11	91,7%	12	100,0%	11	91,7%	85,2%
194.	Technikum im. ks. prof. Józefa Tischnera w Limanowej, Limanowa, Jana Pawła II 42a	A.19	21	21	100,0%	21	100,0%	21	100,0%	89,2%
195.	Technikum im. ks. prof. Józefa Tischnera w Limanowej, Limanowa, Jana Pawła II 42a	B.33	35	35	100,0%	35	100,0%	35	100,0%	86,0%
196.	Technikum im. św. Antoniego z Padwy, Mszana Dolna, Starowiejska 4	B.30	44	44	100,0%	44	100,0%	44	100,0%	94,0%
197.	Technikum im. św. Antoniego z Padwy, Mszana Dolna, Starowiejska 4	E.07	29	18	62,1%	29	100,0%	18	62,1%	58,5%
198.	Technikum im. św. Antoniego z Padwy, Mszana Dolna, Starowiejska 4	E.13	34	32	94,1%	33	97,1%	32	94,1%	85,2%
199.	Technikum im. św. Antoniego z Padwy, Mszana Dolna, Starowiejska 4	M.20	15	15	100,0%	14	93,3%	14	93,3%	93,2%
200.	Branżowa Szkoła I Stopnia im. św. Antoniego z Padwy, Mszana Dolna, Starowiejska 4	A.18	1	1	100,0%	1	100,0%	1	100,0%	93,8%
201.	Branżowa Szkoła I Stopnia im. św. Antoniego z Padwy, Mszana Dolna, Starowiejska 4	A.19	6	5	83,3%	6	100,0%	5	83,3%	89,2%
202.	Branżowa Szkoła I Stopnia im. św. Antoniego z Padwy, Mszana Dolna, Starowiejska 4	B.20	16	15	93,8%	16	100,0%	15	93,8%	93,8%
203.	Branżowa Szkoła I Stopnia im. św. Antoniego z Padwy, Mszana Dolna, Starowiejska 4	M.17	10	4	40,0%	10	100,0%	4	40,0%	81,3%
204.	Branżowa Szkoła I Stopnia im. św. Antoniego z Padwy, Mszana Dolna, Starowiejska 4	M.18	2	2	100,0%	2	100,0%	2	100,0%	85,2%
205.	Branżowa Szkoła I Stopnia im. św. Antoniego z Padwy, Mszana Dolna, Starowiejska 4	T.06	4	3	75,0%	4	100,0%	3	75,0%	94,1%
206.	Technikum, Mszana Dolna, Inż. J. Marka 2	T.06	31	30	96,8%	31	100,0%	30	96,8%	94,1%
207.	Szkoła Branżowa I Stopnia, Dobra, Dobra 364	T.06	4	4	100,0%	4	100,0%	4	100,0%	94,1%
208.	Branżowa Szkoła Zawodowa I stopnia, Zagorzyce, Zagorzyce 9	T.01	1	1	100,0%	1	100,0%	1	100,0%	100,0%
209.	Branżowa Szkoła Zawodowa I stopnia, Zagorzyce, Zagorzyce 9	T.06	4	4	100,0%	4	100,0%	4	100,0%	94,1%
210.	Technikum, Miechów, Raławicka 23	A.18	29	29	100,0%	29	100,0%	29	100,0%	93,8%
211.	Technikum, Miechów, Raławicka 23	A.31	34	33	97,1%	29	85,3%	29	85,3%	79,0%
212.	Technikum, Miechów, Raławicka 23	B.35	11	11	100,0%	10	90,9%	10	90,9%	88,3%
213.	Technikum, Miechów, Raławicka 23	T.06	27	27	100,0%	27	100,0%	27	100,0%	94,1%
214.	Branżowa Szkoła I Stopnia, Miechów, Raławicka 23	A.18	2	2	100,0%	2	100,0%	2	100,0%	93,8%
215.	Branżowa Szkoła I Stopnia, Miechów, Raławicka 23	T.06	1	1	100,0%	1	100,0%	1	100,0%	94,1%
216.	Technikum, Miechów, B. Prusa 2	E.13	20	19	95,0%	19	95,0%	18	90,0%	85,2%
217.	Technikum, Miechów, B. Prusa 2	M.02	20	18	90,0%	20	100,0%	18	90,0%	90,5%
218.	Technikum, Miechów, B. Prusa 2	M.12	29	23	79,3%	28	96,6%	23	79,3%	94,2%
219.	Technikum, Miechów, B. Prusa 2	T.06	27	26	96,3%	27	100,0%	26	96,3%	94,1%
220.	Technikum, Miechów, B. Prusa 2	T.11	18	18	100,0%	15	83,3%	15	83,3%	90,0%
221.	Technikum nr 1, Dobczyce, Szkolna 20A	A.19	10	10	100,0%	10	100,0%	10	100,0%	89,2%
222.	Technikum nr 1, Dobczyce, Szkolna 20A	B.33	5	5	100,0%	5	100,0%	5	100,0%	86,0%
223.	Technikum nr 1, Dobczyce, Szkolna 20A	E.06	10	10	100,0%	10	100,0%	10	100,0%	98,3%
224.	Technikum nr 1, Dobczyce, Szkolna 20A	E.08	8	7	87,5%	6	75,0%	6	75,0%	81,9%
225.	Technikum nr 1, Dobczyce, Szkolna 20A	E.13	22	19	86,4%	16	72,7%	14	63,6%	85,2%
226.	Technikum nr 1, Dobczyce, Szkolna 20A	E.18	20	20	100,0%	13	65,0%	13	65,0%	67,6%
227.	Technikum nr 1, Dobczyce, Szkolna 20A	T.06	18	18	100,0%	18	100,0%	18	100,0%	94,1%

Lp.	Nazwa i adres szkoły	Oznaczenie kwalifikacji	Przystąpiło do obu części egzaminu po raz pierwszy	Zdało część pisemną		Zdało część praktyczną		Otrzymało świadectwo kwalifikacyjne		Srednia zdawalność w województwie
			liczba	liczba	%	liczba	%	liczba	%	%
228.	Zasadnicza Szkoła Zawodowa nr 1, Dobczyce, Szkolna 20A	B.07	14	14	100,0%	14	100,0%	14	100,0%	93,7%
229.	Zasadnicza Szkoła Zawodowa nr 1, Dobczyce, Szkolna 20A	M.12	16	12	75,0%	14	87,5%	12	75,0%	94,2%
230.	Zasadnicza Szkoła Zawodowa nr 1, Dobczyce, Szkolna 20A	T.06	14	11	78,6%	14	100,0%	11	78,6%	94,1%
231.	Technikum, Lubień, Lubień 20	T.06	17	17	100,0%	17	100,0%	17	100,0%	94,1%
232.	Technikum, Lubień, Lubień 20	T.11	11	11	100,0%	10	90,9%	10	90,9%	90,0%
233.	Branżowa Szkoła I Stopnia, Lubień, Lubień 20	A.18	4	4	100,0%	4	100,0%	4	100,0%	93,8%
234.	Branżowa Szkoła I Stopnia, Lubień, Lubień 20	T.06	2	2	100,0%	2	100,0%	2	100,0%	94,1%
235.	Prywatne Technikum w Myślenicach, Myślenice, Kazimierza Wielkiego 53	T.06	11	8	72,7%	11	100,0%	8	72,7%	94,1%
236.	Prywatna Zasadnicza Szkoła Zawodowa, Myślenice, Kazimierza Wielkiego 53	A.18	3	3	100,0%	3	100,0%	3	100,0%	93,8%
237.	Prywatna Zasadnicza Szkoła Zawodowa, Myślenice, Kazimierza Wielkiego 53	A.19	2	1	50,0%	2	100,0%	1	50,0%	89,2%
238.	Prywatna Zasadnicza Szkoła Zawodowa, Myślenice, Kazimierza Wielkiego 53	M.19	1	0	0,0%	0	0,0%	0	0,0%	90,1%
239.	Prywatna Zasadnicza Szkoła Zawodowa, Myślenice, Kazimierza Wielkiego 53	T.06	2	2	100,0%	2	100,0%	2	100,0%	94,1%
240.	Technikum Nr 1, Myślenice, Żeromskiego 17	A.18	24	24	100,0%	22	91,7%	22	91,7%	93,8%
241.	Technikum Nr 1, Myślenice, Żeromskiego 17	A.28	33	32	97,0%	25	75,8%	25	75,8%	84,9%
242.	Technikum Nr 1, Myślenice, Żeromskiego 17	B.33	32	32	100,0%	30	93,8%	30	93,8%	86,0%
243.	Technikum Nr 1, Myślenice, Żeromskiego 17	M.12	32	32	100,0%	32	100,0%	32	100,0%	94,2%
244.	Technikum Nr 1, Myślenice, Żeromskiego 17	M.19	24	24	100,0%	22	91,7%	22	91,7%	90,1%
245.	Branżowa Szkoła I Stopnia Nr 1, Myślenice, Żeromskiego 17	A.18	11	11	100,0%	10	90,9%	10	90,9%	93,8%
246.	Branżowa Szkoła I Stopnia Nr 1, Myślenice, Żeromskiego 17	B.09	4	3	75,0%	3	75,0%	3	75,0%	82,1%
247.	Branżowa Szkoła I Stopnia Nr 1, Myślenice, Żeromskiego 17	B.18	9	6	66,7%	9	100,0%	6	66,7%	77,2%
248.	Branżowa Szkoła I Stopnia Nr 1, Myślenice, Żeromskiego 17	E.08	1	0	0,0%	0	0,0%	0	0,0%	81,9%
249.	Branżowa Szkoła I Stopnia Nr 1, Myślenice, Żeromskiego 17	M.12	5	5	100,0%	5	100,0%	5	100,0%	94,2%
250.	Branżowa Szkoła I Stopnia Nr 1, Myślenice, Żeromskiego 17	M.18	32	26	81,3%	31	96,9%	25	78,1%	85,2%
251.	Branżowa Szkoła I Stopnia Nr 1, Myślenice, Żeromskiego 17	M.24	3	3	100,0%	2	66,7%	2	66,7%	66,7%
252.	Branżowa Szkoła I Stopnia Nr 1, Myślenice, Żeromskiego 17	M.28	1	1	100,0%	1	100,0%	1	100,0%	50,0%
253.	Branżowa Szkoła I Stopnia Nr 1, Myślenice, Żeromskiego 17	T.06	7	6	85,7%	7	100,0%	6	85,7%	94,1%
254.	Technikum Nr 2, Myślenice, 3-Maja 97b	E.13	51	47	92,2%	35	68,6%	33	64,7%	85,2%
255.	Technikum Nr 2, Myślenice, 3-Maja 97b	T.06	9	9	100,0%	9	100,0%	9	100,0%	94,1%
256.	Technikum im. Karola Wojtyły w Sułkowicach, Sułkowice, Szkolna 34	B.21	9	9	100,0%	9	100,0%	9	100,0%	97,7%
257.	Technikum im. Karola Wojtyły w Sułkowicach, Sułkowice, Szkolna 34	E.18	10	10	100,0%	9	90,0%	9	90,0%	67,6%
258.	Technikum im. Karola Wojtyły w Sułkowicach, Sułkowice, Szkolna 34	M.19	9	9	100,0%	9	100,0%	9	100,0%	90,1%
259.	Technikum im. Karola Wojtyły w Sułkowicach, Sułkowice, Szkolna 34	T.06	18	18	100,0%	18	100,0%	18	100,0%	94,1%
260.	Branżowa Szkoła I stopnia im. Wojska Polskiego, Sułkowice, Szkolna 34	A.18	5	4	80,0%	5	100,0%	4	80,0%	93,8%
261.	Branżowa Szkoła I stopnia im. Wojska Polskiego, Sułkowice, Szkolna 34	M.18	6	6	100,0%	6	100,0%	6	100,0%	85,2%

Lp.	Nazwa i adres szkoły	Oznaczenie kwalifikacji	Przystąpiło do obu części egzaminu po raz pierwszy	Zdało część pisemną		Zdało część praktyczną		Otrzymało świadectwo kwalifikacyjne		Srednia zdawalność w województwie
			liczba	liczba	%	liczba	%	liczba	%	%
262.	Branżowa Szkoła I stopnia im. Wojska Polskiego, Sułkowice, Szkolna 34	M.19	3	3	100,0%	3	100,0%	3	100,0%	90,1%
263.	Branżowa Szkoła I stopnia im. Wojska Polskiego, Sułkowice, Szkolna 34	T.06	1	1	100,0%	1	100,0%	1	100,0%	94,1%
264.	Technikum, Grybów, Armii Krajowej 19	M.12	10	10	100,0%	10	100,0%	10	100,0%	94,2%
265.	Technikum, Grybów, Armii Krajowej 19	T.09	9	9	100,0%	9	100,0%	9	100,0%	96,7%
266.	Szkoła Branżowa I Stopnia, Grybów, Armii Krajowej 19	A.18	9	9	100,0%	9	100,0%	9	100,0%	93,8%
267.	Szkoła Branżowa I Stopnia, Grybów, Armii Krajowej 19	M.17	15	14	93,3%	15	100,0%	14	93,3%	81,3%
268.	Szkoła Branżowa I Stopnia, Grybów, Armii Krajowej 19	M.18	24	22	91,7%	24	100,0%	22	91,7%	85,2%
269.	Szkoła Branżowa I Stopnia, Grybów, Armii Krajowej 19	T.06	10	9	90,0%	10	100,0%	9	90,0%	94,1%
270.	Branżowa Szkoła I stopnia "Praktyk" w Wielogłowach, Wielogłowy, Wielogłowy 56	A.18	1	1	100,0%	1	100,0%	1	100,0%	93,8%
271.	Branżowa Szkoła I stopnia "Praktyk" w Wielogłowach, Wielogłowy, Wielogłowy 56	A.19	1	1	100,0%	1	100,0%	1	100,0%	89,2%
272.	Branżowa Szkoła I stopnia "Praktyk" w Wielogłowach, Wielogłowy, Wielogłowy 56	T.06	3	3	100,0%	3	100,0%	3	100,0%	94,1%
273.	Branżowa Szkoła I stopnia "Praktyk" w Chełmcu, Chełmiec, Marcinkowicka 9	A.18	3	3	100,0%	3	100,0%	3	100,0%	93,8%
274.	Branżowa Szkoła I stopnia "Praktyk" w Chełmcu, Chełmiec, Marcinkowicka 9	M.19	1	1	100,0%	1	100,0%	1	100,0%	90,1%
275.	Branżowa Szkoła I stopnia "Praktyk" w Chełmcu, Chełmiec, Marcinkowicka 9	T.06	2	2	100,0%	2	100,0%	2	100,0%	94,1%
276.	Technikum, Krynica-Zdrój, Nadbrzeżna 3	B.33	14	14	100,0%	14	100,0%	14	100,0%	86,0%
277.	Technikum, Krynica-Zdrój, Nadbrzeżna 3	E.13	14	14	100,0%	12	85,7%	12	85,7%	85,2%
278.	Technikum, Krynica-Zdrój, Nadbrzeżna 3	T.06	13	13	100,0%	13	100,0%	13	100,0%	94,1%
279.	Branżowa Szkoła I Stopnia w Krynicy-Zdroju, Krynica-Zdrój, Szkolna 3	A.18	4	4	100,0%	4	100,0%	4	100,0%	93,8%
280.	Branżowa Szkoła I Stopnia w Krynicy-Zdroju, Krynica-Zdrój, Szkolna 3	B.18	1	1	100,0%	1	100,0%	1	100,0%	77,2%
281.	Szkoła Branżowa I stopnia, Łącko, Łącko 26	A.18	2	2	100,0%	2	100,0%	2	100,0%	93,8%
282.	Szkoła Branżowa I stopnia, Łącko, Łącko 26	A.19	2	2	100,0%	2	100,0%	2	100,0%	89,2%
283.	Szkoła Branżowa I stopnia, Łącko, Łącko 26	B.18	2	2	100,0%	2	100,0%	2	100,0%	77,2%
284.	Szkoła Branżowa I stopnia, Łącko, Łącko 26	E.07	1	0	0,0%	1	100,0%	0	0,0%	58,5%
285.	Szkoła Branżowa I stopnia, Łącko, Łącko 26	E.08	1	1	100,0%	1	100,0%	1	100,0%	81,9%
286.	Szkoła Branżowa I stopnia, Łącko, Łącko 26	M.18	3	3	100,0%	3	100,0%	3	100,0%	85,2%
287.	Szkoła Branżowa I stopnia, Łącko, Łącko 26	T.06	5	5	100,0%	5	100,0%	5	100,0%	94,1%
288.	Technikum, Łącko, Łącko 26	B.33	12	12	100,0%	8	66,7%	8	66,7%	86,0%
289.	Branżowa Szkoła I stopnia, Tęgoborze, św. Floriana 23	A.18	1	1	100,0%	1	100,0%	1	100,0%	93,8%
290.	Branżowa Szkoła I stopnia, Tęgoborze, św. Floriana 23	T.04	1	1	100,0%	1	100,0%	1	100,0%	92,7%
291.	Rzemieślnicza Branżowa Szkoła I stopnia w Złockiem Cechu Rzemiosł Różnych i Przedsiębiorczości w Nowym Sączu, Złockie, Złockie 69	B.09	1	1	100,0%	1	100,0%	1	100,0%	82,1%
292.	Technikum, Stary Sącz, Daszyńskiego 15	E.13	15	15	100,0%	15	100,0%	15	100,0%	85,2%
293.	Technikum, Stary Sącz, Daszyńskiego 15	M.17	8	7	87,5%	8	100,0%	7	87,5%	81,3%
294.	Technikum, Stary Sącz, Daszyńskiego 15	R.13	18	8	44,4%	5	27,8%	5	27,8%	25,0%
295.	Technikum, Stary Sącz, Daszyńskiego 15	T.06	19	19	100,0%	19	100,0%	19	100,0%	94,1%
296.	Technikum, Stary Sącz, Daszyńskiego 15	T.13	14	14	100,0%	7	50,0%	7	50,0%	74,5%
297.	Zasadnicza Szkoła Zawodowa, Stary Sącz, Daszyńskiego 15	A.13	5	2	40,0%	5	100,0%	2	40,0%	50,0%
298.	Zasadnicza Szkoła Zawodowa, Stary Sącz, Daszyńskiego 15	A.18	1	0	0,0%	1	100,0%	0	0,0%	93,8%

Lp.	Nazwa i adres szkoły	Oznaczenie kwalifikacji	Przystąpiło do obu części egzaminu po raz pierwszy	Zdało część pisemną		Zdało część praktyczną		Otrzymało świadectwo kwalifikacyjne		Srednia zdawalność w województwie
			liczba	liczba	%	liczba	%	liczba	%	%
299.	Zasadnicza Szkoła Zawodowa, Stary Sącz, Daszyńskiego 15	A.19	1	0	0,0%	1	100,0%	0	0,0%	89,2%
300.	Zasadnicza Szkoła Zawodowa, Stary Sącz, Daszyńskiego 15	B.18	1	0	0,0%	1	100,0%	0	0,0%	77,2%
301.	Zasadnicza Szkoła Zawodowa, Stary Sącz, Daszyńskiego 15	T.04	2	1	50,0%	2	100,0%	1	50,0%	92,7%
302.	Zasadnicza Szkoła Zawodowa, Stary Sącz, Daszyńskiego 15	T.06	2	2	100,0%	2	100,0%	2	100,0%	94,1%
303.	Technikum Nr 3 w Zespole Szkół Nr 1 im. Wł. Orkana w Nowym Targu, Nowy Targ, Słowackiego 13	A.20	17	17	100,0%	16	94,1%	16	94,1%	80,2%
304.	Technikum Nr 3 w Zespole Szkół Nr 1 im. Wł. Orkana w Nowym Targu, Nowy Targ, Słowackiego 13	A.25	14	13	92,9%	14	100,0%	13	92,9%	94,1%
305.	Technikum Nr 3 w Zespole Szkół Nr 1 im. Wł. Orkana w Nowym Targu, Nowy Targ, Słowackiego 13	A.31	16	16	100,0%	13	81,3%	13	81,3%	79,0%
306.	Technikum Nr 3 w Zespole Szkół Nr 1 im. Wł. Orkana w Nowym Targu, Nowy Targ, Słowackiego 13	E.13	44	44	100,0%	37	84,1%	37	84,1%	85,2%
307.	Zasadnicza Szkoła Zawodowa Cechu Rzemiosł Różnych w Nowym Targu, Nowy Targ, Szaflarska 9	A.18	5	5	100,0%	5	100,0%	5	100,0%	93,8%
308.	Zasadnicza Szkoła Zawodowa Cechu Rzemiosł Różnych w Nowym Targu, Nowy Targ, Szaflarska 9	T.06	5	4	80,0%	5	100,0%	4	80,0%	94,1%
309.	Prywatne Policealne Studium Zawodowe - Zaoczne, Nowy Targ, św. Katarzyny 1	A.62	1	1	100,0%	1	100,0%	1	100,0%	93,3%
310.	Technikum Nr 2, Nowy Targ, Kowaniec 125	A.28	12	12	100,0%	12	100,0%	12	100,0%	84,9%
311.	Technikum Nr 2, Nowy Targ, Kowaniec 125	T.11	47	47	100,0%	46	97,9%	46	97,9%	90,0%
312.	Technikum Nr 2, Nowy Targ, Kowaniec 125	T.13	13	13	100,0%	7	53,8%	7	53,8%	74,5%
313.	Branżowa Szkoła I stopnia Specjalna Nr 5, Nowy Targ, Jana Pawła II 85	T.01	6	6	100,0%	6	100,0%	6	100,0%	100,0%
314.	Branżowa Szkoła I stopnia Specjalna Nr 5, Nowy Targ, Jana Pawła II 85	T.04	2	2	100,0%	2	100,0%	2	100,0%	92,7%
315.	Branżowa Szkoła I stopnia Specjalna Nr 5, Nowy Targ, Jana Pawła II 85	T.06	3	2	66,7%	3	100,0%	2	66,7%	94,1%
316.	Technikum nr 1 w Zespole Szkół Technicznych i Placówek im. Stanisława Staszica w Nowym Targu, Nowy Targ, Wojska Polskiego 9	B.33	62	62	100,0%	56	90,3%	56	90,3%	86,0%
317.	Technikum nr 1 w Zespole Szkół Technicznych i Placówek im. Stanisława Staszica w Nowym Targu, Nowy Targ, Wojska Polskiego 9	B.35	19	19	100,0%	19	100,0%	19	100,0%	88,3%
318.	Technikum nr 1 w Zespole Szkół Technicznych i Placówek im. Stanisława Staszica w Nowym Targu, Nowy Targ, Wojska Polskiego 9	E.08	26	25	96,2%	20	76,9%	20	76,9%	81,9%
319.	Technikum nr 1 w Zespole Szkół Technicznych i Placówek im. Stanisława Staszica w Nowym Targu, Nowy Targ, Wojska Polskiego 9	E.13	17	15	88,2%	16	94,1%	15	88,2%	85,2%
320.	Technikum nr 1 w Zespole Szkół Technicznych i Placówek im. Stanisława Staszica w Nowym Targu, Nowy Targ, Wojska Polskiego 9	M.12	37	36	97,3%	37	100,0%	36	97,3%	94,2%
321.	Technikum nr 1 w Zespole Szkół Technicznych i Placówek im. Stanisława Staszica w Nowym Targu, Nowy Targ, Wojska Polskiego 9	M.17	12	11	91,7%	12	100,0%	11	91,7%	81,3%

Lp.	Nazwa i adres szkoły	Oznaczenie kwalifikacji	Przystąpiło do obu części egzaminu po raz pierwszy	Zdało część pisemną		Zdało część praktyczną		Otrzymało świadectwo kwalifikacyjne		Srednia zdawalność w województwie
			liczba	liczba	%	liczba	%	liczba	%	%
322.	Technikum nr 1 w Zespole Szkół Technicznych i Placówek im. Stanisława Staszica w Nowym Targu, Nowy Targ, Wojska Polskiego 9	M.18	1	1	100,0%	1	100,0%	1	100,0%	85,2%
323.	Branżowa Szkoła I Stopnia nr 1 w Zespole Szkół Technicznych i Placówek im. Stanisława Staszica w Nowym Targu, Nowy Targ, Wojska Polskiego 9	A.18	23	23	100,0%	23	100,0%	23	100,0%	93,8%
324.	Branżowa Szkoła I Stopnia nr 1 w Zespole Szkół Technicznych i Placówek im. Stanisława Staszica w Nowym Targu, Nowy Targ, Wojska Polskiego 9	E.07	8	2	25,0%	7	87,5%	2	25,0%	58,5%
325.	Branżowa Szkoła I Stopnia nr 1 w Zespole Szkół Technicznych i Placówek im. Stanisława Staszica w Nowym Targu, Nowy Targ, Wojska Polskiego 9	E.08	13	9	69,2%	10	76,9%	8	61,5%	81,9%
326.	Branżowa Szkoła I Stopnia nr 1 w Zespole Szkół Technicznych i Placówek im. Stanisława Staszica w Nowym Targu, Nowy Targ, Wojska Polskiego 9	M.18	24	23	95,8%	20	83,3%	20	83,3%	85,2%
327.	Branżowa Szkoła I Stopnia nr 1 w Zespole Szkół Technicznych i Placówek im. Stanisława Staszica w Nowym Targu, Nowy Targ, Wojska Polskiego 9	T.06	22	21	95,5%	22	100,0%	21	95,5%	94,1%
328.	Technikum, Nowy Targ, Kokoszków 71	R.10	18	18	100,0%	18	100,0%	18	100,0%	97,7%
329.	Technikum, Nowy Targ, Kokoszków 71	T.04	20	20	100,0%	20	100,0%	20	100,0%	92,7%
330.	Technikum, Nowy Targ, Kokoszków 71	T.06	32	32	100,0%	32	100,0%	32	100,0%	94,1%
331.	Zasadnicza Szkoła Zawodowa, Nowy Targ, Kokoszków 71	T.06	21	20	95,2%	21	100,0%	20	95,2%	94,1%
332.	Pienińska Szkoła Branżowa I stopnia im. ks. Franciszka Blachnickiego w Szczawnicy, Szczawnica, Szlachtowska 75B	A.19	1	0	0,0%	1	100,0%	0	0,0%	89,2%
333.	Pienińska Szkoła Branżowa I stopnia im. ks. Franciszka Blachnickiego w Szczawnicy, Szczawnica, Szlachtowska 75B	B.18	1	0	0,0%	1	100,0%	0	0,0%	77,2%
334.	Pienińska Szkoła Branżowa I stopnia im. ks. Franciszka Blachnickiego w Szczawnicy, Szczawnica, Szlachtowska 75B	M.18	3	2	66,7%	3	100,0%	2	66,7%	85,2%
335.	Pienińska Szkoła Branżowa I stopnia im. ks. Franciszka Blachnickiego w Szczawnicy, Szczawnica, Szlachtowska 75B	T.06	6	5	83,3%	6	100,0%	5	83,3%	94,1%
336.	Branżowa Szkoła I Stopnia Zakładu Doskonalenia Zawodowego w Krakowie z siedzibą w Czarnym Dunajcu, Czarny Dunajec, Mościckiego 8	A.18	8	7	87,5%	5	62,5%	5	62,5%	93,8%
337.	Branżowa Szkoła I Stopnia Zakładu Doskonalenia Zawodowego w Krakowie z siedzibą w Czarnym Dunajcu, Czarny Dunajec, Mościckiego 8	A.19	2	1	50,0%	2	100,0%	1	50,0%	89,2%
338.	Branżowa Szkoła I Stopnia Zakładu Doskonalenia Zawodowego w Krakowie z siedzibą w Czarnym Dunajcu, Czarny Dunajec, Mościckiego 8	T.06	12	11	91,7%	12	100,0%	11	91,7%	94,1%
339.	Branżowa Szkoła I Stopnia Specjalna Stowarzyszenia Przyjaciół Szkół Katolickich, Czerwienne, Czerwienne 245	T.06	2	1	50,0%	2	100,0%	1	50,0%	94,1%
340.	Zasadnicza Szkoła Wielozawodowa im. św. Jana Pawła II, Jablonka, Sobieskiego 78	A.18	4	4	100,0%	4	100,0%	4	100,0%	93,8%
341.	Zasadnicza Szkoła Wielozawodowa im. św. Jana Pawła II, Jablonka, Sobieskiego 78	A.19	3	3	100,0%	3	100,0%	3	100,0%	89,2%
342.	Zasadnicza Szkoła Wielozawodowa im. św. Jana Pawła II, Jablonka, Sobieskiego 78	M.18	10	10	100,0%	10	100,0%	10	100,0%	85,2%
343.	Zasadnicza Szkoła Wielozawodowa im. św. Jana Pawła II, Jablonka, Sobieskiego 78	T.06	5	5	100,0%	5	100,0%	5	100,0%	94,1%

Lp.	Nazwa i adres szkoły	Oznaczenie kwalifikacji	Przystąpiło do obu części egzaminu po raz pierwszy	Zdało część pisemną		Zdało część praktyczną		Otrzymało świadectwo kwalifikacyjne		Srednia zdawalność w województwie
			liczba	liczba	%	liczba	%	liczba	%	%
344.	Technikum, Jabłonka, Podhalańska 3	A.18	11	11	100,0%	11	100,0%	11	100,0%	93,8%
345.	Technikum, Jabłonka, Podhalańska 3	E.13	25	23	92,0%	21	84,0%	20	80,0%	85,2%
346.	Technikum, Jabłonka, Podhalańska 3	T.06	19	19	100,0%	19	100,0%	19	100,0%	94,1%
347.	Branżowa Szkoła Rolnicza I Stopnia, Jabłonka, Podhalańska 3	A.18	8	7	87,5%	8	100,0%	7	87,5%	93,8%
348.	Branżowa Szkoła Rolnicza I Stopnia, Jabłonka, Podhalańska 3	R.03	3	2	66,7%	3	100,0%	2	66,7%	89,9%
349.	Branżowa Szkoła Rolnicza I Stopnia, Jabłonka, Podhalańska 3	T.06	1	1	100,0%	1	100,0%	1	100,0%	94,1%
350.	Technikum, Krościenko nad Dunajcem, Jagiellońska 4	E.13	15	14	93,3%	15	100,0%	14	93,3%	85,2%
351.	Zasadnicza Szkoła Zawodowa, Krościenko nad Dunajcem, Jagiellońska 4	T.06	16	16	100,0%	16	100,0%	16	100,0%	94,1%
352.	Technikum, Lipnica Wielka, Lipnica Wielka 523	B.33	12	11	91,7%	8	66,7%	8	66,7%	86,0%
353.	Branżowa Szkoła I Stopnia, Niedzica, 3 Maja 97	R.03	2	2	100,0%	2	100,0%	2	100,0%	89,9%
354.	Branżowa Szkoła I Stopnia, Niedzica, 3 Maja 97	T.06	5	5	100,0%	5	100,0%	5	100,0%	94,1%
355.	Branżowa Szkoła I Stopnia, Rabka-Zdrój, Aleja Tysiąclecia 1	A.18	3	3	100,0%	3	100,0%	3	100,0%	93,8%
356.	Branżowa Szkoła I Stopnia, Rabka-Zdrój, Aleja Tysiąclecia 1	T.06	1	1	100,0%	1	100,0%	1	100,0%	94,1%
357.	Branżowa Szkoła I Stopnia Nr 1 w Rabce-Zdroju, Rabka-Zdrój, Orkana 49/107C	A.18	1	1	100,0%	1	100,0%	1	100,0%	93,8%
358.	Technikum Informatyczne, Rabka-Zdrój, Kościuszki 9	E.13	31	31	100,0%	20	64,5%	20	64,5%	85,2%
359.	Niepubliczne Policealne Studium Zawodowe w Olkusz Zakładu Doskonalenia Zawodowego w Katowicach, Olkusz, Fr. Nullo 20	Z.03	1	1	100,0%	0	0,0%	0	0,0%	66,7%
360.	Branżowa Szkoła I Stopnia Nr 4, Olkusz, Legionów Polskich 1	A.18	3	3	100,0%	3	100,0%	3	100,0%	93,8%
361.	Branżowa Szkoła I Stopnia Nr 4, Olkusz, Legionów Polskich 1	B.07	12	12	100,0%	11	91,7%	11	91,7%	93,7%
362.	Branżowa Szkoła I Stopnia Nr 4, Olkusz, Legionów Polskich 1	M.18	2	2	100,0%	2	100,0%	2	100,0%	85,2%
363.	Branżowa Szkoła I Stopnia Nr 4, Olkusz, Legionów Polskich 1	T.03	1	0	0,0%	1	100,0%	0	0,0%	75,0%
364.	Branżowa Szkoła I Stopnia Nr 4, Olkusz, Legionów Polskich 1	T.04	2	2	100,0%	2	100,0%	2	100,0%	92,7%
365.	Branżowa Szkoła I Stopnia Nr 4, Olkusz, Legionów Polskich 1	T.06	2	2	100,0%	2	100,0%	2	100,0%	94,1%
366.	Branżowa Szkoła I Stopnia Nr 5 Specjalna, Olkusz, Kochanowskiego 2	T.06	4	4	100,0%	4	100,0%	4	100,0%	94,1%
367.	Technikum Nr 4, Olkusz, Legionów Polskich 1	A.19	12	11	91,7%	12	100,0%	11	91,7%	89,2%
368.	Technikum Nr 4, Olkusz, Legionów Polskich 1	B.33	12	11	91,7%	8	66,7%	8	66,7%	86,0%
369.	Technikum Nr 4, Olkusz, Legionów Polskich 1	T.06	31	30	96,8%	31	100,0%	30	96,8%	94,1%
370.	Technikum Nr 1 w Zespole Szkół Nr 1 im. St. Staszica, Olkusz, Górnicza 12	A.31	29	29	100,0%	29	100,0%	29	100,0%	79,0%
371.	Technikum Nr 1 w Zespole Szkół Nr 1 im. St. Staszica, Olkusz, Górnicza 12	B.35	17	9	52,9%	8	47,1%	6	35,3%	88,3%
372.	Technikum Nr 1 w Zespole Szkół Nr 1 im. St. Staszica, Olkusz, Górnicza 12	E.08	14	14	100,0%	12	85,7%	12	85,7%	81,9%
373.	Technikum Nr 1 w Zespole Szkół Nr 1 im. St. Staszica, Olkusz, Górnicza 12	E.18	30	30	100,0%	29	96,7%	29	96,7%	67,6%
374.	Technikum Nr 1 w Zespole Szkół Nr 1 im. St. Staszica, Olkusz, Górnicza 12	M.12	22	22	100,0%	22	100,0%	22	100,0%	94,2%

Lp.	Nazwa i adres szkoły	Oznaczenie kwalifikacji	Przystąpiło do obu części egzaminu po raz pierwszy	Zdało część pisemną		Zdało część praktyczną		Otrzymało świadectwo kwalifikacyjne		Srednia zdawalność w województwie
			liczba	liczba	%	liczba	%	liczba	%	%
375.	Technikum Nr 1 w Zespole Szkół Nr 1 im. St. Staszica, Olkusz, Górnicza 12	M.19	15	13	86,7%	15	100,0%	13	86,7%	90,1%
376.	Branżowa Szkoła I Stopnia, Olkusz, Górnicza 12	M.18	21	19	90,5%	20	95,2%	19	90,5%	85,2%
377.	Branżowa Szkoła I Stopnia, Olkusz, Górnicza 12	M.20	19	18	94,7%	18	94,7%	18	94,7%	93,2%
378.	Technikum Nr 3, Olkusz, F. Nullo 32	A.18	12	12	100,0%	12	100,0%	12	100,0%	93,8%
379.	Technikum Nr 3, Olkusz, F. Nullo 32	E.13	25	24	96,0%	21	84,0%	20	80,0%	85,2%
380.	Technikum, Wolbrom, Skalska 18	E.13	19	14	73,7%	16	84,2%	12	63,2%	85,2%
381.	Branżowa Szkoła I Stopnia, Wolbrom, Skalska 18	A.18	1	1	100,0%	1	100,0%	1	100,0%	93,8%
382.	Branżowa Szkoła I Stopnia, Wolbrom, Skalska 18	R.27	1	1	100,0%	0	0,0%	0	0,0%	91,7%
383.	Branżowa Szkoła I stopnia Nr 2 w Oświęcimiu, Oświęcim, Stanisławy Leszczyńskiej 8	B.07	10	10	100,0%	10	100,0%	10	100,0%	93,7%
384.	Branżowa Szkoła I stopnia Nr 2 w Oświęcimiu, Oświęcim, Stanisławy Leszczyńskiej 8	M.18	2	2	100,0%	2	100,0%	2	100,0%	85,2%
385.	Technikum, Oświęcim, Obozowa 39	T.06	32	31	96,9%	32	100,0%	31	96,9%	94,1%
386.	Branżowa Szkoła I Stopnia, Oświęcim, Obozowa 39	A.18	3	3	100,0%	3	100,0%	3	100,0%	93,8%
387.	Branżowa Szkoła I Stopnia, Oświęcim, Obozowa 39	A.19	1	0	0,0%	1	100,0%	0	0,0%	89,2%
388.	Branżowa Szkoła I Stopnia, Oświęcim, Obozowa 39	T.04	1	1	100,0%	1	100,0%	1	100,0%	92,7%
389.	Branżowa Szkoła I Stopnia, Oświęcim, Obozowa 39	T.06	14	13	92,9%	14	100,0%	13	92,9%	94,1%
390.	Branżowa Szkoła I Stopnia, Oświęcim, Kościelna 6	B.07	5	4	80,0%	5	100,0%	4	80,0%	93,7%
391.	Branżowa Szkoła I Stopnia, Oświęcim, Kościelna 6	T.01	4	4	100,0%	4	100,0%	4	100,0%	100,0%
392.	Branżowa Szkoła I Stopnia, Oświęcim, Kościelna 6	T.06	2	1	50,0%	2	100,0%	1	50,0%	94,1%
393.	Technikum, Oświęcim, Bema 8	A.06	20	15	75,0%	20	100,0%	15	75,0%	89,8%
394.	Technikum, Oświęcim, Bema 8	A.25	15	13	86,7%	15	100,0%	13	86,7%	94,1%
395.	Technikum, Oświęcim, Bema 8	A.56	1	0	0,0%	0	0,0%	0	0,0%	42,9%
396.	Technikum, Oświęcim, Bema 8	E.06	39	36	92,3%	39	100,0%	36	92,3%	98,3%
397.	Technikum, Oświęcim, Bema 8	E.13	33	32	97,0%	20	60,6%	20	60,6%	85,2%
398.	Technikum Nr 2 w Oświęcimiu, Oświęcim, Stanisławy Leszczyńskiej 8	A.28	23	23	100,0%	18	78,3%	18	78,3%	84,9%
399.	Technikum Nr 2 w Oświęcimiu, Oświęcim, Stanisławy Leszczyńskiej 8	A.31	22	22	100,0%	18	81,8%	18	81,8%	79,0%
400.	Technikum Nr 2 w Oświęcimiu, Oświęcim, Stanisławy Leszczyńskiej 8	B.16	5	5	100,0%	5	100,0%	5	100,0%	100,0%
401.	Technikum Nr 2 w Oświęcimiu, Oświęcim, Stanisławy Leszczyńskiej 8	B.33	6	6	100,0%	6	100,0%	6	100,0%	86,0%
402.	Technikum Nr 2 w Oświęcimiu, Oświęcim, Stanisławy Leszczyńskiej 8	E.13	44	41	93,2%	33	75,0%	33	75,0%	85,2%
403.	Technikum Nr 2 w Oświęcimiu, Oświęcim, Stanisławy Leszczyńskiej 8	E.14	1	0	0,0%	0	0,0%	0	0,0%	36,0%
404.	Technikum Nr 2 w Oświęcimiu, Oświęcim, Stanisławy Leszczyńskiej 8	E.18	29	28	96,6%	22	75,9%	22	75,9%	67,6%
405.	Technikum Nr 2 w Oświęcimiu, Oświęcim, Stanisławy Leszczyńskiej 8	E.19	1	0	0,0%	0	0,0%	0	0,0%	19,4%
406.	Technikum Nr 2 w Oświęcimiu, Oświęcim, Stanisławy Leszczyńskiej 8	M.12	23	22	95,7%	23	100,0%	22	95,7%	94,2%
407.	Technikum Nr 2 w Oświęcimiu, Oświęcim, Stanisławy Leszczyńskiej 8	M.42	2	2	100,0%	0	0,0%	0	0,0%	61,3%

Lp.	Nazwa i adres szkoły	Oznaczenie kwalifikacji	Przystąpiło do obu części egzaminu po raz pierwszy	Zdało część pisemną		Zdało część praktyczną		Otrzymało świadectwo kwalifikacyjne		Srednia zdawalność w województwie
			liczba	liczba	%	liczba	%	liczba	%	%
408.	Salezjańskie Publiczne Technikum, Oświęcim, Jagiełły 10	A.13	12	12	100,0%	12	100,0%	12	100,0%	50,0%
409.	Salezjańskie Publiczne Technikum, Oświęcim, Jagiełły 10	M.12	17	17	100,0%	17	100,0%	17	100,0%	94,2%
410.	Salezjańskie Publiczne Technikum, Oświęcim, Jagiełły 10	M.19	32	31	96,9%	32	100,0%	31	96,9%	90,1%
411.	Salezjańska Publiczna Branżowa Szkoła I stopnia, Oświęcim, Jagiełły 10	A.13	13	4	30,8%	13	100,0%	4	30,8%	50,0%
412.	Salezjańska Publiczna Branżowa Szkoła I stopnia, Oświęcim, Jagiełły 10	M.18	12	11	91,7%	12	100,0%	11	91,7%	85,2%
413.	Salezjańska Publiczna Branżowa Szkoła I stopnia, Oświęcim, Jagiełły 10	M.19	32	27	84,4%	32	100,0%	27	84,4%	90,1%
414.	Technikum, Brzeszcze, Kościuszki 1	A.31	21	19	90,5%	16	76,2%	16	76,2%	79,0%
415.	Technikum, Brzeszcze, Kościuszki 1	M.20	10	10	100,0%	10	100,0%	10	100,0%	93,2%
416.	Zasadnicza Szkoła Zawodowa, Brzeszcze, Kościuszki 1	A.18	2	1	50,0%	2	100,0%	1	50,0%	93,8%
417.	Zasadnicza Szkoła Zawodowa, Brzeszcze, Kościuszki 1	E.08	6	4	66,7%	6	100,0%	4	66,7%	81,9%
418.	Zasadnicza Szkoła Zawodowa, Brzeszcze, Kościuszki 1	M.19	2	2	100,0%	0	0,0%	0	0,0%	90,1%
419.	Zasadnicza Szkoła Zawodowa, Brzeszcze, Kościuszki 1	T.04	1	1	100,0%	1	100,0%	1	100,0%	92,7%
420.	Technikum w Kętach Zakładu Doskonalenia Zawodowego w Katowicach, Kęty, Żwirki i Wigury 27b	E.13	8	8	100,0%	8	100,0%	8	100,0%	85,2%
421.	Zasadnicza Szkoła Zawodowa, Kęty, Żwirki i Wigury 27A	A.18	8	8	100,0%	8	100,0%	8	100,0%	93,8%
422.	Zasadnicza Szkoła Zawodowa, Kęty, Żwirki i Wigury 27A	M.18	1	1	100,0%	1	100,0%	1	100,0%	85,2%
423.	Zasadnicza Szkoła Zawodowa, Kęty, Żwirki i Wigury 27A	T.06	10	8	80,0%	10	100,0%	8	80,0%	94,1%
424.	Technikum, Kęty, Żwirki i Wigury 27A	E.06	15	15	100,0%	15	100,0%	15	100,0%	98,3%
425.	Technikum, Kęty, Żwirki i Wigury 27A	E.13	28	27	96,4%	21	75,0%	21	75,0%	85,2%
426.	Technikum, Kęty, Żwirki i Wigury 27A	M.20	10	10	100,0%	8	80,0%	8	80,0%	93,2%
427.	Technikum, Kęty, Żwirki i Wigury 27A	T.06	16	15	93,8%	16	100,0%	15	93,8%	94,1%
428.	Technikum, Kęty, Żwirki i Wigury 27A	T.11	9	9	100,0%	6	66,7%	6	66,7%	90,0%
429.	Technikum, Zator, Kongresowa 11	E.13	5	5	100,0%	3	60,0%	3	60,0%	85,2%
430.	Technikum, Zator, Kongresowa 11	M.19	8	7	87,5%	8	100,0%	7	87,5%	90,1%
431.	Technikum, Zator, Kongresowa 11	T.06	2	2	100,0%	2	100,0%	2	100,0%	94,1%
432.	Technikum, Zator, Kongresowa 11	T.13	13	13	100,0%	9	69,2%	9	69,2%	74,5%
433.	Branżowa Szkoła I Stopnia, Zator, Kongresowa 11	M.18	1	1	100,0%	1	100,0%	1	100,0%	85,2%
434.	Branżowa Szkoła I Stopnia, Zator, Kongresowa 11	T.06	1	1	100,0%	1	100,0%	1	100,0%	94,1%
435.	Technikum, Piotrkowice Małe, Piotrkowice Małe 87D	A.31	14	13	92,9%	11	78,6%	11	78,6%	79,0%
436.	Technikum, Piotrkowice Małe, Piotrkowice Małe 87D	E.13	10	9	90,0%	10	100,0%	9	90,0%	85,2%
437.	Technikum, Piotrkowice Małe, Piotrkowice Małe 87D	M.02	15	15	100,0%	15	100,0%	15	100,0%	90,5%
438.	Technikum, Piotrkowice Małe, Piotrkowice Małe 87D	M.12	14	14	100,0%	14	100,0%	14	100,0%	94,2%
439.	Technikum, Piotrkowice Małe, Piotrkowice Małe 87D	T.06	18	15	83,3%	18	100,0%	15	83,3%	94,1%
440.	Zasadnicza Szkoła Zawodowa, Piotrkowice Małe, Piotrkowice Małe 87D	M.02	7	6	85,7%	7	100,0%	6	85,7%	90,5%
441.	Zasadnicza Szkoła Zawodowa, Piotrkowice Małe, Piotrkowice Małe 87D	M.18	7	6	85,7%	7	100,0%	6	85,7%	85,2%

Lp.	Nazwa i adres szkoły	Oznaczenie kwalifikacji	Przystąpiło do obu części egzaminu po raz pierwszy	Zdało część pisemną		Zdało część praktyczną		Otrzymało świadectwo kwalifikacyjne		Srednia zdawalność w województwie
			liczba	liczba	%	liczba	%	liczba	%	%
442.	Branżowa Szkoła I Stopnia, Proszowice, 3 Maja 107	A.18	5	5	100,0%	5	100,0%	5	100,0%	93,8%
443.	Zasadnicza Szkoła Zawodowa, Jordanów, Kolejowa 9	A.18	8	7	87,5%	8	100,0%	7	87,5%	93,8%
444.	Zasadnicza Szkoła Zawodowa, Jordanów, Kolejowa 9	M.18	1	1	100,0%	1	100,0%	1	100,0%	85,2%
445.	Zasadnicza Szkoła Zawodowa, Jordanów, Kolejowa 9	R.27	10	10	100,0%	10	100,0%	10	100,0%	91,7%
446.	Zasadnicza Szkoła Zawodowa, Jordanów, Kolejowa 9	T.06	2	2	100,0%	2	100,0%	2	100,0%	94,1%
447.	Technikum, Sucha Beskidzka, Spółdzielców 1	A.31	20	19	95,0%	17	85,0%	17	85,0%	79,0%
448.	Technikum, Sucha Beskidzka, Spółdzielców 1	E.13	25	23	92,0%	19	76,0%	19	76,0%	85,2%
449.	Technikum, Sucha Beskidzka, Spółdzielców 1	T.06	46	44	95,7%	46	100,0%	44	95,7%	94,1%
450.	Branżowa Szkoła I Stopnia, Sucha Beskidzka, Spółdzielców 1	A.18	7	5	71,4%	7	100,0%	5	71,4%	93,8%
451.	Branżowa Szkoła I Stopnia, Sucha Beskidzka, Spółdzielców 1	T.04	7	7	100,0%	7	100,0%	7	100,0%	92,7%
452.	Branżowa Szkoła I Stopnia, Sucha Beskidzka, Spółdzielców 1	T.06	22	15	68,2%	22	100,0%	15	68,2%	94,1%
453.	Technikum Nr 2, Sucha Beskidzka, Kościelna 5	B.33	29	29	100,0%	28	96,6%	28	96,6%	86,0%
454.	Technikum Nr 2, Sucha Beskidzka, Kościelna 5	E.06	16	16	100,0%	16	100,0%	16	100,0%	98,3%
455.	Technikum Nr 2, Sucha Beskidzka, Kościelna 5	E.08	13	13	100,0%	13	100,0%	13	100,0%	81,9%
456.	Technikum Nr 2, Sucha Beskidzka, Kościelna 5	E.13	27	26	96,3%	22	81,5%	21	77,8%	85,2%
457.	Technikum Nr 2, Sucha Beskidzka, Kościelna 5	E.18	29	29	100,0%	28	96,6%	28	96,6%	67,6%
458.	Branżowa Szkoła I Stopnia Nr 1, Sucha Beskidzka, Kościelna 5	M.18	12	11	91,7%	12	100,0%	11	91,7%	85,2%
459.	Branżowa Szkoła I Stopnia Nr 1, Sucha Beskidzka, Kościelna 5	T.04	2	2	100,0%	2	100,0%	2	100,0%	92,7%
460.	Technikum, Jordanów, Gen. Maczka 131	B.33	18	18	100,0%	15	83,3%	15	83,3%	86,0%
461.	Technikum, Maków Podhalański, Rynek 8	A.19	19	17	89,5%	19	100,0%	17	89,5%	89,2%
462.	Technikum, Ciężkowice, Łuczkiwiczów 12	A.19	11	10	90,9%	11	100,0%	10	90,9%	89,2%
463.	Technikum, Ciężkowice, Łuczkiwiczów 12	E.13	6	5	83,3%	6	100,0%	5	83,3%	85,2%
464.	Technikum, Ciężkowice, Łuczkiwiczów 12	T.06	11	11	100,0%	11	100,0%	11	100,0%	94,1%
465.	Technikum, Ciężkowice, Łuczkiwiczów 12	T.11	18	18	100,0%	18	100,0%	18	100,0%	90,0%
466.	Branżowa Szkoła I Stopnia, Ciężkowice, Łuczkiwiczów 12	A.18	1	1	100,0%	1	100,0%	1	100,0%	93,8%
467.	Branżowa Szkoła I Stopnia, Ciężkowice, Łuczkiwiczów 12	T.06	7	6	85,7%	7	100,0%	6	85,7%	94,1%
468.	Branżowa Szkoła I Stopnia, Gromnik, Witos 4	A.18	2	2	100,0%	1	50,0%	1	50,0%	93,8%
469.	Branżowa Szkoła I Stopnia, Gromnik, Witos 4	R.04	2	0	0,0%	2	100,0%	0	0,0%	93,8%
470.	Technikum, Radłów, Biskupska 2A	T.06	18	17	94,4%	18	100,0%	17	94,4%	94,1%
471.	Technikum, Ryglice, Tarnowska 23	E.13	16	15	93,8%	16	100,0%	15	93,8%	85,2%
472.	Technikum, Ryglice, Tarnowska 23	T.06	15	14	93,3%	15	100,0%	14	93,3%	94,1%
473.	Branżowa Szkoła I Stopnia, Ryglice, Tarnowska 23	A.18	1	1	100,0%	1	100,0%	1	100,0%	93,8%
474.	Branżowa Szkoła I Stopnia, Ryglice, Tarnowska 23	B.10	13	13	100,0%	13	100,0%	13	100,0%	100,0%
475.	Technikum, Tuchów, Reymonta 19	E.13	17	15	88,2%	17	100,0%	15	88,2%	85,2%
476.	Technikum, Tuchów, Reymonta 19	M.12	20	19	95,0%	20	100,0%	19	95,0%	94,2%

Lp.	Nazwa i adres szkoły	Oznaczenie kwalifikacji	Przystąpiło do obu części egzaminu po raz pierwszy			Zdało część pisemną		Zdało część praktyczną		Otrzymało świadectwo kwalifikacyjne		Średnia zdawalność w województwie
			liczba	liczba	%	liczba	%	liczba	%	liczba	%	
477.	Technikum, Tuchów, Reymonta 19	T.06	23	23	100,0%	23	100,0%	23	100,0%	23	100,0%	94,1%
478.	Branżowa Szkoła I Stopnia, Tuchów, Reymonta 19	M.18	8	8	100,0%	8	100,0%	8	100,0%	8	100,0%	85,2%
479.	Branżowa Szkoła I Stopnia, Tuchów, Reymonta 19	M.20	8	8	100,0%	8	100,0%	8	100,0%	8	100,0%	93,2%
480.	Branżowa Szkoła I Stopnia, Tuchów, Reymonta 19	T.06	6	5	83,3%	6	100,0%	5	83,3%	5	83,3%	94,1%
481.	Technikum w Wojniczu, Wojnicz, Jagiellońska 17	A.31	19	18	94,7%	15	78,9%	15	78,9%	15	78,9%	79,0%
482.	Technikum w Wojniczu, Wojnicz, Jagiellońska 17	T.06	9	9	100,0%	9	100,0%	9	100,0%	9	100,0%	94,1%
483.	Zasadnicza Szkoła Zawodowa, Wojnicz, Jagiellońska 17	A.18	3	3	100,0%	1	33,3%	1	33,3%	1	33,3%	93,8%
484.	Zasadnicza Szkoła Zawodowa, Wojnicz, Jagiellońska 17	M.12	6	5	83,3%	6	100,0%	5	83,3%	5	83,3%	94,2%
485.	Zasadnicza Szkoła Zawodowa, Wojnicz, Jagiellońska 17	R.27	1	1	100,0%	1	100,0%	1	100,0%	1	100,0%	91,7%
486.	Technikum Zawodowe, Zakliczyn, Grabina 57	B.33	13	13	100,0%	13	100,0%	13	100,0%	13	100,0%	86,0%
487.	Technikum Zawodowe, Zakliczyn, Grabina 57	M.12	13	13	100,0%	13	100,0%	13	100,0%	13	100,0%	94,2%
488.	Technikum Zawodowe, Zakliczyn, Grabina 57	T.06	25	24	96,0%	25	100,0%	24	96,0%	24	96,0%	94,1%
489.	Branżowa Szkoła I Stopnia, Zakliczyn, Grabina 57	A.18	2	2	100,0%	2	100,0%	2	100,0%	2	100,0%	93,8%
490.	Branżowa Szkoła I Stopnia, Zakliczyn, Grabina 57	B.07	16	13	81,3%	16	100,0%	13	81,3%	13	81,3%	93,7%
491.	Branżowa Szkoła I Stopnia, Zakliczyn, Grabina 57	M.18	4	4	100,0%	4	100,0%	4	100,0%	4	100,0%	85,2%
492.	Branżowa Szkoła I Stopnia, Zakliczyn, Grabina 57	T.06	5	4	80,0%	5	100,0%	4	80,0%	4	80,0%	94,1%
493.	Technikum, Żabno, Rynek 26	A.18	12	12	100,0%	12	100,0%	12	100,0%	12	100,0%	93,8%
494.	Technikum, Żabno, Rynek 26	E.13	25	25	100,0%	23	92,0%	23	92,0%	23	92,0%	85,2%
495.	Technikum, Żabno, Rynek 26	T.06	12	12	100,0%	12	100,0%	12	100,0%	12	100,0%	94,1%
496.	Branżowa Szkoła I Stopnia, Żabno, Rynek 26	A.18	7	5	71,4%	6	85,7%	5	71,4%	5	71,4%	93,8%
497.	Branżowa Szkoła I Stopnia, Żabno, Rynek 26	T.06	1	1	100,0%	1	100,0%	1	100,0%	1	100,0%	94,1%
498.	Branżowa Szkoła I Stopnia Cechu Rzemiosł Różnych i Przedsiębiorczości, Zakopane, Gimnazjalna 1	A.18	8	8	100,0%	8	100,0%	8	100,0%	8	100,0%	93,8%
499.	Branżowa Szkoła I Stopnia Cechu Rzemiosł Różnych i Przedsiębiorczości, Zakopane, Gimnazjalna 1	M.12	1	1	100,0%	1	100,0%	1	100,0%	1	100,0%	94,2%
500.	Branżowa Szkoła I Stopnia Cechu Rzemiosł Różnych i Przedsiębiorczości, Zakopane, Gimnazjalna 1	T.06	7	6	85,7%	7	100,0%	6	85,7%	6	85,7%	94,1%
501.	Technikum Nr 2, Zakopane, Partyzantów 1/5	E.13	33	31	93,9%	31	93,9%	30	90,9%	30	90,9%	85,2%
502.	Technikum Nr 2, Zakopane, Partyzantów 1/5	T.06	42	42	100,0%	41	97,6%	41	97,6%	41	97,6%	94,1%
503.	Technikum Nr 2, Zakopane, Partyzantów 1/5	T.13	19	19	100,0%	15	78,9%	15	78,9%	15	78,9%	74,5%
504.	Branżowa Szkoła I Stopnia, Zakopane, Partyzantów 1/5	A.13	1	0	0,0%	1	100,0%	0	0,0%	0	0,0%	50,0%
505.	Branżowa Szkoła I Stopnia, Zakopane, Partyzantów 1/5	A.18	8	8	100,0%	6	75,0%	6	75,0%	6	75,0%	93,8%
506.	Branżowa Szkoła I Stopnia, Zakopane, Partyzantów 1/5	A.19	2	2	100,0%	2	100,0%	2	100,0%	2	100,0%	89,2%
507.	Branżowa Szkoła I Stopnia, Zakopane, Partyzantów 1/5	T.04	2	2	100,0%	2	100,0%	2	100,0%	2	100,0%	92,7%
508.	Branżowa Szkoła I Stopnia, Zakopane, Partyzantów 1/5	T.06	14	14	100,0%	14	100,0%	14	100,0%	14	100,0%	94,1%

Lp.	Nazwa i adres szkoły	Oznaczenie kwalifikacji	Przystąpiło do obu części egzaminu po raz pierwszy	Zdało część pisemną		Zdało część praktyczną		Otrzymało świadectwo kwalifikacyjne		Srednia zdawalność w województwie
			liczba	liczba	%	liczba	%	liczba	%	%
509.	Technikum nr 1, Zakopane, Krupówki 8	B.33	33	33	100,0%	31	93,9%	31	93,9%	86,0%
510.	Technikum nr 1, Zakopane, Krupówki 8	R.21	9	9	100,0%	5	55,6%	5	55,6%	67,1%
511.	Zasadnicza Szkoła Zawodowa nr 1, Zakopane, Krupówki 8	A.13	20	9	45,0%	20	100,0%	9	45,0%	50,0%
512.	Zasadnicza Szkoła Zawodowa nr 1, Zakopane, Krupówki 8	B.09	9	8	88,9%	9	100,0%	8	88,9%	82,1%
513.	Technikum nr 1 im. prof. Tadeusza Kotarbińskiego, Andrychów, Starowiejska 22a	A.26	23	23	100,0%	20	87,0%	20	87,0%	87,8%
514.	Technikum nr 1 im. prof. Tadeusza Kotarbińskiego, Andrychów, Starowiejska 22a	A.28	21	21	100,0%	20	95,2%	20	95,2%	84,9%
515.	Technikum nr 1 im. prof. Tadeusza Kotarbińskiego, Andrychów, Starowiejska 22a	A.35	16	16	100,0%	16	100,0%	16	100,0%	98,9%
516.	Technikum nr 1 im. prof. Tadeusza Kotarbińskiego, Andrychów, Starowiejska 22a	B.18	7	6	85,7%	7	100,0%	6	85,7%	77,2%
517.	Technikum nr 1 im. prof. Tadeusza Kotarbińskiego, Andrychów, Starowiejska 22a	B.33	7	7	100,0%	7	100,0%	7	100,0%	86,0%
518.	Technikum nr 1 im. prof. Tadeusza Kotarbińskiego, Andrychów, Starowiejska 22a	E.13	22	21	95,5%	21	95,5%	21	95,5%	85,2%
519.	Technikum nr 1 im. prof. Tadeusza Kotarbińskiego, Andrychów, Starowiejska 22a	M.20	7	6	85,7%	7	100,0%	6	85,7%	93,2%
520.	Technikum nr 1 im. prof. Tadeusza Kotarbińskiego, Andrychów, Starowiejska 22a	T.13	10	10	100,0%	8	80,0%	8	80,0%	74,5%
521.	Technikum nr 2, Andrychów, Stefana Batorego 9	A.19	7	7	100,0%	7	100,0%	7	100,0%	89,2%
522.	Technikum nr 2, Andrychów, Stefana Batorego 9	A.31	28	28	100,0%	27	96,4%	27	96,4%	79,0%
523.	Technikum nr 2, Andrychów, Stefana Batorego 9	T.11	1	1	100,0%	0	0,0%	0	0,0%	90,0%
524.	Branżowa Szkoła I Stopnia nr 1 im. prof. Tadeusza Kotarbińskiego, Andrychów, Starowiejska 22a	A.18	1	1	100,0%	1	100,0%	1	100,0%	93,8%
525.	Branżowa Szkoła I Stopnia, Andrychów, Stefana Batorego 9	A.18	7	7	100,0%	7	100,0%	7	100,0%	93,8%
526.	Niepubliczne Technikum w Andrychowie ZDZ w Katowicach, Andrychów, Rynek 12	A.31	7	5	71,4%	2	28,6%	2	28,6%	79,0%
527.	Niepubliczne Technikum w Andrychowie ZDZ w Katowicach, Andrychów, Rynek 12	T.06	5	5	100,0%	5	100,0%	5	100,0%	94,1%
528.	Branżowa Szkoła I Stopnia w Andrychowie Zakładu Doskonalenia Zawodowego w Katowicach, Andrychów, Rynek 12	A.18	1	1	100,0%	1	100,0%	1	100,0%	93,8%
529.	Branżowa Szkoła I Stopnia w Andrychowie Zakładu Doskonalenia Zawodowego w Katowicach, Andrychów, Rynek 12	B.07	4	4	100,0%	4	100,0%	4	100,0%	93,7%
530.	Branżowa Szkoła I Stopnia w Andrychowie Zakładu Doskonalenia Zawodowego w Katowicach, Andrychów, Rynek 12	M.18	2	2	100,0%	2	100,0%	2	100,0%	85,2%
531.	Branżowa Szkoła Pierwszego Stopnia nr 1, Kalwaria Zebrzydowska, Al. Jana Pawła II 3	A.18	7	7	100,0%	7	100,0%	7	100,0%	93,8%
532.	Technikum, Radocza, Dworska 8	A.25	11	10	90,9%	10	90,9%	10	90,9%	94,1%
533.	Technikum, Radocza, Dworska 8	A.31	22	22	100,0%	21	95,5%	21	95,5%	79,0%
534.	Technikum, Radocza, Dworska 8	M.02	8	8	100,0%	8	100,0%	8	100,0%	90,5%
535.	Technikum, Radocza, Dworska 8	T.06	13	13	100,0%	13	100,0%	13	100,0%	94,1%
536.	Branżowa Szkoła I stopnia, Radocza, Dworska 8	A.69	11	9	81,8%	0	0,0%	0	0,0%	28,9%

Lp.	Nazwa i adres szkoły	Oznaczenie kwalifikacji	Przystąpiło do obu części egzaminu po raz pierwszy	Zdało część pisemną		Zdało część praktyczną		Otrzymało świadectwo kwalifikacyjne		Srednia zdawalność w województwie
			liczba	liczba	%	liczba	%	liczba	%	%
537.	Branżowa Szkoła I stopnia, Radocza, Dworska 8	M.02	6	6	100,0%	6	100,0%	6	100,0%	90,5%
538.	Niepubliczne Technikum w Wadowicach Zakładu Doskonalenia Zawodowego w Katowicach, Wadowice, Nadbrzeźna 25B	A.19	9	9	100,0%	9	100,0%	9	100,0%	89,2%
539.	Niepubliczne Technikum w Wadowicach Zakładu Doskonalenia Zawodowego w Katowicach, Wadowice, Nadbrzeźna 25B	A.31	22	21	95,5%	21	95,5%	21	95,5%	79,0%
540.	Branżowa Szkoła I Stopnia w Wadowicach Zakładu Doskonalenia Zawodowego w Katowicach, Wadowice, Nadbrzeźna 25b	A.18	4	3	75,0%	3	75,0%	2	50,0%	93,8%
541.	Branżowa Szkoła I Stopnia w Wadowicach Zakładu Doskonalenia Zawodowego w Katowicach, Wadowice, Nadbrzeźna 25b	B.07	2	2	100,0%	2	100,0%	2	100,0%	93,7%
542.	Branżowa Szkoła I Stopnia w Wadowicach Zakładu Doskonalenia Zawodowego w Katowicach, Wadowice, Nadbrzeźna 25b	T.06	2	2	100,0%	2	100,0%	2	100,0%	94,1%
543.	Centrum Kształcenia Zawodowego i Ustawicznego Nr 1 w Wadowicach Technikum Nr 2 im.ks. prof. Józefa Tischnera, Wadowice, Wojska Polskiego 13	A.18	15	15	100,0%	15	100,0%	15	100,0%	93,8%
544.	Centrum Kształcenia Zawodowego i Ustawicznego Nr 1 w Wadowicach Technikum Nr 2 im.ks. prof. Józefa Tischnera, Wadowice, Wojska Polskiego 13	T.04	9	9	100,0%	9	100,0%	9	100,0%	92,7%
545.	Centrum Kształcenia Zawodowego i Ustawicznego Nr 1 w Wadowicach Technikum Nr 2 im.ks. prof. Józefa Tischnera, Wadowice, Wojska Polskiego 13	T.06	36	36	100,0%	36	100,0%	36	100,0%	94,1%
546.	Centrum Kształcenia Zawodowego i Ustawicznego Nr 1 w Wadowicach Technikum Nr 2 im.ks. prof. Józefa Tischnera, Wadowice, Wojska Polskiego 13	T.09	11	11	100,0%	11	100,0%	11	100,0%	96,7%
547.	Centrum Kształcenia Zawodowego i Ustawicznego Nr 1 w Wadowicach Branżowa Szkoła I Stopnia Nr 2 im. ks. prof. Józefa Tischnera, Wadowice, Wojska Polskiego 13	T.04	10	10	100,0%	10	100,0%	10	100,0%	92,7%
548.	Centrum Kształcenia Zawodowego i Ustawicznego Nr 1 w Wadowicach Branżowa Szkoła I Stopnia Nr 2 im. ks. prof. Józefa Tischnera, Wadowice, Wojska Polskiego 13	T.06	12	11	91,7%	12	100,0%	11	91,7%	94,1%
549.	Technikum nr 3 im. ks. Jana Twardowskiego, Wadowice, Słowackiego 4	B.33	20	20	100,0%	14	70,0%	14	70,0%	86,0%
550.	Branżowa Szkoła I Stopnia nr 3 im. ks. Jana Twardowskiego, Wadowice, Słowackiego 4	B.07	1	1	100,0%	1	100,0%	1	100,0%	93,7%
551.	Branżowa Szkoła I Stopnia nr 3 im. ks. Jana Twardowskiego, Wadowice, Słowackiego 4	B.09	1	0	0,0%	1	100,0%	0	0,0%	82,1%
552.	Technikum nr 1 im. ks. Stanisława Staszica, Wadowice, Zegadłowicza 36	E.08	9	7	77,8%	9	100,0%	7	77,8%	81,9%
553.	Technikum nr 1 im. ks. Stanisława Staszica, Wadowice, Zegadłowicza 36	E.12	1	1	100,0%	1	100,0%	1	100,0%	38,9%
554.	Technikum nr 1 im. ks. Stanisława Staszica, Wadowice, Zegadłowicza 36	E.13	55	55	100,0%	55	100,0%	55	100,0%	85,2%
555.	Technikum nr 1 im. ks. Stanisława Staszica, Wadowice, Zegadłowicza 36	M.12	18	18	100,0%	18	100,0%	18	100,0%	94,2%
556.	Branżowa Szkoła I Stopnia nr 1 im. ks. Stanisława Staszica, Wadowice, Zegadłowicza 36	A.69	9	9	100,0%	1	11,1%	1	11,1%	28,9%
557.	Branżowa Szkoła I Stopnia nr 1 im. ks. Stanisława Staszica, Wadowice, Zegadłowicza 36	M.18	7	6	85,7%	7	100,0%	6	85,7%	85,2%

Lp.	Nazwa i adres szkoły	Oznaczenie kwalifikacji	Przystąpiło do obu części egzaminu po raz pierwszy	Zdało część pisemną		Zdało część praktyczną		Otrzymało świadectwo kwalifikacyjne		Srednia zdawalność w województwie
			liczba	liczba	%	liczba	%	liczba	%	%
558.	Branżowa szkoła I stopnia nr 4, Wadowice, Zagadłowicza 36	T.04	5	3	60,0%	5	100,0%	3	60,0%	92,7%
559.	Technikum w Gdowie, Gdów, Gdów 405	E.13	18	14	77,8%	15	83,3%	13	72,2%	85,2%
560.	Branżowa Szkoła I stopnia, Gdów, Gdów 405	A.18	7	7	100,0%	7	100,0%	7	100,0%	93,8%
561.	Branżowa Szkoła I stopnia, Gdów, Gdów 405	A.19	2	2	100,0%	2	100,0%	2	100,0%	89,2%
562.	Branżowa Szkoła I stopnia, Gdów, Gdów 405	B.09	1	1	100,0%	1	100,0%	1	100,0%	82,1%
563.	Branżowa Szkoła I stopnia, Gdów, Gdów 405	M.12	1	1	100,0%	1	100,0%	1	100,0%	94,2%
564.	Branżowa Szkoła I stopnia, Gdów, Gdów 405	T.06	1	1	100,0%	1	100,0%	1	100,0%	94,1%
565.	Technikum, Niepołomice, Plac Kazimierza Wielkiego 1	E.13	22	21	95,5%	20	90,9%	20	90,9%	85,2%
566.	Centrum Kształcenia Zawodowego i Ustawicznego w Niepołomicach - Branżowa Szkoła I Stopnia, Niepołomice, 3 Maja 2	A.18	4	4	100,0%	4	100,0%	4	100,0%	93,8%
567.	Centrum Kształcenia Zawodowego i Ustawicznego w Niepołomicach - Branżowa Szkoła I Stopnia, Niepołomice, 3 Maja 2	A.19	6	6	100,0%	6	100,0%	6	100,0%	89,2%
568.	Centrum Kształcenia Zawodowego i Ustawicznego w Niepołomicach - Branżowa Szkoła I Stopnia, Niepołomice, 3 Maja 2	M.12	4	3	75,0%	4	100,0%	3	75,0%	94,2%
569.	Centrum Kształcenia Zawodowego i Ustawicznego w Niepołomicach - Branżowa Szkoła I Stopnia, Niepołomice, 3 Maja 2	M.18	6	6	100,0%	6	100,0%	6	100,0%	85,2%
570.	Centrum Kształcenia Zawodowego i Ustawicznego w Niepołomicach - Branżowa Szkoła I Stopnia, Niepołomice, 3 Maja 2	T.06	13	11	84,6%	13	100,0%	11	84,6%	94,1%
571.	Technikum im. Edwarda Dembowskiego w Wieliczce, Wieliczka, Marszałka Józefa Piłsudskiego 105	E.13	36	35	97,2%	36	100,0%	35	97,2%	85,2%
572.	Technikum im. Edwarda Dembowskiego w Wieliczce, Wieliczka, Marszałka Józefa Piłsudskiego 105	T.06	25	25	100,0%	25	100,0%	25	100,0%	94,1%
573.	Technikum im. Edwarda Dembowskiego w Wieliczce, Wieliczka, Marszałka Józefa Piłsudskiego 105	T.11	18	18	100,0%	18	100,0%	18	100,0%	90,0%
574.	Technikum im. Edwarda Dembowskiego w Wieliczce, Wieliczka, Marszałka Józefa Piłsudskiego 105	T.13	42	42	100,0%	33	78,6%	33	78,6%	74,5%
575.	Branżowa Szkoła I Stopnia, Wieliczka, Marszałka Józefa Piłsudskiego 105	A.18	9	9	100,0%	9	100,0%	9	100,0%	93,8%
576.	Branżowa Szkoła I Stopnia, Wieliczka, Marszałka Józefa Piłsudskiego 105	T.06	15	15	100,0%	15	100,0%	15	100,0%	94,1%
577.	Krakowska Rzemieśnicza Szkoła Branżowa I stopnia, Kraków, Jaracza 28	A.18	1	1	100,0%	1	100,0%	1	100,0%	93,8%
578.	Krakowska Rzemieśnicza Szkoła Branżowa I stopnia, Kraków, Jaracza 28	A.19	3	3	100,0%	3	100,0%	3	100,0%	89,2%
579.	Krakowska Rzemieśnicza Szkoła Branżowa I stopnia, Kraków, Jaracza 28	M.18	1	1	100,0%	1	100,0%	1	100,0%	85,2%
580.	Krakowska Rzemieśnicza Szkoła Branżowa I stopnia, Kraków, Jaracza 28	T.04	1	1	100,0%	1	100,0%	1	100,0%	92,7%
581.	Technikum Budowlane Nr 1, Kraków, Szablowskiego 1	B.09	9	8	88,9%	5	55,6%	5	55,6%	82,1%
582.	Technikum Budowlane Nr 1, Kraków, Szablowskiego 1	B.25	1	1	100,0%	1	100,0%	1	100,0%	93,3%
583.	Technikum Budowlane Nr 1, Kraków, Szablowskiego 1	B.33	35	35	100,0%	33	94,3%	33	94,3%	86,0%
584.	Branżowa Szkoła I stopnia nr 1, Kraków, Szablowskiego 1	A.13	5	2	40,0%	4	80,0%	2	40,0%	50,0%

Lp.	Nazwa i adres szkoły	Oznaczenie kwalifikacji	Przystąpiło do obu części egzaminu po raz pierwszy	Zdało część pisemną		Zdało część praktyczną		Otrzymało świadectwo kwalifikacyjne		Srednia zdawalność w województwie
			liczba	liczba	%	liczba	%	liczba	%	%
585.	Branżowa Szkoła I stopnia nr 1, Kraków, Szablowskiego 1	B.07	8	8	100,0%	8	100,0%	8	100,0%	93,7%
586.	Branżowa Szkoła I stopnia nr 1, Kraków, Szablowskiego 1	B.09	6	5	83,3%	5	83,3%	5	83,3%	82,1%
587.	Branżowa Szkoła I stopnia nr 1, Kraków, Szablowskiego 1	B.18	3	3	100,0%	3	100,0%	3	100,0%	77,2%
588.	Technikum Geodezji i Kształtowania Środowiska nr 12, Kraków, Lea 235	A.31	62	60	96,8%	42	67,7%	42	67,7%	79,0%
589.	Technikum Geodezji i Kształtowania Środowiska nr 12, Kraków, Lea 235	B.35	20	20	100,0%	18	90,0%	18	90,0%	88,3%
590.	Technikum Poligraficzno-Medialne nr 20 im. Zenona Klemensiewicza, Kraków, os. Tysiąclecia 38	A.20	21	20	95,2%	18	85,7%	18	85,7%	80,2%
591.	Technikum Poligraficzno-Medialne nr 20 im. Zenona Klemensiewicza, Kraków, os. Tysiąclecia 38	A.25	72	71	98,6%	69	95,8%	68	94,4%	94,1%
592.	Branżowa Szkoła I stopnia, Kraków, os. Sportowe 28	M.18	3	1	33,3%	0	0,0%	0	0,0%	85,2%
593.	Branżowa Szkoła I stopnia, Kraków, os. Sportowe 28	T.01	4	4	100,0%	4	100,0%	4	100,0%	100,0%
594.	Branżowa Szkoła I stopnia, Kraków, os. Sportowe 28	T.04	4	3	75,0%	4	100,0%	3	75,0%	92,7%
595.	Branżowa Szkoła I stopnia, Kraków, os. Sportowe 28	T.06	2	1	50,0%	2	100,0%	1	50,0%	94,1%
596.	Technikum Ekonomiczno - Handlowe Nr 5, Kraków, os. Spółdzielcze 6	A.18	31	31	100,0%	31	100,0%	31	100,0%	93,8%
597.	Technikum Ekonomiczno - Handlowe Nr 5, Kraków, os. Spółdzielcze 6	A.31	79	74	93,7%	52	65,8%	52	65,8%	79,0%
598.	Technikum Gastronomiczno-Hotelarskie nr 10 w Krakowie, Kraków, os. Złotej Jesieni 16	T.06	70	68	97,1%	70	100,0%	68	97,1%	94,1%
599.	Technikum Gastronomiczno-Hotelarskie nr 10 w Krakowie, Kraków, os. Złotej Jesieni 16	T.09	8	7	87,5%	8	100,0%	7	87,5%	96,7%
600.	Technikum Gastronomiczno-Hotelarskie nr 10 w Krakowie, Kraków, os. Złotej Jesieni 16	T.11	19	18	94,7%	12	63,2%	12	63,2%	90,0%
601.	Technikum Gastronomiczno-Hotelarskie nr 10 w Krakowie, Kraków, os. Złotej Jesieni 16	T.13	5	5	100,0%	2	40,0%	2	40,0%	74,5%
602.	Branżowa Szkoła I stopnia nr 11 w Krakowie, Kraków, os. Złotej Jesieni 16	T.06	20	19	95,0%	20	100,0%	19	95,0%	94,1%
603.	Technikum nr 2 im. Studenckiego Komitetu Solidarności, Kraków, os. Szkolne 18	B.33	10	10	100,0%	10	100,0%	10	100,0%	86,0%
604.	Technikum nr 2 im. Studenckiego Komitetu Solidarności, Kraków, os. Szkolne 18	T.06	10	9	90,0%	10	100,0%	9	90,0%	94,1%
605.	Technikum Elektryczne Nr 8, Kraków, osiedle Szkolne 26	E.08	16	15	93,8%	12	75,0%	12	75,0%	81,9%
606.	Technikum Elektryczne Nr 8, Kraków, osiedle Szkolne 26	E.13	24	18	75,0%	19	79,2%	16	66,7%	85,2%
607.	Technikum Elektryczne Nr 8, Kraków, osiedle Szkolne 26	E.18	14	14	100,0%	5	35,7%	5	35,7%	67,6%
608.	Branżowa Szkoła I stopnia nr 21, Kraków, os. Tysiąclecia 38	A.14	4	3	75,0%	4	100,0%	3	75,0%	75,0%
609.	Branżowa Szkoła I stopnia nr 21, Kraków, os. Tysiąclecia 38	A.15	4	3	75,0%	4	100,0%	3	75,0%	75,0%
610.	Branżowa Szkoła I stopnia nr 21, Kraków, os. Tysiąclecia 38	A.20	10	5	50,0%	5	50,0%	3	30,0%	80,2%
611.	Technikum Mechaniczne Nr 17, Kraków, Szkolne 37	E.13	10	8	80,0%	1	10,0%	1	10,0%	85,2%
612.	Technikum Mechaniczne Nr 17, Kraków, Szkolne 37	E.18	9	9	100,0%	4	44,4%	4	44,4%	67,6%
613.	Technikum Mechaniczne Nr 17, Kraków, Szkolne 37	M.12	21	17	81,0%	21	100,0%	17	81,0%	94,2%

Lp.	Nazwa i adres szkoły	Oznaczenie kwalifikacji	Przystąpiło do obu części egzaminu po raz pierwszy	Zdało część pisemną		Zdało część praktyczną		Otrzymało świadectwo kwalifikacyjne		Srednia zdawalność w województwie
			liczba	liczba	%	liczba	%	liczba	%	%
614.	Branżowa Szkoła I Stopnia nr 17, Kraków, Szkolne 37	M.18	22	15	68,2%	19	86,4%	14	63,6%	85,2%
615.	Technikum Huty im. Tadeusza Sendzimira SA, Kraków, os. Złotej Jesieni 2	A.31	20	19	95,0%	10	50,0%	10	50,0%	79,0%
616.	Technikum Huty im. Tadeusza Sendzimira SA, Kraków, os. Złotej Jesieni 2	E.13	22	19	86,4%	15	68,2%	13	59,1%	85,2%
617.	Technikum Huty im. Tadeusza Sendzimira SA, Kraków, os. Złotej Jesieni 2	E.18	7	7	100,0%	2	28,6%	2	28,6%	67,6%
618.	Branżowa Szkoła I Stopnia Huty im. Tadeusza Sendzimira, Kraków, os. Złotej Jesieni 2	A.19	7	6	85,7%	7	100,0%	6	85,7%	89,2%
619.	Branżowa Szkoła I Stopnia Huty im. Tadeusza Sendzimira, Kraków, os. Złotej Jesieni 2	B.07	9	9	100,0%	9	100,0%	9	100,0%	93,7%
620.	Branżowa Szkoła I Stopnia Huty im. Tadeusza Sendzimira, Kraków, os. Złotej Jesieni 2	E.07	3	1	33,3%	3	100,0%	1	33,3%	58,5%
621.	Technikum PBP "Chemobudowa-Kraków" SA, Kraków, os. Urocze 13	B.33	8	8	100,0%	5	62,5%	5	62,5%	86,0%
622.	Technikum PBP "Chemobudowa-Kraków" SA, Kraków, os. Urocze 13	M.12	9	8	88,9%	6	66,7%	6	66,7%	94,2%
623.	Branżowa Szkoła I Stopnia PBP "Chemobudowa-Kraków" S.A., Kraków, os. Urocze 13	A.19	4	2	50,0%	4	100,0%	2	50,0%	89,2%
624.	Branżowa Szkoła I Stopnia PBP "Chemobudowa-Kraków" S.A., Kraków, os. Urocze 13	B.07	12	11	91,7%	12	100,0%	11	91,7%	93,7%
625.	Branżowa Szkoła I Stopnia PBP "Chemobudowa-Kraków" S.A., Kraków, os. Urocze 13	B.09	3	2	66,7%	3	100,0%	2	66,7%	82,1%
626.	Branżowa Szkoła I Stopnia PBP "Chemobudowa-Kraków" S.A., Kraków, os. Urocze 13	M.18	5	5	100,0%	4	80,0%	4	80,0%	85,2%
627.	Technikum nr 16, Kraków, Al. Skrzyneckiego 12	A.19	20	20	100,0%	20	100,0%	20	100,0%	89,2%
628.	Technikum nr 16, Kraków, Al. Skrzyneckiego 12	A.31	16	15	93,8%	11	68,8%	11	68,8%	79,0%
629.	Technikum nr 16, Kraków, Al. Skrzyneckiego 12	M.12	32	31	96,9%	32	100,0%	31	96,9%	94,2%
630.	Szkoła Branżowa I Stopnia nr 10, Kraków, Zamoyskiego 6	T.06	31	31	100,0%	31	100,0%	31	100,0%	94,1%
631.	Branżowa Szkoła I stopnia Nr 33, Kraków, Tyniecka 6	A.17	1	1	100,0%	1	100,0%	1	100,0%	100,0%
632.	Branżowa Szkoła I stopnia Nr 33, Kraków, Tyniecka 6	R.05	3	2	66,7%	2	66,7%	1	33,3%	64,3%
633.	Branżowa Szkoła I Stopnia nr 3 im. Erazma Józefa Jerzmanowskiego, Kraków, Al. Skrzyneckiego 12	A.19	12	7	58,3%	12	100,0%	7	58,3%	89,2%
634.	Branżowa Szkoła I Stopnia nr 3 im. Erazma Józefa Jerzmanowskiego, Kraków, Al. Skrzyneckiego 12	M.12	6	4	66,7%	6	100,0%	4	66,7%	94,2%
635.	Branżowa Szkoła I Stopnia nr 3 im. Erazma Józefa Jerzmanowskiego, Kraków, Al. Skrzyneckiego 12	M.18	14	13	92,9%	10	71,4%	10	71,4%	85,2%
636.	Branżowa Szkoła I Stopnia Nr 30 przy SOSW Nr 1, Kraków, Szujskiego 2	A.18	4	3	75,0%	4	100,0%	3	75,0%	93,8%
637.	Branżowa Szkoła I Stopnia Nr 30 przy SOSW Nr 1, Kraków, Szujskiego 2	M.18	3	2	66,7%	3	100,0%	2	66,7%	85,2%
638.	Branżowa Szkoła I Stopnia Nr 30 przy SOSW Nr 1, Kraków, Szujskiego 2	T.01	3	3	100,0%	3	100,0%	3	100,0%	100,0%
639.	Branżowa Szkoła I Stopnia Nr 30 przy SOSW Nr 1, Kraków, Szujskiego 2	T.04	5	5	100,0%	5	100,0%	5	100,0%	92,7%

Lp.	Nazwa i adres szkoły	Oznaczenie kwalifikacji	Przystąpiło do obu części egzaminu po raz pierwszy			Zdało część pisemną		Zdało część praktyczną		Otrzymało świadectwo kwalifikacyjne		Średnia zdawalność w województwie
			liczba	liczba	%	liczba	%	liczba	%	%		
640.	Branżowa Szkoła I Stopnia Nr 30 przy SOSW Nr 1, Kraków, Szujskiego 2	T.06	7	2	28,6%	7	100,0%	2	28,6%	94,1%		
641.	Technikum Specjalne Nr 27, Kraków, Grochowa 19	A.71	3	0	0,0%	3	100,0%	0	0,0%	85,2%		
642.	Technikum Specjalne Nr 27, Kraków, Grochowa 19	T.06	10	4	40,0%	10	100,0%	4	40,0%	94,1%		
643.	Zasadnicza Szkoła Zawodowa Nr 29, Kraków, Grochowa 19	T.04	5	0	0,0%	5	100,0%	0	0,0%	92,7%		
644.	Zasadnicza Szkoła Zawodowa nr 22, Kraków, Stanisława Millana 16	A.18	5	5	100,0%	5	100,0%	5	100,0%	93,8%		
645.	Technikum Łączności nr 14, Kraków, Monte Cassino 31	E.06	121	121	100,0%	121	100,0%	121	100,0%	98,3%		
646.	Technikum Łączności nr 14, Kraków, Monte Cassino 31	E.09	25	22	88,0%	21	84,0%	19	76,0%	76,0%		
647.	Technikum Łączności nr 14, Kraków, Monte Cassino 31	E.13	192	191	99,5%	185	96,4%	185	96,4%	85,2%		
648.	Technikum Elektryczno - Elektroniczne Nr 7, Kraków, Kamieńskiego 49	B.21	21	21	100,0%	19	90,5%	19	90,5%	97,7%		
649.	Technikum Elektryczno - Elektroniczne Nr 7, Kraków, Kamieńskiego 49	E.06	46	45	97,8%	45	97,8%	45	97,8%	98,3%		
650.	Technikum Elektryczno - Elektroniczne Nr 7, Kraków, Kamieńskiego 49	E.07	1	0	0,0%	1	100,0%	0	0,0%	58,5%		
651.	Technikum Elektryczno - Elektroniczne Nr 7, Kraków, Kamieńskiego 49	E.08	42	39	92,9%	32	76,2%	30	71,4%	81,9%		
652.	Technikum Elektryczno - Elektroniczne Nr 7, Kraków, Kamieńskiego 49	E.13	80	73	91,3%	69	86,3%	66	82,5%	85,2%		
653.	Branżowa Szkoła I Stopnia nr 5, Kraków, Kamieńskiego 49	E.06	13	12	92,3%	13	100,0%	12	92,3%	98,3%		
654.	Branżowa Szkoła I Stopnia nr 5, Kraków, Kamieńskiego 49	E.08	12	10	83,3%	7	58,3%	7	58,3%	81,9%		
655.	Technikum Odzieżowe Nr 18, Kraków, Cechowa 57	A.71	23	22	95,7%	23	100,0%	22	95,7%	85,2%		
656.	Branżowa Szkoła I stopnia Nr 23, im. św. Makymiliana Marii Kolbe, Kraków, Macieja Miechowity 6	T.03	2	2	100,0%	2	100,0%	2	100,0%	75,0%		
657.	Branżowa Szkoła I stopnia Nr 23, im. św. Makymiliana Marii Kolbe, Kraków, Macieja Miechowity 6	T.04	4	4	100,0%	4	100,0%	4	100,0%	92,7%		
658.	Branżowa Szkoła I stopnia Nr 23, im. św. Makymiliana Marii Kolbe, Kraków, Macieja Miechowity 6	T.06	27	27	100,0%	27	100,0%	27	100,0%	94,1%		
659.	Technikum Chemiczne i Ochrony Środowiska nr 3, Kraków, Krupnicza 44	A.06	15	15	100,0%	15	100,0%	15	100,0%	89,8%		
660.	Rzemieśnicza Branżowa Szkoła I Stopnia Małopolskiej Izby Rzemiosła i Przedsiębiorczości w Krakowie, Kraków, Rzeźnicza 4	A.13	2	0	0,0%	1	50,0%	0	0,0%	50,0%		
661.	Rzemieśnicza Branżowa Szkoła I Stopnia Małopolskiej Izby Rzemiosła i Przedsiębiorczości w Krakowie, Kraków, Rzeźnicza 4	A.18	3	3	100,0%	3	100,0%	3	100,0%	93,8%		
662.	Rzemieśnicza Branżowa Szkoła I Stopnia Małopolskiej Izby Rzemiosła i Przedsiębiorczości w Krakowie, Kraków, Rzeźnicza 4	M.18	1	1	100,0%	1	100,0%	1	100,0%	85,2%		
663.	Rzemieśnicza Branżowa Szkoła I Stopnia Małopolskiej Izby Rzemiosła i Przedsiębiorczości w Krakowie, Kraków, Rzeźnicza 4	M.20	1	1	100,0%	1	100,0%	1	100,0%	93,2%		
664.	Rzemieśnicza Branżowa Szkoła I Stopnia Małopolskiej Izby Rzemiosła i Przedsiębiorczości w Krakowie, Kraków, Rzeźnicza 4	T.06	7	6	85,7%	7	100,0%	6	85,7%	94,1%		

Lp.	Nazwa i adres szkoły	Oznaczenie kwalifikacji	Przystąpiło do obu części egzaminu po raz pierwszy	Zdało część pisemną		Zdało część praktyczną		Otrzymało świadectwo kwalifikacyjne		Srednia zdawalność w województwie
			liczba	liczba	%	liczba	%	liczba	%	%
665.	Technikum Przemysłu Spożywczego Nr 22, im.św. Makymiliana Marii Kolbe, Kraków, Macieja Miechowity 6	T.04	3	3	100,0%	3	100,0%	3	100,0%	92,7%
666.	Technikum Przemysłu Spożywczego Nr 22, im.św. Makymiliana Marii Kolbe, Kraków, Macieja Miechowity 6	T.06	33	32	97,0%	33	100,0%	32	97,0%	94,1%
667.	Technikum Przemysłu Spożywczego Nr 22, im.św. Makymiliana Marii Kolbe, Kraków, Macieja Miechowity 6	T.09	2	2	100,0%	2	100,0%	2	100,0%	96,7%
668.	Technikum TEB Edukacja, Kraków, Zacisze 8	A.19	9	8	88,9%	9	100,0%	8	88,9%	89,2%
669.	Technikum TEB Edukacja, Kraków, Zacisze 8	E.13	41	37	90,2%	32	78,0%	30	73,2%	85,2%
670.	Technikum Kształtowania Środowiska Nr 24, Kraków, Brzozowa 5	B.09	9	9	100,0%	9	100,0%	9	100,0%	82,1%
671.	Technikum Kształtowania Środowiska Nr 24, Kraków, Brzozowa 5	B.27	1	1	100,0%	1	100,0%	1	100,0%	78,6%
672.	Technikum Kształtowania Środowiska Nr 24, Kraków, Brzozowa 5	E.13	44	39	88,6%	28	63,6%	26	59,1%	85,2%
673.	Technikum Kształtowania Środowiska Nr 24, Kraków, Brzozowa 5	E.14	3	1	33,3%	1	33,3%	1	33,3%	36,0%
674.	Technikum Kształtowania Środowiska Nr 24, Kraków, Brzozowa 5	M.08	4	4	100,0%	4	100,0%	4	100,0%	100,0%
675.	Technikum Inżynierii Środowiska nr 13, Kraków, Ułanów 9	A.19	15	15	100,0%	15	100,0%	15	100,0%	89,2%
676.	Technikum Inżynierii Środowiska nr 13, Kraków, Ułanów 9	R.21	40	39	97,5%	34	85,0%	34	85,0%	67,1%
677.	Branżowa Szkoła I stopnia Nr 9 im. Wita Stwosza, Kraków, Ułanów 9	A.19	8	7	87,5%	8	100,0%	7	87,5%	89,2%
678.	Technikum Mechaniczne nr 30, Kraków, Podbrzezie 10	A.72	21	18	85,7%	11	52,4%	11	52,4%	52,4%
679.	Branżowa Szkoła I stopnia Nr 18, Kraków, Podbrzezie 10	M.18	1	1	100,0%	1	100,0%	1	100,0%	85,2%
680.	Technikum Komunikacyjne nr 25, Kraków, Ułanów 3	A.31	60	60	100,0%	52	86,7%	52	86,7%	79,0%
681.	Technikum Komunikacyjne nr 25, Kraków, Ułanów 3	E.06	20	19	95,0%	20	100,0%	19	95,0%	98,3%
682.	Technikum Komunikacyjne nr 25, Kraków, Ułanów 3	E.13	53	53	100,0%	33	62,3%	33	62,3%	85,2%
683.	Technikum Komunikacyjne nr 25, Kraków, Ułanów 3	E.18	20	20	100,0%	9	45,0%	9	45,0%	67,6%
684.	Technikum Komunikacyjne nr 25, Kraków, Ułanów 3	M.12	8	8	100,0%	8	100,0%	8	100,0%	94,2%
685.	Technikum Energetyczno-Elektroniczne nr 9 im. T. Kościuszki, Kraków, Loretańska 16	E.06	33	33	100,0%	33	100,0%	33	100,0%	98,3%
686.	Technikum Energetyczno-Elektroniczne nr 9 im. T. Kościuszki, Kraków, Loretańska 16	E.08	28	26	92,9%	26	92,9%	24	85,7%	81,9%
687.	Technikum Energetyczno-Elektroniczne nr 9 im. T. Kościuszki, Kraków, Loretańska 16	E.13	93	93	100,0%	92	98,9%	92	98,9%	85,2%
688.	Technikum Mechaniczne Nr 15, Kraków, Al. Mickiewicza 5	E.18	51	48	94,1%	22	43,1%	22	43,1%	67,6%
689.	Technikum Mechaniczne Nr 15, Kraków, Al. Mickiewicza 5	M.12	57	57	100,0%	57	100,0%	57	100,0%	94,2%
690.	Branżowa Szkoła I Stopnia nr 14, Kraków, Al. Mickiewicza 5	M.12	11	9	81,8%	11	100,0%	9	81,8%	94,2%
691.	Branżowa Szkoła I Stopnia nr 14, Kraków, Al. Mickiewicza 5	M.18	16	15	93,8%	16	100,0%	15	93,8%	85,2%
692.	Krakowskie Centrum Edukacji - Niepubliczna Policealna Szkoła dla Dorosłych, Kraków, Studencka 13	A.68	1	1	100,0%	1	100,0%	1	100,0%	85,7%
693.	Prywatne Technikum Zawodowe, Nowy Sącz, Kochanowskiego 3	A.18	9	9	100,0%	9	100,0%	9	100,0%	93,8%

Lp.	Nazwa i adres szkoły	Oznaczenie kwalifikacji	Przystąpiło do obu części egzaminu po raz pierwszy	Zdało część pisemną		Zdało część praktyczną		Otrzymało świadectwo kwalifikacyjne		Srednia zdawalność w województwie
			liczba	liczba	%	liczba	%	liczba	%	%
694.	Prywatne Technikum Zawodowe, Nowy Sącz, Kochanowskiego 3	A.19	11	11	100,0%	11	100,0%	11	100,0%	89,2%
695.	Prywatne Technikum Zawodowe, Nowy Sącz, Kochanowskiego 3	B.35	7	7	100,0%	7	100,0%	7	100,0%	88,3%
696.	Prywatne Technikum Zawodowe, Nowy Sącz, Kochanowskiego 3	T.06	15	15	100,0%	15	100,0%	15	100,0%	94,1%
697.	Branżowa Szkoła I Stopnia Sióstr Niepokalanek im. Królowej Polski, Nowy Sącz, Poniatowskiego 7	T.06	10	9	90,0%	10	100,0%	9	90,0%	94,1%
698.	Prywatne Technikum Ekonomiczne, Nowy Sącz, Kochanowskiego 3	A.20	18	17	94,4%	18	100,0%	17	94,4%	80,2%
699.	Prywatne Technikum Ekonomiczne, Nowy Sącz, Kochanowskiego 3	E.13	34	33	97,1%	26	76,5%	26	76,5%	85,2%
700.	Szkoła Branżowa I Stopnia Nr 4 Specjalna, Nowy Sącz, Magazynowa 6	T.04	7	5	71,4%	7	100,0%	5	71,4%	92,7%
701.	Szkoła Branżowa I Stopnia Nr 4 Specjalna, Nowy Sącz, Magazynowa 6	T.06	9	8	88,9%	9	100,0%	8	88,9%	94,1%
702.	Technikum Gastronomiczno - Hotelarskie Sióstr Niepokalanek im. Królowej Polski, Nowy Sącz, Poniatowskiego 7	T.06	9	9	100,0%	9	100,0%	9	100,0%	94,1%
703.	Technikum nr 8 im. inż. Tadeusza Tańskiego, Nowy Sącz, Rejtana 18	A.28	13	11	84,6%	12	92,3%	10	76,9%	84,9%
704.	Technikum nr 8 im. inż. Tadeusza Tańskiego, Nowy Sącz, Rejtana 18	A.31	19	19	100,0%	17	89,5%	17	89,5%	79,0%
705.	Technikum nr 8 im. inż. Tadeusza Tańskiego, Nowy Sącz, Rejtana 18	E.18	28	28	100,0%	20	71,4%	20	71,4%	67,6%
706.	Technikum nr 8 im. inż. Tadeusza Tańskiego, Nowy Sącz, Rejtana 18	M.12	57	56	98,2%	57	100,0%	56	98,2%	94,2%
707.	Technikum nr 8 im. inż. Tadeusza Tańskiego, Nowy Sącz, Rejtana 18	M.20	25	23	92,0%	25	100,0%	23	92,0%	93,2%
708.	Zasadnicza Szkoła Zawodowa Nr 8 im. inż. Tadeusza Tańskiego, Nowy Sącz, Rejtana 18	M.12	26	22	84,6%	26	100,0%	22	84,6%	94,2%
709.	Zasadnicza Szkoła Zawodowa Nr 8 im. inż. Tadeusza Tańskiego, Nowy Sącz, Rejtana 18	M.18	51	42	82,4%	51	100,0%	42	82,4%	85,2%
710.	Zasadnicza Szkoła Zawodowa Nr 8 im. inż. Tadeusza Tańskiego, Nowy Sącz, Rejtana 18	M.45	8	8	100,0%	8	100,0%	8	100,0%	100,0%
711.	Technikum dla Młodzieży TEB Edukacja w Nowym Sączu, Nowy Sącz, Wąsowiczów 10	A.19	8	6	75,0%	8	100,0%	6	75,0%	89,2%
712.	Technikum dla Młodzieży TEB Edukacja w Nowym Sączu, Nowy Sącz, Wąsowiczów 10	E.13	14	11	78,6%	10	71,4%	9	64,3%	85,2%
713.	Technikum dla Młodzieży TEB Edukacja w Nowym Sączu, Nowy Sącz, Wąsowiczów 10	R.10	7	7	100,0%	7	100,0%	7	100,0%	97,7%
714.	Niepubliczna Branżowa Szkoła I Stopnia o nazwie "Zasadnicza Szkoła Wielozawodowa", Nowy Sącz, Rejtana 18	A.10	2	2	100,0%	2	100,0%	2	100,0%	100,0%
715.	Niepubliczna Branżowa Szkoła I Stopnia o nazwie "Zasadnicza Szkoła Wielozawodowa", Nowy Sącz, Rejtana 18	A.18	9	9	100,0%	8	88,9%	8	88,9%	93,8%
716.	Niepubliczna Branżowa Szkoła I Stopnia o nazwie "Zasadnicza Szkoła Wielozawodowa", Nowy Sącz, Rejtana 18	A.19	13	12	92,3%	13	100,0%	12	92,3%	89,2%
717.	Niepubliczna Branżowa Szkoła I Stopnia o nazwie "Zasadnicza Szkoła Wielozawodowa", Nowy Sącz, Rejtana 18	M.18	7	7	100,0%	7	100,0%	7	100,0%	85,2%
718.	Niepubliczna Branżowa Szkoła I Stopnia o nazwie "Zasadnicza Szkoła Wielozawodowa", Nowy Sącz, Rejtana 18	T.06	5	5	100,0%	5	100,0%	5	100,0%	94,1%
719.	Szkoła Branżowa I stopnia PROGRES w Nowym Sączu, Nowy Sącz, Kołłątaja 13	A.18	5	3	60,0%	3	60,0%	2	40,0%	93,8%

Lp.	Nazwa i adres szkoły	Oznaczenie kwalifikacji	Przystąpiło do obu części egzaminu po raz pierwszy	Zdało część pisemną		Zdało część praktyczną		Otrzymało świadectwo kwalifikacyjne		Srednia zdawalność w województwie
			liczba	liczba	%	liczba	%	liczba	%	%
720.	Szkoła Branżowa I stopnia PROGRES w Nowym Sączu, Nowy Sącz, Kołłątaja 13	A.19	1	1	100,0%	1	100,0%	1	100,0%	89,2%
721.	Szkoła Branżowa I stopnia PROGRES w Nowym Sączu, Nowy Sącz, Kołłątaja 13	T.04	1	1	100,0%	1	100,0%	1	100,0%	92,7%
722.	Szkoła Branżowa I stopnia PROGRES w Nowym Sączu, Nowy Sącz, Kołłątaja 13	T.06	2	1	50,0%	1	50,0%	1	50,0%	94,1%
723.	Technikum nr 1, Nowy Sącz, Jagiellońska 84	T.04	25	25	100,0%	25	100,0%	25	100,0%	92,7%
724.	Technikum nr 1, Nowy Sącz, Jagiellońska 84	T.06	49	48	98,0%	49	100,0%	48	98,0%	94,1%
725.	Zasadnicza Szkoła Zawodowa nr 1, Nowy Sącz, Jagiellońska 84	T.06	17	14	82,4%	17	100,0%	14	82,4%	94,1%
726.	Zasadnicza Szkoła Zawodowa nr 2, Nowy Sącz, Podhalańska 38	A.18	17	16	94,1%	17	100,0%	16	94,1%	93,8%
727.	Zasadnicza Szkoła Zawodowa nr 2, Nowy Sącz, Podhalańska 38	A.19	6	6	100,0%	5	83,3%	5	83,3%	89,2%
728.	Zasadnicza Szkoła Zawodowa nr 2, Nowy Sącz, Podhalańska 38	B.08	1	1	100,0%	1	100,0%	1	100,0%	100,0%
729.	Zasadnicza Szkoła Zawodowa nr 2, Nowy Sącz, Podhalańska 38	B.09	1	1	100,0%	1	100,0%	1	100,0%	82,1%
730.	Zasadnicza Szkoła Zawodowa nr 2, Nowy Sącz, Podhalańska 38	M.12	2	2	100,0%	2	100,0%	2	100,0%	94,2%
731.	Zasadnicza Szkoła Zawodowa nr 2, Nowy Sącz, Podhalańska 38	M.18	2	2	100,0%	2	100,0%	2	100,0%	85,2%
732.	Zasadnicza Szkoła Zawodowa nr 2, Nowy Sącz, Podhalańska 38	M.20	4	2	50,0%	1	25,0%	1	25,0%	93,2%
733.	Zasadnicza Szkoła Zawodowa nr 2, Nowy Sącz, Podhalańska 38	T.06	10	8	80,0%	10	100,0%	8	80,0%	94,1%
734.	Rzemieśnicza Branżowa Szkoła I stopnia im. Św. Józefa Cechu Rzemiosł Różnych i Przedsiębiorczości, Nowy Sącz, Jagiellońska 82	A.18	7	7	100,0%	7	100,0%	7	100,0%	93,8%
735.	Rzemieśnicza Branżowa Szkoła I stopnia im. Św. Józefa Cechu Rzemiosł Różnych i Przedsiębiorczości, Nowy Sącz, Jagiellońska 82	A.19	5	5	100,0%	5	100,0%	5	100,0%	89,2%
736.	Rzemieśnicza Branżowa Szkoła I stopnia im. Św. Józefa Cechu Rzemiosł Różnych i Przedsiębiorczości, Nowy Sącz, Jagiellońska 82	M.18	2	2	100,0%	2	100,0%	2	100,0%	85,2%
737.	Rzemieśnicza Branżowa Szkoła I stopnia im. Św. Józefa Cechu Rzemiosł Różnych i Przedsiębiorczości, Nowy Sącz, Jagiellońska 82	T.04	1	1	100,0%	1	100,0%	1	100,0%	92,7%
738.	Rzemieśnicza Branżowa Szkoła I stopnia im. Św. Józefa Cechu Rzemiosł Różnych i Przedsiębiorczości, Nowy Sącz, Jagiellońska 82	T.06	1	1	100,0%	1	100,0%	1	100,0%	94,1%
739.	Technikum nr 5 im. Zenona Adama Remiego, Nowy Sącz, Szwedzka 17	B.09	2	2	100,0%	2	100,0%	2	100,0%	82,1%
740.	Technikum nr 5 im. Zenona Adama Remiego, Nowy Sącz, Szwedzka 17	B.21	16	16	100,0%	16	100,0%	16	100,0%	97,7%
741.	Technikum nr 5 im. Zenona Adama Remiego, Nowy Sącz, Szwedzka 17	B.33	69	65	94,2%	54	78,3%	51	73,9%	86,0%
742.	Technikum, Nowy Sącz, Grodzka 34	T.13	31	31	100,0%	28	90,3%	28	90,3%	74,5%
743.	Technikum nr 6, Nowy Sącz, Morawskiego 2	A.71	20	15	75,0%	20	100,0%	15	75,0%	85,2%
744.	Technikum nr 7, Nowy Sącz, Limanowskiego 4	E.06	23	23	100,0%	23	100,0%	23	100,0%	98,3%
745.	Technikum nr 7, Nowy Sącz, Limanowskiego 4	E.08	29	29	100,0%	29	100,0%	29	100,0%	81,9%
746.	Technikum nr 7, Nowy Sącz, Limanowskiego 4	E.13	89	89	100,0%	89	100,0%	89	100,0%	85,2%

Lp.	Nazwa i adres szkoły	Oznaczenie kwalifikacji	Przystąpiło do obu części egzaminu po raz pierwszy	Zdało część pisemną		Zdało część praktyczną		Otrzymało świadectwo kwalifikacyjne		Srednia zdawalność w województwie
			liczba	liczba	%	liczba	%	liczba	%	%
747.	Technikum nr 7, Nowy Sącz, Limanowskiego 4	E.18	63	63	100,0%	62	98,4%	62	98,4%	67,6%
748.	Zasadnicza Szkoła Zawodowa nr 7, Nowy Sącz, Limanowskiego 4	E.08	17	11	64,7%	17	100,0%	11	64,7%	81,9%
749.	Technikum nr 4 w Zespole Szkół nr 4 w Nowym Sączu, Nowy Sącz, Św. Ducha 6	A.19	28	28	100,0%	27	96,4%	27	96,4%	89,2%
750.	Technikum nr 4 w Zespole Szkół nr 4 w Nowym Sączu, Nowy Sącz, Św. Ducha 6	E.06	30	30	100,0%	30	100,0%	30	100,0%	98,3%
751.	Technikum nr 4 w Zespole Szkół nr 4 w Nowym Sączu, Nowy Sącz, Św. Ducha 6	E.13	71	66	93,0%	63	88,7%	59	83,1%	85,2%
752.	Atut Lider Kształcenia Policealna Szkoła Zawodowa w Nowym Sączu, Nowy Sącz, Wyszyńskiego 1	E.14	1	1	100,0%	0	0,0%	0	0,0%	36,0%
753.	Branżowa Szkoła Specjalna I Stopnia dla Nieślyszących i Słabo Słyszających, Tarnów, Lippóczy'ego 4a	B.07	1	1	100,0%	1	100,0%	1	100,0%	93,7%
754.	Branżowa Szkoła Specjalna I Stopnia dla Nieślyszących i Słabo Słyszających, Tarnów, Lippóczy'ego 4a	T.04	2	2	100,0%	2	100,0%	2	100,0%	92,7%
755.	Niepubliczna Branżowa Szkoła I Stopnia Specjalna w Tarnowie, Tarnów, Okrężna 4a	R.05	3	1	33,3%	2	66,7%	1	33,3%	64,3%
756.	Branżowa Szkoła I stopnia Nr 5, Tarnów, Legionów 15	B.07	28	27	96,4%	28	100,0%	27	96,4%	93,7%
757.	Branżowa Szkoła I stopnia Nr 5, Tarnów, Legionów 15	B.09	12	8	66,7%	12	100,0%	8	66,7%	82,1%
758.	Branżowa Szkoła I stopnia Nr 5, Tarnów, Legionów 15	B.18	13	9	69,2%	12	92,3%	8	61,5%	77,2%
759.	Branżowa Szkoła I Stopnia Nr 1 w Tarnowie, Tarnów, Kwiatkowskiego 21	B.10	31	31	100,0%	31	100,0%	31	100,0%	100,0%
760.	Branżowa Szkoła I Stopnia Nr 1 w Tarnowie, Tarnów, Kwiatkowskiego 21	M.18	26	21	80,8%	26	100,0%	21	80,8%	85,2%
761.	Branżowa Szkoła I Stopnia Nr 1 w Tarnowie, Tarnów, Kwiatkowskiego 21	M.20	31	30	96,8%	31	100,0%	30	96,8%	93,2%
762.	Technikum Nr 9, Tarnów, Sanguszków 28	A.35	1	1	100,0%	1	100,0%	1	100,0%	98,9%
763.	Technikum Nr 9, Tarnów, Sanguszków 28	M.02	15	15	100,0%	15	100,0%	15	100,0%	90,5%
764.	Technikum Nr 9, Tarnów, Sanguszków 28	R.05	8	7	87,5%	8	100,0%	7	87,5%	64,3%
765.	Technikum Nr 9, Tarnów, Sanguszków 28	R.21	20	19	95,0%	12	60,0%	12	60,0%	67,1%
766.	Technikum Nr 9, Tarnów, Sanguszków 28	T.06	24	22	91,7%	24	100,0%	22	91,7%	94,1%
767.	Technikum Nr 3, Tarnów, Gen. J. Bema 9/11	T.06	66	65	98,5%	66	100,0%	65	98,5%	94,1%
768.	Branżowa Szkoła I Stopnia Nr 3, Tarnów, Gen. J. Bema 9/11	T.04	16	16	100,0%	16	100,0%	16	100,0%	92,7%
769.	Branżowa Szkoła I Stopnia Nr 3, Tarnów, Gen. J. Bema 9/11	T.06	21	20	95,2%	21	100,0%	20	95,2%	94,1%
770.	Technikum Nr 2 w Tarnowie, Tarnów, Kwiatkowskiego 21	A.31	25	22	88,0%	13	52,0%	13	52,0%	79,0%
771.	Technikum Nr 2 w Tarnowie, Tarnów, Kwiatkowskiego 21	E.08	18	13	72,2%	16	88,9%	13	72,2%	81,9%
772.	Technikum Nr 2 w Tarnowie, Tarnów, Kwiatkowskiego 21	M.12	25	20	80,0%	25	100,0%	20	80,0%	94,2%
773.	Technikum Nr 7, Tarnów, Legionów 15	B.18	36	32	88,9%	36	100,0%	32	88,9%	77,2%
774.	Technikum Nr 7, Tarnów, Legionów 15	B.21	24	24	100,0%	24	100,0%	24	100,0%	97,7%
775.	Technikum Nr 7, Tarnów, Legionów 15	B.33	37	37	100,0%	30	81,1%	30	81,1%	86,0%
776.	Technikum Nr 7, Tarnów, Legionów 15	B.35	19	19	100,0%	19	100,0%	19	100,0%	88,3%
777.	Technikum nr 6, Tarnów, J. Piłsudskiego 19	A.19	30	30	100,0%	30	100,0%	30	100,0%	89,2%
778.	Technikum nr 6, Tarnów, J. Piłsudskiego 19	M.12	29	29	100,0%	29	100,0%	29	100,0%	94,2%
779.	Technikum Nr 4 im. Tadeusza Tertila, Tarnów, Szujskiego 13	E.06	44	44	100,0%	44	100,0%	44	100,0%	98,3%
780.	Technikum Nr 4 im. Tadeusza Tertila, Tarnów, Szujskiego 13	E.08	21	20	95,2%	21	100,0%	20	95,2%	81,9%

Lp.	Nazwa i adres szkoły	Oznaczenie kwalifikacji	Przystąpiło do obu części egzaminu po raz pierwszy	Zdało część pisemną		Zdało część praktyczną		Otrzymało świadectwo kwalifikacyjne		Srednia zdawalność w województwie
			liczba	liczba	%	liczba	%	liczba	%	%
781.	Technikum Nr 4 im. Tadeusza Tertila, Tarnów, Szujskiego 13	E.13	58	58	100,0%	55	94,8%	55	94,8%	85,2%
782.	Technikum Nr 4 im. Tadeusza Tertila, Tarnów, Szujskiego 13	E.18	33	33	100,0%	15	45,5%	15	45,5%	67,6%
783.	Technikum Nr 5, Tarnów, Brodzińskiego 9	A.13	25	14	56,0%	25	100,0%	14	56,0%	50,0%
784.	Technikum Nr 5, Tarnów, Brodzińskiego 9	A.20	25	25	100,0%	20	80,0%	20	80,0%	80,2%
785.	Technikum nr 1, Tarnów, E. Kwiatkowskiego 17	A.06	14	14	100,0%	14	100,0%	14	100,0%	89,8%
786.	Technikum nr 1, Tarnów, E. Kwiatkowskiego 17	A.20	25	24	96,0%	20	80,0%	19	76,0%	80,2%
787.	Technikum nr 1, Tarnów, E. Kwiatkowskiego 17	E.06	29	28	96,6%	29	100,0%	28	96,6%	98,3%
788.	Technikum nr 1, Tarnów, E. Kwiatkowskiego 17	E.08	25	24	96,0%	25	100,0%	24	96,0%	81,9%
789.	Technikum nr 1, Tarnów, E. Kwiatkowskiego 17	E.13	68	67	98,5%	66	97,1%	66	97,1%	85,2%
790.	Technikum nr 1, Tarnów, E. Kwiatkowskiego 17	M.20	15	15	100,0%	15	100,0%	15	100,0%	93,2%
791.	Branżowa Szkoła I stopnia im. 16 Pułku Piechoty Ziemi Tarnowskiej w Tarnowie, Tarnów, ul. Mościckiego 27	A.19	10	9	90,0%	10	100,0%	9	90,0%	89,2%
792.	Branżowa Szkoła I stopnia im. 16 Pułku Piechoty Ziemi Tarnowskiej w Tarnowie, Tarnów, ul. Mościckiego 27	B.07	8	4	50,0%	8	100,0%	4	50,0%	93,7%
793.	Branżowa Szkoła I stopnia im. 16 Pułku Piechoty Ziemi Tarnowskiej w Tarnowie, Tarnów, ul. Mościckiego 27	T.04	9	9	100,0%	9	100,0%	9	100,0%	92,7%
794.	Branżowa Szkoła I stopnia im. 16 Pułku Piechoty Ziemi Tarnowskiej w Tarnowie, Tarnów, ul. Mościckiego 27	T.06	7	6	85,7%	7	100,0%	6	85,7%	94,1%
795.	Rzemieślnicza Branżowa Szkoła I Stopnia w Tarnowie, Tarnów, Plac Dworcowy 5a	A.18	26	26	100,0%	25	96,2%	25	96,2%	93,8%
Łącznie:			11310	10620	93,9%	10360	91,6%	9845	87,0%	

WYNIKI OGÓLNE ABSOLWENTÓW KWALIFIKACYJNYCH KURSÓW ZAWODOWYCH Z EGZAMINU POTWIERDZAJĄCEGO KWALIFIKACJE W ZAWODZIE

Tabela 12. Wyniki ogólne egzaminu z kwalifikacji w instytucjach organizujących kwalifikacyjne kursy zawodowe (uwzględniono wyniki absolwentów przystępujących do obu części egzaminu po raz pierwszy)

Lp.	Nazwa i adres organizatora kursu	Oznaczenie kwalifikacji	Przystąpiło do obu części egzaminu po raz pierwszy	Zdało część pisemną		Zdało część praktyczną		Otrzymało świadectwo kwalifikacyjne		Srednia zdawalność w województwie
			liczba	liczba	%	liczba	%	liczba	%	%
1.	Niepubliczna Placówka Kształcenia Ustawicznego, Bochnia, Oracka 6	B.30	2	2	100,0%	2	100,0%	2	100,0%	94,0%
2.	Niepubliczna Placówka Kształcenia Ustawicznego, Bochnia, Oracka 6	B.33	2	2	100,0%	2	100,0%	2	100,0%	86,0%
3.	Niepubliczna Placówka Kształcenia Ustawicznego, Bochnia, Oracka 6	E.07	5	5	100,0%	5	100,0%	5	100,0%	58,5%
4.	Niepubliczna Placówka Kształcenia Ustawicznego, Bochnia, Oracka 6	E.24	10	7	70,0%	4	40,0%	4	40,0%	24,1%
5.	Niepubliczna Placówka Kształcenia Ustawicznego, Bochnia, Oracka 6	M.12	6	6	100,0%	6	100,0%	6	100,0%	94,2%
6.	Niepubliczna Placówka Kształcenia Ustawicznego, Bochnia, Oracka 6	M.17	3	3	100,0%	3	100,0%	3	100,0%	81,3%
7.	Niepubliczna Placówka Kształcenia Ustawicznego, Bochnia, Oracka 6	M.18	2	2	100,0%	1	50,0%	1	50,0%	85,2%
8.	Niepubliczna Policealna Szkoła Zawodowa, Bochnia, Oracka 6	A.36	2	2	100,0%	2	100,0%	2	100,0%	15,4%
9.	Niepubliczna Policealna Szkoła Zawodowa, Bochnia, Oracka 6	A.62	2	1	50,0%	1	50,0%	1	50,0%	93,3%
10.	Niepubliczna Policealna Szkoła Zawodowa, Bochnia, Oracka 6	M.18	1	1	100,0%	1	100,0%	1	100,0%	85,2%
11.	Centrum Kształcenia Zawodowego i Ustawicznego w Łapanowie, Łapanów, Łapanów 32	B.18	1	1	100,0%	1	100,0%	1	100,0%	77,2%
12.	Policealna Szkoła Zawodowa, Brzesko, Piastowska 7	A.68	10	8	80,0%	9	90,0%	8	80,0%	85,7%
13.	Powiatowe Centrum Kształcenia Ustawicznego w Chrzanowie, Chrzanów, F. Focha 3	A.19	4	3	75,0%	4	100,0%	3	75,0%	89,2%
14.	Powiatowe Centrum Kształcenia Ustawicznego w Chrzanowie, Chrzanów, F. Focha 3	T.04	9	9	100,0%	9	100,0%	9	100,0%	92,7%
15.	Powiatowe Centrum Kształcenia Ustawicznego w Chrzanowie, Chrzanów, F. Focha 3	Z.08	4	4	100,0%	4	100,0%	4	100,0%	100,0%
16.	Zespół Szkół Ekonomicznych im. Jana Pawła II w Gorlicach, Gorlice, Ariańska 3	A.65	16	16	100,0%	16	100,0%	16	100,0%	94,7%
17.	Centrum Kształcenia Ustawicznego w Gorlicach, Gorlice, Władysława Jagiełły 2	A.61	3	3	100,0%	3	100,0%	3	100,0%	81,8%
18.	Centrum Kształcenia Ustawicznego w Gorlicach, Gorlice, Władysława Jagiełły 2	A.62	5	5	100,0%	5	100,0%	5	100,0%	93,3%
19.	Centrum Kształcenia Ustawicznego w Gorlicach, Gorlice, Władysława Jagiełły 2	Z.04	16	14	87,5%	16	100,0%	14	87,5%	92,9%
20.	Zasadnicza Szkoła Zawodowa, Hańczowa, Hańczowa 80	R.03	26	26	100,0%	26	100,0%	26	100,0%	89,9%
21.	Zespół Szkół Ponadgimnazjalnych im. Wincentego Witosa, Giebułtów, Os. Szkolne 8	R.16	8	8	100,0%	2	25,0%	2	25,0%	25,0%
22.	Zespół Szkół Ponadgimnazjalnych im. Wincentego Witosa, Giebułtów, Os. Szkolne 8	R.17	19	19	100,0%	19	100,0%	19	100,0%	100,0%
23.	Zespół Szkół Ogólnokształcących i Zawodowych im. ks. prof. Józefa Tischnera w Limanowej, Limanowa, Jana Pawła II 42a	A.18	26	26	100,0%	26	100,0%	26	100,0%	93,8%

Lp.	Nazwa i adres organizatora kursu	Oznaczenie kwalifikacji	Przystąpiło do obu części egzaminu po raz pierwszy	Zdało część pisemną		Zdało część praktyczną		Otrzymało świadectwo kwalifikacyjne		Srednia zdawalność w województwie
			liczba	liczba	%	liczba	%	liczba	%	%
24.	Zespół Szkół Ogólnokształcących i Zawodowych im. ks. prof. Józefa Tischnera w Limanowej, Limanowa, Jana Pawła II 42a	A.65	21	20	95,2%	20	95,2%	19	90,5%	94,7%
25.	Ośrodek Doksztalcania i Doskonalenia Zawodowego, Mszana Dolna, Starowiejska 4	E.03	11	11	100,0%	10	90,9%	10	90,9%	95,2%
26.	Ośrodek Doksztalcania i Doskonalenia Zawodowego, Mszana Dolna, Starowiejska 4	E.13	27	23	85,2%	21	77,8%	20	74,1%	85,2%
27.	Ośrodek Doksztalcania i Doskonalenia Zawodowego, Mszana Dolna, Starowiejska 4	E.14	39	25	64,1%	15	38,5%	15	38,5%	36,0%
28.	Ośrodek Doksztalcania i Doskonalenia Zawodowego, Mszana Dolna, Starowiejska 4	T.06	68	68	100,0%	68	100,0%	68	100,0%	94,1%
29.	Niepubliczne Technikum w Książu Wielkim, Książ Wielki, Wincentego Witosa 10	R.03	33	33	100,0%	33	100,0%	33	100,0%	89,9%
30.	Zespół Szkół nr 2 im. Jana Pawła II w Miechowie, Miechów, B. Prusa 2	M.42	5	5	100,0%	2	40,0%	2	40,0%	61,3%
31.	Zespół Szkół Ponadgimnazjalnych Małopolska Szkoła Gościnności, Myślenice, Zdrojowa 18	A.62	15	14	93,3%	15	100,0%	14	93,3%	93,3%
32.	Zespół Szkół Ponadgimnazjalnych, Nawojowa, Podkamienne 8	R.03	46	46	100,0%	46	100,0%	46	100,0%	89,9%
33.	Zespół Szkół Ponadgimnazjalnych, Nawojowa, Podkamienne 8	R.04	28	28	100,0%	28	100,0%	28	100,0%	93,8%
34.	Zespół Szkół Centrum Kształcenia Rolniczego im. Augustyna Suskiego w Nowym Targu, Nowy Targ, Kokoszków 71	R.03	21	17	81,0%	20	95,2%	16	76,2%	89,9%
35.	Zespół Szkół Nr 1 im. Stanisława Staszica, Olkusz, Górnicza 12	M.19	18	15	83,3%	18	100,0%	15	83,3%	90,1%
36.	Niepubliczna Szkoła Policealna dla Dorosłych "PRYMUS" w Oświęcimiu, Oświęcim, Leszczyńskiej 7	B.01	360	360	100,0%	360	100,0%	360	100,0%	100,0%
37.	Niepubliczna Szkoła Policealna dla Dorosłych "PRYMUS" w Oświęcimiu, Oświęcim, Leszczyńskiej 7	B.02	321	260	81,0%	321	100,0%	260	81,0%	81,1%
38.	Niepubliczna Szkoła Policealna dla Dorosłych "PRYMUS" w Oświęcimiu, Oświęcim, Leszczyńskiej 7	B.30	22	22	100,0%	21	95,5%	21	95,5%	94,0%
39.	Niepubliczna Szkoła Policealna dla Dorosłych "PRYMUS" w Oświęcimiu, Oświęcim, Leszczyńskiej 7	B.32	22	22	100,0%	20	90,9%	20	90,9%	90,9%
40.	Powiatowy Zespół Nr 6 Szkół Zawodowych i Ogólnokształcących, Brzeszcze, Kościuszki 1	M.11	8	7	87,5%	8	100,0%	7	87,5%	94,4%
41.	Technikum, Piotrkowice Małe, Piotrkowice Małe 87D	R.03	30	24	80,0%	30	100,0%	24	80,0%	89,9%
42.	Technikum, Piotrkowice Małe, Piotrkowice Małe 87D	R.16	31	25	80,6%	8	25,8%	8	25,8%	25,0%
43.	Branżowa Szkoła I stopnia, Radocza, Dworska 8	R.03	28	23	82,1%	28	100,0%	23	82,1%	89,9%
44.	Niepubliczna Szkoła Policealna, Wadowice, Sienkiewicza 9	A.62	1	1	100,0%	1	100,0%	1	100,0%	93,3%
45.	Niepubliczna Szkoła Policealna w Wadowicach Zakładu Doskonalenia Zawodowego w Katowicach, Wadowice, Nadbrzeźna 25b	A.62	1	1	100,0%	1	100,0%	1	100,0%	93,3%
46.	Ośrodek Doksztalcania i Doskonalenia Zawodowego, Wieliczka, Marszałka Józefa Piłsudskiego 105	A.65	46	43	93,5%	46	100,0%	43	93,5%	94,7%

Lp.	Nazwa i adres organizatora kursu	Oznaczenie kwalifikacji	Przystąpiło do obu części egzaminu po raz pierwszy	Zdało część pisemną		Zdało część praktyczną		Otrzymało świadectwo kwalifikacyjne		Srednia zdawalność w województwie
			liczba	liczba	%	liczba	%	liczba	%	%
47.	Zespół Szkół Ekonomicznych Nr 2 im. Ignacego Daszyńskiego, Kraków, os. Spółdzielcze 6	A.65	26	25	96,2%	26	100,0%	25	96,2%	94,7%
48.	Centrum Kształcenia Ustawicznego, Kraków, os. Szkolne 21	A.31	9	9	100,0%	7	77,8%	7	77,8%	79,0%
49.	Centrum Kształcenia Ustawicznego, Kraków, os. Szkolne 21	A.32	13	13	100,0%	12	92,3%	12	92,3%	92,2%
50.	Centrum Kształcenia Ustawicznego, Kraków, os. Szkolne 21	T.06	8	8	100,0%	8	100,0%	8	100,0%	94,1%
51.	Zespół Jednostek Edukacyjnych Województwa Małopolskiego w Krakowie Centrum Kształcenia Ustawicznego, Kraków, os. Teatralne 4a	Z.04	14	13	92,9%	14	100,0%	13	92,9%	92,9%
52.	Centrum Kształcenia CANOVA Sp. z o. o., Kraków, Dembowskiego 12	A.19	2	2	100,0%	2	100,0%	2	100,0%	89,2%
53.	Centrum Kształcenia CANOVA Sp. z o. o., Kraków, Dembowskiego 12	A.23	7	7	100,0%	7	100,0%	7	100,0%	77,8%
54.	Zespół Szkół nr 3, Kraków, Stanisława Millana 16	A.07	4	4	100,0%	3	75,0%	3	75,0%	75,0%
55.	Zespół Szkół Odzieżowych Nr 1, Kraków, Cechowa 57	A.48	1	1	100,0%	1	100,0%	1	100,0%	100,0%
56.	Zespół Szkół Odzieżowych Nr 1, Kraków, Cechowa 57	A.71	15	15	100,0%	15	100,0%	15	100,0%	85,2%
57.	Gloker Niepubliczna Szkoła Policealna, Kraków, Szlak 32/1	T.04	7	7	100,0%	7	100,0%	7	100,0%	92,7%
58.	Atut Lider Kształcenia Policealna Szkoła Zawodowa w Krakowie, Kraków, Sławkowska 1	E.07	5	4	80,0%	5	100,0%	4	80,0%	58,5%
59.	Atut Lider Kształcenia Policealna Szkoła Zawodowa w Krakowie, Kraków, Sławkowska 1	E.24	1	1	100,0%	1	100,0%	1	100,0%	24,1%
60.	Atut Lider Kształcenia Policealna Szkoła Zawodowa w Krakowie, Kraków, Sławkowska 1	M.12	8	8	100,0%	8	100,0%	8	100,0%	94,2%
61.	Atut Lider Kształcenia Policealna Szkoła Zawodowa w Krakowie, Kraków, Sławkowska 1	M.18	3	3	100,0%	3	100,0%	3	100,0%	85,2%
62.	Atut Lider Kształcenia Policealna Szkoła Zawodowa w Krakowie, Kraków, Sławkowska 1	M.42	7	7	100,0%	6	85,7%	6	85,7%	61,3%
63.	Centrum Kształcenia Praktycznego, Kraków, Krupnicza 42a	A.13	1	1	100,0%	1	100,0%	1	100,0%	50,0%
64.	Centrum Kształcenia Praktycznego, Kraków, Krupnicza 42a	B.07	7	7	100,0%	7	100,0%	7	100,0%	93,7%
65.	Centrum Kształcenia Praktycznego, Kraków, Krupnicza 42a	B.09	9	9	100,0%	9	100,0%	9	100,0%	82,1%
66.	Centrum Kształcenia Praktycznego, Kraków, Krupnicza 42a	B.25	14	13	92,9%	14	100,0%	13	92,9%	93,3%
67.	Centrum Kształcenia Praktycznego, Kraków, Krupnicza 42a	B.26	8	8	100,0%	8	100,0%	8	100,0%	100,0%
68.	Centrum Kształcenia Praktycznego, Kraków, Krupnicza 42a	B.30	10	10	100,0%	9	90,0%	9	90,0%	94,0%
69.	Centrum Kształcenia Praktycznego, Kraków, Krupnicza 42a	B.33	9	9	100,0%	9	100,0%	9	100,0%	86,0%
70.	Centrum Kształcenia Praktycznego, Kraków, Krupnicza 42a	E.07	17	16	94,1%	17	100,0%	16	94,1%	58,5%
71.	Centrum Kształcenia Praktycznego, Kraków, Krupnicza 42a	E.08	18	18	100,0%	18	100,0%	18	100,0%	81,9%
72.	Centrum Kształcenia Praktycznego, Kraków, Krupnicza 42a	E.18	7	7	100,0%	4	57,1%	4	57,1%	67,6%
73.	Centrum Kształcenia Praktycznego, Kraków, Krupnicza 42a	E.19	8	5	62,5%	2	25,0%	2	25,0%	19,4%

Lp.	Nazwa i adres organizatora kursu	Oznaczenie kwalifikacji	Przystąpiło do obu części egzaminu po raz pierwszy	Zdało część pisemną		Zdało część praktyczną		Otrzymało świadectwo kwalifikacyjne		Srednia zdawalność w województwie
			liczba	liczba	%	liczba	%	liczba	%	%
74.	Centrum Kształcenia Praktycznego, Kraków, Krupnicza 42a	M.12	13	13	100,0%	13	100,0%	13	100,0%	94,2%
75.	Centrum Kształcenia Praktycznego, Kraków, Krupnicza 42a	M.18	16	16	100,0%	16	100,0%	16	100,0%	85,2%
76.	Centrum Kształcenia Praktycznego, Kraków, Krupnicza 42a	M.42	7	7	100,0%	7	100,0%	7	100,0%	61,3%
77.	Centrum Kształcenia Praktycznego, Kraków, Krupnicza 42a	M.44	9	9	100,0%	6	66,7%	6	66,7%	50,0%
78.	Centrum Kształcenia Praktycznego, Kraków, Krupnicza 42a	M.45	6	6	100,0%	6	100,0%	6	100,0%	100,0%
79.	Policealna Szkoła TEB Edukacja, Kraków, Szpitalna 38/5	Z.04	12	12	100,0%	12	100,0%	12	100,0%	92,9%
80.	Szkoła Policealna Pracowników Służb Medycznych i Społecznych im. J. Wolskiej w Nowym Sączu, Nowy Sącz, Jagiellońska 45	A.61	6	6	100,0%	6	100,0%	6	100,0%	81,8%
81.	Technikum dla Młodzieży TEB Edukacja w Nowym Sączu, Nowy Sącz, Wąsowiczów 10	A.25	4	4	100,0%	4	100,0%	4	100,0%	94,1%
82.	Branżowa Szkoła I stopnia Nr 5, Tarnów, Legionów 15	B.08	15	15	100,0%	15	100,0%	15	100,0%	100,0%
83.	Tarnowskie Centrum Kształcenia Praktycznego i Ustawicznego, Tarnów, Szujskiego 13	E.03	9	9	100,0%	9	100,0%	9	100,0%	95,2%
84.	Tarnowskie Centrum Kształcenia Praktycznego i Ustawicznego, Tarnów, Szujskiego 13	E.06	7	7	100,0%	7	100,0%	7	100,0%	98,3%
85.	Tarnowskie Centrum Kształcenia Praktycznego i Ustawicznego, Tarnów, Szujskiego 13	E.07	7	6	85,7%	6	85,7%	5	71,4%	58,5%
86.	Tarnowskie Centrum Kształcenia Praktycznego i Ustawicznego, Tarnów, Szujskiego 13	E.12	5	5	100,0%	2	40,0%	2	40,0%	38,9%
87.	Tarnowskie Centrum Kształcenia Praktycznego i Ustawicznego, Tarnów, Szujskiego 13	E.13	3	3	100,0%	3	100,0%	3	100,0%	85,2%
88.	Tarnowskie Centrum Kształcenia Praktycznego i Ustawicznego, Tarnów, Szujskiego 13	E.14	4	1	25,0%	3	75,0%	1	25,0%	36,0%
89.	Tarnowskie Centrum Kształcenia Praktycznego i Ustawicznego, Tarnów, Szujskiego 13	M.12	6	6	100,0%	6	100,0%	6	100,0%	94,2%
90.	Tarnowskie Centrum Kształcenia Praktycznego i Ustawicznego, Tarnów, Szujskiego 13	M.19	10	10	100,0%	10	100,0%	10	100,0%	90,1%
Łącznie:			1761	1631	92,6%	1661	94,3%	1563	88,8%	