



Okręgowa Komisja Egzaminacyjna w Krakowie: os. Szkolne 37, 31-978 Kraków
tel.: 12/68 32 181-183, 188-189, 192, 195; fax: 12/68 32 180; oke@oke.krakow.pl; www.oke.krakow.pl

INFORMACJA WSTĘPNA

O WYNIKACH EGZAMINU POTWIERDZAJĄCEGO KWALIFIKACJE W ZAWODZIE

kształcenie według podstawy programowej z 2012 roku

sesja styczeń/luty 2019

WOJ. PODKARPACKIE

Kraków, kwiecień 2019

I. OZNACZENIA STOSOWANE W SPRAWOZDANIU

W celu poprawy czytelności tabel i wykresów, w opracowaniu zastosowano oznaczenia kwalifikacji oraz kody województw. Tabela 1 zawiera kody województw z terenu działania OKE w Krakowie. W tabeli 2 przedstawiono oznaczenia i nazwy kwalifikacji, dla których przeprowadzany był egzamin potwierdzający kwalifikacje w zawodzie w sesji styczeń/luty 2019 roku.

Tabela 1. Nazwy i kody województw

Nazwa województwa	lubelskie	małopolskie	Podkarpackie
Kod województwa	06	12	18

Tabela 2. Oznaczenia i nazwy kwalifikacji

Oznaczenie kwalifikacji	Nazwa kwalifikacji	Oznaczenie kwalifikacji	Nazwa kwalifikacji
A.06	Obsługa maszyn i urządzeń przemysłu chemicznego	E.20	Eksplatacja urządzeń elektronicznych
A.12	Wykonywanie usług krawieckich	E.21	Montaż i eksploatacja urządzeń i systemów sterowania ruchem kolejowym
A.13	Wytwarzanie wyrobów stolarskich	E.24	Eksplatacja maszyn, urządzeń i instalacji elektrycznych
A.15	Realizacja procesów drukowania z form drukowych	E.25	Montaż i eksploatacja sieci zasilających oraz trakcji elektrycznej
A.18	Prowadzenie sprzedaży	E.26	Montaż i eksploatacja środków transportu szynowego
A.19	Wykonywanie zabiegów fryzjerskich	E.27	Montaż i eksploatacja urządzeń elektronicznych i systemów informatyki medycznej
A.20	Rejestracja i obróbka obrazu	E.30	Montaż, eksploatacja i konserwacja urządzeń i instalacji chłodniczych
A.22	Prowadzenie działalności handlowej	E.31	Montaż, eksploatacja i konserwacja urządzeń i instalacji klimatyzacyjnych
A.23	Projektowanie fryzur	M.01	Użytkowanie pojazdów, maszyn, urządzeń i narzędzi stosowanych w rolnictwie
A.24	Wykonywanie prac biurowych	M.02	Obsługa techniczna oraz naprawa pojazdów, maszyn i urządzeń stosowanych w rolnictwie
A.25	Wykonywanie i realizacja projektów multimedialnych	M.08	Wykonywanie prac wiertniczych
A.26	Sprzedaż produktów i usług reklamowych	M.09	Eksplatacja otworowa złóż
A.27	Organizacja i prowadzenie kampanii reklamowej	M.10	Eksplatacja złóż metodą odkrywkową
A.28	Organizacja i nadzorowanie transportu	M.11	Eksplatacja złóż podziemnych
A.29	Obsługa klientów i kontrahentów	M.12	Diagnozowanie oraz naprawa elektrycznych i elektronicznych układów pojazdów samochodowych
A.30	Organizacja i monitorowanie przepływu zasobów i informacji w procesach produkcji, dystrybucji i magazynowania	M.14	Montaż i naprawa elementów i układów optycznych
A.31	Zarządzanie środkami technicznymi podczas realizacji procesów transportowych	M.17	Montaż i obsługa maszyn i urządzeń
A.32	Organizacja i monitorowanie przepływu zasobów i informacji w jednostkach organizacyjnych	M.18	Diagnozowanie i naprawa podzespołów i zespołów pojazdów samochodowych
A.33	Obsługa podróżnych w portach i terminalach	M.19	Użytkowanie obrabiarek skrawających
A.34	Organizacja i prowadzenie prac związanych z przeładunkiem oraz magazynowaniem towarów i ładunków w portach i terminalach	M.20	Wykonywanie i naprawa elementów maszyn, urządzeń i narzędzi
A.35	Planowanie i prowadzenie działalności w organizacji	M.28	Wykonywanie prac lakierniczych
A.36	Prowadzenie rachunkowości	M.30	Wykonywanie i naprawa pomocy wzrokowych
A.40	Planowanie i kontrola produkcji poligraficznej	M.31	Wykonywanie obsługi liniowej i hangarowej statków powietrznych
A.44	Organizacja i prowadzenie ruchu pociągów	M.34	Organizacja i prowadzenie prac wiertniczych
A.45	Planowanie i realizacja przewozów kolejowych	M.35	Prowadzenie procesu przeróbki kopalin stałych
A.48	Projektowanie wyrobów odzieżowych	M.36	Organizacja procesu przeróbki kopalin stałych
A.49	Organizacja procesów wytwarzania wyrobów odzieżowych	M.39	Organizacja i prowadzenie eksploatacji złóż podziemnych
A.50	Organizacja i prowadzenie procesów przetwarzania drewna	M.40	Organizacja i prowadzenie eksploatacji otworowej złóż

Oznaczenie kwalifikacji	Nazwa kwalifikacji	Oznaczenie kwalifikacji	Nazwa kwalifikacji
A.52	Organizacja i prowadzenie procesów wytwarzania obuwia	M.41	Organizacja i prowadzenie eksploatacji złóż metodą odkrywkową
A.54	Przygotowywanie materiałów graficznych do procesu drukowania	M.42	Organizacja i prowadzenie procesu obsługi pojazdów samochodowych
A.55	Drukowanie cyfrowe	M.43	Organizacja prac związanych z eksploatacją środków technicznych stosowanych w rolnictwie
A.56	Organizacja i kontrolowanie procesów technologicznych w przemyśle chemicznym	M.44	Organizacja i nadzorowanie procesów produkcji maszyn i urządzeń
A.59	Przygotowywanie sprzętu, odczynników chemicznych i próbek do badań analitycznych	M.45	Diagnozowanie i naprawa motocykli
A.60	Wykonywanie badań analitycznych	R.03	Prowadzenie produkcji rolniczej
A.61	Wykonywanie zabiegów kosmetycznych twarzy	R.04	Prowadzenie produkcji pszczelarskiej
A.62	Wykonywanie zabiegów kosmetycznych ciała, dłoni i stóp	R.05	Zakładanie i prowadzenie upraw ogrodnich
A.63	Organizacja i prowadzenie archiwum	R.06	Organizacja i prowadzenie przedsiębiorstwa w agrobiznesie
A.64	Opracowywanie materiałów archiwalnych	R.07	Ocena stanu środowiska
A.65	Rozliczanie wynagrodzeń i danin publicznych	R.08	Planowanie i realizacja zadań związanych z ochroną środowiska
A.67	Wykonywanie zadań rozdzielczo-ekspedycyjnych w usługach pocztowych i kurierskich	R.09	Prowadzenie chowu, hodowli i inseminacji zwierząt
A.68	Obsługa klienta w jednostkach administracji	R.10	Wykonywanie czynności pomocniczych z zakresu usług weterynaryjnych
A.69	Eksploatacja środków transportu drogowego	R.11	Wykonywanie czynności pomocniczych z zakresu realizacji zadań inspekcji weterynaryjnej
A.70	Organizacja przewozu środkami transportu drogowego	R.13	Ochrona i zagospodarowanie zasobów leśnych
A.71	Projektowanie i wytwarzanie wyrobów odzieżowych	R.14	Użytkowanie zasobów leśnych
A.74	Organizacja procesów wytwarzania wyrobów odzieżowych	R.16	Organizacja i nadzorowanie produkcji rolniczej
B.01	Eksploatacja maszyn i urządzeń drogowych	R.17	Organizacja i nadzorowanie produkcji rolniczej i pszczelarskiej
B.02	Wykonywanie robót drogowych	R.18	Planowanie i organizacja prac ogrodnich
B.05	Montaż systemów suchej zabudowy	R.19	Organizowanie chowu i hodowli koni
B.06	Wykonywanie robót malarsko-tapeciarskich	R.20	Szkolenie i użytkowanie koni
B.07	Wykonywanie robót posadzkarsko-okładzinowych	R.21	Projektowanie, urządzenie i pielęgnacja roślinnych obiektów architektury krajobrazu
B.08	Wykonywanie robót związanych z budową i remontem sieci komunalnych	R.22	Organizacja prac związanych z budową oraz konserwacją obiektów małej architektury krajobrazu
B.09	Wykonywanie robót związanych z montażem i remontem instalacji sanitarnych	R.23	Organizacja i prowadzenie robót związanych z budową obiektów inżynierii środowiska
B.15	Wykonywanie robót ciesielskich	R.24	Organizacja i prowadzenie robót melioracyjnych
B.16	Wykonywanie robót zbrojarskich i betoniarskich	R.25	Wykonywanie prac geologicznych
B.18	Wykonywanie robót murarskich i tynkarskich	R.26	Wykonywanie kompozycji florystycznych
B.20	Montaż konstrukcji budowlanych	S.04	Montaż nagrań dźwiękowych
B.21	Montaż urządzeń i systemów energetyki odnawialnej	S.05	Realizacja nagrań studyjnych
B.22	Eksploatacja urządzeń i systemów energetyki odnawialnej	T.02	Produkcja wyrobów spożywczych z wykorzystaniem maszyn i urządzeń
B.23	Organizacja robót związanych z budową i eksploatacją sieci gazowych	T.04	Produkcja wyrobów cukierniczych
B.24	Organizacja robót związanych z montażem i eksploatacją instalacji gazowych	T.05	Produkcja przetworów mięsnych i tłuszczowych
B.25	Wykonywanie i renowacja detali architektonicznych	T.06	Sporządzanie potraw i napojów
B.26	Prowadzenie prac renowatorskich elementów architektury	T.07	Prowadzenie działalności turystycznej na obszarach wiejskich
B.27	Organizacja robót związanych z budową i eksploatacją sieci komunalnych oraz instalacji sanitarnych	T.08	Prowadzenie gospodarstwa agroturystycznego
B.28	Organizacja robót związanych z budową i utrzymaniem dróg kolejowych	T.09	Wykonywanie usług kelnerskich
B.29	Organizacja robót związanych z budową i utrzymaniem obiektów mostowych	T.10	Organizacja usług gastronomicznych
B.30	Sporządzanie kosztorysów oraz przygotowywanie dokumentacji przetargowej	T.11	Planowanie i realizacja usług w recepcji
B.32	Organizacja robót związanych z budową i utrzymaniem dróg i obiektów mostowych	T.12	Obsługa gości w obiekcie świadczącym usługi hotelarskie

Oznaczenie kwalifikacji	Nazwa kwalifikacji	Oznaczenie kwalifikacji	Nazwa kwalifikacji
B.33	Organizacja i kontrolowanie robót budowlanych	T.13	Planowanie i realizacja imprez i usług turystycznych
B.34	Wykonywanie pomiarów sytuacyjnych i wysokościowych oraz opracowywanie wyników pomiarów	T.14	Prowadzenie informacji turystycznej oraz sprzedaż usług turystycznych
B.35	Obsługa geodezyjna inwestycji budowlanych	T.15	Organizacja żywienia i usług gastronomicznych
B.36	Wykonywanie prac geodezyjnych związanych z katastrzem i gospodarką nieruchomościami	T.16	Organizacja i nadzorowanie produkcji wyrobów spożywczych
E.01	Montaż i utrzymanie linii telekomunikacyjnych	Z.01	Świadczenie usług w zakresie masażu
E.02	Montaż, konfiguracja i utrzymanie urządzeń sieci telekomunikacyjnych	Z.02	Wykonywanie i dobieranie przedmiotów ortopedycznych oraz środków pomocniczych
E.03	Montaż urządzeń i systemów mechatronicznych	Z.03	Ochrona osób i mienia
E.05	Montaż układów i urządzeń elektronicznych	Z.04	Świadczenie usług opiekuńczych osobie chorej i niesamodzielnej
E.06	Wykonywanie instalacji urządzeń elektronicznych	Z.05	Świadczenie usług opiekuńczych
E.07	Montaż i konserwacja maszyn i urządzeń elektrycznych	Z.06	Świadczenie usług opiekuńczo-wspierających osobie podopiecznej
E.08	Montaż i konserwacja instalacji elektrycznych	Z.08	Udzielanie pomocy i organizowanie wsparcia osobie niepełnosprawnej
E.09	Uruchamianie oraz utrzymanie linii i urządzeń transmisji cyfrowej	Z.09	Świadczenie usług w zakresie terapii zajęciowej
E.10	Montaż, uruchamianie i utrzymanie sieci transmisyjnych	Z.11	Świadczenie usług opiekuńczych i wspomagających rozwój dziecka
E.11	Obsługa oprogramowania i sprzętu informatycznego wspomagających użytkownika z niepełnosprawnością wzrokową	Z.13	Zarządzanie bezpieczeństwem w środowisku pracy
E.12	Montaż i eksploatacja komputerów osobistych oraz urządzeń peryferyjnych	Z.14	Prowadzenie działalności profilaktyczno-leczniczej pod nadzorem i na zlecenie lekarza dentyście oraz utrzymanie gabinetu w gotowości do pracy i prowadzenie promocji zdrowia
E.13	Projektowanie lokalnych sieci komputerowych i administrowanie sieciami	Z.15	Asystowanie lekarzowi dentyście i utrzymanie gabinetu w gotowości do pracy
E.14	Tworzenie aplikacji internetowych i baz danych oraz administrowanie bazami	Z.17	Wykonywanie i naprawa wyrobów medycznych z zakresu protetyki dentystrycznej, ortodoncji oraz epitez twarzy
E.15	Uruchamianie oraz utrzymanie terminali i przyłączy abonenckich	Z.18	Świadczenie usług medycznych w zakresie protetyki słuchu
E.16	Montaż i eksploatacja sieci rozległych	Z.19	Sporządzanie i wytwarzanie produktów leczniczych oraz prowadzenie obrotu środkami farmaceutycznymi i materiałami medycznymi
E.17	Wykonywanie obsługi liniowej statków powietrznych i obsługi hangarowej wyposażenia awionicznego	Z.20	Wykonywanie dezynfekcji i sterylizacji medycznej
E.18	Eksploatacja urządzeń i systemów mechatronicznych	Z.21	Świadczenie usług medycznych w zakresie diagnostyki obrazowej, elektromedycznej i radioterapii
E.19	Projektowanie i programowanie urządzeń i systemów mechatronicznych		

II. OGÓLNE INFORMACJE O EGZAMINIE POTWIERDZAJĄCYM KWALIFIKACJE W ZAWODZIE

Egzamin potwierdzający kwalifikacje w zawodzie, zwany również egzaminem zawodowym, jest formą oceny poziomu opanowania przez zdającego wiedzy i umiejętności z zakresu danej kwalifikacji wyodrębnionej w zawodzie, ustalonych w podstawie programowej kształcenia w zawodach. Składa się z części pisemnej i części praktycznej.

Część pisemna egzaminu mogła być przeprowadzona z wykorzystaniem:

- systemu elektronicznego
- lub
- arkuszy egzaminacyjnych i kart odpowiedzi.

Terminy przeprowadzenia egzaminu zawodowego ustalone zostały przez Dyrektora Centralnej Komisji Egzaminacyjnej:

- część pisemna - w dniu 10 stycznia 2019 roku,
- część praktyczna – od 09 stycznia do 16 lutego 2019 roku.

Egzamin przeprowadzono w 132 kwalifikacjach – dla uczniów i absolwentów szkół zawodowych, eksternów oraz absolwentów kwalifikacyjnych kursów zawodowych.

Do egzaminu w zawodzie przystąpiło na terenie woj. podkarpackiego, 14043 zdających, w tym do obu części egzaminu – 11509 zdających.

Świadectwa kwalifikacyjne otrzymało 76,33% zdających spośród wszystkich, którzy przystąpili do obu części egzaminu.

CZĘŚĆ PISEMNA		CZĘŚĆ PRAKTYCZNA		ŚWIADECTWA KWALIFIKACYJNE*
przystąpiło	zdało	przystąpiło	zdało	otrzymało
12534	10807	13018	10206	8785
	86,22%		78,40%	76,33%

W tabeli 3 przedstawiono zestawienie zbiorcze wyników zdających w woj. podkarpackim w rozbiciu na typ deklaracji (uwzględniono tylko przystępujących do obu części egzaminu).

Tabela 3. Zestawienie zbiorcze wyników zdających w woj. podkarpackim

Typ deklaracji	Województwo	Liczba kwalifikacji	Liczba zdających	Zdawalność w %
absolwenci szkół	podkarpackie	30	68	44,12%
eksterni	podkarpackie	6	8	87,50%
absolwenci KKZ	podkarpackie	17	445	95,28%
uczniowie	podkarpackie	107	10988	75,76%

Do egzaminu z wykorzystaniem systemu elektronicznego przystąpiło 2516 zdających w 72 kwalifikacjach spośród wszystkich, którzy przystąpili do części pisemnej egzaminu.

* obejmuje tylko zdających, którzy uzyskali wyniki z obu części egzaminu (przystąpili do obu części egzaminu)

Wyniki części pisemnej i praktycznej egzaminu w zawodach ustaliła okręgowa komisja egzaminacyjna po elektronicznym odczytaniu wypełnionej odpowiednio karty odpowiedzi oraz karty oceny na podstawie liczby punktów uzyskanych przez zdających.

Zdający zdał egzamin zawodowy, jeżeli uzyskał:

- z części pisemnej - co najmniej 50% punktów możliwych do uzyskania (na 40 punktów)

oraz

- z części praktycznej – co najmniej 75% punktów możliwych do uzyskania (na 100 punktów).

III. WYNIKI EGZAMINU DLA WOJ. PODKARPACKIEGO

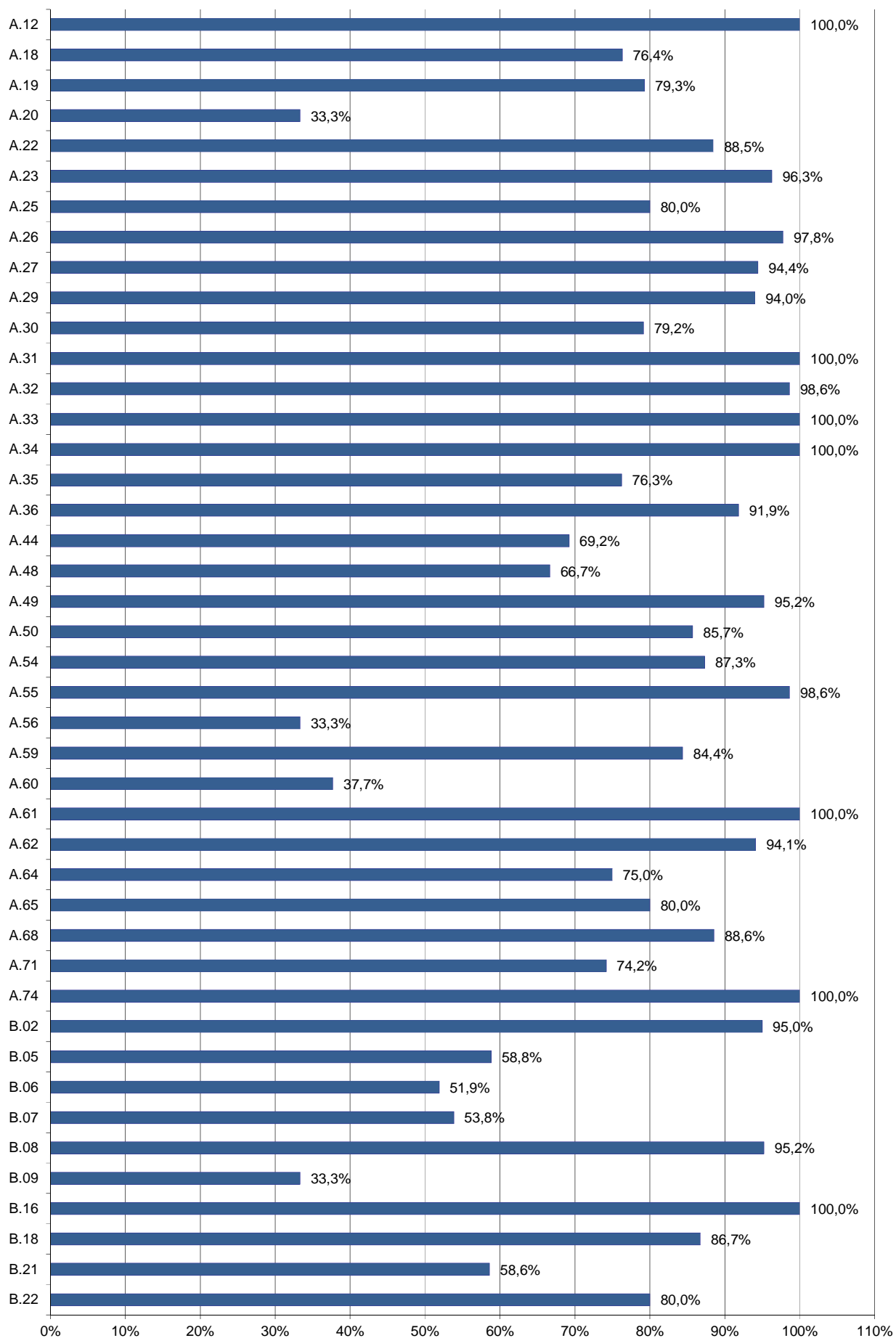
WYNIKI OGÓLNE EGZAMINU POTWIERDZAJĄCEGO KWALIFIKACJE W ZAWODZIE

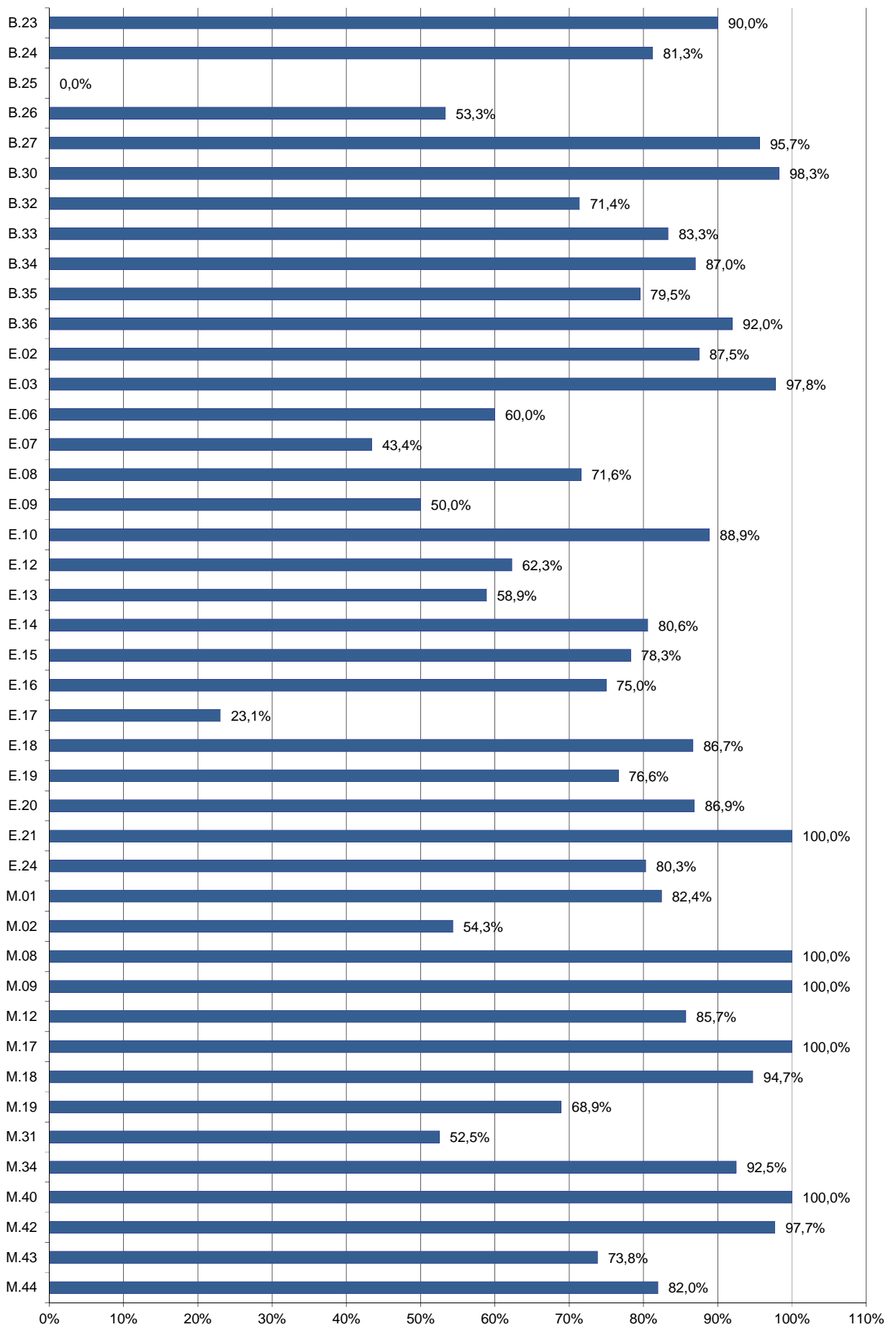
Tabela 4. Wyniki egzaminu w poszczególnych kwalifikacjach

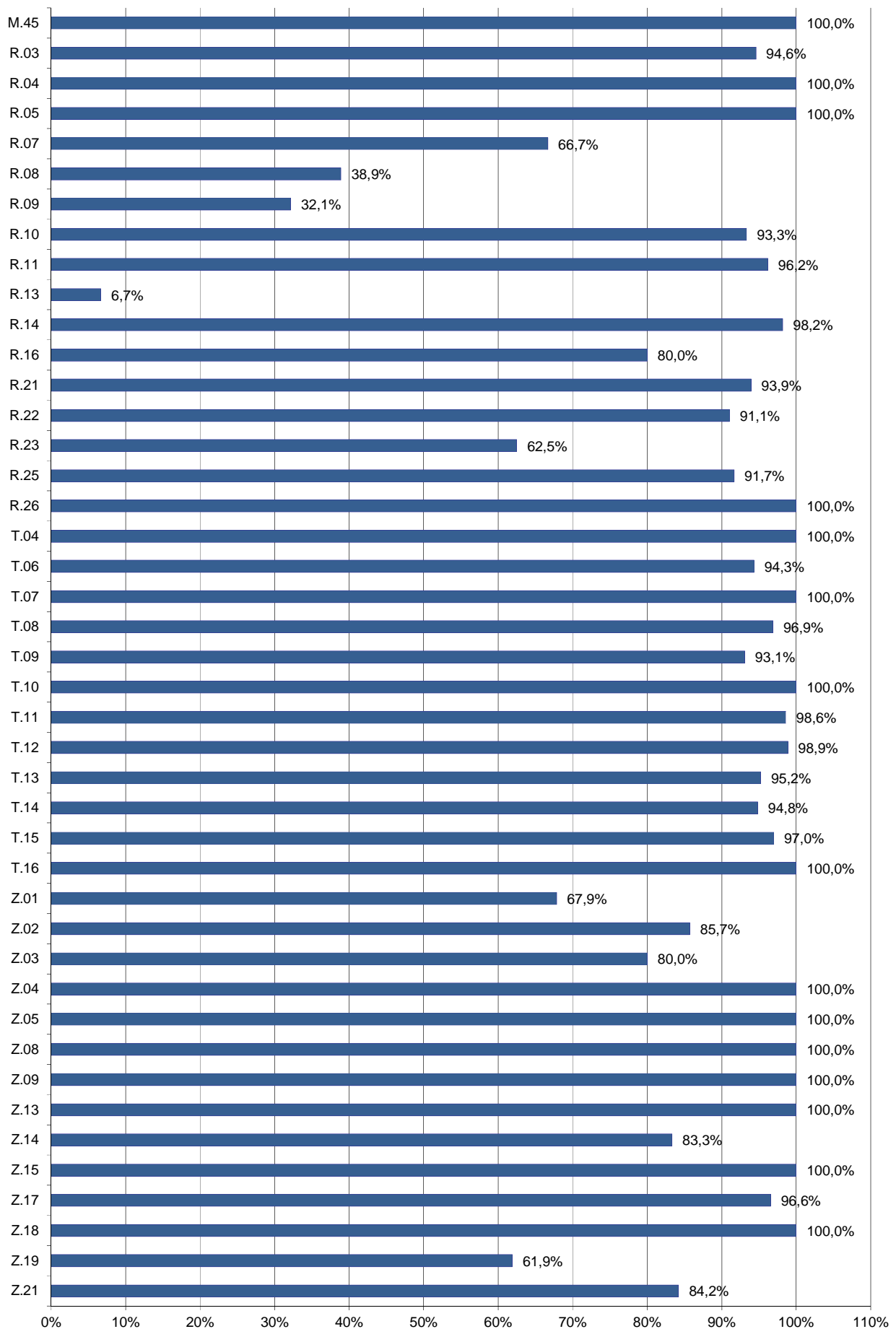
Lp.	Oznaczenie kwalifikacji	Przystąpiło do części pisemnej	Zdało część pisemną		Przystąpiło do części praktycznej	Zdało część praktyczną		Przystąpiło do dwóch części egzaminu	Otrzymało świadectwo kwalifikacyjne (spośród zdających 2 części egzaminu)	
		liczba	liczba	%	liczba	liczba	%	liczba	liczba	%
1.	A.12	2	2	100,00%						
2.	A.18	55	42	76,36%	36	35	97,22%	31	31	100,00%
3.	A.19	29	23	79,31%	16	16	100,00%	15	15	100,00%
4.	A.20	3	1	33,33%	28	13	46,43%	2	0	0,00%
5.	A.22	226	200	88,50%	222	201	90,54%	220	186	84,55%
6.	A.23	296	285	96,28%	301	247	82,06%	296	241	81,42%
7.	A.25	75	60	80,00%	81	55	67,90%	74	50	67,57%
8.	A.26	45	44	97,78%	86	46	53,49%	39	25	64,10%
9.	A.27	162	153	94,44%	157	98	62,42%	157	97	61,78%
10.	A.28				18	3	16,67%			
11.	A.29	67	63	94,03%	69	49	71,01%	67	47	70,15%
12.	A.30	48	38	79,17%	172	70	40,70%	46	31	67,39%
13.	A.31	23	23	100,00%	80	17	21,25%	22	9	40,91%
14.	A.32	367	362	98,64%	381	287	75,33%	366	280	76,50%
15.	A.33	25	25	100,00%	28	21	75,00%	25	19	76,00%
16.	A.34	42	42	100,00%	44	38	86,36%	41	35	85,37%
17.	A.35	240	183	76,25%	274	240	87,59%	227	176	77,53%
18.	A.36	713	655	91,87%	699	632	90,41%	691	604	87,41%
19.	A.44	13	9	69,23%	30	17	56,67%	13	5	38,46%
20.	A.48	3	2	66,67%	23	10	43,48%	3	2	66,67%
21.	A.49	42	40	95,24%	48	22	45,83%	42	21	50,00%
22.	A.50	7	6	85,71%	9	6	66,67%	7	5	71,43%
23.	A.54	71	62	87,32%	108	69	63,89%	67	46	68,66%
24.	A.55	147	145	98,64%	147	147	100,00%	145	143	98,62%
25.	A.56	3	1	33,33%	4	0	0,00%	1	0	0,00%
26.	A.59	32	27	84,38%	17	14	82,35%	17	13	76,47%
27.	A.60	61	23	37,70%	60	54	90,00%	60	23	38,33%
28.	A.61	5	5	100,00%	20	2	10,00%	2	0	0,00%
29.	A.62	34	32	94,12%	35	35	100,00%	32	32	100,00%
30.	A.64	4	3	75,00%	4	2	50,00%	4	2	50,00%
31.	A.65	15	12	80,00%	23	15	65,22%	14	7	50,00%
32.	A.68	35	31	88,57%	66	25	37,88%	34	10	29,41%
33.	A.71	31	23	74,19%	30	29	96,67%	30	22	73,33%
34.	A.74	5	5	100,00%	5	0	0,00%	5	0	0,00%
35.	B.02	20	19	95,00%	20	20	100,00%	20	19	95,00%
36.	B.05	17	10	58,82%	8	8	100,00%	6	5	83,33%
37.	B.06	106	55	51,89%	35	35	100,00%	27	17	62,96%
38.	B.07	13	7	53,85%	7	7	100,00%	5	2	40,00%
39.	B.08	42	40	95,24%	27	27	100,00%	27	27	100,00%
40.	B.09	3	1	33,33%						
41.	B.16	20	20	100,00%	20	20	100,00%	20	20	100,00%
42.	B.18	324	281	86,73%	305	305	100,00%	300	271	90,33%
43.	B.21	29	17	58,62%	30	30	100,00%	28	17	60,71%
44.	B.22	120	96	80,00%	123	63	51,22%	120	59	49,17%
45.	B.23	30	27	90,00%	29	29	100,00%	29	27	93,10%

Lp.	Oznaczenie kwalifikacji	Przystąpiło do części pisemnej	Zdało część pisemną		Przystąpiło do części praktycznej	Zdało część praktyczną		Przystąpiło do dwóch części egzaminu	Otrzymało świadectwo kwalifikacyjne (spośród zdających 2 części egzaminu)	
		liczba	liczba	%	liczba	liczba	%	liczba	liczba	%
46.	B.24	16	13	81,25%	16	16	100,00%	16	13	81,25%
47.	B.25	1	0	0,00%						
48.	B.26	15	8	53,33%	12	12	100,00%	12	7	58,33%
49.	B.27	23	22	95,65%	23	7	30,43%	23	7	30,43%
50.	B.30	403	396	98,26%	399	332	83,21%	395	328	83,04%
51.	B.32	7	5	71,43%	10	5	50,00%	5	1	20,00%
52.	B.33	30	25	83,33%	107	24	22,43%	29	10	34,48%
53.	B.34	100	87	87,00%	100	90	90,00%	85	70	82,35%
54.	B.35	44	35	79,55%	119	84	70,59%	42	22	52,38%
55.	B.36	187	172	91,98%	201	119	59,20%	186	113	60,75%
56.	E.02	8	7	87,50%	8	8	100,00%	8	7	87,50%
57.	E.03	319	312	97,81%	313	309	98,72%	309	299	96,76%
58.	E.06	5	3	60,00%	3	3	100,00%			
59.	E.07	258	112	43,41%	211	199	94,31%	211	98	46,45%
60.	E.08	74	53	71,62%	33	31	93,94%	32	25	78,13%
61.	E.09	4	2	50,00%						
62.	E.10	9	8	88,89%	9	9	100,00%	9	8	88,89%
63.	E.12	244	152	62,30%	258	218	84,50%	170	124	72,94%
64.	E.13	197	116	58,88%	129	98	75,97%	74	39	52,70%
65.	E.14	912	735	80,59%	891	573	64,31%	856	531	62,03%
66.	E.15	83	65	78,31%	63	63	100,00%	62	57	91,94%
67.	E.16	136	102	75,00%	131	122	93,13%	130	97	74,62%
68.	E.17	26	6	23,08%	26	12	46,15%	26	6	23,08%
69.	E.18	15	13	86,67%	122	73	59,84%	11	5	45,45%
70.	E.19	411	315	76,64%	398	287	72,11%	394	260	65,99%
71.	E.20	274	238	86,86%	277	253	91,34%	273	230	84,25%
72.	E.21	23	23	100,00%	23	23	100,00%	23	23	100,00%
73.	E.24	188	151	80,32%	182	118	64,84%	177	106	59,89%
74.	M.01	74	61	82,43%	72	72	100,00%	47	40	85,11%
75.	M.02	46	25	54,35%	29	29	100,00%	25	18	72,00%
76.	M.08	2	2	100,00%						
77.	M.09	2	2	100,00%						
78.	M.12	35	30	85,71%	38	38	100,00%	28	26	92,86%
79.	M.17	2	2	100,00%	1	1	100,00%			
80.	M.18	456	432	94,74%	411	396	96,35%	408	384	94,12%
81.	M.19	132	91	68,94%	79	78	98,73%	74	68	91,89%
82.	M.20				5	5	100,00%			
83.	M.31	59	31	52,54%	67	56	83,58%	58	28	48,28%
84.	M.34	40	37	92,50%	42	24	57,14%	40	24	60,00%
85.	M.40	5	5	100,00%	5	5	100,00%	4	4	100,00%
86.	M.42	523	511	97,71%	535	413	77,20%	523	404	77,25%
87.	M.43	107	79	73,83%	106	99	93,40%	103	76	73,79%
88.	M.44	532	436	81,95%	535	431	80,56%	520	386	74,23%
89.	M.45	10	10	100,00%	10	9	90,00%	10	9	90,00%
90.	R.03	37	35	94,59%	33	33	100,00%	30	30	100,00%
91.	R.04	40	40	100,00%	40	40	100,00%	39	39	100,00%
92.	R.05	8	8	100,00%	8	8	100,00%	8	8	100,00%
93.	R.07	3	2	66,67%	5	2	40,00%	2	1	50,00%
94.	R.08	18	7	38,89%	19	9	47,37%	17	6	35,29%
95.	R.09	28	9	32,14%	68	31	45,59%	23	3	13,04%
96.	R.10	15	14	93,33%	16	16	100,00%	13	13	100,00%
97.	R.11	79	76	96,20%	88	72	81,82%	78	64	82,05%
98.	R.13	15	1	6,67%	38	23	60,53%	11	1	9,09%

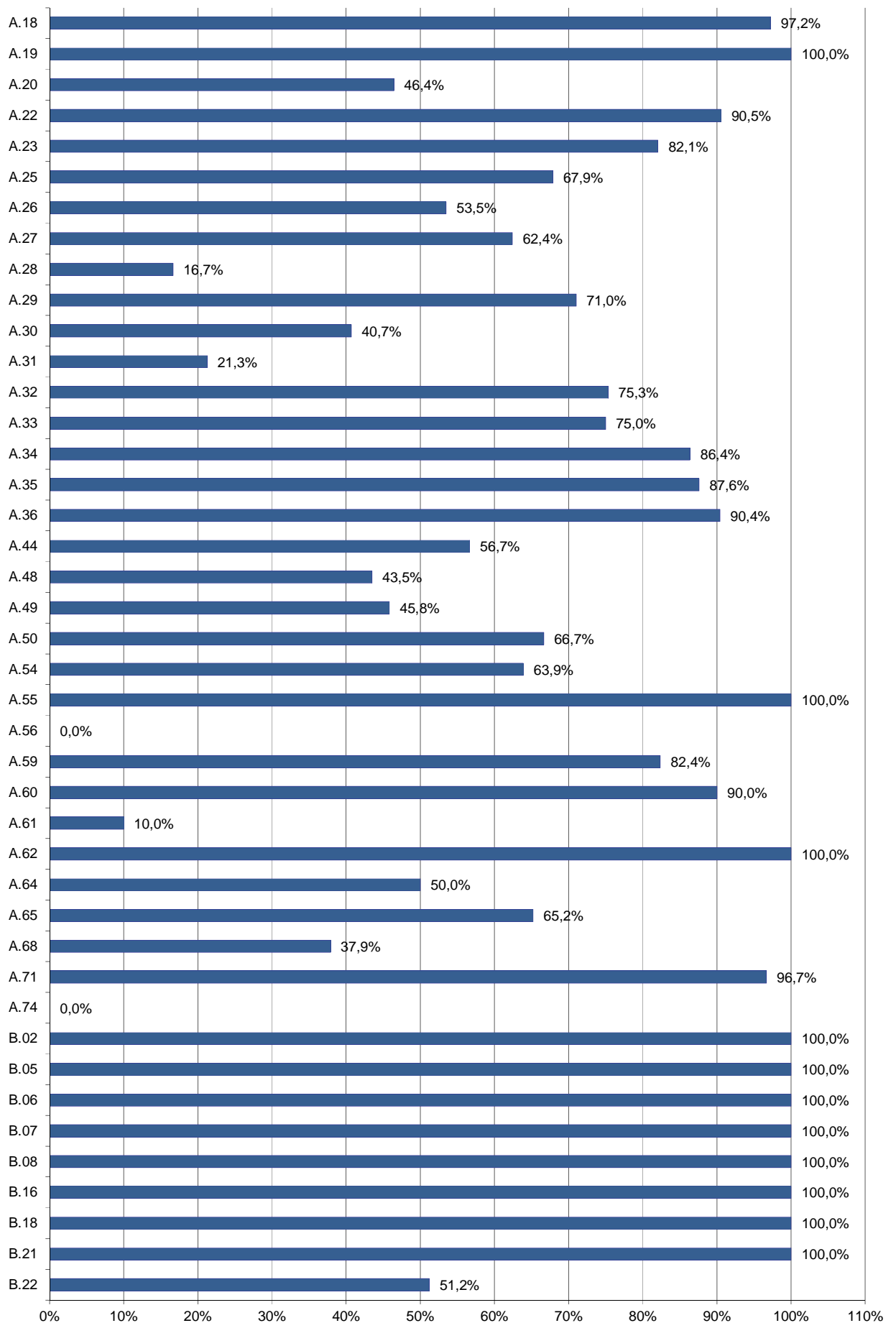
Lp.	Oznaczenie kwalifikacji	Przystąpiło do części pisemnej	Zdało część pisemną		Przystąpiło do części praktycznej	Zdało część praktyczną		Przystąpiło do dwóch części egzaminu	Otrzymało świadectwo kwalifikacyjne (spośród zdających 2 części egzaminu)	
		liczba	liczba	%	liczba	liczba	%	liczba	liczba	%
99.	R.14	55	54	98,18%	56	56	100,00%	55	54	98,18%
100.	R.16	20	16	80,00%	26	2	7,69%	20	2	10,00%
101.	R.18				1	1	100,00%			
102.	R.21	66	62	93,94%	83	54	65,06%	54	37	68,52%
103.	R.22	123	112	91,06%	126	100	79,37%	122	96	78,69%
104.	R.23	8	5	62,50%	8	5	62,50%	8	4	50,00%
105.	R.25	12	11	91,67%	13	6	46,15%	12	6	50,00%
106.	R.26	49	49	100,00%	48	48	100,00%	48	48	100,00%
107.	T.04	12	12	100,00%	10	10	100,00%	9	9	100,00%
108.	T.06	389	367	94,34%	348	348	100,00%	347	338	97,41%
109.	T.07	1	1	100,00%	8	5	62,50%			
110.	T.08	32	31	96,88%	36	34	94,44%	32	31	96,88%
111.	T.09	29	27	93,10%	29	29	100,00%	29	27	93,10%
112.	T.10	66	66	100,00%	68	35	51,47%	66	35	53,03%
113.	T.11	72	71	98,61%	124	65	52,42%	72	54	75,00%
114.	T.12	267	264	98,88%	268	212	79,10%	267	212	79,40%
115.	T.13	21	20	95,24%	53	34	64,15%	21	18	85,71%
116.	T.14	116	110	94,83%	116	100	86,21%	116	98	84,48%
117.	T.15	929	901	96,99%	974	690	70,84%	928	671	72,31%
118.	T.16	33	33	100,00%	32	32	100,00%	32	32	100,00%
119.	Z.01	28	19	67,86%	19	16	84,21%	17	14	82,35%
120.	Z.02	14	12	85,71%	14	13	92,86%	14	11	78,57%
121.	Z.03	5	4	80,00%	13	2	15,38%	4	2	50,00%
122.	Z.04	89	89	100,00%	88	87	98,86%	87	86	98,85%
123.	Z.05	19	19	100,00%	19	19	100,00%	19	19	100,00%
124.	Z.08	25	25	100,00%	25	25	100,00%	25	25	100,00%
125.	Z.09	1	1	100,00%	2	2	100,00%	1	1	100,00%
126.	Z.13	8	8	100,00%	55	31	56,36%	7	7	100,00%
127.	Z.14	6	5	83,33%	6	6	100,00%	5	4	80,00%
128.	Z.15	1	1	100,00%						
129.	Z.17	29	28	96,55%	29	29	100,00%	29	28	96,55%
130.	Z.18	1	1	100,00%						
131.	Z.19	21	13	61,90%	27	19	70,37%	12	9	75,00%
132.	Z.21	57	48	84,21%	55	54	98,18%	55	48	87,27%
Łącznie:		12534	10807	86,22%	13018	10206	78,40%	11509	8785	76,33%

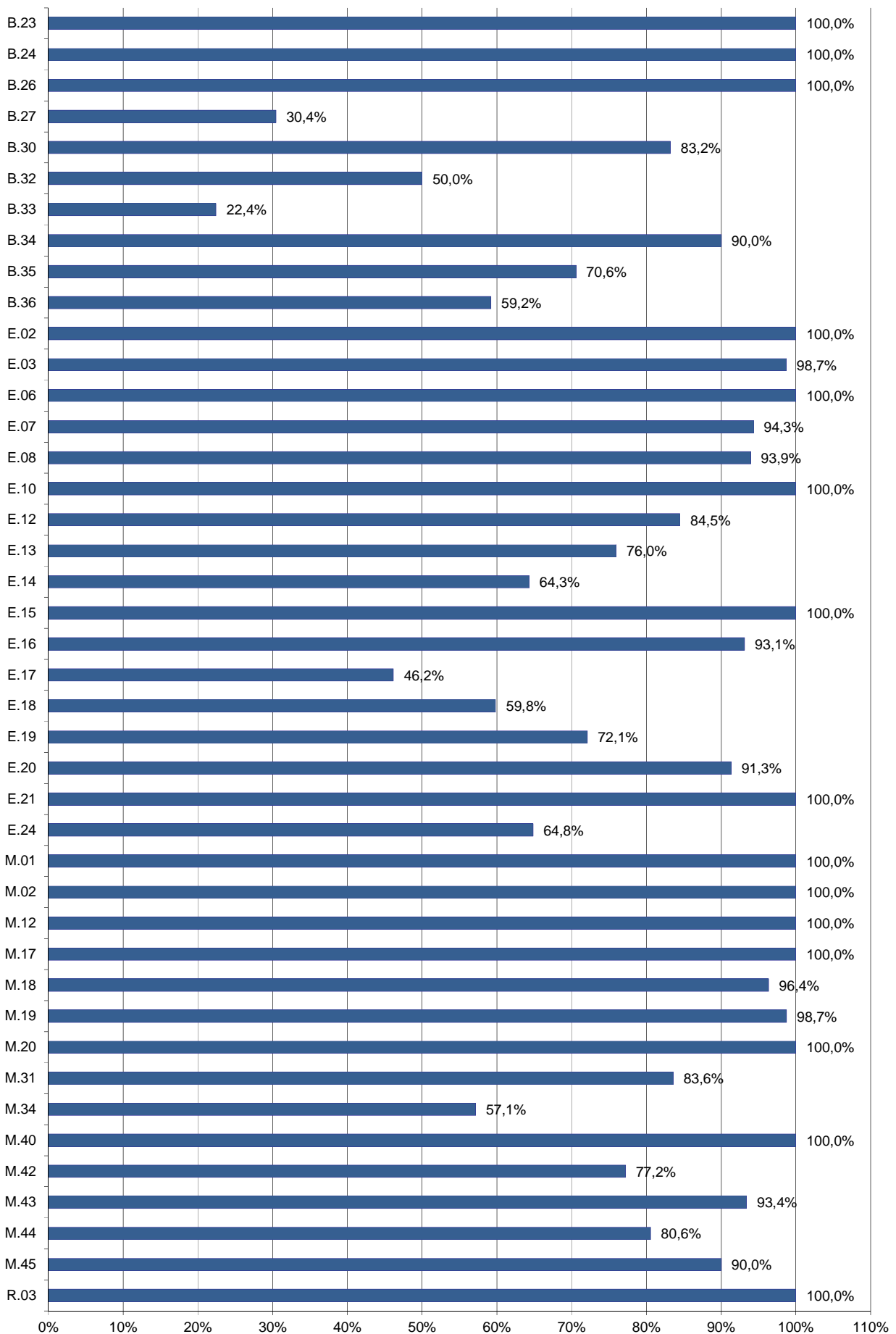


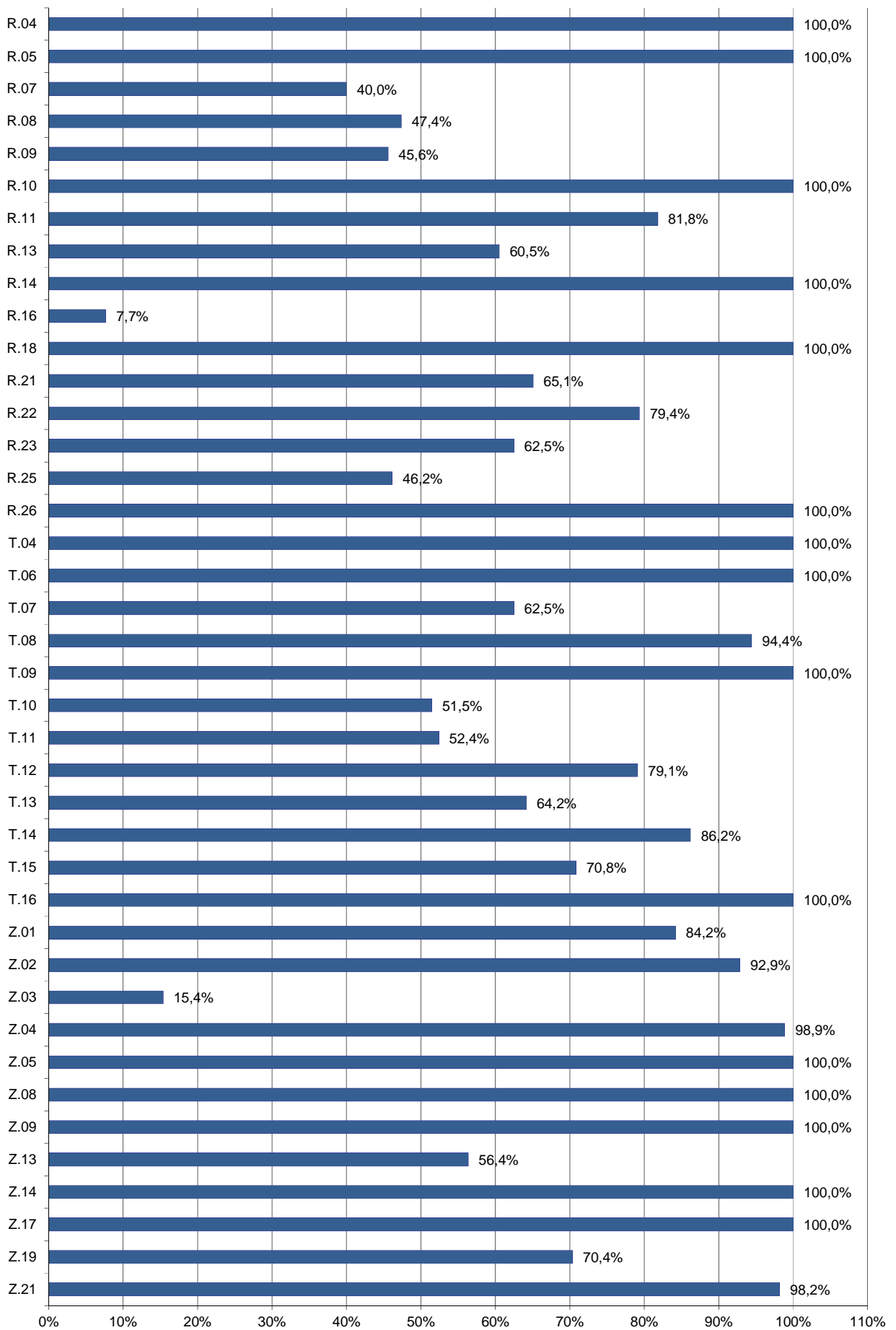




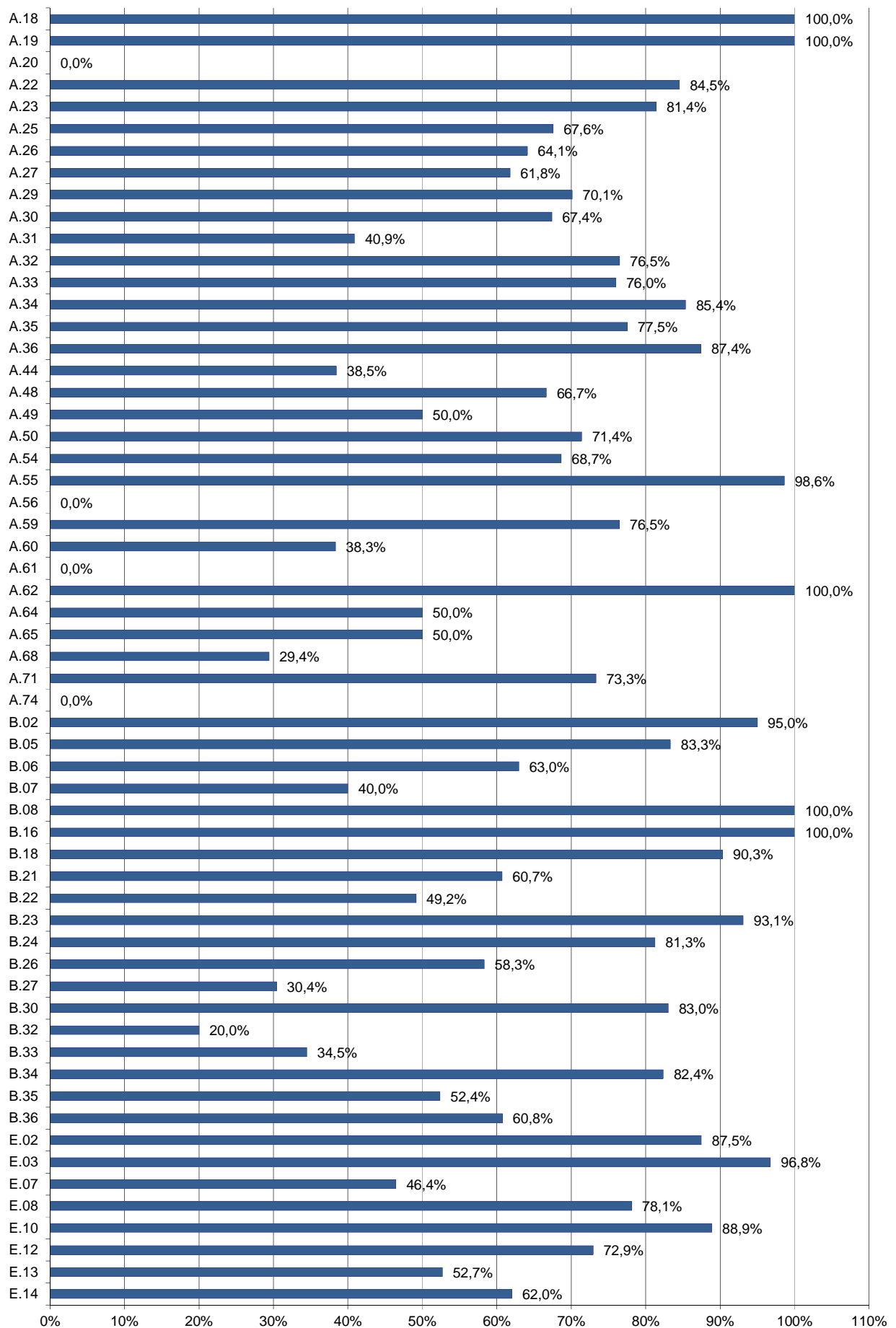
Wykres 1. Procent absolwentów, którzy zdali część pisemną egzaminu w poszczególnych kwalifikacjach

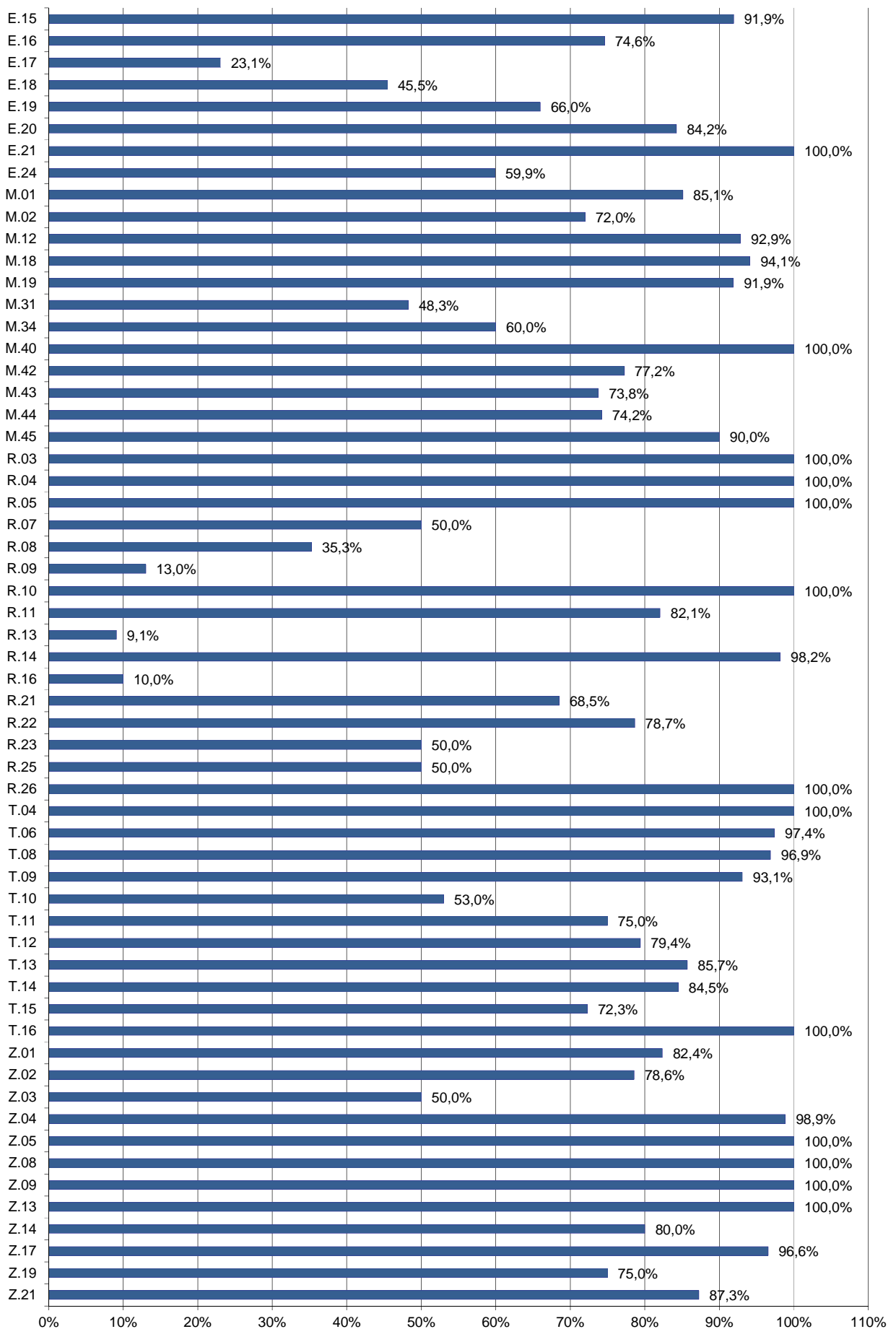






Wykres 2. Procent absolwentów, którzy zdali część praktyczną egzaminu w poszczególnych kwalifikacjach





Wykres 3. Procent absolwentów, którzy zdali część pisemną i praktyczną egzaminu w poszczególnych kwalifikacjach

Tabela 5. Zdawalność egzaminu z podziałem na eksternów, absolwentów KKZ, uczniów i absolwentów szkół w poszczególnych kwalifikacjach wyrażona w %

Lp.	Oznaczenie kwalifikacji	Zdawalność ekstern			Zdawalność kursant			Zdawalność uczeń			Zdawalność absolwent		
		Część pisemna	Część prakt.	Cały egzamin	Część pisemna	Część prakt.	Cały egzamin	Część pisemna	Część prakt.	Cały egzamin	Część pisemna	Część prakt.	Cały egzamin
1.	A.12							100,00%					
2.	A.18				0,00%			87,50%	97,14%	100,00%	53,85%	100,00%	
3.	A.19				100,00%	100,00%	100,00%	69,23%	100,00%	100,00%	0,00%		
4.	A.20							50,00%	46,43%	0,00%	0,00%		
5.	A.22							88,50%	90,91%	84,55%		50,00%	
6.	A.23					100,00%		96,28%	82,09%	81,42%		50,00%	
7.	A.25							81,08%	67,50%	67,57%	0,00%	100,00%	
8.	A.26							97,78%	54,12%	64,10%		0,00%	
9.	A.27							95,60%	62,18%	61,54%	33,33%	100,00%	100,00%
10.	A.28								20,00%			0,00%	
11.	A.29							93,94%	69,70%	69,70%	100,00%	100,00%	100,00%
12.	A.30							79,17%	40,94%	67,39%		0,00%	
13.	A.31							100,00%	22,67%	40,91%		0,00%	
14.	A.32							98,64%	76,50%	76,50%		46,67%	
15.	A.33							100,00%	74,07%	76,00%		100,00%	
16.	A.34							100,00%	85,00%	85,00%	100,00%	100,00%	100,00%
17.	A.35							76,25%	87,91%	77,53%		0,00%	
18.	A.36							93,10%	90,72%	87,79%	41,18%	66,67%	0,00%
19.	A.44							69,23%	56,67%	38,46%			
20.	A.48							66,67%	45,45%	66,67%		0,00%	
21.	A.49							95,24%	48,84%	50,00%		20,00%	
22.	A.50							85,71%	85,71%	71,43%		0,00%	
23.	A.54							88,57%	63,89%	68,66%	0,00%		
24.	A.55							98,64%	100,00%	98,62%		100,00%	
25.	A.56										33,33%	0,00%	0,00%
26.	A.59							83,87%	81,25%	75,00%	100,00%	100,00%	100,00%
27.	A.60	0,00%	0,00%	0,00%				39,66%	93,10%	39,66%	0,00%	0,00%	0,00%
28.	A.61				100,00%			100,00%	0,00%		100,00%	11,76%	0,00%
29.	A.62					100,00%		100,00%	100,00%	100,00%	71,43%	100,00%	100,00%
30.	A.64							100,00%	66,67%	66,67%	0,00%	0,00%	0,00%
31.	A.65						50,00%	81,82%	63,64%	54,55%	75,00%	70,00%	33,33%
32.	A.68							92,86%	32,14%	32,14%	71,43%	42,11%	16,67%
33.	A.71							74,19%	96,67%	73,33%			
34.	A.74							100,00%	0,00%	0,00%			
35.	B.02							95,00%	100,00%	95,00%			
36.	B.05							64,29%	100,00%	100,00%	33,33%	100,00%	50,00%
37.	B.06							51,46%	100,00%	62,96%	66,67%		
38.	B.07							44,44%	100,00%	0,00%	75,00%	100,00%	100,00%
39.	B.08				100,00%	100,00%	100,00%	93,55%	100,00%	100,00%	100,00%		
40.	B.09							0,00%			100,00%		
41.	B.16							100,00%	100,00%	100,00%			
42.	B.18							87,00%	100,00%	90,33%	0,00%		
43.	B.21							58,62%	100,00%	60,71%			
44.	B.22							80,00%	51,24%	49,17%		50,00%	
45.	B.23				88,89%	100,00%	88,89%	91,67%	100,00%	100,00%			
46.	B.24							81,25%	100,00%	81,25%			
47.	B.25							0,00%					
48.	B.26							61,54%	100,00%	58,33%	0,00%		
49.	B.27							95,65%	30,43%	30,43%			
50.	B.30							98,26%	83,50%	83,25%	100,00%	60,00%	0,00%
51.	B.32							71,43%	50,00%	20,00%			

Lp.	Oznaczenie kwalifikacji	Zdawalność ekstern			Zdawalność kursant			Zdawalność uczniów			Zdawalność absolwent		
		Część pisemna	Część prakt.	Cały egzamin	Część pisemna	Część prakt.	Cały egzamin	Część pisemna	Część prakt.	Cały egzamin	Część pisemna	Część prakt.	Cały egzamin
52.	B.33		100,00%					83,33%	22,12%	34,48%		0,00%	
53.	B.34							87,00%	90,00%	82,35%			
54.	B.35							79,55%	69,72%	52,38%		80,00%	
55.	B.36							91,98%	60,11%	60,75%		46,15%	
56.	E.02							87,50%	100,00%	87,50%			
57.	E.03							97,81%	98,72%	96,76%			
58.	E.06							60,00%	100,00%				
59.	E.07							44,22%	94,31%	46,45%	14,29%		
60.	E.08				87,50%	87,50%	75,00%	73,47%	100,00%	81,25%	33,33%		
61.	E.09							50,00%					
62.	E.10							88,89%	100,00%	88,89%			
63.	E.12					100,00%		62,55%	84,44%	72,94%	0,00%		
64.	E.13							58,20%	76,38%	53,42%	75,00%	50,00%	0,00%
65.	E.14							80,98%	66,08%	62,24%	53,85%	22,22%	33,33%
66.	E.15							78,31%	100,00%	91,94%			
67.	E.16							75,56%	93,08%	74,62%	0,00%	100,00%	
68.	E.17							23,08%	46,15%	23,08%			
69.	E.18							86,67%	60,17%	45,45%		50,00%	
70.	E.19							77,23%	72,41%	65,99%	42,86%	33,33%	
71.	E.20							87,50%	91,94%	84,56%	0,00%	50,00%	0,00%
72.	E.21							100,00%	100,00%	100,00%			
73.	E.24	100,00%	100,00%	100,00%		0,00%		81,82%	67,63%	60,69%	54,55%	0,00%	0,00%
74.	M.01							82,19%	100,00%	85,11%	100,00%		
75.	M.02							58,82%	100,00%	73,91%	41,67%	100,00%	50,00%
76.	M.08							100,00%					
77.	M.09							100,00%					
78.	M.12	100,00%	100,00%	100,00%	95,00%	100,00%	95,00%	69,23%	100,00%	85,71%	100,00%		
79.	M.17							100,00%			100,00%	100,00%	
80.	M.18	100,00%	100,00%	100,00%	100,00%	100,00%	100,00%	95,68%	96,16%	94,12%	76,00%	100,00%	66,67%
81.	M.19				94,52%	98,65%	93,15%	35,71%	100,00%	0,00%	41,18%	100,00%	
82.	M.20								100,00%				
83.	M.31							54,72%	84,91%	50,94%	33,33%	78,57%	20,00%
84.	M.34							92,50%	60,00%	60,00%		0,00%	
85.	M.40							100,00%	100,00%	100,00%		100,00%	
86.	M.42	100,00%	100,00%	100,00%	90,91%	30,77%	36,36%	97,85%	79,14%	78,08%		25,00%	
87.	M.43							75,25%	93,14%	74,26%	50,00%	100,00%	50,00%
88.	M.44					66,67%		82,79%	81,31%	74,37%	33,33%	25,00%	0,00%
89.	M.45				100,00%	90,00%	90,00%						
90.	R.03	100,00%	100,00%	100,00%	93,94%	100,00%	100,00%	100,00%					
91.	R.04				100,00%	100,00%	100,00%						
92.	R.05							100,00%	100,00%	100,00%			
93.	R.07							66,67%	40,00%	50,00%			
94.	R.08							41,18%	52,94%	35,29%	0,00%	0,00%	
95.	R.09							32,14%	45,59%	13,04%			
96.	R.10							93,33%	100,00%	100,00%			
97.	R.11							96,20%	83,33%	82,05%		70,00%	
98.	R.13							7,69%	58,33%	9,09%	0,00%	100,00%	
99.	R.14							98,18%	100,00%	98,18%			
100.	R.16					0,00%		80,00%	10,00%	10,00%		0,00%	
101.	R.18											100,00%	
102.	R.21							93,94%	65,06%	68,52%			
103.	R.22							91,06%	81,15%	78,69%		25,00%	
104.	R.23							62,50%	62,50%	50,00%			
105.	R.25							91,67%	50,00%	50,00%		0,00%	

Lp.	Oznaczenie kwalifikacji	Zdawalność ekstern			Zdawalność kursant			Zdawalność uczeń			Zdawalność absolwent		
		Część pisemna	Część prakt.	Cały egzamin	Część pisemna	Część prakt.	Cały egzamin	Część pisemna	Część prakt.	Cały egzamin	Część pisemna	Część prakt.	Cały egzamin
106.	R.26				100,00%	100,00%	100,00%						
107.	T.04							100,00%	100,00%	100,00%	100,00%	100,00%	
108.	T.06				100,00%	100,00%	100,00%	94,57%	100,00%	97,33%	81,82%		
109.	T.07							100,00%	100,00%			40,00%	
110.	T.08							100,00%	100,00%	100,00%	0,00%	60,00%	0,00%
111.	T.09							93,10%	100,00%	93,10%			
112.	T.10							100,00%	53,03%	53,03%		0,00%	
113.	T.11							98,61%	52,85%	75,00%		0,00%	
114.	T.12							98,88%	79,40%	79,40%		0,00%	
115.	T.13							95,24%	63,46%	85,71%		100,00%	
116.	T.14							94,83%	86,21%	84,48%			
117.	T.15				100,00%	100,00%	100,00%	96,97%	71,94%	72,16%		41,03%	
118.	T.16							100,00%	100,00%	100,00%			
119.	Z.01							73,68%	94,12%	82,35%	55,56%	0,00%	
120.	Z.02							85,71%	92,86%	78,57%			
121.	Z.03							66,67%	33,33%	33,33%	100,00%	10,00%	100,00%
122.	Z.04				100,00%	98,86%	98,85%						
123.	Z.05				100,00%	100,00%	100,00%						
124.	Z.08				100,00%	100,00%	100,00%						
125.	Z.09										100,00%	100,00%	100,00%
126.	Z.13										100,00%	56,36%	100,00%
127.	Z.14							80,00%	100,00%	80,00%	100,00%	100,00%	
128.	Z.15										100,00%		
129.	Z.17							96,55%	100,00%	96,55%			
130.	Z.18										100,00%		
131.	Z.19							90,00%	100,00%	90,00%	36,36%	52,94%	0,00%
132.	Z.21							88,89%	98,15%	88,89%	0,00%	100,00%	0,00%
	Łącznie:	87,50%	90,00%	87,50%	96,94%	95,58%	95,28%	86,58%	78,88%	75,76%	52,92%	46,73%	44,12%

WYNIKI ZDAJĄCYCH W ROZBICIU NA TYPY DEKLARACJI

Tabela 6. Wyniki egzaminu z kwalifikacji – uczniowie szkół

Lp.	Oznaczenie kwalifikacji	Przystąpiło do części pisemnej	Zdało część pisemną		Przystąpiło do części praktycznej	Zdało część praktyczną		Przystąpiło do dwóch części egzaminu	Otrzymało świadectwo kwalifikacyjne (spośród zdających 2 części egzaminu)	
		liczba	liczba	%	liczba	liczba	%	liczba	liczba	%
1.	A.12	2	2	100,00%						
2.	A.18	40	35	87,50%	35	34	97,14%	31	31	100,00%
3.	A.19	13	9	69,23%	1	1	100,00%	1	1	100,00%
4.	A.20	2	1	50,00%	28	13	46,43%	2	0	0,00%
5.	A.22	226	200	88,50%	220	200	90,91%	220	186	84,55%
6.	A.23	296	285	96,28%	296	243	82,09%	296	241	81,42%
7.	A.25	74	60	81,08%	80	54	67,50%	74	50	67,57%
8.	A.26	45	44	97,78%	85	46	54,12%	39	25	64,10%
9.	A.27	159	152	95,60%	156	97	62,18%	156	96	61,54%
10.	A.28				15	3	20,00%			
11.	A.29	66	62	93,94%	66	46	69,70%	66	46	69,70%
12.	A.30	48	38	79,17%	171	70	40,94%	46	31	67,39%
13.	A.31	23	23	100,00%	75	17	22,67%	22	9	40,91%
14.	A.32	367	362	98,64%	366	280	76,50%	366	280	76,50%
15.	A.33	25	25	100,00%	27	20	74,07%	25	19	76,00%
16.	A.34	41	41	100,00%	40	34	85,00%	40	34	85,00%
17.	A.35	240	183	76,25%	273	240	87,91%	227	176	77,53%
18.	A.36	696	648	93,10%	690	626	90,72%	688	604	87,79%
19.	A.44	13	9	69,23%	30	17	56,67%	13	5	38,46%
20.	A.48	3	2	66,67%	22	10	45,45%	3	2	66,67%
21.	A.49	42	40	95,24%	43	21	48,84%	42	21	50,00%
22.	A.50	7	6	85,71%	7	6	85,71%	7	5	71,43%
23.	A.54	70	62	88,57%	108	69	63,89%	67	46	68,66%
24.	A.55	147	145	98,64%	145	145	100,00%	145	143	98,62%
25.	A.59	31	26	83,87%	16	13	81,25%	16	12	75,00%
26.	A.60	58	23	39,66%	58	54	93,10%	58	23	39,66%
27.	A.61	1	1	100,00%	3	0	0,00%			
28.	A.62	27	27	100,00%	27	27	100,00%	27	27	100,00%
29.	A.64	3	3	100,00%	3	2	66,67%	3	2	66,67%
30.	A.65	11	9	81,82%	11	7	63,64%	11	6	54,55%
31.	A.68	28	26	92,86%	28	9	32,14%	28	9	32,14%
32.	A.71	31	23	74,19%	30	29	96,67%	30	22	73,33%
33.	A.74	5	5	100,00%	5	0	0,00%	5	0	0,00%
34.	B.02	20	19	95,00%	20	20	100,00%	20	19	95,00%
35.	B.05	14	9	64,29%	6	6	100,00%	4	4	100,00%
36.	B.06	103	53	51,46%	35	35	100,00%	27	17	62,96%
37.	B.07	9	4	44,44%	5	5	100,00%	3	0	0,00%
38.	B.08	31	29	93,55%	17	17	100,00%	17	17	100,00%
39.	B.09	2	0	0,00%						
40.	B.16	20	20	100,00%	20	20	100,00%	20	20	100,00%
41.	B.18	323	281	87,00%	305	305	100,00%	300	271	90,33%
42.	B.21	29	17	58,62%	30	30	100,00%	28	17	60,71%
43.	B.22	120	96	80,00%	121	62	51,24%	120	59	49,17%
44.	B.23	12	11	91,67%	11	11	100,00%	11	11	100,00%
45.	B.24	16	13	81,25%	16	16	100,00%	16	13	81,25%
46.	B.25	1	0	0,00%						
47.	B.26	13	8	61,54%	12	12	100,00%	12	7	58,33%
48.	B.27	23	22	95,65%	23	7	30,43%	23	7	30,43%
49.	B.30	402	395	98,26%	394	329	83,50%	394	328	83,25%

Lp.	Oznaczenie kwalifikacji	Przystąpiło do części pisemnej	Zdało część pisemną		Przystąpiło do części praktycznej	Zdało część praktyczną		Przystąpiło do dwóch części egzaminu	Otrzymało świadectwo kwalifikacyjne (spośród zdających 2 części egzaminu)	
		liczba	liczba	%	liczba	liczba	%	liczba	liczba	%
50.	B.32	7	5	71,43%	10	5	50,00%	5	1	20,00%
51.	B.33	30	25	83,33%	104	23	22,12%	29	10	34,48%
52.	B.34	100	87	87,00%	100	90	90,00%	85	70	82,35%
53.	B.35	44	35	79,55%	109	76	69,72%	42	22	52,38%
54.	B.36	187	172	91,98%	188	113	60,11%	186	113	60,75%
55.	E.02	8	7	87,50%	8	8	100,00%	8	7	87,50%
56.	E.03	319	312	97,81%	313	309	98,72%	309	299	96,76%
57.	E.06	5	3	60,00%	3	3	100,00%			
58.	E.07	251	111	44,22%	211	199	94,31%	211	98	46,45%
59.	E.08	49	36	73,47%	17	17	100,00%	16	13	81,25%
60.	E.09	4	2	50,00%						
61.	E.10	9	8	88,89%	9	9	100,00%	9	8	88,89%
62.	E.12	243	152	62,55%	257	217	84,44%	170	124	72,94%
63.	E.13	189	110	58,20%	127	97	76,38%	73	39	53,42%
64.	E.14	899	728	80,98%	855	565	66,08%	850	529	62,24%
65.	E.15	83	65	78,31%	63	63	100,00%	62	57	91,94%
66.	E.16	135	102	75,56%	130	121	93,08%	130	97	74,62%
67.	E.17	26	6	23,08%	26	12	46,15%	26	6	23,08%
68.	E.18	15	13	86,67%	118	71	60,17%	11	5	45,45%
69.	E.19	404	312	77,23%	395	286	72,41%	394	260	65,99%
70.	E.20	272	238	87,50%	273	251	91,94%	272	230	84,56%
71.	E.21	23	23	100,00%	23	23	100,00%	23	23	100,00%
72.	E.24	176	144	81,82%	173	117	67,63%	173	105	60,69%
73.	M.01	73	60	82,19%	72	72	100,00%	47	40	85,11%
74.	M.02	34	20	58,82%	26	26	100,00%	23	17	73,91%
75.	M.08	2	2	100,00%						
76.	M.09	2	2	100,00%						
77.	M.12	13	9	69,23%	17	17	100,00%	7	6	85,71%
78.	M.17	1	1	100,00%						
79.	M.18	417	399	95,68%	391	376	96,16%	391	368	94,12%
80.	M.19	42	15	35,71%	4	4	100,00%	1	0	0,00%
81.	M.20				5	5	100,00%			
82.	M.31	53	29	54,72%	53	45	84,91%	53	27	50,94%
83.	M.34	40	37	92,50%	40	24	60,00%	40	24	60,00%
84.	M.40	5	5	100,00%	4	4	100,00%	4	4	100,00%
85.	M.42	511	500	97,85%	513	406	79,14%	511	399	78,08%
86.	M.43	101	76	75,25%	102	95	93,14%	101	75	74,26%
87.	M.44	523	433	82,79%	519	422	81,31%	519	386	74,37%
88.	R.03	1	1	100,00%						
89.	R.05	8	8	100,00%	8	8	100,00%	8	8	100,00%
90.	R.07	3	2	66,67%	5	2	40,00%	2	1	50,00%
91.	R.08	17	7	41,18%	17	9	52,94%	17	6	35,29%
92.	R.09	28	9	32,14%	68	31	45,59%	23	3	13,04%
93.	R.10	15	14	93,33%	16	16	100,00%	13	13	100,00%
94.	R.11	79	76	96,20%	78	65	83,33%	78	64	82,05%
95.	R.13	13	1	7,69%	36	21	58,33%	11	1	9,09%
96.	R.14	55	54	98,18%	56	56	100,00%	55	54	98,18%
97.	R.16	20	16	80,00%	20	2	10,00%	20	2	10,00%
98.	R.21	66	62	93,94%	83	54	65,06%	54	37	68,52%
99.	R.22	123	112	91,06%	122	99	81,15%	122	96	78,69%
100.	R.23	8	5	62,50%	8	5	62,50%	8	4	50,00%
101.	R.25	12	11	91,67%	12	6	50,00%	12	6	50,00%
102.	T.04	11	11	100,00%	9	9	100,00%	9	9	100,00%

Lp.	Oznaczenie kwalifikacji	Przystąpiło do części pisemnej	Zdało część pisemną		Przystąpiło do części praktycznej	Zdało część praktyczną		Przystąpiło do dwóch części egzaminu	Otrzymało świadectwo kwalifikacyjne (spośród zdających 2 części egzaminu)	
		liczba	liczba	%	liczba	liczba	%	liczba	liczba	%
103.	T.06	368	348	94,57%	338	338	100,00%	337	328	97,33%
104.	T.07	1	1	100,00%	3	3	100,00%			
105.	T.08	31	31	100,00%	31	31	100,00%	31	31	100,00%
106.	T.09	29	27	93,10%	29	29	100,00%	29	27	93,10%
107.	T.10	66	66	100,00%	66	35	53,03%	66	35	53,03%
108.	T.11	72	71	98,61%	123	65	52,85%	72	54	75,00%
109.	T.12	267	264	98,88%	267	212	79,40%	267	212	79,40%
110.	T.13	21	20	95,24%	52	33	63,46%	21	18	85,71%
111.	T.14	116	110	94,83%	116	100	86,21%	116	98	84,48%
112.	T.15	924	896	96,97%	930	669	71,94%	923	666	72,16%
113.	T.16	33	33	100,00%	32	32	100,00%	32	32	100,00%
114.	Z.01	19	14	73,68%	17	16	94,12%	17	14	82,35%
115.	Z.02	14	12	85,71%	14	13	92,86%	14	11	78,57%
116.	Z.03	3	2	66,67%	3	1	33,33%	3	1	33,33%
117.	Z.14	5	4	80,00%	5	5	100,00%	5	4	80,00%
118.	Z.17	29	28	96,55%	29	29	100,00%	29	28	96,55%
119.	Z.19	10	9	90,00%	10	10	100,00%	10	9	90,00%
120.	Z.21	54	48	88,89%	54	53	98,15%	54	48	88,89%
Łącznie:		11794	10211	86,58%	12090	9536	78,88%	10988	8324	75,76%

Tabela 7. Wyniki egzaminu z kwalifikacji – absolwenci szkół

Lp.	Oznaczenie kwalifikacji	Przystąpiło do części pisemnej	Zdało część pisemną		Przystąpiło do części praktycznej	Zdało część praktyczną		Przystąpiło do dwóch części egzaminu	Otrzymało świadectwo kwalifikacyjne (spośród zdających 2 części egzaminu)	
		liczba	liczba	%	liczba	liczba	%	liczba	liczba	%
1.	A.18	13	7	53,85%	1	1	100,00%			
2.	A.19	2	0	0,00%						
3.	A.20	1	0	0,00%						
4.	A.22				2	1	50,00%			
5.	A.23				2	1	50,00%			
6.	A.25	1	0	0,00%	1	1	100,00%			
7.	A.26				1	0	0,00%			
8.	A.27	3	1	33,33%	1	1	100,00%	1	1	100,00%
9.	A.28				3	0	0,00%			
10.	A.29	1	1	100,00%	3	3	100,00%	1	1	100,00%
11.	A.30				1	0	0,00%			
12.	A.31				5	0	0,00%			
13.	A.32				15	7	46,67%			
14.	A.33				1	1	100,00%			
15.	A.34	1	1	100,00%	4	4	100,00%	1	1	100,00%
16.	A.35				1	0	0,00%			
17.	A.36	17	7	41,18%	9	6	66,67%	3	0	0,00%
18.	A.48				1	0	0,00%			
19.	A.49				5	1	20,00%			
20.	A.50				2	0	0,00%			
21.	A.54	1	0	0,00%						
22.	A.55				2	2	100,00%			
23.	A.56	3	1	33,33%	4	0	0,00%	1	0	0,00%
24.	A.59	1	1	100,00%	1	1	100,00%	1	1	100,00%
25.	A.60	2	0	0,00%	1	0	0,00%	1	0	0,00%
26.	A.61	3	3	100,00%	17	2	11,76%	2	0	0,00%
27.	A.62	7	5	71,43%	7	7	100,00%	5	5	100,00%

Lp.	Oznaczenie kwalifikacji	Przystąpiło do części pisemnej	Zdało część pisemną		Przystąpiło do części praktycznej	Zdało część praktyczną		Przystąpiło do dwóch części egzaminu	Otrzymało świadectwo kwalifikacyjne (spośród zdających 2 części egzaminu)	
		liczba	liczba	%	liczba	liczba	%	liczba	liczba	%
28.	A.64	1	0	0,00%	1	0	0,00%	1	0	0,00%
29.	A.65	4	3	75,00%	10	7	70,00%	3	1	33,33%
30.	A.68	7	5	71,43%	38	16	42,11%	6	1	16,67%
31.	B.05	3	1	33,33%	2	2	100,00%	2	1	50,00%
32.	B.06	3	2	66,67%						
33.	B.07	4	3	75,00%	2	2	100,00%	2	2	100,00%
34.	B.08	1	1	100,00%						
35.	B.09	1	1	100,00%						
36.	B.18	1	0	0,00%						
37.	B.22				2	1	50,00%			
38.	B.26	2	0	0,00%						
39.	B.30	1	1	100,00%	5	3	60,00%	1	0	0,00%
40.	B.33				2	0	0,00%			
41.	B.35				10	8	80,00%			
42.	B.36				13	6	46,15%			
43.	E.07	7	1	14,29%						
44.	E.08	9	3	33,33%						
45.	E.12	1	0	0,00%						
46.	E.13	8	6	75,00%	2	1	50,00%	1	0	0,00%
47.	E.14	13	7	53,85%	36	8	22,22%	6	2	33,33%
48.	E.16	1	0	0,00%	1	1	100,00%			
49.	E.18				4	2	50,00%			
50.	E.19	7	3	42,86%	3	1	33,33%			
51.	E.20	2	0	0,00%	4	2	50,00%	1	0	0,00%
52.	E.24	11	6	54,55%	7	0	0,00%	3	0	0,00%
53.	M.01	1	1	100,00%						
54.	M.02	12	5	41,67%	3	3	100,00%	2	1	50,00%
55.	M.12	1	1	100,00%						
56.	M.17	1	1	100,00%	1	1	100,00%			
57.	M.18	25	19	76,00%	5	5	100,00%	3	2	66,67%
58.	M.19	17	7	41,18%	1	1	100,00%			
59.	M.31	6	2	33,33%	14	11	78,57%	5	1	20,00%
60.	M.34				2	0	0,00%			
61.	M.40				1	1	100,00%			
62.	M.42				8	2	25,00%			
63.	M.43	6	3	50,00%	4	4	100,00%	2	1	50,00%
64.	M.44	9	3	33,33%	4	1	25,00%	1	0	0,00%
65.	R.08	1	0	0,00%	2	0	0,00%			
66.	R.11				10	7	70,00%			
67.	R.13	2	0	0,00%	2	2	100,00%			
68.	R.16				5	0	0,00%			
69.	R.18				1	1	100,00%			
70.	R.22				4	1	25,00%			
71.	R.25				1	0	0,00%			
72.	T.04	1	1	100,00%	1	1	100,00%			
73.	T.06	11	9	81,82%						
74.	T.07				5	2	40,00%			
75.	T.08	1	0	0,00%	5	3	60,00%	1	0	0,00%
76.	T.10				2	0	0,00%			
77.	T.11				1	0	0,00%			
78.	T.12				1	0	0,00%			
79.	T.13				1	1	100,00%			
80.	T.15				39	16	41,03%			

Lp.	Oznaczenie kwalifikacji	Przystąpiło do części pisemnej	Zdało część pisemną		Przystąpiło do części praktycznej	Zdało część praktyczną		Przystąpiło do dwóch części egzaminu	Otrzymało świadectwo kwalifikacyjne (spośród zdających 2 części egzaminu)	
		liczba	liczba	%	liczba	liczba	%	liczba	liczba	%
81.	Z.01	9	5	55,56%	2	0	0,00%			
82.	Z.03	2	2	100,00%	10	1	10,00%	1	1	100,00%
83.	Z.09	1	1	100,00%	2	2	100,00%	1	1	100,00%
84.	Z.13	8	8	100,00%	55	31	56,36%	7	7	100,00%
85.	Z.14	1	1	100,00%	1	1	100,00%			
86.	Z.15	1	1	100,00%						
87.	Z.18	1	1	100,00%						
88.	Z.19	11	4	36,36%	17	9	52,94%	2	0	0,00%
89.	Z.21	3	0	0,00%	1	1	100,00%	1	0	0,00%
Łącznie:		274	145	52,92%	443	207	46,73%	68	30	44,12%

Tabela 8. Wyniki egzaminu z kwalifikacji – absolwenci kwalifikacyjnych kursów zawodowych

Lp.	Oznaczenie kwalifikacji	Przystąpiło do części pisemnej	Zdało część pisemną		Przystąpiło do części praktycznej	Zdało część praktyczną		Przystąpiło do dwóch części egzaminu	Otrzymało świadectwo kwalifikacyjne (spośród zdających 2 części egzaminu)	
		liczba	liczba	%	liczba	liczba	%	liczba	liczba	%
1.	A.18	2	0	0,00%						
2.	A.19	14	14	100,00%	15	15	100,00%	14	14	100,00%
3.	A.23				3	3	100,00%			
4.	A.61	1	1	100,00%						
5.	A.62				1	1	100,00%			
6.	A.65				2	1	50,00%			
7.	B.08	10	10	100,00%	10	10	100,00%	10	10	100,00%
8.	B.23	18	16	88,89%	18	18	100,00%	18	16	88,89%
9.	E.08	16	14	87,50%	16	14	87,50%	16	12	75,00%
10.	E.12				1	1	100,00%			
11.	E.24				1	0	0,00%			
12.	M.12	20	19	95,00%	20	20	100,00%	20	19	95,00%
13.	M.18	13	13	100,00%	14	14	100,00%	13	13	100,00%
14.	M.19	73	69	94,52%	74	73	98,65%	73	68	93,15%
15.	M.42	11	10	90,91%	13	4	30,77%	11	4	36,36%
16.	M.44				12	8	66,67%			
17.	M.45	10	10	100,00%	10	9	90,00%	10	9	90,00%
18.	R.03	33	31	93,94%	29	29	100,00%	27	27	100,00%
19.	R.04	40	40	100,00%	40	40	100,00%	39	39	100,00%
20.	R.16				1	0	0,00%			
21.	R.26	49	49	100,00%	48	48	100,00%	48	48	100,00%
22.	T.06	10	10	100,00%	10	10	100,00%	10	10	100,00%
23.	T.15	5	5	100,00%	5	5	100,00%	5	5	100,00%
24.	Z.04	89	89	100,00%	88	87	98,86%	87	86	98,85%
25.	Z.05	19	19	100,00%	19	19	100,00%	19	19	100,00%
26.	Z.08	25	25	100,00%	25	25	100,00%	25	25	100,00%
Łącznie:		458	444	96,94%	475	454	95,58%	445	424	95,28%

Tabela 9. Wyniki egzaminu z kwalifikacji – eksterni

Lp.	Oznaczenie kwalifikacji	Przystąpiło do części pisemnej	Zdało część pisemną		Przystąpiło do części praktycznej	Zdało część praktyczną		Przystąpiło do dwóch części egzaminu	Otrzymało świadectwo kwalifikacyjne (spośród zdających 2 części egzaminu)	
		liczba	liczba	%	liczba	liczba	%	liczba	liczba	%
1.	A.60	1	0	0,00%	1	0	0,00%	1	0	0,00%
2.	B.33				1	1	100,00%			
3.	E.24	1	1	100,00%	1	1	100,00%	1	1	100,00%
4.	M.12	1	1	100,00%	1	1	100,00%	1	1	100,00%
5.	M.18	1	1	100,00%	1	1	100,00%	1	1	100,00%
6.	M.42	1	1	100,00%	1	1	100,00%	1	1	100,00%
7.	R.03	3	3	100,00%	4	4	100,00%	3	3	100,00%
Łącznie:		8	7	87,50%	10	9	90,00%	8	7	87,50%

WYNIKI CZĘŚCI PISEMNEJ W ROZBICIU NA FORMĘ TESTU

Tabela 10. Wyniki uczniów szkół z części pisemnej egzaminu przeprowadzonej z wykorzystaniem arkuszy egzaminacyjnych i komputera

Lp.	Oznaczenie kwalifikacji	Arkusze egzaminacyjne			Komputer		
		Przystąpiło	Zdało	Zdało %	Przystąpiło	Zdało	Zdało %
1.	A.12	1	1	100,00%	1	1	100,00%
2.	A.18	52	40	76,92%	3	2	66,67%
3.	A.19	26	20	76,92%	3	3	100,00%
4.	A.20	3	1	33,33%			
5.	A.22	219	194	88,58%	7	6	85,71%
6.	A.23	246	236	95,93%	50	49	98,00%
7.	A.25	59	47	79,66%	16	13	81,25%
8.	A.26	44	43	97,73%	1	1	100,00%
9.	A.27	142	135	95,07%	20	18	90,00%
10.	A.29	67	63	94,03%			
11.	A.30	44	36	81,82%	4	2	50,00%
12.	A.31	20	20	100,00%	3	3	100,00%
13.	A.32	311	307	98,71%	56	55	98,21%
14.	A.33				25	25	100,00%
15.	A.34	2	2	100,00%	40	40	100,00%
16.	A.35	238	183	76,89%	2	0	0,00%
17.	A.36	667	615	92,20%	46	40	86,96%
18.	A.44	13	9	69,23%			
19.	A.48	2	2	100,00%	1	0	0,00%
20.	A.49	28	27	96,43%	14	13	92,86%
21.	A.50	7	6	85,71%			
22.	A.54	25	18	72,00%	46	44	95,65%
23.	A.55	89	87	97,75%	58	58	100,00%
24.	A.56	3	1	33,33%			
25.	A.59	31	26	83,87%	1	1	100,00%
26.	A.60	48	21	43,75%	13	2	15,38%
27.	A.61	5	5	100,00%			
28.	A.62	34	32	94,12%			
29.	A.64	4	3	75,00%			
30.	A.65	15	12	80,00%			
31.	A.68	35	31	88,57%			
32.	A.71	22	19	86,36%	9	4	44,44%
33.	A.74	5	5	100,00%			
34.	B.02				20	19	95,00%

Lp.	Oznaczenie kwalifikacji	Arkusze egzaminacyjne			Komputer		
		Przystąpiło	Zdało	Zdało %	Przystąpiło	Zdało	Zdało %
35.	B.05	17	10	58,82%			
36.	B.06	106	55	51,89%			
37.	B.07	13	7	53,85%			
38.	B.08	39	37	94,87%	3	3	100,00%
39.	B.09	3	1	33,33%			
40.	B.16	20	20	100,00%			
41.	B.18	287	245	85,37%	37	36	97,30%
42.	B.21	22	11	50,00%	7	6	85,71%
43.	B.22	107	84	78,50%	13	12	92,31%
44.	B.23	30	27	90,00%			
45.	B.24	16	13	81,25%			
46.	B.25	1	0	0,00%			
47.	B.26	15	8	53,33%			
48.	B.27	23	22	95,65%			
49.	B.30	329	323	98,18%	74	73	98,65%
50.	B.32				7	5	71,43%
51.	B.33	14	9	64,29%	16	16	100,00%
52.	B.34	87	74	85,06%	13	13	100,00%
53.	B.35	40	32	80,00%	4	3	75,00%
54.	B.36	162	152	93,83%	25	20	80,00%
55.	E.02				8	7	87,50%
56.	E.03	254	248	97,64%	65	64	98,46%
57.	E.06	3	2	66,67%	2	1	50,00%
58.	E.07	101	54	53,47%	157	58	36,94%
59.	E.08	53	39	73,58%	21	14	66,67%
60.	E.09				4	2	50,00%
61.	E.10				9	8	88,89%
62.	E.12	130	85	65,38%	114	67	58,77%
63.	E.13	111	56	50,45%	86	60	69,77%
64.	E.14	562	482	85,77%	350	253	72,29%
65.	E.15	65	51	78,46%	18	14	77,78%
66.	E.16	92	67	72,83%	44	35	79,55%
67.	E.17				26	6	23,08%
68.	E.18	7	6	85,71%	8	7	87,50%
69.	E.19	326	253	77,61%	85	62	72,94%
70.	E.20	185	172	92,97%	89	66	74,16%
71.	E.21	23	23	100,00%			
72.	E.24	99	78	78,79%	89	73	82,02%
73.	M.01	74	61	82,43%			
74.	M.02	46	25	54,35%			
75.	M.08				2	2	100,00%
76.	M.09				2	2	100,00%
77.	M.12	33	29	87,88%	2	1	50,00%
78.	M.17				2	2	100,00%
79.	M.18	336	316	94,05%	120	116	96,67%
80.	M.19	124	85	68,55%	8	6	75,00%
81.	M.31	29	10	34,48%	30	21	70,00%
82.	M.34	40	37	92,50%			
83.	M.40				5	5	100,00%
84.	M.42	384	374	97,40%	139	137	98,56%
85.	M.43	107	79	73,83%			
86.	M.44	419	343	81,86%	113	93	82,30%
87.	M.45	10	10	100,00%			
88.	R.03	37	35	94,59%			
89.	R.04	40	40	100,00%			

Lp.	Oznaczenie kwalifikacji	Arkusze egzaminacyjne			Komputer		
		Przystąpiło	Zdało	Zdało %	Przystąpiło	Zdało	Zdało %
90.	R.05	8	8	100,00%			
91.	R.07	3	2	66,67%			
92.	R.08	18	7	38,89%			
93.	R.09	23	8	34,78%	5	1	20,00%
94.	R.10	15	14	93,33%			
95.	R.11	67	64	95,52%	12	12	100,00%
96.	R.13	15	1	6,67%			
97.	R.14	55	54	98,18%			
98.	R.16	20	16	80,00%			
99.	R.21	65	61	93,85%	1	1	100,00%
100.	R.22	113	103	91,15%	10	9	90,00%
101.	R.23				8	5	62,50%
102.	R.25	12	11	91,67%			
103.	R.26	49	49	100,00%			
104.	T.04	12	12	100,00%			
105.	T.06	352	330	93,75%	37	37	100,00%
106.	T.07	1	1	100,00%			
107.	T.08	32	31	96,88%			
108.	T.09	29	27	93,10%			
109.	T.10	66	66	100,00%			
110.	T.11	59	58	98,31%	13	13	100,00%
111.	T.12	198	196	98,99%	69	68	98,55%
112.	T.13	13	12	92,31%	8	8	100,00%
113.	T.14	108	102	94,44%	8	8	100,00%
114.	T.15	830	804	96,87%	99	97	97,98%
115.	T.16	23	23	100,00%	10	10	100,00%
116.	Z.01	28	19	67,86%			
117.	Z.02	14	12	85,71%			
118.	Z.03	5	4	80,00%			
119.	Z.04	89	89	100,00%			
120.	Z.05	19	19	100,00%			
121.	Z.08	25	25	100,00%			
122.	Z.09	1	1	100,00%			
123.	Z.13	8	8	100,00%			
124.	Z.14	6	5	83,33%			
125.	Z.15	1	1	100,00%			
126.	Z.17	29	28	96,55%			
127.	Z.18	1	1	100,00%			
128.	Z.19	21	13	61,90%			
129.	Z.21	57	48	84,21%			
Łącznie:		10018	8770	87,54%	2516	2037	80,96%

WYNIKI OGÓLNE UCZNIÓW SZKÓŁ Z EGZAMINU POTWIERDZAJĄCEGO KWALIFIKACJE W ZAWODZIE

Tabela 11. Wyniki ogólne egzaminu z kwalifikacji w szkołach (uwzględniono wyniki uczniów przystępujących do obu części egzaminu po raz pierwszy)

Lp.	Nazwa i adres szkoły	Oznaczenie kwalifikacji	Przystąpiło do obu części egzaminu po raz pierwszy	Zdało część pisemną		Zdało część praktyczną		Otrzymało świadectwo kwalifikacyjne		Średnia zdawalność w województwie
			liczba	liczba	%	liczba	%	liczba	%	%
1.	Technikum 4-letnie, Ustrzyki Dolne, Przemysłowa 15	T.11	2	1	50,0%	0	0,0%	0	0,0%	75,0%
2.	Technikum 4-letnie, Ustrzyki Dolne, Przemysłowa 15	T.12	8	7	87,5%	3	37,5%	3	37,5%	79,4%
3.	Technikum 4-letnie, Ustrzyki Dolne, Przemysłowa 15	T.15	11	11	100,0%	5	45,5%	5	45,5%	72,3%
4.	Technikum Nr II, Brzozów, Słoneczna 6	B.18	9	9	100,0%	9	100,0%	9	100,0%	90,3%
5.	Technikum Nr II, Brzozów, Słoneczna 6	B.30	14	14	100,0%	14	100,0%	14	100,0%	83,0%
6.	Technikum Nr II, Brzozów, Słoneczna 6	B.36	11	8	72,7%	5	45,5%	5	45,5%	60,8%
7.	Technikum Nr II, Brzozów, Słoneczna 6	R.22	8	8	100,0%	7	87,5%	7	87,5%	78,7%
8.	Technikum Nr 1, Brzozów, Prof. W. Pañki 1	A.36	40	40	100,0%	39	97,5%	39	97,5%	87,4%
9.	Technikum Nr 1, Brzozów, Prof. W. Pañki 1	T.12	9	9	100,0%	6	66,7%	6	66,7%	79,4%
10.	Technikum Nr 1, Brzozów, Prof. W. Pañki 1	T.15	32	30	93,8%	20	62,5%	20	62,5%	72,3%
11.	Technikum nr 4 w Dębicy, Dębica, Strumskiego 1	A.23	9	9	100,0%	8	88,9%	8	88,9%	81,4%
12.	Technikum nr 4 w Dębicy, Dębica, Strumskiego 1	A.29	9	9	100,0%	6	66,7%	6	66,7%	70,1%
13.	Technikum nr 4 w Dębicy, Dębica, Strumskiego 1	E.14	8	7	87,5%	2	25,0%	2	25,0%	62,0%
14.	Technikum, Dębica, Ogrodowa 20	A.18	29	29	100,0%	29	100,0%	29	100,0%	100,0%
15.	Technikum, Dębica, Ogrodowa 20	A.22	28	28	100,0%	28	100,0%	28	100,0%	84,5%
16.	Technikum, Dębica, Ogrodowa 20	A.26	29	29	100,0%	21	72,4%	21	72,4%	64,1%
17.	Technikum, Dębica, Ogrodowa 20	A.27	29	27	93,1%	17	58,6%	17	58,6%	61,8%
18.	Technikum, Dębica, Ogrodowa 20	A.36	55	53	96,4%	53	96,4%	52	94,5%	87,4%
19.	Technikum, Dębica, Ogrodowa 20	T.06	57	57	100,0%	57	100,0%	57	100,0%	97,4%
20.	Technikum, Dębica, Ogrodowa 20	T.15	56	56	100,0%	39	69,6%	39	69,6%	72,3%
21.	Technikum Nr 1 w Dębicy, Dębica, Rzeszowska 78	A.49	9	9	100,0%	5	55,6%	5	55,6%	50,0%
22.	Technikum Nr 1 w Dębicy, Dębica, Rzeszowska 78	A.55	14	14	100,0%	14	100,0%	14	100,0%	98,6%
23.	Technikum Nr 1 w Dębicy, Dębica, Rzeszowska 78	B.18	14	12	85,7%	14	100,0%	12	85,7%	90,3%
24.	Technikum Nr 1 w Dębicy, Dębica, Rzeszowska 78	B.30	19	19	100,0%	11	57,9%	11	57,9%	83,0%
25.	Technikum Nr 1 w Dębicy, Dębica, Rzeszowska 78	E.07	14	14	100,0%	14	100,0%	14	100,0%	46,4%
26.	Technikum Nr 1 w Dębicy, Dębica, Rzeszowska 78	E.16	8	3	37,5%	8	100,0%	3	37,5%	74,6%
27.	Technikum Nr 1 w Dębicy, Dębica, Rzeszowska 78	E.19	36	26	72,2%	36	100,0%	26	72,2%	66,0%
28.	Technikum Nr 1 w Dębicy, Dębica, Rzeszowska 78	E.24	15	13	86,7%	14	93,3%	13	86,7%	59,9%
29.	Technikum Nr 1 w Dębicy, Dębica, Rzeszowska 78	M.42	23	22	95,7%	15	65,2%	14	60,9%	77,2%
30.	Branżowa Szkoła I stopnia Nr 1 w Dębicy, Dębica, Rzeszowska 78	B.06	7	4	57,1%	7	100,0%	4	57,1%	63,0%
31.	Technikum Nr 2 Zespołu Szkół Nr 2 im. Eugeniusza Kwiatkowskiego w Dębicy, Dębica, Ignacego Lisa 2	E.07	23	15	65,2%	23	100,0%	15	65,2%	46,4%
32.	Technikum Nr 2 Zespołu Szkół Nr 2 im. Eugeniusza Kwiatkowskiego w Dębicy, Dębica, Ignacego Lisa 2	E.14	49	46	93,9%	41	83,7%	40	81,6%	62,0%

Lp.	Nazwa i adres szkoły	Oznaczenie kwalifikacji	Przystąpiło do obu części egzaminu po raz pierwszy	Zdało część pisemną		Zdało część praktyczną		Otrzymało świadectwo kwalifikacyjne		Srednia zdawalność w województwie
			liczba	liczba	%	liczba	%	liczba	%	%
33.	Technikum Nr 2 Zespołu Szkół Nr 2 im. Eugeniusza Kwiatkowskiego w Dębicy, Dębica, Ignacego Lisa 2	E.20	24	23	95,8%	24	100,0%	23	95,8%	84,2%
34.	Technikum Nr 2 Zespołu Szkół Nr 2 im. Eugeniusza Kwiatkowskiego w Dębicy, Dębica, Ignacego Lisa 2	E.24	21	21	100,0%	21	100,0%	21	100,0%	59,9%
35.	Policealna Szkoła Zawodowa SIGMA w Dębicy, Dębica, Rynek 40	A.62	4	4	100,0%	4	100,0%	4	100,0%	100,0%
36.	Technikum, Brzostek, Brzostek 125	M.02	22	17	77,3%	22	100,0%	17	77,3%	72,0%
37.	Technikum, Brzostek, Brzostek 125	M.43	20	13	65,0%	17	85,0%	13	65,0%	73,8%
38.	Technikum, Brzostek, Brzostek 125	R.21	8	8	100,0%	7	87,5%	7	87,5%	68,5%
39.	Technikum, Brzostek, Brzostek 125	R.22	8	7	87,5%	4	50,0%	4	50,0%	78,7%
40.	Technikum, Brzostek, Brzostek 125	T.06	20	18	90,0%	20	100,0%	18	90,0%	97,4%
41.	Technikum, Brzostek, Brzostek 125	T.15	13	12	92,3%	6	46,2%	6	46,2%	72,3%
42.	Technikum, Pustków-Osiedle, Pustków-Osiedle 34a	T.11	8	8	100,0%	6	75,0%	6	75,0%	75,0%
43.	Technikum, Pustków-Osiedle, Pustków-Osiedle 34a	T.15	15	14	93,3%	10	66,7%	10	66,7%	72,3%
44.	Technikum Nr 2 im. Stefana Banacha w Jarosławiu, Jarosław, Świętego Ducha 1	A.54	17	17	100,0%	12	70,6%	12	70,6%	68,7%
45.	Technikum Nr 2 im. Stefana Banacha w Jarosławiu, Jarosław, Świętego Ducha 1	A.55	17	17	100,0%	17	100,0%	17	100,0%	98,6%
46.	Technikum Nr 2 im. Stefana Banacha w Jarosławiu, Jarosław, Świętego Ducha 1	E.02	8	7	87,5%	8	100,0%	7	87,5%	87,5%
47.	Technikum Nr 2 im. Stefana Banacha w Jarosławiu, Jarosław, Świętego Ducha 1	E.10	9	8	88,9%	9	100,0%	8	88,9%	88,9%
48.	Technikum Nr 2 im. Stefana Banacha w Jarosławiu, Jarosław, Świętego Ducha 1	E.12	64	55	85,9%	64	100,0%	55	85,9%	72,9%
49.	Technikum Nr 2 im. Stefana Banacha w Jarosławiu, Jarosław, Świętego Ducha 1	E.14	40	36	90,0%	28	70,0%	26	65,0%	62,0%
50.	Technikum Nr 2 im. Stefana Banacha w Jarosławiu, Jarosław, Świętego Ducha 1	E.20	31	29	93,5%	31	100,0%	29	93,5%	84,2%
51.	Technikum Nr 2 im. Stefana Banacha w Jarosławiu, Jarosław, Świętego Ducha 1	M.18	27	27	100,0%	27	100,0%	27	100,0%	94,1%
52.	Technikum Nr 2 im. Stefana Banacha w Jarosławiu, Jarosław, Świętego Ducha 1	M.42	27	27	100,0%	27	100,0%	27	100,0%	77,2%
53.	Technikum Nr 2 im. Stefana Banacha w Jarosławiu, Jarosław, Świętego Ducha 1	M.44	11	9	81,8%	10	90,9%	9	81,8%	74,2%
54.	Technikum Nr 1 w Jarosławiu, Jarosław, Kraszewskiego 3	A.23	25	24	96,0%	24	96,0%	24	96,0%	81,4%
55.	Technikum Nr 1 w Jarosławiu, Jarosław, Kraszewskiego 3	A.59	13	12	92,3%	11	84,6%	10	76,9%	76,5%
56.	Technikum Nr 1 w Jarosławiu, Jarosław, Kraszewskiego 3	A.60	13	2	15,4%	13	100,0%	2	15,4%	38,3%
57.	Technikum Nr 1 w Jarosławiu, Jarosław, Kraszewskiego 3	T.04	9	9	100,0%	9	100,0%	9	100,0%	100,0%
58.	Technikum Nr 1 w Jarosławiu, Jarosław, Kraszewskiego 3	T.09	16	14	87,5%	16	100,0%	14	87,5%	93,1%
59.	Technikum Nr 1 w Jarosławiu, Jarosław, Kraszewskiego 3	T.10	21	21	100,0%	12	57,1%	12	57,1%	53,0%
60.	Technikum Nr 1 w Jarosławiu, Jarosław, Kraszewskiego 3	T.12	14	14	100,0%	13	92,9%	13	92,9%	79,4%
61.	Technikum Nr 1 w Jarosławiu, Jarosław, Kraszewskiego 3	T.15	23	23	100,0%	21	91,3%	21	91,3%	72,3%
62.	Technikum nr 6, Jarosław, Św. Ducha 1	B.34	31	30	96,8%	29	93,5%	28	90,3%	82,4%
63.	Technikum nr 6, Jarosław, Św. Ducha 1	B.35	1	1	100,0%	1	100,0%	1	100,0%	52,4%
64.	Technikum nr 6, Jarosław, Św. Ducha 1	B.36	34	34	100,0%	24	70,6%	24	70,6%	60,8%
65.	Technikum nr 3 w Jarosławiu, Jarosław, Pl. Mickiewicza 13	A.22	7	7	100,0%	7	100,0%	7	100,0%	84,5%

Lp.	Nazwa i adres szkoły	Oznaczenie kwalifikacji	Przystąpiło do obu części egzaminu po raz pierwszy	Zdało część pisemną		Zdało część praktyczną		Otrzymało świadectwo kwalifikacyjne		Srednia zdawalność w województwie
			liczba	liczba	%	liczba	%	liczba	%	%
66.	Technikum nr 3 w Jarosławiu, Jarosław, Pl. Mickiewicza 13	A.36	37	37	100,0%	32	86,5%	32	86,5%	87,4%
67.	Technikum Nr 5, Jarosław, 3 Maja 10	A.49	5	5	100,0%	2	40,0%	2	40,0%	50,0%
68.	Technikum Nr 5, Jarosław, 3 Maja 10	E.14	32	21	65,6%	26	81,3%	19	59,4%	62,0%
69.	Technikum Nr 5, Jarosław, 3 Maja 10	R.11	11	11	100,0%	7	63,6%	7	63,6%	82,1%
70.	Technikum Nr 5, Jarosław, 3 Maja 10	R.22	10	9	90,0%	8	80,0%	8	80,0%	78,7%
71.	Technikum Nr 4, Jarosław, Poniatowskiego 23	B.18	24	21	87,5%	24	100,0%	21	87,5%	90,3%
72.	Technikum Nr 4, Jarosław, Poniatowskiego 23	B.22	27	17	63,0%	13	48,1%	12	44,4%	49,2%
73.	Technikum Nr 4, Jarosław, Poniatowskiego 23	B.30	22	22	100,0%	19	86,4%	19	86,4%	83,0%
74.	Branżowa Szkoła I Stopnia Nr 1, Jarosław, Poniatowskiego 23	E.07	10	4	40,0%	10	100,0%	4	40,0%	46,4%
75.	Policealna Szkoła Masażu Edukacji Innowacyjnej w Jarosławiu, Jarosław, Kraszewskiego 39	Z.01	5	5	100,0%	5	100,0%	5	100,0%	82,4%
76.	Technikum nr 2, Radymno, Złota Góra 13	M.43	15	10	66,7%	15	100,0%	10	66,7%	73,8%
77.	Technikum nr 2, Radymno, Złota Góra 13	T.15	14	11	78,6%	9	64,3%	9	64,3%	72,3%
78.	Technikum Nr 3 w Jaśle, Jasło, Szkolna 23	A.30	2	2	100,0%	2	100,0%	2	100,0%	67,4%
79.	Technikum Nr 3 w Jaśle, Jasło, Szkolna 23	A.32	28	27	96,4%	17	60,7%	17	60,7%	76,5%
80.	Technikum Nr 3 w Jaśle, Jasło, Szkolna 23	A.59	2	2	100,0%	1	50,0%	1	50,0%	76,5%
81.	Technikum Nr 3 w Jaśle, Jasło, Szkolna 23	A.60	35	13	37,1%	32	91,4%	13	37,1%	38,3%
82.	Technikum Nr 3 w Jaśle, Jasło, Szkolna 23	B.22	10	10	100,0%	6	60,0%	6	60,0%	49,2%
83.	Technikum Nr 3 w Jaśle, Jasło, Szkolna 23	E.16	9	8	88,9%	6	66,7%	5	55,6%	74,6%
84.	Technikum Nr 3 w Jaśle, Jasło, Szkolna 23	E.19	21	20	95,2%	18	85,7%	18	85,7%	66,0%
85.	Technikum Nr 5, Jasło, Szkolna 21A	B.18	26	22	84,6%	26	100,0%	22	84,6%	90,3%
86.	Technikum Nr 5, Jasło, Szkolna 21A	B.30	29	28	96,6%	25	86,2%	24	82,8%	83,0%
87.	Technikum Nr 5, Jasło, Szkolna 21A	B.34	12	11	91,7%	11	91,7%	10	83,3%	82,4%
88.	Technikum Nr 5, Jasło, Szkolna 21A	B.36	11	9	81,8%	5	45,5%	5	45,5%	60,8%
89.	Technikum Nr 5, Jasło, Szkolna 21A	R.22	14	14	100,0%	11	78,6%	11	78,6%	78,7%
90.	Branżowa Szkoła I Stopnia Nr 5, Jasło, Szkolna 21A	B.07	3	0	0,0%	3	100,0%	0	0,0%	40,0%
91.	Technikum nr 4 z Oddziałami Integracyjnymi im. Jana Pawła II, Jasło, Sokoła 6	A.22	28	28	100,0%	28	100,0%	28	100,0%	84,5%
92.	Technikum nr 4 z Oddziałami Integracyjnymi im. Jana Pawła II, Jasło, Sokoła 6	A.26	1	1	100,0%	1	100,0%	1	100,0%	64,1%
93.	Technikum nr 4 z Oddziałami Integracyjnymi im. Jana Pawła II, Jasło, Sokoła 6	A.27	14	14	100,0%	12	85,7%	12	85,7%	61,8%
94.	Technikum nr 4 z Oddziałami Integracyjnymi im. Jana Pawła II, Jasło, Sokoła 6	A.36	25	25	100,0%	25	100,0%	25	100,0%	87,4%
95.	Technikum nr 4 z Oddziałami Integracyjnymi im. Jana Pawła II, Jasło, Sokoła 6	A.54	1	1	100,0%	1	100,0%	1	100,0%	68,7%
96.	Technikum nr 4 z Oddziałami Integracyjnymi im. Jana Pawła II, Jasło, Sokoła 6	A.55	29	29	100,0%	29	100,0%	29	100,0%	98,6%
97.	Technikum nr 4 z Oddziałami Integracyjnymi im. Jana Pawła II, Jasło, Sokoła 6	T.14	16	16	100,0%	16	100,0%	16	100,0%	84,5%
98.	Technikum Nr 2 im. Gen. Józefa Hallera, Jasło, Staszica 30B	A.23	13	13	100,0%	9	69,2%	9	69,2%	81,4%
99.	Technikum Nr 2 im. Gen. Józefa Hallera, Jasło, Staszica 30B	A.74	5	5	100,0%	0	0,0%	0	0,0%	0,0%
100.	Technikum Nr 2 im. Gen. Józefa Hallera, Jasło, Staszica 30B	T.16	22	22	100,0%	22	100,0%	22	100,0%	100,0%
101.	Technikum nr 1 w Jaśle, Jasło, Staszica 30	E.07	17	11	64,7%	17	100,0%	11	64,7%	46,4%
102.	Technikum nr 1 w Jaśle, Jasło, Staszica 30	E.14	16	16	100,0%	11	68,8%	11	68,8%	62,0%
103.	Technikum nr 1 w Jaśle, Jasło, Staszica 30	E.24	12	10	83,3%	6	50,0%	4	33,3%	59,9%
104.	Technikum nr 1 w Jaśle, Jasło, Staszica 30	M.18	27	26	96,3%	27	100,0%	26	96,3%	94,1%
105.	Technikum nr 1 w Jaśle, Jasło, Staszica 30	M.42	35	35	100,0%	18	51,4%	18	51,4%	77,2%

Lp.	Nazwa i adres szkoły	Oznaczenie kwalifikacji	Przystąpiło do obu części egzaminu po raz pierwszy	Zdało część pisemną		Zdało część praktyczną		Otrzymało świadectwo kwalifikacyjne		Srednia zdawalność w województwie
			liczba	liczba	%	liczba	%	liczba	%	%
106.	Technikum nr 1 w Jasle, Jasło, Staszica 30	M.44	13	10	76,9%	13	100,0%	10	76,9%	74,2%
107.	Technikum Stowarzyszenia Absolwentów Szkół Rolniczych w Trzcinicy, Trzcinica, Trzcinica 79	E.14	5	3	60,0%	0	0,0%	0	0,0%	62,0%
108.	Technikum Stowarzyszenia Absolwentów Szkół Rolniczych w Trzcinicy, Trzcinica, Trzcinica 79	R.05	8	8	100,0%	8	100,0%	8	100,0%	100,0%
109.	Technikum Stowarzyszenia Absolwentów Szkół Rolniczych w Trzcinicy, Trzcinica, Trzcinica 79	T.06	14	14	100,0%	14	100,0%	14	100,0%	97,4%
110.	Technikum Stowarzyszenia Absolwentów Szkół Rolniczych w Trzcinicy, Trzcinica, Trzcinica 79	T.10	9	9	100,0%	3	33,3%	3	33,3%	53,0%
111.	Technikum Stowarzyszenia Absolwentów Szkół Rolniczych w Trzcinicy, Trzcinica, Trzcinica 79	T.11	9	9	100,0%	7	77,8%	7	77,8%	75,0%
112.	Technikum Stowarzyszenia Absolwentów Szkół Rolniczych w Trzcinicy, Trzcinica, Trzcinica 79	T.15	21	21	100,0%	15	71,4%	15	71,4%	72,3%
113.	Technikum, Kolbuszowa, Bytnara 2	A.23	7	7	100,0%	6	85,7%	6	85,7%	81,4%
114.	Technikum, Kolbuszowa, Bytnara 2	A.30	17	15	88,2%	14	82,4%	14	82,4%	67,4%
115.	Technikum, Kolbuszowa, Bytnara 2	A.32	20	20	100,0%	16	80,0%	16	80,0%	76,5%
116.	Technikum, Kolbuszowa, Bytnara 2	A.50	7	6	85,7%	6	85,7%	5	71,4%	71,4%
117.	Technikum, Kolbuszowa, Bytnara 2	B.16	20	20	100,0%	20	100,0%	20	100,0%	100,0%
118.	Technikum, Kolbuszowa, Bytnara 2	B.30	13	13	100,0%	10	76,9%	10	76,9%	83,0%
119.	Technikum, Kolbuszowa, Bytnara 2	B.34	3	3	100,0%	3	100,0%	3	100,0%	82,4%
120.	Technikum, Kolbuszowa, Bytnara 2	E.03	15	15	100,0%	14	93,3%	14	93,3%	96,8%
121.	Technikum, Kolbuszowa, Bytnara 2	E.12	17	15	88,2%	13	76,5%	12	70,6%	72,9%
122.	Technikum, Kolbuszowa, Bytnara 2	E.14	19	14	73,7%	12	63,2%	10	52,6%	62,0%
123.	Technikum, Kolbuszowa, Bytnara 2	E.19	12	6	50,0%	1	8,3%	1	8,3%	66,0%
124.	Technikum, Kolbuszowa, Bytnara 2	M.44	14	14	100,0%	14	100,0%	14	100,0%	74,2%
125.	Technikum, Kolbuszowa, Bytnara 2	T.11	22	22	100,0%	19	86,4%	19	86,4%	75,0%
126.	Technikum, Kolbuszowa, Bytnara 2	T.12	20	20	100,0%	20	100,0%	20	100,0%	79,4%
127.	Szkoła Branżowa I Stopnia, Kolbuszowa, Bytnara 2	B.06	11	8	72,7%	11	100,0%	8	72,7%	63,0%
128.	Technikum, Werynia, Werynia 501	A.35	23	19	82,6%	22	95,7%	19	82,6%	77,5%
129.	Technikum, Werynia, Werynia 501	A.36	8	6	75,0%	6	75,0%	6	75,0%	87,4%
130.	Technikum, Werynia, Werynia 501	R.21	9	9	100,0%	8	88,9%	8	88,9%	68,5%
131.	Technikum, Werynia, Werynia 501	R.22	6	6	100,0%	6	100,0%	6	100,0%	78,7%
132.	Technikum, Werynia, Werynia 501	T.15	31	31	100,0%	27	87,1%	27	87,1%	72,3%
133.	Szkoła Branżowa I stopnia, Werynia, Werynia 501	B.08	6	6	100,0%	6	100,0%	6	100,0%	100,0%
134.	Technikum w Iwoniczu, Iwonicz, Zadwór 15	M.42	11	11	100,0%	10	90,9%	10	90,9%	77,2%
135.	Technikum w Iwoniczu, Iwonicz, Zadwór 15	M.43	15	15	100,0%	15	100,0%	15	100,0%	73,8%
136.	Technikum w Iwoniczu, Iwonicz, Zadwór 15	T.06	25	25	100,0%	25	100,0%	25	100,0%	97,4%
137.	Technikum w Iwoniczu, Iwonicz, Zadwór 15	T.15	22	22	100,0%	20	90,9%	20	90,9%	72,3%
138.	Zespół Szkół Gastronomiczno-Hotelarskich w Iwoniczu Zdroju - Technikum, Iwonicz-Zdrój, Piwarskiego 19	T.06	32	32	100,0%	32	100,0%	32	100,0%	97,4%
139.	Zespół Szkół Gastronomiczno-Hotelarskich w Iwoniczu Zdroju - Technikum, Iwonicz-Zdrój, Piwarskiego 19	T.09	13	13	100,0%	13	100,0%	13	100,0%	93,1%
140.	Zespół Szkół Gastronomiczno-Hotelarskich w Iwoniczu Zdroju - Technikum, Iwonicz-Zdrój, Piwarskiego 19	T.10	6	6	100,0%	6	100,0%	6	100,0%	53,0%
141.	Zespół Szkół Gastronomiczno-Hotelarskich w Iwoniczu Zdroju - Technikum, Iwonicz-Zdrój, Piwarskiego 19	T.11	12	12	100,0%	9	75,0%	9	75,0%	75,0%

Lp.	Nazwa i adres szkoły	Oznaczenie kwalifikacji	Przystąpiło do obu części egzaminu po raz pierwszy	Zdało część pisemną		Zdało część praktyczną		Otrzymało świadectwo kwalifikacyjne		Srednia zdawalność w województwie
			liczba	liczba	%	liczba	%	liczba	%	%
142.	Zespół Szkół Gastronomiczno-Hotelarskich w Iwoniczu Zdroju - Technikum, Iwonicz-Zdrój, Piwarskiego 19	T.12	17	17	100,0%	15	88,2%	15	88,2%	79,4%
143.	Zespół Szkół Gastronomiczno-Hotelarskich w Iwoniczu Zdroju - Technikum, Iwonicz-Zdrój, Piwarskiego 19	T.15	35	34	97,1%	28	80,0%	28	80,0%	72,3%
144.	Technikum w Jedliczu, Jedlicze, Tysiąclecia 15	M.44	14	13	92,9%	12	85,7%	11	78,6%	74,2%
145.	4-letnie Technikum Informatyczne, Miejsce Piastowe, ks. Bronisława Markiewicza 25 B	E.13	1	1	100,0%	1	100,0%	1	100,0%	52,7%
146.	4-letnie Technikum Informatyczne, Miejsce Piastowe, ks. Bronisława Markiewicza 25 B	E.14	21	20	95,2%	5	23,8%	5	23,8%	62,0%
147.	Technikum, Leżajsk, Mickiewicza 67	A.22	15	7	46,7%	10	66,7%	6	40,0%	84,5%
148.	Technikum, Leżajsk, Mickiewicza 67	B.22	19	17	89,5%	10	52,6%	9	47,4%	49,2%
149.	Technikum, Leżajsk, Mickiewicza 67	E.14	25	20	80,0%	3	12,0%	3	12,0%	62,0%
150.	Technikum, Leżajsk, Mickiewicza 67	E.19	49	46	93,9%	46	93,9%	45	91,8%	66,0%
151.	Technikum, Leżajsk, Mickiewicza 67	E.20	11	9	81,8%	9	81,8%	7	63,6%	84,2%
152.	Technikum, Leżajsk, Mickiewicza 67	M.18	22	22	100,0%	22	100,0%	22	100,0%	94,1%
153.	Technikum, Leżajsk, Mickiewicza 67	M.42	14	13	92,9%	11	78,6%	11	78,6%	77,2%
154.	Technikum, Leżajsk, Mickiewicza 67	M.43	9	7	77,8%	8	88,9%	7	77,8%	73,8%
155.	Technikum, Leżajsk, Mickiewicza 67	M.44	73	60	82,2%	69	94,5%	60	82,2%	74,2%
156.	Technikum, Leżajsk, Mickiewicza 67	T.12	14	14	100,0%	10	71,4%	10	71,4%	79,4%
157.	Technikum, Leżajsk, Mickiewicza 67	T.15	29	28	96,6%	23	79,3%	23	79,3%	72,3%
158.	Zasadnicza Szkoła Zawodowa, Leżajsk, Mickiewicza 67	E.07	8	0	0,0%	7	87,5%	0	0,0%	46,4%
159.	Technikum Nr 2, Leżajsk, M. C. Skłodowskiej 6	A.31	6	6	100,0%	3	50,0%	3	50,0%	40,9%
160.	Technikum Nr 2, Leżajsk, M. C. Skłodowskiej 6	A.32	31	31	100,0%	21	67,7%	21	67,7%	76,5%
161.	Technikum Nr 2, Leżajsk, M. C. Skłodowskiej 6	A.36	33	31	93,9%	27	81,8%	27	81,8%	87,4%
162.	Technikum, Lubaczów, Kościuszki 161	A.32	10	10	100,0%	9	90,0%	9	90,0%	76,5%
163.	Technikum, Lubaczów, Kościuszki 161	A.36	20	17	85,0%	19	95,0%	17	85,0%	87,4%
164.	Technikum, Lubaczów, Kościuszki 161	B.30	15	15	100,0%	15	100,0%	15	100,0%	83,0%
165.	Technikum, Lubaczów, Kościuszki 161	B.33	15	15	100,0%	10	66,7%	10	66,7%	34,5%
166.	Technikum, Lubaczów, Kościuszki 161	B.36	8	8	100,0%	7	87,5%	7	87,5%	60,8%
167.	Technikum, Lubaczów, Kościuszki 161	E.12	1	1	100,0%	1	100,0%	1	100,0%	72,9%
168.	Technikum, Lubaczów, Kościuszki 161	E.14	29	26	89,7%	27	93,1%	25	86,2%	62,0%
169.	Technikum, Lubaczów, Kościuszki 161	M.44	20	19	95,0%	20	100,0%	19	95,0%	74,2%
170.	Technikum, Oleszyce, Zielona 1	R.14	13	13	100,0%	13	100,0%	13	100,0%	98,2%
171.	Technikum, Oleszyce, Zielona 1	T.12	7	6	85,7%	4	57,1%	4	57,1%	79,4%
172.	Technikum, Oleszyce, Zielona 1	T.15	13	13	100,0%	11	84,6%	11	84,6%	72,3%
173.	Technikum nr 2, Łańcut, Farna 10	A.22	11	11	100,0%	10	90,9%	10	90,9%	84,5%
174.	Technikum nr 2, Łańcut, Farna 10	A.23	26	25	96,2%	20	76,9%	20	76,9%	81,4%
175.	Technikum nr 2, Łańcut, Farna 10	A.27	13	11	84,6%	1	7,7%	1	7,7%	61,8%
176.	Technikum nr 2, Łańcut, Farna 10	A.36	8	8	100,0%	8	100,0%	8	100,0%	87,4%
177.	Technikum Nr 3 im. Jana Ingłota w Łańcutie - Zespół Szkół Technicznych z siedzibą w Łańcutie, ul. Armii Krajowej 51 A, Łańcut, Armii Krajowej 51a	B.36	9	9	100,0%	7	77,8%	7	77,8%	60,8%
178.	Technikum Nr 3 im. Jana Ingłota w Łańcutie - Zespół Szkół Technicznych z siedzibą w Łańcutie, ul. Armii Krajowej 51 A, Łańcut, Armii Krajowej 51a	M.18	27	26	96,3%	27	100,0%	26	96,3%	94,1%
179.	Technikum Nr 3 im. Jana Ingłota w Łańcutie - Zespół Szkół Technicznych z siedzibą w Łańcutie, ul. Armii Krajowej 51 A, Łańcut, Armii Krajowej 51a	M.42	45	42	93,3%	38	84,4%	35	77,8%	77,2%

Lp.	Nazwa i adres szkoły	Oznaczenie kwalifikacji	Przystąpiło do obu części egzaminu po raz pierwszy	Zdało część pisemną		Zdało część praktyczną		Otrzymało świadectwo kwalifikacyjne		Srednia zdawalność w województwie
			liczba	liczba	%	liczba	%	liczba	%	%
180.	Technikum Nr 3 im. Jana Ingłota w Łańcucie - Zespół Szkół Technicznych z siedzibą w Łańcucie, ul. Armii Krajowej 51 A, Łańcut, Armii Krajowej 51a	R.21	14	14	100,0%	13	92,9%	13	92,9%	68,5%
181.	Technikum Nr 3 im. Jana Ingłota w Łańcucie - Zespół Szkół Technicznych z siedzibą w Łańcucie, ul. Armii Krajowej 51 A, Łańcut, Armii Krajowej 51a	R.22	11	11	100,0%	11	100,0%	11	100,0%	78,7%
182.	Technikum Nr 1 w Zespole Szkół Nr 2 im. Jana Kochanowskiego, Łańcut, Podzwierzyniec 41	E.03	31	29	93,5%	28	90,3%	26	83,9%	96,8%
183.	Technikum Nr 1 w Zespole Szkół Nr 2 im. Jana Kochanowskiego, Łańcut, Podzwierzyniec 41	E.14	10	9	90,0%	6	60,0%	5	50,0%	62,0%
184.	Technikum Nr 1 w Zespole Szkół Nr 2 im. Jana Kochanowskiego, Łańcut, Podzwierzyniec 41	E.19	25	20	80,0%	21	84,0%	18	72,0%	66,0%
185.	Technikum, Wysoka, Wysoka 49	A.32	8	8	100,0%	7	87,5%	7	87,5%	76,5%
186.	Technikum, Wysoka, Wysoka 49	T.10	9	9	100,0%	4	44,4%	4	44,4%	53,0%
187.	Technikum, Wysoka, Wysoka 49	T.12	11	11	100,0%	8	72,7%	8	72,7%	79,4%
188.	Technikum, Wysoka, Wysoka 49	T.15	22	21	95,5%	13	59,1%	13	59,1%	72,3%
189.	Technikum, Rakszawa, Rakszawa 325	B.18	2	2	100,0%	2	100,0%	2	100,0%	90,3%
190.	Technikum, Rakszawa, Rakszawa 325	B.30	4	4	100,0%	3	75,0%	3	75,0%	83,0%
191.	Technikum, Rakszawa, Rakszawa 325	T.15	8	5	62,5%	5	62,5%	4	50,0%	72,3%
192.	Technikum Nr 1, Mielec, Warszawska 1	A.27	13	13	100,0%	11	84,6%	11	84,6%	61,8%
193.	Technikum Nr 1, Mielec, Warszawska 1	A.35	41	39	95,1%	41	100,0%	39	95,1%	77,5%
194.	Technikum Nr 1, Mielec, Warszawska 1	A.36	55	55	100,0%	52	94,5%	52	94,5%	87,4%
195.	Technikum Nr 1, Mielec, Warszawska 1	T.13	11	11	100,0%	11	100,0%	11	100,0%	85,7%
196.	Technikum Nr 1, Mielec, Warszawska 1	T.14	18	18	100,0%	18	100,0%	18	100,0%	84,5%
197.	Mielecka Szkoła Biznesu Policealne Studium Zawodowe dla Dorosłych, Mielec, Biernackiego 6	A.68	3	3	100,0%	2	66,7%	2	66,7%	29,4%
198.	Technikum Nr 3 Zespołu Szkół Technicznych w Mielcu, Mielec, Jagiellończyka 3	A.54	15	15	100,0%	13	86,7%	13	86,7%	68,7%
199.	Technikum Nr 3 Zespołu Szkół Technicznych w Mielcu, Mielec, Jagiellończyka 3	A.55	14	14	100,0%	14	100,0%	14	100,0%	98,6%
200.	Technikum Nr 3 Zespołu Szkół Technicznych w Mielcu, Mielec, Jagiellończyka 3	E.14	58	55	94,8%	45	77,6%	44	75,9%	62,0%
201.	Technikum Nr 3 Zespołu Szkół Technicznych w Mielcu, Mielec, Jagiellończyka 3	M.31	10	6	60,0%	9	90,0%	5	50,0%	48,3%
202.	Technikum Nr 3 Zespołu Szkół Technicznych w Mielcu, Mielec, Jagiellończyka 3	M.42	14	14	100,0%	12	85,7%	12	85,7%	77,2%
203.	Technikum Nr 3 Zespołu Szkół Technicznych w Mielcu, Mielec, Jagiellończyka 3	M.44	34	34	100,0%	24	70,6%	24	70,6%	74,2%
204.	Technikum Nr 3 Zespołu Szkół Technicznych w Mielcu, Mielec, Jagiellończyka 3	T.15	38	38	100,0%	34	89,5%	34	89,5%	72,3%
205.	Policealna Szkoła w Mielcu, Mielec, Szewska 1	A.68	5	5	100,0%	3	60,0%	3	60,0%	29,4%
206.	Technikum Nr 2, Mielec, Jagiellończyka 3	B.18	72	62	86,1%	72	100,0%	62	86,1%	90,3%
207.	Technikum Nr 2, Mielec, Jagiellończyka 3	B.30	48	48	100,0%	48	100,0%	48	100,0%	83,0%
208.	Technikum Nr 2, Mielec, Jagiellończyka 3	B.36	16	16	100,0%	13	81,3%	13	81,3%	60,8%
209.	Technikum Nr 4, Mielec, Kilińskiego 24	A.23	25	25	100,0%	20	80,0%	20	80,0%	81,4%
210.	Technikum Nr 4, Mielec, Kilińskiego 24	E.03	34	33	97,1%	34	100,0%	33	97,1%	96,8%

Lp.	Nazwa i adres szkoły	Oznaczenie kwalifikacji	Przystąpiło do obu części egzaminu po raz pierwszy	Zdało część pisemną		Zdało część praktyczną		Otrzymało świadectwo kwalifikacyjne		Srednia zdawalność w województwie
			liczba	liczba	%	liczba	%	liczba	%	%
211.	Technikum Nr 4, Mielec, Kilińskiego 24	E.07	13	3	23,1%	13	100,0%	3	23,1%	46,4%
212.	Technikum Nr 4, Mielec, Kilińskiego 24	E.15	13	11	84,6%	13	100,0%	11	84,6%	91,9%
213.	Technikum Nr 4, Mielec, Kilińskiego 24	E.16	15	13	86,7%	15	100,0%	13	86,7%	74,6%
214.	Technikum Nr 4, Mielec, Kilińskiego 24	E.19	28	19	67,9%	17	60,7%	16	57,1%	66,0%
215.	Technikum Nr 4, Mielec, Kilińskiego 24	E.20	25	10	40,0%	14	56,0%	8	32,0%	84,2%
216.	Technikum Nr 4, Mielec, Kilińskiego 24	E.24	15	15	100,0%	11	73,3%	11	73,3%	59,9%
217.	Technikum Nr 4, Mielec, Kilińskiego 24	T.12	25	24	96,0%	16	64,0%	16	64,0%	79,4%
218.	Branżowa Szkoła I stopnia Nr 4, Mielec, Kilińskiego 24	E.07	7	0	0,0%	5	71,4%	0	0,0%	46,4%
219.	Technikum, Rzemień, Rzemień 243	R.11	11	9	81,8%	8	72,7%	7	63,6%	82,1%
220.	Technikum, Rzemień, Rzemień 243	R.16	13	11	84,6%	1	7,7%	1	7,7%	10,0%
221.	Technikum, Rzemień, Rzemień 243	T.15	26	25	96,2%	15	57,7%	15	57,7%	72,3%
222.	Technikum w Zespole Szkół im. ks. Stanisława Staszica w Jeżowie, Jeżowe, Jeżowe 162a	A.23	9	9	100,0%	8	88,9%	8	88,9%	81,4%
223.	Technikum w Zespole Szkół im. ks. Stanisława Staszica w Jeżowie, Jeżowe, Jeżowe 162a	B.18	21	15	71,4%	21	100,0%	15	71,4%	90,3%
224.	Technikum w Zespole Szkół im. ks. Stanisława Staszica w Jeżowie, Jeżowe, Jeżowe 162a	B.30	15	12	80,0%	7	46,7%	7	46,7%	83,0%
225.	Technikum, Nisko, Sandomierska 1	A.36	18	13	72,2%	5	27,8%	5	27,8%	87,4%
226.	Technikum, Nisko, Sandomierska 1	B.36	8	7	87,5%	1	12,5%	1	12,5%	60,8%
227.	Technikum, Nisko, Sandomierska 1	E.12	1	0	0,0%	0	0,0%	0	0,0%	72,9%
228.	Technikum, Nisko, Sandomierska 1	E.14	22	19	86,4%	11	50,0%	10	45,5%	62,0%
229.	Technikum, Nisko, Sandomierska 1	E.19	19	11	57,9%	8	42,1%	8	42,1%	66,0%
230.	Technikum, Nisko, Sandomierska 1	E.24	10	8	80,0%	9	90,0%	7	70,0%	59,9%
231.	Technikum, Nisko, Sandomierska 1	T.14	19	15	78,9%	10	52,6%	8	42,1%	84,5%
232.	Technikum, Rudnik nad Sanem, Marszałka Józefa Piłsudskiego 28	A.22	12	11	91,7%	12	100,0%	11	91,7%	84,5%
233.	Technikum, Rudnik nad Sanem, Marszałka Józefa Piłsudskiego 28	A.30	1	1	100,0%	1	100,0%	1	100,0%	67,4%
234.	Technikum, Rudnik nad Sanem, Marszałka Józefa Piłsudskiego 28	M.18	4	3	75,0%	3	75,0%	2	50,0%	94,1%
235.	Technikum, Rudnik nad Sanem, Marszałka Józefa Piłsudskiego 28	M.42	12	11	91,7%	3	25,0%	3	25,0%	77,2%
236.	Technikum, Rudnik nad Sanem, Marszałka Józefa Piłsudskiego 28	M.44	2	2	100,0%	2	100,0%	2	100,0%	74,2%
237.	Technikum, Nienadowa, Nienadowa 555	A.22	7	6	85,7%	4	57,1%	4	57,1%	84,5%
238.	Technikum, Nienadowa, Nienadowa 555	M.42	6	6	100,0%	6	100,0%	6	100,0%	77,2%
239.	Policealna Szkoła SINUS dla Dorosłych w Przemysłu, Przemysł, Kościuszki 2	A.64	3	3	100,0%	2	66,7%	2	66,7%	50,0%
240.	Technikum, Przeworsk, Ignacego Krasickiego 9	A.36	15	13	86,7%	15	100,0%	13	86,7%	87,4%
241.	Technikum, Przeworsk, Ignacego Krasickiego 9	B.18	9	8	88,9%	9	100,0%	8	88,9%	90,3%
242.	Technikum, Przeworsk, Ignacego Krasickiego 9	B.30	14	14	100,0%	10	71,4%	10	71,4%	83,0%
243.	Technikum, Przeworsk, Ignacego Krasickiego 9	E.14	28	24	85,7%	25	89,3%	22	78,6%	62,0%
244.	Technikum, Przeworsk, Ignacego Krasickiego 9	E.24	9	6	66,7%	5	55,6%	4	44,4%	59,9%
245.	Technikum, Przeworsk, Ignacego Krasickiego 9	M.18	9	9	100,0%	9	100,0%	9	100,0%	94,1%
246.	Technikum, Przeworsk, Ignacego Krasickiego 9	M.42	19	18	94,7%	19	100,0%	18	94,7%	77,2%
247.	Technikum, Przeworsk, Ignacego Krasickiego 9	T.15	23	23	100,0%	21	91,3%	21	91,3%	72,3%

Lp.	Nazwa i adres szkoły	Oznaczenie kwalifikacji	Przystąpiło do obu części egzaminu po raz pierwszy	Zdało część pisemną		Zdało część praktyczną		Otrzymało świadectwo kwalifikacyjne		Srednia zdawalność w województwie
			liczba	liczba	%	liczba	%	liczba	%	%
248.	Technikum, Kańczuga, M. Konopnickiej 6	M.44	20	6	30,0%	2	10,0%	2	10,0%	74,2%
249.	Technikum, Zarzecze, Zarzecze 1	A.32	17	17	100,0%	10	58,8%	10	58,8%	76,5%
250.	Technikum, Zarzecze, Zarzecze 1	T.15	21	21	100,0%	13	61,9%	13	61,9%	72,3%
251.	Technikum nr 2, Ropczyce, Mickiewicza 13	B.21	9	5	55,6%	9	100,0%	5	55,6%	60,7%
252.	Technikum nr 2, Ropczyce, Mickiewicza 13	B.34	8	5	62,5%	8	100,0%	5	62,5%	82,4%
253.	Technikum nr 2, Ropczyce, Mickiewicza 13	B.36	13	13	100,0%	5	38,5%	5	38,5%	60,8%
254.	Technikum nr 2, Ropczyce, Mickiewicza 13	E.14	18	10	55,6%	11	61,1%	10	55,6%	62,0%
255.	Technikum nr 2, Ropczyce, Mickiewicza 13	M.01	27	23	85,2%	27	100,0%	23	85,2%	85,1%
256.	Technikum nr 2, Ropczyce, Mickiewicza 13	M.43	23	18	78,3%	22	95,7%	18	78,3%	73,8%
257.	Technikum nr 2, Ropczyce, Mickiewicza 13	R.22	9	8	88,9%	7	77,8%	7	77,8%	78,7%
258.	Technikum nr 2, Ropczyce, Mickiewicza 13	T.15	44	40	90,9%	22	50,0%	22	50,0%	72,3%
259.	Technikum, Ropczyce, Mickiewicza 14	A.25	15	11	73,3%	12	80,0%	11	73,3%	67,6%
260.	Technikum, Ropczyce, Mickiewicza 14	A.30	2	2	100,0%	1	50,0%	1	50,0%	67,4%
261.	Technikum, Ropczyce, Mickiewicza 14	A.32	32	31	96,9%	21	65,6%	21	65,6%	76,5%
262.	Technikum, Ropczyce, Mickiewicza 14	A.36	36	36	100,0%	36	100,0%	36	100,0%	87,4%
263.	Technikum, Ropczyce, Mickiewicza 14	B.18	10	8	80,0%	10	100,0%	8	80,0%	90,3%
264.	Technikum, Ropczyce, Mickiewicza 14	B.30	25	25	100,0%	23	92,0%	23	92,0%	83,0%
265.	Technikum, Ropczyce, Mickiewicza 14	E.03	12	12	100,0%	12	100,0%	12	100,0%	96,8%
266.	Technikum, Ropczyce, Mickiewicza 14	E.19	16	10	62,5%	9	56,3%	8	50,0%	66,0%
267.	Technikum, Ropczyce, Mickiewicza 14	M.18	31	30	96,8%	30	96,8%	30	96,8%	94,1%
268.	Technikum, Ropczyce, Mickiewicza 14	M.42	42	41	97,6%	32	76,2%	32	76,2%	77,2%
269.	Technikum, Ropczyce, Mickiewicza 14	M.44	46	42	91,3%	40	87,0%	38	82,6%	74,2%
270.	Technikum, Ropczyce, Mickiewicza 14	T.12	20	20	100,0%	10	50,0%	10	50,0%	79,4%
271.	Technikum Nr 1, Sędziszów Małopolski, Wyspiańskiego 2	A.22	14	13	92,9%	14	100,0%	13	92,9%	84,5%
272.	Technikum Nr 1, Sędziszów Małopolski, Wyspiańskiego 2	A.23	11	8	72,7%	9	81,8%	8	72,7%	81,4%
273.	Technikum Nr 1, Sędziszów Małopolski, Wyspiańskiego 2	E.07	11	5	45,5%	11	100,0%	5	45,5%	46,4%
274.	Technikum Nr 1, Sędziszów Małopolski, Wyspiańskiego 2	E.24	16	11	68,8%	13	81,3%	9	56,3%	59,9%
275.	Technikum Nr 1, Sędziszów Małopolski, Wyspiańskiego 2	M.44	13	7	53,8%	12	92,3%	6	46,2%	74,2%
276.	Technikum w Dynowie, Dynów, Polna 3	A.22	13	11	84,6%	7	53,8%	7	53,8%	84,5%
277.	Technikum w Dynowie, Dynów, Polna 3	A.32	24	24	100,0%	13	54,2%	13	54,2%	76,5%
278.	Technikum w Dynowie, Dynów, Polna 3	E.14	18	6	33,3%	3	16,7%	3	16,7%	62,0%
279.	Technikum w Dynowie, Dynów, Polna 3	M.42	35	34	97,1%	29	82,9%	29	82,9%	77,2%
280.	Technikum, Sokołów Małopolski, Lubelska 37	E.13	14	13	92,9%	12	85,7%	11	78,6%	52,7%
281.	Technikum, Sokołów Małopolski, Lubelska 37	E.14	14	4	28,6%	8	57,1%	3	21,4%	62,0%
282.	Technikum, Sokołów Małopolski, Lubelska 37	T.15	20	19	95,0%	11	55,0%	10	50,0%	72,3%
283.	Technikum w Trzcianie, Trzciana, Trzciana 193	A.23	27	27	100,0%	26	96,3%	26	96,3%	81,4%
284.	Technikum w Trzcianie, Trzciana, Trzciana 193	R.09	1	1	100,0%	1	100,0%	1	100,0%	13,0%
285.	Technikum w Trzcianie, Trzciana, Trzciana 193	R.11	45	45	100,0%	40	88,9%	40	88,9%	82,1%
286.	Technikum w Trzcianie, Trzciana, Trzciana 193	T.15	13	13	100,0%	8	61,5%	8	61,5%	72,3%
287.	Technikum Nr 3, Sanok, Stróżowska 16	E.03	30	30	100,0%	30	100,0%	30	100,0%	96,8%
288.	Technikum Nr 3, Sanok, Stróżowska 16	E.07	18	3	16,7%	15	83,3%	3	16,7%	46,4%
289.	Technikum Nr 3, Sanok, Stróżowska 16	E.14	57	35	61,4%	16	28,1%	14	24,6%	62,0%
290.	Technikum Nr 3, Sanok, Stróżowska 16	E.19	29	22	75,9%	13	44,8%	12	41,4%	66,0%
291.	Technikum Nr 3, Sanok, Stróżowska 16	E.24	12	8	66,7%	6	50,0%	5	41,7%	59,9%

Lp.	Nazwa i adres szkoły	Oznaczenie kwalifikacji	Przystąpiło do obu części egzaminu po raz pierwszy	Zdało część pisemną		Zdało część praktyczną		Otrzymało świadectwo kwalifikacyjne		Srednia zdawalność w województwie
			liczba	liczba	%	liczba	%	liczba	%	%
292.	Technikum Nr 3, Sanok, Stróżowska 16	M.18	30	28	93,3%	29	96,7%	28	93,3%	94,1%
293.	Technikum Nr 3, Sanok, Stróżowska 16	M.42	22	21	95,5%	21	95,5%	21	95,5%	77,2%
294.	Technikum Nr 3, Sanok, Stróżowska 16	M.44	37	33	89,2%	35	94,6%	31	83,8%	74,2%
295.	Technikum nr 5, Sanok, Sadowa 21	A.23	18	16	88,9%	9	50,0%	9	50,0%	81,4%
296.	Technikum nr 5, Sanok, Sadowa 21	A.25	12	9	75,0%	9	75,0%	9	75,0%	67,6%
297.	Technikum nr 5, Sanok, Sadowa 21	B.18	18	17	94,4%	18	100,0%	17	94,4%	90,3%
298.	Technikum nr 5, Sanok, Sadowa 21	B.30	18	18	100,0%	17	94,4%	17	94,4%	83,0%
299.	Technikum nr 5, Sanok, Sadowa 21	B.36	3	2	66,7%	2	66,7%	2	66,7%	60,8%
300.	Technikum nr 5, Sanok, Sadowa 21	T.15	14	13	92,9%	10	71,4%	10	71,4%	72,3%
301.	Technikum nr 1, Sanok, Jana III Sobieskiego 23	A.30	1	1	100,0%	1	100,0%	1	100,0%	67,4%
302.	Technikum nr 1, Sanok, Jana III Sobieskiego 23	A.32	29	29	100,0%	28	96,6%	28	96,6%	76,5%
303.	Technikum nr 1, Sanok, Jana III Sobieskiego 23	A.36	32	30	93,8%	29	90,6%	28	87,5%	87,4%
304.	Technikum nr 1, Sanok, Jana III Sobieskiego 23	T.12	22	22	100,0%	20	90,9%	20	90,9%	79,4%
305.	Technikum nr 1, Sanok, Jana III Sobieskiego 23	T.15	28	28	100,0%	24	85,7%	24	85,7%	72,3%
306.	Zespół Szkół Nr 2 im. Grzegorza z Sanoka w Sanoku- Technikum nr 2 w Sanoku, Sanok, Stróżowska 15	E.16	14	8	57,1%	10	71,4%	6	42,9%	74,6%
307.	Zespół Szkół Nr 2 im. Grzegorza z Sanoka w Sanoku- Technikum nr 2 w Sanoku, Sanok, Stróżowska 15	M.18	12	12	100,0%	10	83,3%	10	83,3%	94,1%
308.	Zespół Szkół Nr 2 im. Grzegorza z Sanoka w Sanoku- Technikum nr 2 w Sanoku, Sanok, Stróżowska 15	M.42	11	11	100,0%	11	100,0%	11	100,0%	77,2%
309.	Zespół Szkół Nr 2 im. Grzegorza z Sanoka w Sanoku- Technikum nr 2 w Sanoku, Sanok, Stróżowska 15	M.44	7	2	28,6%	1	14,3%	1	14,3%	74,2%
310.	Zespół Szkół Nr 2 im. Grzegorza z Sanoka w Sanoku- Technikum nr 2 w Sanoku, Sanok, Stróżowska 15	R.07	1	1	100,0%	1	100,0%	1	100,0%	50,0%
311.	Zespół Szkół Nr 2 im. Grzegorza z Sanoka w Sanoku- Technikum nr 2 w Sanoku, Sanok, Stróżowska 15	R.08	17	7	41,2%	9	52,9%	6	35,3%	35,3%
312.	Medyczna Szkoła Policealna im. Anny Jenke w Sanoku, Sanok, Konarskiego 3	Z.21	13	12	92,3%	12	92,3%	12	92,3%	87,3%
313.	Technikum w Nowosielcach, Nowosielce, Heleny Gniewosz 160	B.21	1	0	0,0%	1	100,0%	0	0,0%	60,7%
314.	Technikum w Nowosielcach, Nowosielce, Heleny Gniewosz 160	B.22	7	5	71,4%	1	14,3%	1	14,3%	49,2%
315.	Technikum w Nowosielcach, Nowosielce, Heleny Gniewosz 160	M.01	18	16	88,9%	18	100,0%	16	88,9%	85,1%
316.	Technikum w Nowosielcach, Nowosielce, Heleny Gniewosz 160	M.43	18	12	66,7%	16	88,9%	11	61,1%	73,8%
317.	Technikum w Nowosielcach, Nowosielce, Heleny Gniewosz 160	R.11	10	9	90,0%	9	90,0%	9	90,0%	82,1%
318.	Technikum w Nowosielcach, Nowosielce, Heleny Gniewosz 160	R.16	7	5	71,4%	1	14,3%	1	14,3%	10,0%
319.	Technikum w Nowosielcach, Nowosielce, Heleny Gniewosz 160	R.22	4	4	100,0%	4	100,0%	4	100,0%	78,7%
320.	Technikum w Nowosielcach, Nowosielce, Heleny Gniewosz 160	T.15	28	27	96,4%	18	64,3%	18	64,3%	72,3%
321.	Technikum, Stalowa Wola, Polna 15	A.22	7	6	85,7%	7	100,0%	6	85,7%	84,5%
322.	Technikum, Stalowa Wola, Polna 15	A.25	16	13	81,3%	8	50,0%	8	50,0%	67,6%
323.	Technikum, Stalowa Wola, Polna 15	A.36	10	9	90,0%	10	100,0%	9	90,0%	87,4%
324.	Technikum, Stalowa Wola, Polna 15	T.06	3	3	100,0%	3	100,0%	3	100,0%	97,4%
325.	Technikum, Stalowa Wola, Polna 15	T.12	9	9	100,0%	9	100,0%	9	100,0%	79,4%

Lp.	Nazwa i adres szkoły	Oznaczenie kwalifikacji	Przystąpiło do obu części egzaminu po raz pierwszy	Zdało część pisemną		Zdało część praktyczną		Otrzymało świadectwo kwalifikacyjne		Srednia zdawalność w województwie
			liczba	liczba	%	liczba	%	liczba	%	%
326.	Technikum, Stalowa Wola, Polna 15	T.13	8	8	100,0%	7	87,5%	7	87,5%	85,7%
327.	Technikum, Stalowa Wola, Polna 15	T.14	8	8	100,0%	8	100,0%	8	100,0%	84,5%
328.	Technikum, Stalowa Wola, Polna 15	T.15	51	51	100,0%	39	76,5%	39	76,5%	72,3%
329.	Medyczna Szkoła Policealna im. Hanny Chrzanowskiej, Stalowa Wola, Stanisława Staszica 5	Z.21	10	7	70,0%	10	100,0%	7	70,0%	87,3%
330.	Technikum w Centrum Edukacji Zawodowej, Stalowa Wola, Kwiatkowskiego 1	A.19	1	1	100,0%	1	100,0%	1	100,0%	100,0%
331.	Technikum w Centrum Edukacji Zawodowej, Stalowa Wola, Kwiatkowskiego 1	A.23	16	16	100,0%	10	62,5%	10	62,5%	81,4%
332.	Technikum w Centrum Edukacji Zawodowej, Stalowa Wola, Kwiatkowskiego 1	A.27	21	21	100,0%	12	57,1%	12	57,1%	61,8%
333.	Technikum w Centrum Edukacji Zawodowej, Stalowa Wola, Kwiatkowskiego 1	E.03	30	30	100,0%	30	100,0%	30	100,0%	96,8%
334.	Technikum w Centrum Edukacji Zawodowej, Stalowa Wola, Kwiatkowskiego 1	E.07	8	1	12,5%	8	100,0%	1	12,5%	46,4%
335.	Technikum w Centrum Edukacji Zawodowej, Stalowa Wola, Kwiatkowskiego 1	E.12	43	31	72,1%	41	95,3%	31	72,1%	72,9%
336.	Technikum w Centrum Edukacji Zawodowej, Stalowa Wola, Kwiatkowskiego 1	E.14	37	34	91,9%	16	43,2%	16	43,2%	62,0%
337.	Technikum w Centrum Edukacji Zawodowej, Stalowa Wola, Kwiatkowskiego 1	E.19	24	20	83,3%	18	75,0%	17	70,8%	66,0%
338.	Technikum w Centrum Edukacji Zawodowej, Stalowa Wola, Kwiatkowskiego 1	M.18	13	13	100,0%	12	92,3%	12	92,3%	94,1%
339.	Technikum w Centrum Edukacji Zawodowej, Stalowa Wola, Kwiatkowskiego 1	M.42	14	14	100,0%	7	50,0%	7	50,0%	77,2%
340.	Technikum w Centrum Edukacji Zawodowej, Stalowa Wola, Kwiatkowskiego 1	M.44	12	8	66,7%	7	58,3%	6	50,0%	74,2%
341.	Technikum, Stalowa Wola, 1 Sierpnia 26	A.30	2	2	100,0%	1	50,0%	1	50,0%	67,4%
342.	Technikum, Stalowa Wola, 1 Sierpnia 26	A.32	46	45	97,8%	36	78,3%	36	78,3%	76,5%
343.	Technikum, Stalowa Wola, 1 Sierpnia 26	A.33	25	25	100,0%	19	76,0%	19	76,0%	76,0%
344.	Technikum, Stalowa Wola, 1 Sierpnia 26	A.34	3	3	100,0%	3	100,0%	3	100,0%	85,4%
345.	Technikum, Stalowa Wola, 1 Sierpnia 26	A.49	9	8	88,9%	3	33,3%	3	33,3%	50,0%
346.	Technikum, Stalowa Wola, 1 Sierpnia 26	A.54	20	19	95,0%	17	85,0%	17	85,0%	68,7%
347.	Technikum, Stalowa Wola, 1 Sierpnia 26	A.55	21	21	100,0%	21	100,0%	21	100,0%	98,6%
348.	Technikum, Stalowa Wola, 1 Sierpnia 26	A.71	9	4	44,4%	9	100,0%	4	44,4%	73,3%
349.	Technikum, Stalowa Wola, 1 Sierpnia 26	B.02	20	19	95,0%	20	100,0%	19	95,0%	95,0%
350.	Technikum, Stalowa Wola, 1 Sierpnia 26	B.18	26	26	100,0%	26	100,0%	26	100,0%	90,3%
351.	Technikum, Stalowa Wola, 1 Sierpnia 26	B.21	7	6	85,7%	7	100,0%	6	85,7%	60,7%
352.	Technikum, Stalowa Wola, 1 Sierpnia 26	B.22	13	12	92,3%	8	61,5%	8	61,5%	49,2%
353.	Technikum, Stalowa Wola, 1 Sierpnia 26	B.30	42	42	100,0%	29	69,0%	29	69,0%	83,0%
354.	Technikum, Stalowa Wola, 1 Sierpnia 26	B.32	1	1	100,0%	0	0,0%	0	0,0%	20,0%
355.	Technikum, Stalowa Wola, 1 Sierpnia 26	B.34	13	13	100,0%	13	100,0%	13	100,0%	82,4%
356.	Technikum, Stalowa Wola, 1 Sierpnia 26	B.36	16	11	68,8%	6	37,5%	6	37,5%	60,8%
357.	Technikum, Stalowa Wola, 1 Sierpnia 26	R.23	8	5	62,5%	5	62,5%	4	50,0%	50,0%
358.	Technikum w ZSP nr 1, Stalowa Wola, Hutnicza 17	E.03	13	12	92,3%	13	100,0%	12	92,3%	96,8%
359.	Technikum w ZSP nr 1, Stalowa Wola, Hutnicza 17	E.19	10	3	30,0%	1	10,0%	1	10,0%	66,0%
360.	Technikum w ZSP nr 1, Stalowa Wola, Hutnicza 17	M.18	15	15	100,0%	15	100,0%	15	100,0%	94,1%
361.	Technikum w ZSP nr 1, Stalowa Wola, Hutnicza 17	M.42	10	10	100,0%	7	70,0%	7	70,0%	77,2%
362.	Technikum 4-letnie, Czudec, Parkowa 7	B.30	5	5	100,0%	3	60,0%	3	60,0%	83,0%
363.	Technikum 4-letnie, Czudec, Parkowa 7	T.06	17	15	88,2%	17	100,0%	15	88,2%	97,4%
364.	Technikum 4-letnie, Czudec, Parkowa 7	T.12	4	4	100,0%	3	75,0%	3	75,0%	79,4%
365.	Technikum 4-letnie, Czudec, Parkowa 7	T.15	18	18	100,0%	16	88,9%	16	88,9%	72,3%

Lp.	Nazwa i adres szkoły	Oznaczenie kwalifikacji	Przystąpiło do obu części egzaminu po raz pierwszy	Zdało część pisemną		Zdało część praktyczną		Otrzymało świadectwo kwalifikacyjne		Srednia zdawalność w województwie
			liczba	liczba	%	liczba	%	liczba	%	%
366.	Technikum, Strzyżów, Mickiewicza 11	A.22	15	15	100,0%	15	100,0%	15	100,0%	84,5%
367.	Technikum, Strzyżów, Mickiewicza 11	A.23	10	10	100,0%	10	100,0%	10	100,0%	81,4%
368.	Technikum, Strzyżów, Mickiewicza 11	A.30	10	10	100,0%	9	90,0%	9	90,0%	67,4%
369.	Technikum, Strzyżów, Mickiewicza 11	A.36	15	13	86,7%	15	100,0%	13	86,7%	87,4%
370.	Technikum, Strzyżów, Mickiewicza 11	E.12	28	24	85,7%	27	96,4%	23	82,1%	72,9%
371.	Technikum, Strzyżów, Mickiewicza 11	E.14	19	19	100,0%	16	84,2%	16	84,2%	62,0%
372.	Technikum, Strzyżów, Mickiewicza 11	M.18	22	22	100,0%	22	100,0%	22	100,0%	94,1%
373.	Technikum, Strzyżów, Mickiewicza 11	M.42	7	7	100,0%	7	100,0%	7	100,0%	77,2%
374.	Technikum, Strzyżów, Mickiewicza 11	M.44	23	15	65,2%	14	60,9%	12	52,2%	74,2%
375.	Technikum, Gorzyce, Żwirki i Wigury 2	A.36	13	13	100,0%	13	100,0%	13	100,0%	87,4%
376.	Technikum, Gorzyce, Żwirki i Wigury 2	E.03	5	4	80,0%	5	100,0%	4	80,0%	96,8%
377.	Technikum, Gorzyce, Żwirki i Wigury 2	E.14	12	11	91,7%	8	66,7%	7	58,3%	62,0%
378.	Technikum, Gorzyce, Żwirki i Wigury 2	M.44	33	29	87,9%	23	69,7%	22	66,7%	74,2%
379.	Technikum, Nowa Dęba, Kościuszki 101	A.23	15	15	100,0%	12	80,0%	12	80,0%	81,4%
380.	Technikum, Nowa Dęba, Kościuszki 101	A.35	13	9	69,2%	13	100,0%	9	69,2%	77,5%
381.	Technikum, Nowa Dęba, Kościuszki 101	A.36	18	12	66,7%	11	61,1%	11	61,1%	87,4%
382.	Technikum, Nowa Dęba, Kościuszki 101	E.14	8	7	87,5%	5	62,5%	5	62,5%	62,0%
383.	Technikum, Nowa Dęba, Kościuszki 101	M.44	15	11	73,3%	9	60,0%	9	60,0%	74,2%
384.	Technikum Leśne, Lesko, Jana Pawła II 1	R.14	42	41	97,6%	42	100,0%	41	97,6%	98,2%
385.	Technikum w Lesku, Lesko, Al. Jana Pawła II 18A	A.35	1	1	100,0%	0	0,0%	0	0,0%	77,5%
386.	Technikum w Lesku, Lesko, Al. Jana Pawła II 18A	B.22	17	12	70,6%	6	35,3%	6	35,3%	49,2%
387.	Technikum w Lesku, Lesko, Al. Jana Pawła II 18A	E.12	1	0	0,0%	0	0,0%	0	0,0%	72,9%
388.	Technikum w Lesku, Lesko, Al. Jana Pawła II 18A	R.21	7	7	100,0%	6	85,7%	6	85,7%	68,5%
389.	Technikum w Lesku, Lesko, Al. Jana Pawła II 18A	T.06	20	16	80,0%	20	100,0%	16	80,0%	97,4%
390.	Technikum w Lesku, Lesko, Al. Jana Pawła II 18A	T.12	11	11	100,0%	9	81,8%	9	81,8%	79,4%
391.	Technikum w Lesku, Lesko, Al. Jana Pawła II 18A	T.15	19	19	100,0%	11	57,9%	11	57,9%	72,3%
392.	Branżowa Szkoła I stopnia, Lesko, Al. Jana Pawła II 18A	B.05	1	1	100,0%	1	100,0%	1	100,0%	83,3%
393.	Branżowa Szkoła I stopnia, Lesko, Al. Jana Pawła II 18A	B.06	1	1	100,0%	1	100,0%	1	100,0%	63,0%
394.	Technikum Nr 2 im. ks. St. Szpetnara, Krosno, ks. Stanisława Szpetnara 9	A.23	25	22	88,0%	19	76,0%	18	72,0%	81,4%
395.	Technikum Nr 2 im. ks. St. Szpetnara, Krosno, ks. Stanisława Szpetnara 9	T.15	20	20	100,0%	14	70,0%	14	70,0%	72,3%
396.	Technikum Nr 6 w Krośnie im. Jana Sas-Zubrzyckiego, Krosno, Ks. Piotra Skargi 3	B.26	12	7	58,3%	12	100,0%	7	58,3%	58,3%
397.	Technikum Nr 6 w Krośnie im. Jana Sas-Zubrzyckiego, Krosno, Ks. Piotra Skargi 3	B.30	27	27	100,0%	25	92,6%	25	92,6%	83,0%
398.	Technikum Nr 6 w Krośnie im. Jana Sas-Zubrzyckiego, Krosno, Ks. Piotra Skargi 3	R.22	17	15	88,2%	13	76,5%	13	76,5%	78,7%
399.	Technikum Nr 5, Krosno, Rzeszowska 10	E.07	31	25	80,6%	31	100,0%	25	80,6%	46,4%
400.	Technikum Nr 5, Krosno, Rzeszowska 10	E.14	68	68	100,0%	64	94,1%	64	94,1%	62,0%
401.	Technikum Nr 5, Krosno, Rzeszowska 10	E.20	35	33	94,3%	33	94,3%	31	88,6%	84,2%
402.	Technikum Nr 5, Krosno, Rzeszowska 10	E.24	25	23	92,0%	14	56,0%	14	56,0%	59,9%
403.	Technikum nr 3 im. Stanisława Staszica, Krosno, Tysiąclecia 5	E.03	45	45	100,0%	45	100,0%	45	100,0%	96,8%
404.	Technikum nr 3 im. Stanisława Staszica, Krosno, Tysiąclecia 5	E.19	33	27	81,8%	29	87,9%	24	72,7%	66,0%
405.	Technikum nr 3 im. Stanisława Staszica, Krosno, Tysiąclecia 5	M.12	1	1	100,0%	1	100,0%	1	100,0%	92,9%

Lp.	Nazwa i adres szkoły	Oznaczenie kwalifikacji	Przystąpiło do obu części egzaminu po raz pierwszy	Zdało część pisemną		Zdało część praktyczną		Otrzymało świadectwo kwalifikacyjne		Srednia zdawalność w województwie
			liczba	liczba	%	liczba	%	liczba	%	%
406.	Technikum nr 3 im. Stanisława Staszica, Krosno, Tysiąclecia 5	M.18	48	47	97,9%	48	100,0%	47	97,9%	94,1%
407.	Technikum nr 3 im. Stanisława Staszica, Krosno, Tysiąclecia 5	M.31	15	3	20,0%	9	60,0%	2	13,3%	48,3%
408.	Technikum nr 3 im. Stanisława Staszica, Krosno, Tysiąclecia 5	M.42	40	40	100,0%	29	72,5%	29	72,5%	77,2%
409.	Technikum nr 3 im. Stanisława Staszica, Krosno, Tysiąclecia 5	M.44	15	14	93,3%	15	100,0%	14	93,3%	74,2%
410.	Technikum nr 4 im. Ignacego Łukasiewicza, Krosno, Bohaterów Westerplatte 20	A.32	28	28	100,0%	25	89,3%	25	89,3%	76,5%
411.	Technikum nr 4 im. Ignacego Łukasiewicza, Krosno, Bohaterów Westerplatte 20	B.23	11	11	100,0%	11	100,0%	11	100,0%	93,1%
412.	Technikum nr 4 im. Ignacego Łukasiewicza, Krosno, Bohaterów Westerplatte 20	B.24	15	12	80,0%	15	100,0%	12	80,0%	81,3%
413.	Technikum nr 4 im. Ignacego Łukasiewicza, Krosno, Bohaterów Westerplatte 20	M.34	39	36	92,3%	23	59,0%	23	59,0%	60,0%
414.	Technikum nr 4 im. Ignacego Łukasiewicza, Krosno, Bohaterów Westerplatte 20	M.40	4	4	100,0%	4	100,0%	4	100,0%	100,0%
415.	Technikum nr 4 im. Ignacego Łukasiewicza, Krosno, Bohaterów Westerplatte 20	R.25	12	11	91,7%	6	50,0%	6	50,0%	50,0%
416.	Technikum Nr 7, Krosno, Czajkowskiego 49	A.25	14	14	100,0%	11	78,6%	11	78,6%	67,6%
417.	Technikum Nr 7, Krosno, Czajkowskiego 49	A.54	2	1	50,0%	0	0,0%	0	0,0%	68,7%
418.	Technikum Nr 7, Krosno, Czajkowskiego 49	A.55	8	6	75,0%	8	100,0%	6	75,0%	98,6%
419.	Technikum nr 1 im. Jana Szczepanika, Krosno, Podkarpacka 16	A.22	13	13	100,0%	13	100,0%	13	100,0%	84,5%
420.	Technikum nr 1 im. Jana Szczepanika, Krosno, Podkarpacka 16	A.29	17	15	88,2%	9	52,9%	9	52,9%	70,1%
421.	Technikum nr 1 im. Jana Szczepanika, Krosno, Podkarpacka 16	A.36	34	31	91,2%	27	79,4%	27	79,4%	87,4%
422.	Technikum nr 1 im. Jana Szczepanika, Krosno, Podkarpacka 16	A.49	8	7	87,5%	3	37,5%	3	37,5%	50,0%
423.	Technikum nr 1 im. Jana Szczepanika, Krosno, Podkarpacka 16	A.71	11	11	100,0%	11	100,0%	11	100,0%	73,3%
424.	Technikum nr 1 im. Jana Szczepanika, Krosno, Podkarpacka 16	T.14	12	12	100,0%	11	91,7%	11	91,7%	84,5%
425.	Technikum Nr 2, Przemyśl, Dworskiego 25	A.22	18	16	88,9%	18	100,0%	16	88,9%	84,5%
426.	Technikum Nr 2, Przemyśl, Dworskiego 25	A.36	30	23	76,7%	29	96,7%	22	73,3%	87,4%
427.	Technikum Nr 2, Przemyśl, Dworskiego 25	R.22	15	12	80,0%	13	86,7%	11	73,3%	78,7%
428.	Policealna Szkoła Detektywów i Pracowników Ochrony w Przemyślu, Przemyśl, Glazera 44	T.08	31	31	100,0%	31	100,0%	31	100,0%	96,9%
429.	Policealna Szkoła w Przemyślu, Przemyśl, Mickiewicza 15/8	A.68	6	5	83,3%	2	33,3%	2	33,3%	29,4%
430.	Technikum Nr 1, Przemyśl, Bakończycka 11	A.25	17	13	76,5%	11	64,7%	11	64,7%	67,6%
431.	Technikum Nr 1, Przemyśl, Bakończycka 11	A.27	11	10	90,9%	3	27,3%	3	27,3%	61,8%
432.	Technikum Nr 1, Przemyśl, Bakończycka 11	T.12	14	14	100,0%	13	92,9%	13	92,9%	79,4%
433.	Technikum Nr 1, Przemyśl, Bakończycka 11	T.14	17	17	100,0%	17	100,0%	17	100,0%	84,5%
434.	Technikum Nr 1, Przemyśl, Bakończycka 11	T.15	26	26	100,0%	23	88,5%	23	88,5%	72,3%
435.	Technikum Nr 8 im. Ks. Abp. Ignacego Tokarczuka, Przemyśl, Dworskiego 100	A.31	13	13	100,0%	5	38,5%	5	38,5%	40,9%
436.	Technikum Nr 8 im. Ks. Abp. Ignacego Tokarczuka, Przemyśl, Dworskiego 100	A.32	15	15	100,0%	13	86,7%	13	86,7%	76,5%
437.	Technikum Nr 8 im. Ks. Abp. Ignacego Tokarczuka, Przemyśl, Dworskiego 100	E.03	15	15	100,0%	15	100,0%	15	100,0%	96,8%
438.	Technikum Nr 8 im. Ks. Abp. Ignacego Tokarczuka, Przemyśl, Dworskiego 100	E.08	16	13	81,3%	16	100,0%	13	81,3%	78,1%
439.	Technikum Nr 8 im. Ks. Abp. Ignacego Tokarczuka, Przemyśl, Dworskiego 100	E.14	14	13	92,9%	14	100,0%	13	92,9%	62,0%

Lp.	Nazwa i adres szkoły	Oznaczenie kwalifikacji	Przystąpiło do obu części egzaminu po raz pierwszy	Zdało część pisemną		Zdało część praktyczną		Otrzymało świadectwo kwalifikacyjne		Srednia zdawalność w województwie
			liczba	liczba	%	liczba	%	liczba	%	%
440.	Technikum Nr 8 im. Ks. Abp. Ignacego Tokarczuka, Przemyśl, Dworskiego 100	E.19	15	13	86,7%	12	80,0%	12	80,0%	66,0%
441.	Technikum Nr 8 im. Ks. Abp. Ignacego Tokarczuka, Przemyśl, Dworskiego 100	E.24	10	7	70,0%	3	30,0%	2	20,0%	59,9%
442.	Technikum Specjalne Nr 2, Przemyśl, Czarnieckiego 27	E.14	3	3	100,0%	0	0,0%	0	0,0%	62,0%
443.	Technikum Specjalne Nr 2, Przemyśl, Czarnieckiego 27	T.15	8	8	100,0%	0	0,0%	0	0,0%	72,3%
444.	Technikum Nr 6, Przemyśl, Dworskiego 99	B.18	13	13	100,0%	13	100,0%	13	100,0%	90,3%
445.	Technikum Nr 6, Przemyśl, Dworskiego 99	B.27	16	15	93,8%	3	18,8%	3	18,8%	30,4%
446.	Technikum Nr 6, Przemyśl, Dworskiego 99	B.30	11	11	100,0%	10	90,9%	10	90,9%	83,0%
447.	Technikum Nr 6, Przemyśl, Dworskiego 99	M.18	20	17	85,0%	18	90,0%	15	75,0%	94,1%
448.	Technikum Nr 6, Przemyśl, Dworskiego 99	M.42	17	17	100,0%	13	76,5%	13	76,5%	77,2%
449.	Technikum Nr 6, Przemyśl, Dworskiego 99	M.44	9	3	33,3%	2	22,2%	1	11,1%	74,2%
450.	Technikum nr IV, Przemyśl, Kilińskiego 10	B.22	27	23	85,2%	18	66,7%	17	63,0%	49,2%
451.	Technikum nr IV, Przemyśl, Kilińskiego 10	B.36	30	28	93,3%	21	70,0%	21	70,0%	60,8%
452.	Technikum nr IV, Przemyśl, Kilińskiego 10	E.15	48	45	93,8%	48	100,0%	45	93,8%	91,9%
453.	Technikum nr IV, Przemyśl, Kilińskiego 10	E.16	55	48	87,3%	54	98,2%	48	87,3%	74,6%
454.	Technikum nr IV, Przemyśl, Kilińskiego 10	E.20	21	20	95,2%	20	95,2%	19	90,5%	84,2%
455.	Technikum Nr 2, Rzeszów, Rejtana 3	A.29	10	10	100,0%	8	80,0%	8	80,0%	70,1%
456.	Technikum Nr 2, Rzeszów, Rejtana 3	A.32	62	61	98,4%	55	88,7%	55	88,7%	76,5%
457.	Technikum Nr 2, Rzeszów, Rejtana 3	A.35	113	97	85,8%	109	96,5%	94	83,2%	77,5%
458.	Technikum Nr 2, Rzeszów, Rejtana 3	A.36	84	82	97,6%	75	89,3%	74	88,1%	87,4%
459.	Zasadnicza Szkoła Zawodowa Nr 5, Rzeszów, W. Pola 1	E.07	13	2	15,4%	7	53,8%	2	15,4%	46,4%
460.	Medyczna Szkoła Policealna w Rzeszowie, Rzeszów, Warzywna 1	Z.17	18	17	94,4%	18	100,0%	17	94,4%	96,6%
461.	Medyczna Szkoła Policealna w Rzeszowie, Rzeszów, Warzywna 1	Z.21	31	29	93,5%	31	100,0%	29	93,5%	87,3%
462.	Technikum Nr 8, Rzeszów, W. Pola 1	E.07	29	11	37,9%	29	100,0%	11	37,9%	46,4%
463.	Technikum Nr 8, Rzeszów, W. Pola 1	E.14	29	21	72,4%	15	51,7%	15	51,7%	62,0%
464.	Technikum Nr 8, Rzeszów, W. Pola 1	E.20	10	5	50,0%	7	70,0%	5	50,0%	84,2%
465.	Technikum Nr 8, Rzeszów, W. Pola 1	E.24	13	10	76,9%	8	61,5%	8	61,5%	59,9%
466.	Technikum Nr 8, Rzeszów, W. Pola 1	M.44	6	3	50,0%	0	0,0%	0	0,0%	74,2%
467.	Policealne Studium Zawodowe "Akademii Zdrowia" w Rzeszowie, Rzeszów, Jagiellońska 5	R.10	12	12	100,0%	12	100,0%	12	100,0%	100,0%
468.	Policealna Szkoła Centrum Nauki i Biznesu "Żak" w Rzeszowie, Rzeszów, Piłsudskiego 40/8F	A.34	1	1	100,0%	1	100,0%	1	100,0%	85,4%
469.	Policealna Szkoła Centrum Nauki i Biznesu "Żak" w Rzeszowie, Rzeszów, Piłsudskiego 40/8F	A.62	16	16	100,0%	16	100,0%	16	100,0%	100,0%
470.	Policealna Szkoła Centrum Nauki i Biznesu "Żak" w Rzeszowie, Rzeszów, Piłsudskiego 40/8F	A.65	8	7	87,5%	7	87,5%	6	75,0%	50,0%
471.	Policealna Szkoła Centrum Nauki i Biznesu "Żak" w Rzeszowie, Rzeszów, Piłsudskiego 40/8F	A.68	11	10	90,9%	1	9,1%	1	9,1%	29,4%
472.	Policealna Szkoła Centrum Nauki i Biznesu "Żak" w Rzeszowie, Rzeszów, Piłsudskiego 40/8F	E.14	3	2	66,7%	2	66,7%	2	66,7%	62,0%
473.	Technikum Zakładu Doskonalenia Zawodowego w Rzeszowie, Rzeszów, Piłsudskiego 2	A.23	14	14	100,0%	13	92,9%	13	92,9%	81,4%
474.	Technikum Zakładu Doskonalenia Zawodowego w Rzeszowie, Rzeszów, Piłsudskiego 2	B.30	15	15	100,0%	9	60,0%	9	60,0%	83,0%

Lp.	Nazwa i adres szkoły	Oznaczenie kwalifikacji	Przystąpiło do obu części egzaminu po raz pierwszy	Zdało część pisemną		Zdało część praktyczną		Otrzymało świadectwo kwalifikacyjne		Srednia zdawalność w województwie
			liczba	liczba	%	liczba	%	liczba	%	%
475.	Technikum Zakładu Doskonalenia Zawodowego w Rzeszowie, Rzeszów, Piłsudskiego 2	E.14	9	4	44,4%	5	55,6%	3	33,3%	62,0%
476.	Technikum Zakładu Doskonalenia Zawodowego w Rzeszowie, Rzeszów, Piłsudskiego 2	M.44	8	6	75,0%	7	87,5%	5	62,5%	74,2%
477.	Branżowa Szkoła I Stopnia Zakładu Doskonalenia Zawodowego w Rzeszowie, Rzeszów, Piłsudskiego 2	B.05	2	2	100,0%	2	100,0%	2	100,0%	83,3%
478.	Branżowa Szkoła I Stopnia Zakładu Doskonalenia Zawodowego w Rzeszowie, Rzeszów, Piłsudskiego 2	B.06	2	2	100,0%	2	100,0%	2	100,0%	63,0%
479.	Technikum Nr 12, Rzeszów, Sucharskiego 4	A.44	2	2	100,0%	0	0,0%	0	0,0%	38,5%
480.	Technikum Nr 12, Rzeszów, Sucharskiego 4	B.30	15	15	100,0%	15	100,0%	15	100,0%	83,0%
481.	Technikum Nr 12, Rzeszów, Sucharskiego 4	B.36	22	22	100,0%	14	63,6%	14	63,6%	60,8%
482.	Technikum Nr 12, Rzeszów, Sucharskiego 4	E.21	23	23	100,0%	23	100,0%	23	100,0%	100,0%
483.	Szkoła Policealna dla Dorosłych, Rzeszów, Sucharskiego 4	A.68	2	2	100,0%	1	50,0%	1	50,0%	29,4%
484.	Technikum nr 10, Rzeszów, Warszawska 20	A.27	20	18	90,0%	12	60,0%	11	55,0%	61,8%
485.	Technikum nr 10, Rzeszów, Warszawska 20	A.34	36	36	100,0%	30	83,3%	30	83,3%	85,4%
486.	Technikum nr 10, Rzeszów, Warszawska 20	A.60	10	8	80,0%	9	90,0%	8	80,0%	38,3%
487.	Technikum nr 10, Rzeszów, Warszawska 20	T.06	33	33	100,0%	33	100,0%	33	100,0%	97,4%
488.	Technikum nr 10, Rzeszów, Warszawska 20	T.11	13	13	100,0%	12	92,3%	12	92,3%	75,0%
489.	Technikum nr 10, Rzeszów, Warszawska 20	T.12	21	21	100,0%	20	95,2%	20	95,2%	79,4%
490.	Technikum nr 10, Rzeszów, Warszawska 20	T.15	26	25	96,2%	20	76,9%	20	76,9%	72,3%
491.	Technikum nr 10, Rzeszów, Warszawska 20	T.16	10	10	100,0%	10	100,0%	10	100,0%	100,0%
492.	Technikum Nr 4 w Zespole Szkół Gospodarczych im. Mikołaja Spytka Ligęzy, Rzeszów, Spytka Ligęzy 12	A.49	11	11	100,0%	8	72,7%	8	72,7%	50,0%
493.	Technikum Nr 4 w Zespole Szkół Gospodarczych im. Mikołaja Spytka Ligęzy, Rzeszów, Spytka Ligęzy 12	A.71	10	7	70,0%	9	90,0%	7	70,0%	73,3%
494.	Technikum Nr 4 w Zespole Szkół Gospodarczych im. Mikołaja Spytka Ligęzy, Rzeszów, Spytka Ligęzy 12	T.06	116	115	99,1%	116	100,0%	115	99,1%	97,4%
495.	Technikum Nr 4 w Zespole Szkół Gospodarczych im. Mikołaja Spytka Ligęzy, Rzeszów, Spytka Ligęzy 12	T.10	21	21	100,0%	10	47,6%	10	47,6%	53,0%
496.	Technikum Nr 4 w Zespole Szkół Gospodarczych im. Mikołaja Spytka Ligęzy, Rzeszów, Spytka Ligęzy 12	T.12	35	35	100,0%	27	77,1%	27	77,1%	79,4%
497.	Technikum Nr 4 w Zespole Szkół Gospodarczych im. Mikołaja Spytka Ligęzy, Rzeszów, Spytka Ligęzy 12	T.14	15	13	86,7%	11	73,3%	11	73,3%	84,5%
498.	Technikum Nr 4 w Zespole Szkół Gospodarczych im. Mikołaja Spytka Ligęzy, Rzeszów, Spytka Ligęzy 12	T.15	123	119	96,7%	93	75,6%	93	75,6%	72,3%
499.	Technikum Nr 1 w Zespole Szkół Nr 1 im. Ambrożego Towarnickiego w Rzeszowie, Rzeszów, Towarnickiego 4	B.08	11	11	100,0%	11	100,0%	11	100,0%	100,0%
500.	Technikum Nr 1 w Zespole Szkół Nr 1 im. Ambrożego Towarnickiego w Rzeszowie, Rzeszów, Towarnickiego 4	B.18	38	38	100,0%	38	100,0%	38	100,0%	90,3%
501.	Technikum Nr 1 w Zespole Szkół Nr 1 im. Ambrożego Towarnickiego w Rzeszowie, Rzeszów, Towarnickiego 4	B.27	7	7	100,0%	4	57,1%	4	57,1%	30,4%
502.	Technikum Nr 1 w Zespole Szkół Nr 1 im. Ambrożego Towarnickiego w Rzeszowie, Rzeszów, Towarnickiego 4	B.30	22	22	100,0%	19	86,4%	19	86,4%	83,0%
503.	Technikum Nr 7, Rzeszów, Hetmańska 45 A	A.23	30	29	96,7%	24	80,0%	24	80,0%	81,4%
504.	Technikum Nr 7, Rzeszów, Hetmańska 45 A	E.03	64	64	100,0%	64	100,0%	64	100,0%	96,8%

Lp.	Nazwa i adres szkoły	Oznaczenie kwalifikacji	Przystąpiło do obu części egzaminu po raz pierwszy	Zdało część pisemną		Zdało część praktyczną		Otrzymało świadectwo kwalifikacyjne		Srednia zdawalność w województwie
			liczba	liczba	%	liczba	%	liczba	%	%
505.	Technikum Nr 7, Rzeszów, Hetmańska 45 A	E.17	26	6	23,1%	12	46,2%	6	23,1%	23,1%
506.	Technikum Nr 7, Rzeszów, Hetmańska 45 A	E.19	60	56	93,3%	47	78,3%	46	76,7%	66,0%
507.	Technikum Nr 7, Rzeszów, Hetmańska 45 A	M.31	28	20	71,4%	27	96,4%	20	71,4%	48,3%
508.	Technikum Nr 7, Rzeszów, Hetmańska 45 A	M.44	59	57	96,6%	57	96,6%	56	94,9%	74,2%
509.	Technikum Nr 6, Rzeszów, Hetmańska 120	E.14	123	117	95,1%	103	83,7%	103	83,7%	62,0%
510.	Technikum Nr 6, Rzeszów, Hetmańska 120	E.20	102	97	95,1%	99	97,1%	96	94,1%	84,2%
511.	Technikum Samochodowe 4 letnie, Rzeszów, Warszawska 26a	E.03	12	11	91,7%	12	100,0%	11	91,7%	96,8%
512.	Technikum Samochodowe 4 letnie, Rzeszów, Warszawska 26a	E.19	17	11	64,7%	10	58,8%	8	47,1%	66,0%
513.	Technikum Samochodowe 4 letnie, Rzeszów, Warszawska 26a	M.12	2	2	100,0%	2	100,0%	2	100,0%	92,9%
514.	Technikum Samochodowe 4 letnie, Rzeszów, Warszawska 26a	M.18	84	81	96,4%	77	91,7%	77	91,7%	94,1%
515.	Technikum Samochodowe 4 letnie, Rzeszów, Warszawska 26a	M.42	77	76	98,7%	61	79,2%	60	77,9%	77,2%
516.	Studium Medyczne TEB Edukacja w Rzeszowie, Rzeszów, Żeromskiego 10	Z.17	9	9	100,0%	9	100,0%	9	100,0%	96,6%
517.	Studium Medyczne TEB Edukacja w Rzeszowie, Rzeszów, Żeromskiego 10	Z.19	8	8	100,0%	8	100,0%	8	100,0%	75,0%
518.	Technikum Nr 5, Rzeszów, Hoffmanowej 13	A.22	31	23	74,2%	27	87,1%	22	71,0%	84,5%
519.	Technikum Nr 5, Rzeszów, Hoffmanowej 13	A.36	81	75	92,6%	78	96,3%	74	91,4%	87,4%
520.	Technikum Nr 5, Rzeszów, Hoffmanowej 13	A.55	22	22	100,0%	22	100,0%	22	100,0%	98,6%
521.	Technikum Nr 9, Rzeszów, Matuszczaka 7	A.27	27	27	100,0%	25	92,6%	25	92,6%	61,8%
522.	Technikum Nr 9, Rzeszów, Matuszczaka 7	E.14	38	32	84,2%	26	68,4%	25	65,8%	62,0%
523.	Technikum Nr 9, Rzeszów, Matuszczaka 7	E.20	13	12	92,3%	13	100,0%	12	92,3%	84,2%
524.	Technikum Nr 9, Rzeszów, Matuszczaka 7	M.44	26	26	100,0%	26	100,0%	26	100,0%	74,2%
525.	Policealne Studium "Akademii Zdrowia" w Rzeszowie, Rzeszów, Jagiellońska 5	Z.02	14	12	85,7%	13	92,9%	11	78,6%	78,6%
526.	Policealne Studium "Akademii Zdrowia" w Rzeszowie, Rzeszów, Jagiellońska 5	Z.19	2	1	50,0%	2	100,0%	1	50,0%	75,0%
527.	Policealna Szkoła "Cosinus I" w Rzeszowie, Rzeszów, Ks. Jałowego 14	A.62	5	5	100,0%	5	100,0%	5	100,0%	100,0%
528.	Policealna Szkoła "Cosinus I" w Rzeszowie, Rzeszów, Ks. Jałowego 14	A.65	3	2	66,7%	0	0,0%	0	0,0%	50,0%
529.	Policealna Szkoła "Cosinus I" w Rzeszowie, Rzeszów, Ks. Jałowego 14	Z.03	3	2	66,7%	1	33,3%	1	33,3%	50,0%
530.	Policealna Szkoła Zawodowa, Rzeszów, Spytka Ligęzy 12	Z.17	2	2	100,0%	2	100,0%	2	100,0%	96,6%
531.	Technikum Nr 13 im. Mikołaja Kopernika, Rzeszów, Miłocińska 75	R.22	12	10	83,3%	7	58,3%	6	50,0%	78,7%
532.	Policealna Szkoła Medyczna "Żak" w Rzeszowie, Rzeszów, Piłsudskiego 40/8F	Z.01	3	2	66,7%	3	100,0%	2	66,7%	82,4%
533.	NOVA Policealna Szkoła Zawodowa w Rzeszowie, Rzeszów, Kolejowa 1	A.62	1	1	100,0%	1	100,0%	1	100,0%	100,0%
534.	NOVA Policealna Szkoła Zawodowa w Rzeszowie, Rzeszów, Kolejowa 1	Z.01	2	0	0,0%	1	50,0%	0	0,0%	82,4%
535.	NOVA Policealna Szkoła Zawodowa w Rzeszowie, Rzeszów, Kolejowa 1	Z.14	5	4	80,0%	5	100,0%	4	80,0%	80,0%
536.	Profesjonalna Szkoła Biznesu w Tarnobrzegu, Tarnobrzeg, Wyspiańskiego 12	Z.01	7	7	100,0%	7	100,0%	7	100,0%	82,4%
537.	Technikum, Tarnobrzeg, Św. Barbary 1B	B.18	18	18	100,0%	18	100,0%	18	100,0%	90,3%
538.	Technikum, Tarnobrzeg, Św. Barbary 1B	B.21	11	6	54,5%	11	100,0%	6	54,5%	60,7%
539.	Technikum, Tarnobrzeg, Św. Barbary 1B	B.30	20	20	100,0%	16	80,0%	16	80,0%	83,0%
540.	Technikum, Tarnobrzeg, Św. Barbary 1B	B.35	7	7	100,0%	5	71,4%	5	71,4%	52,4%
541.	Technikum, Tarnobrzeg, Św. Barbary 1B	B.36	4	4	100,0%	3	75,0%	3	75,0%	60,8%

Lp.	Nazwa i adres szkoły	Oznaczenie kwalifikacji	Przystąpiło do obu części egzaminu po raz pierwszy	Zdało część pisemną		Zdało część praktyczną		Otrzymało świadectwo kwalifikacyjne		Srednia zdawalność w województwie
			liczba	liczba	%	liczba	%	liczba	%	%
542.	Branżowa Szkoła I stopnia, Tarnobrzeg, Św. Barbary 1B	B.06	1	0	0,0%	1	100,0%	0	0,0%	63,0%
543.	Technikum, Tarnobrzeg, Kopernika 49	A.23	16	16	100,0%	16	100,0%	16	100,0%	81,4%
544.	Technikum, Tarnobrzeg, Kopernika 49	A.27	8	8	100,0%	4	50,0%	4	50,0%	61,8%
545.	Technikum, Tarnobrzeg, Kopernika 49	E.14	16	12	75,0%	8	50,0%	8	50,0%	62,0%
546.	Technikum, Tarnobrzeg, Kopernika 49	T.14	11	11	100,0%	9	81,8%	9	81,8%	84,5%
547.	Technikum, Tarnobrzeg, Kopernika 49	T.15	32	31	96,9%	24	75,0%	24	75,0%	72,3%
548.	Technikum 4-letnie, Tarnobrzeg, Kopernika 1	A.54	9	8	88,9%	3	33,3%	3	33,3%	68,7%
549.	Technikum 4-letnie, Tarnobrzeg, Kopernika 1	A.55	20	20	100,0%	20	100,0%	20	100,0%	98,6%
550.	Technikum 4-letnie, Tarnobrzeg, Kopernika 1	E.07	8	4	50,0%	8	100,0%	4	50,0%	46,4%
551.	Technikum 4-letnie, Tarnobrzeg, Kopernika 1	E.13	20	16	80,0%	20	100,0%	16	80,0%	52,7%
552.	Technikum 4-letnie, Tarnobrzeg, Kopernika 1	E.16	29	22	75,9%	28	96,6%	22	75,9%	74,6%
553.	Technikum 4-letnie, Tarnobrzeg, Kopernika 1	E.24	15	9	60,0%	7	46,7%	7	46,7%	59,9%
554.	Technikum 4-letnie, Tarnobrzeg, Kopernika 1	M.42	29	29	100,0%	28	96,6%	28	96,6%	77,2%
555.	Technikum 4-letnie, Tarnobrzeg, Kopernika 1	M.44	7	6	85,7%	6	85,7%	6	85,7%	74,2%
556.	Technikum, Tarnobrzeg, Kopernika 18	A.29	30	28	93,3%	23	76,7%	23	76,7%	70,1%
557.	Technikum, Tarnobrzeg, Kopernika 18	A.32	15	14	93,3%	8	53,3%	8	53,3%	76,5%
558.	Technikum, Tarnobrzeg, Kopernika 18	A.35	22	15	68,2%	20	90,9%	15	68,2%	77,5%
559.	Technikum, Tarnobrzeg, Kopernika 18	A.36	20	20	100,0%	20	100,0%	20	100,0%	87,4%
560.	Technikum, Tarnobrzeg, Kopernika 18	R.22	8	8	100,0%	8	100,0%	8	100,0%	78,7%
561.	Technikum, Tarnobrzeg, Kopernika 18	T.12	6	6	100,0%	6	100,0%	6	100,0%	79,4%
Łącznie:			10701	9629	90,0%	8811	82,3%	8232	76,9%	

WYNIKI OGÓLNE ABSOLWENTÓW KWALIFIKACYJNYCH KURSÓW ZAWODOWYCH Z EGZAMINU POTWIERDZAJĄCEGO KWALIFIKACJE W ZAWODZIE

Tabela 12. Wyniki ogólne egzaminu z kwalifikacji w instytucjach organizujących kwalifikacyjne kursy zawodowe (uwzględniono wyniki absolwentów przystępujących do obu części egzaminu po raz pierwszy)

Lp.	Nazwa i adres organizatora kursu	Oznaczenie kwalifikacji	Przystąpiło do obu części egzaminu po raz pierwszy	Zdało część pisemną		Zdało część praktyczną		Otrzymało świadectwo kwalifikacyjne		Srednia zdawalność w województwie
			liczba	liczba	%	liczba	%	liczba	%	%
1.	Niepubliczne Policealne Studium Zawodowe w Dębicy, Dębica, Grottgera 3	R.26	48	48	100,0%	48	100,0%	48	100,0%	100,0%
2.	Niepubliczne Policealne Studium Zawodowe w Dębicy, Dębica, Grottgera 3	Z.04	21	21	100,0%	21	100,0%	21	100,0%	98,9%
3.	Niepubliczne Policealne Studium Zawodowe w Dębicy, Dębica, Grottgera 3	Z.05	19	19	100,0%	19	100,0%	19	100,0%	100,0%
4.	Centrum Kształcenia Praktycznego, Jasło, Stanisława Staszica 30D	M.19	12	12	100,0%	11	91,7%	11	91,7%	91,9%
5.	Podkarpackie Centrum Kształcenia Ustawicznego w Jasle, Jasło, Tadeusza Sroczyńskiego 2	Z.04	15	15	100,0%	15	100,0%	15	100,0%	98,9%
6.	Niepubliczne Policealne Zaoczne Studium Służb Społecznych, Leżajsk, M. C. Skłodowskiej 8	Z.04	33	33	100,0%	33	100,0%	33	100,0%	98,9%
7.	Niepubliczne Policealne Zaoczne Studium Służb Społecznych, Leżajsk, M. C. Skłodowskiej 8	Z.08	25	25	100,0%	25	100,0%	25	100,0%	100,0%
8.	Zespół Szkół im. Wincentego Witosa w Zarzeczcu, Zarzecze, Zarzecze 1	R.03	27	27	100,0%	27	100,0%	27	100,0%	100,0%
9.	Niepubliczny Zespół Szkół w Ropczycach, Ropczyce, Marii Konopnickiej 2	R.04	39	39	100,0%	39	100,0%	39	100,0%	100,0%
10.	Niepubliczny Zespół Szkół w Ropczycach, Ropczyce, Marii Konopnickiej 2	Z.04	17	17	100,0%	16	94,1%	16	94,1%	98,9%
11.	Centrum Kształcenia Ustawicznego i Ośrodek Dokształcania i Doskonalenia Zawodowego, Stalowa Wola, Hutnicza 12	A.19	10	10	100,0%	10	100,0%	10	100,0%	100,0%
12.	Centrum Kształcenia Ustawicznego i Ośrodek Dokształcania i Doskonalenia Zawodowego, Stalowa Wola, Hutnicza 12	T.06	9	9	100,0%	9	100,0%	9	100,0%	97,4%
13.	Centrum Kształcenia Ustawicznego i Ośrodek Dokształcania i Doskonalenia Zawodowego, Stalowa Wola, Hutnicza 12	T.15	5	5	100,0%	5	100,0%	5	100,0%	72,3%
14.	Centrum Edukacji Zawodowej w Stalowej Woli, Stalowa Wola, Kwiatkowskiego 1	M.19	12	10	83,3%	12	100,0%	10	83,3%	91,9%
15.	Zespół Szkół nr 2 im. E. Kwiatkowskiego, Nowa Dęba, Kościuszki 101	M.19	14	12	85,7%	14	100,0%	12	85,7%	91,9%
16.	Zespół Szkół nr 2 im. E. Kwiatkowskiego, Nowa Dęba, Kościuszki 101	Z.04	1	1	100,0%	1	100,0%	1	100,0%	98,9%
17.	Zespół Szkół Ponadgimnazjalnych Nr 4 im. Ignacego Łukasiewicza, Krosno, Bohaterów Westerplatte 20	B.23	18	16	88,9%	18	100,0%	16	88,9%	93,1%
18.	Centrum Kształcenia Zawodowego i Ustawicznego Nr 1, Przemyśl, Dworskiego 99	M.12	8	7	87,5%	8	100,0%	7	87,5%	92,9%
19.	Centrum Kształcenia Zawodowego i Ustawicznego Nr 1, Przemyśl, Dworskiego 99	M.18	13	13	100,0%	13	100,0%	13	100,0%	94,1%
20.	Policealna Szkoła TEB Edukacja w Rzeszowie, Rzeszów, Żeromskiego 10	A.19	4	4	100,0%	4	100,0%	4	100,0%	100,0%
21.	Zespół Szkół Kształcenia Ustawicznego, Rzeszów, Sucharskiego 4	B.08	1	1	100,0%	1	100,0%	1	100,0%	100,0%
22.	Zespół Szkół Kształcenia Ustawicznego, Rzeszów, Sucharskiego 4	E.08	16	14	87,5%	14	87,5%	12	75,0%	78,1%

Lp.	Nazwa i adres organizatora kursu	Oznaczenie kwalifikacji	Przystąpiło do obu części egzaminu po raz pierwszy	Zdało część pisemną		Zdało część praktyczną		Otrzymało świadectwo kwalifikacyjne		Srednia zdawalność w województwie
			liczba	liczba	%	liczba	%	liczba	%	%
23.	Zespół Szkół Kształcenia Ustawicznego, Rzeszów, Sucharskiego 4	M.12	12	12	100,0%	12	100,0%	12	100,0%	92,9%
24.	Zespół Szkół Kształcenia Ustawicznego, Rzeszów, Sucharskiego 4	M.42	10	10	100,0%	4	40,0%	4	40,0%	77,2%
25.	Zespół Szkół Kształcenia Ustawicznego, Rzeszów, Sucharskiego 4	T.06	1	1	100,0%	1	100,0%	1	100,0%	97,4%
26.	Centrum Kształcenia Praktycznego, Rzeszów, Hetmańska 45b	M.19	35	35	100,0%	35	100,0%	35	100,0%	91,9%
27.	Eureka Centrum Kursowe w Rzeszowie, Rzeszów, Okulickiego 20	M.45	10	10	100,0%	9	90,0%	9	90,0%	90,0%
Łącznie:			435	426	97,9%	424	97,5%	415	95,4%	