



Okręgowa Komisja Egzaminacyjna w Krakowie: os. Szkolne 37, 31-978 Kraków
tel.: 12/68 32 181-183, 188-189, 192, 195; fax: 12/68 32 180; oke@oke.krakow.pl; www.oke.krakow.pl

INFORMACJA WSTĘPNA

O WYNIKACH EGZAMINU POTWIERDZAJĄCEGO KWALIFIKACJE W ZAWODZIE

kształcenie według podstawy programowej z 2012 roku

sesja czerwiec/lipiec 2018

WOJ. PODKARPACKIE

Kraków, wrzesień 2018

I. OZNACZENIA STOSOWANE W SPRAWOZDANIU

W celu poprawy czytelności tabel i wykresów, w opracowaniu zastosowano oznaczenia kwalifikacji oraz kody województw. Tabela 1 zawiera kody województw z terenu działania OKE w Krakowie. W tabeli 2 przedstawiono oznaczenia i nazwy kwalifikacji, dla których przeprowadzany był egzamin potwierdzający kwalifikacje w zawodzie w sesji czerwiec/lipiec 2018 roku.

Tabela 1. Nazwy i kody województw

Nazwa województwa	lubelskie	małopolskie	Podkarpackie
Kod województwa	06	12	18

Tabela 2. Oznaczenia i nazwy kwalifikacji

Oznaczenie kwalifikacji	Nazwa kwalifikacji	Oznaczenie kwalifikacji	Nazwa kwalifikacji
A.06	Obsługa maszyn i urządzeń przemysłu chemicznego	E.20	Eksplatacja urządzeń elektronicznych
A.07	Wykonywanie, naprawa i renowacja wyrobów kaletniczych	E.22	Eksplatacja instalacji i urządzeń do wytwarzania i przesyłania energii cieplnej
A.08	Wytwarzanie obuwia	E.23	Eksplatacja instalacji i urządzeń do wytwarzania i przesyłania energii elektrycznej
A.10	Wykonywanie wyrobów tapicerowanych	E.24	Eksplatacja maszyn, urządzeń i instalacji elektrycznych
A.12	Wykonywanie usług krawieckich	E.25	Montaż i eksploatacja sieci zasilających oraz trakcji elektrycznej
A.13	Wytwarzanie wyrobów stolarskich	E.27	Montaż i eksploatacja urządzeń elektronicznych i systemów informatyki medycznej
A.14	Realizacja procesów introligatorskich	E.30	Montaż, eksploatacja i konserwacja urządzeń i instalacji chłodniczych
A.15	Realizacja procesów drukowania z form drukowych	M.01	Użytkowanie pojazdów, maszyn, urządzeń i narzędzi stosowanych w rolnictwie
A.18	Prowadzenie sprzedaży	M.02	Obsługa techniczna oraz naprawa pojazdów, maszyn i urządzeń stosowanych w rolnictwie
A.19	Wykonywanie zabiegów fryzjerskich	M.08	Wykonywanie prac wiertniczych
A.20	Rejestracja i obróbka obrazu	M.09	Eksplatacja otworowa złóż
A.22	Prowadzenie działalności handlowej	M.10	Eksplatacja złóż metodą odkrywkową
A.23	Projektowanie fryzur	M.11	Eksplatacja złóż podziemnych
A.25	Wykonywanie i realizacja projektów multimedialnych	M.12	Diagnozowanie oraz naprawa elektrycznych i elektronicznych układów pojazdów samochodowych
A.26	Sprzedaż produktów i usług reklamowych	M.14	Montaż i naprawa elementów i układów optycznych
A.27	Organizacja i prowadzenie kampanii reklamowej	M.17	Montaż i obsługa maszyn i urządzeń
A.28	Organizacja i nadzorowanie transportu	M.18	Diagnozowanie i naprawa podzespołów i zespołów pojazdów samochodowych
A.29	Obsługa klientów i kontrahentów	M.19	Użytkowanie obrabiarek skrawających
A.30	Organizacja i monitorowanie przepływu zasobów i informacji w procesach produkcji, dystrybucji i magazynowania	M.20	Wykonywanie i naprawa elementów maszyn, urządzeń i narzędzi
A.31	Zarządzanie środkami technicznymi podczas realizacji procesów transportowych	M.24	Naprawa uszkodzonych nadwozi pojazdów samochodowych
A.32	Organizacja i monitorowanie przepływu zasobów i informacji w jednostkach organizacyjnych	M.25	Wykonywanie i naprawa elementów, wyrobów oraz pokryć z blachy
A.33	Obsługa podróżnych w portach i terminalach	M.28	Wykonywanie prac lakierniczych
A.34	Organizacja i prowadzenie prac związanych z przeładunkiem oraz magazynowaniem towarów i ładunków w portach i terminalach	M.30	Wykonywanie i naprawa pomocy wzrokowych
A.35	Planowanie i prowadzenie działalności w organizacji	M.31	Wykonywanie obsługi liniowej i hangarowej statków powietrznych
A.36	Prowadzenie rachunkowości	M.34	Organizacja i prowadzenie prac wiertniczych
A.40	Planowanie i kontrola produkcji poligraficznej	M.35	Prowadzenie procesu przeróbki kopalin stałych
A.44	Organizacja i prowadzenie ruchu pociągów	M.36	Organizacja procesu przeróbki kopalin stałych
A.45	Planowanie i realizacja przewozów kolejowych	M.39	Organizacja i prowadzenie eksploatacji złóż podziemnych

Oznaczenie kwalifikacji	Nazwa kwalifikacji	Oznaczenie kwalifikacji	Nazwa kwalifikacji
A.48	Projektowanie wyrobów odzieżowych	M.40	Organizacja i prowadzenie eksploatacji otworowej złóż
A.49	Organizacja procesów wytwarzania wyrobów odzieżowych	M.41	Organizacja i prowadzenie eksploatacji złóż metodą odkrywkową
A.50	Organizacja i prowadzenie procesów przetwarzania drewna	M.42	Organizacja i prowadzenie procesu obsługi pojazdów samochodowych
A.52	Organizacja i prowadzenie procesów wytwarzania obuwia	M.43	Organizacja prac związanych z eksploatacją środków technicznych stosowanych w rolnictwie
A.54	Przygotowywanie materiałów graficznych do procesu drukowania	M.44	Organizacja i nadzorowanie procesów produkcji maszyn i urządzeń
A.55	Drukowanie cyfrowe	R.03	Prowadzenie produkcji rolniczej
A.56	Organizacja i kontrolowanie procesów technologicznych w przemyśle chemicznym	R.04	Prowadzenie produkcji pszczelarskiej
A.59	Przygotowywanie sprzętu, odczynników chemicznych i próbek do badań analitycznych	R.05	Zakładanie i prowadzenie upraw ogrodnich
A.60	Wykonywanie badań analitycznych	R.06	Organizacja i prowadzenie przedsiębiorstwa w agrobiznesie
A.61	Wykonywanie zabiegów kosmetycznych twarzy	R.07	Ocena stanu środowiska
A.62	Wykonywanie zabiegów kosmetycznych ciała, dłoni i stóp	R.08	Planowanie i realizacja zadań związanych z ochroną środowiska
A.63	Organizacja i prowadzenie archiwum	R.09	Prowadzenie chowu, hodowli i inseminacji zwierząt
A.64	Opracowywanie materiałów archiwalnych	R.10	Wykonywanie czynności pomocniczych z zakresu usług weterynaryjnych
A.65	Rozliczanie wynagrodzeń i danin publicznych	R.11	Wykonywanie czynności pomocniczych z zakresu realizacji zadań inspekcji weterynaryjnej
A.67	Wykonywanie zadań rozdzielczo-ekspedycyjnych w usługach pocztowych i kurierskich	R.13	Ochrona i zagospodarowanie zasobów leśnych
A.68	Obsługa klienta w jednostkach administracji	R.14	Użytkowanie zasobów leśnych
A.69	Eksploatacja środków transportu drogowego	R.16	Organizacja i nadzorowanie produkcji rolniczej
A.70	Organizacja przewozu środkami transportu drogowego	R.17	Organizacja i nadzorowanie produkcji rolniczej i pszczelarskiej
A.71	Projektowanie i wytwarzanie wyrobów odzieżowych	R.18	Planowanie i organizacja prac ogrodnich
A.74	Organizacja procesów wytwarzania wyrobów odzieżowych	R.19	Organizowanie chowu i hodowli koni
B.01	Eksploatacja maszyn i urządzeń drogowych	R.20	Szkolenie i użytkowanie koni
B.02	Wykonywanie robót drogowych	R.21	Projektowanie, urządzenie i pielęgnacja roślinnych obiektów architektury krajobrazu
B.03	Wykonywanie płaszczy ochronnych z blachy oraz konstrukcji wsporczych i nośnych izolacji przemysłowych	R.22	Organizacja prac związanych z budową oraz konserwacją obiektów małej architektury krajobrazu
B.05	Montaż systemów suchej zabudowy	R.23	Organizacja i prowadzenie robót związanych z budową obiektów inżynierii środowiska
B.06	Wykonywanie robót malarsko-tapeciarskich	R.24	Organizacja i prowadzenie robót melioracyjnych
B.07	Wykonywanie robót posadzkarsko-okładzinowych	R.25	Wykonywanie prac geologicznych
B.08	Wykonywanie robót związanych z budową i remontem sieci komunalnych	R.26	Wykonywanie kompozycji florystycznych
B.09	Wykonywanie robót związanych z montażem i remontem instalacji sanitarnych	S.04	Montaż nagrań dźwiękowych
B.10	Wykonywanie izolacji przemysłowych	S.05	Realizacja nagrań studyjnych
B.15	Wykonywanie robót ciesielskich	T.01	Wykonywanie prac pomocniczych w obiektach świadczących usługi hotelarskie
B.16	Wykonywanie robót zbrojarskich i betoniarskich	T.02	Produkcja wyrobów spożywczych z wykorzystaniem maszyn i urządzeń
B.18	Wykonywanie robót murarskich i tynkarskich	T.03	Produkcja wyrobów piekarskich
B.20	Montaż konstrukcji budowlanych	T.04	Produkcja wyrobów cukierniczych
B.21	Montaż urządzeń i systemów energetyki odnawialnej	T.05	Produkcja przetworów mięsnych i tłuszczowych
B.22	Eksploatacja urządzeń i systemów energetyki odnawialnej	T.06	Sporządzanie potraw i napojów
B.23	Organizacja robót związanych z budową i eksploatacją sieci gazowych	T.07	Prowadzenie działalności turystycznej na obszarach wiejskich
B.24	Organizacja robót związanych z montażem i eksploatacją instalacji gazowych	T.08	Prowadzenie gospodarstwa agroturystycznego
B.25	Wykonywanie i renowacja detali architektonicznych	T.09	Wykonywanie usług kelnerskich
B.26	Prowadzenie prac renowatorskich elementów architektury	T.10	Organizacja usług gastronomicznych

Oznaczenie kwalifikacji	Nazwa kwalifikacji	Oznaczenie kwalifikacji	Nazwa kwalifikacji
B.27	Organizacja robót związanych z budową i eksploatacją sieci komunalnych oraz instalacji sanitarnych	T.11	Planowanie i realizacja usług w recepcji
B.28	Organizacja robót związanych z budową i utrzymaniem dróg kolejowych	T.12	Obsługa gości w obiekcie świadczącym usługi hotelarskie
B.29	Organizacja robót związanych z budową i utrzymaniem obiektów mostowych	T.13	Planowanie i realizacja imprez i usług turystycznych
B.30	Sporządzanie kosztorysów oraz przygotowywanie dokumentacji przetargowej	T.14	Prowadzenie informacji turystycznej oraz sprzedaż usług turystycznych
B.32	Organizacja robót związanych z budową i utrzymaniem dróg i obiektów mostowych	T.15	Organizacja żywienia i usług gastronomicznych
B.33	Organizacja i kontrolowanie robót budowlanych	T.16	Organizacja i nadzorowanie produkcji wyrobów spożywczych
B.34	Wykonywanie pomiarów sytuacyjnych i wysokościowych oraz opracowywanie wyników pomiarów	Z.01	Świadczenie usług w zakresie masażu
B.35	Obsługa geodezyjna inwestycji budowlanych	Z.02	Wykonywanie i dobieranie przedmiotów ortopedycznych oraz środków pomocniczych
B.36	Wykonywanie prac geodezyjnych związanych z katastrzem i gospodarką nieruchomościami	Z.03	Ochrona osób i mienia
E.01	Montaż i utrzymanie linii telekomunikacyjnych	Z.04	Świadczenie usług opiekuńczych osobie chorej i niesamodzielnej
E.02	Montaż, konfiguracja i utrzymanie urządzeń sieci telekomunikacyjnych	Z.05	Świadczenie usług opiekuńczych
E.03	Montaż urządzeń i systemów mechatronicznych	Z.06	Świadczenie usług opiekuńczo-wspierających osobie podopiecznej
E.05	Montaż układów i urządzeń elektronicznych	Z.07	Świadczenie usług opiekuńczo-wspierających osobie starszej
E.06	Wykonywanie instalacji urządzeń elektronicznych	Z.08	Udzielanie pomocy i organizowanie wsparcia osobie niepełnosprawnej
E.07	Montaż i konserwacja maszyn i urządzeń elektrycznych	Z.09	Świadczenie usług w zakresie terapii zajęciowej
E.08	Montaż i konserwacja instalacji elektrycznych	Z.10	Świadczenie usług medycznych w zakresie ortoptyki
E.09	Uruchamianie oraz utrzymanie linii i urządzeń transmisji cyfrowej	Z.11	Świadczenie usług opiekuńczych i wspomagających rozwój dziecka
E.10	Montaż, uruchamianie i utrzymanie sieci transmisyjnych	Z.12	Wykonywanie medycznych czynności ratunkowych i innych świadczeń opieki zdrowotnej w stanach nagłego zagrożenia zdrowotnego oraz prowadzenie edukacji w tym zakresie
E.11	Obsługa oprogramowania i sprzętu informatycznego wspomagających użytkownika z niepełnosprawnością wzrokową	Z.13	Zarządzanie bezpieczeństwem w środowisku pracy
E.12	Montaż i eksploatacja komputerów osobistych oraz urządzeń peryferyjnych	Z.14	Prowadzenie działalności profilaktyczno-leczniczej pod nadzorem i na zlecenie lekarza dentyście oraz utrzymanie gabinetu w gotowości do pracy i prowadzenie promocji zdrowia
E.13	Projektowanie lokalnych sieci komputerowych i administrowanie sieciami	Z.15	Asystowanie lekarzowi dentyście i utrzymanie gabinetu w gotowości do pracy
E.14	Tworzenie aplikacji internetowych i baz danych oraz administrowanie bazami	Z.17	Wykonywanie i naprawa wyrobów medycznych z zakresu protetyki dentystycznej, ortodoncji oraz epitez twarzy
E.15	Uruchamianie oraz utrzymanie terminali i przyłączy abonenckich	Z.18	Świadczenie usług medycznych w zakresie protetyki słuchu
E.16	Montaż i eksploatacja sieci rozległych	Z.19	Sporządzanie i wytwarzanie produktów leczniczych oraz prowadzenie obrotu środkami farmaceutycznymi i materiałami medycznymi
E.17	Wykonywanie obsługi liniowej statków powietrznych i obsługi hangarowej wyposażenia awionicznego	Z.20	Wykonywanie dezynfekcji i sterylizacji medycznej
E.18	Eksploatacja urządzeń i systemów mechatronicznych	Z.21	Świadczenie usług medycznych w zakresie diagnostyki obrazowej, elektromedycznej i radioterapii
E.19	Projektowanie i programowanie urządzeń i systemów mechatronicznych		

II. OGÓLNE INFORMACJE O EGZAMINIE POTWIERDZAJĄCYM KWALIFIKACJE W ZAWODZIE

Egzamin potwierdzający kwalifikacje w zawodzie, zwany również egzaminem zawodowym, jest formą oceny poziomu opanowania przez zdającego wiedzy i umiejętności z zakresu danej kwalifikacji wyodrębnionej w zawodzie, ustalonych w podstawie programowej kształcenia w zawodach. Składa się z części pisemnej i części praktycznej.

Część pisemna egzaminu mogła być przeprowadzona z wykorzystaniem:

- systemu elektronicznego

lub

- arkuszy egzaminacyjnych i kart odpowiedzi.

Terminy przeprowadzenia egzaminu zawodowego ustalone zostały przez Dyrektora Centralnej Komisji Egzaminacyjnej:

- część pisemna - w dniu 19 czerwca 2018 roku,
- część praktyczna – od 22 czerwca do 4 lipca 2018 roku.

Egzamin przeprowadzono w 137 kwalifikacjach – dla uczniów i absolwentów szkół zawodowych, eksternów oraz absolwentów kwalifikacyjnych kursów zawodowych.

Do egzaminu w zawodzie przystąpiło na terenie woj. podkarpackiego, 16660 zdających, w tym do obu części egzaminu – 13533 zdających.

Świadectwa kwalifikacyjne otrzymało 80,57% zdających spośród wszystkich, którzy przystąpili do obu części egzaminu.

CZĘŚĆ PISEMNA		CZĘŚĆ PRAKTYCZNA		ŚWIADECTWA KWALIFIKACYJNE*
przystąpiło	zdało	przystąpiło	zdało	otrzymało
14906	12892	15287	12763	10903
	86,49%		83,49%	80,57%

W tabeli 3 przedstawiono zestawienie zbiorcze wyników zdających w woj. podkarpackim w rozbiciu na typ deklaracji (uwzględniono tylko przystępujących do obu części egzaminu).

Tabela 3. Zestawienie zbiorcze wyników zdających w woj. podkarpackim

Typ deklaracji	Województwo	Liczba kwalifikacji	Liczba zdających	Zdawalność w %
absolwenci szkół	podkarpackie	32	85	58,82%
eksterni	podkarpackie	9	13	100,00%
absolwenci KKZ	podkarpackie	22	542	87,64%
uczniowie	podkarpackie	103	12893	80,39%

Do egzaminu z wykorzystaniem systemu elektronicznego przystąpiło 2352 zdających w 65 kwalifikacjach spośród wszystkich, którzy przystąpili do części pisemnej egzaminu.

* obejmuje tylko zdających, którzy uzyskali wyniki z obu części egzaminu (przystąpili do obu części egzaminu)

Wyniki części pisemnej i praktycznej egzaminu w zawodach ustaliła okręgowa komisja egzaminacyjna po elektronicznym odczytaniu wypełnionej odpowiednio karty odpowiedzi oraz karty oceny na podstawie liczby punktów uzyskanych przez zdających.

Zdający zdał egzamin zawodowy, jeżeli uzyskał:

- z części pisemnej - co najmniej 50% punktów możliwych do uzyskania (na 40 punktów)

oraz

- z części praktycznej – co najmniej 75% punktów możliwych do uzyskania (na 100 punktów).

III. WYNIKI EGZAMINU DLA WOJ. PODKARPACKIEGO

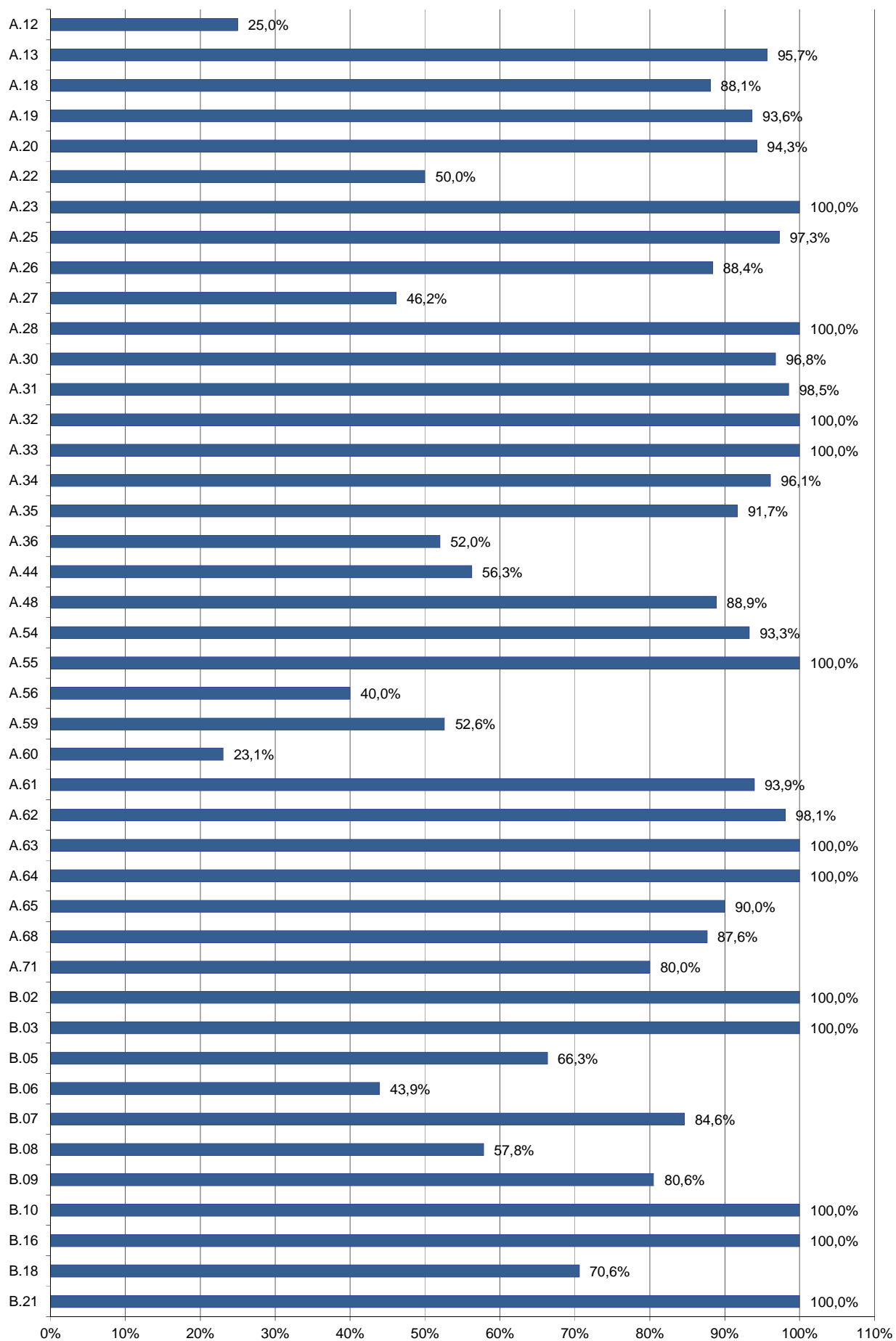
WYNIKI OGÓLNE EGZAMINU POTWIERDZAJĄCEGO KWALIFIKACJE W ZAWODZIE

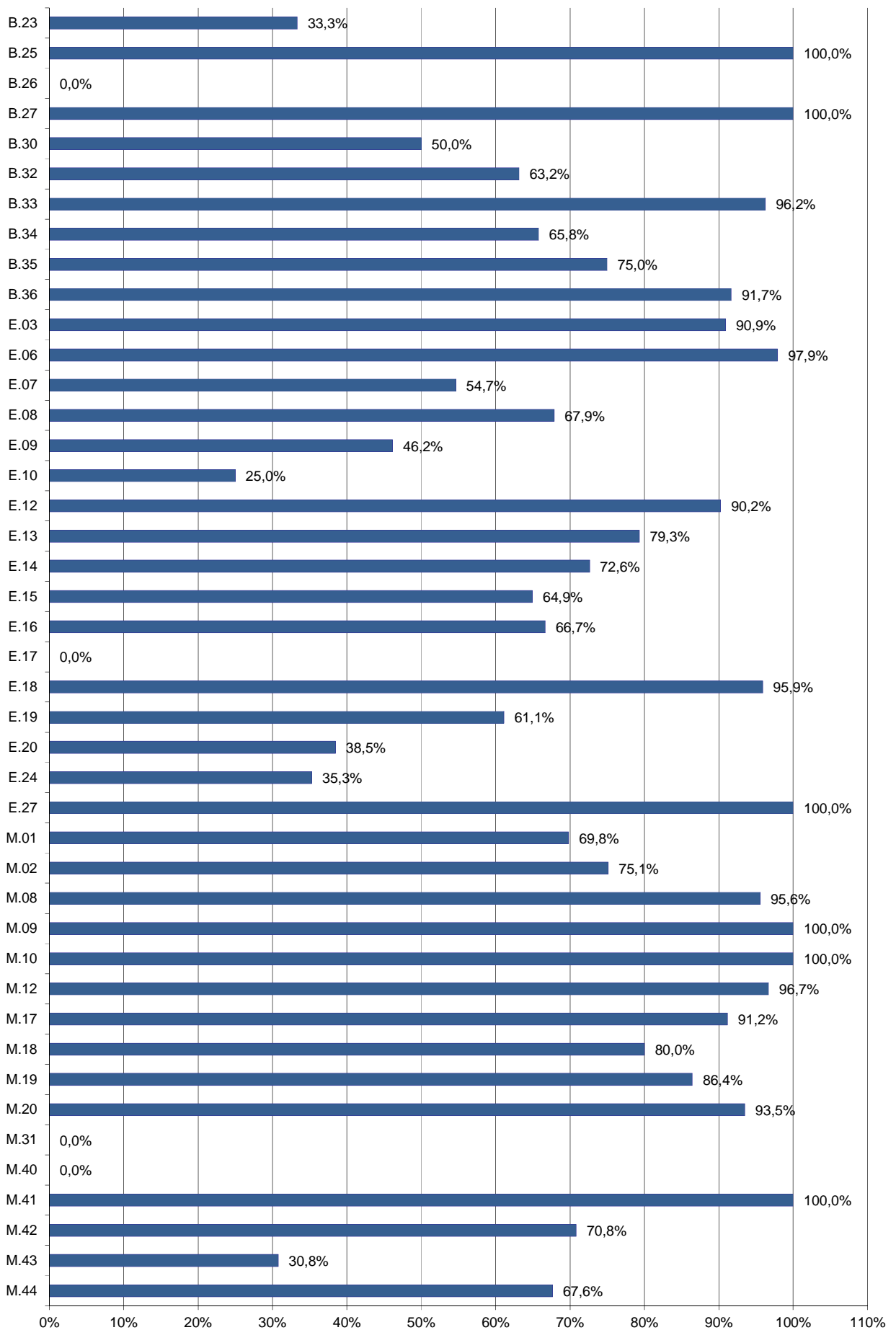
Tabela 4. Wyniki egzaminu w poszczególnych kwalifikacjach

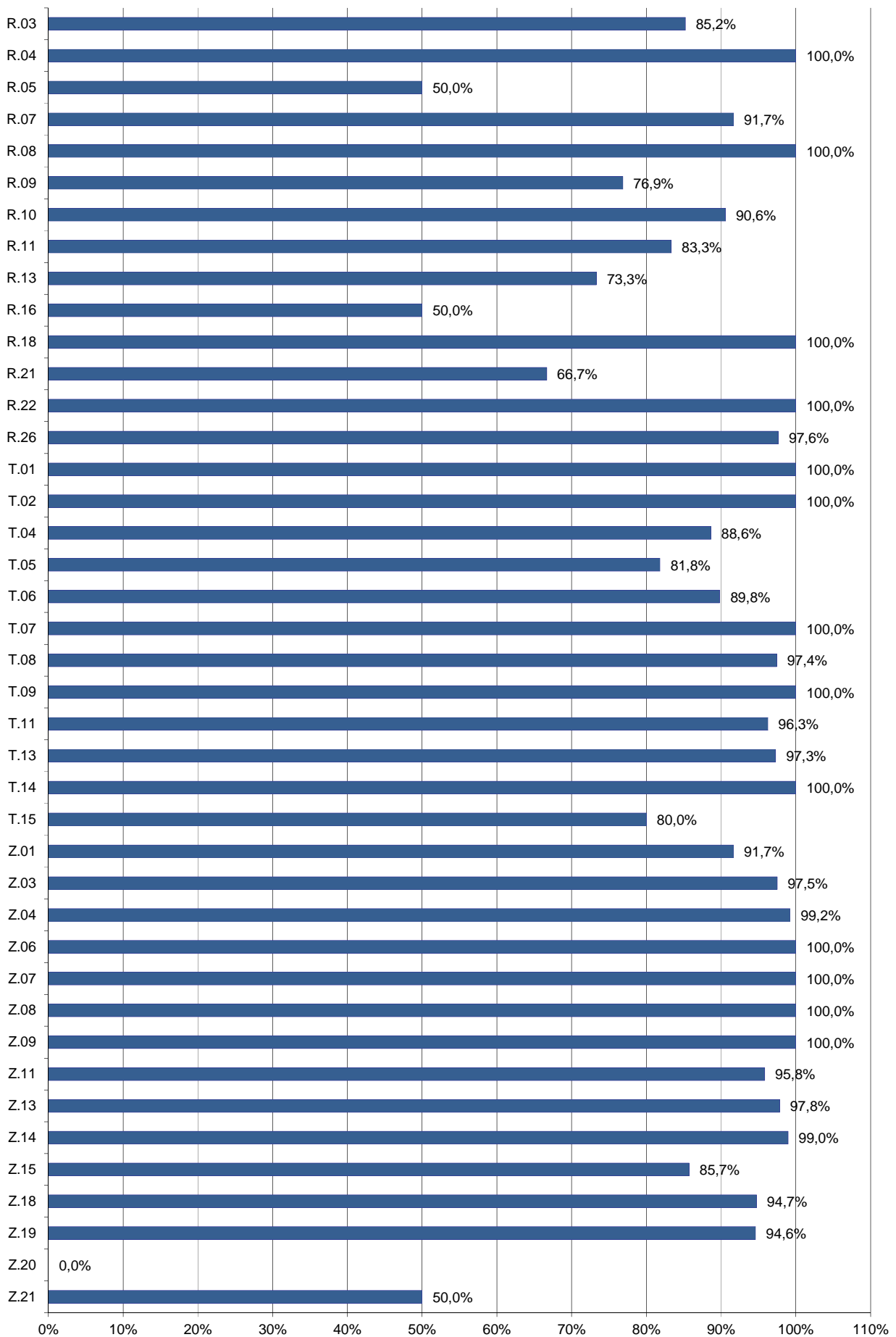
Lp.	Oznaczenie kwalifikacji	Przystąpiło do części pisemnej	Zdało część pisemną		Przystąpiło do części praktycznej	Zdało część praktyczną		Przystąpiło do dwóch części egzaminu	Otrzymało świadectwo kwalifikacyjne (spośród zdających 2 części egzaminu)	
		liczba	liczba	%	liczba	liczba	%	liczba	liczba	%
1.	A.12	4	1	25,00%						
2.	A.13	46	44	95,65%	45	42	93,33%	45	40	88,89%
3.	A.18	327	288	88,07%	320	309	96,56%	318	277	87,11%
4.	A.19	362	339	93,65%	358	358	100,00%	358	338	94,41%
5.	A.20	105	99	94,29%	90	49	54,44%	90	49	54,44%
6.	A.22	2	1	50,00%	20	4	20,00%			
7.	A.23	60	60	100,00%	66	52	78,79%	56	50	89,29%
8.	A.25	184	179	97,28%	186	159	85,48%	175	154	88,00%
9.	A.26	155	137	88,39%	166	102	61,45%	150	92	61,33%
10.	A.27	13	6	46,15%	3	2	66,67%	2	0	0,00%
11.	A.28	68	68	100,00%	90	60	66,67%	68	49	72,06%
12.	A.29				10	4	40,00%			
13.	A.30	466	451	96,78%	516	363	70,35%	455	334	73,41%
14.	A.31	342	337	98,54%	354	287	81,07%	327	270	82,57%
15.	A.32	1	1	100,00%	71	50	70,42%			
16.	A.33	41	41	100,00%	47	44	93,62%	37	35	94,59%
17.	A.34	77	74	96,10%	84	74	88,10%	70	65	92,86%
18.	A.35	517	474	91,68%	536	461	86,01%	499	413	82,77%
19.	A.36	75	39	52,00%	61	41	67,21%	38	25	65,79%
20.	A.44	32	18	56,25%	31	1	3,23%	31	1	3,23%
21.	A.48	45	40	88,89%	47	19	40,43%	41	17	41,46%
22.	A.49				13	3	23,08%			
23.	A.50				2	0	0,00%			
24.	A.54	104	97	93,27%	113	69	61,06%	99	62	62,63%
25.	A.55	8	8	100,00%	9	9	100,00%	8	8	100,00%
26.	A.56	10	4	40,00%	8	5	62,50%	7	2	28,57%
27.	A.59	38	20	52,63%	36	34	94,44%	35	20	57,14%
28.	A.60	13	3	23,08%						
29.	A.61	99	93	93,94%	184	162	88,04%	90	82	91,11%
30.	A.62	421	413	98,10%	406	404	99,51%	404	396	98,02%
31.	A.63	2	2	100,00%	2	2	100,00%	2	2	100,00%
32.	A.64	4	4	100,00%	5	4	80,00%	4	4	100,00%
33.	A.65	110	99	90,00%	104	82	78,85%	101	75	74,26%
34.	A.68	170	149	87,65%	141	44	31,21%	129	43	33,33%
35.	A.71	5	4	80,00%	5	5	100,00%	5	4	80,00%
36.	B.02	3	3	100,00%	1	1	100,00%	1	1	100,00%
37.	B.03	11	11	100,00%	11	11	100,00%	11	11	100,00%
38.	B.05	101	67	66,34%	69	69	100,00%	60	48	80,00%
39.	B.06	239	105	43,93%	175	174	99,43%	174	88	50,57%
40.	B.07	195	165	84,62%	174	173	99,43%	170	152	89,41%
41.	B.08	64	37	57,81%	47	47	100,00%	47	33	70,21%
42.	B.09	72	58	80,56%	60	59	98,33%	60	49	81,67%
43.	B.10	15	15	100,00%	13	13	100,00%	13	13	100,00%
44.	B.16	4	4	100,00%	5	5	100,00%	4	4	100,00%
45.	B.18	136	96	70,59%	119	119	100,00%	118	91	77,12%

Lp.	Oznaczenie kwalifikacji	Przystąpiło do części pisemnej	Zdało część pisemną		Przystąpiło do części praktycznej	Zdało część praktyczną		Przystąpiło do dwóch części egzaminu	Otrzymało świadectwo kwalifikacyjne (spośród zdających 2 części egzaminu)	
		liczba	liczba	%	liczba	liczba	%	liczba	liczba	%
46.	B.21	99	99	100,00%	92	91	98,91%	92	91	98,91%
47.	B.22				21	8	38,10%			
48.	B.23	3	1	33,33%						
49.	B.25	1	1	100,00%						
50.	B.26	1	0	0,00%						
51.	B.27	1	1	100,00%	8	6	75,00%	1	1	100,00%
52.	B.30	2	1	50,00%	33	25	75,76%	2	1	50,00%
53.	B.32	19	12	63,16%	17	9	52,94%	17	6	35,29%
54.	B.33	373	359	96,25%	387	276	71,32%	358	264	73,74%
55.	B.34	114	75	65,79%	104	82	78,85%	99	63	63,64%
56.	B.35	188	141	75,00%	212	80	37,74%	179	72	40,22%
57.	B.36	12	11	91,67%	63	11	17,46%	11	6	54,55%
58.	E.03	99	90	90,91%	96	94	97,92%	96	86	89,58%
59.	E.06	285	279	97,89%	281	280	99,64%	280	274	97,86%
60.	E.07	161	88	54,66%	73	71	97,26%	73	45	61,64%
61.	E.08	218	148	67,89%	197	191	96,95%	195	142	72,82%
62.	E.09	13	6	46,15%	10	10	100,00%	10	6	60,00%
63.	E.10	4	1	25,00%						
64.	E.12	1158	1045	90,24%	1083	971	89,66%	1058	898	84,88%
65.	E.13	1064	844	79,32%	980	861	87,86%	966	747	77,33%
66.	E.14	106	77	72,64%	161	64	39,75%	70	26	37,14%
67.	E.15	77	50	64,94%	67	66	98,51%	66	48	72,73%
68.	E.16	3	2	66,67%	2	2	100,00%			
69.	E.17	3	0	0,00%	4	0	0,00%	2	0	0,00%
70.	E.18	414	397	95,89%	454	296	65,20%	407	273	67,08%
71.	E.19	54	33	61,11%	54	25	46,30%	12	4	33,33%
72.	E.20	26	10	38,46%	27	9	33,33%	11	3	27,27%
73.	E.24	68	24	35,29%	60	27	45,00%	35	10	28,57%
74.	E.27	14	14	100,00%	9	9	100,00%	9	9	100,00%
75.	M.01	159	111	69,81%	116	116	100,00%	115	87	75,65%
76.	M.02	181	136	75,14%	159	159	100,00%	158	125	79,11%
77.	M.08	45	43	95,56%	44	44	100,00%	44	42	95,45%
78.	M.09	8	8	100,00%	10	9	90,00%	8	7	87,50%
79.	M.10	2	2	100,00%	2	2	100,00%	2	2	100,00%
80.	M.12	635	614	96,69%	601	601	100,00%	595	582	97,82%
81.	M.17	34	31	91,18%	33	33	100,00%	33	30	90,91%
82.	M.18	590	472	80,00%	536	530	98,88%	532	442	83,08%
83.	M.19	707	611	86,42%	688	682	99,13%	685	595	86,86%
84.	M.20	77	72	93,51%	72	66	91,67%	72	62	86,11%
85.	M.31	8	0	0,00%	30	4	13,33%	4	0	0,00%
86.	M.34				11	6	54,55%			
87.	M.40	1	0	0,00%	6	4	66,67%			
88.	M.41	2	2	100,00%	2	2	100,00%	2	2	100,00%
89.	M.42	24	17	70,83%	42	28	66,67%	12	5	41,67%
90.	M.43	13	4	30,77%	6	5	83,33%	1	0	0,00%
91.	M.44	34	23	67,65%	33	17	51,52%	4	1	25,00%
92.	R.03	88	75	85,23%	81	81	100,00%	80	71	88,75%
93.	R.04	19	19	100,00%	19	19	100,00%	18	18	100,00%
94.	R.05	4	2	50,00%	4	4	100,00%	4	2	50,00%
95.	R.07	24	22	91,67%	22	19	86,36%	21	18	85,71%
96.	R.08	1	1	100,00%	9	5	55,56%	1	1	100,00%
97.	R.09	134	103	76,87%	139	61	43,88%	124	53	42,74%
98.	R.10	85	77	90,59%	77	77	100,00%	77	72	93,51%

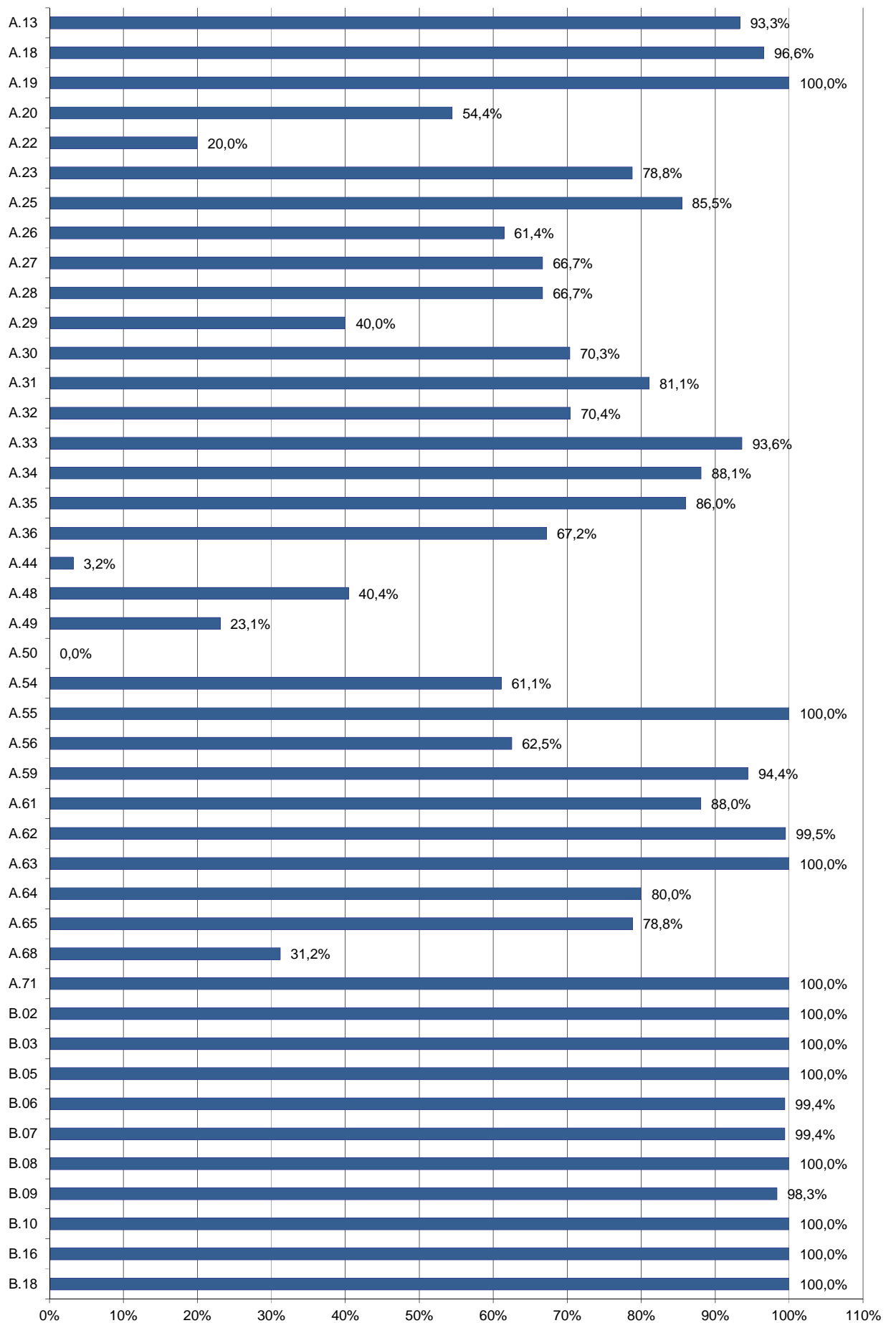
Lp.	Oznaczenie kwalifikacji	Przystąpiło do części pisemnej	Zdało część pisemną		Przystąpiło do części praktycznej	Zdało część praktyczną		Przystąpiło do dwóch części egzaminu	Otrzymało świadectwo kwalifikacyjne (spośród zdających 2 części egzaminu)	
		liczba	liczba	%	liczba	liczba	%	liczba	liczba	%
99.	R.11	24	20	83,33%	42	19	45,24%	22	14	63,64%
100.	R.13	60	44	73,33%	72	31	43,06%	58	25	43,10%
101.	R.16	8	4	50,00%	14	1	7,14%	6	0	0,00%
102.	R.18	1	1	100,00%	3	0	0,00%	1	0	0,00%
103.	R.21	99	66	66,67%	111	81	72,97%	89	53	59,55%
104.	R.22	7	7	100,00%	33	15	45,45%	5	1	20,00%
105.	R.25				2	1	50,00%			
106.	R.26	85	83	97,65%	82	82	100,00%	82	80	97,56%
107.	T.01	7	7	100,00%	7	6	85,71%	7	6	85,71%
108.	T.02	2	2	100,00%						
109.	T.04	123	109	88,62%	122	122	100,00%	121	108	89,26%
110.	T.05	11	9	81,82%	11	11	100,00%	11	9	81,82%
111.	T.06	894	803	89,82%	866	864	99,77%	860	782	90,93%
112.	T.07	5	5	100,00%	13	2	15,38%	5	1	20,00%
113.	T.08	39	38	97,44%	37	33	89,19%	37	33	89,19%
114.	T.09	21	21	100,00%	22	22	100,00%	21	21	100,00%
115.	T.10				9	4	44,44%			
116.	T.11	214	206	96,26%	246	178	72,36%	213	165	77,46%
117.	T.12				18	12	66,67%			
118.	T.13	111	108	97,30%	122	79	64,75%	110	76	69,09%
119.	T.14	1	1	100,00%	18	9	50,00%	1	1	100,00%
120.	T.15	5	4	80,00%	320	158	49,38%	4	0	0,00%
121.	T.16				5	3	60,00%			
122.	Z.01	168	154	91,67%	156	150	96,15%	154	139	90,26%
123.	Z.03	120	117	97,50%	125	109	87,20%	112	97	86,61%
124.	Z.04	129	128	99,22%	132	130	98,48%	123	121	98,37%
125.	Z.05				1	1	100,00%			
126.	Z.06	28	28	100,00%	27	27	100,00%	27	27	100,00%
127.	Z.07	20	20	100,00%	20	20	100,00%	20	20	100,00%
128.	Z.08	2	2	100,00%	7	7	100,00%	1	1	100,00%
129.	Z.09	60	60	100,00%	63	60	95,24%	58	56	96,55%
130.	Z.11	24	23	95,83%	23	22	95,65%	23	21	91,30%
131.	Z.13	46	45	97,83%	137	41	29,93%	45	21	46,67%
132.	Z.14	96	95	98,96%	96	93	96,88%	96	92	95,83%
133.	Z.15	7	6	85,71%	7	7	100,00%	7	6	85,71%
134.	Z.18	19	18	94,74%	19	19	100,00%	19	18	94,74%
135.	Z.19	260	246	94,62%	259	231	89,19%	252	220	87,30%
136.	Z.20	1	0	0,00%						
137.	Z.21	8	4	50,00%						
Łącznie:		14906	12892	86,49%	15287	12763	83,49%	13533	10903	80,57%

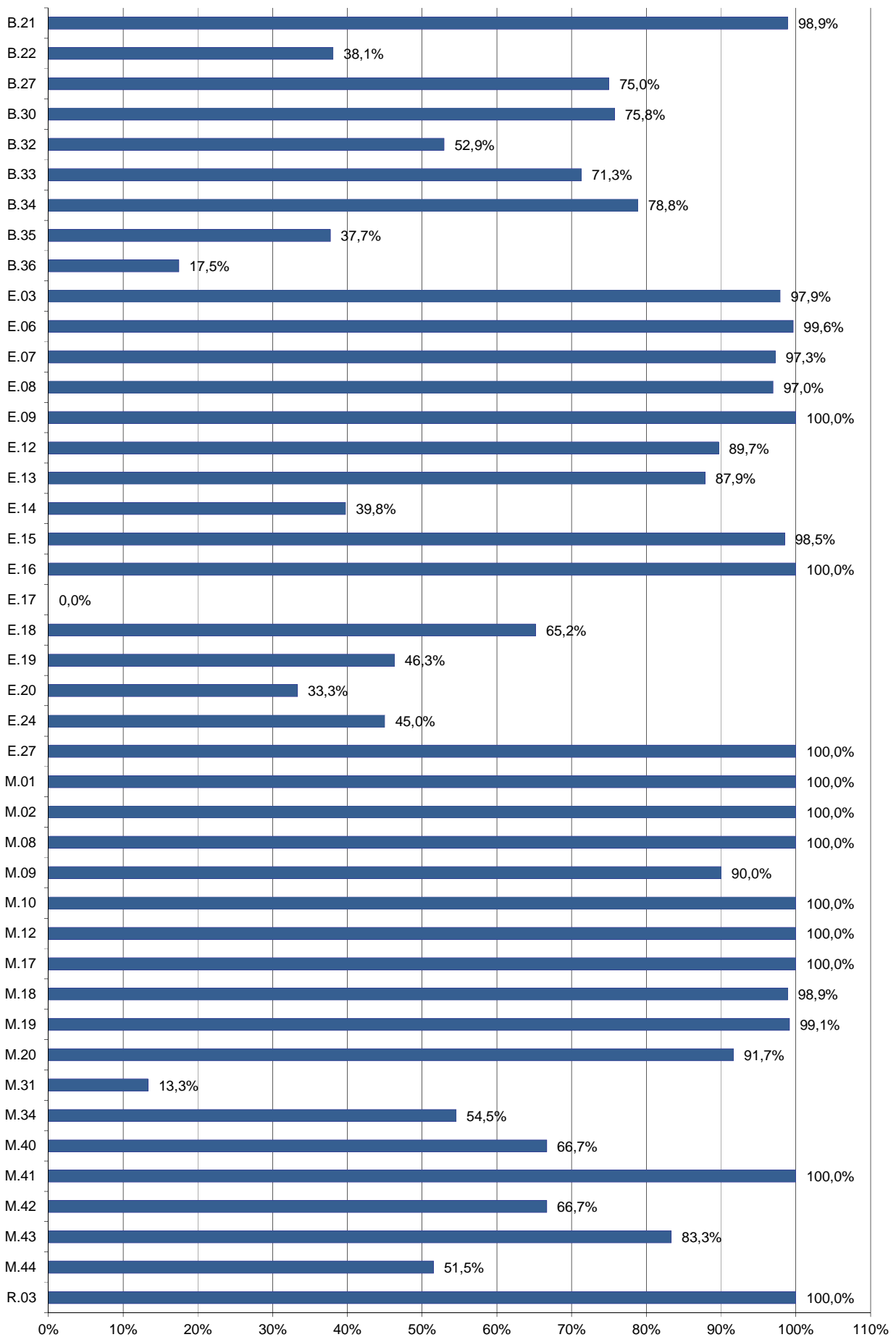


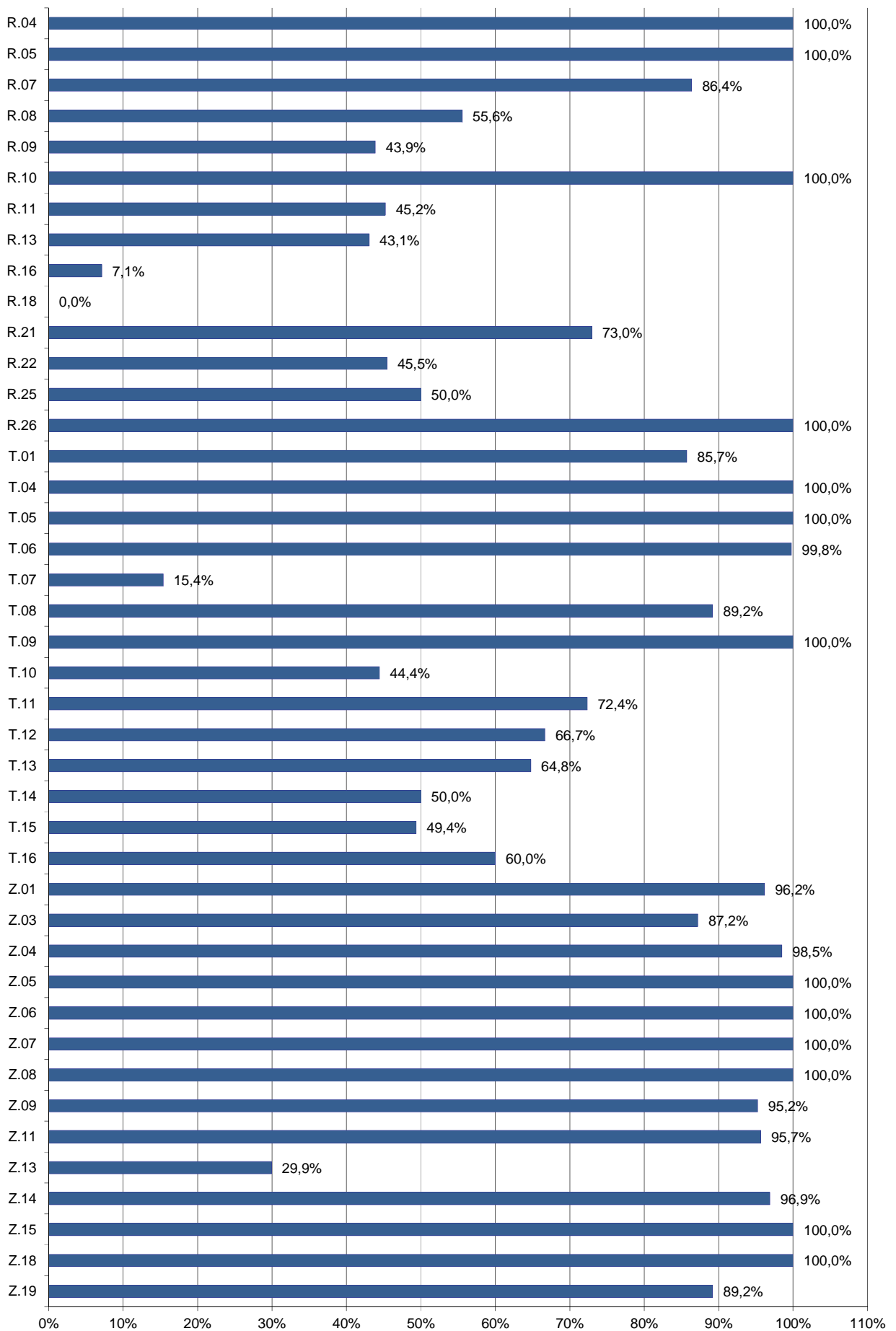




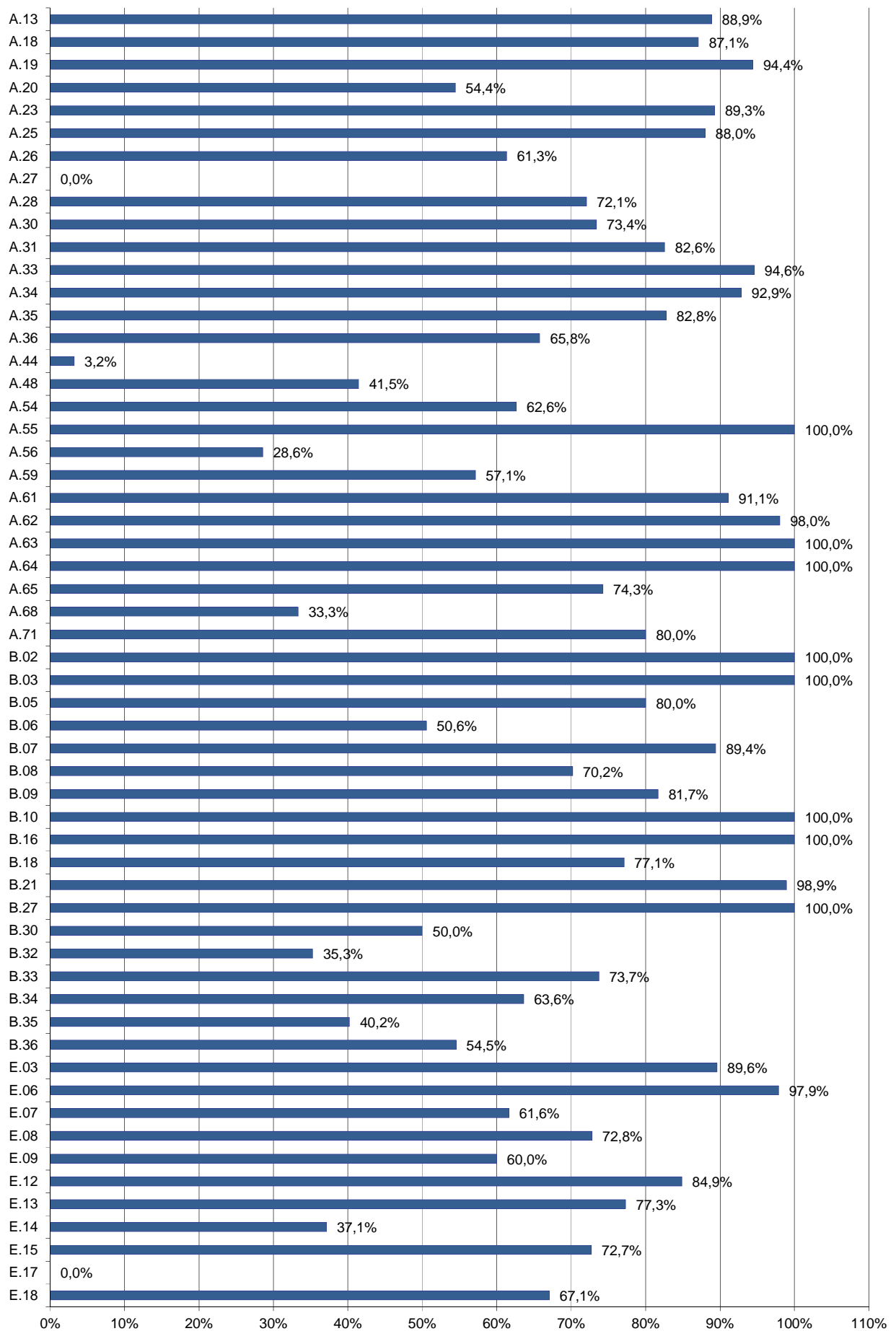
Wykres 1. Procent absolwentów, którzy zdali część pisemną egzaminu w poszczególnych kwalifikacjach

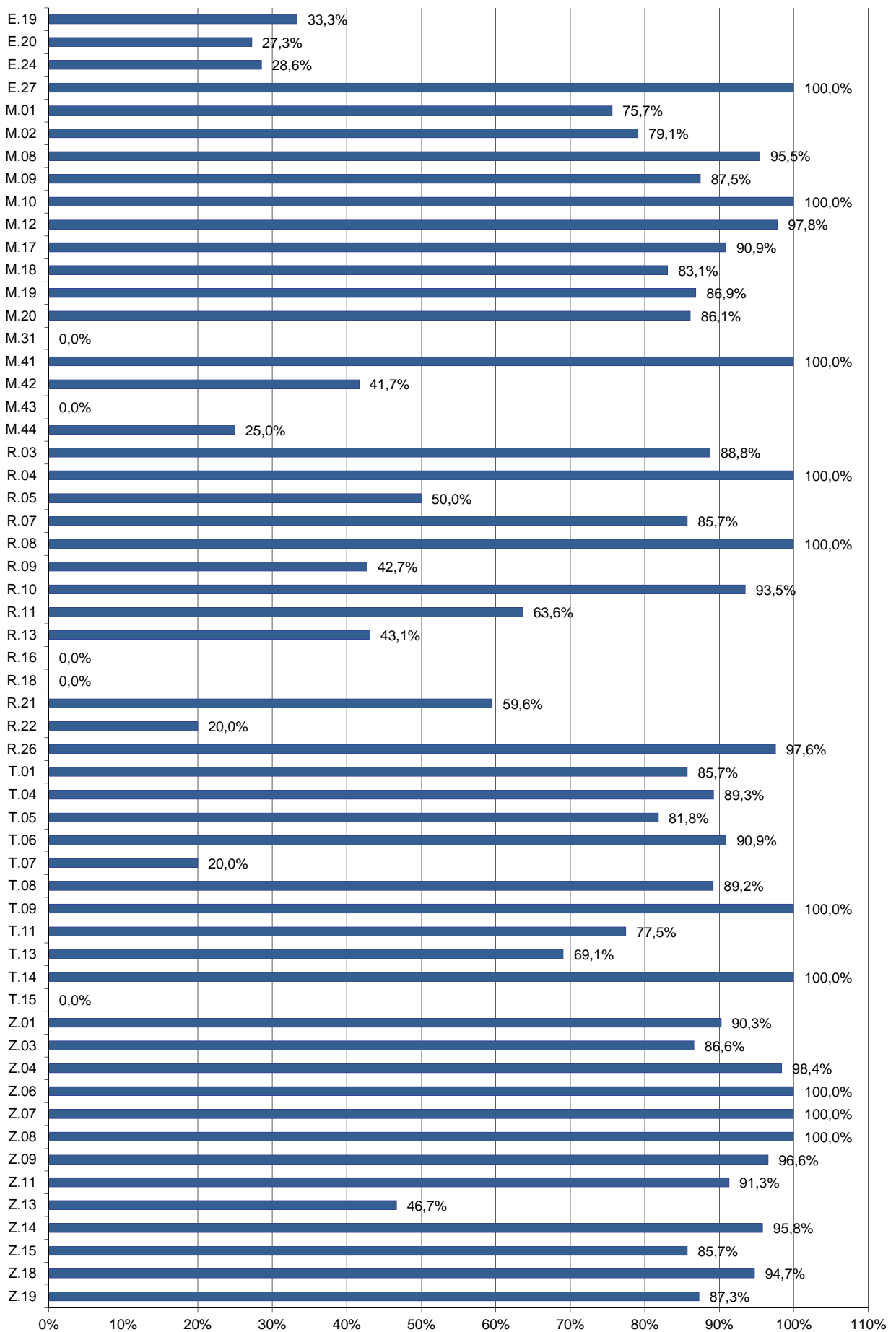






Wykres 2. Procent absolwentów, którzy zdali część praktyczną egzaminu w poszczególnych kwalifikacjach





Wykres 3. Procent absolwentów, którzy zdali część pisemną i praktyczną egzaminu w poszczególnych kwalifikacjach

Tabela 5. Zdawalność egzaminu z podziałem na eksternów, absolwentów KKZ, uczniów i absolwentów szkół w poszczególnych kwalifikacjach wyrażona w %

Lp.	Oznaczenie kwalifikacji	Zdawalność ekstern			Zdawalność kursant			Zdawalność uczeń			Zdawalność absolwent		
		Część pisemna	Część prakt.	Cały egzamin	Część pisemna	Część prakt.	Cały egzamin	Część pisemna	Część prakt.	Cały egzamin	Część pisemna	Część prakt.	Cały egzamin
1.	A.12							25,00%					
2.	A.13							95,65%	93,33%	88,89%			
3.	A.18				50,00%	83,33%	50,00%	89,34%	96,79%	87,82%	0,00%	100,00%	
4.	A.19				100,00%	100,00%	100,00%	93,48%	100,00%	94,27%			
5.	A.20				100,00%	60,00%	60,00%	94,19%	53,33%	53,33%	0,00%		
6.	A.22							50,00%	21,05%			0,00%	
7.	A.23				100,00%	87,72%	89,29%	100,00%	22,22%				
8.	A.25				100,00%	80,00%	80,00%	96,93%	87,12%	89,03%		33,33%	
9.	A.26							88,39%	61,45%	61,33%			
10.	A.27							46,15%	66,67%	0,00%			
11.	A.28							100,00%	68,97%	72,06%		0,00%	
12.	A.29								44,44%			0,00%	
13.	A.30							96,78%	70,31%	73,41%		75,00%	
14.	A.31							98,54%	82,16%	82,57%		50,00%	
15.	A.32							100,00%	71,70%			66,67%	
16.	A.33							100,00%	93,62%	94,59%			
17.	A.34							96,05%	87,50%	92,86%	100,00%	100,00%	
18.	A.35					100,00%		91,68%	85,96%	82,77%		100,00%	
19.	A.36	100,00%						54,55%	73,08%	71,43%	25,00%	33,33%	0,00%
20.	A.44							56,25%	3,23%	3,23%			
21.	A.48							88,64%	41,30%	41,46%	100,00%	0,00%	
22.	A.49								37,50%			0,00%	
23.	A.50								0,00%				
24.	A.54							93,27%	61,06%	62,63%			
25.	A.55							100,00%	100,00%	100,00%			
26.	A.56							40,00%	62,50%	28,57%			
27.	A.59							52,63%	94,44%	57,14%			
28.	A.60							25,00%			0,00%		
29.	A.61				91,18%	88,89%	84,85%	96,23%	89,08%	95,74%	91,67%	82,76%	90,00%
30.	A.62				100,00%			98,28%	99,49%	97,96%	92,31%	100,00%	100,00%
31.	A.63							100,00%	100,00%	100,00%			
32.	A.64							100,00%	80,00%	100,00%			
33.	A.65	100,00%			93,33%	66,67%	66,67%	91,11%	80,00%	76,19%	50,00%	100,00%	50,00%
34.	A.68							89,17%	34,96%	34,96%	69,23%	5,56%	0,00%
35.	A.71							80,00%	100,00%	80,00%			
36.	B.02							100,00%			100,00%	100,00%	100,00%
37.	B.03							100,00%	100,00%	100,00%			
38.	B.05							66,34%	100,00%	80,00%			
39.	B.06							43,88%	99,43%	50,57%	50,00%	100,00%	
40.	B.07							84,62%	99,42%	89,41%		100,00%	
41.	B.08							57,81%	100,00%	70,21%			
42.	B.09							80,00%	100,00%	83,05%	100,00%	0,00%	0,00%
43.	B.10							100,00%	100,00%	100,00%			
44.	B.16					100,00%		100,00%	100,00%	100,00%			
45.	B.18							70,37%	100,00%	77,12%	100,00%		
46.	B.21							100,00%	98,91%	98,91%			
47.	B.22								38,89%			33,33%	
48.	B.23							33,33%					
49.	B.25							100,00%					
50.	B.26							0,00%					
51.	B.27	100,00%	100,00%	100,00%		100,00%			100,00%			50,00%	

Lp.	Oznaczenie kwalifikacji	Zdawalność ekstern			Zdawalność kursant			Zdawalność uczniów			Zdawalność absolwent		
		Część pisemna	Część prakt.	Cały egzamin	Część pisemna	Część prakt.	Cały egzamin	Część pisemna	Część prakt.	Cały egzamin	Część pisemna	Część prakt.	Cały egzamin
52.	B.30								75,86%		50,00%	75,00%	50,00%
53.	B.32							61,11%	56,25%	37,50%	100,00%	0,00%	0,00%
54.	B.33							96,24%	71,88%	73,95%	100,00%	0,00%	0,00%
55.	B.34							65,49%	78,85%	63,64%	100,00%		
56.	B.35							75,40%	37,91%	40,22%	0,00%	0,00%	
57.	B.36							90,91%	19,15%	60,00%	100,00%	12,50%	0,00%
58.	E.03							90,91%	97,92%	89,58%			
59.	E.06							97,87%	99,64%	97,84%	100,00%	100,00%	100,00%
60.	E.07	100,00%	100,00%	100,00%	100,00%	100,00%	100,00%	54,30%	97,14%	61,43%	20,00%	100,00%	0,00%
61.	E.08	100,00%	100,00%	100,00%	50,00%	100,00%	50,00%	68,40%	97,37%	73,16%	0,00%	66,67%	0,00%
62.	E.09							46,15%	100,00%	60,00%			
63.	E.10							25,00%					
64.	E.12				77,78%	25,00%	25,00%	90,33%	90,14%	85,33%	100,00%		
65.	E.13							79,43%	87,92%	77,49%	50,00%	66,67%	0,00%
66.	E.14				100,00%	100,00%	100,00%	73,68%	40,41%	35,38%	55,56%	23,08%	33,33%
67.	E.15							64,94%	98,51%	72,73%			
68.	E.16							66,67%	100,00%			100,00%	
69.	E.17							0,00%	0,00%	0,00%			
70.	E.18							95,89%	65,20%	67,08%			
71.	E.19							63,46%	43,75%	33,33%	0,00%	66,67%	
72.	E.20							38,89%	27,78%	14,29%	37,50%	44,44%	50,00%
73.	E.24				100,00%	87,50%	87,50%	28,07%	40,00%	12,00%	0,00%	28,57%	0,00%
74.	E.27							100,00%	100,00%	100,00%	100,00%		
75.	M.01							69,62%	100,00%	75,65%	100,00%		
76.	M.02							75,42%	100,00%	79,11%	50,00%		
77.	M.08							95,56%	100,00%	95,45%			
78.	M.09							100,00%	90,00%	87,50%			
79.	M.10	100,00%	100,00%	100,00%									
80.	M.12	100,00%	100,00%	100,00%	100,00%			96,68%	100,00%	97,81%	100,00%		
81.	M.17							91,18%	100,00%	90,91%			
82.	M.18	100,00%	100,00%	100,00%	90,00%	100,00%	88,89%	80,39%	98,86%	82,95%	37,50%		
83.	M.19				91,49%	100,00%	93,10%	85,60%	99,00%	85,95%	100,00%		
84.	M.20	100,00%						94,52%	91,67%	86,11%	66,67%		
85.	M.31							0,00%	13,33%	0,00%	0,00%		
86.	M.34								37,50%			100,00%	
87.	M.40								60,00%		0,00%	100,00%	
88.	M.41	100,00%	100,00%	100,00%									
89.	M.42	100,00%	100,00%	100,00%	50,00%	20,00%	0,00%	80,00%	65,22%	66,67%		84,62%	
90.	M.43							33,33%	75,00%	0,00%	0,00%	100,00%	
91.	M.44				100,00%			38,89%	50,00%	25,00%		66,67%	
92.	R.03	100,00%	100,00%	100,00%	80,33%	100,00%	85,19%	95,83%	100,00%	95,83%		100,00%	
93.	R.04				100,00%	100,00%	100,00%						
94.	R.05							50,00%	100,00%	50,00%			
95.	R.07							91,67%	86,36%	85,71%			
96.	R.08								57,14%		100,00%	50,00%	100,00%
97.	R.09							77,44%	44,20%	43,09%	0,00%	0,00%	0,00%
98.	R.10							90,59%	100,00%	93,51%			
99.	R.11							83,33%	47,50%	63,64%		0,00%	
100.	R.13							73,33%	43,66%	43,10%		0,00%	
101.	R.16				50,00%	0,00%	0,00%		14,29%			0,00%	
102.	R.18							100,00%	0,00%	0,00%			
103.	R.21							66,33%	73,64%	60,23%	100,00%	0,00%	0,00%
104.	R.22							100,00%	46,67%	25,00%	100,00%	33,33%	0,00%
105.	R.25								50,00%				

Lp.	Oznaczenie kwalifikacji	Zdawalność ekstern			Zdawalność kursant			Zdawalność uczniów			Zdawalność absolwent		
		Część pisemna	Część prakt.	Cały egzamin	Część pisemna	Część prakt.	Cały egzamin	Część pisemna	Część prakt.	Cały egzamin	Część pisemna	Część prakt.	Cały egzamin
106.	R.26				97,59%	100,00%	97,56%				100,00%		
107.	T.01							100,00%	85,71%	85,71%			
108.	T.02										100,00%		
109.	T.04				100,00%	100,00%	100,00%	88,52%	100,00%	89,17%			
110.	T.05							81,82%	100,00%	81,82%			
111.	T.06				100,00%	100,00%	100,00%	90,07%	99,77%	90,91%	50,00%	100,00%	100,00%
112.	T.07							100,00%	16,67%	20,00%		0,00%	
113.	T.08							97,37%	88,89%	88,89%	100,00%	100,00%	100,00%
114.	T.09							100,00%	100,00%	100,00%			
115.	T.10								42,86%			50,00%	
116.	T.11							96,26%	72,36%	77,46%			
117.	T.12								64,29%			75,00%	
118.	T.13							97,30%	64,75%	69,09%			
119.	T.14							100,00%	50,00%	100,00%			
120.	T.15							75,00%	50,34%	0,00%	100,00%	37,50%	
121.	T.16								50,00%			100,00%	
122.	Z.01							94,16%	96,73%	90,85%	64,29%	66,67%	0,00%
123.	Z.03							97,14%	86,54%	85,15%	100,00%	90,48%	100,00%
124.	Z.04				99,06%	98,11%	98,08%	100,00%	100,00%	100,00%	100,00%	100,00%	100,00%
125.	Z.05					100,00%							
126.	Z.06							100,00%	100,00%	100,00%	100,00%	100,00%	100,00%
127.	Z.07							100,00%	100,00%	100,00%			
128.	Z.08					100,00%					100,00%	100,00%	100,00%
129.	Z.09							100,00%	96,55%	96,55%		80,00%	
130.	Z.11							95,65%	95,65%	91,30%	100,00%		
131.	Z.13							97,67%	52,27%	50,00%	100,00%	19,35%	0,00%
132.	Z.14							98,96%	96,88%	95,83%			
133.	Z.15							83,33%	100,00%	83,33%	100,00%	100,00%	100,00%
134.	Z.18							94,74%	100,00%	94,74%			
135.	Z.19							95,24%	90,00%	87,95%	75,00%	66,67%	33,33%
136.	Z.20										0,00%		
137.	Z.21										50,00%		
	Łącznie:	100,00%	100,00%	100,00%	92,98%	91,79%	87,64%	86,49%	84,17%	80,39%	66,67%	49,05%	58,82%

WYNIKI ZDAJĄCYCH W ROZBICIU NA TYPY DEKLARACJI

Tabela 6. Wyniki egzaminu z kwalifikacji – uczniowie szkół

Lp.	Oznaczenie kwalifikacji	Przystąpiło do części pisemnej	Zdało część pisemną		Przystąpiło do części praktycznej	Zdało część praktyczną		Przystąpiło do dwóch części egzaminu	Otrzymało świadectwo kwalifikacyjne (spośród zdających 2 części egzaminu)	
		liczba	liczba	%	liczba	liczba	%	liczba	liczba	%
1.	A.12	4	1	25,00%						
2.	A.13	46	44	95,65%	45	42	93,33%	45	40	88,89%
3.	A.18	319	285	89,34%	312	302	96,79%	312	274	87,82%
4.	A.19	353	330	93,48%	349	349	100,00%	349	329	94,27%
5.	A.20	86	81	94,19%	75	40	53,33%	75	40	53,33%
6.	A.22	2	1	50,00%	19	4	21,05%			
7.	A.23	1	1	100,00%	9	2	22,22%			
8.	A.25	163	158	96,93%	163	142	87,12%	155	138	89,03%
9.	A.26	155	137	88,39%	166	102	61,45%	150	92	61,33%
10.	A.27	13	6	46,15%	3	2	66,67%	2	0	0,00%
11.	A.28	68	68	100,00%	87	60	68,97%	68	49	72,06%
12.	A.29				9	4	44,44%			
13.	A.30	466	451	96,78%	512	360	70,31%	455	334	73,41%
14.	A.31	342	337	98,54%	342	281	82,16%	327	270	82,57%
15.	A.32	1	1	100,00%	53	38	71,70%			
16.	A.33	41	41	100,00%	47	44	93,62%	37	35	94,59%
17.	A.34	76	73	96,05%	80	70	87,50%	70	65	92,86%
18.	A.35	517	474	91,68%	534	459	85,96%	499	413	82,77%
19.	A.36	66	36	54,55%	52	38	73,08%	35	25	71,43%
20.	A.44	32	18	56,25%	31	1	3,23%	31	1	3,23%
21.	A.48	44	39	88,64%	46	19	41,30%	41	17	41,46%
22.	A.49				8	3	37,50%			
23.	A.50				2	0	0,00%			
24.	A.54	104	97	93,27%	113	69	61,06%	99	62	62,63%
25.	A.55	8	8	100,00%	9	9	100,00%	8	8	100,00%
26.	A.56	10	4	40,00%	8	5	62,50%	7	2	28,57%
27.	A.59	38	20	52,63%	36	34	94,44%	35	20	57,14%
28.	A.60	12	3	25,00%						
29.	A.61	53	51	96,23%	119	106	89,08%	47	45	95,74%
30.	A.62	406	399	98,28%	395	393	99,49%	393	385	97,96%
31.	A.63	2	2	100,00%	2	2	100,00%	2	2	100,00%
32.	A.64	4	4	100,00%	5	4	80,00%	4	4	100,00%
33.	A.65	90	82	91,11%	85	68	80,00%	84	64	76,19%
34.	A.68	157	140	89,17%	123	43	34,96%	123	43	34,96%
35.	A.71	5	4	80,00%	5	5	100,00%	5	4	80,00%
36.	B.02	2	2	100,00%						
37.	B.03	11	11	100,00%	11	11	100,00%	11	11	100,00%
38.	B.05	101	67	66,34%	69	69	100,00%	60	48	80,00%
39.	B.06	237	104	43,88%	174	173	99,43%	174	88	50,57%
40.	B.07	195	165	84,62%	173	172	99,42%	170	152	89,41%
41.	B.08	64	37	57,81%	47	47	100,00%	47	33	70,21%
42.	B.09	70	56	80,00%	59	59	100,00%	59	49	83,05%
43.	B.10	15	15	100,00%	13	13	100,00%	13	13	100,00%
44.	B.16	4	4	100,00%	4	4	100,00%	4	4	100,00%
45.	B.18	135	95	70,37%	119	119	100,00%	118	91	77,12%
46.	B.21	99	99	100,00%	92	91	98,91%	92	91	98,91%
47.	B.22				18	7	38,89%			
48.	B.23	3	1	33,33%						
49.	B.25	1	1	100,00%						

Lp.	Oznaczenie kwalifikacji	Przystąpiło do części pisemnej	Zdało część pisemną		Przystąpiło do części praktycznej	Zdało część praktyczną		Przystąpiło do dwóch części egzaminu	Otrzymało świadectwo kwalifikacyjne (spośród zdających 2 części egzaminu)	
		liczba	liczba	%	liczba	liczba	%	liczba	liczba	%
50.	B.26	1	0	0,00%						
51.	B.27				1	1	100,00%			
52.	B.30				29	22	75,86%			
53.	B.32	18	11	61,11%	16	9	56,25%	16	6	37,50%
54.	B.33	372	358	96,24%	384	276	71,88%	357	264	73,95%
55.	B.34	113	74	65,49%	104	82	78,85%	99	63	63,64%
56.	B.35	187	141	75,40%	211	80	37,91%	179	72	40,22%
57.	B.36	11	10	90,91%	47	9	19,15%	10	6	60,00%
58.	E.03	99	90	90,91%	96	94	97,92%	96	86	89,58%
59.	E.06	282	276	97,87%	279	278	99,64%	278	272	97,84%
60.	E.07	151	82	54,30%	70	68	97,14%	70	43	61,43%
61.	E.08	212	145	68,40%	190	185	97,37%	190	139	73,16%
62.	E.09	13	6	46,15%	10	10	100,00%	10	6	60,00%
63.	E.10	4	1	25,00%						
64.	E.12	1148	1037	90,33%	1075	969	90,14%	1050	896	85,33%
65.	E.13	1060	842	79,43%	977	859	87,92%	964	747	77,49%
66.	E.14	95	70	73,68%	146	59	40,41%	65	23	35,38%
67.	E.15	77	50	64,94%	67	66	98,51%	66	48	72,73%
68.	E.16	3	2	66,67%	1	1	100,00%			
69.	E.17	3	0	0,00%	4	0	0,00%	2	0	0,00%
70.	E.18	414	397	95,89%	454	296	65,20%	407	273	67,08%
71.	E.19	52	33	63,46%	48	21	43,75%	12	4	33,33%
72.	E.20	18	7	38,89%	18	5	27,78%	7	1	14,29%
73.	E.24	57	16	28,07%	45	18	40,00%	25	3	12,00%
74.	E.27	9	9	100,00%	9	9	100,00%	9	9	100,00%
75.	M.01	158	110	69,62%	116	116	100,00%	115	87	75,65%
76.	M.02	179	135	75,42%	159	159	100,00%	158	125	79,11%
77.	M.08	45	43	95,56%	44	44	100,00%	44	42	95,45%
78.	M.09	8	8	100,00%	10	9	90,00%	8	7	87,50%
79.	M.12	632	611	96,68%	600	600	100,00%	594	581	97,81%
80.	M.17	34	31	91,18%	33	33	100,00%	33	30	90,91%
81.	M.18	571	459	80,39%	526	520	98,86%	522	433	82,95%
82.	M.19	611	523	85,60%	600	594	99,00%	598	514	85,95%
83.	M.20	73	69	94,52%	72	66	91,67%	72	62	86,11%
84.	M.31	7	0	0,00%	30	4	13,33%	4	0	0,00%
85.	M.34				8	3	37,50%			
86.	M.40				5	3	60,00%			
87.	M.42	15	12	80,00%	23	15	65,22%	6	4	66,67%
88.	M.43	12	4	33,33%	4	3	75,00%	1	0	0,00%
89.	M.44	18	7	38,89%	30	15	50,00%	4	1	25,00%
90.	R.03	24	23	95,83%	24	24	100,00%	24	23	95,83%
91.	R.05	4	2	50,00%	4	4	100,00%	4	2	50,00%
92.	R.07	24	22	91,67%	22	19	86,36%	21	18	85,71%
93.	R.08				7	4	57,14%			
94.	R.09	133	103	77,44%	138	61	44,20%	123	53	43,09%
95.	R.10	85	77	90,59%	77	77	100,00%	77	72	93,51%
96.	R.11	24	20	83,33%	40	19	47,50%	22	14	63,64%
97.	R.13	60	44	73,33%	71	31	43,66%	58	25	43,10%
98.	R.16				7	1	14,29%			
99.	R.18	1	1	100,00%	3	0	0,00%	1	0	0,00%
100.	R.21	98	65	66,33%	110	81	73,64%	88	53	60,23%
101.	R.22	6	6	100,00%	30	14	46,67%	4	1	25,00%
102.	R.25				2	1	50,00%			

Lp.	Oznaczenie kwalifikacji	Przystąpiło do części pisemnej	Zdało część pisemną		Przystąpiło do części praktycznej	Zdało część praktyczną		Przystąpiło do dwóch części egzaminu	Otrzymało świadectwo kwalifikacyjne (spośród zdających 2 części egzaminu)	
		liczba	liczba	%	liczba	liczba	%	liczba	liczba	%
103.	T.01	7	7	100,00%	7	6	85,71%	7	6	85,71%
104.	T.04	122	108	88,52%	121	121	100,00%	120	107	89,17%
105.	T.05	11	9	81,82%	11	11	100,00%	11	9	81,82%
106.	T.06	886	798	90,07%	863	861	99,77%	858	780	90,91%
107.	T.07	5	5	100,00%	12	2	16,67%	5	1	20,00%
108.	T.08	38	37	97,37%	36	32	88,89%	36	32	88,89%
109.	T.09	21	21	100,00%	22	22	100,00%	21	21	100,00%
110.	T.10				7	3	42,86%			
111.	T.11	214	206	96,26%	246	178	72,36%	213	165	77,46%
112.	T.12				14	9	64,29%			
113.	T.13	111	108	97,30%	122	79	64,75%	110	76	69,09%
114.	T.14	1	1	100,00%	18	9	50,00%	1	1	100,00%
115.	T.15	4	3	75,00%	296	149	50,34%	4	0	0,00%
116.	T.16				4	2	50,00%			
117.	Z.01	154	145	94,16%	153	148	96,73%	153	139	90,85%
118.	Z.03	105	102	97,14%	104	90	86,54%	101	86	85,15%
119.	Z.04	17	17	100,00%	15	15	100,00%	15	15	100,00%
120.	Z.06	27	27	100,00%	26	26	100,00%	26	26	100,00%
121.	Z.07	20	20	100,00%	20	20	100,00%	20	20	100,00%
122.	Z.09	60	60	100,00%	58	56	96,55%	58	56	96,55%
123.	Z.11	23	22	95,65%	23	22	95,65%	23	21	91,30%
124.	Z.13	43	42	97,67%	44	23	52,27%	42	21	50,00%
125.	Z.14	96	95	98,96%	96	93	96,88%	96	92	95,83%
126.	Z.15	6	5	83,33%	6	6	100,00%	6	5	83,33%
127.	Z.18	19	18	94,74%	19	19	100,00%	19	18	94,74%
128.	Z.19	252	240	95,24%	250	225	90,00%	249	219	87,95%
Łącznie:		14084	12181	86,49%	14292	12029	84,17%	12893	10365	80,39%

Tabela 7. Wyniki egzaminu z kwalifikacji – absolwenci szkół

Lp.	Oznaczenie kwalifikacji	Przystąpiło do części pisemnej	Zdało część pisemną		Przystąpiło do części praktycznej	Zdało część praktyczną		Przystąpiło do dwóch części egzaminu	Otrzymało świadectwo kwalifikacyjne (spośród zdających 2 części egzaminu)	
		liczba	liczba	%	liczba	liczba	%	liczba	liczba	%
1.	A.18	2	0	0,00%	2	2	100,00%			
2.	A.20	1	0	0,00%						
3.	A.22				1	0	0,00%			
4.	A.25				3	1	33,33%			
5.	A.28				3	0	0,00%			
6.	A.29				1	0	0,00%			
7.	A.30				4	3	75,00%			
8.	A.31				12	6	50,00%			
9.	A.32				18	12	66,67%			
10.	A.34	1	1	100,00%	4	4	100,00%			
11.	A.35				1	1	100,00%			
12.	A.36	8	2	25,00%	9	3	33,33%	3	0	0,00%
13.	A.48	1	1	100,00%	1	0	0,00%			
14.	A.49				5	0	0,00%			
15.	A.60	1	0	0,00%						
16.	A.61	12	11	91,67%	29	24	82,76%	10	9	90,00%
17.	A.62	13	12	92,31%	11	11	100,00%	11	11	100,00%
18.	A.65	4	2	50,00%	4	4	100,00%	2	1	50,00%
19.	A.68	13	9	69,23%	18	1	5,56%	6	0	0,00%
20.	B.02	1	1	100,00%	1	1	100,00%	1	1	100,00%
21.	B.06	2	1	50,00%	1	1	100,00%			
22.	B.07				1	1	100,00%			
23.	B.09	2	2	100,00%	1	0	0,00%	1	0	0,00%
24.	B.18	1	1	100,00%						
25.	B.22				3	1	33,33%			
26.	B.27				4	2	50,00%			
27.	B.30	2	1	50,00%	4	3	75,00%	2	1	50,00%
28.	B.32	1	1	100,00%	1	0	0,00%	1	0	0,00%
29.	B.33	1	1	100,00%	3	0	0,00%	1	0	0,00%
30.	B.34	1	1	100,00%						
31.	B.35	1	0	0,00%	1	0	0,00%			
32.	B.36	1	1	100,00%	16	2	12,50%	1	0	0,00%
33.	E.06	3	3	100,00%	2	2	100,00%	2	2	100,00%
34.	E.07	5	1	20,00%	1	1	100,00%	1	0	0,00%
35.	E.08	2	0	0,00%	3	2	66,67%	1	0	0,00%
36.	E.12	1	1	100,00%						
37.	E.13	4	2	50,00%	3	2	66,67%	2	0	0,00%
38.	E.14	9	5	55,56%	13	3	23,08%	3	1	33,33%
39.	E.16				1	1	100,00%			
40.	E.19	2	0	0,00%	6	4	66,67%			
41.	E.20	8	3	37,50%	9	4	44,44%	4	2	50,00%
42.	E.24	3	0	0,00%	7	2	28,57%	2	0	0,00%
43.	E.27	5	5	100,00%						
44.	M.01	1	1	100,00%						
45.	M.02	2	1	50,00%						
46.	M.12	1	1	100,00%						
47.	M.18	8	3	37,50%						
48.	M.19	2	2	100,00%						
49.	M.20	3	2	66,67%						
50.	M.31	1	0	0,00%						
51.	M.34				3	3	100,00%			
52.	M.40	1	0	0,00%	1	1	100,00%			

Lp.	Oznaczenie kwalifikacji	Przystąpiło do części pisemnej	Zdało część pisemną		Przystąpiło do części praktycznej	Zdało część praktyczną		Przystąpiło do dwóch części egzaminu	Otrzymało świadectwo kwalifikacyjne (spośród zdających 2 części egzaminu)	
		liczba	liczba	%	liczba	liczba	%	liczba	liczba	%
53.	M.42				13	11	84,62%			
54.	M.43	1	0	0,00%	2	2	100,00%			
55.	M.44				3	2	66,67%			
56.	R.03				1	1	100,00%			
57.	R.08	1	1	100,00%	2	1	50,00%	1	1	100,00%
58.	R.09	1	0	0,00%	1	0	0,00%	1	0	0,00%
59.	R.11				2	0	0,00%			
60.	R.13				1	0	0,00%			
61.	R.16				1	0	0,00%			
62.	R.21	1	1	100,00%	1	0	0,00%	1	0	0,00%
63.	R.22	1	1	100,00%	3	1	33,33%	1	0	0,00%
64.	R.26	2	2	100,00%						
65.	T.02	2	2	100,00%						
66.	T.06	6	3	50,00%	2	2	100,00%	1	1	100,00%
67.	T.07				1	0	0,00%			
68.	T.08	1	1	100,00%	1	1	100,00%	1	1	100,00%
69.	T.10				2	1	50,00%			
70.	T.12				4	3	75,00%			
71.	T.15	1	1	100,00%	24	9	37,50%			
72.	T.16				1	1	100,00%			
73.	Z.01	14	9	64,29%	3	2	66,67%	1	0	0,00%
74.	Z.03	15	15	100,00%	21	19	90,48%	11	11	100,00%
75.	Z.04	6	6	100,00%	11	11	100,00%	4	4	100,00%
76.	Z.06	1	1	100,00%	1	1	100,00%	1	1	100,00%
77.	Z.08	2	2	100,00%	2	2	100,00%	1	1	100,00%
78.	Z.09				5	4	80,00%			
79.	Z.11	1	1	100,00%						
80.	Z.13	3	3	100,00%	93	18	19,35%	3	0	0,00%
81.	Z.15	1	1	100,00%	1	1	100,00%	1	1	100,00%
82.	Z.19	8	6	75,00%	9	6	66,67%	3	1	33,33%
83.	Z.20	1	0	0,00%						
84.	Z.21	8	4	50,00%						
Łącznie:		207	138	66,67%	422	207	49,05%	85	50	58,82%

Tabela 8. Wyniki egzaminu z kwalifikacji – absolwenci kwalifikacyjnych kursów zawodowych

Lp.	Oznaczenie kwalifikacji	Przystąpiło do części pisemnej	Zdało część pisemną		Przystąpiło do części praktycznej	Zdało część praktyczną		Przystąpiło do dwóch części egzaminu	Otrzymało świadectwo kwalifikacyjne (spośród zdających 2 części egzaminu)	
		liczba	liczba	%	liczba	liczba	%	liczba	liczba	%
1.	A.18	6	3	50,00%	6	5	83,33%	6	3	50,00%
2.	A.19	9	9	100,00%	9	9	100,00%	9	9	100,00%
3.	A.20	18	18	100,00%	15	9	60,00%	15	9	60,00%
4.	A.23	59	59	100,00%	57	50	87,72%	56	50	89,29%
5.	A.25	21	21	100,00%	20	16	80,00%	20	16	80,00%
6.	A.35				1	1	100,00%			
7.	A.61	34	31	91,18%	36	32	88,89%	33	28	84,85%
8.	A.62	2	2	100,00%						
9.	A.65	15	14	93,33%	15	10	66,67%	15	10	66,67%
10.	B.16				1	1	100,00%			
11.	B.27				2	2	100,00%			
12.	E.07	4	4	100,00%	1	1	100,00%	1	1	100,00%
13.	E.08	2	1	50,00%	2	2	100,00%	2	1	50,00%
14.	E.12	9	7	77,78%	8	2	25,00%	8	2	25,00%
15.	E.14	2	2	100,00%	2	2	100,00%	2	2	100,00%
16.	E.24	8	8	100,00%	8	7	87,50%	8	7	87,50%
17.	M.12	1	1	100,00%						
18.	M.18	10	9	90,00%	9	9	100,00%	9	8	88,89%
19.	M.19	94	86	91,49%	88	88	100,00%	87	81	93,10%
20.	M.42	8	4	50,00%	5	1	20,00%	5	0	0,00%
21.	M.44	16	16	100,00%						
22.	R.03	61	49	80,33%	54	54	100,00%	54	46	85,19%
23.	R.04	19	19	100,00%	19	19	100,00%	18	18	100,00%
24.	R.16	8	4	50,00%	6	0	0,00%	6	0	0,00%
25.	R.26	83	81	97,59%	82	82	100,00%	82	80	97,56%
26.	T.04	1	1	100,00%	1	1	100,00%	1	1	100,00%
27.	T.06	2	2	100,00%	1	1	100,00%	1	1	100,00%
28.	Z.04	106	105	99,06%	106	104	98,11%	104	102	98,08%
29.	Z.05				1	1	100,00%			
30.	Z.08				5	5	100,00%			
Łącznie:		598	556	92,98%	560	514	91,79%	542	475	87,64%

Tabela 9. Wyniki egzaminu z kwalifikacji – eksterni

Lp.	Oznaczenie kwalifikacji	Przystąpiło do części pisemnej	Zdało część pisemną		Przystąpiło do części praktycznej	Zdało część praktyczną		Przystąpiło do dwóch części egzaminu	Otrzymało świadectwo kwalifikacyjne (spośród zdających 2 części egzaminu)	
		liczba	liczba	%	liczba	liczba	%	liczba	liczba	%
1.	A.36	1	1	100,00%						
2.	A.65	1	1	100,00%						
3.	B.27	1	1	100,00%	1	1	100,00%	1	1	100,00%
4.	E.07	1	1	100,00%	1	1	100,00%	1	1	100,00%
5.	E.08	2	2	100,00%	2	2	100,00%	2	2	100,00%
6.	M.10	2	2	100,00%	2	2	100,00%	2	2	100,00%
7.	M.12	1	1	100,00%	1	1	100,00%	1	1	100,00%
8.	M.18	1	1	100,00%	1	1	100,00%	1	1	100,00%
9.	M.20	1	1	100,00%						
10.	M.41	2	2	100,00%	2	2	100,00%	2	2	100,00%
11.	M.42	1	1	100,00%	1	1	100,00%	1	1	100,00%
12.	R.03	3	3	100,00%	2	2	100,00%	2	2	100,00%
Łącznie:		17	17	100,00%	13	13	100,00%	13	13	100,00%

WYNIKI CZĘŚCI PISEMNEJ W ROZBICIU NA FORMĘ TESTU

Tabela 10. Wyniki uczniów szkół z części pisemnej egzaminu przeprowadzonej z wykorzystaniem arkuszy egzaminacyjnych i komputera

Lp.	Oznaczenie kwalifikacji	Arkusze egzaminacyjne			Komputer		
		Przystąpiło	Zdało	Zdało %	Przystąpiło	Zdało	Zdało %
1.	A.12	3	1	33,33%	1	0	0,00%
2.	A.13	46	44	95,65%			
3.	A.18	305	273	89,51%	22	15	68,18%
4.	A.19	312	294	94,23%	50	45	90,00%
5.	A.20	72	66	91,67%	33	33	100,00%
6.	A.22	2	1	50,00%			
7.	A.23	60	60	100,00%			
8.	A.25	104	99	95,19%	80	80	100,00%
9.	A.26	142	126	88,73%	13	11	84,62%
10.	A.27	13	6	46,15%			
11.	A.28	68	68	100,00%			
12.	A.30	399	389	97,49%	67	62	92,54%
13.	A.31	288	284	98,61%	54	53	98,15%
14.	A.32	1	1	100,00%			
15.	A.33	14	14	100,00%	27	27	100,00%
16.	A.34	75	73	97,33%	2	1	50,00%
17.	A.35	477	436	91,40%	40	38	95,00%
18.	A.36	74	39	52,70%	1	0	0,00%
19.	A.44	32	18	56,25%			
20.	A.48	29	27	93,10%	16	13	81,25%
21.	A.54	102	95	93,14%	2	2	100,00%
22.	A.55	8	8	100,00%			
23.	A.56	10	4	40,00%			
24.	A.59	24	7	29,17%	14	13	92,86%
25.	A.60	11	3	27,27%	2	0	0,00%
26.	A.61	99	93	93,94%			
27.	A.62	419	411	98,09%	2	2	100,00%
28.	A.63	2	2	100,00%			
29.	A.64	4	4	100,00%			
30.	A.65	109	98	89,91%	1	1	100,00%
31.	A.68	168	148	88,10%	2	1	50,00%
32.	A.71	5	4	80,00%			
33.	B.02	1	1	100,00%	2	2	100,00%
34.	B.03	11	11	100,00%			
35.	B.05	101	67	66,34%			
36.	B.06	210	94	44,76%	29	11	37,93%
37.	B.07	176	151	85,80%	19	14	73,68%
38.	B.08	51	26	50,98%	13	11	84,62%
39.	B.09	65	51	78,46%	7	7	100,00%
40.	B.10	15	15	100,00%			
41.	B.16	4	4	100,00%			
42.	B.18	111	74	66,67%	25	22	88,00%
43.	B.21	99	99	100,00%			
44.	B.23				3	1	33,33%
45.	B.25	1	1	100,00%			
46.	B.26	1	0	0,00%			
47.	B.27	1	1	100,00%			
48.	B.30	2	1	50,00%			

Lp.	Oznaczenie kwalifikacji	Arkusze egzaminacyjne			Komputer		
		Przystąpiło	Zdało	Zdało %	Przystąpiło	Zdało	Zdało %
49.	B.32	1	1	100,00%	18	11	61,11%
50.	B.33	334	321	96,11%	39	38	97,44%
51.	B.34	112	75	66,96%	2	0	0,00%
52.	B.35	163	123	75,46%	25	18	72,00%
53.	B.36	12	11	91,67%			
54.	E.03	99	90	90,91%			
55.	E.06	193	190	98,45%	92	89	96,74%
56.	E.07	109	62	56,88%	52	26	50,00%
57.	E.08	131	85	64,89%	87	63	72,41%
58.	E.09				13	6	46,15%
59.	E.10				4	1	25,00%
60.	E.12	762	705	92,52%	396	340	85,86%
61.	E.13	697	577	82,78%	367	267	72,75%
62.	E.14	88	65	73,86%	18	12	66,67%
63.	E.15	49	27	55,10%	28	23	82,14%
64.	E.16	1	0	0,00%	2	2	100,00%
65.	E.17	3	0	0,00%			
66.	E.18	323	312	96,59%	91	85	93,41%
67.	E.19	39	22	56,41%	15	11	73,33%
68.	E.20	12	6	50,00%	14	4	28,57%
69.	E.24	32	15	46,88%	36	9	25,00%
70.	E.27	14	14	100,00%			
71.	M.01	159	111	69,81%			
72.	M.02	181	136	75,14%			
73.	M.08	45	43	95,56%			
74.	M.09				8	8	100,00%
75.	M.10	2	2	100,00%			
76.	M.12	501	487	97,21%	134	127	94,78%
77.	M.17	8	8	100,00%	26	23	88,46%
78.	M.18	500	395	79,00%	90	77	85,56%
79.	M.19	639	550	86,07%	68	61	89,71%
80.	M.20	69	64	92,75%	8	8	100,00%
81.	M.31	8	0	0,00%			
82.	M.40				1	0	0,00%
83.	M.41	2	2	100,00%			
84.	M.42	19	13	68,42%	5	4	80,00%
85.	M.43	13	4	30,77%			
86.	M.44	33	22	66,67%	1	1	100,00%
87.	R.03	88	75	85,23%			
88.	R.04	19	19	100,00%			
89.	R.05	4	2	50,00%			
90.	R.07	24	22	91,67%			
91.	R.08	1	1	100,00%			
92.	R.09	125	100	80,00%	9	3	33,33%
93.	R.10	71	67	94,37%	14	10	71,43%
94.	R.11	24	20	83,33%			
95.	R.13	60	44	73,33%			
96.	R.16	8	4	50,00%			
97.	R.18	1	1	100,00%			
98.	R.21	88	56	63,64%	11	10	90,91%
99.	R.22	5	5	100,00%	2	2	100,00%
100.	R.26	80	78	97,50%	5	5	100,00%
101.	T.01	7	7	100,00%			
102.	T.02				2	2	100,00%
103.	T.04	114	101	88,60%	9	8	88,89%

Lp.	Oznaczenie kwalifikacji	Arkusze egzaminacyjne			Komputer		
		Przystąpiło	Zdało	Zdało %	Przystąpiło	Zdało	Zdało %
104.	T.05	11	9	81,82%			
105.	T.06	838	749	89,38%	56	54	96,43%
106.	T.07	5	5	100,00%			
107.	T.08	39	38	97,44%			
108.	T.09	21	21	100,00%			
109.	T.11	151	144	95,36%	63	62	98,41%
110.	T.13	111	108	97,30%			
111.	T.14	1	1	100,00%			
112.	T.15	4	3	75,00%	1	1	100,00%
113.	Z.01	168	154	91,67%			
114.	Z.03	120	117	97,50%			
115.	Z.04	129	128	99,22%			
116.	Z.06	28	28	100,00%			
117.	Z.07	20	20	100,00%			
118.	Z.08	2	2	100,00%			
119.	Z.09	51	51	100,00%	9	9	100,00%
120.	Z.11	24	23	95,83%			
121.	Z.13	42	41	97,62%	4	4	100,00%
122.	Z.14	96	95	98,96%			
123.	Z.15	7	6	85,71%			
124.	Z.18	19	18	94,74%			
125.	Z.19	260	246	94,62%			
126.	Z.20	1	0	0,00%			
127.	Z.21	8	4	50,00%			
Łącznie:		12554	10943	87,17%	2352	1949	82,87%

WYNIKI OGÓLNE UCZNIÓW SZKOŁ Z EGZAMINU POTWIERDZAJĄCEGO KWALIFIKACJE W ZAWODZIE

Tabela 11. Wyniki ogólne egzaminu z kwalifikacji w szkołach (uwzględniono wyniki uczniów przystępujących do obu części egzaminu po raz pierwszy)

Lp.	Nazwa i adres szkoły	Oznaczenie kwalifikacji	Przystąpiło do obu części egzaminu po raz pierwszy	Zdało część pisemną		Zdało część praktyczną		Otrzymało świadectwo kwalifikacyjne		Średnia zdawalność w województwie
				liczba	%	liczba	%	liczba	%	
1.	Technikum 4-letnie, Ustrzyki Dolne, Przemysłowa 15	A.30	20	20	100,0%	15	75,0%	15	75,0%	73,4%
2.	Technikum 4-letnie, Ustrzyki Dolne, Przemysłowa 15	T.06	10	10	100,0%	10	100,0%	10	100,0%	90,9%
3.	Branżowa Szkoła I stopnia, Ustrzyki Dolne, Przemysłowa 15	T.06	7	5	71,4%	7	100,0%	5	71,4%	90,9%
4.	Technikum Nr II, Brzozów, Słoneczna 6	B.33	13	13	100,0%	7	53,8%	7	53,8%	73,7%
5.	Technikum Nr II, Brzozów, Słoneczna 6	B.34	8	5	62,5%	7	87,5%	5	62,5%	63,6%
6.	Technikum Nr II, Brzozów, Słoneczna 6	B.35	11	8	72,7%	2	18,2%	2	18,2%	40,2%
7.	Branżowa Szkoła I stopnia, Brzozów, Słoneczna 6	A.18	7	5	71,4%	6	85,7%	4	57,1%	87,1%
8.	Branżowa Szkoła I stopnia, Brzozów, Słoneczna 6	B.05	1	1	100,0%	1	100,0%	1	100,0%	80,0%
9.	Branżowa Szkoła I stopnia, Brzozów, Słoneczna 6	B.06	34	16	47,1%	34	100,0%	16	47,1%	50,6%
10.	Branżowa Szkoła I stopnia, Brzozów, Słoneczna 6	B.07	15	12	80,0%	15	100,0%	12	80,0%	89,4%
11.	Technikum Nr 1, Brzozów, Prof. W. Pański 1	A.35	40	40	100,0%	39	97,5%	39	97,5%	82,8%
12.	Technikum Nr 1, Brzozów, Prof. W. Pański 1	T.06	33	31	93,9%	33	100,0%	31	93,9%	90,9%
13.	Technikum Nr 1, Brzozów, Prof. W. Pański 1	T.11	9	9	100,0%	8	88,9%	8	88,9%	77,5%
14.	Technikum nr 4 w Dębicy, Dębica, Strumskiego 1	A.19	9	9	100,0%	9	100,0%	9	100,0%	94,4%
15.	Technikum nr 4 w Dębicy, Dębica, Strumskiego 1	A.28	9	9	100,0%	9	100,0%	9	100,0%	72,1%
16.	Technikum nr 4 w Dębicy, Dębica, Strumskiego 1	A.30	10	10	100,0%	7	70,0%	7	70,0%	73,4%
17.	Technikum nr 4 w Dębicy, Dębica, Strumskiego 1	E.12	14	14	100,0%	14	100,0%	14	100,0%	84,9%
18.	Technikum nr 4 w Dębicy, Dębica, Strumskiego 1	E.13	8	6	75,0%	8	100,0%	6	75,0%	77,3%
19.	Branżowa Szkoła I stopnia Nr 2 w Dębicy, Dębica, Strumskiego 1	A.18	4	4	100,0%	3	75,0%	3	75,0%	87,1%
20.	Szkoła Usług Hotelarskich, Sztuki Gotowania i innych zawodów w Dębicy, Dębica, Rynek 21	T.01	3	3	100,0%	3	100,0%	3	100,0%	85,7%
21.	Technikum, Dębica, Ogrodowa 20	A.35	51	51	100,0%	49	96,1%	49	96,1%	82,8%
22.	Technikum Nr 1 w Dębicy, Dębica, Rzeszowska 78	A.25	11	11	100,0%	11	100,0%	11	100,0%	88,0%
23.	Technikum Nr 1 w Dębicy, Dębica, Rzeszowska 78	A.48	9	9	100,0%	4	44,4%	4	44,4%	41,5%
24.	Technikum Nr 1 w Dębicy, Dębica, Rzeszowska 78	A.54	14	13	92,9%	7	50,0%	7	50,0%	62,6%
25.	Technikum Nr 1 w Dębicy, Dębica, Rzeszowska 78	B.33	21	21	100,0%	9	42,9%	9	42,9%	73,7%
26.	Technikum Nr 1 w Dębicy, Dębica, Rzeszowska 78	E.03	23	18	78,3%	23	100,0%	18	78,3%	89,6%
27.	Technikum Nr 1 w Dębicy, Dębica, Rzeszowska 78	E.08	16	16	100,0%	16	100,0%	16	100,0%	72,8%
28.	Technikum Nr 1 w Dębicy, Dębica, Rzeszowska 78	E.13	10	6	60,0%	9	90,0%	6	60,0%	77,3%
29.	Technikum Nr 1 w Dębicy, Dębica, Rzeszowska 78	E.15	14	11	78,6%	14	100,0%	11	78,6%	72,7%
30.	Technikum Nr 1 w Dębicy, Dębica, Rzeszowska 78	E.18	36	34	94,4%	22	61,1%	22	61,1%	67,1%

Lp.	Nazwa i adres szkoły	Oznaczenie kwalifikacji	Przystąpiło do obu części egzaminu po raz pierwszy	Zdało część pisemną		Zdało część praktyczną		Otrzymało świadectwo kwalifikacyjne		Srednia zdawalność w województwie
			liczba	liczba	%	liczba	%	liczba	%	%
31.	Technikum Nr 1 w Dębicy, Dębica, Rzeszowska 78	M.12	22	22	100,0%	22	100,0%	22	100,0%	97,8%
32.	Technikum Nr 1 w Dębicy, Dębica, Rzeszowska 78	M.18	32	26	81,3%	32	100,0%	26	81,3%	83,1%
33.	Branżowa Szkoła I stopnia Nr 1 w Dębicy, Dębica, Rzeszowska 78	B.03	11	11	100,0%	11	100,0%	11	100,0%	100,0%
34.	Branżowa Szkoła I stopnia Nr 1 w Dębicy, Dębica, Rzeszowska 78	B.05	7	6	85,7%	7	100,0%	6	85,7%	80,0%
35.	Branżowa Szkoła I stopnia Nr 1 w Dębicy, Dębica, Rzeszowska 78	B.10	13	13	100,0%	13	100,0%	13	100,0%	100,0%
36.	Branżowa Szkoła I stopnia Nr 1 w Dębicy, Dębica, Rzeszowska 78	M.12	9	6	66,7%	9	100,0%	6	66,7%	97,8%
37.	Branżowa Szkoła I stopnia Nr 1 w Dębicy, Dębica, Rzeszowska 78	M.18	9	8	88,9%	9	100,0%	8	88,9%	83,1%
38.	Technikum Nr 2 Zespołu Szkół Nr 2 im. Eugeniusza Kwiatkowskiego w Dębicy, Dębica, Ignacego Lisa 2	E.06	24	24	100,0%	24	100,0%	24	100,0%	97,9%
39.	Technikum Nr 2 Zespołu Szkół Nr 2 im. Eugeniusza Kwiatkowskiego w Dębicy, Dębica, Ignacego Lisa 2	E.08	20	19	95,0%	20	100,0%	19	95,0%	72,8%
40.	Technikum Nr 2 Zespołu Szkół Nr 2 im. Eugeniusza Kwiatkowskiego w Dębicy, Dębica, Ignacego Lisa 2	E.12	55	55	100,0%	55	100,0%	55	100,0%	84,9%
41.	Technikum Nr 2 Zespołu Szkół Nr 2 im. Eugeniusza Kwiatkowskiego w Dębicy, Dębica, Ignacego Lisa 2	E.13	49	49	100,0%	49	100,0%	49	100,0%	77,3%
42.	Policealne Studium w Dębicy Zakładu Doskonalenia Zawodowego w Rzeszowie, Dębica, Kolejowa 12	A.68	1	1	100,0%	0	0,0%	0	0,0%	33,3%
43.	Medyczna Szkoła Policealna w Dębicy, Dębica, Rynek 5	Z.09	18	18	100,0%	17	94,4%	17	94,4%	96,6%
44.	Policealna Szkoła Zawodowa SIGMA w Dębicy, Dębica, Rynek 40	A.61	1	1	100,0%	1	100,0%	1	100,0%	91,1%
45.	Policealna Szkoła Zawodowa SIGMA w Dębicy, Dębica, Rynek 40	A.62	10	9	90,0%	10	100,0%	9	90,0%	98,0%
46.	Technikum, Brzostek, Brzostek 125	M.01	21	17	81,0%	21	100,0%	17	81,0%	75,7%
47.	Technikum, Brzostek, Brzostek 125	M.02	20	16	80,0%	20	100,0%	16	80,0%	79,1%
48.	Technikum, Brzostek, Brzostek 125	R.21	8	5	62,5%	4	50,0%	4	50,0%	59,6%
49.	Technikum, Brzostek, Brzostek 125	T.06	13	12	92,3%	13	100,0%	12	92,3%	90,9%
50.	Zasadnicza Szkoła Zawodowa, Brzostek, Brzostek 125	M.01	11	7	63,6%	11	100,0%	7	63,6%	75,7%
51.	Zasadnicza Szkoła Zawodowa, Brzostek, Brzostek 125	M.02	11	3	27,3%	11	100,0%	3	27,3%	79,1%
52.	Zasadnicza Szkoła Zawodowa, Brzostek, Brzostek 125	T.04	4	4	100,0%	4	100,0%	4	100,0%	89,3%
53.	Policealna Szkoła w Dębicy, Dębica, Rynek 5	A.62	9	9	100,0%	9	100,0%	9	100,0%	98,0%
54.	Policealna Szkoła w Dębicy, Dębica, Rynek 5	A.68	8	7	87,5%	1	12,5%	1	12,5%	33,3%
55.	Technikum, Pustków-Osiedle, Pustków-Osiedle 34a	E.12	6	5	83,3%	6	100,0%	5	83,3%	84,9%
56.	Technikum, Pustków-Osiedle, Pustków-Osiedle 34a	T.06	20	18	90,0%	20	100,0%	18	90,0%	90,9%
57.	Technikum Nr 2 im. Stefana Banacha w Jarosławiu, Jarosław, Świętego Ducha 1	A.25	17	17	100,0%	17	100,0%	17	100,0%	88,0%
58.	Technikum Nr 2 im. Stefana Banacha w Jarosławiu, Jarosław, Świętego Ducha 1	E.06	29	29	100,0%	29	100,0%	29	100,0%	97,9%
59.	Technikum Nr 2 im. Stefana Banacha w Jarosławiu, Jarosław, Świętego Ducha 1	E.09	10	6	60,0%	10	100,0%	6	60,0%	60,0%
60.	Technikum Nr 2 im. Stefana Banacha w Jarosławiu, Jarosław, Świętego Ducha 1	E.13	43	38	88,4%	42	97,7%	37	86,0%	77,3%

Lp.	Nazwa i adres szkoły	Oznaczenie kwalifikacji	Przystąpiło do obu części egzaminu po raz pierwszy	Zdało część pisemną		Zdało część praktyczną		Otrzymało świadectwo kwalifikacyjne		Srednia zdawalność w województwie
			liczba	liczba	%	liczba	%	liczba	%	%
61.	Technikum Nr 2 im. Stefana Banacha w Jarosławiu, Jarosław, Świętego Ducha 1	M.12	30	30	100,0%	30	100,0%	30	100,0%	97,8%
62.	Technikum Nr 2 im. Stefana Banacha w Jarosławiu, Jarosław, Świętego Ducha 1	M.17	13	11	84,6%	13	100,0%	11	84,6%	90,9%
63.	Branżowa Szkoła I Stopnia Nr 4 im. Stefana Banacha w Jarosławiu, Jarosław, Świętego Ducha 1	M.12	11	11	100,0%	11	100,0%	11	100,0%	97,8%
64.	Branżowa Szkoła I Stopnia Nr 4 im. Stefana Banacha w Jarosławiu, Jarosław, Świętego Ducha 1	M.17	12	11	91,7%	12	100,0%	11	91,7%	90,9%
65.	Branżowa Szkoła I Stopnia Nr 4 im. Stefana Banacha w Jarosławiu, Jarosław, Świętego Ducha 1	M.18	34	31	91,2%	34	100,0%	31	91,2%	83,1%
66.	Technikum Nr 1 w Jarosławiu, Jarosław, Kraszewskiego 3	A.19	25	24	96,0%	25	100,0%	24	96,0%	94,4%
67.	Technikum Nr 1 w Jarosławiu, Jarosław, Kraszewskiego 3	T.06	25	25	100,0%	25	100,0%	25	100,0%	90,9%
68.	Technikum Nr 1 w Jarosławiu, Jarosław, Kraszewskiego 3	T.11	14	14	100,0%	12	85,7%	12	85,7%	77,5%
69.	Branżowa Szkoła I Stopnia Nr 2 w Jarosławiu, Jarosław, Kraszewskiego 3	A.19	9	7	77,8%	9	100,0%	7	77,8%	94,4%
70.	Branżowa Szkoła I Stopnia Nr 2 w Jarosławiu, Jarosław, Kraszewskiego 3	T.04	14	13	92,9%	14	100,0%	13	92,9%	89,3%
71.	Branżowa Szkoła I Stopnia Nr 2 w Jarosławiu, Jarosław, Kraszewskiego 3	T.05	11	9	81,8%	11	100,0%	9	81,8%	81,8%
72.	Branżowa Szkoła I Stopnia Nr 2 w Jarosławiu, Jarosław, Kraszewskiego 3	T.06	32	26	81,3%	32	100,0%	26	81,3%	90,9%
73.	Szkoła Policealna dla Dorosłych, Jarosław, Poniatowskiego 63A	Z.09	9	9	100,0%	8	88,9%	8	88,9%	96,6%
74.	Technikum nr 6, Jarosław, Św. Ducha 1	B.35	32	27	84,4%	14	43,8%	14	43,8%	40,2%
75.	Technikum nr 3 w Jarosławiu, Jarosław, Pl. Mickiewicza 13	A.18	9	8	88,9%	9	100,0%	8	88,9%	87,1%
76.	Technikum nr 3 w Jarosławiu, Jarosław, Pl. Mickiewicza 13	A.30	16	15	93,8%	9	56,3%	9	56,3%	73,4%
77.	Technikum nr 3 w Jarosławiu, Jarosław, Pl. Mickiewicza 13	A.35	25	22	88,0%	19	76,0%	19	76,0%	82,8%
78.	Policealna Szkoła w Jarosławiu, Jarosław, Grunwaldzka 24	A.62	11	11	100,0%	10	90,9%	10	90,9%	98,0%
79.	Policealna Szkoła w Jarosławiu, Jarosław, Grunwaldzka 24	A.68	5	4	80,0%	1	20,0%	1	20,0%	33,3%
80.	Policealna Szkoła w Jarosławiu, Jarosław, Grunwaldzka 24	Z.13	8	8	100,0%	5	62,5%	5	62,5%	46,7%
81.	Technikum Nr 5, Jarosław, 3 Maja 10	A.48	4	4	100,0%	0	0,0%	0	0,0%	41,5%
82.	Technikum Nr 5, Jarosław, 3 Maja 10	E.12	28	24	85,7%	14	50,0%	13	46,4%	84,9%
83.	Technikum Nr 5, Jarosław, 3 Maja 10	E.13	36	22	61,1%	26	72,2%	18	50,0%	77,3%
84.	Technikum Nr 5, Jarosław, 3 Maja 10	E.14	1	1	100,0%	1	100,0%	1	100,0%	37,1%
85.	Technikum Nr 5, Jarosław, 3 Maja 10	R.10	14	11	78,6%	14	100,0%	11	78,6%	93,5%
86.	Technikum Nr 5, Jarosław, 3 Maja 10	R.21	11	10	90,9%	10	90,9%	9	81,8%	59,6%
87.	Technikum Nr 4, Jarosław, Poniatowskiego 23	B.21	27	27	100,0%	27	100,0%	27	100,0%	98,9%
88.	Technikum Nr 4, Jarosław, Poniatowskiego 23	B.33	22	21	95,5%	20	90,9%	20	90,9%	73,7%
89.	Branżowa Szkoła I Stopnia Nr 1, Jarosław, Poniatowskiego 23	A.13	7	7	100,0%	7	100,0%	7	100,0%	88,9%
90.	Branżowa Szkoła I Stopnia Nr 1, Jarosław, Poniatowskiego 23	B.06	20	10	50,0%	20	100,0%	10	50,0%	50,6%
91.	Branżowa Szkoła I Stopnia Nr 1, Jarosław, Poniatowskiego 23	B.07	26	26	100,0%	26	100,0%	26	100,0%	89,4%
92.	Branżowa Szkoła I Stopnia Nr 1, Jarosław, Poniatowskiego 23	B.08	12	5	41,7%	12	100,0%	5	41,7%	70,2%

Lp.	Nazwa i adres szkoły	Oznaczenie kwalifikacji	Przystąpiło do obu części egzaminu po raz pierwszy	Zdało część pisemną		Zdało część praktyczną		Otrzymało świadectwo kwalifikacyjne		Srednia zdawalność w województwie
			liczba	liczba	%	liczba	%	liczba	%	%
93.	Branżowa Szkoła I Stopnia Nr 1, Jarosław, Poniatowskiego 23	B.09	9	5	55,6%	9	100,0%	5	55,6%	81,7%
94.	Branżowa Szkoła I Stopnia Nr 1, Jarosław, Poniatowskiego 23	B.18	11	5	45,5%	11	100,0%	5	45,5%	77,1%
95.	Branżowa Szkoła I Stopnia Nr 1, Jarosław, Poniatowskiego 23	E.08	15	9	60,0%	15	100,0%	9	60,0%	72,8%
96.	Policealna Szkoła dla Dorosłych Edukacji Innowacyjnej w Jarosławiu, Jarosław, Kraszewskiego 39	A.36	4	3	75,0%	4	100,0%	3	75,0%	65,8%
97.	Branżowa Szkoła I Stopnia Specjalna, Jarosław, Jana Pawła II 30	B.18	7	6	85,7%	7	100,0%	6	85,7%	77,1%
98.	Branżowa Szkoła I Stopnia Specjalna, Jarosław, Jana Pawła II 30	T.06	5	2	40,0%	5	100,0%	2	40,0%	90,9%
99.	Policealna Szkoła Medyczna Edukacji Innowacyjnej w Jarosławiu, Jarosław, Kraszewskiego 39	Z.04	15	15	100,0%	15	100,0%	15	100,0%	98,4%
100.	Zasadnicza Szkoła Zawodowa, Radymno, Złota Góra 13	M.01	7	3	42,9%	7	100,0%	3	42,9%	75,7%
101.	Zasadnicza Szkoła Zawodowa, Radymno, Złota Góra 13	M.02	16	13	81,3%	16	100,0%	13	81,3%	79,1%
102.	Zasadnicza Szkoła Zawodowa, Radymno, Złota Góra 13	M.18	10	6	60,0%	9	90,0%	6	60,0%	83,1%
103.	Technikum, Radymno, Złota Góra 13	M.01	17	12	70,6%	17	100,0%	12	70,6%	75,7%
104.	Technikum, Radymno, Złota Góra 13	M.02	12	11	91,7%	12	100,0%	11	91,7%	79,1%
105.	Technikum, Radymno, Złota Góra 13	T.06	13	10	76,9%	13	100,0%	10	76,9%	90,9%
106.	Technikum Nr 3 w Jaśle, Jasło, Szkolna 23	A.30	24	23	95,8%	16	66,7%	16	66,7%	73,4%
107.	Technikum Nr 3 w Jaśle, Jasło, Szkolna 23	A.31	28	28	100,0%	19	67,9%	19	67,9%	82,6%
108.	Technikum Nr 3 w Jaśle, Jasło, Szkolna 23	A.56	3	1	33,3%	3	100,0%	1	33,3%	28,6%
109.	Technikum Nr 3 w Jaśle, Jasło, Szkolna 23	A.59	21	7	33,3%	20	95,2%	7	33,3%	57,1%
110.	Technikum Nr 3 w Jaśle, Jasło, Szkolna 23	B.21	10	10	100,0%	10	100,0%	10	100,0%	98,9%
111.	Technikum Nr 3 w Jaśle, Jasło, Szkolna 23	E.03	20	19	95,0%	18	90,0%	18	90,0%	89,6%
112.	Technikum Nr 3 w Jaśle, Jasło, Szkolna 23	E.13	9	8	88,9%	7	77,8%	6	66,7%	77,3%
113.	Technikum Nr 3 w Jaśle, Jasło, Szkolna 23	E.15	12	11	91,7%	12	100,0%	11	91,7%	72,7%
114.	Technikum Nr 3 w Jaśle, Jasło, Szkolna 23	E.18	21	21	100,0%	15	71,4%	15	71,4%	67,1%
115.	Medyczna Szkoła Policealna im. prof. Rudolfa Weigla w Jaśle, Jasło, Tadeusza Sroczyńskiego 2	A.62	17	17	100,0%	17	100,0%	17	100,0%	98,0%
116.	Medyczna Szkoła Policealna im. prof. Rudolfa Weigla w Jaśle, Jasło, Tadeusza Sroczyńskiego 2	Z.01	11	11	100,0%	11	100,0%	11	100,0%	90,3%
117.	Medyczna Szkoła Policealna im. prof. Rudolfa Weigla w Jaśle, Jasło, Tadeusza Sroczyńskiego 2	Z.09	6	6	100,0%	6	100,0%	6	100,0%	96,6%
118.	Medyczna Szkoła Policealna im. prof. Rudolfa Weigla w Jaśle, Jasło, Tadeusza Sroczyńskiego 2	Z.19	24	24	100,0%	22	91,7%	22	91,7%	87,3%
119.	Technikum Nr 5, Jasło, Szkolna 21A	B.33	29	28	96,6%	18	62,1%	18	62,1%	73,7%
120.	Technikum Nr 5, Jasło, Szkolna 21A	B.35	12	8	66,7%	7	58,3%	6	50,0%	40,2%
121.	Technikum Nr 5, Jasło, Szkolna 21A	R.21	13	3	23,1%	9	69,2%	3	23,1%	59,6%
122.	Branżowa Szkoła I Stopnia Nr 5, Jasło, Szkolna 21A	B.05	28	24	85,7%	28	100,0%	24	85,7%	80,0%
123.	Branżowa Szkoła I Stopnia Nr 5, Jasło, Szkolna 21A	B.07	27	23	85,2%	27	100,0%	23	85,2%	89,4%
124.	Technikum nr 4 z Oddziałami Integracyjnymi im. Jana Pawła II, Jasło, Sokoła 6	A.18	30	30	100,0%	30	100,0%	30	100,0%	87,1%
125.	Technikum nr 4 z Oddziałami Integracyjnymi im. Jana Pawła II, Jasło, Sokoła 6	A.25	27	27	100,0%	26	96,3%	26	96,3%	88,0%
126.	Technikum nr 4 z Oddziałami Integracyjnymi im. Jana Pawła II, Jasło, Sokoła 6	A.26	15	15	100,0%	13	86,7%	13	86,7%	61,3%

Lp.	Nazwa i adres szkoły	Oznaczenie kwalifikacji	Przystąpiło do obu części egzaminu po raz pierwszy	Zdało część pisemną		Zdało część praktyczną		Otrzymało świadectwo kwalifikacyjne		Srednia zdawalność w województwie
			liczba	liczba	%	liczba	%	liczba	%	%
127.	Technikum nr 4 z Oddziałami Integracyjnymi im. Jana Pawła II, Jasło, Sokoła 6	A.35	27	27	100,0%	27	100,0%	27	100,0%	82,8%
128.	Technikum nr 4 z Oddziałami Integracyjnymi im. Jana Pawła II, Jasło, Sokoła 6	A.54	30	30	100,0%	25	83,3%	25	83,3%	62,6%
129.	Technikum nr 4 z Oddziałami Integracyjnymi im. Jana Pawła II, Jasło, Sokoła 6	T.13	14	14	100,0%	13	92,9%	13	92,9%	69,1%
130.	Policealne Studium Zawodowe "Wszechnica", Jasło, Szkolna 23	Z.03	8	8	100,0%	5	62,5%	5	62,5%	86,6%
131.	Technikum Nr 2 im. Gen. Józefa Hallera, Jasło, Staszica 30B	A.19	13	12	92,3%	13	100,0%	12	92,3%	94,4%
132.	Technikum Nr 2 im. Gen. Józefa Hallera, Jasło, Staszica 30B	A.71	5	4	80,0%	5	100,0%	4	80,0%	80,0%
133.	Technikum Nr 2 im. Gen. Józefa Hallera, Jasło, Staszica 30B	T.04	28	26	92,9%	28	100,0%	26	92,9%	89,3%
134.	Branżowa Szkoła I Stopnia Nr 2 im. Gen. Józefa Hallera, Jasło, Staszica 30B	A.18	5	5	100,0%	5	100,0%	5	100,0%	87,1%
135.	Branżowa Szkoła I Stopnia Nr 2 im. Gen. Józefa Hallera, Jasło, Staszica 30B	M.18	1	0	0,0%	1	100,0%	0	0,0%	83,1%
136.	Branżowa Szkoła I Stopnia Nr 2 im. Gen. Józefa Hallera, Jasło, Staszica 30B	T.04	8	7	87,5%	8	100,0%	7	87,5%	89,3%
137.	Branżowa Szkoła I Stopnia Nr 2 im. Gen. Józefa Hallera, Jasło, Staszica 30B	T.06	1	0	0,0%	1	100,0%	0	0,0%	90,9%
138.	Policealna Szkoła Centrum Nauki i Biznesu "Żak" w Jasle, Jasło, Karmelicka 3	A.36	1	1	100,0%	1	100,0%	1	100,0%	65,8%
139.	Policealna Szkoła Centrum Nauki i Biznesu "Żak" w Jasle, Jasło, Karmelicka 3	A.62	10	10	100,0%	9	90,0%	9	90,0%	98,0%
140.	Policealna Szkoła Centrum Nauki i Biznesu "Żak" w Jasle, Jasło, Karmelicka 3	A.65	10	9	90,0%	8	80,0%	8	80,0%	74,3%
141.	Policealna Szkoła Centrum Nauki i Biznesu "Żak" w Jasle, Jasło, Karmelicka 3	A.68	6	5	83,3%	3	50,0%	3	50,0%	33,3%
142.	Policealna Szkoła Centrum Nauki i Biznesu "Żak" w Jasle, Jasło, Karmelicka 3	T.08	6	5	83,3%	4	66,7%	4	66,7%	89,2%
143.	Policealna Szkoła Centrum Nauki i Biznesu "Żak" w Jasle, Jasło, Karmelicka 3	Z.13	11	10	90,9%	2	18,2%	2	18,2%	46,7%
144.	Technikum nr 1 w Jasle, Jasło, Staszica 30	E.08	12	11	91,7%	12	100,0%	11	91,7%	72,8%
145.	Technikum nr 1 w Jasle, Jasło, Staszica 30	E.12	42	39	92,9%	36	85,7%	36	85,7%	84,9%
146.	Technikum nr 1 w Jasle, Jasło, Staszica 30	E.13	20	16	80,0%	18	90,0%	16	80,0%	77,3%
147.	Technikum nr 1 w Jasle, Jasło, Staszica 30	M.12	31	30	96,8%	31	100,0%	30	96,8%	97,8%
148.	Technikum nr 1 w Jasle, Jasło, Staszica 30	M.19	13	12	92,3%	13	100,0%	12	92,3%	86,9%
149.	Zasadnicza Szkoła Zawodowa nr 1 w Jasle, Jasło, Staszica 30	M.12	15	14	93,3%	15	100,0%	14	93,3%	97,8%
150.	Zasadnicza Szkoła Zawodowa nr 1 w Jasle, Jasło, Staszica 30	M.18	7	7	100,0%	7	100,0%	7	100,0%	83,1%
151.	Technikum Stowarzyszenia Absolwentów Szkół Rolniczych w Trzciny, Trzcinyca, Trzcinyca 79	E.13	5	3	60,0%	5	100,0%	3	60,0%	77,3%
152.	Technikum, Kolbuszowa, Bytnara 2	A.13	7	7	100,0%	6	85,7%	6	85,7%	88,9%
153.	Technikum, Kolbuszowa, Bytnara 2	A.19	7	7	100,0%	7	100,0%	7	100,0%	94,4%
154.	Technikum, Kolbuszowa, Bytnara 2	A.31	17	16	94,1%	16	94,1%	16	94,1%	82,6%
155.	Technikum, Kolbuszowa, Bytnara 2	B.33	15	15	100,0%	10	66,7%	10	66,7%	73,7%
156.	Technikum, Kolbuszowa, Bytnara 2	E.13	19	18	94,7%	18	94,7%	17	89,5%	77,3%
157.	Technikum, Kolbuszowa, Bytnara 2	E.18	12	12	100,0%	5	41,7%	5	41,7%	67,1%
158.	Technikum, Kolbuszowa, Bytnara 2	M.19	14	14	100,0%	14	100,0%	14	100,0%	86,9%
159.	Szkoła Branżowa I Stopnia, Kolbuszowa, Bytnara 2	A.18	3	3	100,0%	3	100,0%	3	100,0%	87,1%
160.	Szkoła Branżowa I Stopnia, Kolbuszowa, Bytnara 2	B.05	11	7	63,6%	11	100,0%	7	63,6%	80,0%
161.	Szkoła Branżowa I Stopnia, Kolbuszowa, Bytnara 2	B.07	9	8	88,9%	9	100,0%	8	88,9%	89,4%

Lp.	Nazwa i adres szkoły	Oznaczenie kwalifikacji	Przystąpiło do obu części egzaminu po raz pierwszy	Zdało część pisemną		Zdało część praktyczną		Otrzymało świadectwo kwalifikacyjne		Srednia zdawalność w województwie
			liczba	liczba	%	liczba	%	liczba	%	%
162.	Szkoła Branżowa I Stopnia, Kolbuszowa, Bytnara 2	M.18	6	6	100,0%	6	100,0%	6	100,0%	83,1%
163.	Szkoła Branżowa I Stopnia, Kolbuszowa, Bytnara 2	M.19	7	7	100,0%	7	100,0%	7	100,0%	86,9%
164.	Technikum, Werynia, Werynia 501	T.06	33	30	90,9%	33	100,0%	30	90,9%	90,9%
165.	Szkoła Branżowa I stopnia, Werynia, Werynia 501	B.09	13	11	84,6%	13	100,0%	11	84,6%	81,7%
166.	Szkoła Branżowa I stopnia, Werynia, Werynia 501	T.06	14	11	78,6%	14	100,0%	11	78,6%	90,9%
167.	Technikum w Iwoniczu, Iwonicz, Zadwórze 15	M.01	5	5	100,0%	5	100,0%	5	100,0%	75,7%
168.	Technikum w Iwoniczu, Iwonicz, Zadwórze 15	M.02	15	15	100,0%	15	100,0%	15	100,0%	79,1%
169.	Technikum w Iwoniczu, Iwonicz, Zadwórze 15	M.12	11	11	100,0%	11	100,0%	11	100,0%	97,8%
170.	Technikum w Iwoniczu, Iwonicz, Zadwórze 15	M.18	15	13	86,7%	15	100,0%	13	86,7%	83,1%
171.	Branżowa Szkoła I Stopnia, Iwonicz, Zadwórze 15	M.01	6	2	33,3%	6	100,0%	2	33,3%	75,7%
172.	Branżowa Szkoła I Stopnia, Iwonicz, Zadwórze 15	M.18	11	11	100,0%	11	100,0%	11	100,0%	83,1%
173.	Zespół Szkół Gastronomiczno-Hotelarskich w Iwoniczu-Zdroju - Zasadnicza Szkoła Zawodowa Specjalna, Iwonicz-Zdrój, Piwarskiego 19	T.04	3	3	100,0%	3	100,0%	3	100,0%	89,3%
174.	Zespół Szkół Gastronomiczno-Hotelarskich w Iwoniczu-Zdroju - Zasadnicza Szkoła Zawodowa Specjalna, Iwonicz-Zdrój, Piwarskiego 19	T.06	3	2	66,7%	3	100,0%	2	66,7%	90,9%
175.	Zespół Szkół Gastronomiczno-Hotelarskich w Iwoniczu Zdroju - Technikum, Iwonicz-Zdrój, Piwarskiego 19	T.06	33	33	100,0%	33	100,0%	33	100,0%	90,9%
176.	Zespół Szkół Gastronomiczno-Hotelarskich w Iwoniczu-Zdroju - Zasadnicza Szkoła Zawodowa, Iwonicz-Zdrój, Piwarskiego 19	T.06	16	15	93,8%	16	100,0%	15	93,8%	90,9%
177.	Branżowa Szkoła I Stopnia nr 2 w Iwoniczu, Iwonicz, Zadwórze 5	T.06	3	3	100,0%	3	100,0%	3	100,0%	90,9%
178.	Technikum w Jedliczu, Jedlicze, Tysiąclecia 15	M.19	17	14	82,4%	17	100,0%	14	82,4%	86,9%
179.	Branżowa Szkoła I stopnia, Jedlicze, Tysiąclecia 15	M.18	7	6	85,7%	7	100,0%	6	85,7%	83,1%
180.	Branżowa Szkoła I stopnia, Jedlicze, Tysiąclecia 15	M.20	11	11	100,0%	11	100,0%	11	100,0%	86,1%
181.	4-letnie Technikum Informatyczne, Miejsce Piastowe, ks. Bronisława Markiewicza 25 B	E.12	44	43	97,7%	43	97,7%	42	95,5%	84,9%
182.	4-letnie Technikum Informatyczne, Miejsce Piastowe, ks. Bronisława Markiewicza 25 B	E.13	22	20	90,9%	18	81,8%	18	81,8%	77,3%
183.	4-letnie Technikum Informatyczne, Miejsce Piastowe, ks. Bronisława Markiewicza 25 B	E.14	19	15	78,9%	9	47,4%	9	47,4%	37,1%
184.	Technikum Organizacji Reklamy, Miejsce Piastowe, ks. Bronisława Markiewicza 25 B	A.26	10	10	100,0%	6	60,0%	6	60,0%	61,3%
185.	Technikum Cyfrowych Procesów Graficznych, Miejsce Piastowe, ks. Bronisława Markiewicza 25 B	A.25	11	10	90,9%	9	81,8%	9	81,8%	88,0%
186.	Technikum Cyfrowych Procesów Graficznych, Miejsce Piastowe, ks. Bronisława Markiewicza 25 B	A.54	11	11	100,0%	5	45,5%	5	45,5%	62,6%
187.	Technikum Cyfrowych Procesów Graficznych, Miejsce Piastowe, ks. Bronisława Markiewicza 25 B	A.55	8	8	100,0%	8	100,0%	8	100,0%	100,0%
188.	Branżowa Szkoła I Stopnia, Miejsce Piastowe, ks. Bronisława Markiewicza 25 B	A.13	7	7	100,0%	5	71,4%	5	71,4%	88,9%
189.	Technikum, Leżajsk, Mickiewicza 67	A.18	15	14	93,3%	15	100,0%	14	93,3%	87,1%
190.	Technikum, Leżajsk, Mickiewicza 67	B.21	21	21	100,0%	21	100,0%	21	100,0%	98,9%
191.	Technikum, Leżajsk, Mickiewicza 67	E.03	35	35	100,0%	35	100,0%	35	100,0%	89,6%

Lp.	Nazwa i adres szkoły	Oznaczenie kwalifikacji	Przystąpiło do obu części egzaminu po raz pierwszy	Zdało część pisemną		Zdało część praktyczną		Otrzymało świadectwo kwalifikacyjne		Srednia zdawalność w województwie
			liczba	liczba	%	liczba	%	liczba	%	%
192.	Technikum, Leżajsk, Mickiewicza 67	E.06	11	11	100,0%	11	100,0%	11	100,0%	97,9%
193.	Technikum, Leżajsk, Mickiewicza 67	E.12	57	54	94,7%	41	71,9%	40	70,2%	84,9%
194.	Technikum, Leżajsk, Mickiewicza 67	E.13	28	21	75,0%	22	78,6%	17	60,7%	77,3%
195.	Technikum, Leżajsk, Mickiewicza 67	E.18	49	49	100,0%	49	100,0%	49	100,0%	67,1%
196.	Technikum, Leżajsk, Mickiewicza 67	E.20	2	1	50,0%	0	0,0%	0	0,0%	27,3%
197.	Technikum, Leżajsk, Mickiewicza 67	M.01	14	14	100,0%	14	100,0%	14	100,0%	75,7%
198.	Technikum, Leżajsk, Mickiewicza 67	M.02	10	9	90,0%	10	100,0%	9	90,0%	79,1%
199.	Technikum, Leżajsk, Mickiewicza 67	M.12	16	16	100,0%	16	100,0%	16	100,0%	97,8%
200.	Technikum, Leżajsk, Mickiewicza 67	M.19	47	47	100,0%	45	95,7%	45	95,7%	86,9%
201.	Technikum, Leżajsk, Mickiewicza 67	M.20	26	26	100,0%	21	80,8%	21	80,8%	86,1%
202.	Technikum, Leżajsk, Mickiewicza 67	T.06	29	29	100,0%	29	100,0%	29	100,0%	90,9%
203.	Technikum, Leżajsk, Mickiewicza 67	T.11	14	14	100,0%	11	78,6%	11	78,6%	77,5%
204.	Zasadnicza Szkoła Zawodowa, Leżajsk, Mickiewicza 67	A.13	6	6	100,0%	6	100,0%	6	100,0%	88,9%
205.	Zasadnicza Szkoła Zawodowa, Leżajsk, Mickiewicza 67	A.18	10	9	90,0%	10	100,0%	9	90,0%	87,1%
206.	Zasadnicza Szkoła Zawodowa, Leżajsk, Mickiewicza 67	A.19	5	4	80,0%	5	100,0%	4	80,0%	94,4%
207.	Zasadnicza Szkoła Zawodowa, Leżajsk, Mickiewicza 67	B.18	11	10	90,9%	11	100,0%	10	90,9%	77,1%
208.	Zasadnicza Szkoła Zawodowa, Leżajsk, Mickiewicza 67	E.08	12	4	33,3%	12	100,0%	4	33,3%	72,8%
209.	Zasadnicza Szkoła Zawodowa, Leżajsk, Mickiewicza 67	M.01	17	14	82,4%	17	100,0%	14	82,4%	75,7%
210.	Zasadnicza Szkoła Zawodowa, Leżajsk, Mickiewicza 67	M.18	31	23	74,2%	30	96,8%	23	74,2%	83,1%
211.	Zasadnicza Szkoła Zawodowa, Leżajsk, Mickiewicza 67	M.19	19	7	36,8%	19	100,0%	7	36,8%	86,9%
212.	Zasadnicza Szkoła Zawodowa, Leżajsk, Mickiewicza 67	M.20	16	13	81,3%	16	100,0%	13	81,3%	86,1%
213.	Zasadnicza Szkoła Zawodowa, Leżajsk, Mickiewicza 67	T.04	4	4	100,0%	4	100,0%	4	100,0%	89,3%
214.	Zasadnicza Szkoła Zawodowa, Leżajsk, Mickiewicza 67	T.06	11	10	90,9%	11	100,0%	10	90,9%	90,9%
215.	Branżowa Szkoła I Stopnia Specjalna Nr 2, Leżajsk, Mickiewicza 76	T.06	6	6	100,0%	6	100,0%	6	100,0%	90,9%
216.	Technikum Nr 2, Leżajsk, M. C. Skłodowskiej 6	A.30	40	40	100,0%	34	85,0%	34	85,0%	73,4%
217.	Technikum Nr 2, Leżajsk, M. C. Skłodowskiej 6	A.31	26	26	100,0%	19	73,1%	19	73,1%	82,6%
218.	Technikum Nr 2, Leżajsk, M. C. Skłodowskiej 6	A.35	33	31	93,9%	30	90,9%	30	90,9%	82,8%
219.	Niepubliczne Policealne Zaoczne Studium Służb Społecznych, Leżajsk, M. C. Skłodowskiej 8	A.36	8	8	100,0%	8	100,0%	8	100,0%	65,8%
220.	Niepubliczne Policealne Zaoczne Studium Służb Społecznych, Leżajsk, M. C. Skłodowskiej 8	E.12	3	3	100,0%	3	100,0%	3	100,0%	84,9%
221.	Technikum, Lubaczów, Kościuszki 161	A.30	23	23	100,0%	19	82,6%	19	82,6%	73,4%
222.	Technikum, Lubaczów, Kościuszki 161	A.31	8	8	100,0%	7	87,5%	7	87,5%	82,6%
223.	Technikum, Lubaczów, Kościuszki 161	A.35	24	23	95,8%	21	87,5%	21	87,5%	82,8%
224.	Technikum, Lubaczów, Kościuszki 161	B.18	15	14	93,3%	15	100,0%	14	93,3%	77,1%
225.	Technikum, Lubaczów, Kościuszki 161	B.35	8	7	87,5%	6	75,0%	6	75,0%	40,2%
226.	Technikum, Lubaczów, Kościuszki 161	E.12	41	37	90,2%	38	92,7%	35	85,4%	84,9%
227.	Technikum, Lubaczów, Kościuszki 161	E.13	25	22	88,0%	22	88,0%	19	76,0%	77,3%
228.	Technikum, Lubaczów, Kościuszki 161	M.19	20	19	95,0%	20	100,0%	19	95,0%	86,9%
229.	Zasadnicza Szkoła Zawodowa, Lubaczów, Kościuszki 161	A.18	9	6	66,7%	9	100,0%	6	66,7%	87,1%

Lp.	Nazwa i adres szkoły	Oznaczenie kwalifikacji	Przystąpiło do obu części egzaminu po raz pierwszy	Zdało część pisemną		Zdało część praktyczną		Otrzymało świadectwo kwalifikacyjne		Srednia zdawalność w województwie
			liczba	liczba	%	liczba	%	liczba	%	%
230.	Zasadnicza Szkoła Zawodowa, Lubaczów, Kościuszki 161	M.19	9	8	88,9%	9	100,0%	8	88,9%	86,9%
231.	Technikum, Oleszyce, Zielona 1	R.13	14	7	50,0%	4	28,6%	3	21,4%	43,1%
232.	Technikum, Oleszyce, Zielona 1	T.06	13	12	92,3%	13	100,0%	12	92,3%	90,9%
233.	Branżowa Szkoła I Stopnia, Oleszyce, Zielona 1	R.03	11	11	100,0%	11	100,0%	11	100,0%	88,8%
234.	Branżowa Szkoła I Stopnia, Oleszyce, Zielona 1	T.06	11	6	54,5%	11	100,0%	6	54,5%	90,9%
235.	Szkoła Policealna, Oleszyce, Zielona 1	T.08	17	17	100,0%	15	88,2%	15	88,2%	89,2%
236.	Medyczna Szkoła Policealna w Łańcut, Grunwaldzka 11	Z.01	10	9	90,0%	10	100,0%	9	90,0%	90,3%
237.	Technikum nr 2, Łańcut, Farna 10	A.18	12	11	91,7%	12	100,0%	11	91,7%	87,1%
238.	Technikum nr 2, Łańcut, Farna 10	A.19	29	28	96,6%	29	100,0%	28	96,6%	94,4%
239.	Technikum nr 2, Łańcut, Farna 10	A.26	13	10	76,9%	3	23,1%	3	23,1%	61,3%
240.	Technikum nr 2, Łańcut, Farna 10	A.35	7	6	85,7%	4	57,1%	4	57,1%	82,8%
241.	Branżowa Szkoła I stopnia nr 2, Łańcut, Farna 10	A.18	4	3	75,0%	4	100,0%	3	75,0%	87,1%
242.	Policealna Szkoła Medyczno-Społeczna dla Dorosłych w Łańcut, Łańcut, Grunwaldzka 11	A.62	14	14	100,0%	14	100,0%	14	100,0%	98,0%
243.	Branżowa Szkoła I Stopnia nr 1, Łańcut, Podzwierzyniec 41	M.12	16	12	75,0%	16	100,0%	12	75,0%	97,8%
244.	Technikum Nr 3 im. Jana Ingłota w Łańcut - Zespół Szkół Technicznych z siedzibą w Łańcut, ul. Armii Krajowej 51 A, Łańcut, Armii Krajowej 51a	B.34	11	7	63,6%	10	90,9%	7	63,6%	63,6%
245.	Technikum Nr 3 im. Jana Ingłota w Łańcut - Zespół Szkół Technicznych z siedzibą w Łańcut, ul. Armii Krajowej 51 A, Łańcut, Armii Krajowej 51a	B.35	9	6	66,7%	6	66,7%	6	66,7%	40,2%
246.	Technikum Nr 3 im. Jana Ingłota w Łańcut - Zespół Szkół Technicznych z siedzibą w Łańcut, ul. Armii Krajowej 51 A, Łańcut, Armii Krajowej 51a	M.12	37	36	97,3%	37	100,0%	36	97,3%	97,8%
247.	Branżowa Szkoła I stopnia Nr 3 w Łańcut - Zespół Szkół Technicznych z siedzibą w Łańcut, ul. Armii Krajowej 51 A, Łańcut, Armii Krajowej 51a	M.18	19	15	78,9%	19	100,0%	15	78,9%	83,1%
248.	Technikum Nr 1 w Zespole Szkół Nr 2 im. Jana Kochanowskiego, Łańcut, Podzwierzyniec 41	E.12	16	12	75,0%	16	100,0%	12	75,0%	84,9%
249.	Technikum Nr 1 w Zespole Szkół Nr 2 im. Jana Kochanowskiego, Łańcut, Podzwierzyniec 41	E.13	8	8	100,0%	8	100,0%	8	100,0%	77,3%
250.	Technikum Nr 1 w Zespole Szkół Nr 2 im. Jana Kochanowskiego, Łańcut, Podzwierzyniec 41	E.18	27	24	88,9%	14	51,9%	12	44,4%	67,1%
251.	Technikum, Wysoka, Wysoka 49	A.31	8	8	100,0%	5	62,5%	5	62,5%	82,6%
252.	Technikum, Wysoka, Wysoka 49	T.06	20	19	95,0%	20	100,0%	19	95,0%	90,9%
253.	Technikum, Wysoka, Wysoka 49	T.09	9	9	100,0%	9	100,0%	9	100,0%	100,0%
254.	Technikum, Wysoka, Wysoka 49	T.11	6	6	100,0%	6	100,0%	6	100,0%	77,5%
255.	Technikum, Rakszawa, Rakszawa 325	B.33	4	4	100,0%	3	75,0%	3	75,0%	73,7%
256.	Technikum, Rakszawa, Rakszawa 325	T.06	8	6	75,0%	8	100,0%	6	75,0%	90,9%
257.	Technikum Nr 1, Mielec, Warszawska 1	A.26	17	17	100,0%	11	64,7%	11	64,7%	61,3%
258.	Branżowa Szkoła I Stopnia, Mielec, Warszawska 1	A.18	32	29	90,6%	32	100,0%	29	90,6%	87,1%
259.	Mielecka Szkoła Biznesu Policealne Studium Zawodowe dla Dorosłych, Mielec, Biernackiego 6	A.62	11	10	90,9%	11	100,0%	10	90,9%	98,0%

Lp.	Nazwa i adres szkoły	Oznaczenie kwalifikacji	Przystąpiło do obu części egzaminu po raz pierwszy			Zdało część pisemną		Zdało część praktyczną		Otrzymało świadectwo kwalifikacyjne		Średnia zdawalność w województwie
			liczba	liczba	%	liczba	%	liczba	%	%		
260.	Mielecka Szkoła Biznesu Policealne Studium Zawodowe dla Dorosłych, Mielec, Biernackiego 6	A.65	10	10	100,0%	8	80,0%	8	80,0%	8	80,0%	74,3%
261.	Mielecka Szkoła Biznesu Policealne Studium Zawodowe dla Dorosłych, Mielec, Biernackiego 6	A.68	6	6	100,0%	6	100,0%	6	100,0%	6	100,0%	33,3%
262.	Mielecka Szkoła Biznesu Policealne Studium Zawodowe dla Dorosłych, Mielec, Biernackiego 6	E.14	6	5	83,3%	4	66,7%	4	66,7%	4	66,7%	37,1%
263.	Technikum Nr 3 Zespołu Szkół Technicznych w Mielcu, Mielec, Jagiellończyka 3	A.25	15	15	100,0%	14	93,3%	14	93,3%	14	93,3%	88,0%
264.	Technikum Nr 3 Zespołu Szkół Technicznych w Mielcu, Mielec, Jagiellończyka 3	E.12	70	68	97,1%	65	92,9%	63	90,0%	63	90,0%	84,9%
265.	Technikum Nr 3 Zespołu Szkół Technicznych w Mielcu, Mielec, Jagiellończyka 3	E.13	56	51	91,1%	53	94,6%	49	87,5%	49	87,5%	77,3%
266.	Technikum Nr 3 Zespołu Szkół Technicznych w Mielcu, Mielec, Jagiellończyka 3	M.12	15	15	100,0%	15	100,0%	15	100,0%	15	100,0%	97,8%
267.	Technikum Nr 3 Zespołu Szkół Technicznych w Mielcu, Mielec, Jagiellończyka 3	M.17	8	8	100,0%	8	100,0%	8	100,0%	8	100,0%	90,9%
268.	Technikum Nr 3 Zespołu Szkół Technicznych w Mielcu, Mielec, Jagiellończyka 3	M.18	22	18	81,8%	22	100,0%	18	81,8%	18	81,8%	83,1%
269.	Technikum Nr 3 Zespołu Szkół Technicznych w Mielcu, Mielec, Jagiellończyka 3	M.19	26	26	100,0%	26	100,0%	26	100,0%	26	100,0%	86,9%
270.	Technikum Nr 3 Zespołu Szkół Technicznych w Mielcu, Mielec, Jagiellończyka 3	T.06	39	39	100,0%	39	100,0%	39	100,0%	39	100,0%	90,9%
271.	Branżowa Szkoła I Stopnia Nr 3 Zespołu Szkół Technicznych w Mielcu, Mielec, Jagiellończyka 3	M.18	5	5	100,0%	5	100,0%	5	100,0%	5	100,0%	83,1%
272.	Branżowa Szkoła I Stopnia Nr 3 Zespołu Szkół Technicznych w Mielcu, Mielec, Jagiellończyka 3	M.19	23	19	82,6%	23	100,0%	19	82,6%	19	82,6%	86,9%
273.	Branżowa Szkoła I Stopnia Nr 3 Zespołu Szkół Technicznych w Mielcu, Mielec, Jagiellończyka 3	T.06	1	0	0,0%	1	100,0%	0	0,0%	0	0,0%	90,9%
274.	Zasadnicza Szkoła Zawodowa Specjalna Nr 2, Mielec, Królowej Jadwigi 1	B.06	6	4	66,7%	6	100,0%	4	66,7%	4	66,7%	50,6%
275.	Zasadnicza Szkoła Zawodowa Specjalna Nr 2, Mielec, Królowej Jadwigi 1	M.20	3	2	66,7%	3	100,0%	2	66,7%	2	66,7%	86,1%
276.	Zasadnicza Szkoła Zawodowa Specjalna Nr 2, Mielec, Królowej Jadwigi 1	T.06	3	3	100,0%	3	100,0%	3	100,0%	3	100,0%	90,9%
277.	Policealna Szkoła w Mielcu, Mielec, Szewska 1	A.62	3	3	100,0%	3	100,0%	3	100,0%	3	100,0%	98,0%
278.	Technikum Nr 2, Mielec, Jagiellończyka 3	B.33	47	46	97,9%	40	85,1%	40	85,1%	40	85,1%	73,7%
279.	Technikum Nr 2, Mielec, Jagiellończyka 3	B.34	13	7	53,8%	8	61,5%	5	38,5%	5	38,5%	63,6%
280.	Technikum Nr 2, Mielec, Jagiellończyka 3	B.35	16	14	87,5%	6	37,5%	6	37,5%	6	37,5%	40,2%
281.	Medyczna Szkoła Policealna w Mielcu, Mielec, Szewska 1	Z.01	8	8	100,0%	8	100,0%	8	100,0%	8	100,0%	90,3%
282.	Medyczna Szkoła Policealna w Mielcu, Mielec, Szewska 1	Z.14	11	11	100,0%	10	90,9%	10	90,9%	10	90,9%	95,8%
283.	Medyczna Szkoła Policealna w Mielcu, Mielec, Szewska 1	Z.19	18	15	83,3%	14	77,8%	13	72,2%	13	72,2%	87,3%
284.	Technikum Nr 4, Mielec, Kilińskiego 24	A.19	24	21	87,5%	24	100,0%	21	87,5%	21	87,5%	94,4%
285.	Technikum Nr 4, Mielec, Kilińskiego 24	E.06	26	25	96,2%	26	100,0%	25	96,2%	25	96,2%	97,9%
286.	Technikum Nr 4, Mielec, Kilińskiego 24	E.08	16	8	50,0%	16	100,0%	8	50,0%	8	50,0%	72,8%

Lp.	Nazwa i adres szkoły	Oznaczenie kwalifikacji	Przystąpiło do obu części egzaminu po raz pierwszy	Zdało część pisemną		Zdało część praktyczną		Otrzymało świadectwo kwalifikacyjne		Srednia zdawalność w województwie
			liczba	liczba	%	liczba	%	liczba	%	%
287.	Technikum Nr 4, Mielec, Kilińskiego 24	E.13	15	14	93,3%	14	93,3%	13	86,7%	77,3%
288.	Technikum Nr 4, Mielec, Kilińskiego 24	E.18	28	26	92,9%	16	57,1%	15	53,6%	67,1%
289.	Technikum Nr 4, Mielec, Kilińskiego 24	E.20	2	0	0,0%	1	50,0%	0	0,0%	27,3%
290.	Technikum Nr 4, Mielec, Kilińskiego 24	T.11	25	25	100,0%	19	76,0%	19	76,0%	77,5%
291.	Branżowa Szkoła I stopnia nr 4, Mielec, Kilińskiego 24	E.08	2	2	100,0%	2	100,0%	2	100,0%	72,8%
292.	Policealna Szkoła Medyczno-Społeczna dla Dorosłych, Mielec, Kościuszki 7	A.62	6	6	100,0%	6	100,0%	6	100,0%	98,0%
293.	Technikum, Rzemień, Rzemień 243	R.03	13	12	92,3%	13	100,0%	12	92,3%	88,8%
294.	Technikum, Rzemień, Rzemień 243	R.09	12	10	83,3%	7	58,3%	7	58,3%	42,7%
295.	Technikum, Rzemień, Rzemień 243	R.10	9	9	100,0%	9	100,0%	9	100,0%	93,5%
296.	Technikum, Rzemień, Rzemień 243	T.06	26	24	92,3%	26	100,0%	24	92,3%	90,9%
297.	Zasadnicza Szkoła Zawodowa, Rzemień, Rzemień 243	M.01	16	12	75,0%	16	100,0%	12	75,0%	75,7%
298.	Zasadnicza Szkoła Zawodowa, Rzemień, Rzemień 243	M.02	13	8	61,5%	13	100,0%	8	61,5%	79,1%
299.	Technikum, Radomyśl Wielki, T. Kościuszki 2	E.12	11	10	90,9%	11	100,0%	10	90,9%	84,9%
300.	Branżowa Szkoła I stopnia, Radomyśl Wielki, T. Kościuszki 2	M.02	7	1	14,3%	7	100,0%	1	14,3%	79,1%
301.	Technikum w Zespole Szkół im. ks. Stanisława Staszica w Jeżowie, Jeżowe, Jeżowe 162a	A.19	9	9	100,0%	9	100,0%	9	100,0%	94,4%
302.	Technikum w Zespole Szkół im. ks. Stanisława Staszica w Jeżowie, Jeżowe, Jeżowe 162a	B.33	12	9	75,0%	3	25,0%	3	25,0%	73,7%
303.	Technikum, Nisko, Sandomierska 1	A.35	19	13	68,4%	8	42,1%	7	36,8%	82,8%
304.	Technikum, Nisko, Sandomierska 1	B.35	4	2	50,0%	1	25,0%	1	25,0%	40,2%
305.	Technikum, Nisko, Sandomierska 1	E.03	18	15	83,3%	18	100,0%	15	83,3%	89,6%
306.	Technikum, Nisko, Sandomierska 1	E.07	13	8	61,5%	13	100,0%	8	61,5%	61,6%
307.	Technikum, Nisko, Sandomierska 1	E.08	11	7	63,6%	11	100,0%	7	63,6%	72,8%
308.	Technikum, Nisko, Sandomierska 1	E.12	25	22	88,0%	22	88,0%	21	84,0%	84,9%
309.	Technikum, Nisko, Sandomierska 1	E.13	26	19	73,1%	20	76,9%	17	65,4%	77,3%
310.	Technikum, Nisko, Sandomierska 1	E.18	23	22	95,7%	8	34,8%	8	34,8%	67,1%
311.	Technikum, Nisko, Sandomierska 1	T.13	21	20	95,2%	10	47,6%	10	47,6%	69,1%
312.	Szkoła Branżowa I stopnia, Nisko, Sandomierska 1	A.18	2	1	50,0%	2	100,0%	1	50,0%	87,1%
313.	Technikum, Rudnik nad Sanem, Marszałka Józefa Piłsudskiego 28	A.18	12	11	91,7%	12	100,0%	11	91,7%	87,1%
314.	Technikum, Rudnik nad Sanem, Marszałka Józefa Piłsudskiego 28	A.30	7	7	100,0%	5	71,4%	5	71,4%	73,4%
315.	Technikum, Rudnik nad Sanem, Marszałka Józefa Piłsudskiego 28	M.12	11	11	100,0%	11	100,0%	11	100,0%	97,8%
316.	Technikum, Rudnik nad Sanem, Marszałka Józefa Piłsudskiego 28	M.19	2	2	100,0%	2	100,0%	2	100,0%	86,9%
317.	Technikum, Nienadowa, Nienadowa 555	A.18	16	14	87,5%	15	93,8%	14	87,5%	87,1%
318.	Technikum, Nienadowa, Nienadowa 555	M.12	8	8	100,0%	8	100,0%	8	100,0%	97,8%
319.	Technikum, Nienadowa, Nienadowa 555	M.18	19	16	84,2%	19	100,0%	16	84,2%	83,1%
320.	Branżowa Szkoła I stopnia, Nienadowa, Nienadowa 555	M.18	11	7	63,6%	11	100,0%	7	63,6%	83,1%
321.	Policealna Szkoła SINUS dla Dorosłych w Przemysłu, Przemysł, Kościuszki 2	A.61	3	3	100,0%	2	66,7%	2	66,7%	91,1%
322.	Policealna Szkoła SINUS dla Dorosłych w Przemysłu, Przemysł, Kościuszki 2	A.62	7	6	85,7%	7	100,0%	6	85,7%	98,0%
323.	Policealna Szkoła SINUS dla Dorosłych w Przemysłu, Przemysł, Kościuszki 2	Z.03	2	2	100,0%	0	0,0%	0	0,0%	86,6%
324.	Technikum, Przeworsk, Ignacego Krasickiego 9	A.35	15	15	100,0%	15	100,0%	15	100,0%	82,8%

Lp.	Nazwa i adres szkoły	Oznaczenie kwalifikacji	Przystąpiło do obu części egzaminu po raz pierwszy	Zdało część pisemną		Zdało część praktyczną		Otrzymało świadectwo kwalifikacyjne		Srednia zdawalność w województwie
			liczba	liczba	%	liczba	%	liczba	%	%
325.	Technikum, Przeworsk, Ignacego Krasickiego 9	B.33	14	14	100,0%	13	92,9%	13	92,9%	73,7%
326.	Technikum, Przeworsk, Ignacego Krasickiego 9	E.07	16	15	93,8%	15	93,8%	15	93,8%	61,6%
327.	Technikum, Przeworsk, Ignacego Krasickiego 9	E.08	9	8	88,9%	7	77,8%	6	66,7%	72,8%
328.	Technikum, Przeworsk, Ignacego Krasickiego 9	E.12	27	27	100,0%	27	100,0%	27	100,0%	84,9%
329.	Technikum, Przeworsk, Ignacego Krasickiego 9	E.13	25	22	88,0%	25	100,0%	22	88,0%	77,3%
330.	Technikum, Przeworsk, Ignacego Krasickiego 9	M.12	19	18	94,7%	19	100,0%	18	94,7%	97,8%
331.	Technikum, Przeworsk, Ignacego Krasickiego 9	T.06	23	23	100,0%	23	100,0%	23	100,0%	90,9%
332.	Branżowa Szkoła I Stopnia, Przeworsk, Ignacego Krasickiego 9	B.06	11	5	45,5%	11	100,0%	5	45,5%	50,6%
333.	Branżowa Szkoła I Stopnia, Przeworsk, Ignacego Krasickiego 9	B.07	10	9	90,0%	10	100,0%	9	90,0%	89,4%
334.	Branżowa Szkoła I Stopnia, Przeworsk, Ignacego Krasickiego 9	M.18	34	34	100,0%	34	100,0%	34	100,0%	83,1%
335.	Branżowa Szkoła I Stopnia, Przeworsk, Ignacego Krasickiego 9	T.06	12	9	75,0%	12	100,0%	9	75,0%	90,9%
336.	Zasadnicza Szkoła Zawodowa im. Króla Władysława Jagiełły, Przeworsk, Szkolna 6	T.06	3	2	66,7%	3	100,0%	2	66,7%	90,9%
337.	Technikum, Kańczuga, M. Konopnickiej 6	A.30	18	18	100,0%	16	88,9%	16	88,9%	73,4%
338.	Technikum, Kańczuga, M. Konopnickiej 6	M.19	22	13	59,1%	19	86,4%	12	54,5%	86,9%
339.	Technikum, Zarzecze, Zarzecze 1	A.30	14	13	92,9%	6	42,9%	6	42,9%	73,4%
340.	Technikum, Zarzecze, Zarzecze 1	A.31	17	17	100,0%	16	94,1%	16	94,1%	82,6%
341.	Technikum, Zarzecze, Zarzecze 1	T.06	21	21	100,0%	21	100,0%	21	100,0%	90,9%
342.	Technikum, Zarzecze, Zarzecze 1	T.15	1	1	100,0%	0	0,0%	0	0,0%	0,0%
343.	Branżowa Szkoła I Stopnia, Ropczyce, Wyszyńskiego 14	B.09	3	1	33,3%	3	100,0%	1	33,3%	81,7%
344.	Technikum nr 2, Ropczyce, Mickiewicza 13	B.35	13	11	84,6%	4	30,8%	4	30,8%	40,2%
345.	Technikum nr 2, Ropczyce, Mickiewicza 13	E.12	33	30	90,9%	33	100,0%	30	90,9%	84,9%
346.	Technikum nr 2, Ropczyce, Mickiewicza 13	E.13	18	14	77,8%	17	94,4%	14	77,8%	77,3%
347.	Technikum nr 2, Ropczyce, Mickiewicza 13	M.02	22	20	90,9%	22	100,0%	20	90,9%	79,1%
348.	Technikum nr 2, Ropczyce, Mickiewicza 13	T.06	44	40	90,9%	43	97,7%	39	88,6%	90,9%
349.	Branżowa Szkoła I Stopnia nr 2, Ropczyce, Mickiewicza 13	M.02	13	11	84,6%	13	100,0%	11	84,6%	79,1%
350.	Technikum, Ropczyce, Mickiewicza 14	A.20	15	14	93,3%	4	26,7%	4	26,7%	54,4%
351.	Technikum, Ropczyce, Mickiewicza 14	A.30	31	28	90,3%	18	58,1%	17	54,8%	73,4%
352.	Technikum, Ropczyce, Mickiewicza 14	A.31	30	30	100,0%	26	86,7%	26	86,7%	82,6%
353.	Technikum, Ropczyce, Mickiewicza 14	A.35	30	30	100,0%	20	66,7%	20	66,7%	82,8%
354.	Technikum, Ropczyce, Mickiewicza 14	B.33	25	25	100,0%	24	96,0%	24	96,0%	73,7%
355.	Technikum, Ropczyce, Mickiewicza 14	E.18	16	16	100,0%	9	56,3%	9	56,3%	67,1%
356.	Technikum, Ropczyce, Mickiewicza 14	M.12	42	42	100,0%	42	100,0%	42	100,0%	97,8%
357.	Technikum, Ropczyce, Mickiewicza 14	M.19	47	39	83,0%	47	100,0%	39	83,0%	86,9%
358.	Technikum, Ropczyce, Mickiewicza 14	T.11	30	26	86,7%	8	26,7%	8	26,7%	77,5%
359.	Technikum Nr 1, Sędziszów Małopolski, Wyspiańskiego 2	A.18	13	13	100,0%	12	92,3%	12	92,3%	87,1%
360.	Technikum Nr 1, Sędziszów Małopolski, Wyspiańskiego 2	A.19	11	9	81,8%	11	100,0%	9	81,8%	94,4%
361.	Technikum Nr 1, Sędziszów Małopolski, Wyspiańskiego 2	E.08	16	14	87,5%	15	93,8%	13	81,3%	72,8%
362.	Technikum Nr 1, Sędziszów Małopolski, Wyspiańskiego 2	M.19	13	4	30,8%	12	92,3%	4	30,8%	86,9%
363.	Technikum w Dynowie, Dynów, Polna 3	A.18	13	13	100,0%	13	100,0%	13	100,0%	87,1%
364.	Technikum w Dynowie, Dynów, Polna 3	A.30	18	17	94,4%	7	38,9%	7	38,9%	73,4%

Lp.	Nazwa i adres szkoły	Oznaczenie kwalifikacji	Przystąpiło do obu części egzaminu po raz pierwszy	Zdało część pisemną		Zdało część praktyczną		Otrzymało świadectwo kwalifikacyjne		Srednia zdawalność w województwie
			liczba	liczba	%	liczba	%	liczba	%	%
365.	Technikum w Dynowie, Dynów, Polna 3	A.31	20	20	100,0%	12	60,0%	12	60,0%	82,6%
366.	Technikum w Dynowie, Dynów, Polna 3	E.12	27	20	74,1%	25	92,6%	19	70,4%	84,9%
367.	Technikum w Dynowie, Dynów, Polna 3	E.13	27	14	51,9%	27	100,0%	14	51,9%	77,3%
368.	Technikum w Dynowie, Dynów, Polna 3	E.14	1	1	100,0%	1	100,0%	1	100,0%	37,1%
369.	Technikum w Dynowie, Dynów, Polna 3	M.12	36	36	100,0%	36	100,0%	36	100,0%	97,8%
370.	Technikum w Dynowie, Dynów, Polna 3	M.18	28	25	89,3%	28	100,0%	25	89,3%	83,1%
371.	Technikum w Dynowie, Dynów, Polna 3	M.42	2	2	100,0%	2	100,0%	2	100,0%	41,7%
372.	Branżowa Szkoła I Stopnia w Dynowie, Dynów, Polna 3	M.18	14	12	85,7%	14	100,0%	12	85,7%	83,1%
373.	Technikum, Sokółów Małopolski, Lubelska 37	E.12	16	12	75,0%	4	25,0%	4	25,0%	84,9%
374.	Technikum, Sokółów Małopolski, Lubelska 37	T.06	20	19	95,0%	20	100,0%	19	95,0%	90,9%
375.	Technikum w Trzcianie, Trzciana, Trzciana 193	A.19	28	28	100,0%	28	100,0%	28	100,0%	94,4%
376.	Technikum w Trzcianie, Trzciana, Trzciana 193	R.09	65	55	84,6%	35	53,8%	33	50,8%	42,7%
377.	Technikum w Trzcianie, Trzciana, Trzciana 193	R.10	43	43	100,0%	43	100,0%	43	100,0%	93,5%
378.	Technikum w Trzcianie, Trzciana, Trzciana 193	T.06	13	13	100,0%	13	100,0%	13	100,0%	90,9%
379.	Technikum Nr 3, Sanok, Stróżowska 16	E.07	13	8	61,5%	13	100,0%	8	61,5%	61,6%
380.	Technikum Nr 3, Sanok, Stróżowska 16	E.12	86	74	86,0%	83	96,5%	72	83,7%	84,9%
381.	Technikum Nr 3, Sanok, Stróżowska 16	E.13	62	36	58,1%	33	53,2%	24	38,7%	77,3%
382.	Technikum Nr 3, Sanok, Stróżowska 16	E.18	30	29	96,7%	18	60,0%	18	60,0%	67,1%
383.	Technikum Nr 3, Sanok, Stróżowska 16	M.12	21	20	95,2%	21	100,0%	20	95,2%	97,8%
384.	Technikum Nr 3, Sanok, Stróżowska 16	M.19	35	35	100,0%	35	100,0%	35	100,0%	86,9%
385.	Technikum nr 5, Sanok, Sadowa 21	A.19	17	16	94,1%	17	100,0%	16	94,1%	94,4%
386.	Technikum nr 5, Sanok, Sadowa 21	A.20	13	11	84,6%	9	69,2%	9	69,2%	54,4%
387.	Technikum nr 5, Sanok, Sadowa 21	B.33	18	17	94,4%	13	72,2%	13	72,2%	73,7%
388.	Technikum nr 5, Sanok, Sadowa 21	B.34	7	4	57,1%	3	42,9%	3	42,9%	63,6%
389.	Technikum nr 5, Sanok, Sadowa 21	B.35	3	2	66,7%	1	33,3%	1	33,3%	40,2%
390.	Technikum nr 5, Sanok, Sadowa 21	T.06	15	12	80,0%	15	100,0%	12	80,0%	90,9%
391.	Zespół Szkół Nr 2 im. Grzegorza z Sanoka w Sanoku -Branżowa Szkoła I Stopnia Nr 2 w Sanoku, Sanok, Stróżowska 15	M.12	12	12	100,0%	12	100,0%	12	100,0%	97,8%
392.	Zespół Szkół Nr 2 im. Grzegorza z Sanoka w Sanoku -Branżowa Szkoła I Stopnia Nr 2 w Sanoku, Sanok, Stróżowska 15	M.18	14	10	71,4%	14	100,0%	10	71,4%	83,1%
393.	Branżowa Szkoła I Stopnia nr 5 w Zespole Szkół nr 5 im. Ignacego Łukasiewicza w Sanoku, Sanok, Sadowa 21	A.18	9	7	77,8%	9	100,0%	7	77,8%	87,1%
394.	Branżowa Szkoła I Stopnia nr 5 w Zespole Szkół nr 5 im. Ignacego Łukasiewicza w Sanoku, Sanok, Sadowa 21	B.05	1	1	100,0%	1	100,0%	1	100,0%	80,0%
395.	Branżowa Szkoła I Stopnia nr 5 w Zespole Szkół nr 5 im. Ignacego Łukasiewicza w Sanoku, Sanok, Sadowa 21	B.06	16	8	50,0%	16	100,0%	8	50,0%	50,6%
396.	Branżowa Szkoła I Stopnia nr 5 w Zespole Szkół nr 5 im. Ignacego Łukasiewicza w Sanoku, Sanok, Sadowa 21	B.07	12	11	91,7%	11	91,7%	11	91,7%	89,4%
397.	Podkarpacka Szkoła Przedsiębiorczości w Sanoku, Sanok, Piłsudskiego 8	A.65	4	3	75,0%	2	50,0%	2	50,0%	74,3%
398.	Podkarpacka Szkoła Przedsiębiorczości w Sanoku, Sanok, Piłsudskiego 8	A.68	7	6	85,7%	6	85,7%	6	85,7%	33,3%
399.	Podkarpacka Szkoła Przedsiębiorczości w Sanoku, Sanok, Piłsudskiego 8	Z.03	12	12	100,0%	6	50,0%	6	50,0%	86,6%
400.	Technikum nr 1, Sanok, Jana III Sobieskiego 23	A.30	32	32	100,0%	29	90,6%	29	90,6%	73,4%

Lp.	Nazwa i adres szkoły	Oznaczenie kwalifikacji	Przystąpiło do obu części egzaminu po raz pierwszy	Zdało część pisemną		Zdało część praktyczną		Otrzymało świadectwo kwalifikacyjne		Srednia zdawalność w województwie
			liczba	liczba	%	liczba	%	liczba	%	%
401.	Technikum nr 1, Sanok, Jana III Sobieskiego 23	A.31	29	29	100,0%	27	93,1%	27	93,1%	82,6%
402.	Technikum nr 1, Sanok, Jana III Sobieskiego 23	A.35	29	29	100,0%	28	96,6%	28	96,6%	82,8%
403.	Technikum nr 1, Sanok, Jana III Sobieskiego 23	T.06	27	27	100,0%	27	100,0%	27	100,0%	90,9%
404.	Technikum nr 1, Sanok, Jana III Sobieskiego 23	T.11	25	25	100,0%	24	96,0%	24	96,0%	77,5%
405.	Policealna Szkoła w Sanoku, Sanok, Mickiewicza 29	A.62	7	6	85,7%	7	100,0%	6	85,7%	98,0%
406.	Policealna Szkoła w Sanoku, Sanok, Mickiewicza 29	Z.13	5	5	100,0%	2	40,0%	2	40,0%	46,7%
407.	Zespół Szkół Nr 2 im. Grzegorza z Sanoka w Sanoku- Technikum nr 2 w Sanoku, Sanok, Stróżowska 15	E.13	15	10	66,7%	12	80,0%	9	60,0%	77,3%
408.	Zespół Szkół Nr 2 im. Grzegorza z Sanoka w Sanoku- Technikum nr 2 w Sanoku, Sanok, Stróżowska 15	E.15	13	4	30,8%	13	100,0%	4	30,8%	72,7%
409.	Zespół Szkół Nr 2 im. Grzegorza z Sanoka w Sanoku- Technikum nr 2 w Sanoku, Sanok, Stróżowska 15	M.12	12	12	100,0%	12	100,0%	12	100,0%	97,8%
410.	Zespół Szkół Nr 2 im. Grzegorza z Sanoka w Sanoku- Technikum nr 2 w Sanoku, Sanok, Stróżowska 15	M.20	6	6	100,0%	5	83,3%	5	83,3%	86,1%
411.	Zespół Szkół Nr 2 im. Grzegorza z Sanoka w Sanoku- Technikum nr 2 w Sanoku, Sanok, Stróżowska 15	R.07	16	15	93,8%	14	87,5%	14	87,5%	85,7%
412.	Medyczna Szkoła Policealna im. Anny Jenke w Sanoku, Sanok, Konarskiego 3	A.61	1	1	100,0%	1	100,0%	1	100,0%	91,1%
413.	Medyczna Szkoła Policealna im. Anny Jenke w Sanoku, Sanok, Konarskiego 3	A.62	8	7	87,5%	8	100,0%	7	87,5%	98,0%
414.	Medyczna Szkoła Policealna im. Anny Jenke w Sanoku, Sanok, Konarskiego 3	E.27	9	9	100,0%	9	100,0%	9	100,0%	100,0%
415.	Medyczna Szkoła Policealna im. Anny Jenke w Sanoku, Sanok, Konarskiego 3	Z.01	11	9	81,8%	11	100,0%	9	81,8%	90,3%
416.	Medyczna Szkoła Policealna im. Anny Jenke w Sanoku, Sanok, Konarskiego 3	Z.06	11	11	100,0%	11	100,0%	11	100,0%	100,0%
417.	Medyczna Szkoła Policealna im. Anny Jenke w Sanoku, Sanok, Konarskiego 3	Z.07	11	11	100,0%	11	100,0%	11	100,0%	100,0%
418.	Medyczna Szkoła Policealna im. Anny Jenke w Sanoku, Sanok, Konarskiego 3	Z.09	8	8	100,0%	8	100,0%	8	100,0%	96,6%
419.	Medyczna Szkoła Policealna im. Anny Jenke w Sanoku, Sanok, Konarskiego 3	Z.11	7	7	100,0%	6	85,7%	6	85,7%	91,3%
420.	Medyczna Szkoła Policealna im. Anny Jenke w Sanoku, Sanok, Konarskiego 3	Z.19	17	17	100,0%	17	100,0%	17	100,0%	87,3%
421.	Technikum w Nowosielcach, Nowosielce, Nowosielce 206	B.21	6	6	100,0%	6	100,0%	6	100,0%	98,9%
422.	Technikum w Nowosielcach, Nowosielce, Nowosielce 206	M.02	18	18	100,0%	18	100,0%	18	100,0%	79,1%
423.	Technikum w Nowosielcach, Nowosielce, Nowosielce 206	R.09	19	14	73,7%	7	36,8%	7	36,8%	42,7%
424.	Technikum w Nowosielcach, Nowosielce, Nowosielce 206	R.10	11	9	81,8%	11	100,0%	9	81,8%	93,5%
425.	Technikum w Nowosielcach, Nowosielce, Nowosielce 206	R.11	1	0	0,0%	0	0,0%	0	0,0%	63,6%
426.	Technikum w Nowosielcach, Nowosielce, Nowosielce 206	R.21	7	5	71,4%	3	42,9%	3	42,9%	59,6%
427.	Technikum w Nowosielcach, Nowosielce, Nowosielce 206	T.06	28	27	96,4%	28	100,0%	27	96,4%	90,9%
428.	Technikum, Stalowa Wola, Polna 15	A.18	7	6	85,7%	7	100,0%	6	85,7%	87,1%
429.	Technikum, Stalowa Wola, Polna 15	A.20	15	15	100,0%	13	86,7%	13	86,7%	54,4%

Lp.	Nazwa i adres szkoły	Oznaczenie kwalifikacji	Przystąpiło do obu części egzaminu po raz pierwszy	Zdało część pisemną		Zdało część praktyczną		Otrzymało świadectwo kwalifikacyjne		Srednia zdawalność w województwie
			liczba	liczba	%	liczba	%	liczba	%	%
430.	Technikum, Stalowa Wola, Polna 15	A.35	9	9	100,0%	9	100,0%	9	100,0%	82,8%
431.	Technikum, Stalowa Wola, Polna 15	T.06	46	44	95,7%	46	100,0%	44	95,7%	90,9%
432.	Technikum, Stalowa Wola, Polna 15	T.11	24	23	95,8%	20	83,3%	20	83,3%	77,5%
433.	Branżowa Szkoła I Stopnia Nr 3, Stalowa Wola, Polna 15	A.18	6	3	50,0%	5	83,3%	3	50,0%	87,1%
434.	Branżowa Szkoła I Stopnia Nr 3, Stalowa Wola, Polna 15	T.06	8	6	75,0%	8	100,0%	6	75,0%	90,9%
435.	Medyczna Szkoła Policealna im. Hanny Chrzanowskiej, Stalowa Wola, Stanisława Staszica 5	Z.01	13	12	92,3%	12	92,3%	11	84,6%	90,3%
436.	Szkoła Policealna, Stalowa Wola, Hutnicza 12	A.62	11	11	100,0%	11	100,0%	11	100,0%	98,0%
437.	Szkoła Policealna, Stalowa Wola, Hutnicza 12	A.65	12	12	100,0%	12	100,0%	12	100,0%	74,3%
438.	Policealna Szkoła w Stalowej Woli, Stalowa Wola, Narutowicza 6	A.62	10	10	100,0%	10	100,0%	10	100,0%	98,0%
439.	Policealna Szkoła w Stalowej Woli, Stalowa Wola, Narutowicza 6	A.68	15	14	93,3%	3	20,0%	3	20,0%	33,3%
440.	Medyczna Szkoła Policealna w Stalowej Woli, Stalowa Wola, Narutowicza 6	Z.09	17	17	100,0%	17	100,0%	17	100,0%	96,6%
441.	Technikum w Centrum Edukacji Zawodowej, Stalowa Wola, Kwiatkowskiego 1	A.19	15	15	100,0%	15	100,0%	15	100,0%	94,4%
442.	Technikum w Centrum Edukacji Zawodowej, Stalowa Wola, Kwiatkowskiego 1	A.26	22	21	95,5%	15	68,2%	14	63,6%	61,3%
443.	Technikum w Centrum Edukacji Zawodowej, Stalowa Wola, Kwiatkowskiego 1	E.13	33	23	69,7%	25	75,8%	21	63,6%	77,3%
444.	Technikum w Centrum Edukacji Zawodowej, Stalowa Wola, Kwiatkowskiego 1	E.18	27	27	100,0%	20	74,1%	20	74,1%	67,1%
445.	Technikum w Centrum Edukacji Zawodowej, Stalowa Wola, Kwiatkowskiego 1	M.12	13	13	100,0%	13	100,0%	13	100,0%	97,8%
446.	Technikum w Centrum Edukacji Zawodowej, Stalowa Wola, Kwiatkowskiego 1	M.19	12	11	91,7%	12	100,0%	11	91,7%	86,9%
447.	Zasadnicza Szkoła Zawodowa, Stalowa Wola, Kwiatkowskiego 1	M.12	7	7	100,0%	7	100,0%	7	100,0%	97,8%
448.	Zasadnicza Szkoła Zawodowa, Stalowa Wola, Kwiatkowskiego 1	M.18	17	12	70,6%	17	100,0%	12	70,6%	83,1%
449.	Zasadnicza Szkoła Zawodowa, Stalowa Wola, Kwiatkowskiego 1	M.19	19	17	89,5%	19	100,0%	17	89,5%	86,9%
450.	Technikum, Stalowa Wola, 1 Sierpnia 26	A.25	21	21	100,0%	20	95,2%	20	95,2%	88,0%
451.	Technikum, Stalowa Wola, 1 Sierpnia 26	A.30	39	36	92,3%	26	66,7%	26	66,7%	73,4%
452.	Technikum, Stalowa Wola, 1 Sierpnia 26	A.31	43	42	97,7%	31	72,1%	31	72,1%	82,6%
453.	Technikum, Stalowa Wola, 1 Sierpnia 26	A.33	1	1	100,0%	0	0,0%	0	0,0%	94,6%
454.	Technikum, Stalowa Wola, 1 Sierpnia 26	A.48	9	7	77,8%	4	44,4%	4	44,4%	41,5%
455.	Technikum, Stalowa Wola, 1 Sierpnia 26	B.08	13	11	84,6%	13	100,0%	11	84,6%	70,2%
456.	Technikum, Stalowa Wola, 1 Sierpnia 26	B.32	16	10	62,5%	9	56,3%	6	37,5%	35,3%
457.	Technikum, Stalowa Wola, 1 Sierpnia 26	B.33	23	22	95,7%	21	91,3%	20	87,0%	73,7%
458.	Technikum, Stalowa Wola, 1 Sierpnia 26	B.35	17	11	64,7%	2	11,8%	2	11,8%	40,2%
459.	Branżowa Szkoła I stopnia, Stalowa Wola, 1 Sierpnia 26	B.06	21	10	47,6%	20	95,2%	10	47,6%	50,6%
460.	Branżowa Szkoła I stopnia, Stalowa Wola, 1 Sierpnia 26	B.07	15	13	86,7%	15	100,0%	13	86,7%	89,4%
461.	Branżowa Szkoła I stopnia, Stalowa Wola, 1 Sierpnia 26	B.09	6	6	100,0%	6	100,0%	6	100,0%	81,7%
462.	Branżowa Szkoła I stopnia, Stalowa Wola, 1 Sierpnia 26	B.18	9	9	100,0%	9	100,0%	9	100,0%	77,1%
463.	Technikum w ZSP nr 1, Stalowa Wola, Hutnicza 17	E.18	11	10	90,9%	1	9,1%	1	9,1%	67,1%
464.	Technikum w ZSP nr 1, Stalowa Wola, Hutnicza 17	M.12	10	10	100,0%	10	100,0%	10	100,0%	97,8%

Lp.	Nazwa i adres szkoły	Oznaczenie kwalifikacji	Przystąpiło do obu części egzaminu po raz pierwszy			Zdało część pisemną		Zdało część praktyczną		Otrzymało świadectwo kwalifikacyjne		Średnia zdawalność w województwie
			liczba	liczba	%	liczba	%	liczba	%	%		
465.	Policealna Szkoła Medyczno-Społeczna dla Dorosłych w Stalowej Woli, Stalowa Wola, Stanisława Staszica 5	A.62	12	12	100,0%	12	100,0%	12	100,0%	12	100,0%	98,0%
466.	Technikum 4-letnie, Czudec, Parkowa 7	B.33	6	6	100,0%	5	83,3%	5	83,3%	5	83,3%	73,7%
467.	Branżowa Szkoła I Stopnia Specjalna, Frysztak, J. Wybickiego 25	A.13	6	4	66,7%	6	100,0%	4	66,7%	4	66,7%	88,9%
468.	Branżowa Szkoła I Stopnia Specjalna, Frysztak, J. Wybickiego 25	T.04	9	6	66,7%	9	100,0%	6	66,7%	6	66,7%	89,3%
469.	Technikum, Strzyżów, Mickiewicza 11	A.18	15	15	100,0%	15	100,0%	15	100,0%	15	100,0%	87,1%
470.	Technikum, Strzyżów, Mickiewicza 11	A.19	10	10	100,0%	10	100,0%	10	100,0%	10	100,0%	94,4%
471.	Technikum, Strzyżów, Mickiewicza 11	A.35	15	15	100,0%	15	100,0%	15	100,0%	15	100,0%	82,8%
472.	Technikum, Strzyżów, Mickiewicza 11	E.13	21	19	90,5%	19	90,5%	18	85,7%	18	85,7%	77,3%
473.	Technikum, Strzyżów, Mickiewicza 11	M.12	7	7	100,0%	7	100,0%	7	100,0%	7	100,0%	97,8%
474.	Technikum, Strzyżów, Mickiewicza 11	M.19	22	19	86,4%	22	100,0%	19	86,4%	19	86,4%	86,9%
475.	Branżowa Szkoła I Stopnia, Strzyżów, Mickiewicza 11	A.18	9	6	66,7%	7	77,8%	6	66,7%	6	66,7%	87,1%
476.	Branżowa Szkoła I Stopnia, Strzyżów, Mickiewicza 11	M.18	8	8	100,0%	8	100,0%	8	100,0%	8	100,0%	83,1%
477.	Branżowa Szkoła I Stopnia, Strzyżów, Mickiewicza 11	M.19	3	2	66,7%	3	100,0%	2	66,7%	2	66,7%	86,9%
478.	Technikum, Gorzyce, Żwirki i Wigury 2	A.30	17	16	94,1%	11	64,7%	11	64,7%	11	64,7%	73,4%
479.	Technikum, Gorzyce, Żwirki i Wigury 2	A.35	13	13	100,0%	11	84,6%	11	84,6%	11	84,6%	82,8%
480.	Technikum, Gorzyce, Żwirki i Wigury 2	E.12	19	19	100,0%	15	78,9%	15	78,9%	15	78,9%	84,9%
481.	Technikum, Gorzyce, Żwirki i Wigury 2	E.13	10	10	100,0%	8	80,0%	8	80,0%	8	80,0%	77,3%
482.	Technikum, Gorzyce, Żwirki i Wigury 2	M.19	33	32	97,0%	33	100,0%	32	97,0%	32	97,0%	86,9%
483.	Branżowa Szkoła I Stopnia, Gorzyce, Żwirki i Wigury 2	A.18	2	1	50,0%	2	100,0%	1	50,0%	1	50,0%	87,1%
484.	Branżowa Szkoła I Stopnia, Gorzyce, Żwirki i Wigury 2	M.19	22	18	81,8%	22	100,0%	18	81,8%	18	81,8%	86,9%
485.	Branżowa Szkoła I Stopnia, Grębów, Dolańskich 142	R.05	2	2	100,0%	2	100,0%	2	100,0%	2	100,0%	50,0%
486.	Branżowa Szkoła I Stopnia, Grębów, Dolańskich 142	T.06	6	6	100,0%	6	100,0%	6	100,0%	6	100,0%	90,9%
487.	Technikum, Nowa Dęba, Kościuszki 101	A.19	15	14	93,3%	15	100,0%	14	93,3%	14	93,3%	94,4%
488.	Technikum, Nowa Dęba, Kościuszki 101	E.12	14	12	85,7%	14	100,0%	12	85,7%	12	85,7%	84,9%
489.	Technikum, Nowa Dęba, Kościuszki 101	E.13	9	7	77,8%	6	66,7%	6	66,7%	6	66,7%	77,3%
490.	Technikum, Nowa Dęba, Kościuszki 101	M.19	15	12	80,0%	15	100,0%	12	80,0%	12	80,0%	86,9%
491.	Branżowa Szkoła I Stopnia, Nowa Dęba, Kościuszki 101	A.18	3	1	33,3%	3	100,0%	1	33,3%	1	33,3%	87,1%
492.	Branżowa Szkoła I Stopnia, Nowa Dęba, Kościuszki 101	M.19	15	12	80,0%	15	100,0%	12	80,0%	12	80,0%	86,9%
493.	Technikum Leśne, Lesko, Jana Pawła II 1	R.13	42	36	85,7%	22	52,4%	22	52,4%	22	52,4%	43,1%
494.	Technikum w Lesku, Lesko, Al. Jana Pawła II 18A	A.35	14	12	85,7%	5	35,7%	5	35,7%	5	35,7%	82,8%
495.	Technikum w Lesku, Lesko, Al. Jana Pawła II 18A	E.12	7	5	71,4%	1	14,3%	1	14,3%	1	14,3%	84,9%
496.	Branżowa Szkoła I stopnia, Lesko, Al. Jana Pawła II 18A	A.18	1	1	100,0%	1	100,0%	1	100,0%	1	100,0%	87,1%
497.	Branżowa Szkoła I stopnia, Lesko, Al. Jana Pawła II 18A	B.06	10	7	70,0%	10	100,0%	7	70,0%	7	70,0%	50,6%
498.	Branżowa Szkoła I stopnia, Lesko, Al. Jana Pawła II 18A	B.07	2	2	100,0%	2	100,0%	2	100,0%	2	100,0%	89,4%
499.	Branżowa Szkoła I stopnia, Lesko, Al. Jana Pawła II 18A	T.06	6	6	100,0%	6	100,0%	6	100,0%	6	100,0%	90,9%
500.	Technikum Nr 2 im. ks. St. Szpetnara, Krosno, ks. Stanisława Szpetnara 9	A.19	25	24	96,0%	25	100,0%	24	96,0%	24	96,0%	94,4%
501.	Technikum Nr 2 im. ks. St. Szpetnara, Krosno, ks. Stanisława Szpetnara 9	T.06	22	20	90,9%	22	100,0%	20	90,9%	20	90,9%	90,9%

Lp.	Nazwa i adres szkoły	Oznaczenie kwalifikacji	Przystąpiło do obu części egzaminu po raz pierwszy	Zdało część pisemną		Zdało część praktyczną		Otrzymało świadectwo kwalifikacyjne		Srednia zdawalność w województwie
			liczba	liczba	%	liczba	%	liczba	%	%
502.	Branżowa Szkoła I Stopnia Nr 2 im. ks. St. Szpetnara, Krosno, ks. Stanisława Szpetnara 9	A.18	2	1	50,0%	1	50,0%	0	0,0%	87,1%
503.	Branżowa Szkoła I Stopnia Nr 2 im. ks. St. Szpetnara, Krosno, ks. Stanisława Szpetnara 9	T.06	9	9	100,0%	9	100,0%	9	100,0%	90,9%
504.	Technikum Nr 6 w Krośnie im. Jana Sas-Zubrzyckiego, Krosno, Ks. Piotra Skargi 3	B.18	34	24	70,6%	34	100,0%	24	70,6%	77,1%
505.	Technikum Nr 6 w Krośnie im. Jana Sas-Zubrzyckiego, Krosno, Ks. Piotra Skargi 3	B.33	28	27	96,4%	15	53,6%	15	53,6%	73,7%
506.	Technikum Nr 6 w Krośnie im. Jana Sas-Zubrzyckiego, Krosno, Ks. Piotra Skargi 3	B.34	5	3	60,0%	1	20,0%	1	20,0%	63,6%
507.	Technikum Nr 6 w Krośnie im. Jana Sas-Zubrzyckiego, Krosno, Ks. Piotra Skargi 3	R.21	11	8	72,7%	7	63,6%	6	54,5%	59,6%
508.	Branżowa Szkoła I Stopnia Nr 6 im. Jana Sas-Zubrzyckiego, Krosno, Ks. Piotra Skargi 3	B.05	9	6	66,7%	9	100,0%	6	66,7%	80,0%
509.	Branżowa Szkoła I Stopnia Nr 6 im. Jana Sas-Zubrzyckiego, Krosno, Ks. Piotra Skargi 3	B.07	9	7	77,8%	9	100,0%	7	77,8%	89,4%
510.	Technikum Nr 5, Krosno, Rzeszowska 10	E.06	34	32	94,1%	34	100,0%	32	94,1%	97,9%
511.	Technikum Nr 5, Krosno, Rzeszowska 10	E.07	1	1	100,0%	1	100,0%	1	100,0%	61,6%
512.	Technikum Nr 5, Krosno, Rzeszowska 10	E.08	27	22	81,5%	27	100,0%	22	81,5%	72,8%
513.	Technikum Nr 5, Krosno, Rzeszowska 10	E.12	64	63	98,4%	64	100,0%	63	98,4%	84,9%
514.	Technikum Nr 5, Krosno, Rzeszowska 10	E.13	67	66	98,5%	65	97,0%	64	95,5%	77,3%
515.	Policealne Studium Farmaceutyczne w Krośnie, Krosno, Rzeszowska 10	Z.19	14	14	100,0%	14	100,0%	14	100,0%	87,3%
516.	Branżowa Szkoła I Stopnia Nr 7 w Krośnie w Specjalnym Ośrodku Szkolno - Wychowawczym im. Marii Grzegorzewskiej, Krosno, Bema 46	T.06	2	2	100,0%	2	100,0%	2	100,0%	90,9%
517.	Technikum nr 3 im. Stanisława Staszica, Krosno, Tysiąclecia 5	E.18	35	33	94,3%	25	71,4%	25	71,4%	67,1%
518.	Technikum nr 3 im. Stanisława Staszica, Krosno, Tysiąclecia 5	M.12	39	39	100,0%	39	100,0%	39	100,0%	97,8%
519.	Technikum nr 3 im. Stanisława Staszica, Krosno, Tysiąclecia 5	M.19	15	13	86,7%	15	100,0%	13	86,7%	86,9%
520.	Branżowa Szkoła I stopnia nr 3 im. Stanisława Staszica, Krosno, Tysiąclecia 5	M.18	36	30	83,3%	35	97,2%	29	80,6%	83,1%
521.	Technikum nr 4 im. Ignacego Łukasiewicza, Krosno, Bohaterów Westerplatte 20	A.30	32	32	100,0%	29	90,6%	29	90,6%	73,4%
522.	Technikum nr 4 im. Ignacego Łukasiewicza, Krosno, Bohaterów Westerplatte 20	A.31	28	28	100,0%	28	100,0%	28	100,0%	82,6%
523.	Technikum nr 4 im. Ignacego Łukasiewicza, Krosno, Bohaterów Westerplatte 20	M.08	44	42	95,5%	44	100,0%	42	95,5%	95,5%
524.	Technikum nr 4 im. Ignacego Łukasiewicza, Krosno, Bohaterów Westerplatte 20	M.09	7	7	100,0%	7	100,0%	7	100,0%	87,5%
525.	Technikum Nr 7, Krosno, Czajkowskiego 49	A.20	14	14	100,0%	9	64,3%	9	64,3%	54,4%
526.	Technikum Nr 7, Krosno, Czajkowskiego 49	A.25	9	8	88,9%	5	55,6%	5	55,6%	88,0%
527.	Technikum Nr 7, Krosno, Czajkowskiego 49	A.54	19	16	84,2%	10	52,6%	9	47,4%	62,6%
528.	Szkoła Policealna dla Dorosłych Nr 1, Krosno, Czajkowskiego 49	A.36	1	1	100,0%	1	100,0%	1	100,0%	65,8%
529.	Szkoła Policealna dla Dorosłych Nr 1, Krosno, Czajkowskiego 49	A.62	24	24	100,0%	24	100,0%	24	100,0%	98,0%
530.	Szkoła Policealna dla Dorosłych Nr 1, Krosno, Czajkowskiego 49	A.65	11	11	100,0%	11	100,0%	11	100,0%	74,3%
531.	Szkoła Policealna dla Dorosłych Nr 1, Krosno, Czajkowskiego 49	A.68	8	6	75,0%	6	75,0%	6	75,0%	33,3%
532.	Szkoła Policealna dla Dorosłych Nr 1, Krosno, Czajkowskiego 49	Z.01	17	17	100,0%	16	94,1%	16	94,1%	90,3%

Lp.	Nazwa i adres szkoły	Oznaczenie kwalifikacji	Przystąpiło do obu części egzaminu po raz pierwszy			Zdało część pisemną		Zdało część praktyczną		Otrzymało świadectwo kwalifikacyjne		Średnia zdawalność w województwie
			liczba	liczba	%	liczba	%	liczba	%	liczba	%	
533.	Szkoła Policealna dla Dorosłych Nr 1, Krosno, Czajkowskiego 49	Z.03	11	10	90,9%	10	90,9%	9	81,8%	9	81,8%	86,6%
534.	Technikum nr 1 im. Jana Szczepanika, Krosno, Podkarpacka 16	A.18	13	13	100,0%	13	100,0%	13	100,0%	13	100,0%	87,1%
535.	Technikum nr 1 im. Jana Szczepanika, Krosno, Podkarpacka 16	A.28	17	17	100,0%	10	58,8%	10	58,8%	10	58,8%	72,1%
536.	Technikum nr 1 im. Jana Szczepanika, Krosno, Podkarpacka 16	A.35	23	22	95,7%	13	56,5%	13	56,5%	13	56,5%	82,8%
537.	Technikum nr 1 im. Jana Szczepanika, Krosno, Podkarpacka 16	A.48	8	6	75,0%	2	25,0%	2	25,0%	2	25,0%	41,5%
538.	Technikum nr 1 im. Jana Szczepanika, Krosno, Podkarpacka 16	T.13	14	14	100,0%	5	35,7%	5	35,7%	5	35,7%	69,1%
539.	Medyczna Szkoła Policealna im. Jadwigi Iżyckiej w Przemyślu, Przemyśl, Słowackiego 85	Z.01	4	4	100,0%	4	100,0%	4	100,0%	4	100,0%	90,3%
540.	Medyczna Szkoła Policealna im. Jadwigi Iżyckiej w Przemyślu, Przemyśl, Słowackiego 85	Z.19	31	31	100,0%	31	100,0%	31	100,0%	31	100,0%	87,3%
541.	Technikum Nr 2, Przemyśl, Dworskiego 25	A.18	18	18	100,0%	17	94,4%	17	94,4%	17	94,4%	87,1%
542.	Technikum Nr 2, Przemyśl, Dworskiego 25	A.35	37	25	67,6%	36	97,3%	25	67,6%	25	67,6%	82,8%
543.	Technikum Nr 2, Przemyśl, Dworskiego 25	R.21	11	9	81,8%	11	100,0%	9	81,8%	9	81,8%	59,6%
544.	Szkoła Policealna Specjalna Nr 4 dla Nieusłyszących i Słabosłyszących, Przemyśl, Stefana Czarnieckiego 27	T.08	4	4	100,0%	4	100,0%	4	100,0%	4	100,0%	89,2%
545.	Elitarne Studium Służb Ochrony "Delta", Przemyśl, Juliusza Słowackiego 85	Z.03	10	10	100,0%	9	90,0%	9	90,0%	9	90,0%	86,6%
546.	Branżowa Szkoła I Stopnia Nr 6, Przemyśl, Dworskiego 99	A.13	10	10	100,0%	10	100,0%	10	100,0%	10	100,0%	88,9%
547.	Branżowa Szkoła I Stopnia Nr 6, Przemyśl, Dworskiego 99	B.08	13	9	69,2%	13	100,0%	9	69,2%	9	69,2%	70,2%
548.	Branżowa Szkoła I Stopnia Nr 6, Przemyśl, Dworskiego 99	B.18	14	10	71,4%	14	100,0%	10	71,4%	10	71,4%	77,1%
549.	Branżowa Szkoła I Stopnia Nr 6, Przemyśl, Dworskiego 99	E.07	16	4	25,0%	16	100,0%	4	25,0%	4	25,0%	61,6%
550.	Branżowa Szkoła I Stopnia Nr 6, Przemyśl, Dworskiego 99	M.18	30	20	66,7%	30	100,0%	20	66,7%	20	66,7%	83,1%
551.	Policealna Szkoła Detektywów i Pracowników Ochrony w Przemyślu, Przemyśl, Glazera 44	A.34	27	27	100,0%	27	100,0%	27	100,0%	27	100,0%	92,9%
552.	Policealna Szkoła Detektywów i Pracowników Ochrony w Przemyślu, Przemyśl, Glazera 44	A.68	11	11	100,0%	3	27,3%	3	27,3%	3	27,3%	33,3%
553.	Policealna Szkoła Detektywów i Pracowników Ochrony w Przemyślu, Przemyśl, Glazera 44	Z.03	29	29	100,0%	29	100,0%	29	100,0%	29	100,0%	86,6%
554.	Policealna Szkoła Detektywów i Pracowników Ochrony w Przemyślu, Przemyśl, Glazera 44	Z.07	9	9	100,0%	9	100,0%	9	100,0%	9	100,0%	100,0%
555.	Policealna Szkoła w Przemyślu, Przemyśl, Mickiewicza 15/8	A.62	8	8	100,0%	8	100,0%	8	100,0%	8	100,0%	98,0%
556.	Policealna Szkoła w Przemyślu, Przemyśl, Mickiewicza 15/8	A.68	8	8	100,0%	4	50,0%	4	50,0%	4	50,0%	33,3%
557.	Zasadnicza Szkoła Zawodowa Nr 3 w Przemyślu, Przemyśl, Kopernika 14	M.20	3	3	100,0%	3	100,0%	3	100,0%	3	100,0%	86,1%
558.	Zasadnicza Szkoła Zawodowa Nr 3 w Przemyślu, Przemyśl, Kopernika 14	T.06	4	4	100,0%	4	100,0%	4	100,0%	4	100,0%	90,9%
559.	Policealna Szkoła Medyczno-Społeczna dla Dorosłych w Przemyślu, Przemyśl, Słowackiego 85	A.62	21	21	100,0%	21	100,0%	21	100,0%	21	100,0%	98,0%
560.	Policealna Szkoła Medyczno-Społeczna dla Dorosłych w Przemyślu, Przemyśl, Słowackiego 85	Z.06	15	15	100,0%	15	100,0%	15	100,0%	15	100,0%	100,0%

Lp.	Nazwa i adres szkoły	Oznaczenie kwalifikacji	Przystąpiło do obu części egzaminu po raz pierwszy	Zdało część pisemną		Zdało część praktyczną		Otrzymało świadectwo kwalifikacyjne		Srednia zdawalność w województwie
			liczba	liczba	%	liczba	%	liczba	%	%
561.	Medyczna Szkoła Policealna w Przemyślu, Przemyśl, Mickiewicza 15/8	Z.19	22	21	95,5%	12	54,5%	12	54,5%	87,3%
562.	Szkoła Policealna nr 1 dla Dorosłych, Przemyśl, Bilana 2	E.14	4	2	50,0%	3	75,0%	2	50,0%	37,1%
563.	Szkoła Policealna Nr 6 dla Dorosłych, Przemyśl, Dworskiego 25	A.65	5	2	40,0%	5	100,0%	2	40,0%	74,3%
564.	Technikum Nr 1, Przemyśl, Bakończycka 11	A.20	17	17	100,0%	5	29,4%	5	29,4%	54,4%
565.	Technikum Nr 1, Przemyśl, Bakończycka 11	A.26	11	10	90,9%	5	45,5%	5	45,5%	61,3%
566.	Technikum Nr 1, Przemyśl, Bakończycka 11	T.06	27	27	100,0%	27	100,0%	27	100,0%	90,9%
567.	Technikum Nr 1, Przemyśl, Bakończycka 11	T.11	14	14	100,0%	11	78,6%	11	78,6%	77,5%
568.	Technikum Nr 1, Przemyśl, Bakończycka 11	T.13	17	17	100,0%	16	94,1%	16	94,1%	69,1%
569.	Branżowa Szkoła I stopnia, Przemyśl, Bakończycka 11	A.19	12	11	91,7%	12	100,0%	11	91,7%	94,4%
570.	Branżowa Szkoła I stopnia, Przemyśl, Bakończycka 11	T.04	20	19	95,0%	20	100,0%	19	95,0%	89,3%
571.	Branżowa Szkoła I stopnia, Przemyśl, Bakończycka 11	T.06	18	11	61,1%	18	100,0%	11	61,1%	90,9%
572.	Technikum Nr 8 im. Ks. Abp. Ignacego Tokarczuka, Przemyśl, Dworskiego 100	A.30	15	15	100,0%	13	86,7%	13	86,7%	73,4%
573.	Technikum Nr 8 im. Ks. Abp. Ignacego Tokarczuka, Przemyśl, Dworskiego 100	E.07	9	7	77,8%	9	100,0%	7	77,8%	61,6%
574.	Technikum Nr 8 im. Ks. Abp. Ignacego Tokarczuka, Przemyśl, Dworskiego 100	E.12	18	16	88,9%	18	100,0%	16	88,9%	84,9%
575.	Technikum Nr 8 im. Ks. Abp. Ignacego Tokarczuka, Przemyśl, Dworskiego 100	E.13	15	11	73,3%	15	100,0%	11	73,3%	77,3%
576.	Technikum Nr 8 im. Ks. Abp. Ignacego Tokarczuka, Przemyśl, Dworskiego 100	E.18	14	14	100,0%	13	92,9%	13	92,9%	67,1%
577.	Technikum Specjalne Nr 2, Przemyśl, Czarnieckiego 27	E.13	6	1	16,7%	3	50,0%	1	16,7%	77,3%
578.	Technikum Specjalne Nr 2, Przemyśl, Czarnieckiego 27	T.06	8	6	75,0%	8	100,0%	6	75,0%	90,9%
579.	Technikum Nr 1 w Ośrodku Szkolno-Wychowawczym Nr 3 im. Kazimierza Wielkiego, Przemyśl, Kapitulna 4	A.26	12	9	75,0%	7	58,3%	7	58,3%	61,3%
580.	Branżowa Szkoła I stopnia Nr 5 w Ośrodku Szkolno-Wychowawczym Nr 3 im. Kazimierza Wielkiego, Przemyśl, Kapitulna 4	T.04	12	8	66,7%	12	100,0%	8	66,7%	89,3%
581.	Szkoła Policealna Nr 3 w Ośrodku Szkolno-Wychowawczym Nr 3 im. Kazimierza Wielkiego, Przemyśl, Kapitulna 4	A.68	11	6	54,5%	1	9,1%	1	9,1%	33,3%
582.	Technikum Nr 6, Przemyśl, Dworskiego 99	B.09	13	11	84,6%	13	100,0%	11	84,6%	81,7%
583.	Technikum Nr 6, Przemyśl, Dworskiego 99	B.33	11	11	100,0%	11	100,0%	11	100,0%	73,7%
584.	Technikum Nr 6, Przemyśl, Dworskiego 99	M.12	15	15	100,0%	15	100,0%	15	100,0%	97,8%
585.	Technikum Nr 6, Przemyśl, Dworskiego 99	M.19	8	5	62,5%	8	100,0%	5	62,5%	86,9%
586.	Technikum nr IV, Przemyśl, Kilińskiego 10	B.21	27	27	100,0%	26	96,3%	26	96,3%	98,9%
587.	Technikum nr IV, Przemyśl, Kilińskiego 10	B.34	29	22	75,9%	23	79,3%	20	69,0%	63,6%
588.	Technikum nr IV, Przemyśl, Kilińskiego 10	B.35	29	22	75,9%	12	41,4%	12	41,4%	40,2%
589.	Technikum nr IV, Przemyśl, Kilińskiego 10	E.06	22	22	100,0%	22	100,0%	22	100,0%	97,9%
590.	Technikum nr IV, Przemyśl, Kilińskiego 10	E.13	55	54	98,2%	53	96,4%	53	96,4%	77,3%
591.	Technikum Nr 2, Rzeszów, Rejtana 3	A.28	11	11	100,0%	9	81,8%	9	81,8%	72,1%
592.	Technikum Nr 2, Rzeszów, Rejtana 3	A.30	81	81	100,0%	61	75,3%	61	75,3%	73,4%
593.	Technikum Nr 2, Rzeszów, Rejtana 3	A.31	60	59	98,3%	56	93,3%	56	93,3%	82,6%
594.	Zasadnicza Szkoła Zawodowa Nr 5, Rzeszów, W. Pola 1	E.08	5	2	40,0%	4	80,0%	2	40,0%	72,8%
595.	Zasadnicza Szkoła Zawodowa Nr 5, Rzeszów, W. Pola 1	M.19	16	9	56,3%	16	100,0%	9	56,3%	86,9%
596.	Szkoła Branżowa I stopnia, Rzeszów, Ofiar Katynia 1	A.13	2	2	100,0%	2	100,0%	2	100,0%	88,9%

Lp.	Nazwa i adres szkoły	Oznaczenie kwalifikacji	Przystąpiło do obu części egzaminu po raz pierwszy			Zdało część pisemną		Zdało część praktyczną		Otrzymało świadectwo kwalifikacyjne		Średnia zdawalność w województwie
			liczba	liczba	%	liczba	%	liczba	%	%		
597.	Szkoła Branżowa I stopnia, Rzeszów, Ofiar Katynia 1	R.05	2	0	0,0%	2	100,0%	0	0,0%	0	0,0%	50,0%
598.	Szkoła Branżowa I stopnia, Rzeszów, Ofiar Katynia 1	T.01	4	4	100,0%	3	75,0%	3	75,0%	3	75,0%	85,7%
599.	Szkoła Branżowa I stopnia, Rzeszów, Ofiar Katynia 1	T.06	4	2	50,0%	4	100,0%	4	100,0%	2	50,0%	90,9%
600.	Medyczna Szkoła Policealna w Rzeszowie, Rzeszów, Warzywna 1	A.62	31	31	100,0%	31	100,0%	31	100,0%	31	100,0%	98,0%
601.	Medyczna Szkoła Policealna w Rzeszowie, Rzeszów, Warzywna 1	Z.01	28	26	92,9%	28	100,0%	26	92,9%	26	92,9%	90,3%
602.	Medyczna Szkoła Policealna w Rzeszowie, Rzeszów, Warzywna 1	Z.14	25	24	96,0%	24	96,0%	23	92,0%	23	92,0%	95,8%
603.	Medyczna Szkoła Policealna w Rzeszowie, Rzeszów, Warzywna 1	Z.19	27	26	96,3%	27	100,0%	26	96,3%	26	96,3%	87,3%
604.	Technikum Nr 8, Rzeszów, W. Pola 1	E.06	10	9	90,0%	10	100,0%	9	90,0%	9	90,0%	97,9%
605.	Technikum Nr 8, Rzeszów, W. Pola 1	E.08	13	8	61,5%	12	92,3%	8	61,5%	8	61,5%	72,8%
606.	Technikum Nr 8, Rzeszów, W. Pola 1	E.12	34	32	94,1%	30	88,2%	29	85,3%	29	85,3%	84,9%
607.	Technikum Nr 8, Rzeszów, W. Pola 1	E.13	25	18	72,0%	23	92,0%	18	72,0%	18	72,0%	77,3%
608.	Technikum Nr 8, Rzeszów, W. Pola 1	M.19	6	5	83,3%	6	100,0%	5	83,3%	5	83,3%	86,9%
609.	Policealne Studium Zakładu Doskonalenia Zawodowego w Rzeszowie, Rzeszów, Piłsudskiego 2	A.62	14	14	100,0%	14	100,0%	14	100,0%	14	100,0%	98,0%
610.	Niepubliczna Szkoła Biznesu w Rzeszowie, Rzeszów, Spytka Ligęzy 12	Z.14	18	18	100,0%	18	100,0%	18	100,0%	18	100,0%	95,8%
611.	Policealna Szkoła TEB Edukacja w Rzeszowie, Rzeszów, Żeromskiego 10	A.62	26	26	100,0%	26	100,0%	26	100,0%	26	100,0%	98,0%
612.	Policealna Szkoła TEB Edukacja w Rzeszowie, Rzeszów, Żeromskiego 10	A.68	8	8	100,0%	5	62,5%	5	62,5%	5	62,5%	33,3%
613.	Policealna Szkoła TEB Edukacja w Rzeszowie, Rzeszów, Żeromskiego 10	E.14	8	8	100,0%	2	25,0%	2	25,0%	2	25,0%	37,1%
614.	Policealna Szkoła TEB Edukacja w Rzeszowie, Rzeszów, Żeromskiego 10	Z.11	16	15	93,8%	16	100,0%	15	93,8%	15	93,8%	91,3%
615.	Zasadnicza Szkoła Zawodowa Nr 6 w Rzeszowie, Rzeszów, Spytka Ligęzy 12	T.04	9	9	100,0%	9	100,0%	9	100,0%	9	100,0%	89,3%
616.	Zasadnicza Szkoła Zawodowa Nr 6 w Rzeszowie, Rzeszów, Spytka Ligęzy 12	T.06	19	16	84,2%	19	100,0%	16	84,2%	16	84,2%	90,9%
617.	Szkoła Medyczna TEB Edukacja w Rzeszowie, Rzeszów, Żeromskiego 10	Z.01	10	10	100,0%	9	90,0%	9	90,0%	9	90,0%	90,3%
618.	Szkoła Medyczna TEB Edukacja w Rzeszowie, Rzeszów, Żeromskiego 10	Z.14	17	17	100,0%	16	94,1%	16	94,1%	16	94,1%	95,8%
619.	Policealne Studium Zawodowe "Akademii Zdrowia" w Rzeszowie, Rzeszów, Jagiellońska 5	A.62	12	12	100,0%	12	100,0%	12	100,0%	12	100,0%	98,0%
620.	Policealne Studium Zawodowe "Akademii Zdrowia" w Rzeszowie, Rzeszów, Jagiellońska 5	R.09	16	14	87,5%	6	37,5%	5	31,3%	5	31,3%	42,7%
621.	Policealne Studium Zawodowe "Akademii Zdrowia" w Rzeszowie, Rzeszów, Jagiellońska 5	R.11	19	18	94,7%	13	68,4%	13	68,4%	13	68,4%	63,6%
622.	Policealna Szkoła Centrum Nauki i Biznesu "Żak" w Rzeszowie, Rzeszów, Sobieskiego 2d/1	A.33	2	2	100,0%	2	100,0%	2	100,0%	2	100,0%	94,6%
623.	Policealna Szkoła Centrum Nauki i Biznesu "Żak" w Rzeszowie, Rzeszów, Sobieskiego 2d/1	A.34	7	6	85,7%	3	42,9%	3	42,9%	3	42,9%	92,9%
624.	Policealna Szkoła Centrum Nauki i Biznesu "Żak" w Rzeszowie, Rzeszów, Sobieskiego 2d/1	A.36	10	10	100,0%	8	80,0%	8	80,0%	8	80,0%	65,8%
625.	Policealna Szkoła Centrum Nauki i Biznesu "Żak" w Rzeszowie, Rzeszów, Sobieskiego 2d/1	A.61	23	23	100,0%	23	100,0%	23	100,0%	23	100,0%	91,1%

Lp.	Nazwa i adres szkoły	Oznaczenie kwalifikacji	Przystąpiło do obu części egzaminu po raz pierwszy	Zdało część pisemną		Zdało część praktyczną		Otrzymało świadectwo kwalifikacyjne		Srednia zdawalność w województwie
			liczba	liczba	%	liczba	%	liczba	%	%
626.	Policealna Szkoła Centrum Nauki i Biznesu "Żak" w Rzeszowie, Rzeszów, Sobieskiego 2d/1	A.62	22	22	100,0%	22	100,0%	22	100,0%	98,0%
627.	Policealna Szkoła Centrum Nauki i Biznesu "Żak" w Rzeszowie, Rzeszów, Sobieskiego 2d/1	A.63	1	1	100,0%	1	100,0%	1	100,0%	100,0%
628.	Policealna Szkoła Centrum Nauki i Biznesu "Żak" w Rzeszowie, Rzeszów, Sobieskiego 2d/1	A.64	4	4	100,0%	4	100,0%	4	100,0%	100,0%
629.	Policealna Szkoła Centrum Nauki i Biznesu "Żak" w Rzeszowie, Rzeszów, Sobieskiego 2d/1	A.65	23	22	95,7%	18	78,3%	18	78,3%	74,3%
630.	Policealna Szkoła Centrum Nauki i Biznesu "Żak" w Rzeszowie, Rzeszów, Sobieskiego 2d/1	A.68	12	12	100,0%	1	8,3%	1	8,3%	33,3%
631.	Policealna Szkoła Centrum Nauki i Biznesu "Żak" w Rzeszowie, Rzeszów, Sobieskiego 2d/1	B.36	8	8	100,0%	6	75,0%	6	75,0%	54,5%
632.	Policealna Szkoła Centrum Nauki i Biznesu "Żak" w Rzeszowie, Rzeszów, Sobieskiego 2d/1	E.13	3	3	100,0%	3	100,0%	3	100,0%	77,3%
633.	Policealna Szkoła Centrum Nauki i Biznesu "Żak" w Rzeszowie, Rzeszów, Sobieskiego 2d/1	E.14	6	5	83,3%	1	16,7%	1	16,7%	37,1%
634.	Policealna Szkoła Centrum Nauki i Biznesu "Żak" w Rzeszowie, Rzeszów, Sobieskiego 2d/1	T.07	2	2	100,0%	0	0,0%	0	0,0%	20,0%
635.	Policealna Szkoła Centrum Nauki i Biznesu "Żak" w Rzeszowie, Rzeszów, Sobieskiego 2d/1	T.08	7	7	100,0%	7	100,0%	7	100,0%	89,2%
636.	Policealna Szkoła Centrum Nauki i Biznesu "Żak" w Rzeszowie, Rzeszów, Sobieskiego 2d/1	Z.13	12	12	100,0%	6	50,0%	6	50,0%	46,7%
637.	Technikum Zakładu Doskonalenia Zawodowego w Rzeszowie, Rzeszów, Piłsudskiego 2	A.19	15	14	93,3%	15	100,0%	14	93,3%	94,4%
638.	Technikum Zakładu Doskonalenia Zawodowego w Rzeszowie, Rzeszów, Piłsudskiego 2	B.18	8	4	50,0%	8	100,0%	4	50,0%	77,1%
639.	Technikum Zakładu Doskonalenia Zawodowego w Rzeszowie, Rzeszów, Piłsudskiego 2	B.33	16	15	93,8%	6	37,5%	6	37,5%	73,7%
640.	Technikum Zakładu Doskonalenia Zawodowego w Rzeszowie, Rzeszów, Piłsudskiego 2	E.12	11	10	90,9%	10	90,9%	9	81,8%	84,9%
641.	Technikum Zakładu Doskonalenia Zawodowego w Rzeszowie, Rzeszów, Piłsudskiego 2	E.13	10	5	50,0%	10	100,0%	5	50,0%	77,3%
642.	Technikum Zakładu Doskonalenia Zawodowego w Rzeszowie, Rzeszów, Piłsudskiego 2	M.19	11	9	81,8%	11	100,0%	9	81,8%	86,9%
643.	Branżowa Szkoła I Stopnia Zakładu Doskonalenia Zawodowego w Rzeszowie, Rzeszów, Piłsudskiego 2	A.19	21	20	95,2%	21	100,0%	20	95,2%	94,4%
644.	Branżowa Szkoła I Stopnia Zakładu Doskonalenia Zawodowego w Rzeszowie, Rzeszów, Piłsudskiego 2	B.05	3	3	100,0%	3	100,0%	3	100,0%	80,0%
645.	Branżowa Szkoła I Stopnia Zakładu Doskonalenia Zawodowego w Rzeszowie, Rzeszów, Piłsudskiego 2	B.06	24	11	45,8%	24	100,0%	11	45,8%	50,6%
646.	Branżowa Szkoła I Stopnia Zakładu Doskonalenia Zawodowego w Rzeszowie, Rzeszów, Piłsudskiego 2	B.07	17	16	94,1%	17	100,0%	16	94,1%	89,4%
647.	Technikum Nr 12, Rzeszów, Sucharskiego 4	A.44	31	18	58,1%	1	3,2%	1	3,2%	3,2%

Lp.	Nazwa i adres szkoły	Oznaczenie kwalifikacji	Przystąpiło do obu części egzaminu po raz pierwszy			Zdało część pisemną		Zdało część praktyczną		Otrzymało świadectwo kwalifikacyjne		Średnia zdawalność w województwie
			liczba	liczba	%	liczba	%	liczba	%	%		
648.	Technikum Nr 12, Rzeszów, Sucharskiego 4	B.16	4	4	100,0%	4	100,0%	4	100,0%	4	100,0%	100,0%
649.	Technikum Nr 12, Rzeszów, Sucharskiego 4	B.18	9	9	100,0%	9	100,0%	9	100,0%	9	100,0%	77,1%
650.	Technikum Nr 12, Rzeszów, Sucharskiego 4	B.33	15	15	100,0%	13	86,7%	13	86,7%	13	86,7%	73,7%
651.	Technikum Nr 12, Rzeszów, Sucharskiego 4	B.34	15	15	100,0%	14	93,3%	14	93,3%	14	93,3%	63,6%
652.	Technikum Nr 12, Rzeszów, Sucharskiego 4	B.35	22	21	95,5%	12	54,5%	12	54,5%	12	54,5%	40,2%
653.	Branżowa Szkoła I stopnia, Rzeszów, Sucharskiego 4	B.06	8	3	37,5%	8	100,0%	3	37,5%	3	37,5%	50,6%
654.	Branżowa Szkoła I stopnia, Rzeszów, Sucharskiego 4	B.07	10	9	90,0%	10	100,0%	9	90,0%	9	90,0%	89,4%
655.	Branżowa Szkoła I stopnia, Rzeszów, Sucharskiego 4	B.09	7	7	100,0%	7	100,0%	7	100,0%	7	100,0%	81,7%
656.	Szkoła Policealna dla Dorosłych, Rzeszów, Sucharskiego 4	A.68	5	3	60,0%	0	0,0%	0	0,0%	0	0,0%	33,3%
657.	Technikum nr 10, Rzeszów, Warszawska 20	A.26	12	11	91,7%	8	66,7%	7	58,3%	7	58,3%	61,3%
658.	Technikum nr 10, Rzeszów, Warszawska 20	A.33	26	26	100,0%	25	96,2%	25	96,2%	25	96,2%	94,6%
659.	Technikum nr 10, Rzeszów, Warszawska 20	A.59	14	13	92,9%	13	92,9%	13	92,9%	13	92,9%	57,1%
660.	Branżowa Szkoła I Stopnia nr 9, Rzeszów, Warszawska 20	T.04	9	8	88,9%	9	100,0%	8	88,9%	8	88,9%	89,3%
661.	Branżowa Szkoła I Stopnia nr 9, Rzeszów, Warszawska 20	T.06	10	10	100,0%	10	100,0%	10	100,0%	10	100,0%	90,9%
662.	Szkoła Policealna Wizażu i Stylizacji, Rzeszów, Konfederatów Barskich 42	A.62	10	10	100,0%	10	100,0%	10	100,0%	10	100,0%	98,0%
663.	Technikum Nr 4 w Zespole Szkół Gospodarczych im. Mikołaja Spytka Ligęzy, Rzeszów, Spytka Ligęzy 12	A.48	11	11	100,0%	7	63,6%	7	63,6%	7	63,6%	41,5%
664.	Technikum Nr 4 w Zespole Szkół Gospodarczych im. Mikołaja Spytka Ligęzy, Rzeszów, Spytka Ligęzy 12	T.09	12	12	100,0%	12	100,0%	12	100,0%	12	100,0%	100,0%
665.	Technikum Nr 4 w Zespole Szkół Gospodarczych im. Mikołaja Spytka Ligęzy, Rzeszów, Spytka Ligęzy 12	T.11	32	32	100,0%	30	93,8%	30	93,8%	30	93,8%	77,5%
666.	Technikum Nr 4 w Zespole Szkół Gospodarczych im. Mikołaja Spytka Ligęzy, Rzeszów, Spytka Ligęzy 12	T.13	13	11	84,6%	9	69,2%	9	69,2%	9	69,2%	69,1%
667.	Technikum Nr 1 w Zespole Szkół Nr 1 im. Ambrożego Towarnickiego w Rzeszowie, Rzeszów, Towarnickiego 4	B.09	8	8	100,0%	8	100,0%	8	100,0%	8	100,0%	81,7%
668.	Technikum Nr 1 w Zespole Szkół Nr 1 im. Ambrożego Towarnickiego w Rzeszowie, Rzeszów, Towarnickiego 4	B.33	21	21	100,0%	20	95,2%	20	95,2%	20	95,2%	73,7%
669.	Policealne Studium Farmaceutyczne, Rzeszów, Jałowego 10	Z.19	15	15	100,0%	12	80,0%	12	80,0%	12	80,0%	87,3%
670.	Technikum Nr 7, Rzeszów, Hetmańska 45 A	A.19	30	29	96,7%	30	100,0%	29	96,7%	29	96,7%	94,4%
671.	Technikum Nr 7, Rzeszów, Hetmańska 45 A	E.18	62	60	96,8%	48	77,4%	47	75,8%	47	75,8%	67,1%
672.	Technikum Nr 7, Rzeszów, Hetmańska 45 A	M.19	61	61	100,0%	61	100,0%	61	100,0%	61	100,0%	86,9%
673.	Technikum Nr 6, Rzeszów, Hetmańska 120	E.06	107	106	99,1%	106	99,1%	105	98,1%	105	98,1%	97,9%
674.	Technikum Nr 6, Rzeszów, Hetmańska 120	E.12	153	152	99,3%	150	98,0%	149	97,4%	149	97,4%	84,9%
675.	Technikum Nr 6, Rzeszów, Hetmańska 120	E.13	122	119	97,5%	119	97,5%	116	95,1%	116	95,1%	77,3%
676.	Technikum Samochodowe 4 letnie, Rzeszów, Warszawska 26a	E.18	16	16	100,0%	14	87,5%	14	87,5%	14	87,5%	67,1%
677.	Technikum Samochodowe 4 letnie, Rzeszów, Warszawska 26a	M.12	78	78	100,0%	78	100,0%	78	100,0%	78	100,0%	97,8%
678.	Zasadnicza Szkoła Zawodowa, Rzeszów, Warszawska 26a	M.12	9	9	100,0%	9	100,0%	9	100,0%	9	100,0%	97,8%
679.	Zasadnicza Szkoła Zawodowa, Rzeszów, Warszawska 26a	M.18	69	56	81,2%	66	95,7%	54	78,3%	54	78,3%	83,1%
680.	Studium Medyczne TEB Edukacja w Rzeszowie, Rzeszów, Żeromskiego 10	Z.01	9	9	100,0%	8	88,9%	8	88,9%	8	88,9%	90,3%
681.	Studium Medyczne TEB Edukacja w Rzeszowie, Rzeszów, Żeromskiego 10	Z.19	33	32	97,0%	33	100,0%	32	97,0%	32	97,0%	87,3%

Lp.	Nazwa i adres szkoły	Oznaczenie kwalifikacji	Przystąpiło do obu części egzaminu po raz pierwszy	Zdało część pisemną		Zdało część praktyczną		Otrzymało świadectwo kwalifikacyjne		Srednia zdawalność w województwie
			liczba	liczba	%	liczba	%	liczba	%	%
682.	Technikum Nr 5, Rzeszów, Hoffmanowej 13	A.18	30	28	93,3%	30	100,0%	28	93,3%	87,1%
683.	Technikum Nr 5, Rzeszów, Hoffmanowej 13	A.25	21	21	100,0%	16	76,2%	16	76,2%	88,0%
684.	Technikum Nr 5, Rzeszów, Hoffmanowej 13	A.35	85	81	95,3%	78	91,8%	76	89,4%	82,8%
685.	Technikum Nr 5, Rzeszów, Hoffmanowej 13	A.54	24	23	95,8%	16	66,7%	16	66,7%	62,6%
686.	Technikum Nr 9, Rzeszów, Matuszczaka 7	A.26	28	24	85,7%	26	92,9%	23	82,1%	61,3%
687.	Technikum Nr 9, Rzeszów, Matuszczaka 7	E.06	14	14	100,0%	14	100,0%	14	100,0%	97,9%
688.	Technikum Nr 9, Rzeszów, Matuszczaka 7	E.12	73	65	89,0%	70	95,9%	63	86,3%	84,9%
689.	Technikum Nr 9, Rzeszów, Matuszczaka 7	E.13	40	34	85,0%	33	82,5%	28	70,0%	77,3%
690.	Technikum Nr 9, Rzeszów, Matuszczaka 7	M.19	26	26	100,0%	26	100,0%	26	100,0%	86,9%
691.	Policealne Studium "Akademii Zdrowia" w Rzeszowie, Rzeszów, Jagiellońska 5	Z.01	7	5	71,4%	7	100,0%	5	71,4%	90,3%
692.	Policealne Studium "Akademii Zdrowia" w Rzeszowie, Rzeszów, Jagiellońska 5	Z.15	6	5	83,3%	6	100,0%	5	83,3%	85,7%
693.	Policealne Studium "Akademii Zdrowia" w Rzeszowie, Rzeszów, Jagiellońska 5	Z.19	10	8	80,0%	10	100,0%	8	80,0%	87,3%
694.	Policealna Szkoła "Cosinus I" w Rzeszowie, Rzeszów, Ks. Jałowego 14	A.36	3	2	66,7%	2	66,7%	2	66,7%	65,8%
695.	Policealna Szkoła "Cosinus I" w Rzeszowie, Rzeszów, Ks. Jałowego 14	A.61	6	6	100,0%	6	100,0%	6	100,0%	91,1%
696.	Policealna Szkoła "Cosinus I" w Rzeszowie, Rzeszów, Ks. Jałowego 14	A.62	19	19	100,0%	19	100,0%	19	100,0%	98,0%
697.	Policealna Szkoła "Cosinus I" w Rzeszowie, Rzeszów, Ks. Jałowego 14	A.65	9	9	100,0%	3	33,3%	3	33,3%	74,3%
698.	Policealna Szkoła "Cosinus I" w Rzeszowie, Rzeszów, Ks. Jałowego 14	A.68	4	4	100,0%	0	0,0%	0	0,0%	33,3%
699.	Policealna Szkoła "Cosinus I" w Rzeszowie, Rzeszów, Ks. Jałowego 14	E.14	5	4	80,0%	2	40,0%	2	40,0%	37,1%
700.	Policealna Szkoła "Cosinus I" w Rzeszowie, Rzeszów, Ks. Jałowego 14	Z.03	6	6	100,0%	5	83,3%	5	83,3%	86,6%
701.	Policealna Szkoła "Cosinus I" w Rzeszowie, Rzeszów, Ks. Jałowego 14	Z.13	1	1	100,0%	1	100,0%	1	100,0%	46,7%
702.	Eureka Rzeszowska Szkoła Policealna, Rzeszów, Okulickiego 20	A.62	14	14	100,0%	14	100,0%	14	100,0%	98,0%
703.	Eureka Policealna Szkoła Medyczna, Rzeszów, Okulickiego 20	Z.01	7	7	100,0%	7	100,0%	7	100,0%	90,3%
704.	Eureka Policealna Szkoła Medyczna, Rzeszów, Okulickiego 20	Z.14	6	6	100,0%	6	100,0%	6	100,0%	95,8%
705.	Technikum Nr 13 im. Mikołaja Kopernika, Rzeszów, Miłocińska 75	R.07	5	4	80,0%	5	100,0%	4	80,0%	85,7%
706.	Technikum Nr 13 im. Mikołaja Kopernika, Rzeszów, Miłocińska 75	R.21	16	12	75,0%	13	81,3%	12	75,0%	59,6%
707.	Policealna Szkoła Edukacji Europejskiej w Rzeszowie, Rzeszów, J. Dąbrowskiego 66A	A.33	3	3	100,0%	3	100,0%	3	100,0%	94,6%
708.	Policealna Szkoła Edukacji Europejskiej w Rzeszowie, Rzeszów, J. Dąbrowskiego 66A	A.34	35	35	100,0%	35	100,0%	35	100,0%	92,9%
709.	Policealna Szkoła Edukacji Europejskiej w Rzeszowie, Rzeszów, J. Dąbrowskiego 66A	Z.03	23	23	100,0%	23	100,0%	23	100,0%	86,6%
710.	Policealna Szkoła Medyczna "Żak" w Rzeszowie, Rzeszów, J.Sobieskiego 2d/1	Z.01	12	11	91,7%	11	91,7%	10	83,3%	90,3%
711.	Policealna Szkoła Zawodowa Centrum Nauki Biznesu i Administracji w Rzeszowie, Rzeszów, 3 Maja 15	T.07	2	2	100,0%	1	50,0%	1	50,0%	20,0%
712.	Policealna Szkoła Zawodowa Centrum Nauki Biznesu i Administracji w Rzeszowie, Rzeszów, 3 Maja 15	T.08	2	2	100,0%	2	100,0%	2	100,0%	89,2%
713.	NOVA Policealna Szkoła Zawodowa w Rzeszowie, Rzeszów, Kolejowa 1	A.61	3	3	100,0%	3	100,0%	3	100,0%	91,1%
714.	NOVA Policealna Szkoła Zawodowa w Rzeszowie, Rzeszów, Kolejowa 1	A.62	4	4	100,0%	4	100,0%	4	100,0%	98,0%

Lp.	Nazwa i adres szkoły	Oznaczenie kwalifikacji	Przystąpiło do obu części egzaminu po raz pierwszy		Zdało część pisemną		Zdało część praktyczną		Otrzymało świadectwo kwalifikacyjne		Średnia zdawalność w województwie
			liczba	liczba	%	liczba	%	liczba	%		
715.	NOVA Policealna Szkoła Zawodowa w Rzeszowie, Rzeszów, Kolejowa 1	A.68	2	2	100,0%	0	0,0%	0	0,0%	33,3%	
716.	NOVA Policealna Szkoła Zawodowa w Rzeszowie, Rzeszów, Kolejowa 1	E.12	5	4	80,0%	5	100,0%	4	80,0%	84,9%	
717.	NOVA Policealna Szkoła Zawodowa w Rzeszowie, Rzeszów, Kolejowa 1	Z.13	1	1	100,0%	1	100,0%	1	100,0%	46,7%	
718.	NOVA Policealna Szkoła Zawodowa w Rzeszowie, Rzeszów, Kolejowa 1	Z.14	5	5	100,0%	5	100,0%	5	100,0%	95,8%	
719.	Policealna Szkoła Medyczno-Społeczna dla Dorosłych w Rzeszowie, Rzeszów, Warzywna 1	A.62	21	20	95,2%	21	100,0%	20	95,2%	98,0%	
720.	Policealna Szkoła Medyczno-Społeczna dla Dorosłych w Rzeszowie, Rzeszów, Warzywna 1	Z.18	19	18	94,7%	19	100,0%	18	94,7%	94,7%	
721.	Technikum, Tarnobrzeg, Św. Barbary 1B	B.08	9	8	88,9%	9	100,0%	8	88,9%	70,2%	
722.	Technikum, Tarnobrzeg, Św. Barbary 1B	B.33	16	16	100,0%	13	81,3%	13	81,3%	73,7%	
723.	Technikum, Tarnobrzeg, Św. Barbary 1B	B.34	7	6	85,7%	7	100,0%	6	85,7%	63,6%	
724.	Branżowa Szkoła I stopnia, Tarnobrzeg, Św. Barbary 1B	B.06	24	14	58,3%	24	100,0%	14	58,3%	50,6%	
725.	Branżowa Szkoła I stopnia, Tarnobrzeg, Św. Barbary 1B	B.07	18	16	88,9%	18	100,0%	16	88,9%	89,4%	
726.	Technikum, Tarnobrzeg, Kopernika 49	A.19	18	17	94,4%	18	100,0%	17	94,4%	94,4%	
727.	Technikum, Tarnobrzeg, Kopernika 49	A.26	8	8	100,0%	3	37,5%	3	37,5%	61,3%	
728.	Technikum, Tarnobrzeg, Kopernika 49	E.12	43	40	93,0%	30	69,8%	28	65,1%	84,9%	
729.	Technikum, Tarnobrzeg, Kopernika 49	E.13	16	12	75,0%	9	56,3%	9	56,3%	77,3%	
730.	Technikum, Tarnobrzeg, Kopernika 49	T.06	33	31	93,9%	32	97,0%	30	90,9%	90,9%	
731.	Technikum, Tarnobrzeg, Kopernika 49	T.13	31	31	100,0%	23	74,2%	23	74,2%	69,1%	
732.	Niepubliczne Policealne Studium Administracji, Tarnobrzeg, Św. Barbary 1C	A.68	1	1	100,0%	0	0,0%	0	0,0%	33,3%	
733.	Szkoła Policealna Akademia Kreowania Wizerunku w Tarnobrzegu, Tarnobrzeg, Wyspiańskiego 12/90	A.61	6	6	100,0%	6	100,0%	6	100,0%	91,1%	
734.	Szkoła Policealna Akademia Kreowania Wizerunku w Tarnobrzegu, Tarnobrzeg, Wyspiańskiego 12/90	A.62	5	5	100,0%	5	100,0%	5	100,0%	98,0%	
735.	Branżowa szkoła I stopnia, Tarnobrzeg, Kopernika 1	M.12	12	12	100,0%	12	100,0%	12	100,0%	97,8%	
736.	Branżowa szkoła I stopnia, Tarnobrzeg, Kopernika 1	M.18	11	10	90,9%	11	100,0%	10	90,9%	83,1%	
737.	Niepubliczna Szkoła Policealna Dla Dorosłych "NOVA" w Tarnobrzegu, Tarnobrzeg, Sienkiewicza 55A	A.62	7	7	100,0%	7	100,0%	7	100,0%	98,0%	
738.	Niepubliczna Szkoła Policealna Dla Dorosłych "NOVA" w Tarnobrzegu, Tarnobrzeg, Sienkiewicza 55A	A.68	5	5	100,0%	3	60,0%	3	60,0%	33,3%	
739.	Technikum 4-letnie, Tarnobrzeg, Kopernika 1	A.25	21	21	100,0%	20	95,2%	20	95,2%	88,0%	
740.	Technikum 4-letnie, Tarnobrzeg, Kopernika 1	E.08	16	12	75,0%	16	100,0%	12	75,0%	72,8%	
741.	Technikum 4-letnie, Tarnobrzeg, Kopernika 1	E.15	27	23	85,2%	26	96,3%	22	81,5%	72,7%	
742.	Technikum 4-letnie, Tarnobrzeg, Kopernika 1	M.12	29	28	96,6%	29	100,0%	28	96,6%	97,8%	
743.	Technikum 4-letnie, Tarnobrzeg, Kopernika 1	M.18	22	21	95,5%	22	100,0%	21	95,5%	83,1%	
744.	Technikum 4-letnie, Tarnobrzeg, Kopernika 1	M.20	7	7	100,0%	7	100,0%	7	100,0%	86,1%	
745.	Niepubliczna Szkoła Policealna Dla Młodzieży "NOVA" w Tarnobrzegu, Tarnobrzeg, Sienkiewicza 55A	Z.01	6	6	100,0%	6	100,0%	6	100,0%	90,3%	

Lp.	Nazwa i adres szkoły	Oznaczenie kwalifikacji	Przystąpiło do obu części egzaminu po raz pierwszy	Zdało część pisemną		Zdało część praktyczną		Otrzymało świadectwo kwalifikacyjne		Srednia zdawalność w województwie
			liczba	liczba	%	liczba	%	liczba	%	%
746.	Niepubliczna Szkoła Policealna Dla Młodzieży "NOVA" w Tarnobrzegu, Tarnobrzeg, Sienkiewicza 55A	Z.14	14	14	100,0%	14	100,0%	14	100,0%	95,8%
747.	Niepubliczna Szkoła Policealna Dla Młodzieży "NOVA" w Tarnobrzegu, Tarnobrzeg, Sienkiewicza 55A	Z.19	10	10	100,0%	10	100,0%	10	100,0%	87,3%
748.	Technikum, Tarnobrzeg, Kopernika 18	A.28	31	31	100,0%	21	67,7%	21	67,7%	72,1%
749.	Technikum, Tarnobrzeg, Kopernika 18	A.30	16	16	100,0%	14	87,5%	14	87,5%	73,4%
750.	Technikum, Tarnobrzeg, Kopernika 18	A.31	12	12	100,0%	8	66,7%	8	66,7%	82,6%
751.	Technikum, Tarnobrzeg, Kopernika 18	R.21	9	8	88,9%	8	88,9%	7	77,8%	59,6%
752.	Technikum, Tarnobrzeg, Kopernika 18	T.11	19	17	89,5%	16	84,2%	16	84,2%	77,5%
753.	Policealna Szkoła w Tarnobrzegu, Tarnobrzeg, Sienkiewicza 1	A.62	9	9	100,0%	9	100,0%	9	100,0%	98,0%
754.	Medyczna Szkoła Policealna w Tarnobrzegu, Tarnobrzeg, H. Sienkiewicza 1	Z.19	28	27	96,4%	23	82,1%	22	78,6%	87,3%
755.	Niepubliczne Policealne Studium Zawodowe Informatyka, Tarnobrzeg, św. Barbary 1C	E.14	2	2	100,0%	0	0,0%	0	0,0%	37,1%
756.	I Niepubliczne Policealne Studium Zawodowe BHP dla Dorosłych, Tarnobrzeg, Św. Barbary 1C	Z.13	4	4	100,0%	4	100,0%	4	100,0%	46,7%
Łącznie:			12723	11478	90,2%	11238	88,3%	10317	81,1%	

WYNIKI OGÓLNE ABSOLWENTÓW KWALIFIKACYJNYCH KURSÓW ZAWODOWYCH Z EGZAMINU POTWIERDZAJĄCEGO KWALIFIKACJE W ZAWODZIE

Tabela 12. Wyniki ogólne egzaminu z kwalifikacji w instytucjach organizujących kwalifikacyjne kursy zawodowe (uwzględniono wyniki absolwentów przystępujących do obu części egzaminu po raz pierwszy)

Lp.	Nazwa i adres organizatora kursu	Oznaczenie kwalifikacji	Przystąpiło do obu części egzaminu po raz pierwszy	Zdało część pisemną		Zdało część praktyczną		Otrzymało świadectwo kwalifikacyjne		Średnia zdawalność w województwie
			liczba	liczba	%	liczba	%	liczba	%	
1.	Niepubliczne Policealne Studium Zawodowe w Dębicy, Dębica, Grottgera 3	R.26	77	75	97,4%	77	100,0%	75	97,4%	97,6%
2.	Niepubliczne Policealne Studium Zawodowe w Dębicy, Dębica, Grottgera 3	Z.04	14	14	100,0%	14	100,0%	14	100,0%	98,4%
3.	Centrum Kształcenia Zawodowego i Ustawicznego, Jarosław, Poniatowskiego 63A	A.25	11	11	100,0%	8	72,7%	8	72,7%	88,0%
4.	Centrum Kształcenia Zawodowego i Ustawicznego, Jarosław, Poniatowskiego 63A	R.26	5	5	100,0%	5	100,0%	5	100,0%	97,6%
5.	Niepubliczne Policealne Zaoczne Studium Służb Społecznych, Leżajsk, M. C. Skłodowskiej 8	Z.04	32	32	100,0%	32	100,0%	32	100,0%	98,4%
6.	Zespół Szkół w Oleszycach Ośrodek Doksztalania i Doskonalenia Zawodowego, Oleszyce, Zielona 1	R.03	14	12	85,7%	14	100,0%	12	85,7%	88,8%
7.	Zespół Szkół w Oleszycach Ośrodek Doksztalania i Doskonalenia Zawodowego, Oleszyce, Zielona 1	R.16	6	4	66,7%	0	0,0%	0	0,0%	0,0%
8.	Powiatowe Centrum Kształcenia Praktycznego i Edukacji Zawodowej, Łańcut, Armii Krajowej 51	M.19	21	18	85,7%	21	100,0%	18	85,7%	86,9%
9.	Centrum Kształcenia Praktycznego i Doskonalenia Nauczycieli, Mielec, Wojska Polskiego 2b	M.19	37	37	100,0%	37	100,0%	37	100,0%	86,9%
10.	Podkarpackie Centrum Kształcenia Ustawicznego, Mielec, Kościuszki 7	A.61	9	7	77,8%	8	88,9%	7	77,8%	91,1%
11.	Zespół Szkół im. Władysława Sikorskiego, Rudnik nad Sanem, Marszałka Józefa Piłsudskiego 28	M.19	8	6	75,0%	8	100,0%	6	75,0%	86,9%
12.	Zespół Szkół im. Wincentego Witosa w Zarzeczcu, Zarzeczce, Zarzeczce 1	R.03	18	15	83,3%	18	100,0%	15	83,3%	88,8%
13.	Niepubliczny Zespół Szkół w Ropczycach, Ropczyce, Marii Konopnickiej 2	R.04	18	18	100,0%	18	100,0%	18	100,0%	100,0%
14.	Niepubliczny Zespół Szkół w Ropczycach, Ropczyce, Marii Konopnickiej 2	Z.04	13	13	100,0%	13	100,0%	13	100,0%	98,4%
15.	Regionalne Centrum Rozwoju Edukacji w Sanoku, Sanok, Stróżowska 16	M.19	13	13	100,0%	13	100,0%	13	100,0%	86,9%
16.	Zespół Szkół Centrum Kształcenia Rolniczego im. II Czechosłowackiej Brygady Spadochronowej, Nowosielce, Nowosielce 206	R.03	22	19	86,4%	22	100,0%	19	86,4%	88,8%
17.	Zespół Szkół Ponadgimnazjalnych Nr 3 im. Króla Jana III Sobieskiego w Stalowej Woli, Stalowa Wola, Polna 15	A.20	15	15	100,0%	9	60,0%	9	60,0%	54,4%
18.	Zespół Szkół Ponadgimnazjalnych Nr 3 im. Króla Jana III Sobieskiego w Stalowej Woli, Stalowa Wola, Polna 15	A.25	9	9	100,0%	8	88,9%	8	88,9%	88,0%
19.	Centrum Kształcenia Ustawicznego i Ośrodek Doksztalania i Doskonalenia Zawodowego, Stalowa Wola, Hutnicza 12	A.23	12	12	100,0%	11	91,7%	11	91,7%	89,3%
20.	Zespół Szkół w Gorzycach, Gorzyce, Żwirki i Wigury 2	M.19	8	7	87,5%	8	100,0%	7	87,5%	86,9%
21.	Zespół Szkół Nr 1, Nowa Dęba, M. Reja 7	A.65	15	14	93,3%	10	66,7%	10	66,7%	74,3%

Lp.	Nazwa i adres organizatora kursu	Oznaczenie kwalifikacji	Przystąpiło do obu części egzaminu po raz pierwszy	Zdało część pisemną		Zdało część praktyczną		Otrzymało świadectwo kwalifikacyjne		Srednia zdawalność w województwie
			liczba	liczba	%	liczba	%	liczba	%	%
22.	Zespół Szkół Kształcenia Ustawicznego w Krośnie, Krosno, Czajkowskiego 49	Z.04	13	12	92,3%	12	92,3%	12	92,3%	98,4%
23.	Zespół Szkół Usługowo - Hotelarskich i Gastronomicznych, Przemysł, Bakończycka 11	T.04	1	1	100,0%	1	100,0%	1	100,0%	89,3%
24.	Centrum Kształcenia Zawodowego i Ustawicznego Nr 2 w Przemyslu, Przemysł, Dworskiego 25	A.18	6	3	50,0%	5	83,3%	3	50,0%	87,1%
25.	Centrum Kształcenia Zawodowego i Ustawicznego Nr 1, Przemysł, Dworskiego 99	M.18	1	0	0,0%	1	100,0%	0	0,0%	83,1%
26.	Centrum Kształcenia Zawodowego i Ustawicznego Nr 1, Przemysł, Dworskiego 99	M.42	5	3	60,0%	1	20,0%	0	0,0%	41,7%
27.	Szkoła Branżowa I stopnia, Rzeszów, Ofiar Katynia 1	T.06	1	1	100,0%	1	100,0%	1	100,0%	90,9%
28.	Szkoła Medyczna TEB Edukacja w Rzeszowie, Rzeszów, Żeromskiego 10	Z.04	3	3	100,0%	3	100,0%	3	100,0%	98,4%
29.	Policealne Studium Zawodowe "Akademii Zdrowia" w Rzeszowie, Rzeszów, Jagiellońska 5	A.23	36	36	100,0%	33	91,7%	33	91,7%	89,3%
30.	Policealne Studium Zawodowe "Akademii Zdrowia" w Rzeszowie, Rzeszów, Jagiellońska 5	A.61	24	23	95,8%	21	87,5%	21	87,5%	91,1%
31.	Policealne Studium Zawodowe "Akademii Zdrowia" w Rzeszowie, Rzeszów, Jagiellońska 5	E.12	8	7	87,5%	2	25,0%	2	25,0%	84,9%
32.	Policealne Studium Zawodowe "Akademii Zdrowia" w Rzeszowie, Rzeszów, Jagiellońska 5	Z.04	28	28	100,0%	27	96,4%	27	96,4%	98,4%
33.	Zespół Szkół Kształcenia Ustawicznego, Rzeszów, Sucharskiego 4	E.07	1	1	100,0%	1	100,0%	1	100,0%	61,6%
34.	Zespół Szkół Kształcenia Ustawicznego, Rzeszów, Sucharskiego 4	E.24	8	8	100,0%	7	87,5%	7	87,5%	28,6%
35.	Zespół Szkół Kształcenia Ustawicznego, Rzeszów, Sucharskiego 4	M.18	8	8	100,0%	8	100,0%	8	100,0%	83,1%
36.	Szkoła Policealna Wizażu i Stylizacji, Rzeszów, Konfederatów Barskich 42	A.19	9	9	100,0%	9	100,0%	9	100,0%	94,4%
37.	Szkoła Policealna Wizażu i Stylizacji, Rzeszów, Konfederatów Barskich 42	A.23	8	8	100,0%	6	75,0%	6	75,0%	89,3%
Łącznie:			537	507	94,4%	492	91,6%	471	87,7%	