



Okręgowa Komisja Egzaminacyjna w Krakowie: os. Szkolne 37, 31-978 Kraków
tel.: 12/68 32 181-183, 188-189, 192, 195; fax: 12/68 32 180; oke@oke.krakow.pl; www.oke.krakow.pl

INFORMACJA WSTĘPNA

O WYNIKACH EGZAMINU POTWIERDZAJĄCEGO KWALIFIKACJE W ZAWODZIE

kształcenie według podstawy programowej z 2012 roku

sesja czerwiec/lipiec 2018

WOJ. MAŁOPOLSKIE

Kraków, wrzesień 2018

I. OZNACZENIA STOSOWANE W SPRAWOZDANIU

W celu poprawy czytelności tabel i wykresów, w opracowaniu zastosowano oznaczenia kwalifikacji oraz kody województw. Tabela 1 zawiera kody województw z terenu działania OKE w Krakowie. W tabeli 2 przedstawiono oznaczenia i nazwy kwalifikacji, dla których przeprowadzany był egzamin potwierdzający kwalifikacje w zawodzie w sesji czerwiec/lipiec 2018 roku.

Tabela 1. Nazwy i kody województw

Nazwa województwa	lubelskie	małopolskie	Podkarpackie
Kod województwa	06	12	18

Tabela 2. Oznaczenia i nazwy kwalifikacji

Oznaczenie kwalifikacji	Nazwa kwalifikacji	Oznaczenie kwalifikacji	Nazwa kwalifikacji
A.06	Obsługa maszyn i urządzeń przemysłu chemicznego	E.20	Eksplatacja urządzeń elektronicznych
A.07	Wykonywanie, naprawa i renowacja wyrobów kaletniczych	E.22	Eksplatacja instalacji i urządzeń do wytwarzania i przesyłania energii cieplnej
A.08	Wytwarzanie obuwia	E.23	Eksplatacja instalacji i urządzeń do wytwarzania i przesyłania energii elektrycznej
A.10	Wykonywanie wyrobów tapicerowanych	E.24	Eksplatacja maszyn, urządzeń i instalacji elektrycznych
A.12	Wykonywanie usług krawieckich	E.25	Montaż i eksploatacja sieci zasilających oraz trakcji elektrycznej
A.13	Wytwarzanie wyrobów stolarskich	E.27	Montaż i eksploatacja urządzeń elektronicznych i systemów informatyki medycznej
A.14	Realizacja procesów introligatorskich	E.30	Montaż, eksploatacja i konserwacja urządzeń i instalacji chłodniczych
A.15	Realizacja procesów drukowania z form drukowych	M.01	Użytkowanie pojazdów, maszyn, urządzeń i narzędzi stosowanych w rolnictwie
A.18	Prowadzenie sprzedaży	M.02	Obsługa techniczna oraz naprawa pojazdów, maszyn i urządzeń stosowanych w rolnictwie
A.19	Wykonywanie zabiegów fryzjerskich	M.08	Wykonywanie prac wiertniczych
A.20	Rejestracja i obróbka obrazu	M.09	Eksplatacja otworowa złóż
A.22	Prowadzenie działalności handlowej	M.10	Eksplatacja złóż metodą odkrywkową
A.23	Projektowanie fryzur	M.11	Eksplatacja złóż podziemnych
A.25	Wykonywanie i realizacja projektów multimedialnych	M.12	Diagnozowanie oraz naprawa elektrycznych i elektronicznych układów pojazdów samochodowych
A.26	Sprzedaż produktów i usług reklamowych	M.14	Montaż i naprawa elementów i układów optycznych
A.27	Organizacja i prowadzenie kampanii reklamowej	M.17	Montaż i obsługa maszyn i urządzeń
A.28	Organizacja i nadzorowanie transportu	M.18	Diagnozowanie i naprawa podzespołów i zespołów pojazdów samochodowych
A.29	Obsługa klientów i kontrahentów	M.19	Użytkowanie obrabiarek skrawających
A.30	Organizacja i monitorowanie przepływu zasobów i informacji w procesach produkcji, dystrybucji i magazynowania	M.20	Wykonywanie i naprawa elementów maszyn, urządzeń i narzędzi
A.31	Zarządzanie środkami technicznymi podczas realizacji procesów transportowych	M.24	Naprawa uszkodzonych nadwozi pojazdów samochodowych
A.32	Organizacja i monitorowanie przepływu zasobów i informacji w jednostkach organizacyjnych	M.25	Wykonywanie i naprawa elementów, wyrobów oraz pokryć z blachy
A.33	Obsługa podróżnych w portach i terminalach	M.28	Wykonywanie prac lakierniczych
A.34	Organizacja i prowadzenie prac związanych z przeładunkiem oraz magazynowaniem towarów i ładunków w portach i terminalach	M.30	Wykonywanie i naprawa pomocy wzrokowych
A.35	Planowanie i prowadzenie działalności w organizacji	M.31	Wykonywanie obsługi liniowej i hangarowej statków powietrznych
A.36	Prowadzenie rachunkowości	M.34	Organizacja i prowadzenie prac wiertniczych
A.40	Planowanie i kontrola produkcji poligraficznej	M.35	Prowadzenie procesu przeróbki kopalin stałych
A.44	Organizacja i prowadzenie ruchu pociągów	M.36	Organizacja procesu przeróbki kopalin stałych
A.45	Planowanie i realizacja przewozów kolejowych	M.39	Organizacja i prowadzenie eksploatacji złóż podziemnych

Oznaczenie kwalifikacji	Nazwa kwalifikacji	Oznaczenie kwalifikacji	Nazwa kwalifikacji
A.48	Projektowanie wyrobów odzieżowych	M.40	Organizacja i prowadzenie eksploatacji otworowej złóż
A.49	Organizacja procesów wytwarzania wyrobów odzieżowych	M.41	Organizacja i prowadzenie eksploatacji złóż metodą odkrywkową
A.50	Organizacja i prowadzenie procesów przetwarzania drewna	M.42	Organizacja i prowadzenie procesu obsługi pojazdów samochodowych
A.52	Organizacja i prowadzenie procesów wytwarzania obuwia	M.43	Organizacja prac związanych z eksploatacją środków technicznych stosowanych w rolnictwie
A.54	Przygotowywanie materiałów graficznych do procesu drukowania	M.44	Organizacja i nadzorowanie procesów produkcji maszyn i urządzeń
A.55	Drukowanie cyfrowe	R.03	Prowadzenie produkcji rolniczej
A.56	Organizacja i kontrolowanie procesów technologicznych w przemyśle chemicznym	R.04	Prowadzenie produkcji pszczelarskiej
A.59	Przygotowywanie sprzętu, odczynników chemicznych i próbek do badań analitycznych	R.05	Zakładanie i prowadzenie upraw ogrodnich
A.60	Wykonywanie badań analitycznych	R.06	Organizacja i prowadzenie przedsiębiorstwa w agrobiznesie
A.61	Wykonywanie zabiegów kosmetycznych twarzy	R.07	Ocena stanu środowiska
A.62	Wykonywanie zabiegów kosmetycznych ciała, dłoni i stóp	R.08	Planowanie i realizacja zadań związanych z ochroną środowiska
A.63	Organizacja i prowadzenie archiwum	R.09	Prowadzenie chowu, hodowli i inseminacji zwierząt
A.64	Opracowywanie materiałów archiwalnych	R.10	Wykonywanie czynności pomocniczych z zakresu usług weterynaryjnych
A.65	Rozliczanie wynagrodzeń i danin publicznych	R.11	Wykonywanie czynności pomocniczych z zakresu realizacji zadań inspekcji weterynaryjnej
A.67	Wykonywanie zadań rozdzielczo-ekspedycyjnych w usługach pocztowych i kurierskich	R.13	Ochrona i zagospodarowanie zasobów leśnych
A.68	Obsługa klienta w jednostkach administracji	R.14	Użytkowanie zasobów leśnych
A.69	Eksploatacja środków transportu drogowego	R.16	Organizacja i nadzorowanie produkcji rolniczej
A.70	Organizacja przewozu środkami transportu drogowego	R.17	Organizacja i nadzorowanie produkcji rolniczej i pszczelarskiej
A.71	Projektowanie i wytwarzanie wyrobów odzieżowych	R.18	Planowanie i organizacja prac ogrodnich
A.74	Organizacja procesów wytwarzania wyrobów odzieżowych	R.19	Organizowanie chowu i hodowli koni
B.01	Eksploatacja maszyn i urządzeń drogowych	R.20	Szkolenie i użytkowanie koni
B.02	Wykonywanie robót drogowych	R.21	Projektowanie, urządzenie i pielęgnacja roślinnych obiektów architektury krajobrazu
B.03	Wykonywanie płaszczy ochronnych z blachy oraz konstrukcji wsporczych i nośnych izolacji przemysłowych	R.22	Organizacja prac związanych z budową oraz konserwacją obiektów małej architektury krajobrazu
B.05	Montaż systemów suchej zabudowy	R.23	Organizacja i prowadzenie robót związanych z budową obiektów inżynierii środowiska
B.06	Wykonywanie robót malarsko-tapeciarskich	R.24	Organizacja i prowadzenie robót melioracyjnych
B.07	Wykonywanie robót posadzkarsko-okładzinowych	R.25	Wykonywanie prac geologicznych
B.08	Wykonywanie robót związanych z budową i remontem sieci komunalnych	R.26	Wykonywanie kompozycji florystycznych
B.09	Wykonywanie robót związanych z montażem i remontem instalacji sanitarnych	S.04	Montaż nagrań dźwiękowych
B.10	Wykonywanie izolacji przemysłowych	S.05	Realizacja nagrań studyjnych
B.15	Wykonywanie robót ciesielskich	T.01	Wykonywanie prac pomocniczych w obiektach świadczących usługi hotelarskie
B.16	Wykonywanie robót zbrojarskich i betoniarskich	T.02	Produkcja wyrobów spożywczych z wykorzystaniem maszyn i urządzeń
B.18	Wykonywanie robót murarskich i tynkarskich	T.03	Produkcja wyrobów piekarskich
B.20	Montaż konstrukcji budowlanych	T.04	Produkcja wyrobów cukierniczych
B.21	Montaż urządzeń i systemów energetyki odnawialnej	T.05	Produkcja przetworów mięsnych i tłuszczowych
B.22	Eksploatacja urządzeń i systemów energetyki odnawialnej	T.06	Sporządzanie potraw i napojów
B.23	Organizacja robót związanych z budową i eksploatacją sieci gazowych	T.07	Prowadzenie działalności turystycznej na obszarach wiejskich
B.24	Organizacja robót związanych z montażem i eksploatacją instalacji gazowych	T.08	Prowadzenie gospodarstwa agroturystycznego
B.25	Wykonywanie i renowacja detali architektonicznych	T.09	Wykonywanie usług kelnerskich
B.26	Prowadzenie prac renowatorskich elementów architektury	T.10	Organizacja usług gastronomicznych

Oznaczenie kwalifikacji	Nazwa kwalifikacji	Oznaczenie kwalifikacji	Nazwa kwalifikacji
B.27	Organizacja robót związanych z budową i eksploatacją sieci komunalnych oraz instalacji sanitarnych	T.11	Planowanie i realizacja usług w recepcji
B.28	Organizacja robót związanych z budową i utrzymaniem dróg kolejowych	T.12	Obsługa gości w obiekcie świadczącym usługi hotelarskie
B.29	Organizacja robót związanych z budową i utrzymaniem obiektów mostowych	T.13	Planowanie i realizacja imprez i usług turystycznych
B.30	Sporządzanie kosztorysów oraz przygotowywanie dokumentacji przetargowej	T.14	Prowadzenie informacji turystycznej oraz sprzedaż usług turystycznych
B.32	Organizacja robót związanych z budową i utrzymaniem dróg i obiektów mostowych	T.15	Organizacja żywienia i usług gastronomicznych
B.33	Organizacja i kontrolowanie robót budowlanych	T.16	Organizacja i nadzorowanie produkcji wyrobów spożywczych
B.34	Wykonywanie pomiarów sytuacyjnych i wysokościowych oraz opracowywanie wyników pomiarów	Z.01	Świadczenie usług w zakresie masażu
B.35	Obsługa geodezyjna inwestycji budowlanych	Z.02	Wykonywanie i dobieranie przedmiotów ortopedycznych oraz środków pomocniczych
B.36	Wykonywanie prac geodezyjnych związanych z katastrzem i gospodarką nieruchomościami	Z.03	Ochrona osób i mienia
E.01	Montaż i utrzymanie linii telekomunikacyjnych	Z.04	Świadczenie usług opiekuńczych osobie chorej i niesamodzielnej
E.02	Montaż, konfiguracja i utrzymanie urządzeń sieci telekomunikacyjnych	Z.05	Świadczenie usług opiekuńczych
E.03	Montaż urządzeń i systemów mechatronicznych	Z.06	Świadczenie usług opiekuńczo-wspierających osobie podopiecznej
E.05	Montaż układów i urządzeń elektronicznych	Z.07	Świadczenie usług opiekuńczo-wspierających osobie starszej
E.06	Wykonywanie instalacji urządzeń elektronicznych	Z.08	Udzielanie pomocy i organizowanie wsparcia osobie niepełnosprawnej
E.07	Montaż i konserwacja maszyn i urządzeń elektrycznych	Z.09	Świadczenie usług w zakresie terapii zajęciowej
E.08	Montaż i konserwacja instalacji elektrycznych	Z.10	Świadczenie usług medycznych w zakresie ortoptyki
E.09	Uruchamianie oraz utrzymanie linii i urządzeń transmisji cyfrowej	Z.11	Świadczenie usług opiekuńczych i wspomagających rozwój dziecka
E.10	Montaż, uruchamianie i utrzymanie sieci transmisyjnych	Z.12	Wykonywanie medycznych czynności ratunkowych i innych świadczeń opieki zdrowotnej w stanach nagłego zagrożenia zdrowotnego oraz prowadzenie edukacji w tym zakresie
E.11	Obsługa oprogramowania i sprzętu informatycznego wspomagających użytkownika z niepełnosprawnością wzrokową	Z.13	Zarządzanie bezpieczeństwem w środowisku pracy
E.12	Montaż i eksploatacja komputerów osobistych oraz urządzeń peryferyjnych	Z.14	Prowadzenie działalności profilaktyczno-leczniczej pod nadzorem i na zlecenie lekarza dentyście oraz utrzymanie gabinetu w gotowości do pracy i prowadzenie promocji zdrowia
E.13	Projektowanie lokalnych sieci komputerowych i administrowanie sieciami	Z.15	Asystowanie lekarzowi dentyście i utrzymanie gabinetu w gotowości do pracy
E.14	Tworzenie aplikacji internetowych i baz danych oraz administrowanie bazami	Z.17	Wykonywanie i naprawa wyrobów medycznych z zakresu protetyki dentystrycznej, ortodoncji oraz epitez twarzy
E.15	Uruchamianie oraz utrzymanie terminali i przyłączy abonenckich	Z.18	Świadczenie usług medycznych w zakresie protetyki słuchu
E.16	Montaż i eksploatacja sieci rozległych	Z.19	Sporządzanie i wytwarzanie produktów leczniczych oraz prowadzenie obrotu środkami farmaceutycznymi i materiałami medycznymi
E.17	Wykonywanie obsługi liniowej statków powietrznych i obsługi hangarowej wyposażenia awionicznego	Z.20	Wykonywanie dezynfekcji i sterylizacji medycznej
E.18	Eksploatacja urządzeń i systemów mechatronicznych	Z.21	Świadczenie usług medycznych w zakresie diagnostyki obrazowej, elektromedycznej i radioterapii
E.19	Projektowanie i programowanie urządzeń i systemów mechatronicznych		

II. OGÓLNE INFORMACJE O EGZAMINIE POTWIERDZAJĄCYM KWALIFIKACJE W ZAWODZIE

Egzamin potwierdzający kwalifikacje w zawodzie, zwany również egzaminem zawodowym, jest formą oceny poziomu opanowania przez zdającego wiedzy i umiejętności z zakresu danej kwalifikacji wyodrębnionej w zawodzie, ustalonych w podstawie programowej kształcenia w zawodach. Składa się z części pisemnej i części praktycznej.

Część pisemna egzaminu mogła być przeprowadzona z wykorzystaniem:

- systemu elektronicznego
- lub
- arkuszy egzaminacyjnych i kart odpowiedzi.

Terminy przeprowadzenia egzaminu zawodowego ustalone zostały przez Dyrektora Centralnej Komisji Egzaminacyjnej:

- część pisemna - w dniu 19 czerwca 2018 roku,
- część praktyczna – od 22 czerwca do 4 lipca 2018 roku.

Egzamin przeprowadzono w 167 kwalifikacjach – dla uczniów i absolwentów szkół zawodowych, eksternów oraz absolwentów kwalifikacyjnych kursów zawodowych.

Do egzaminu w zawodzie przystąpiło na terenie woj. małopolskiego, 25611 zdających, w tym do obu części egzaminu – 21677 zdających.

Świadectwa kwalifikacyjne otrzymało 84,02% zdających spośród wszystkich, którzy przystąpili do obu części egzaminu.

CZĘŚĆ PISEMNA		CZĘŚĆ PRAKTYCZNA		ŚWIADECTWA KWALIFIKACYJNE*
przystąpiło	zdało	przystąpiło	zdało	otrzymało
23259	20906	24029	20764	18214
	89,88%		86,41%	84,02%

W tabeli 3 przedstawiono zestawienie zbiorcze wyników zdających w woj. małopolskim w rozbiciu na typ deklaracji (uwzględniono tylko przystępujących do obu części egzaminu).

Tabela 3. Zestawienie zbiorcze wyników zdających w woj. małopolskim

Typ deklaracji	Województwo	Liczba kwalifikacji	Liczba zdających	Zdawalność w %
absolwenci szkół	małopolskie	41	87	45,98%
eksterni	małopolskie	15	26	73,08%
absolwenci KKZ	małopolskie	61	1594	91,72%
uczniowie	małopolskie	132	19970	83,59%

Do egzaminu z wykorzystaniem systemu elektronicznego przystąpiło 3734 zdających w 71 kwalifikacjach spośród wszystkich, którzy przystąpili do części pisemnej egzaminu.

* obejmuje tylko zdających, którzy uzyskali wyniki z obu części egzaminu (przystąpili do obu części egzaminu)

Wyniki części pisemnej i praktycznej egzaminu w zawodach ustaliła okręgowa komisja egzaminacyjna po elektronicznym odczytaniu wypełnionej odpowiednio karty odpowiedzi oraz karty oceny na podstawie liczby punktów uzyskanych przez zdających.

Zdający zdał egzamin zawodowy, jeżeli uzyskał:

- z części pisemnej - co najmniej 50% punktów możliwych do uzyskania (na 40 punktów)

oraz

- z części praktycznej – co najmniej 75% punktów możliwych do uzyskania (na 100 punktów).

III. WYNIKI EGZAMINU DLA WOJ. MAŁOPOLSKIEGO

WYNIKI OGÓLNE EGZAMINU POTWIERDZAJĄCEGO KWALIFIKACJE W ZAWODZIE

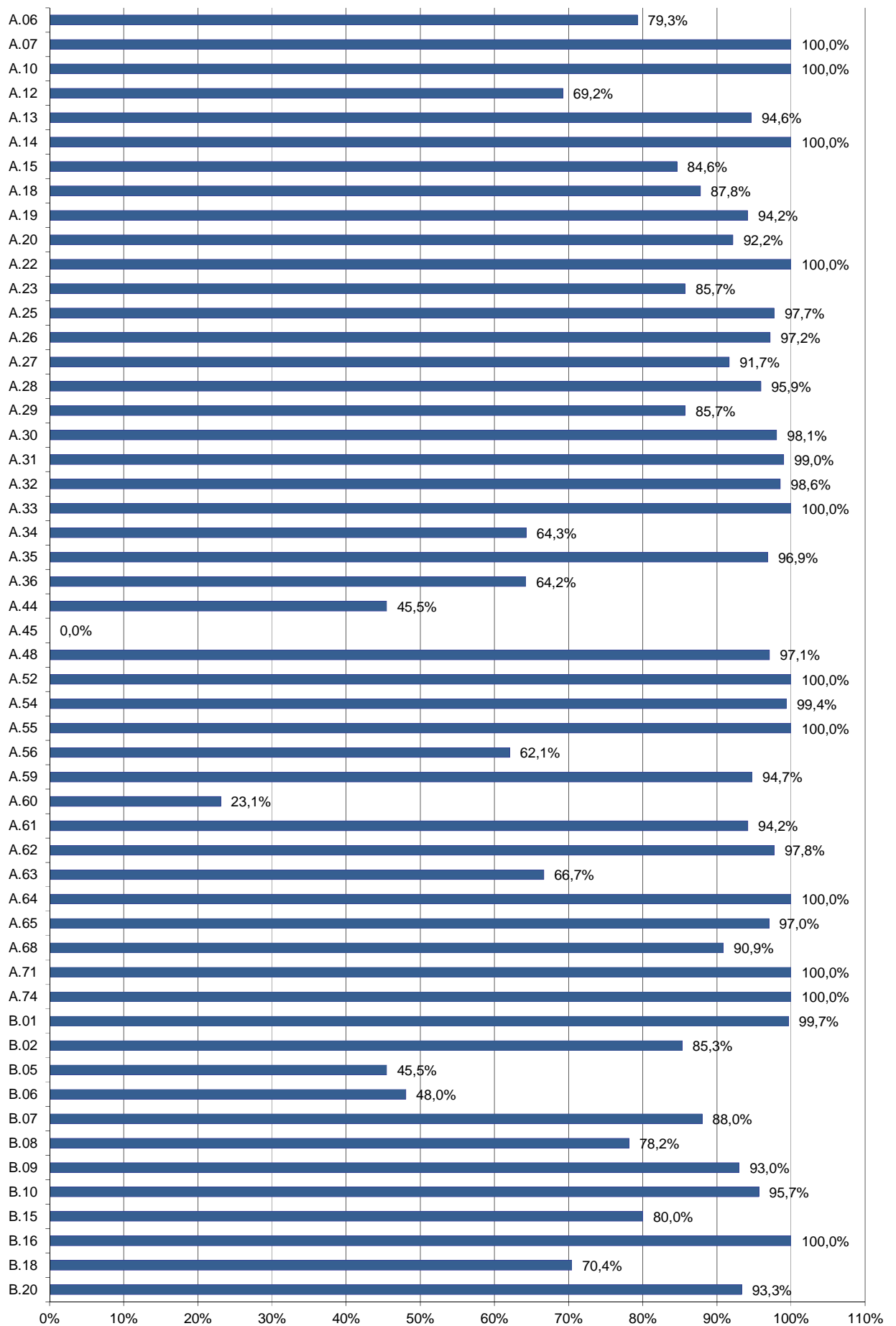
Tabela 4. Wyniki egzaminu w poszczególnych kwalifikacjach

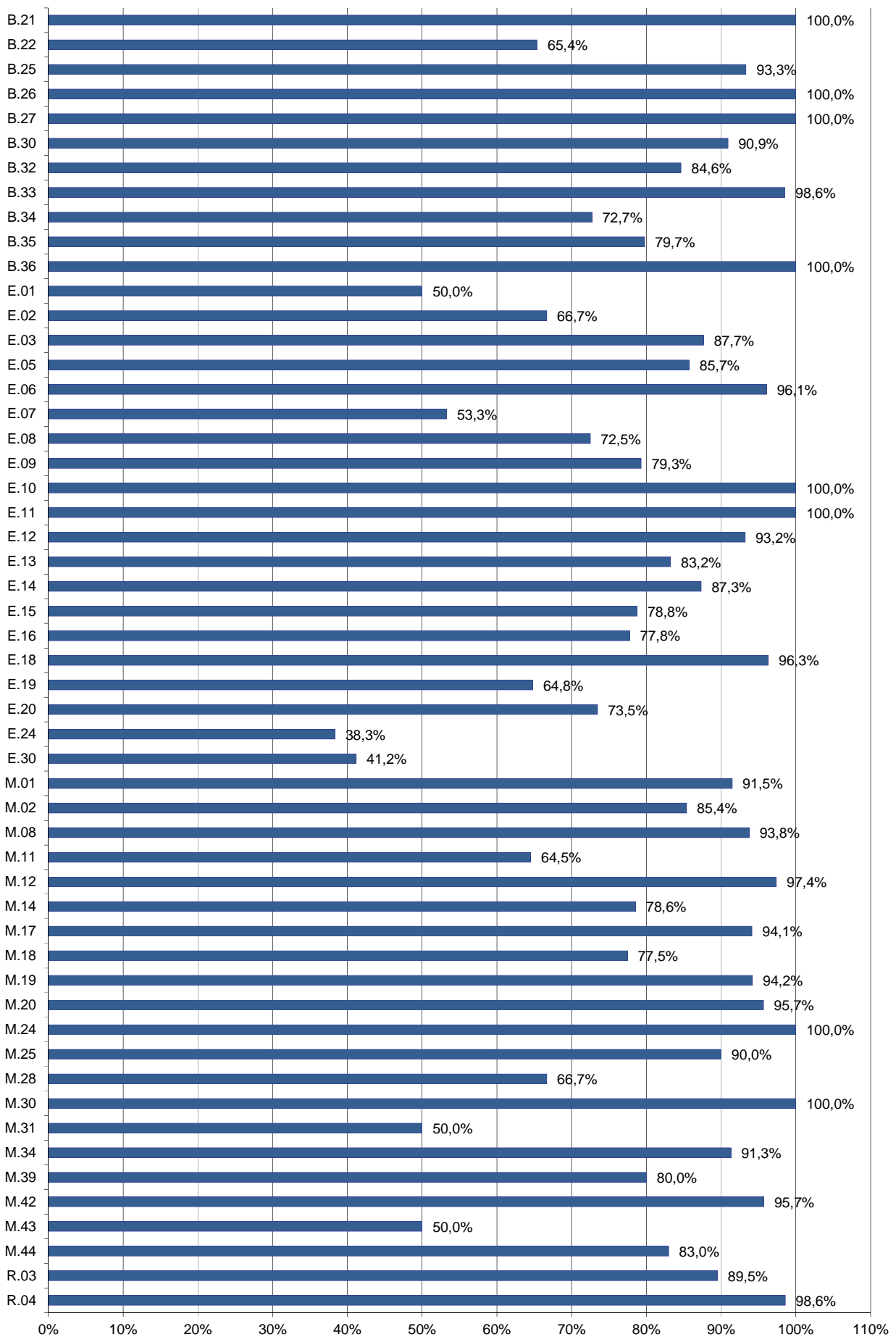
Lp.	Oznaczenie kwalifikacji	Przystąpiło do części pisemnej	Zdało część pisemną		Przystąpiło do części praktycznej	Zdało część praktyczną		Przystąpiło do dwóch części egzaminu	Otrzymało świadectwo kwalifikacyjne (spośród zdających 2 części egzaminu)	
		liczba	liczba	%	liczba	liczba	%	liczba	liczba	%
1.	A.06	58	46	79,31%	58	57	98,28%	58	45	77,59%
2.	A.07	1	1	100,00%	1	1	100,00%	1	1	100,00%
3.	A.10	1	1	100,00%	1	1	100,00%	1	1	100,00%
4.	A.12	13	9	69,23%	10	9	90,00%	10	8	80,00%
5.	A.13	93	88	94,62%	85	83	97,65%	84	80	95,24%
6.	A.14	1	1	100,00%	1	1	100,00%	1	1	100,00%
7.	A.15	13	11	84,62%	13	13	100,00%	13	11	84,62%
8.	A.18	777	682	87,77%	773	726	93,92%	765	655	85,62%
9.	A.19	325	306	94,15%	319	314	98,43%	318	298	93,71%
10.	A.20	102	94	92,16%	100	56	56,00%	100	55	55,00%
11.	A.22	7	7	100,00%	12	5	41,67%	5	3	60,00%
12.	A.23	7	6	85,71%	18	10	55,56%	6	3	50,00%
13.	A.25	131	128	97,71%	138	112	81,16%	128	107	83,59%
14.	A.26	426	414	97,18%	470	315	67,02%	424	296	69,81%
15.	A.27	36	33	91,67%	33	30	90,91%	27	26	96,30%
16.	A.28	123	118	95,93%	129	87	67,44%	121	84	69,42%
17.	A.29	7	6	85,71%	10	7	70,00%	6	4	66,67%
18.	A.30	777	762	98,07%	820	623	75,98%	769	600	78,02%
19.	A.31	704	697	99,01%	713	605	84,85%	692	596	86,13%
20.	A.32	69	68	98,55%	166	128	77,11%	68	59	86,76%
21.	A.33	49	49	100,00%	51	38	74,51%	48	36	75,00%
22.	A.34	14	9	64,29%	26	8	30,77%	7	5	71,43%
23.	A.35	732	709	96,86%	774	702	90,70%	720	651	90,42%
24.	A.36	109	70	64,22%	111	64	57,66%	60	31	51,67%
25.	A.40				2	0	0,00%			
26.	A.44	22	10	45,45%	26	0	0,00%	20	0	0,00%
27.	A.45	1	0	0,00%	4	1	25,00%	1	0	0,00%
28.	A.48	69	67	97,10%	68	44	64,71%	66	42	63,64%
29.	A.49				12	5	41,67%			
30.	A.50				11	5	45,45%			
31.	A.52	1	1	100,00%	6	1	16,67%	1	0	0,00%
32.	A.54	161	160	99,38%	165	114	69,09%	152	110	72,37%
33.	A.55	31	31	100,00%	30	30	100,00%	29	29	100,00%
34.	A.56	29	18	62,07%	37	15	40,54%	28	11	39,29%
35.	A.59	114	108	94,74%	113	107	94,69%	113	103	91,15%
36.	A.60	13	3	23,08%	1	1	100,00%			
37.	A.61	120	113	94,17%	227	186	81,94%	112	97	86,61%
38.	A.62	536	524	97,76%	516	507	98,26%	512	496	96,88%
39.	A.63	3	2	66,67%	18	15	83,33%	3	1	33,33%
40.	A.64	29	29	100,00%	34	32	94,12%	29	27	93,10%
41.	A.65	268	260	97,01%	266	225	84,59%	261	219	83,91%
42.	A.67				1	0	0,00%			
43.	A.68	241	219	90,87%	263	126	47,91%	235	120	51,06%
44.	A.71	14	14	100,00%	14	14	100,00%	14	14	100,00%
45.	A.74	6	6	100,00%	4	2	50,00%	4	2	50,00%

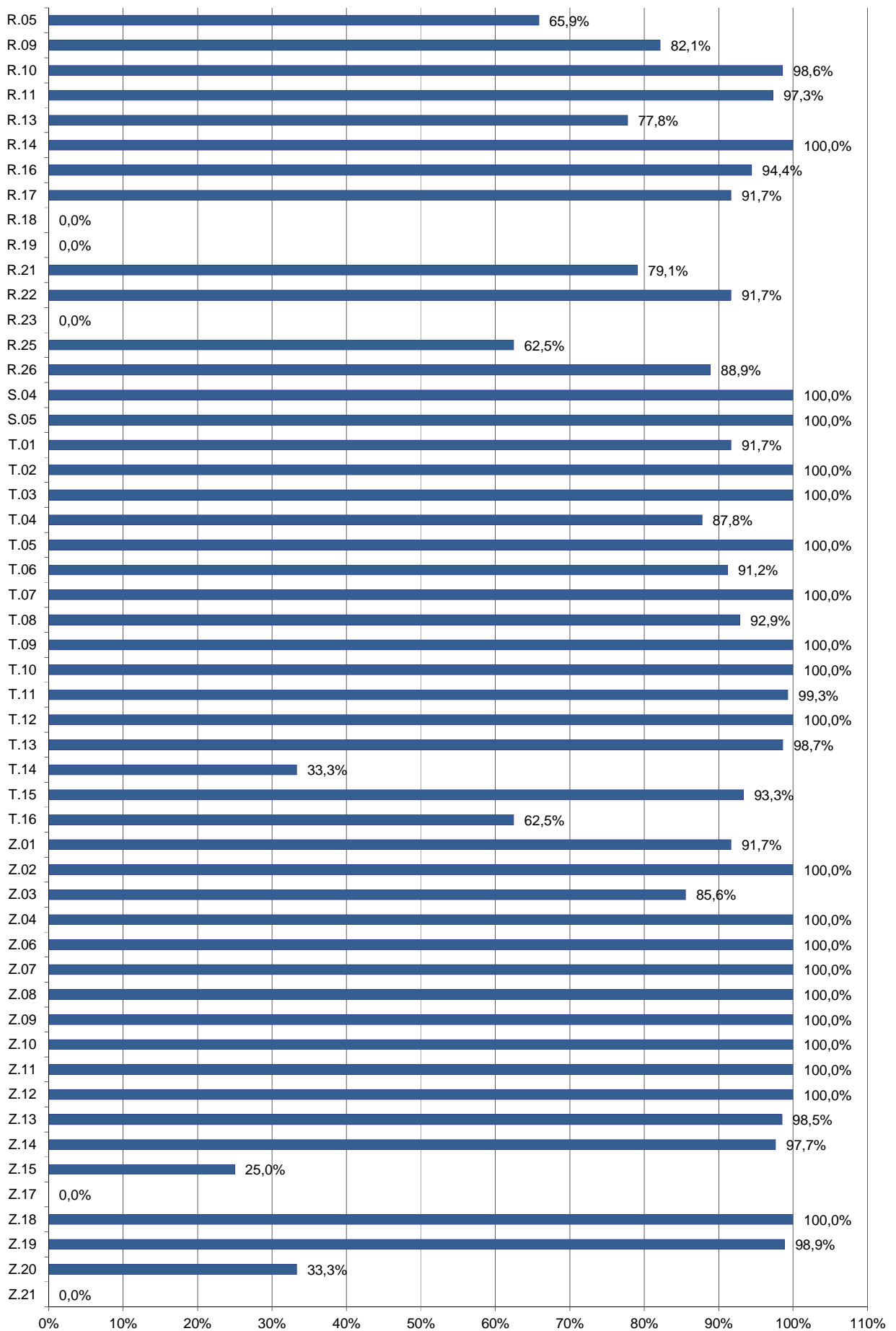
Lp.	Oznaczenie kwalifikacji	Przystąpiło do części pisemnej	Zdało część pisemną		Przystąpiło do części praktycznej	Zdało część praktyczną		Przystąpiło do dwóch części egzaminu	Otrzymało świadectwo kwalifikacyjne (spośród zdających 2 części egzaminu)	
		liczba	liczba	%	liczba	liczba	%	liczba	liczba	%
46.	B.01	289	288	99,65%	281	281	100,00%	271	270	99,63%
47.	B.02	259	221	85,33%	222	222	100,00%	202	179	88,61%
48.	B.05	44	20	45,45%	29	29	100,00%	15	12	80,00%
49.	B.06	331	159	48,04%	232	229	98,71%	231	131	56,71%
50.	B.07	308	271	87,99%	284	283	99,65%	281	258	91,81%
51.	B.08	87	68	78,16%	77	77	100,00%	76	63	82,89%
52.	B.09	100	93	93,00%	95	95	100,00%	95	89	93,68%
53.	B.10	46	44	95,65%	46	46	100,00%	46	44	95,65%
54.	B.15	5	4	80,00%	5	5	100,00%	5	4	80,00%
55.	B.16	48	48	100,00%	48	47	97,92%	47	46	97,87%
56.	B.18	159	112	70,44%	142	140	98,59%	141	104	73,76%
57.	B.20	15	14	93,33%	15	15	100,00%	15	14	93,33%
58.	B.21	105	105	100,00%	110	99	90,00%	100	92	92,00%
59.	B.22	26	17	65,38%	43	17	39,53%	24	9	37,50%
60.	B.25	15	14	93,33%	20	20	100,00%	15	14	93,33%
61.	B.26	17	17	100,00%	19	19	100,00%	17	17	100,00%
62.	B.27	4	4	100,00%	5	2	40,00%	4	1	25,00%
63.	B.29				1	1	100,00%			
64.	B.30	55	50	90,91%	146	124	84,93%	53	44	83,02%
65.	B.32	13	11	84,62%	11	2	18,18%	10	2	20,00%
66.	B.33	761	750	98,55%	800	640	80,00%	748	607	81,15%
67.	B.34	110	80	72,73%	109	105	96,33%	107	78	72,90%
68.	B.35	158	126	79,75%	165	98	59,39%	152	92	60,53%
69.	B.36	4	4	100,00%	39	10	25,64%	3	2	66,67%
70.	E.01	2	1	50,00%						
71.	E.02	9	6	66,67%	2	2	100,00%	2	0	0,00%
72.	E.03	81	71	87,65%	81	70	86,42%	71	60	84,51%
73.	E.05	21	18	85,71%	19	19	100,00%	19	17	89,47%
74.	E.06	383	368	96,08%	379	368	97,10%	372	352	94,62%
75.	E.07	199	106	53,27%	90	87	96,67%	88	53	60,23%
76.	E.08	418	303	72,49%	386	379	98,19%	384	299	77,86%
77.	E.09	29	23	79,31%	30	28	93,33%	28	22	78,57%
78.	E.10	8	8	100,00%	1	1	100,00%			
79.	E.11	4	4	100,00%	4	3	75,00%	4	3	75,00%
80.	E.12	1913	1783	93,20%	1868	1716	91,86%	1820	1601	87,97%
81.	E.13	1931	1607	83,22%	1812	1614	89,07%	1787	1432	80,13%
82.	E.14	268	234	87,31%	412	218	52,91%	221	125	56,56%
83.	E.15	113	89	78,76%	103	102	99,03%	100	82	82,00%
84.	E.16	18	14	77,78%	12	9	75,00%	9	6	66,67%
85.	E.18	515	496	96,31%	553	413	74,68%	505	386	76,44%
86.	E.19	108	70	64,81%	105	46	43,81%	65	26	40,00%
87.	E.20	49	36	73,47%	115	69	60,00%	35	18	51,43%
88.	E.22				3	1	33,33%			
89.	E.23				6	0	0,00%			
90.	E.24	120	46	38,33%	89	41	46,07%	55	16	29,09%
91.	E.30	17	7	41,18%	16	13	81,25%	16	6	37,50%
92.	M.01	141	129	91,49%	126	126	100,00%	124	115	92,74%
93.	M.02	123	105	85,37%	118	118	100,00%	118	102	86,44%
94.	M.08	16	15	93,75%	14	14	100,00%	14	14	100,00%
95.	M.11	31	20	64,52%	27	27	100,00%	27	20	74,07%
96.	M.12	763	743	97,38%	744	739	99,33%	735	716	97,41%
97.	M.14	14	11	78,57%	8	8	100,00%	1	1	100,00%
98.	M.17	51	48	94,12%	48	48	100,00%	47	45	95,74%

Lp.	Oznaczenie kwalifikacji	Przystąpiło do części pisemnej	Zdało część pisemną		Przystąpiło do części praktycznej	Zdało część praktyczną		Przystąpiło do dwóch części egzaminu	Otrzymało świadectwo kwalifikacyjne (spośród zdających 2 części egzaminu)	
		liczba	liczba	%	liczba	liczba	%	liczba	liczba	%
99.	M.18	746	578	77,48%	685	665	97,08%	676	535	79,14%
100.	M.19	189	178	94,18%	179	179	100,00%	177	172	97,18%
101.	M.20	208	199	95,67%	197	192	97,46%	195	184	94,36%
102.	M.24	7	7	100,00%	7	7	100,00%	7	7	100,00%
103.	M.25	20	18	90,00%	20	20	100,00%	20	18	90,00%
104.	M.28	3	2	66,67%	3	3	100,00%	3	2	66,67%
105.	M.30	30	30	100,00%	35	31	88,57%	28	25	89,29%
106.	M.31	2	1	50,00%	9	1	11,11%	2	1	50,00%
107.	M.34	23	21	91,30%	23	14	60,87%	21	13	61,90%
108.	M.39	10	8	80,00%	8	8	100,00%	8	8	100,00%
109.	M.42	70	67	95,71%	105	86	81,90%	57	46	80,70%
110.	M.43	2	1	50,00%	4	4	100,00%			
111.	M.44	47	39	82,98%	79	40	50,63%	35	25	71,43%
112.	R.03	238	213	89,50%	205	202	98,54%	198	183	92,42%
113.	R.04	71	70	98,59%	70	69	98,57%	70	69	98,57%
114.	R.05	41	27	65,85%	38	37	97,37%	38	25	65,79%
115.	R.06				1	1	100,00%			
116.	R.09	56	46	82,14%	66	32	48,48%	46	24	52,17%
117.	R.10	141	139	98,58%	135	134	99,26%	133	131	98,50%
118.	R.11	74	72	97,30%	90	59	65,56%	71	51	71,83%
119.	R.13	27	21	77,78%	30	7	23,33%	26	7	26,92%
120.	R.14	2	2	100,00%						
121.	R.16	18	17	94,44%	41	23	56,10%	16	11	68,75%
122.	R.17	12	11	91,67%	11	10	90,91%	11	10	90,91%
123.	R.18	1	0	0,00%	1	0	0,00%	1	0	0,00%
124.	R.19	1	0	0,00%	11	1	9,09%	1	0	0,00%
125.	R.21	134	106	79,10%	151	119	78,81%	130	94	72,31%
126.	R.22	12	11	91,67%	59	29	49,15%	11	2	18,18%
127.	R.23	1	0	0,00%	3	0	0,00%	1	0	0,00%
128.	R.24				4	2	50,00%			
129.	R.25	8	5	62,50%	8	6	75,00%	8	4	50,00%
130.	R.26	9	8	88,89%	6	5	83,33%	5	5	100,00%
131.	S.04	3	3	100,00%	3	0	0,00%	3	0	0,00%
132.	S.05	5	5	100,00%	6	5	83,33%	5	4	80,00%
133.	T.01	12	11	91,67%	13	12	92,31%	12	10	83,33%
134.	T.02	15	15	100,00%	16	16	100,00%	15	15	100,00%
135.	T.03	9	9	100,00%	9	9	100,00%	9	9	100,00%
136.	T.04	188	165	87,77%	179	179	100,00%	179	160	89,39%
137.	T.05	1	1	100,00%	1	1	100,00%	1	1	100,00%
138.	T.06	1987	1812	91,19%	1934	1930	99,79%	1925	1775	92,21%
139.	T.07	9	9	100,00%	17	4	23,53%	9	4	44,44%
140.	T.08	14	13	92,86%	17	13	76,47%	14	10	71,43%
141.	T.09	63	63	100,00%	63	63	100,00%	62	62	100,00%
142.	T.10	13	13	100,00%	27	20	74,07%	13	11	84,62%
143.	T.11	721	716	99,31%	733	683	93,18%	711	669	94,09%
144.	T.12	2	2	100,00%	13	10	76,92%	1	1	100,00%
145.	T.13	449	443	98,66%	482	404	83,82%	443	382	86,23%
146.	T.14	3	1	33,33%	30	18	60,00%	1	0	0,00%
147.	T.15	30	28	93,33%	432	237	54,86%	28	13	46,43%
148.	T.16	16	10	62,50%	18	7	38,89%	11	4	36,36%
149.	Z.01	240	220	91,67%	229	214	93,45%	226	201	88,94%
150.	Z.02	10	10	100,00%	9	9	100,00%	9	9	100,00%
151.	Z.03	97	83	85,57%	89	53	59,55%	81	47	58,02%

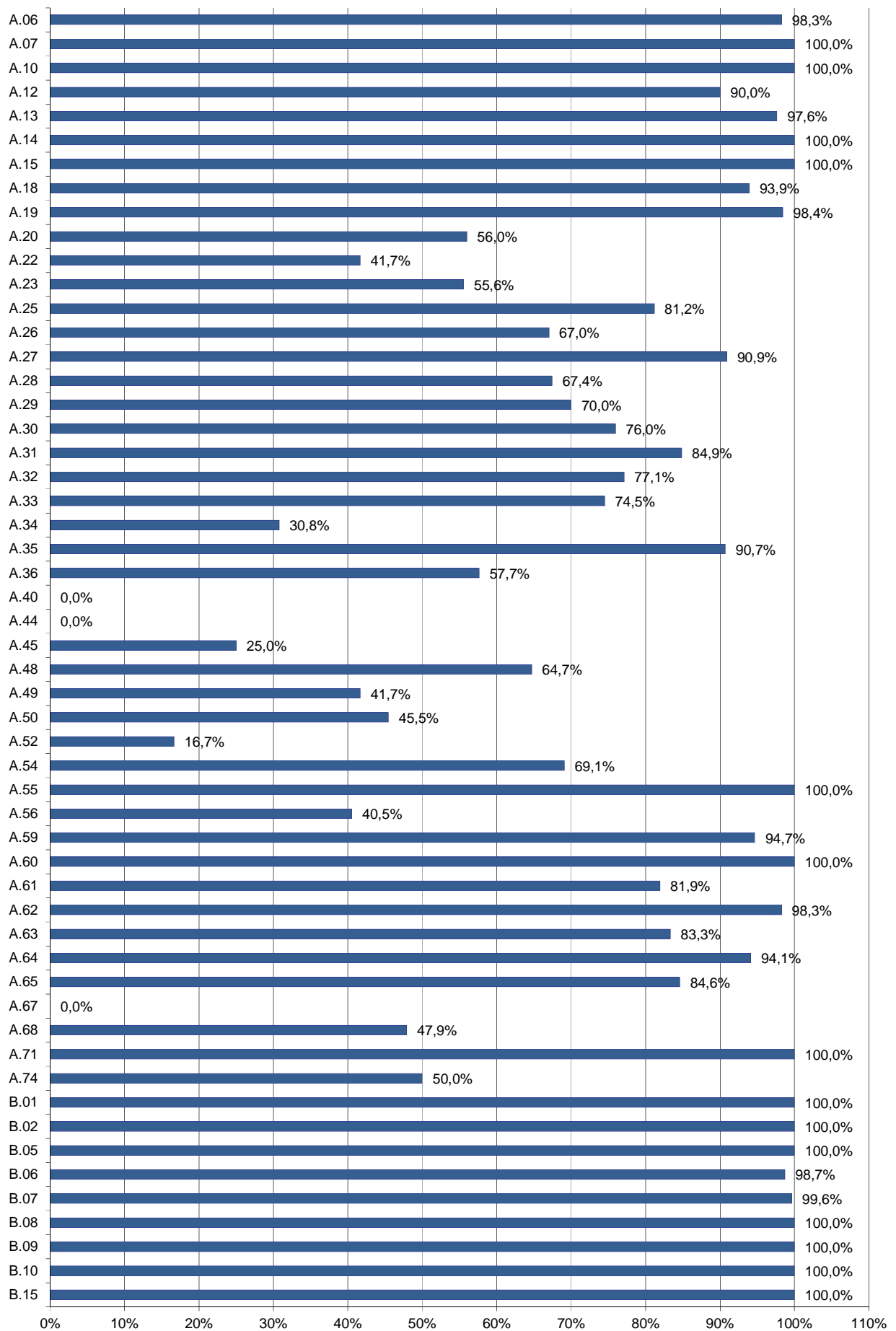
Lp.	Oznaczenie kwalifikacji	Przystąpiło do części pisemnej	Zdało część pisemną		Przystąpiło do części praktycznej	Zdało część praktyczną		Przystąpiło do dwóch części egzaminu	Otrzymało świadectwo kwalifikacyjne (spośród zdających 2 części egzaminu)	
			liczba	liczba		%	liczba		liczba	%
152.	Z.04	29	29	100,00%	31	29	93,55%	27	26	96,30%
153.	Z.06	23	23	100,00%	23	23	100,00%	23	23	100,00%
154.	Z.07	15	15	100,00%	14	14	100,00%	14	14	100,00%
155.	Z.08	16	16	100,00%	16	16	100,00%	16	16	100,00%
156.	Z.09	56	56	100,00%	58	55	94,83%	56	53	94,64%
157.	Z.10	8	8	100,00%	8	8	100,00%	8	8	100,00%
158.	Z.11	37	37	100,00%	35	35	100,00%	35	35	100,00%
159.	Z.12	1	1	100,00%	2	1	50,00%	1	0	0,00%
160.	Z.13	67	66	98,51%	103	47	45,63%	66	36	54,55%
161.	Z.14	171	167	97,66%	167	162	97,01%	166	161	96,99%
162.	Z.15	4	1	25,00%	3	1	33,33%	2	0	0,00%
163.	Z.17	1	0	0,00%						
164.	Z.18	23	23	100,00%	24	23	95,83%	23	22	95,65%
165.	Z.19	174	172	98,85%	176	167	94,89%	170	165	97,06%
166.	Z.20	6	2	33,33%						
167.	Z.21	1	0	0,00%						
Łącznie:		23259	20906	89,88%	24029	20764	86,41%	21677	18214	84,02%

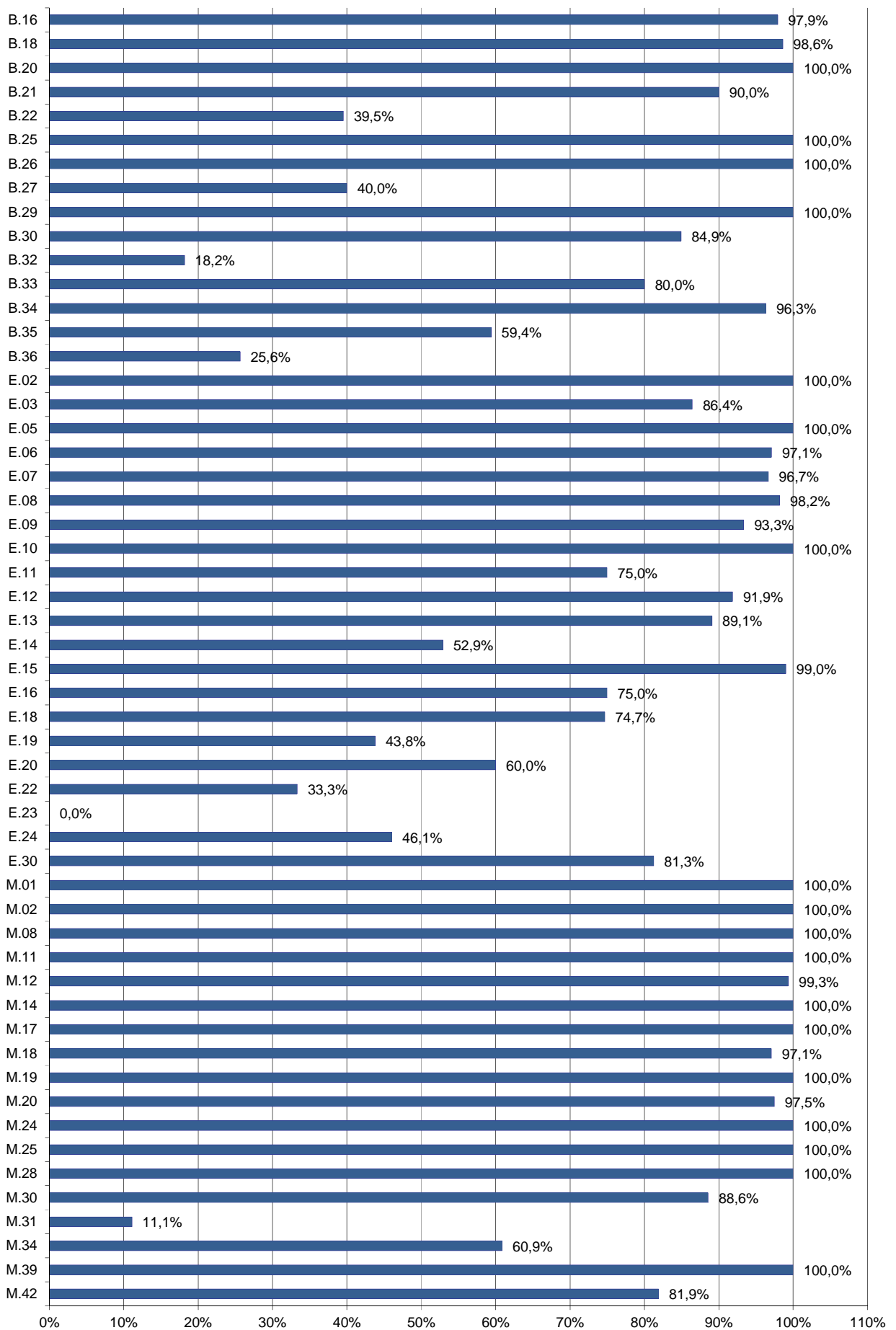


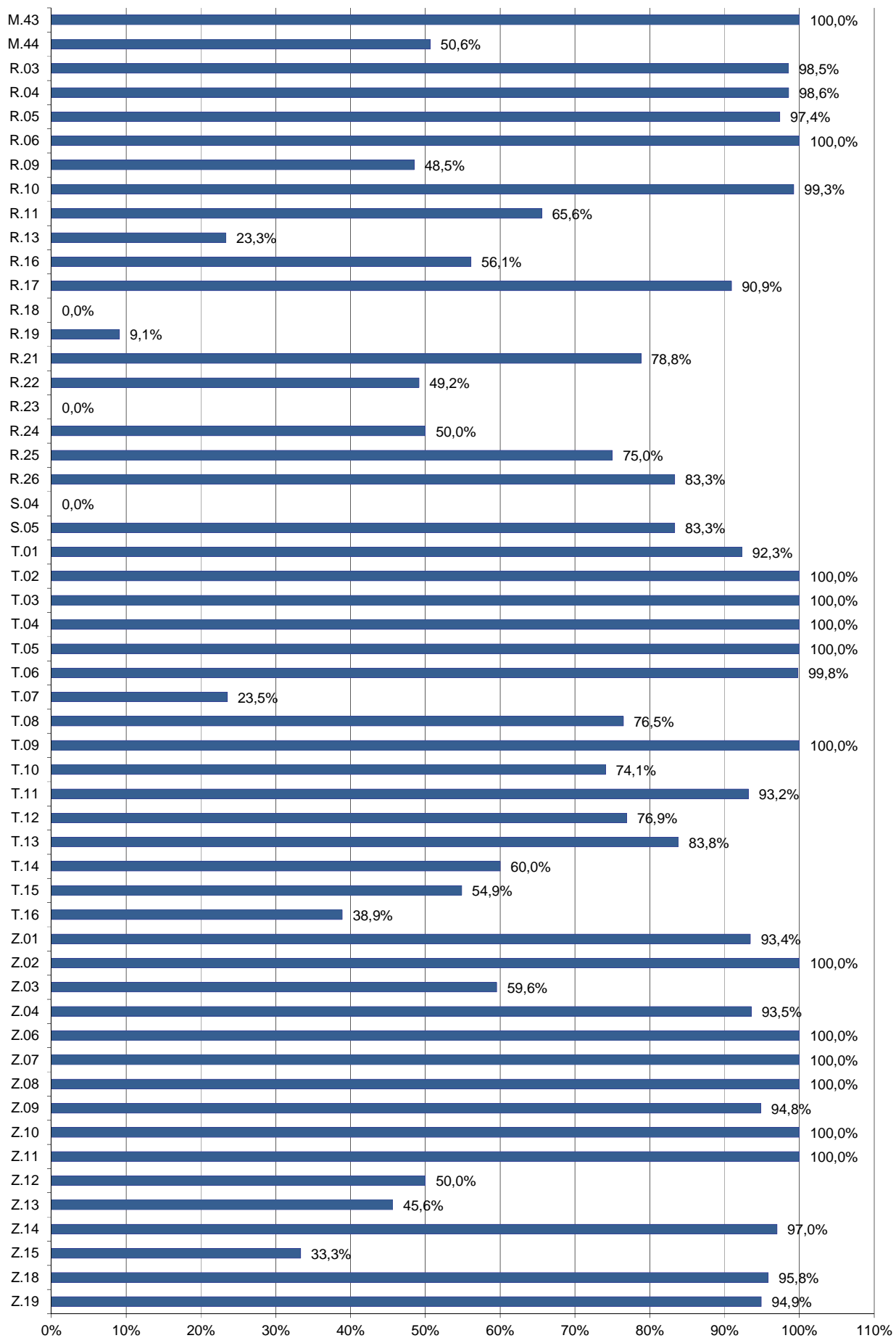




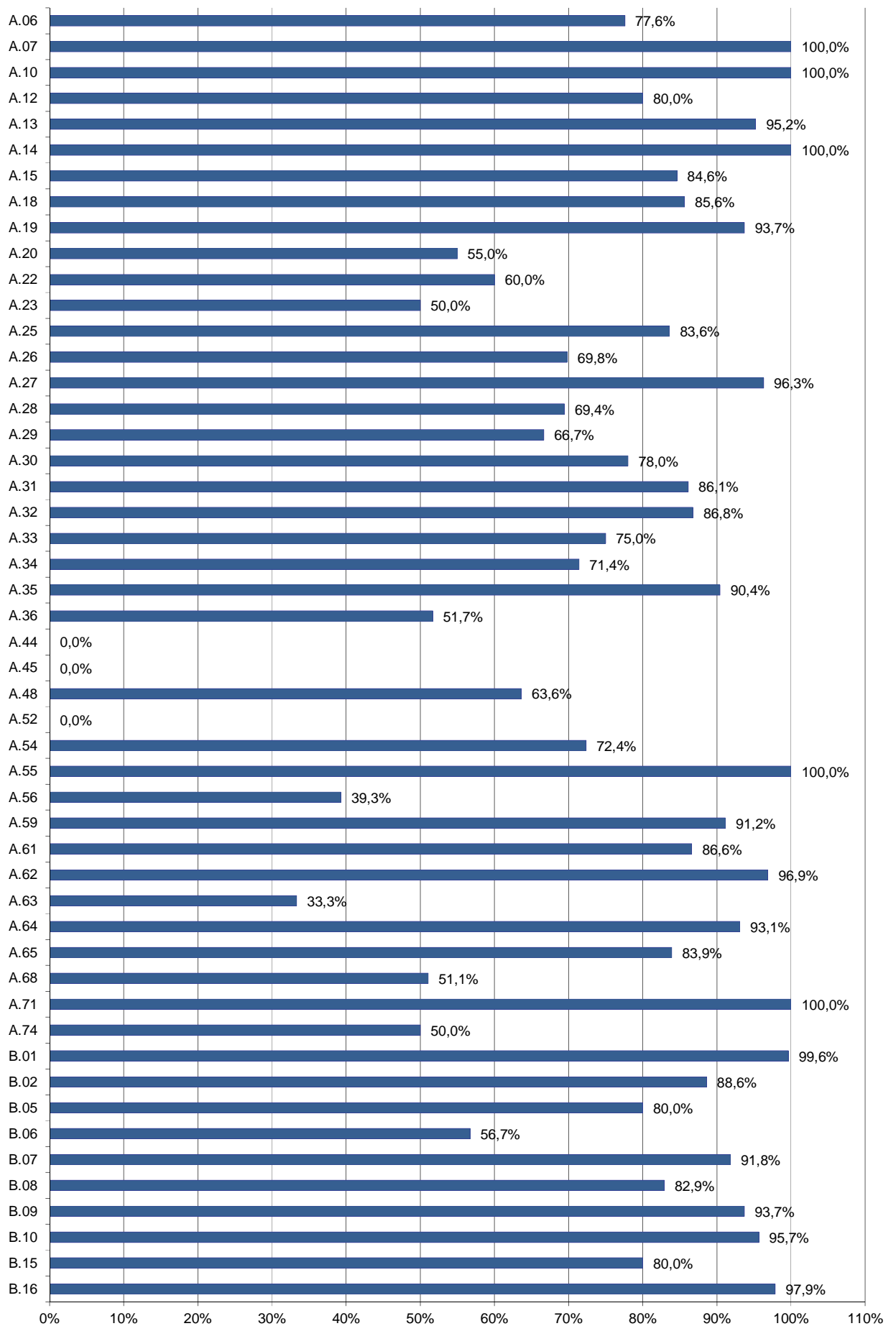
Wykres 1. Procent absolwentów, którzy zdali część pisemną egzaminu w poszczególnych kwalifikacjach

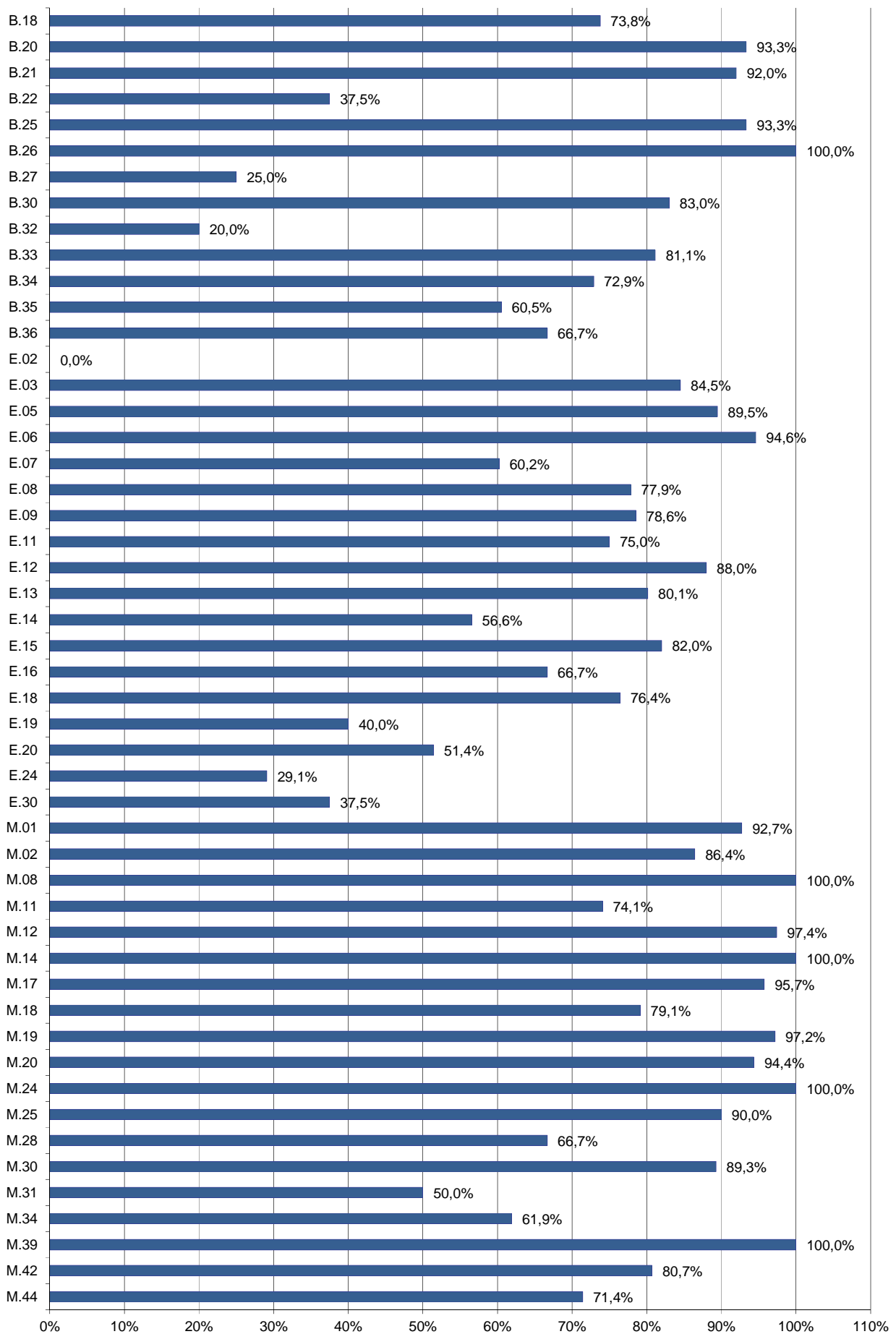


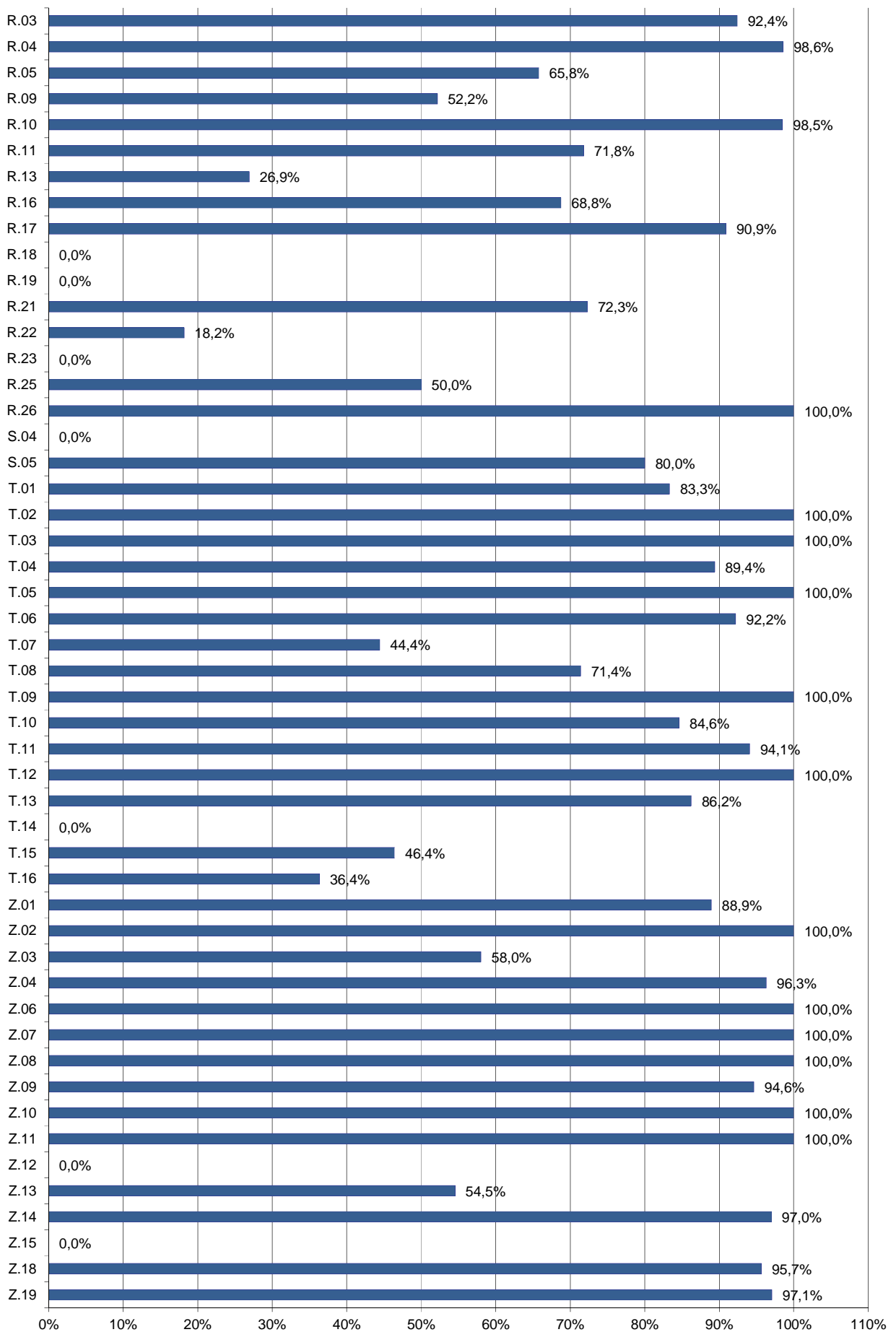




Wykres 2. Procent absolwentów, którzy zdali część praktyczną egzaminu w poszczególnych kwalifikacjach







Wykres 3. Procent absolwentów, którzy zdali część pisemną i praktyczną egzaminu w poszczególnych kwalifikacjach

Tabela 5. Zdawalność egzaminu z podziałem na eksternów, absolwentów KKZ, uczniów i absolwentów szkół w poszczególnych kwalifikacjach wyrażona w %

Lp.	Oznaczenie kwalifikacji	Zdawalność ekstern			Zdawalność kursant			Zdawalność uczeń			Zdawalność absolwent		
		Część pisemna	Część prakt.	Cały egzamin	Część pisemna	Część prakt.	Cały egzamin	Część pisemna	Część prakt.	Cały egzamin	Część pisemna	Część prakt.	Cały egzamin
1.	A.06							79,31%	98,28%	77,59%			
2.	A.07							100,00%	100,00%	100,00%			
3.	A.10							100,00%	100,00%	100,00%			
4.	A.12				100,00%	87,50%	87,50%	25,00%	100,00%	50,00%	0,00%		
5.	A.13				100,00%	100,00%	100,00%	95,45%	97,59%	95,12%	0,00%		
6.	A.14							100,00%	100,00%	100,00%			
7.	A.15							84,62%	100,00%	84,62%			
8.	A.18	100,00%	100,00%	100,00%	97,78%	97,83%	95,56%	88,07%	93,88%	84,94%	0,00%	60,00%	
9.	A.19				100,00%	100,00%	100,00%	94,58%	98,30%	93,17%	40,00%		
10.	A.20							92,16%	56,00%	55,00%			
11.	A.22	100,00%	0,00%	0,00%	100,00%	100,00%	100,00%	100,00%	0,00%			100,00%	
12.	A.23				100,00%	75,00%	75,00%	66,67%	53,85%	0,00%		0,00%	
13.	A.25				100,00%	0,00%	0,00%	97,69%	81,75%	84,25%			
14.	A.26							97,18%	67,31%	69,81%		0,00%	
15.	A.27							91,67%	96,67%	96,30%		33,33%	
16.	A.28				100,00%	100,00%	100,00%	95,83%	66,94%	68,64%		50,00%	
17.	A.29							85,71%	75,00%	66,67%		50,00%	
18.	A.30				100,00%	77,78%	77,78%	98,05%	75,90%	78,03%		100,00%	
19.	A.31							99,01%	84,93%	86,13%		66,67%	
20.	A.32							98,53%	78,62%	86,76%	100,00%	42,86%	
21.	A.33							100,00%	74,51%	75,00%			
22.	A.34							66,67%	28,00%	71,43%	50,00%	100,00%	
23.	A.35				100,00%	100,00%	100,00%	96,99%	90,69%	90,40%	0,00%		
24.	A.36		100,00%		85,71%	71,43%	71,43%	61,05%	56,67%	50,00%	85,71%	53,85%	33,33%
25.	A.40								0,00%				
26.	A.44							42,86%	0,00%	0,00%	100,00%	0,00%	0,00%
27.	A.45							0,00%	25,00%	0,00%			
28.	A.48							97,10%	64,71%	63,64%			
29.	A.49								41,67%				
30.	A.50								45,45%				
31.	A.52							100,00%	16,67%	0,00%			
32.	A.54							99,38%	69,09%	72,37%			
33.	A.55							100,00%	100,00%	100,00%			
34.	A.56							62,07%	41,18%	39,29%		33,33%	
35.	A.59							94,74%	94,69%	91,15%			
36.	A.60							25,00%			20,00%	100,00%	
37.	A.61				86,96%	92,31%	82,61%	96,88%	83,80%	88,64%	0,00%	54,55%	0,00%
38.	A.62				100,00%	100,00%	100,00%	97,60%	98,14%	96,67%	100,00%	100,00%	100,00%
39.	A.63							50,00%	87,50%	50,00%	100,00%	50,00%	0,00%
40.	A.64							100,00%	92,86%	92,86%	100,00%	100,00%	100,00%
41.	A.65				99,07%	94,39%	94,34%	96,10%	79,61%	78,15%	83,33%	42,86%	25,00%
42.	A.67											0,00%	
43.	A.68				100,00%	70,00%	70,00%	90,99%	50,91%	50,92%	77,78%	21,21%	28,57%
44.	A.71				100,00%	100,00%	100,00%						
45.	A.74				100,00%	50,00%	50,00%						
46.	B.01				99,65%	100,00%	99,63%						
47.	B.02				85,33%	100,00%	88,61%						
48.	B.05							45,45%	100,00%	80,00%			
49.	B.06				100,00%	85,71%	85,71%	47,80%	99,11%	55,80%	0,00%		
50.	B.07	100,00%	100,00%	100,00%				88,24%	99,65%	91,79%	0,00%		
51.	B.08				100,00%	100,00%	100,00%	75,32%	100,00%	80,30%			

Lp.	Oznaczenie kwalifikacji	Zdawalność ekstern			Zdawalność kursant			Zdawalność uczniów			Zdawalność absolwent		
		Część pisemna	Część prakt.	Cały egzamin	Część pisemna	Część prakt.	Cały egzamin	Część pisemna	Część prakt.	Cały egzamin	Część pisemna	Część prakt.	Cały egzamin
52.	B.09				100,00%	100,00%	100,00%	90,28%	100,00%	91,55%			
53.	B.10							95,65%	100,00%	95,65%			
54.	B.15							80,00%	100,00%	80,00%			
55.	B.16				100,00%			100,00%	97,92%	97,87%			
56.	B.18				57,14%	100,00%	66,67%	70,67%	98,52%	73,88%	100,00%	100,00%	100,00%
57.	B.20							93,33%	100,00%	93,33%			
58.	B.21	100,00%	100,00%	100,00%		50,00%		100,00%	90,48%	91,92%	100,00%	100,00%	
59.	B.22							68,00%	39,47%	39,13%	0,00%	40,00%	0,00%
60.	B.25				100,00%	100,00%	100,00%	85,71%	100,00%	85,71%			
61.	B.26				100,00%	100,00%	100,00%		100,00%				
62.	B.27							100,00%	40,00%	25,00%			
63.	B.29											100,00%	
64.	B.30				57,14%	50,00%	0,00%	95,83%	88,98%	93,62%		71,43%	
65.	B.32					0,00%		84,62%	20,00%	20,00%			
66.	B.33		100,00%		100,00%	0,00%	0,00%	98,55%	80,66%	81,26%		50,00%	
67.	B.34							72,73%	96,33%	72,90%			
68.	B.35							79,75%	59,51%	60,53%		50,00%	
69.	B.36							100,00%	22,58%	66,67%	100,00%	37,50%	
70.	E.01							50,00%					
71.	E.02							66,67%	100,00%	0,00%			
72.	E.03				85,71%	100,00%	83,33%	87,67%	85,14%	84,38%	100,00%	100,00%	100,00%
73.	E.05				85,00%	100,00%	89,47%	100,00%					
74.	E.06				87,50%	100,00%	100,00%	96,27%	97,04%	94,54%		100,00%	
75.	E.07				80,00%	95,83%	86,96%	48,77%	96,77%	50,82%	42,86%	100,00%	50,00%
76.	E.08				90,48%	100,00%	94,87%	70,89%	97,96%	76,25%	40,00%	100,00%	50,00%
77.	E.09							79,31%	93,33%	78,57%			
78.	E.10							100,00%				100,00%	
79.	E.11							100,00%	100,00%	100,00%	100,00%	0,00%	0,00%
80.	E.12	100,00%	0,00%	0,00%	100,00%	100,00%	100,00%	93,32%	91,92%	88,02%	50,00%	75,00%	50,00%
81.	E.13	100,00%	0,00%	0,00%	93,33%	92,31%	100,00%	83,30%	89,24%	80,05%	54,55%	40,00%	
82.	E.14	100,00%	100,00%	100,00%	82,35%	57,14%	57,14%	88,98%	54,72%	57,43%	64,29%	32,43%	0,00%
83.	E.15							78,76%	99,03%	82,00%			
84.	E.16							71,43%	75,00%	66,67%	100,00%		
85.	E.18				100,00%	88,89%	88,89%	96,23%	74,59%	76,36%	100,00%	0,00%	0,00%
86.	E.19				90,00%	90,00%	90,00%	64,21%	41,25%	31,48%	0,00%	26,67%	0,00%
87.	E.20							77,27%	60,00%	51,52%	40,00%	60,00%	50,00%
88.	E.22								33,33%				
89.	E.23								0,00%				
90.	E.24				72,73%	58,33%	60,00%	29,67%	43,40%	10,34%	42,86%	33,33%	16,67%
91.	E.30							41,18%	81,25%	37,50%			
92.	M.01				100,00%	100,00%	100,00%	90,00%	100,00%	91,51%	100,00%		
93.	M.02				100,00%	100,00%	100,00%	85,00%	100,00%	86,21%	100,00%		
94.	M.08							93,33%	100,00%	100,00%	100,00%	100,00%	100,00%
95.	M.11				50,00%	100,00%	63,64%	86,67%	100,00%	86,67%	0,00%	100,00%	0,00%
96.	M.12	100,00%	100,00%	100,00%	100,00%	100,00%	100,00%	97,24%	99,29%	97,30%	100,00%		
97.	M.14				83,33%	100,00%	100,00%	60,00%	100,00%		100,00%		
98.	M.17					100,00%		93,88%	100,00%	95,74%	100,00%		
99.	M.18	100,00%	100,00%	100,00%	91,43%	97,06%	90,32%	77,16%	97,06%	78,50%	53,85%	100,00%	100,00%
100.	M.19				94,12%	100,00%	93,94%	94,19%	100,00%	97,92%			
101.	M.20				100,00%			96,06%	97,45%	94,36%	75,00%	100,00%	
102.	M.24				100,00%	100,00%	100,00%	100,00%	100,00%	100,00%			
103.	M.25				90,00%	100,00%	90,00%						
104.	M.28	0,00%	100,00%	0,00%				100,00%	100,00%	100,00%			
105.	M.30				100,00%	85,71%		100,00%	89,29%	89,29%			

Lp.	Oznaczenie kwalifikacji	Zdawalność ekstern			Zdawalność kursant			Zdawalność uczeń			Zdawalność absolwent		
		Część pisemna	Część prakt.	Cały egzamin	Część pisemna	Część prakt.	Cały egzamin	Część pisemna	Część prakt.	Cały egzamin	Część pisemna	Część prakt.	Cały egzamin
106.	M.31	100,00%	100,00%	100,00%				0,00%	0,00%	0,00%			
107.	M.34							91,30%	61,90%	61,90%		50,00%	
108.	M.39							88,89%	100,00%	100,00%	0,00%		
109.	M.42	100,00%	100,00%	100,00%	100,00%	87,88%	89,29%	92,31%	76,92%	70,37%	100,00%	83,33%	
110.	M.43					100,00%		50,00%	100,00%			100,00%	
111.	M.44				93,55%	77,42%	80,00%	90,00%	36,36%	33,33%	16,67%	0,00%	0,00%
112.	R.03	100,00%	100,00%	100,00%	90,73%	98,30%	93,49%	80,00%	100,00%	84,62%	100,00%	100,00%	100,00%
113.	R.04	75,00%	75,00%	75,00%	100,00%	100,00%	100,00%						
114.	R.05				72,73%	100,00%	70,00%	63,33%	96,43%	64,29%			
115.	R.06								100,00%				
116.	R.09							82,14%	47,69%	52,17%		100,00%	
117.	R.10							99,27%	99,26%	98,50%	75,00%		
118.	R.11							97,26%	66,28%	71,43%	100,00%	50,00%	100,00%
119.	R.13							77,78%	23,33%	26,92%			
120.	R.14							100,00%					
121.	R.16				94,12%	55,00%	66,67%				100,00%	100,00%	100,00%
122.	R.17	75,00%	75,00%	75,00%	100,00%	100,00%	100,00%						
123.	R.18							0,00%	0,00%	0,00%			
124.	R.19				0,00%	0,00%	0,00%		0,00%			33,33%	
125.	R.21							78,95%	78,67%	72,09%	100,00%	100,00%	100,00%
126.	R.22							90,91%	51,92%	10,00%	100,00%	28,57%	100,00%
127.	R.23							0,00%	0,00%	0,00%			
128.	R.24								50,00%				
129.	R.25							62,50%	75,00%	50,00%			
130.	R.26							100,00%	100,00%	100,00%	87,50%	80,00%	100,00%
131.	S.04							100,00%	0,00%	0,00%			
132.	S.05							100,00%	80,00%	80,00%		100,00%	
133.	T.01							91,67%	91,67%	83,33%		100,00%	
134.	T.02							100,00%	100,00%	100,00%			
135.	T.03							100,00%	100,00%	100,00%			
136.	T.04				100,00%	100,00%	100,00%	87,50%	100,00%	88,89%	50,00%		
137.	T.05							100,00%	100,00%	100,00%			
138.	T.06				96,97%	100,00%	96,97%	91,52%	99,79%	92,12%	52,38%	100,00%	
139.	T.07							100,00%	25,00%	44,44%		0,00%	
140.	T.08							92,86%	81,25%	71,43%		0,00%	
141.	T.09				100,00%	100,00%	100,00%	100,00%	100,00%	100,00%			
142.	T.10							100,00%	76,92%	84,62%		0,00%	
143.	T.11							99,31%	93,17%	94,08%	100,00%	100,00%	100,00%
144.	T.12							100,00%	76,92%	100,00%			
145.	T.13							98,66%	84,17%	86,43%	100,00%	0,00%	0,00%
146.	T.14								62,07%		33,33%	0,00%	0,00%
147.	T.15				100,00%	52,94%	52,94%	84,62%	54,67%	36,36%		56,86%	
148.	T.16							62,50%	38,89%	36,36%			
149.	Z.01							93,42%	93,75%	89,29%	58,33%	80,00%	50,00%
150.	Z.02							100,00%	100,00%	100,00%	100,00%		
151.	Z.03							85,71%	62,34%	58,44%	83,33%	41,67%	50,00%
152.	Z.04				100,00%	95,65%	95,65%				100,00%	87,50%	100,00%
153.	Z.06							100,00%	100,00%	100,00%	100,00%	100,00%	100,00%
154.	Z.07							100,00%	100,00%	100,00%			
155.	Z.08				100,00%	100,00%	100,00%						
156.	Z.09							100,00%	94,64%	94,64%		100,00%	
157.	Z.10							100,00%	100,00%	100,00%			
158.	Z.11							100,00%	100,00%	100,00%	100,00%		
159.	Z.12										100,00%	50,00%	0,00%

Lp.	Oznaczenie kwalifikacji	Zdawalność ekstern			Zdawalność kursant			Zdawalność uczniów			Zdawalność absolwent		
		Część pisemna	Część prakt.	Cały egzamin	Część pisemna	Część prakt.	Cały egzamin	Część pisemna	Część prakt.	Cały egzamin	Część pisemna	Część prakt.	Cały egzamin
160.	Z.13							98,36%	57,38%	56,67%	100,00%	28,57%	33,33%
161.	Z.14							98,81%	97,59%	96,99%	33,33%	0,00%	
162.	Z.15										25,00%	33,33%	0,00%
163.	Z.17										0,00%		
164.	Z.18							100,00%	95,65%	95,65%		100,00%	
165.	Z.19							99,40%	97,02%	97,02%	83,33%	50,00%	100,00%
166.	Z.20							0,00%			40,00%		
167.	Z.21										0,00%		
Łącznie:		88,46%	78,57%	73,08%	93,28%	94,12%	91,72%	89,99%	86,58%	83,59%	60,07%	50,00%	45,98%

WYNIKI ZDAJĄCYCH W ROZBICIU NA TYPY DEKLARACJI

Tabela 6. Wyniki egzaminu z kwalifikacji – uczniowie szkół

Lp.	Oznaczenie kwalifikacji	Przystąpiło do części pisemnej	Zdało część pisemną		Przystąpiło do części praktycznej	Zdało część praktyczną		Przystąpiło do dwóch części egzaminu	Otrzymało świadectwo kwalifikacyjne (spośród zdających 2 części egzaminu)	
		liczba	liczba	%	liczba	liczba	%	liczba	liczba	%
1.	A.06	58	46	79,31%	58	57	98,28%	58	45	77,59%
2.	A.07	1	1	100,00%	1	1	100,00%	1	1	100,00%
3.	A.10	1	1	100,00%	1	1	100,00%	1	1	100,00%
4.	A.12	4	1	25,00%	2	2	100,00%	2	1	50,00%
5.	A.13	88	84	95,45%	83	81	97,59%	82	78	95,12%
6.	A.14	1	1	100,00%	1	1	100,00%	1	1	100,00%
7.	A.15	13	11	84,62%	13	13	100,00%	13	11	84,62%
8.	A.18	721	635	88,07%	719	675	93,88%	717	609	84,94%
9.	A.19	295	279	94,58%	294	289	98,30%	293	273	93,17%
10.	A.20	102	94	92,16%	100	56	56,00%	100	55	55,00%
11.	A.22	2	2	100,00%	5	0	0,00%			
12.	A.23	3	2	66,67%	13	7	53,85%	2	0	0,00%
13.	A.25	130	127	97,69%	137	112	81,75%	127	107	84,25%
14.	A.26	426	414	97,18%	468	315	67,31%	424	296	69,81%
15.	A.27	36	33	91,67%	30	29	96,67%	27	26	96,30%
16.	A.28	120	115	95,83%	124	83	66,94%	118	81	68,64%
17.	A.29	7	6	85,71%	8	6	75,00%	6	4	66,67%
18.	A.30	768	753	98,05%	809	614	75,90%	760	593	78,03%
19.	A.31	704	697	99,01%	710	603	84,93%	692	596	86,13%
20.	A.32	68	67	98,53%	159	125	78,62%	68	59	86,76%
21.	A.33	49	49	100,00%	51	38	74,51%	48	36	75,00%
22.	A.34	12	8	66,67%	25	7	28,00%	7	5	71,43%
23.	A.35	730	708	96,99%	773	701	90,69%	719	650	90,40%
24.	A.36	95	58	61,05%	90	51	56,67%	50	25	50,00%
25.	A.40				2	0	0,00%			
26.	A.44	21	9	42,86%	25	0	0,00%	19	0	0,00%
27.	A.45	1	0	0,00%	4	1	25,00%	1	0	0,00%
28.	A.48	69	67	97,10%	68	44	64,71%	66	42	63,64%
29.	A.49				12	5	41,67%			
30.	A.50				11	5	45,45%			
31.	A.52	1	1	100,00%	6	1	16,67%	1	0	0,00%
32.	A.54	161	160	99,38%	165	114	69,09%	152	110	72,37%
33.	A.55	31	31	100,00%	30	30	100,00%	29	29	100,00%
34.	A.56	29	18	62,07%	34	14	41,18%	28	11	39,29%
35.	A.59	114	108	94,74%	113	107	94,69%	113	103	91,15%
36.	A.60	8	2	25,00%						
37.	A.61	96	93	96,88%	179	150	83,80%	88	78	88,64%
38.	A.62	501	489	97,60%	485	476	98,14%	481	465	96,67%
39.	A.63	2	1	50,00%	16	14	87,50%	2	1	50,00%
40.	A.64	28	28	100,00%	28	26	92,86%	28	26	92,86%
41.	A.65	154	148	96,10%	152	121	79,61%	151	118	78,15%
42.	A.68	222	202	90,99%	220	112	50,91%	218	111	50,92%
43.	B.05	44	20	45,45%	29	29	100,00%	15	12	80,00%
44.	B.06	318	152	47,80%	225	223	99,11%	224	125	55,80%
45.	B.07	306	270	88,24%	283	282	99,65%	280	257	91,79%
46.	B.08	77	58	75,32%	67	67	100,00%	66	53	80,30%
47.	B.09	72	65	90,28%	71	71	100,00%	71	65	91,55%
48.	B.10	46	44	95,65%	46	46	100,00%	46	44	95,65%
49.	B.15	5	4	80,00%	5	5	100,00%	5	4	80,00%

Lp.	Oznaczenie kwalifikacji	Przystąpiło do części pisemnej	Zdało część pisemną		Przystąpiło do części praktycznej	Zdało część praktyczną		Przystąpiło do dwóch części egzaminu	Otrzymało świadectwo kwalifikacyjne (spośród zdających 2 części egzaminu)	
		liczba	liczba	%	liczba	liczba	%	liczba	liczba	%
50.	B.16	47	47	100,00%	48	47	97,92%	47	46	97,87%
51.	B.18	150	106	70,67%	135	133	98,52%	134	99	73,88%
52.	B.20	15	14	93,33%	15	15	100,00%	15	14	93,33%
53.	B.21	103	103	100,00%	105	95	90,48%	99	91	91,92%
54.	B.22	25	17	68,00%	38	15	39,47%	23	9	39,13%
55.	B.25	7	6	85,71%	7	7	100,00%	7	6	85,71%
56.	B.26				1	1	100,00%			
57.	B.27	4	4	100,00%	5	2	40,00%	4	1	25,00%
58.	B.30	48	46	95,83%	127	113	88,98%	47	44	93,62%
59.	B.32	13	11	84,62%	10	2	20,00%	10	2	20,00%
60.	B.33	760	749	98,55%	791	638	80,66%	747	607	81,26%
61.	B.34	110	80	72,73%	109	105	96,33%	107	78	72,90%
62.	B.35	158	126	79,75%	163	97	59,51%	152	92	60,53%
63.	B.36	3	3	100,00%	31	7	22,58%	3	2	66,67%
64.	E.01	2	1	50,00%						
65.	E.02	9	6	66,67%	2	2	100,00%	2	0	0,00%
66.	E.03	73	64	87,67%	74	63	85,14%	64	54	84,38%
67.	E.05	1	1	100,00%						
68.	E.06	375	361	96,27%	371	360	97,04%	366	346	94,54%
69.	E.07	162	79	48,77%	62	60	96,77%	61	31	50,82%
70.	E.08	371	263	70,89%	343	336	97,96%	341	260	76,25%
71.	E.09	29	23	79,31%	30	28	93,33%	28	22	78,57%
72.	E.10	8	8	100,00%						
73.	E.11	3	3	100,00%	3	3	100,00%	3	3	100,00%
74.	E.12	1900	1773	93,32%	1857	1707	91,92%	1811	1594	88,02%
75.	E.13	1904	1586	83,30%	1793	1600	89,24%	1774	1420	80,05%
76.	E.14	236	210	88,98%	360	197	54,72%	202	116	57,43%
77.	E.15	113	89	78,76%	103	102	99,03%	100	82	82,00%
78.	E.16	14	10	71,43%	12	9	75,00%	9	6	66,67%
79.	E.18	504	485	96,23%	543	405	74,59%	495	378	76,36%
80.	E.19	95	61	64,21%	80	33	41,25%	54	17	31,48%
81.	E.20	44	34	77,27%	95	57	60,00%	33	17	51,52%
82.	E.22				3	1	33,33%			
83.	E.23				6	0	0,00%			
84.	E.24	91	27	29,67%	53	23	43,40%	29	3	10,34%
85.	E.30	17	7	41,18%	16	13	81,25%	16	6	37,50%
86.	M.01	120	108	90,00%	107	107	100,00%	106	97	91,51%
87.	M.02	120	102	85,00%	116	116	100,00%	116	100	86,21%
88.	M.08	15	14	93,33%	13	13	100,00%	13	13	100,00%
89.	M.11	15	13	86,67%	15	15	100,00%	15	13	86,67%
90.	M.12	725	705	97,24%	709	704	99,29%	705	686	97,30%
91.	M.14	5	3	60,00%	7	7	100,00%			
92.	M.17	49	46	93,88%	47	47	100,00%	47	45	95,74%
93.	M.18	696	537	77,16%	646	627	97,06%	642	504	78,50%
94.	M.19	155	146	94,19%	144	144	100,00%	144	141	97,92%
95.	M.20	203	195	96,06%	196	191	97,45%	195	184	94,36%
96.	M.24	4	4	100,00%	4	4	100,00%	4	4	100,00%
97.	M.28	2	2	100,00%	2	2	100,00%	2	2	100,00%
98.	M.30	29	29	100,00%	28	25	89,29%	28	25	89,29%
99.	M.31	1	0	0,00%	8	0	0,00%	1	0	0,00%
100.	M.34	23	21	91,30%	21	13	61,90%	21	13	61,90%
101.	M.39	9	8	88,89%	8	8	100,00%	8	8	100,00%
102.	M.42	39	36	92,31%	52	40	76,92%	27	19	70,37%

Lp.	Oznaczenie kwalifikacji	Przystąpiło do części pisemnej	Zdało część pisemną		Przystąpiło do części praktycznej	Zdało część praktyczną		Przystąpiło do dwóch części egzaminu	Otrzymało świadectwo kwalifikacyjne (spośród zdających 2 części egzaminu)	
		liczba	liczba	%	liczba	liczba	%	liczba	liczba	%
103.	M.43	2	1	50,00%	1	1	100,00%			
104.	M.44	10	9	90,00%	44	16	36,36%	3	1	33,33%
105.	R.03	30	24	80,00%	26	26	100,00%	26	22	84,62%
106.	R.05	30	19	63,33%	28	27	96,43%	28	18	64,29%
107.	R.06				1	1	100,00%			
108.	R.09	56	46	82,14%	65	31	47,69%	46	24	52,17%
109.	R.10	137	136	99,27%	135	134	99,26%	133	131	98,50%
110.	R.11	73	71	97,26%	86	57	66,28%	70	50	71,43%
111.	R.13	27	21	77,78%	30	7	23,33%	26	7	26,92%
112.	R.14	2	2	100,00%						
113.	R.18	1	0	0,00%	1	0	0,00%	1	0	0,00%
114.	R.19				6	0	0,00%			
115.	R.21	133	105	78,95%	150	118	78,67%	129	93	72,09%
116.	R.22	11	10	90,91%	52	27	51,92%	10	1	10,00%
117.	R.23	1	0	0,00%	3	0	0,00%	1	0	0,00%
118.	R.24				4	2	50,00%			
119.	R.25	8	5	62,50%	8	6	75,00%	8	4	50,00%
120.	R.26	1	1	100,00%	1	1	100,00%	1	1	100,00%
121.	S.04	3	3	100,00%	3	0	0,00%	3	0	0,00%
122.	S.05	5	5	100,00%	5	4	80,00%	5	4	80,00%
123.	T.01	12	11	91,67%	12	11	91,67%	12	10	83,33%
124.	T.02	15	15	100,00%	16	16	100,00%	15	15	100,00%
125.	T.03	9	9	100,00%	9	9	100,00%	9	9	100,00%
126.	T.04	176	154	87,50%	171	171	100,00%	171	152	88,89%
127.	T.05	1	1	100,00%	1	1	100,00%	1	1	100,00%
128.	T.06	1933	1769	91,52%	1899	1895	99,79%	1892	1743	92,12%
129.	T.07	9	9	100,00%	16	4	25,00%	9	4	44,44%
130.	T.08	14	13	92,86%	16	13	81,25%	14	10	71,43%
131.	T.09	50	50	100,00%	50	50	100,00%	50	50	100,00%
132.	T.10	13	13	100,00%	26	20	76,92%	13	11	84,62%
133.	T.11	720	715	99,31%	732	682	93,17%	710	668	94,08%
134.	T.12	2	2	100,00%	13	10	76,92%	1	1	100,00%
135.	T.13	448	442	98,66%	480	404	84,17%	442	382	86,43%
136.	T.14				29	18	62,07%			
137.	T.15	13	11	84,62%	364	199	54,67%	11	4	36,36%
138.	T.16	16	10	62,50%	18	7	38,89%	11	4	36,36%
139.	Z.01	228	213	93,42%	224	210	93,75%	224	200	89,29%
140.	Z.02	9	9	100,00%	9	9	100,00%	9	9	100,00%
141.	Z.03	91	78	85,71%	77	48	62,34%	77	45	58,44%
142.	Z.06	22	22	100,00%	22	22	100,00%	22	22	100,00%
143.	Z.07	15	15	100,00%	14	14	100,00%	14	14	100,00%
144.	Z.09	56	56	100,00%	56	53	94,64%	56	53	94,64%
145.	Z.10	8	8	100,00%	8	8	100,00%	8	8	100,00%
146.	Z.11	35	35	100,00%	35	35	100,00%	35	35	100,00%
147.	Z.13	61	60	98,36%	61	35	57,38%	60	34	56,67%
148.	Z.14	168	166	98,81%	166	162	97,59%	166	161	96,99%
149.	Z.18	23	23	100,00%	23	22	95,65%	23	22	95,65%
150.	Z.19	168	167	99,40%	168	163	97,02%	168	163	97,02%
151.	Z.20	1	0	0,00%						
Łącznie:		21190	19068	89,99%	21828	18898	86,58%	19970	16693	83,59%

Tabela 7. Wyniki egzaminu z kwalifikacji – absolwenci szkół

Lp.	Oznaczenie kwalifikacji	Przystąpiło do części pisemnej	Zdało część pisemną		Przystąpiło do części praktycznej	Zdało część praktyczną		Przystąpiło do dwóch części egzaminu	Otrzymało świadectwo kwalifikacyjne (spośród zdających 2 części egzaminu)	
		liczba	liczba	%	liczba	liczba	%	liczba	liczba	%
1.	A.12	1	0	0,00%						
2.	A.13	1	0	0,00%						
3.	A.18	8	0	0,00%	5	3	60,00%			
4.	A.19	5	2	40,00%						
5.	A.22				2	2	100,00%			
6.	A.23				1	0	0,00%			
7.	A.26				2	0	0,00%			
8.	A.27				3	1	33,33%			
9.	A.28				2	1	50,00%			
10.	A.29				2	1	50,00%			
11.	A.30				2	2	100,00%			
12.	A.31				3	2	66,67%			
13.	A.32	1	1	100,00%	7	3	42,86%			
14.	A.34	2	1	50,00%	1	1	100,00%			
15.	A.35	1	0	0,00%						
16.	A.36	7	6	85,71%	13	7	53,85%	3	1	33,33%
17.	A.44	1	1	100,00%	1	0	0,00%	1	0	0,00%
18.	A.56				3	1	33,33%			
19.	A.60	5	1	20,00%	1	1	100,00%			
20.	A.61	1	0	0,00%	22	12	54,55%	1	0	0,00%
21.	A.62	5	5	100,00%	1	1	100,00%	1	1	100,00%
22.	A.63	1	1	100,00%	2	1	50,00%	1	0	0,00%
23.	A.64	1	1	100,00%	6	6	100,00%	1	1	100,00%
24.	A.65	6	5	83,33%	7	3	42,86%	4	1	25,00%
25.	A.67				1	0	0,00%			
26.	A.68	9	7	77,78%	33	7	21,21%	7	2	28,57%
27.	B.06	6	0	0,00%						
28.	B.07	1	0	0,00%						
29.	B.18	2	2	100,00%	1	1	100,00%	1	1	100,00%
30.	B.21	1	1	100,00%	2	2	100,00%			
31.	B.22	1	0	0,00%	5	2	40,00%	1	0	0,00%
32.	B.29				1	1	100,00%			
33.	B.30				7	5	71,43%			
34.	B.33				2	1	50,00%			
35.	B.35				2	1	50,00%			
36.	B.36	1	1	100,00%	8	3	37,50%			
37.	E.03	1	1	100,00%	1	1	100,00%	1	1	100,00%
38.	E.06				1	1	100,00%			
39.	E.07	7	3	42,86%	4	4	100,00%	4	2	50,00%
40.	E.08	5	2	40,00%	4	4	100,00%	4	2	50,00%
41.	E.10				1	1	100,00%			
42.	E.11	1	1	100,00%	1	0	0,00%	1	0	0,00%
43.	E.12	6	3	50,00%	4	3	75,00%	2	1	50,00%
44.	E.13	11	6	54,55%	5	2	40,00%			
45.	E.14	14	9	64,29%	37	12	32,43%	4	0	0,00%
46.	E.16	4	4	100,00%						
47.	E.18	1	1	100,00%	1	0	0,00%	1	0	0,00%
48.	E.19	3	0	0,00%	15	4	26,67%	1	0	0,00%
49.	E.20	5	2	40,00%	20	12	60,00%	2	1	50,00%
50.	E.24	7	3	42,86%	12	4	33,33%	6	1	16,67%
51.	M.01	1	1	100,00%						
52.	M.02	1	1	100,00%						

Lp.	Oznaczenie kwalifikacji	Przystąpiło do części pisemnej	Zdało część pisemną		Przystąpiło do części praktycznej	Zdało część praktyczną		Przystąpiło do dwóch części egzaminu	Otrzymało świadectwo kwalifikacyjne (spośród zdających 2 części egzaminu)	
		liczba	liczba	%	liczba	liczba	%	liczba	liczba	%
53.	M.08	1	1	100,00%	1	1	100,00%	1	1	100,00%
54.	M.11	2	0	0,00%	1	1	100,00%	1	0	0,00%
55.	M.12	6	6	100,00%						
56.	M.14	3	3	100,00%						
57.	M.17	2	2	100,00%						
58.	M.18	13	7	53,85%	3	3	100,00%	1	1	100,00%
59.	M.20	4	3	75,00%	1	1	100,00%			
60.	M.34				2	1	50,00%			
61.	M.39	1	0	0,00%						
62.	M.42	1	1	100,00%	18	15	83,33%			
63.	M.43				2	2	100,00%			
64.	M.44	6	1	16,67%	4	0	0,00%	2	0	0,00%
65.	R.03	2	2	100,00%	2	2	100,00%	2	2	100,00%
66.	R.09				1	1	100,00%			
67.	R.10	4	3	75,00%						
68.	R.11	1	1	100,00%	4	2	50,00%	1	1	100,00%
69.	R.16	1	1	100,00%	1	1	100,00%	1	1	100,00%
70.	R.19				3	1	33,33%			
71.	R.21	1	1	100,00%	1	1	100,00%	1	1	100,00%
72.	R.22	1	1	100,00%	7	2	28,57%	1	1	100,00%
73.	R.26	8	7	87,50%	5	4	80,00%	4	4	100,00%
74.	S.05				1	1	100,00%			
75.	T.01				1	1	100,00%			
76.	T.04	2	1	50,00%						
77.	T.06	21	11	52,38%	1	1	100,00%			
78.	T.07				1	0	0,00%			
79.	T.08				1	0	0,00%			
80.	T.10				1	0	0,00%			
81.	T.11	1	1	100,00%	1	1	100,00%	1	1	100,00%
82.	T.13	1	1	100,00%	2	0	0,00%	1	0	0,00%
83.	T.14	3	1	33,33%	1	0	0,00%	1	0	0,00%
84.	T.15				51	29	56,86%			
85.	Z.01	12	7	58,33%	5	4	80,00%	2	1	50,00%
86.	Z.02	1	1	100,00%						
87.	Z.03	6	5	83,33%	12	5	41,67%	4	2	50,00%
88.	Z.04	5	5	100,00%	8	7	87,50%	4	4	100,00%
89.	Z.06	1	1	100,00%	1	1	100,00%	1	1	100,00%
90.	Z.09				2	2	100,00%			
91.	Z.11	2	2	100,00%						
92.	Z.12	1	1	100,00%	2	1	50,00%	1	0	0,00%
93.	Z.13	6	6	100,00%	42	12	28,57%	6	2	33,33%
94.	Z.14	3	1	33,33%	1	0	0,00%			
95.	Z.15	4	1	25,00%	3	1	33,33%	2	0	0,00%
96.	Z.17	1	0	0,00%						
97.	Z.18				1	1	100,00%			
98.	Z.19	6	5	83,33%	8	4	50,00%	2	2	100,00%
99.	Z.20	5	2	40,00%						
100.	Z.21	1	0	0,00%						
Łącznie:		273	164	60,07%	456	228	50,00%	87	40	45,98%

Tabela 8. Wyniki egzaminu z kwalifikacji – absolwenci kwalifikacyjnych kursów zawodowych

Lp.	Oznaczenie kwalifikacji	Przystąpiło do części pisemnej	Zdało część pisemną		Przystąpiło do części praktycznej	Zdało część praktyczną		Przystąpiło do dwóch części egzaminu	Otrzymało świadectwo kwalifikacyjne (spośród zdających 2 części egzaminu)	
		liczba	liczba	%	liczba	liczba	%	liczba	liczba	%
1.	A.12	8	8	100,00%	8	7	87,50%	8	7	87,50%
2.	A.13	4	4	100,00%	2	2	100,00%	2	2	100,00%
3.	A.18	45	44	97,78%	46	45	97,83%	45	43	95,56%
4.	A.19	25	25	100,00%	25	25	100,00%	25	25	100,00%
5.	A.22	3	3	100,00%	3	3	100,00%	3	3	100,00%
6.	A.23	4	4	100,00%	4	3	75,00%	4	3	75,00%
7.	A.25	1	1	100,00%	1	0	0,00%	1	0	0,00%
8.	A.28	3	3	100,00%	3	3	100,00%	3	3	100,00%
9.	A.30	9	9	100,00%	9	7	77,78%	9	7	77,78%
10.	A.35	1	1	100,00%	1	1	100,00%	1	1	100,00%
11.	A.36	7	6	85,71%	7	5	71,43%	7	5	71,43%
12.	A.61	23	20	86,96%	26	24	92,31%	23	19	82,61%
13.	A.62	30	30	100,00%	30	30	100,00%	30	30	100,00%
14.	A.65	108	107	99,07%	107	101	94,39%	106	100	94,34%
15.	A.68	10	10	100,00%	10	7	70,00%	10	7	70,00%
16.	A.71	14	14	100,00%	14	14	100,00%	14	14	100,00%
17.	A.74	6	6	100,00%	4	2	50,00%	4	2	50,00%
18.	B.01	289	288	99,65%	281	281	100,00%	271	270	99,63%
19.	B.02	259	221	85,33%	222	222	100,00%	202	179	88,61%
20.	B.06	7	7	100,00%	7	6	85,71%	7	6	85,71%
21.	B.08	10	10	100,00%	10	10	100,00%	10	10	100,00%
22.	B.09	28	28	100,00%	24	24	100,00%	24	24	100,00%
23.	B.16	1	1	100,00%						
24.	B.18	7	4	57,14%	6	6	100,00%	6	4	66,67%
25.	B.21				2	1	50,00%			
26.	B.25	8	8	100,00%	13	13	100,00%	8	8	100,00%
27.	B.26	17	17	100,00%	18	18	100,00%	17	17	100,00%
28.	B.30	7	4	57,14%	12	6	50,00%	6	0	0,00%
29.	B.32				1	0	0,00%			
30.	B.33	1	1	100,00%	6	0	0,00%	1	0	0,00%
31.	E.03	7	6	85,71%	6	6	100,00%	6	5	83,33%
32.	E.05	20	17	85,00%	19	19	100,00%	19	17	89,47%
33.	E.06	8	7	87,50%	7	7	100,00%	6	6	100,00%
34.	E.07	30	24	80,00%	24	23	95,83%	23	20	86,96%
35.	E.08	42	38	90,48%	39	39	100,00%	39	37	94,87%
36.	E.12	6	6	100,00%	6	6	100,00%	6	6	100,00%
37.	E.13	15	14	93,33%	13	12	92,31%	12	12	100,00%
38.	E.14	17	14	82,35%	14	8	57,14%	14	8	57,14%
39.	E.18	10	10	100,00%	9	8	88,89%	9	8	88,89%
40.	E.19	10	9	90,00%	10	9	90,00%	10	9	90,00%
41.	E.24	22	16	72,73%	24	14	58,33%	20	12	60,00%
42.	M.01	20	20	100,00%	19	19	100,00%	18	18	100,00%
43.	M.02	2	2	100,00%	2	2	100,00%	2	2	100,00%
44.	M.11	14	7	50,00%	11	11	100,00%	11	7	63,64%
45.	M.12	31	31	100,00%	34	34	100,00%	29	29	100,00%
46.	M.14	6	5	83,33%	1	1	100,00%	1	1	100,00%
47.	M.17				1	1	100,00%			
48.	M.18	35	32	91,43%	34	33	97,06%	31	28	90,32%
49.	M.19	34	32	94,12%	35	35	100,00%	33	31	93,94%
50.	M.20	1	1	100,00%						
51.	M.24	3	3	100,00%	3	3	100,00%	3	3	100,00%
52.	M.25	20	18	90,00%	20	20	100,00%	20	18	90,00%

Lp.	Oznaczenie kwalifikacji	Przystąpiło do części pisemnej	Zdało część pisemną		Przystąpiło do części praktycznej	Zdało część praktyczną		Przystąpiło do dwóch części egzaminu	Otrzymało świadectwo kwalifikacyjne (spośród zdających 2 części egzaminu)	
			liczba	liczba		%	liczba		liczba	%
53.	M.30	1	1	100,00%	7	6	85,71%			
54.	M.42	28	28	100,00%	33	29	87,88%	28	25	89,29%
55.	M.43				1	1	100,00%			
56.	M.44	31	29	93,55%	31	24	77,42%	30	24	80,00%
57.	R.03	205	186	90,73%	176	173	98,30%	169	158	93,49%
58.	R.04	67	67	100,00%	66	66	100,00%	66	66	100,00%
59.	R.05	11	8	72,73%	10	10	100,00%	10	7	70,00%
60.	R.16	17	16	94,12%	40	22	55,00%	15	10	66,67%
61.	R.17	8	8	100,00%	7	7	100,00%	7	7	100,00%
62.	R.19	1	0	0,00%	2	0	0,00%	1	0	0,00%
63.	T.04	10	10	100,00%	8	8	100,00%	8	8	100,00%
64.	T.06	33	32	96,97%	34	34	100,00%	33	32	96,97%
65.	T.09	13	13	100,00%	13	13	100,00%	12	12	100,00%
66.	T.15	17	17	100,00%	17	9	52,94%	17	9	52,94%
67.	Z.04	24	24	100,00%	23	22	95,65%	23	22	95,65%
68.	Z.08	16	16	100,00%	16	16	100,00%	16	16	100,00%
Łącznie:		1770	1651	93,28%	1717	1616	94,12%	1594	1462	91,72%

Tabela 9. Wyniki egzaminu z kwalifikacji – eksterni

Lp.	Oznaczenie kwalifikacji	Przystąpiło do części pisemnej	Zdało część pisemną		Przystąpiło do części praktycznej	Zdało część praktyczną		Przystąpiło do dwóch części egzaminu	Otrzymało świadectwo kwalifikacyjne (spośród zdających 2 części egzaminu)	
			liczba	liczba		%	liczba		liczba	%
1.	A.18	3	3	100,00%	3	3	100,00%	3	3	100,00%
2.	A.22	2	2	100,00%	2	0	0,00%	2	0	0,00%
3.	A.36				1	1	100,00%			
4.	B.07	1	1	100,00%	1	1	100,00%	1	1	100,00%
5.	B.21	1	1	100,00%	1	1	100,00%	1	1	100,00%
6.	B.33				1	1	100,00%			
7.	E.12	1	1	100,00%	1	0	0,00%	1	0	0,00%
8.	E.13	1	1	100,00%	1	0	0,00%	1	0	0,00%
9.	E.14	1	1	100,00%	1	1	100,00%	1	1	100,00%
10.	M.12	1	1	100,00%	1	1	100,00%	1	1	100,00%
11.	M.18	2	2	100,00%	2	2	100,00%	2	2	100,00%
12.	M.28	1	0	0,00%	1	1	100,00%	1	0	0,00%
13.	M.31	1	1	100,00%	1	1	100,00%	1	1	100,00%
14.	M.42	2	2	100,00%	2	2	100,00%	2	2	100,00%
15.	R.03	1	1	100,00%	1	1	100,00%	1	1	100,00%
16.	R.04	4	3	75,00%	4	3	75,00%	4	3	75,00%
17.	R.17	4	3	75,00%	4	3	75,00%	4	3	75,00%
Łącznie:		26	23	88,46%	28	22	78,57%	26	19	73,08%

WYNIKI CZĘŚCI PISEMNEJ W ROZBICIU NA FORMĘ TESTU

Tabela 10. Wyniki uczniów szkół z części pisemnej egzaminu przeprowadzonej z wykorzystaniem arkuszy egzaminacyjnych i komputera

Lp.	Oznaczenie kwalifikacji	Arkusze egzaminacyjne			Komputer		
		Przystąpiło	Zdało	Zdało %	Przystąpiło	Zdało	Zdało %
1.	A.06	58	46	79,31%			
2.	A.07				1	1	100,00%
3.	A.10	1	1	100,00%			
4.	A.12	10	9	90,00%	3	0	0,00%
5.	A.13	62	57	91,94%	31	31	100,00%
6.	A.14				1	1	100,00%
7.	A.15				13	11	84,62%
8.	A.18	701	621	88,59%	76	61	80,26%
9.	A.19	290	273	94,14%	35	33	94,29%
10.	A.20	15	13	86,67%	87	81	93,10%
11.	A.22	7	7	100,00%			
12.	A.23	7	6	85,71%			
13.	A.25	53	52	98,11%	78	76	97,44%
14.	A.26	265	258	97,36%	161	156	96,89%
15.	A.27	31	31	100,00%	5	2	40,00%
16.	A.28	97	92	94,85%	26	26	100,00%
17.	A.29	7	6	85,71%			
18.	A.30	713	698	97,90%	64	64	100,00%
19.	A.31	641	634	98,91%	63	63	100,00%
20.	A.32	69	68	98,55%			
21.	A.33	49	49	100,00%			
22.	A.34	14	9	64,29%			
23.	A.35	710	687	96,76%	22	22	100,00%
24.	A.36	103	68	66,02%	6	2	33,33%
25.	A.44	22	10	45,45%			
26.	A.45	1	0	0,00%			
27.	A.48	34	34	100,00%	35	33	94,29%
28.	A.52	1	1	100,00%			
29.	A.54	58	58	100,00%	103	102	99,03%
30.	A.55	31	31	100,00%			
31.	A.56	29	18	62,07%			
32.	A.59	114	108	94,74%			
33.	A.60	13	3	23,08%			
34.	A.61	117	110	94,02%	3	3	100,00%
35.	A.62	530	518	97,74%	6	6	100,00%
36.	A.63	3	2	66,67%			
37.	A.64	29	29	100,00%			
38.	A.65	268	260	97,01%			
39.	A.68	241	219	90,87%			
40.	A.71	14	14	100,00%			
41.	A.74	6	6	100,00%			
42.	B.01	289	288	99,65%			
43.	B.02	259	221	85,33%			
44.	B.05	36	15	41,67%	8	5	62,50%
45.	B.06	266	134	50,38%	65	25	38,46%
46.	B.07	219	195	89,04%	89	76	85,39%
47.	B.08	45	36	80,00%	42	32	76,19%
48.	B.09	80	75	93,75%	20	18	90,00%
49.	B.10	46	44	95,65%			
50.	B.15	5	4	80,00%			
51.	B.16	48	48	100,00%			

Lp.	Oznaczenie kwalifikacji	Arkusze egzaminacyjne			Komputer		
		Przystąpiło	Zdało	Zdało %	Przystąpiło	Zdało	Zdało %
52.	B.18	132	92	69,70%	27	20	74,07%
53.	B.20	15	14	93,33%			
54.	B.21	59	59	100,00%	46	46	100,00%
55.	B.22	25	17	68,00%	1	0	0,00%
56.	B.25	8	8	100,00%	7	6	85,71%
57.	B.26	17	17	100,00%			
58.	B.27	4	4	100,00%			
59.	B.30	53	49	92,45%	2	1	50,00%
60.	B.32	4	4	100,00%	9	7	77,78%
61.	B.33	521	516	99,04%	240	234	97,50%
62.	B.34	79	56	70,89%	31	24	77,42%
63.	B.35	111	87	78,38%	47	39	82,98%
64.	B.36	4	4	100,00%			
65.	E.01	2	1	50,00%			
66.	E.02	9	6	66,67%			
67.	E.03	78	68	87,18%	3	3	100,00%
68.	E.05	20	17	85,00%	1	1	100,00%
69.	E.06	272	262	96,32%	111	106	95,50%
70.	E.07	140	73	52,14%	59	33	55,93%
71.	E.08	271	194	71,59%	147	109	74,15%
72.	E.09	29	23	79,31%			
73.	E.10	8	8	100,00%			
74.	E.11	4	4	100,00%			
75.	E.12	1281	1187	92,66%	632	596	94,30%
76.	E.13	1354	1096	80,95%	577	511	88,56%
77.	E.14	251	220	87,65%	17	14	82,35%
78.	E.15	34	17	50,00%	79	72	91,14%
79.	E.16	13	10	76,92%	5	4	80,00%
80.	E.18	422	403	95,50%	93	93	100,00%
81.	E.19	75	54	72,00%	33	16	48,48%
82.	E.20	41	32	78,05%	8	4	50,00%
83.	E.24	82	30	36,59%	38	16	42,11%
84.	E.30	17	7	41,18%			
85.	M.01	141	129	91,49%			
86.	M.02	123	105	85,37%			
87.	M.08	16	15	93,75%			
88.	M.11	31	20	64,52%			
89.	M.12	710	690	97,18%	53	53	100,00%
90.	M.14	14	11	78,57%			
91.	M.17	35	33	94,29%	16	15	93,75%
92.	M.18	672	525	78,13%	74	53	71,62%
93.	M.19	168	158	94,05%	21	20	95,24%
94.	M.20	158	151	95,57%	50	48	96,00%
95.	M.24	7	7	100,00%			
96.	M.25	20	18	90,00%			
97.	M.28	3	2	66,67%			
98.	M.30	30	30	100,00%			
99.	M.31	2	1	50,00%			
100.	M.34	23	21	91,30%			
101.	M.39	10	8	80,00%			
102.	M.42	67	64	95,52%	3	3	100,00%
103.	M.43	2	1	50,00%			
104.	M.44	44	37	84,09%	3	2	66,67%
105.	R.03	235	210	89,36%	3	3	100,00%
106.	R.04	71	70	98,59%			

Lp.	Oznaczenie kwalifikacji	Arkusze egzaminacyjne			Komputer		
		Przystąpiło	Zdało	Zdało %	Przystąpiło	Zdało	Zdało %
107.	R.05	38	26	68,42%	3	1	33,33%
108.	R.09	56	46	82,14%			
109.	R.10	141	139	98,58%			
110.	R.11	74	72	97,30%			
111.	R.13	27	21	77,78%			
112.	R.14	2	2	100,00%			
113.	R.16	18	17	94,44%			
114.	R.17	12	11	91,67%			
115.	R.18	1	0	0,00%			
116.	R.19	1	0	0,00%			
117.	R.21	124	99	79,84%	10	7	70,00%
118.	R.22	12	11	91,67%			
119.	R.23	1	0	0,00%			
120.	R.25	8	5	62,50%			
121.	R.26	9	8	88,89%			
122.	S.04	3	3	100,00%			
123.	S.05	5	5	100,00%			
124.	T.01	11	10	90,91%	1	1	100,00%
125.	T.02	15	15	100,00%			
126.	T.03	9	9	100,00%			
127.	T.04	162	146	90,12%	26	19	73,08%
128.	T.05				1	1	100,00%
129.	T.06	1905	1742	91,44%	82	70	85,37%
130.	T.07	9	9	100,00%			
131.	T.08	14	13	92,86%			
132.	T.09	54	54	100,00%	9	9	100,00%
133.	T.10	13	13	100,00%			
134.	T.11	721	716	99,31%			
135.	T.12	2	2	100,00%			
136.	T.13	392	386	98,47%	57	57	100,00%
137.	T.14	3	1	33,33%			
138.	T.15	29	27	93,10%	1	1	100,00%
139.	T.16	14	10	71,43%	2	0	0,00%
140.	Z.01	189	171	90,48%	51	49	96,08%
141.	Z.02	10	10	100,00%			
142.	Z.03	95	83	87,37%	2	0	0,00%
143.	Z.04	29	29	100,00%			
144.	Z.06	23	23	100,00%			
145.	Z.07	15	15	100,00%			
146.	Z.08	16	16	100,00%			
147.	Z.09	56	56	100,00%			
148.	Z.10	8	8	100,00%			
149.	Z.11	37	37	100,00%			
150.	Z.12	1	1	100,00%			
151.	Z.13	67	66	98,51%			
152.	Z.14	164	162	98,78%	7	5	71,43%
153.	Z.15	2	1	50,00%	2	0	0,00%
154.	Z.17	1	0	0,00%			
155.	Z.18	23	23	100,00%			
156.	Z.19	174	172	98,85%			
157.	Z.20	5	2	40,00%	1	0	0,00%
158.	Z.21	1	0	0,00%			
Łącznie:		19525	17604	90,16%	3734	3302	88,43%

WYNIKI OGÓLNE UCZNIÓW SZKOŁ Z EGZAMINU POTWIERDZAJĄCEGO KWALIFIKACJE W ZAWODZIE

Tabela 11. Wyniki ogólne egzaminu z kwalifikacji w szkołach (uwzględniono wyniki uczniów przystępujących do obu części egzaminu po raz pierwszy)

Lp.	Nazwa i adres szkoły	Oznaczenie kwalifikacji	Przystąpiło do obu części egzaminu po raz pierwszy	Zdało część pisemną		Zdało część praktyczną		Otrzymało świadectwo kwalifikacyjne		Średnia zdawalność w województwie
				liczba	liczba	%	liczba	%	liczba	
1.	Technikum Nr 1 w Zespole Szkół Nr 2 w Bochni, Bochnia, Stasiaka 1	B.32	8	6	75,0%	2	25,0%	2	25,0%	20,0%
2.	Technikum Nr 1 w Zespole Szkół Nr 2 w Bochni, Bochnia, Stasiaka 1	B.33	43	43	100,0%	33	76,7%	33	76,7%	81,1%
3.	Technikum Nr 1 w Zespole Szkół Nr 2 w Bochni, Bochnia, Stasiaka 1	B.34	9	8	88,9%	9	100,0%	8	88,9%	72,9%
4.	Technikum Nr 1 w Zespole Szkół Nr 2 w Bochni, Bochnia, Stasiaka 1	B.35	11	10	90,9%	10	90,9%	9	81,8%	60,5%
5.	Branżowa Szkoła I Stopnia Nr 2 w Zespole Szkół Nr 2 w Bochni, Bochnia, Stasiaka 1	B.06	8	3	37,5%	8	100,0%	3	37,5%	56,7%
6.	Branżowa Szkoła I Stopnia Nr 2 w Zespole Szkół Nr 2 w Bochni, Bochnia, Stasiaka 1	B.07	22	20	90,9%	22	100,0%	20	90,9%	91,8%
7.	Branżowa Szkoła I Stopnia Nr 2 w Zespole Szkół Nr 2 w Bochni, Bochnia, Stasiaka 1	B.10	1	1	100,0%	1	100,0%	1	100,0%	95,7%
8.	Branżowa Szkoła Specjalna I Stopnia, Bochnia, Stasiaka 1A	T.01	1	1	100,0%	1	100,0%	1	100,0%	83,3%
9.	Branżowa Szkoła Specjalna I Stopnia, Bochnia, Stasiaka 1A	T.06	6	5	83,3%	5	83,3%	5	83,3%	92,2%
10.	Niepubliczna Policealna Szkoła Zawodowa, Bochnia, Oracka 6	A.61	9	8	88,9%	7	77,8%	7	77,8%	86,6%
11.	Niepubliczna Policealna Szkoła Zawodowa, Bochnia, Oracka 6	A.65	1	1	100,0%	1	100,0%	1	100,0%	83,9%
12.	Niepubliczna Policealna Szkoła Zawodowa, Bochnia, Oracka 6	A.68	2	2	100,0%	2	100,0%	2	100,0%	51,1%
13.	Niepubliczna Policealna Szkoła Zawodowa, Bochnia, Oracka 6	M.18	2	2	100,0%	2	100,0%	2	100,0%	79,1%
14.	Niepubliczna Policealna Szkoła Zawodowa, Bochnia, Oracka 6	M.42	4	3	75,0%	3	75,0%	3	75,0%	80,7%
15.	Technikum Nr 2 w Zespole Szkół Nr 1 im. St. Staszica, Bochnia, Windakiewicza 23	A.25	27	27	100,0%	25	92,6%	25	92,6%	83,6%
16.	Technikum Nr 2 w Zespole Szkół Nr 1 im. St. Staszica, Bochnia, Windakiewicza 23	A.30	26	26	100,0%	21	80,8%	21	80,8%	78,0%
17.	Technikum Nr 2 w Zespole Szkół Nr 1 im. St. Staszica, Bochnia, Windakiewicza 23	A.31	43	43	100,0%	42	97,7%	42	97,7%	86,1%
18.	Technikum Nr 2 w Zespole Szkół Nr 1 im. St. Staszica, Bochnia, Windakiewicza 23	A.54	39	39	100,0%	31	79,5%	31	79,5%	72,4%
19.	Technikum Nr 2 w Zespole Szkół Nr 1 im. St. Staszica, Bochnia, Windakiewicza 23	E.08	28	28	100,0%	28	100,0%	28	100,0%	77,9%
20.	Technikum Nr 2 w Zespole Szkół Nr 1 im. St. Staszica, Bochnia, Windakiewicza 23	E.12	66	66	100,0%	66	100,0%	66	100,0%	88,0%
21.	Technikum Nr 2 w Zespole Szkół Nr 1 im. St. Staszica, Bochnia, Windakiewicza 23	E.13	49	47	95,9%	48	98,0%	47	95,9%	80,1%
22.	Technikum Nr 2 w Zespole Szkół Nr 1 im. St. Staszica, Bochnia, Windakiewicza 23	E.30	7	3	42,9%	6	85,7%	3	42,9%	37,5%
23.	Technikum Nr 2 w Zespole Szkół Nr 1 im. St. Staszica, Bochnia, Windakiewicza 23	M.12	16	16	100,0%	16	100,0%	16	100,0%	97,4%
24.	Technikum Nr 2 w Zespole Szkół Nr 1 im. St. Staszica, Bochnia, Windakiewicza 23	M.19	6	6	100,0%	6	100,0%	6	100,0%	97,2%
25.	Branżowa Szkoła I Stopnia Nr 1 w Zespole Szkół Nr 1 im. St. Staszica, Bochnia, Windakiewicza 23	E.08	7	2	28,6%	6	85,7%	2	28,6%	77,9%
26.	Branżowa Szkoła I Stopnia Nr 1 w Zespole Szkół Nr 1 im. St. Staszica, Bochnia, Windakiewicza 23	M.12	7	7	100,0%	7	100,0%	7	100,0%	97,4%

Lp.	Nazwa i adres szkoły	Oznaczenie kwalifikacji	Przystąpiło do obu części egzaminu po raz pierwszy	Zdało część pisemną		Zdało część praktyczną		Otrzymało świadectwo kwalifikacyjne		Srednia zdawalność w województwie
			liczba	liczba	%	liczba	%	liczba	%	%
27.	Branżowa Szkoła I Stopnia Nr 1 w Zespole Szkół Nr 1 im. St. Staszica, Bochnia, Windakiewicza 23	M.18	11	8	72,7%	11	100,0%	8	72,7%	79,1%
28.	Branżowa Szkoła I Stopnia Nr 1 w Zespole Szkół Nr 1 im. St. Staszica, Bochnia, Windakiewicza 23	M.19	9	8	88,9%	9	100,0%	8	88,9%	97,2%
29.	Branżowa Szkoła I Stopnia Nr 1 w Zespole Szkół Nr 1 im. St. Staszica, Bochnia, Windakiewicza 23	M.20	6	6	100,0%	5	83,3%	5	83,3%	94,4%
30.	Policealna Szkoła Zawodowa SIGMA w Bochni, Bochnia, Kraszewskiego 14a	A.62	15	14	93,3%	15	100,0%	14	93,3%	96,9%
31.	Policealna Szkoła Zawodowa SIGMA w Bochni, Bochnia, Kraszewskiego 14a	Z.13	11	11	100,0%	5	45,5%	5	45,5%	54,5%
32.	Technikum Nr 3 w Zespole Szkół Nr 3 im. ks. prof. Józefa Tischnera w Bochni, Bochnia, Krakowska 20	A.35	33	33	100,0%	33	100,0%	33	100,0%	90,4%
33.	Technikum Nr 3 w Zespole Szkół Nr 3 im. ks. prof. Józefa Tischnera w Bochni, Bochnia, Krakowska 20	T.06	65	65	100,0%	65	100,0%	65	100,0%	92,2%
34.	Technikum Nr 3 w Zespole Szkół Nr 3 im. ks. prof. Józefa Tischnera w Bochni, Bochnia, Krakowska 20	T.11	41	41	100,0%	40	97,6%	40	97,6%	94,1%
35.	Branżowa Szkoła I stopnia Nr 3 w Zespole Szkół Nr 3 im. ks. prof. Józefa Tischnera w Bochni, Bochnia, Krakowska 20	A.18	16	15	93,8%	16	100,0%	15	93,8%	85,6%
36.	Branżowa Szkoła I stopnia Nr 3 w Zespole Szkół Nr 3 im. ks. prof. Józefa Tischnera w Bochni, Bochnia, Krakowska 20	T.06	19	17	89,5%	19	100,0%	17	89,5%	92,2%
37.	Technikum nr 2, Łapanów, Łapanów 32	A.30	9	8	88,9%	4	44,4%	4	44,4%	78,0%
38.	Technikum nr 2, Łapanów, Łapanów 32	A.31	3	3	100,0%	3	100,0%	3	100,0%	86,1%
39.	Technikum nr 2, Łapanów, Łapanów 32	T.06	9	8	88,9%	9	100,0%	8	88,9%	92,2%
40.	Szkoła Policealna, Łapanów, Łapanów 32	Z.03	4	2	50,0%	2	50,0%	1	25,0%	58,0%
41.	Technikum nr 1, Łapanów, Łapanów 32	A.18	12	12	100,0%	12	100,0%	12	100,0%	85,6%
42.	Technikum nr 1, Łapanów, Łapanów 32	B.33	8	8	100,0%	8	100,0%	8	100,0%	81,1%
43.	Technikum nr 1, Łapanów, Łapanów 32	E.12	10	9	90,0%	9	90,0%	8	80,0%	88,0%
44.	Technikum nr 1, Łapanów, Łapanów 32	E.13	8	7	87,5%	5	62,5%	5	62,5%	80,1%
45.	Technikum nr 1, Łapanów, Łapanów 32	M.20	5	5	100,0%	5	100,0%	5	100,0%	94,4%
46.	Szkoła Zawodowa nr 1, Łapanów, Łapanów 32	B.07	10	8	80,0%	9	90,0%	8	80,0%	91,8%
47.	Szkoła Zawodowa nr 1, Łapanów, Łapanów 32	M.18	9	8	88,9%	9	100,0%	8	88,9%	79,1%
48.	Zasadnicza Szkoła Zawodowa, Żegocina, Żegocina 50	A.18	3	2	66,7%	3	100,0%	2	66,7%	85,6%
49.	Policealna Szkoła Zawodowa, Brzesko, Piastowska 7	A.68	2	2	100,0%	1	50,0%	1	50,0%	51,1%
50.	Policealna Szkoła Zawodowa, Brzesko, Piastowska 7	E.14	1	1	100,0%	0	0,0%	0	0,0%	56,6%
51.	Technikum, Brzesko, Piastowska 2	B.33	22	22	100,0%	18	81,8%	18	81,8%	81,1%
52.	Technikum, Brzesko, Piastowska 2	B.34	5	5	100,0%	5	100,0%	5	100,0%	72,9%
53.	Technikum, Brzesko, Piastowska 2	B.35	11	11	100,0%	9	81,8%	9	81,8%	60,5%
54.	Technikum, Brzesko, Piastowska 2	E.03	1	1	100,0%	1	100,0%	1	100,0%	84,5%
55.	Technikum, Brzesko, Piastowska 2	E.08	25	21	84,0%	25	100,0%	21	84,0%	77,9%
56.	Technikum, Brzesko, Piastowska 2	E.12	36	35	97,2%	35	97,2%	34	94,4%	88,0%
57.	Technikum, Brzesko, Piastowska 2	E.13	42	38	90,5%	40	95,2%	37	88,1%	80,1%
58.	Technikum, Brzesko, Piastowska 2	E.18	41	41	100,0%	36	87,8%	36	87,8%	76,4%
59.	Technikum, Brzesko, Piastowska 2	T.06	21	21	100,0%	21	100,0%	21	100,0%	92,2%
60.	Branżowa Szkoła I Stopnia, Brzesko, Piastowska 2	A.18	23	17	73,9%	23	100,0%	17	73,9%	85,6%

Lp.	Nazwa i adres szkoły	Oznaczenie kwalifikacji	Przystąpiło do obu części egzaminu po raz pierwszy	Zdało część pisemną		Zdało część praktyczną		Otrzymało świadectwo kwalifikacyjne		Srednia zdawalność w województwie
			liczba	liczba	%	liczba	%	liczba	%	%
61.	Branżowa Szkoła I Stopnia, Brzesko, Piastowska 2	B.05	1	0	0,0%	1	100,0%	0	0,0%	80,0%
62.	Branżowa Szkoła I Stopnia, Brzesko, Piastowska 2	B.06	23	16	69,6%	23	100,0%	16	69,6%	56,7%
63.	Branżowa Szkoła I Stopnia, Brzesko, Piastowska 2	B.07	18	18	100,0%	18	100,0%	18	100,0%	91,8%
64.	Branżowa Szkoła I Stopnia, Brzesko, Piastowska 2	M.18	11	6	54,5%	11	100,0%	6	54,5%	79,1%
65.	Branżowa Szkoła I Stopnia, Brzesko, Piastowska 2	T.06	9	8	88,9%	9	100,0%	8	88,9%	92,2%
66.	Zespół Szkół Ponadgimnazjalnych Nr 1 - Technikum, Brzesko, Okulickiego 2	A.26	23	23	100,0%	15	65,2%	15	65,2%	69,8%
67.	Zespół Szkół Ponadgimnazjalnych Nr 1 - Technikum, Brzesko, Okulickiego 2	A.30	25	25	100,0%	23	92,0%	23	92,0%	78,0%
68.	Zespół Szkół Ponadgimnazjalnych Nr 1 - Technikum, Brzesko, Okulickiego 2	A.31	32	32	100,0%	31	96,9%	31	96,9%	86,1%
69.	Zespół Szkół Ponadgimnazjalnych Nr 1 - Technikum, Brzesko, Okulickiego 2	E.12	22	21	95,5%	20	90,9%	19	86,4%	88,0%
70.	Zespół Szkół Ponadgimnazjalnych Nr 1 - Technikum, Brzesko, Okulickiego 2	E.13	23	18	78,3%	20	87,0%	17	73,9%	80,1%
71.	Branżowa Szkoła I Stopnia Specjalna, Złota, Złota 292	T.06	1	1	100,0%	1	100,0%	1	100,0%	92,2%
72.	Technikum im. Kardynała Stefana Wyszyńskiego, Czchów, Sądecka 187	A.35	20	20	100,0%	20	100,0%	20	100,0%	90,4%
73.	Technikum im. Kardynała Stefana Wyszyńskiego, Czchów, Sądecka 187	T.06	21	21	100,0%	21	100,0%	21	100,0%	92,2%
74.	Branżowa Szkoła I Stopnia im. Kardynała Stefana Wyszyńskiego, Czchów, Sądecka 187	A.18	3	1	33,3%	3	100,0%	1	33,3%	85,6%
75.	Technikum, Szczurowa, Rynek 14	A.18	8	6	75,0%	8	100,0%	6	75,0%	85,6%
76.	Zasadnicza Szkoła Zawodowa, Szczurowa, Rynek 14	A.18	8	8	100,0%	8	100,0%	8	100,0%	85,6%
77.	Branżowa Szkoła I stopnia w Specjalnym Ośrodku Szkolno-Wychowawczym, Chrzanów, Paderewskiego 1	B.07	2	1	50,0%	2	100,0%	1	50,0%	91,8%
78.	Branżowa Szkoła I stopnia w Specjalnym Ośrodku Szkolno-Wychowawczym, Chrzanów, Paderewskiego 1	M.18	2	0	0,0%	0	0,0%	0	0,0%	79,1%
79.	Branżowa Szkoła I stopnia w Specjalnym Ośrodku Szkolno-Wychowawczym, Chrzanów, Paderewskiego 1	T.01	3	3	100,0%	3	100,0%	3	100,0%	83,3%
80.	Branżowa Szkoła I stopnia w Specjalnym Ośrodku Szkolno-Wychowawczym, Chrzanów, Paderewskiego 1	T.04	3	1	33,3%	3	100,0%	1	33,3%	89,4%
81.	Branżowa Szkoła I stopnia w Specjalnym Ośrodku Szkolno-Wychowawczym, Chrzanów, Paderewskiego 1	T.06	3	0	0,0%	3	100,0%	0	0,0%	92,2%
82.	Technikum Nr 1, Chrzanów, Fabryczna 27	E.18	20	20	100,0%	15	75,0%	15	75,0%	76,4%
83.	Technikum Nr 1, Chrzanów, Fabryczna 27	M.19	7	6	85,7%	7	100,0%	6	85,7%	97,2%
84.	Branżowa Szkoła I Stopnia Nr 1, Chrzanów, Fabryczna 27	A.18	2	2	100,0%	2	100,0%	2	100,0%	85,6%
85.	Branżowa Szkoła I Stopnia Nr 1, Chrzanów, Fabryczna 27	A.19	3	2	66,7%	3	100,0%	2	66,7%	93,7%
86.	Branżowa Szkoła I Stopnia Nr 1, Chrzanów, Fabryczna 27	B.05	1	1	100,0%	1	100,0%	1	100,0%	80,0%
87.	Branżowa Szkoła I Stopnia Nr 1, Chrzanów, Fabryczna 27	B.06	5	0	0,0%	5	100,0%	0	0,0%	56,7%
88.	Branżowa Szkoła I Stopnia Nr 1, Chrzanów, Fabryczna 27	B.07	5	5	100,0%	5	100,0%	5	100,0%	91,8%
89.	Branżowa Szkoła I Stopnia Nr 1, Chrzanów, Fabryczna 27	M.18	1	1	100,0%	1	100,0%	1	100,0%	79,1%

Lp.	Nazwa i adres szkoły	Oznaczenie kwalifikacji	Przystąpiło do obu części egzaminu po raz pierwszy	Zdało część pisemną		Zdało część praktyczną		Otrzymało świadectwo kwalifikacyjne		Srednia zdawalność w województwie
			liczba	liczba	%	liczba	%	liczba	%	%
90.	Branżowa Szkoła I Stopnia Nr 1, Chrzanów, Fabryczna 27	M.19	1	1	100,0%	1	100,0%	1	100,0%	97,2%
91.	Branżowa Szkoła I Stopnia Nr 1, Chrzanów, Fabryczna 27	R.05	1	0	0,0%	1	100,0%	0	0,0%	65,8%
92.	Branżowa Szkoła I Stopnia Nr 1, Chrzanów, Fabryczna 27	T.05	1	1	100,0%	1	100,0%	1	100,0%	100,0%
93.	Branżowa Szkoła I Stopnia Nr 1, Chrzanów, Fabryczna 27	T.06	3	3	100,0%	3	100,0%	3	100,0%	92,2%
94.	Szkoła Policealna Nr 2, Chrzanów, F. Focha 3	A.61	1	1	100,0%	1	100,0%	1	100,0%	86,6%
95.	Szkoła Policealna Nr 2, Chrzanów, F. Focha 3	A.62	32	31	96,9%	30	93,8%	29	90,6%	96,9%
96.	Szkoła Policealna Nr 2, Chrzanów, F. Focha 3	Z.01	10	10	100,0%	9	90,0%	9	90,0%	88,9%
97.	Technikum, Libiąż, Górnicza 3	A.30	25	25	100,0%	21	84,0%	21	84,0%	78,0%
98.	Technikum, Libiąż, Górnicza 3	A.31	21	21	100,0%	17	81,0%	17	81,0%	86,1%
99.	Technikum, Libiąż, Górnicza 3	A.35	12	11	91,7%	10	83,3%	10	83,3%	90,4%
100.	Technikum, Libiąż, Górnicza 3	E.06	15	14	93,3%	11	73,3%	11	73,3%	94,6%
101.	Technikum, Libiąż, Górnicza 3	M.11	15	13	86,7%	15	100,0%	13	86,7%	74,1%
102.	Technikum, Libiąż, Górnicza 3	M.20	14	14	100,0%	14	100,0%	14	100,0%	94,4%
103.	Technikum, Libiąż, Górnicza 3	T.13	6	6	100,0%	5	83,3%	5	83,3%	86,2%
104.	Technikum Nr 1 w Trzebini, Trzebinia, Głogowa 12	A.28	25	22	88,0%	9	36,0%	9	36,0%	69,4%
105.	Technikum Nr 1 w Trzebini, Trzebinia, Głogowa 12	A.33	28	28	100,0%	24	85,7%	24	85,7%	75,0%
106.	Technikum Nr 1 w Trzebini, Trzebinia, Głogowa 12	A.35	1	0	0,0%	0	0,0%	0	0,0%	90,4%
107.	Technikum Nr 1 w Trzebini, Trzebinia, Głogowa 12	A.59	19	16	84,2%	16	84,2%	15	78,9%	91,2%
108.	Technikum Nr 1 w Trzebini, Trzebinia, Głogowa 12	T.06	35	35	100,0%	34	97,1%	34	97,1%	92,2%
109.	Technikum Nr 1 w Trzebini, Trzebinia, Głogowa 12	T.11	15	15	100,0%	13	86,7%	13	86,7%	94,1%
110.	Technikum Nr 1 w Trzebini, Trzebinia, Głogowa 12	T.13	11	11	100,0%	10	90,9%	10	90,9%	86,2%
111.	Technikum nr 2, Trzebinia, Gwarków 3	E.12	38	35	92,1%	36	94,7%	34	89,5%	88,0%
112.	Technikum nr 2, Trzebinia, Gwarków 3	T.06	10	10	100,0%	10	100,0%	10	100,0%	92,2%
113.	Branżowa Szkoła I Stopnia nr 2, Trzebinia, Gwarków 3	B.06	5	4	80,0%	5	100,0%	4	80,0%	56,7%
114.	Branżowa Szkoła I Stopnia nr 2, Trzebinia, Gwarków 3	B.07	5	5	100,0%	5	100,0%	5	100,0%	91,8%
115.	Branżowa Szkoła I Stopnia nr 2, Trzebinia, Gwarków 3	M.18	8	7	87,5%	7	87,5%	6	75,0%	79,1%
116.	Branżowa Szkoła I Stopnia nr 2, Trzebinia, Gwarków 3	M.20	1	0	0,0%	1	100,0%	0	0,0%	94,4%
117.	Branżowa Szkoła I Stopnia nr 2, Trzebinia, Gwarków 3	T.06	8	6	75,0%	8	100,0%	6	75,0%	92,2%
118.	Technikum nr 1, Dąbrowa Tarnowska, Kościuszki 5	A.30	13	13	100,0%	10	76,9%	10	76,9%	78,0%
119.	Technikum nr 1, Dąbrowa Tarnowska, Kościuszki 5	A.31	23	23	100,0%	20	87,0%	20	87,0%	86,1%
120.	Technikum nr 1, Dąbrowa Tarnowska, Kościuszki 5	A.35	16	14	87,5%	16	100,0%	14	87,5%	90,4%
121.	Technikum nr 1, Dąbrowa Tarnowska, Kościuszki 5	T.11	11	10	90,9%	10	90,9%	10	90,9%	94,1%
122.	Branżowa Szkoła I Stopnia, Dąbrowa Tarnowska, Kościuszki 5	A.18	21	20	95,2%	21	100,0%	20	95,2%	85,6%
123.	Branżowa Szkoła I Stopnia, Dąbrowa Tarnowska, Kościuszki 5	R.03	1	0	0,0%	1	100,0%	0	0,0%	92,4%

Lp.	Nazwa i adres szkoły	Oznaczenie kwalifikacji	Przystąpiło do obu części egzaminu po raz pierwszy	Zdało część pisemną		Zdało część praktyczną		Otrzymało świadectwo kwalifikacyjne		Srednia zdawalność w województwie
			liczba	liczba	%	liczba	%	liczba	%	%
124.	Branżowa Szkoła I Stopnia, Dąbrowa Tarnowska, Kościuszki 5	T.06	4	3	75,0%	4	100,0%	3	75,0%	92,2%
125.	Technikum, Breń, Breń 3	B.33	21	19	90,5%	12	57,1%	12	57,1%	81,1%
126.	Technikum, Breń, Breń 3	R.21	16	10	62,5%	10	62,5%	9	56,3%	72,3%
127.	Zasadnicza Szkoła Zawodowa, Breń, Breń 3	A.18	2	2	100,0%	2	100,0%	2	100,0%	85,6%
128.	Zasadnicza Szkoła Zawodowa, Breń, Breń 3	R.03	5	2	40,0%	5	100,0%	2	40,0%	92,4%
129.	Technikum w Szczucinie, Szczucin, Wincentego Witosa 2	E.13	9	7	77,8%	9	100,0%	7	77,8%	80,1%
130.	Technikum w Szczucinie, Szczucin, Wincentego Witosa 2	E.15	29	25	86,2%	29	100,0%	25	86,2%	82,0%
131.	Technikum w Szczucinie, Szczucin, Wincentego Witosa 2	M.20	12	12	100,0%	12	100,0%	12	100,0%	94,4%
132.	Branżowa Szkoła I stopnia, Szczucin, Wincentego Witosa 2	A.18	7	6	85,7%	6	85,7%	6	85,7%	85,6%
133.	Branżowa Szkoła I stopnia, Szczucin, Wincentego Witosa 2	T.06	1	1	100,0%	1	100,0%	1	100,0%	92,2%
134.	Prywatna Branżowa Szkoła I Stpnia, Gorlice, Kościuszki 30	A.18	10	8	80,0%	10	100,0%	8	80,0%	85,6%
135.	Prywatna Branżowa Szkoła I Stpnia, Gorlice, Kościuszki 30	T.06	3	2	66,7%	3	100,0%	2	66,7%	92,2%
136.	Branżowa Szkoła I Stopnia Cechu Rzemiosł i Przedsiębiorczości im. Jana Kilińskiego w Gorlicach, Gorlice, Michalusa 6	A.18	1	0	0,0%	0	0,0%	0	0,0%	85,6%
137.	Technikum Nr 3 w Gorlicach, Gorlice, Ariańska 3	A.18	27	26	96,3%	27	100,0%	26	96,3%	85,6%
138.	Technikum Nr 3 w Gorlicach, Gorlice, Ariańska 3	A.28	14	13	92,9%	10	71,4%	10	71,4%	69,4%
139.	Technikum Nr 3 w Gorlicach, Gorlice, Ariańska 3	A.35	34	33	97,1%	32	94,1%	32	94,1%	90,4%
140.	Technikum Nr 3 w Gorlicach, Gorlice, Ariańska 3	T.11	19	19	100,0%	18	94,7%	18	94,7%	94,1%
141.	Technikum Nr 3 w Gorlicach, Gorlice, Ariańska 3	T.13	17	17	100,0%	15	88,2%	15	88,2%	86,2%
142.	Technikum nr 2, Gorlice, Niepodległości 5	B.33	22	22	100,0%	21	95,5%	21	95,5%	81,1%
143.	Technikum nr 2, Gorlice, Niepodległości 5	B.35	11	10	90,9%	8	72,7%	8	72,7%	60,5%
144.	Technikum nr 2, Gorlice, Niepodległości 5	T.06	15	14	93,3%	15	100,0%	14	93,3%	92,2%
145.	Branżowa Szkoła I Stopnia, Gorlice, Niepodległości 5	A.18	2	2	100,0%	2	100,0%	2	100,0%	85,6%
146.	Branżowa Szkoła I Stopnia, Gorlice, Niepodległości 5	B.06	40	23	57,5%	39	97,5%	23	57,5%	56,7%
147.	Branżowa Szkoła I Stopnia, Gorlice, Niepodległości 5	B.07	33	30	90,9%	33	100,0%	30	90,9%	91,8%
148.	Branżowa Szkoła I Stopnia, Gorlice, Niepodległości 5	B.18	10	8	80,0%	10	100,0%	8	80,0%	73,8%
149.	Branżowa Szkoła I Stopnia, Gorlice, Niepodległości 5	T.04	14	13	92,9%	14	100,0%	13	92,9%	89,4%
150.	Branżowa Szkoła I Stopnia, Gorlice, Niepodległości 5	T.06	11	9	81,8%	11	100,0%	9	81,8%	92,2%
151.	Policealne Niepubliczne Studium Ekonomiczne, Gorlice, Krakowska 5	A.65	9	9	100,0%	7	77,8%	7	77,8%	83,9%
152.	Technikum Nr 1, Gorlice, Ks. Kard. Stefana Wyszyńskiego 18	A.26	26	26	100,0%	19	73,1%	19	73,1%	69,8%
153.	Technikum Nr 1, Gorlice, Ks. Kard. Stefana Wyszyńskiego 18	A.27	27	27	100,0%	26	96,3%	26	96,3%	96,3%
154.	Technikum Nr 1, Gorlice, Ks. Kard. Stefana Wyszyńskiego 18	A.54	13	13	100,0%	12	92,3%	12	92,3%	72,4%
155.	Technikum Nr 1, Gorlice, Ks. Kard. Stefana Wyszyńskiego 18	B.21	12	12	100,0%	12	100,0%	12	100,0%	92,0%
156.	Technikum Nr 1, Gorlice, Ks. Kard. Stefana Wyszyńskiego 18	B.22	11	11	100,0%	8	72,7%	8	72,7%	37,5%

Lp.	Nazwa i adres szkoły	Oznaczenie kwalifikacji	Przystąpiło do obu części egzaminu po raz pierwszy	Zdało część pisemną		Zdało część praktyczną		Otrzymało świadectwo kwalifikacyjne		Srednia zdawalność w województwie
			liczba	liczba	%	liczba	%	liczba	%	%
157.	Technikum Nr 1, Gorlice, Ks. Kard. Stefana Wyszyńskiego 18	E.06	14	14	100,0%	14	100,0%	14	100,0%	94,6%
158.	Technikum Nr 1, Gorlice, Ks. Kard. Stefana Wyszyńskiego 18	E.13	25	24	96,0%	23	92,0%	22	88,0%	80,1%
159.	Technikum Nr 1, Gorlice, Ks. Kard. Stefana Wyszyńskiego 18	E.14	13	13	100,0%	6	46,2%	6	46,2%	56,6%
160.	Technikum Nr 1, Gorlice, Ks. Kard. Stefana Wyszyńskiego 18	E.18	15	15	100,0%	12	80,0%	12	80,0%	76,4%
161.	Technikum Nr 1, Gorlice, Ks. Kard. Stefana Wyszyńskiego 18	E.19	14	14	100,0%	8	57,1%	8	57,1%	40,0%
162.	Technikum Nr 1, Gorlice, Ks. Kard. Stefana Wyszyńskiego 18	E.20	11	8	72,7%	7	63,6%	7	63,6%	51,4%
163.	Technikum nr 4, Gorlice, Michalusa 6	A.19	10	10	100,0%	10	100,0%	10	100,0%	93,7%
164.	Technikum nr 4, Gorlice, Michalusa 6	E.08	8	8	100,0%	8	100,0%	8	100,0%	77,9%
165.	Technikum nr 4, Gorlice, Michalusa 6	E.12	25	22	88,0%	19	76,0%	18	72,0%	88,0%
166.	Technikum nr 4, Gorlice, Michalusa 6	E.13	13	9	69,2%	11	84,6%	9	69,2%	80,1%
167.	Technikum nr 4, Gorlice, Michalusa 6	M.12	15	15	100,0%	15	100,0%	15	100,0%	97,4%
168.	Branżowa Szkoła I Stopnia nr 2, Gorlice, Michalusa 6	M.18	25	18	72,0%	24	96,0%	17	68,0%	79,1%
169.	Szkoła Policealna Pracowników Służb Medycznych i Społecznych dla Dorosłych w Gorlicach, Gorlice, Władysława Jagiełły 2	Z.01	16	16	100,0%	16	100,0%	16	100,0%	88,9%
170.	Branżowa Szkoła I Stopnia, Biecz, Kazimierza Wielkiego 11	M.18	6	6	100,0%	6	100,0%	6	100,0%	79,1%
171.	Branżowa Szkoła I Stopnia, Biecz, Kazimierza Wielkiego 11	T.06	9	9	100,0%	9	100,0%	9	100,0%	92,2%
172.	Technikum, Biecz, Kazimierza Wielkiego 11	E.12	11	10	90,9%	11	100,0%	10	90,9%	88,0%
173.	Technikum, Biecz, Kazimierza Wielkiego 11	E.13	12	11	91,7%	12	100,0%	11	91,7%	80,1%
174.	Technikum, Biecz, Kazimierza Wielkiego 11	M.12	14	14	100,0%	14	100,0%	14	100,0%	97,4%
175.	Technikum, Biecz, Kazimierza Wielkiego 11	T.06	15	15	100,0%	15	100,0%	15	100,0%	92,2%
176.	Szkoła Policealna Nr 1, Bobowa, Długoszowskich 1	A.65	4	4	100,0%	2	50,0%	2	50,0%	83,9%
177.	Szkoła Policealna Nr 1, Bobowa, Długoszowskich 1	E.14	2	0	0,0%	2	100,0%	0	0,0%	56,6%
178.	Technikum nr 2, Bobowa, Grunwaldzka 10	E.13	7	7	100,0%	7	100,0%	7	100,0%	80,1%
179.	Technikum nr 2, Bobowa, Grunwaldzka 10	M.12	13	13	100,0%	13	100,0%	13	100,0%	97,4%
180.	Branżowa Szkoła I stopnia, Bobowa, Grunwaldzka 10	A.18	9	7	77,8%	9	100,0%	7	77,8%	85,6%
181.	Branżowa Szkoła I stopnia, Bobowa, Grunwaldzka 10	B.06	15	9	60,0%	15	100,0%	9	60,0%	56,7%
182.	Branżowa Szkoła I stopnia, Bobowa, Grunwaldzka 10	B.07	15	15	100,0%	15	100,0%	15	100,0%	91,8%
183.	Policealna Szkoła w Gorlicach, Gorlice, 3 Maja 9	A.68	14	14	100,0%	9	64,3%	9	64,3%	51,1%
184.	Technikum, Bystra, Bystra 156	R.21	11	7	63,6%	8	72,7%	6	54,5%	72,3%
185.	Technikum, Bystra, Bystra 156	T.06	13	13	100,0%	13	100,0%	13	100,0%	92,2%
186.	Zasadnicza Szkoła Zawodowa, Hańczowa, Hańczowa 80	M.01	20	15	75,0%	20	100,0%	15	75,0%	92,7%
187.	Zasadnicza Szkoła Zawodowa, Hańczowa, Hańczowa 80	M.02	13	11	84,6%	13	100,0%	11	84,6%	86,4%
188.	Technikum Rolnicze, Hańczowa, Hańczowa 80	M.01	14	13	92,9%	14	100,0%	13	92,9%	92,7%
189.	Technikum Rolnicze, Hańczowa, Hańczowa 80	M.02	13	13	100,0%	13	100,0%	13	100,0%	86,4%
190.	Technikum Rolnicze, Hańczowa, Hańczowa 80	T.07	9	9	100,0%	4	44,4%	4	44,4%	44,4%
191.	Technikum Rolnicze, Hańczowa, Hańczowa 80	T.15	1	1	100,0%	1	100,0%	1	100,0%	46,4%
192.	Technikum, Czernichów, Rynek 17	R.09	2	2	100,0%	0	0,0%	0	0,0%	52,2%

Lp.	Nazwa i adres szkoły	Oznaczenie kwalifikacji	Przystąpiło do obu części egzaminu po raz pierwszy	Zdało część pisemną		Zdało część praktyczną		Otrzymało świadectwo kwalifikacyjne		Srednia zdawalność w województwie
			liczba	liczba	%	liczba	%	liczba	%	%
193.	Technikum, Czernichów, Rynek 17	R.10	38	37	97,4%	38	100,0%	37	97,4%	98,5%
194.	Technikum, Czernichów, Rynek 17	T.11	27	27	100,0%	25	92,6%	25	92,6%	94,1%
195.	Technikum, Krzeszowice, Krakowska 15	A.30	39	39	100,0%	35	89,7%	35	89,7%	78,0%
196.	Technikum, Krzeszowice, Krakowska 15	A.31	40	40	100,0%	31	77,5%	31	77,5%	86,1%
197.	Technikum, Krzeszowice, Krakowska 15	T.13	10	10	100,0%	9	90,0%	9	90,0%	86,2%
198.	Zasadnicza Szkoła Zawodowa, Krzeszowice, Krakowska 15	A.18	11	10	90,9%	7	63,6%	6	54,5%	85,6%
199.	Zasadnicza Szkoła Zawodowa, Krzeszowice, Krakowska 15	A.19	2	2	100,0%	2	100,0%	2	100,0%	93,7%
200.	Zasadnicza Szkoła Zawodowa, Krzeszowice, Krakowska 15	B.06	1	0	0,0%	1	100,0%	0	0,0%	56,7%
201.	Zasadnicza Szkoła Zawodowa, Krzeszowice, Krakowska 15	B.08	1	1	100,0%	1	100,0%	1	100,0%	82,9%
202.	Zasadnicza Szkoła Zawodowa, Krzeszowice, Krakowska 15	B.09	1	1	100,0%	1	100,0%	1	100,0%	93,7%
203.	Zasadnicza Szkoła Zawodowa, Krzeszowice, Krakowska 15	M.12	1	0	0,0%	1	100,0%	0	0,0%	97,4%
204.	Zasadnicza Szkoła Zawodowa, Krzeszowice, Krakowska 15	M.18	6	5	83,3%	6	100,0%	5	83,3%	79,1%
205.	Zasadnicza Szkoła Zawodowa, Krzeszowice, Krakowska 15	T.03	1	1	100,0%	1	100,0%	1	100,0%	100,0%
206.	Zasadnicza Szkoła Zawodowa, Krzeszowice, Krakowska 15	T.04	1	1	100,0%	1	100,0%	1	100,0%	89,4%
207.	Zasadnicza Szkoła Zawodowa, Krzeszowice, Krakowska 15	T.06	3	2	66,7%	3	100,0%	2	66,7%	92,2%
208.	Technikum, Skała, ks. Stanisława Poletka 30	A.30	24	23	95,8%	18	75,0%	18	75,0%	78,0%
209.	Technikum, Skała, ks. Stanisława Poletka 30	A.31	12	12	100,0%	12	100,0%	12	100,0%	86,1%
210.	Technikum, Skała, ks. Stanisława Poletka 30	E.12	19	13	68,4%	19	100,0%	13	68,4%	88,0%
211.	Technikum, Skała, ks. Stanisława Poletka 30	E.13	11	8	72,7%	11	100,0%	8	72,7%	80,1%
212.	Szkoła Policealna, Skała, ks. Stanisława Poletka 30	Z.07	14	14	100,0%	14	100,0%	14	100,0%	100,0%
213.	Technikum, Skawina, Kopernika 13	A.30	24	24	100,0%	13	54,2%	13	54,2%	78,0%
214.	Technikum, Skawina, Kopernika 13	A.31	28	27	96,4%	23	82,1%	22	78,6%	86,1%
215.	Technikum, Skawina, Kopernika 13	A.35	18	18	100,0%	16	88,9%	16	88,9%	90,4%
216.	Technikum, Skawina, Kopernika 13	E.06	10	9	90,0%	10	100,0%	9	90,0%	94,6%
217.	Technikum, Skawina, Kopernika 13	E.08	19	11	57,9%	17	89,5%	11	57,9%	77,9%
218.	Technikum, Skawina, Kopernika 13	E.12	28	26	92,9%	28	100,0%	26	92,9%	88,0%
219.	Technikum, Skawina, Kopernika 13	E.13	26	15	57,7%	26	100,0%	15	57,7%	80,1%
220.	Technikum, Skawina, Kopernika 13	E.18	11	9	81,8%	5	45,5%	5	45,5%	76,4%
221.	Technikum, Skawina, Kopernika 13	T.11	23	23	100,0%	20	87,0%	20	87,0%	94,1%
222.	Branżowa Szkoła I stopnia, Skawina, Kopernika 13	A.13	1	1	100,0%	0	0,0%	0	0,0%	95,2%
223.	Branżowa Szkoła I stopnia, Skawina, Kopernika 13	A.18	6	5	83,3%	1	16,7%	1	16,7%	85,6%
224.	Branżowa Szkoła I stopnia, Skawina, Kopernika 13	A.19	2	2	100,0%	2	100,0%	2	100,0%	93,7%
225.	Branżowa Szkoła I stopnia, Skawina, Kopernika 13	B.07	1	1	100,0%	1	100,0%	1	100,0%	91,8%
226.	Branżowa Szkoła I stopnia, Skawina, Kopernika 13	B.09	1	1	100,0%	1	100,0%	1	100,0%	93,7%
227.	Branżowa Szkoła I stopnia, Skawina, Kopernika 13	E.07	4	0	0,0%	3	75,0%	0	0,0%	60,2%
228.	Branżowa Szkoła I stopnia, Skawina, Kopernika 13	E.08	2	1	50,0%	2	100,0%	1	50,0%	77,9%

Lp.	Nazwa i adres szkoły	Oznaczenie kwalifikacji	Przystąpiło do obu części egzaminu po raz pierwszy	Zdało część pisemną		Zdało część praktyczną		Otrzymało świadectwo kwalifikacyjne		Srednia zdawalność w województwie
			liczba	liczba	%	liczba	%	liczba	%	%
229.	Branżowa Szkoła I stopnia, Skawina, Kopernika 13	M.20	1	1	100,0%	1	100,0%	1	100,0%	94,4%
230.	Branżowa Szkoła I stopnia, Skawina, Kopernika 13	T.04	1	0	0,0%	1	100,0%	0	0,0%	89,4%
231.	Branżowa Szkoła I stopnia, Skawina, Kopernika 13	T.06	10	8	80,0%	10	100,0%	8	80,0%	92,2%
232.	Branżowa Szkoła I Stopnia Specjalna, Skawina, Żwirki i Wigury 9	T.06	3	1	33,3%	3	100,0%	1	33,3%	92,2%
233.	Branżowa Szkoła I Stopnia, Smroków, Smroków 44A	A.18	1	1	100,0%	1	100,0%	1	100,0%	85,6%
234.	Branżowa Szkoła I Stopnia, Smroków, Smroków 44A	T.06	1	1	100,0%	1	100,0%	1	100,0%	92,2%
235.	Szkoła Branżowa I stopnia im. Stanisława Staszica w Świątnikach Górnych, Świątniki Górne, Bruchnalskiego 35	A.18	2	2	100,0%	2	100,0%	2	100,0%	85,6%
236.	Szkoła Branżowa I stopnia im. Stanisława Staszica w Świątnikach Górnych, Świątniki Górne, Bruchnalskiego 35	B.09	1	0	0,0%	1	100,0%	0	0,0%	93,7%
237.	Szkoła Branżowa I stopnia im. Stanisława Staszica w Świątnikach Górnych, Świątniki Górne, Bruchnalskiego 35	M.18	1	1	100,0%	1	100,0%	1	100,0%	79,1%
238.	Szkoła Branżowa I stopnia im. Stanisława Staszica w Świątnikach Górnych, Świątniki Górne, Bruchnalskiego 35	M.20	4	3	75,0%	4	100,0%	3	75,0%	94,4%
239.	Szkoła Branżowa I stopnia im. Stanisława Staszica w Świątnikach Górnych, Świątniki Górne, Bruchnalskiego 35	T.06	3	3	100,0%	3	100,0%	3	100,0%	92,2%
240.	Technikum, Giebułtów, Os. Szkolne 8	A.33	20	20	100,0%	12	60,0%	12	60,0%	75,0%
241.	Technikum, Giebułtów, Os. Szkolne 8	T.11	12	11	91,7%	7	58,3%	6	50,0%	94,1%
242.	Branżowa Szkoła I Stopnia, Giebułtów, Os. Szkolne 8	B.05	1	0	0,0%	1	100,0%	0	0,0%	80,0%
243.	Branżowa Szkoła I Stopnia, Giebułtów, Os. Szkolne 8	B.08	1	0	0,0%	1	100,0%	0	0,0%	82,9%
244.	Branżowa Szkoła I Stopnia, Giebułtów, Os. Szkolne 8	B.09	1	1	100,0%	1	100,0%	1	100,0%	93,7%
245.	Branżowa Szkoła I Stopnia, Giebułtów, Os. Szkolne 8	M.12	5	5	100,0%	5	100,0%	5	100,0%	97,4%
246.	Branżowa Szkoła I Stopnia, Giebułtów, Os. Szkolne 8	M.18	4	2	50,0%	3	75,0%	2	50,0%	79,1%
247.	Krakowska Szkoła Innowacji - Policealna Szkoła Zawodowa, Kraków, Dietla 70	A.68	9	9	100,0%	5	55,6%	5	55,6%	51,1%
248.	Krakowska Szkoła Innowacji - Policealna Szkoła Zawodowa, Kraków, Dietla 70	R.10	44	44	100,0%	43	97,7%	43	97,7%	98,5%
249.	Krakowska Szkoła Innowacji - Policealna Szkoła Zawodowa, Kraków, Dietla 70	R.11	43	43	100,0%	35	81,4%	35	81,4%	71,8%
250.	Szkoła Policealna, Giebułtów, Os. Szkolne 8	E.14	1	1	100,0%	0	0,0%	0	0,0%	56,6%
251.	Branżowa Szkoła I Stopnia im. ks. prof. Józefa Tischnera w Limanowej, Limanowa, Jana Pawła II 42a	A.18	16	15	93,8%	16	100,0%	15	93,8%	85,6%
252.	Branżowa Szkoła I Stopnia im. ks. prof. Józefa Tischnera w Limanowej, Limanowa, Jana Pawła II 42a	A.19	4	4	100,0%	4	100,0%	4	100,0%	93,7%
253.	Branżowa Szkoła I Stopnia im. ks. prof. Józefa Tischnera w Limanowej, Limanowa, Jana Pawła II 42a	M.18	2	2	100,0%	2	100,0%	2	100,0%	79,1%
254.	Branżowa Szkoła I Stopnia im. ks. prof. Józefa Tischnera w Limanowej, Limanowa, Jana Pawła II 42a	T.04	1	1	100,0%	1	100,0%	1	100,0%	89,4%
255.	Branżowa Szkoła I Stopnia im. ks. prof. Józefa Tischnera w Limanowej, Limanowa, Jana Pawła II 42a	T.06	31	25	80,6%	31	100,0%	25	80,6%	92,2%
256.	Technikum, Limanowa, Piłsudskiego 81	A.18	14	14	100,0%	14	100,0%	14	100,0%	85,6%

Lp.	Nazwa i adres szkoły	Oznaczenie kwalifikacji	Przystąpiło do obu części egzaminu po raz pierwszy		Zdało część pisemną		Zdało część praktyczną		Otrzymało świadectwo kwalifikacyjne		Średnia zdawalność w województwie
			liczba	liczba	%	liczba	%	liczba	%		
257.	Technikum, Limanowa, Piłsudskiego 81	A.35	68	68	100,0%	59	86,8%	59	86,8%	90,4%	
258.	Technikum, Limanowa, Piłsudskiego 81	B.33	54	54	100,0%	50	92,6%	50	92,6%	81,1%	
259.	Technikum, Limanowa, Piłsudskiego 81	B.34	12	9	75,0%	12	100,0%	9	75,0%	72,9%	
260.	Technikum, Limanowa, Piłsudskiego 81	B.35	14	14	100,0%	12	85,7%	12	85,7%	60,5%	
261.	Technikum, Limanowa, Piłsudskiego 81	R.09	17	16	94,1%	10	58,8%	10	58,8%	52,2%	
262.	Technikum, Limanowa, Piłsudskiego 81	R.10	24	24	100,0%	24	100,0%	24	100,0%	98,5%	
263.	Technikum, Limanowa, Piłsudskiego 81	T.06	63	62	98,4%	63	100,0%	62	98,4%	92,2%	
264.	Technikum, Limanowa, Piłsudskiego 81	T.11	17	17	100,0%	17	100,0%	17	100,0%	94,1%	
265.	Technikum, Limanowa, Piłsudskiego 81	T.15	1	1	100,0%	1	100,0%	1	100,0%	46,4%	
266.	Branżowa Szkoła I stopnia, Limanowa, Piłsudskiego 81	A.18	11	10	90,9%	11	100,0%	10	90,9%	85,6%	
267.	Branżowa Szkoła I stopnia, Limanowa, Piłsudskiego 81	A.19	3	2	66,7%	3	100,0%	2	66,7%	93,7%	
268.	Branżowa Szkoła I stopnia, Limanowa, Piłsudskiego 81	B.18	3	2	66,7%	3	100,0%	2	66,7%	73,8%	
269.	Branżowa Szkoła I stopnia, Limanowa, Piłsudskiego 81	T.06	9	8	88,9%	9	100,0%	8	88,9%	92,2%	
270.	Technikum, Limanowa, Zygmunta Augusta 8	A.26	13	13	100,0%	7	53,8%	7	53,8%	69,8%	
271.	Technikum, Limanowa, Zygmunta Augusta 8	E.08	18	18	100,0%	18	100,0%	18	100,0%	77,9%	
272.	Technikum, Limanowa, Zygmunta Augusta 8	E.12	34	33	97,1%	34	100,0%	33	97,1%	88,0%	
273.	Technikum, Limanowa, Zygmunta Augusta 8	E.13	28	28	100,0%	28	100,0%	28	100,0%	80,1%	
274.	Technikum, Limanowa, Zygmunta Augusta 8	E.18	29	28	96,6%	25	86,2%	25	86,2%	76,4%	
275.	Technikum, Limanowa, Zygmunta Augusta 8	M.12	31	31	100,0%	31	100,0%	31	100,0%	97,4%	
276.	Technikum, Limanowa, Zygmunta Augusta 8	M.17	7	7	100,0%	7	100,0%	7	100,0%	95,7%	
277.	Branżowa Szkoła I Stopnia, Limanowa, Zygmunta Augusta 8	M.18	11	8	72,7%	10	90,9%	8	72,7%	79,1%	
278.	Szkoła Policealna, Limanowa, Zygmunta Augusta 8	A.62	19	19	100,0%	19	100,0%	19	100,0%	96,9%	
279.	Technikum im. ks. prof. Józefa Tischnera w Limanowej, Limanowa, Jana Pawła II 42a	A.19	19	19	100,0%	19	100,0%	19	100,0%	93,7%	
280.	Technikum im. ks. prof. Józefa Tischnera w Limanowej, Limanowa, Jana Pawła II 42a	A.26	32	32	100,0%	29	90,6%	29	90,6%	69,8%	
281.	Technikum im. ks. prof. Józefa Tischnera w Limanowej, Limanowa, Jana Pawła II 42a	A.35	18	18	100,0%	18	100,0%	18	100,0%	90,4%	
282.	Technikum im. ks. prof. Józefa Tischnera w Limanowej, Limanowa, Jana Pawła II 42a	B.16	40	40	100,0%	39	97,5%	39	97,5%	97,9%	
283.	Technikum im. ks. prof. Józefa Tischnera w Limanowej, Limanowa, Jana Pawła II 42a	B.33	26	26	100,0%	26	100,0%	26	100,0%	81,1%	
284.	Technikum im. ks. prof. Józefa Tischnera w Limanowej, Limanowa, Jana Pawła II 42a	T.13	15	15	100,0%	14	93,3%	14	93,3%	86,2%	
285.	Zasadnicza Szkoła Zawodowa, Mszana Dolna, Fabryczna 3	B.06	3	1	33,3%	3	100,0%	1	33,3%	56,7%	
286.	Technikum im. św. Antoniego z Padwy, Mszana Dolna, Starowiejska 4	A.26	31	27	87,1%	22	71,0%	20	64,5%	69,8%	
287.	Technikum im. św. Antoniego z Padwy, Mszana Dolna, Starowiejska 4	B.30	45	45	100,0%	43	95,6%	43	95,6%	83,0%	
288.	Technikum im. św. Antoniego z Padwy, Mszana Dolna, Starowiejska 4	E.07	13	9	69,2%	12	92,3%	8	61,5%	60,2%	
289.	Technikum im. św. Antoniego z Padwy, Mszana Dolna, Starowiejska 4	E.13	29	23	79,3%	28	96,6%	23	79,3%	80,1%	
290.	Technikum im. św. Antoniego z Padwy, Mszana Dolna, Starowiejska 4	M.20	14	14	100,0%	14	100,0%	14	100,0%	94,4%	
291.	Branżowa Szkoła I Stopnia im. św. Antoniego z Padwy, Mszana Dolna, Starowiejska 4	A.18	6	5	83,3%	6	100,0%	5	83,3%	85,6%	
292.	Branżowa Szkoła I Stopnia im. św. Antoniego z Padwy, Mszana Dolna, Starowiejska 4	A.19	5	3	60,0%	5	100,0%	3	60,0%	93,7%	

Lp.	Nazwa i adres szkoły	Oznaczenie kwalifikacji	Przystąpiło do obu części egzaminu po raz pierwszy	Zdało część pisemną		Zdało część praktyczną		Otrzymało świadectwo kwalifikacyjne		Srednia zdawalność w województwie
			liczba	liczba	%	liczba	%	liczba	%	%
293.	Branżowa Szkoła I Stopnia im. św. Antoniego z Padwy, Mszana Dolna, Starowiejska 4	B.20	14	13	92,9%	14	100,0%	13	92,9%	93,3%
294.	Branżowa Szkoła I Stopnia im. św. Antoniego z Padwy, Mszana Dolna, Starowiejska 4	M.17	17	16	94,1%	17	100,0%	16	94,1%	95,7%
295.	Branżowa Szkoła I Stopnia im. św. Antoniego z Padwy, Mszana Dolna, Starowiejska 4	T.03	1	1	100,0%	1	100,0%	1	100,0%	100,0%
296.	Branżowa Szkoła I Stopnia im. św. Antoniego z Padwy, Mszana Dolna, Starowiejska 4	T.06	8	8	100,0%	8	100,0%	8	100,0%	92,2%
297.	Technikum, Mszana Dolna, Inż. J. Marka 2	A.35	17	16	94,1%	16	94,1%	15	88,2%	90,4%
298.	Technikum, Mszana Dolna, Inż. J. Marka 2	T.06	35	34	97,1%	35	100,0%	34	97,1%	92,2%
299.	Technikum, Mszana Dolna, Inż. J. Marka 2	T.11	25	25	100,0%	24	96,0%	24	96,0%	94,1%
300.	Branżowa Szkoła I Stopnia, Szczyrzyc, Szczyrzyc 84	A.18	2	2	100,0%	1	50,0%	1	50,0%	85,6%
301.	Branżowa Szkoła I Stopnia, Szczyrzyc, Szczyrzyc 84	R.03	3	3	100,0%	3	100,0%	3	100,0%	92,4%
302.	Niepubliczne Technikum w Książu Wielkim, Książ Wielki, Wincentego Witosa 10	R.03	4	4	100,0%	4	100,0%	4	100,0%	92,4%
303.	BRANŻOWA SZKOŁA ZAWODOWA I STOPNIA, Zagorzyce, Zagorzyce 9	R.05	2	1	50,0%	1	50,0%	1	50,0%	65,8%
304.	BRANŻOWA SZKOŁA ZAWODOWA I STOPNIA, Zagorzyce, Zagorzyce 9	T.01	2	2	100,0%	1	50,0%	1	50,0%	83,3%
305.	Technikum, Miechów, Raclawicka 23	A.18	27	26	96,3%	27	100,0%	26	96,3%	85,6%
306.	Technikum, Miechów, Raclawicka 23	A.30	34	34	100,0%	30	88,2%	30	88,2%	78,0%
307.	Technikum, Miechów, Raclawicka 23	A.35	53	45	84,9%	52	98,1%	44	83,0%	90,4%
308.	Technikum, Miechów, Raclawicka 23	B.34	11	9	81,8%	11	100,0%	9	81,8%	72,9%
309.	Technikum, Miechów, Raclawicka 23	B.35	10	8	80,0%	9	90,0%	8	80,0%	60,5%
310.	Technikum, Miechów, Raclawicka 23	T.06	18	18	100,0%	18	100,0%	18	100,0%	92,2%
311.	Branżowa Szkoła I Stopnia, Miechów, Raclawicka 23	A.18	2	0	0,0%	2	100,0%	0	0,0%	85,6%
312.	Branżowa Szkoła I Stopnia, Miechów, Raclawicka 23	T.06	4	3	75,0%	4	100,0%	3	75,0%	92,2%
313.	Szkoła Policealna, Miechów, Raclawicka 23	A.62	20	20	100,0%	20	100,0%	20	100,0%	96,9%
314.	Szkoła Policealna, Miechów, Raclawicka 23	A.68	12	11	91,7%	6	50,0%	6	50,0%	51,1%
315.	Szkoła Policealna, Miechów, Raclawicka 23	Z.01	8	6	75,0%	8	100,0%	6	75,0%	88,9%
316.	Technikum, Miechów, B. Prusa 2	E.13	31	14	45,2%	29	93,5%	14	45,2%	80,1%
317.	Technikum, Miechów, B. Prusa 2	E.15	22	10	45,5%	21	95,5%	10	45,5%	82,0%
318.	Technikum, Miechów, B. Prusa 2	M.01	20	18	90,0%	20	100,0%	18	90,0%	92,7%
319.	Technikum, Miechów, B. Prusa 2	M.02	23	23	100,0%	23	100,0%	23	100,0%	86,4%
320.	Technikum, Miechów, B. Prusa 2	M.12	42	39	92,9%	42	100,0%	39	92,9%	97,4%
321.	Technikum, Miechów, B. Prusa 2	M.18	32	22	68,8%	30	93,8%	22	68,8%	79,1%
322.	Technikum, Miechów, B. Prusa 2	T.06	28	27	96,4%	28	100,0%	27	96,4%	92,2%
323.	Technikum, Miechów, B. Prusa 2	T.11	19	19	100,0%	17	89,5%	17	89,5%	94,1%
324.	Technikum, Miechów, B. Prusa 2	T.15	1	0	0,0%	0	0,0%	0	0,0%	46,4%
325.	Technikum nr 1, Dobczyce, Szkolna 20A	A.19	3	3	100,0%	3	100,0%	3	100,0%	93,7%
326.	Technikum nr 1, Dobczyce, Szkolna 20A	B.33	10	10	100,0%	10	100,0%	10	100,0%	81,1%
327.	Technikum nr 1, Dobczyce, Szkolna 20A	E.08	6	3	50,0%	6	100,0%	3	50,0%	77,9%
328.	Technikum nr 1, Dobczyce, Szkolna 20A	E.12	21	19	90,5%	18	85,7%	16	76,2%	88,0%
329.	Technikum nr 1, Dobczyce, Szkolna 20A	E.13	21	14	66,7%	18	85,7%	13	61,9%	80,1%
330.	Technikum nr 1, Dobczyce, Szkolna 20A	E.18	17	17	100,0%	17	100,0%	17	100,0%	76,4%
331.	Technikum nr 1, Dobczyce, Szkolna 20A	T.06	31	29	93,5%	31	100,0%	29	93,5%	92,2%
332.	Zasadnicza Szkoła Zawodowa nr 1, Dobczyce, Szkolna 20A	B.07	9	9	100,0%	9	100,0%	9	100,0%	91,8%

Lp.	Nazwa i adres szkoły	Oznaczenie kwalifikacji	Przystąpiło do obu części egzaminu po raz pierwszy		Zdało część pisemną		Zdało część praktyczną		Otrzymało świadectwo kwalifikacyjne		Średnia zdawalność w województwie
			liczba	liczba	%	liczba	%	liczba	%	%	
333.	Zasadnicza Szkoła Zawodowa nr 1, Dobczyce, Szkolna 20A	M.12	27	26	96,3%	23	85,2%	23	85,2%	97,4%	
334.	Zasadnicza Szkoła Zawodowa nr 1, Dobczyce, Szkolna 20A	T.06	12	10	83,3%	12	100,0%	10	83,3%	92,2%	
335.	Technikum, Lubień, Lubień 20	T.06	19	13	68,4%	19	100,0%	13	68,4%	92,2%	
336.	Technikum, Lubień, Lubień 20	T.11	7	7	100,0%	7	100,0%	7	100,0%	94,1%	
337.	Branżowa Szkoła I Stopnia, Lubień, Lubień 20	A.18	5	4	80,0%	3	60,0%	3	60,0%	85,6%	
338.	Branżowa Szkoła I Stopnia, Lubień, Lubień 20	M.18	4	4	100,0%	4	100,0%	4	100,0%	79,1%	
339.	Branżowa Szkoła I Stopnia, Lubień, Lubień 20	T.06	5	2	40,0%	5	100,0%	2	40,0%	92,2%	
340.	Prywatne Technikum w Myślenicach, Myślenice, Kazimierza Wielkiego 53	T.06	11	6	54,5%	11	100,0%	6	54,5%	92,2%	
341.	Prywatna Zasadnicza Szkoła Zawodowa, Myślenice, Kazimierza Wielkiego 53	A.13	1	1	100,0%	0	0,0%	0	0,0%	95,2%	
342.	Prywatna Zasadnicza Szkoła Zawodowa, Myślenice, Kazimierza Wielkiego 53	A.18	1	1	100,0%	1	100,0%	1	100,0%	85,6%	
343.	Prywatna Zasadnicza Szkoła Zawodowa, Myślenice, Kazimierza Wielkiego 53	A.19	1	0	0,0%	1	100,0%	0	0,0%	93,7%	
344.	Prywatna Zasadnicza Szkoła Zawodowa, Myślenice, Kazimierza Wielkiego 53	M.18	3	2	66,7%	3	100,0%	2	66,7%	79,1%	
345.	Prywatna Zasadnicza Szkoła Zawodowa, Myślenice, Kazimierza Wielkiego 53	T.06	1	1	100,0%	1	100,0%	1	100,0%	92,2%	
346.	Branżowa Szkoła I Stopnia Specjalna, Myślenice, 3-go Maja 97 b	M.20	1	1	100,0%	0	0,0%	0	0,0%	94,4%	
347.	Branżowa Szkoła I Stopnia Specjalna, Myślenice, 3-go Maja 97 b	T.06	6	6	100,0%	6	100,0%	6	100,0%	92,2%	
348.	Prywatna Szkoła Policealna dla Dorosłych w Myślenicach, Myślenice, Kazimierza Wielkiego 53	A.68	5	5	100,0%	3	60,0%	3	60,0%	51,1%	
349.	Technikum Nr 1, Myślenice, Żeromskiego 17	A.18	25	25	100,0%	25	100,0%	25	100,0%	85,6%	
350.	Technikum Nr 1, Myślenice, Żeromskiego 17	A.28	14	13	92,9%	11	78,6%	11	78,6%	69,4%	
351.	Technikum Nr 1, Myślenice, Żeromskiego 17	A.35	50	50	100,0%	49	98,0%	49	98,0%	90,4%	
352.	Technikum Nr 1, Myślenice, Żeromskiego 17	B.33	35	35	100,0%	29	82,9%	29	82,9%	81,1%	
353.	Technikum Nr 1, Myślenice, Żeromskiego 17	M.12	43	41	95,3%	43	100,0%	41	95,3%	97,4%	
354.	Technikum Nr 1, Myślenice, Żeromskiego 17	M.18	30	28	93,3%	30	100,0%	28	93,3%	79,1%	
355.	Technikum Nr 1, Myślenice, Żeromskiego 17	M.19	21	21	100,0%	21	100,0%	21	100,0%	97,2%	
356.	Branżowa Szkoła I Stopnia Nr 1, Myślenice, Żeromskiego 17	A.18	12	11	91,7%	12	100,0%	11	91,7%	85,6%	
357.	Branżowa Szkoła I Stopnia Nr 1, Myślenice, Żeromskiego 17	B.08	4	3	75,0%	4	100,0%	3	75,0%	82,9%	
358.	Branżowa Szkoła I Stopnia Nr 1, Myślenice, Żeromskiego 17	B.09	1	1	100,0%	1	100,0%	1	100,0%	93,7%	
359.	Branżowa Szkoła I Stopnia Nr 1, Myślenice, Żeromskiego 17	B.18	1	0	0,0%	0	0,0%	0	0,0%	73,8%	
360.	Branżowa Szkoła I Stopnia Nr 1, Myślenice, Żeromskiego 17	E.08	1	1	100,0%	1	100,0%	1	100,0%	77,9%	
361.	Branżowa Szkoła I Stopnia Nr 1, Myślenice, Żeromskiego 17	M.12	3	3	100,0%	3	100,0%	3	100,0%	97,4%	
362.	Branżowa Szkoła I Stopnia Nr 1, Myślenice, Żeromskiego 17	M.18	20	16	80,0%	20	100,0%	16	80,0%	79,1%	
363.	Branżowa Szkoła I Stopnia Nr 1, Myślenice, Żeromskiego 17	M.19	11	11	100,0%	11	100,0%	11	100,0%	97,2%	
364.	Branżowa Szkoła I Stopnia Nr 1, Myślenice, Żeromskiego 17	M.20	2	2	100,0%	2	100,0%	2	100,0%	94,4%	
365.	Branżowa Szkoła I Stopnia Nr 1, Myślenice, Żeromskiego 17	M.24	2	2	100,0%	2	100,0%	2	100,0%	100,0%	
366.	Branżowa Szkoła I Stopnia Nr 1, Myślenice, Żeromskiego 17	T.06	16	15	93,8%	16	100,0%	15	93,8%	92,2%	

Lp.	Nazwa i adres szkoły	Oznaczenie kwalifikacji	Przystąpiło do obu części egzaminu po raz pierwszy	Zdało część pisemną		Zdało część praktyczną		Otrzymało świadectwo kwalifikacyjne		Srednia zdawalność w województwie
			liczba	liczba	%	liczba	%	liczba	%	%
367.	Technikum Turystyczno-Gastronomiczne, Myślenice, Zdrojowa 18	T.12	1	1	100,0%	1	100,0%	1	100,0%	100,0%
368.	Technikum Nr 2, Myślenice, 3-Maja 97b	A.26	22	22	100,0%	18	81,8%	18	81,8%	69,8%
369.	Technikum Nr 2, Myślenice, 3-Maja 97b	E.12	53	48	90,6%	42	79,2%	39	73,6%	88,0%
370.	Technikum Nr 2, Myślenice, 3-Maja 97b	E.13	35	29	82,9%	24	68,6%	22	62,9%	80,1%
371.	Technikum Nr 2, Myślenice, 3-Maja 97b	T.06	19	19	100,0%	19	100,0%	19	100,0%	92,2%
372.	Technikum im. Karola Wojtyły w Sułkowicach, Sułkowice, Szkolna 34	E.18	8	8	100,0%	8	100,0%	8	100,0%	76,4%
373.	Technikum im. Karola Wojtyły w Sułkowicach, Sułkowice, Szkolna 34	M.19	10	10	100,0%	10	100,0%	10	100,0%	97,2%
374.	Technikum im. Karola Wojtyły w Sułkowicach, Sułkowice, Szkolna 34	T.06	12	12	100,0%	12	100,0%	12	100,0%	92,2%
375.	Branżowa Szkoła I stopnia im. Wojska Polskiego, Sułkowice, Szkolna 34	A.18	8	4	50,0%	7	87,5%	4	50,0%	85,6%
376.	Branżowa Szkoła I stopnia im. Wojska Polskiego, Sułkowice, Szkolna 34	M.18	2	2	100,0%	2	100,0%	2	100,0%	79,1%
377.	Branżowa Szkoła I stopnia im. Wojska Polskiego, Sułkowice, Szkolna 34	M.19	2	2	100,0%	2	100,0%	2	100,0%	97,2%
378.	Branżowa Szkoła I stopnia im. Wojska Polskiego, Sułkowice, Szkolna 34	M.20	1	1	100,0%	1	100,0%	1	100,0%	94,4%
379.	Branżowa Szkoła I stopnia im. Wojska Polskiego, Sułkowice, Szkolna 34	T.06	3	2	66,7%	3	100,0%	2	66,7%	92,2%
380.	Technikum, Grybów, Armii Krajowej 19	M.12	19	18	94,7%	19	100,0%	18	94,7%	97,4%
381.	Szkoła Branżowa I Stopnia, Grybów, Armii Krajowej 19	A.13	9	9	100,0%	9	100,0%	9	100,0%	95,2%
382.	Szkoła Branżowa I Stopnia, Grybów, Armii Krajowej 19	A.18	12	12	100,0%	12	100,0%	12	100,0%	85,6%
383.	Szkoła Branżowa I Stopnia, Grybów, Armii Krajowej 19	M.18	19	15	78,9%	19	100,0%	15	78,9%	79,1%
384.	Branżowa Szkoła I stopnia "Praktyk" w Wielogłowach, Wielogłowy, Wielogłowy 56	A.18	1	1	100,0%	1	100,0%	1	100,0%	85,6%
385.	Branżowa Szkoła I stopnia "Praktyk" w Chełmcu, Chełmec, Marcinkowicka 9	A.18	3	3	100,0%	2	66,7%	2	66,7%	85,6%
386.	Branżowa Szkoła I stopnia "Praktyk" w Chełmcu, Chełmec, Marcinkowicka 9	A.19	2	2	100,0%	2	100,0%	2	100,0%	93,7%
387.	Branżowa Szkoła I stopnia "Praktyk" w Chełmcu, Chełmec, Marcinkowicka 9	M.20	1	1	100,0%	0	0,0%	0	0,0%	94,4%
388.	Branżowa Szkoła I stopnia "Praktyk" w Chełmcu, Chełmec, Marcinkowicka 9	T.06	2	2	100,0%	2	100,0%	2	100,0%	92,2%
389.	Technikum, Krynica-Zdrój, Nadbrzeżna 3	B.33	19	19	100,0%	16	84,2%	16	84,2%	81,1%
390.	Technikum, Krynica-Zdrój, Nadbrzeżna 3	E.12	16	14	87,5%	16	100,0%	14	87,5%	88,0%
391.	Technikum, Krynica-Zdrój, Nadbrzeżna 3	E.13	26	20	76,9%	24	92,3%	19	73,1%	80,1%
392.	Technikum, Krynica-Zdrój, Nadbrzeżna 3	T.06	19	19	100,0%	19	100,0%	19	100,0%	92,2%
393.	Technikum, Krynica-Zdrój, Nadbrzeżna 3	T.11	24	24	100,0%	24	100,0%	24	100,0%	94,1%
394.	Branżowa Szkoła I Stopnia w Krynicy-Zdroju, Krynica-Zdrój, Szkolna 3	A.18	6	5	83,3%	6	100,0%	5	83,3%	85,6%
395.	Branżowa Szkoła I Stopnia w Krynicy-Zdroju, Krynica-Zdrój, Szkolna 3	B.18	1	1	100,0%	1	100,0%	1	100,0%	73,8%
396.	Branżowa Szkoła I Stopnia w Krynicy-Zdroju, Krynica-Zdrój, Szkolna 3	T.06	5	4	80,0%	5	100,0%	4	80,0%	92,2%
397.	Szkoła Branżowa I stopnia, Łącko, Łącko 26	A.18	2	1	50,0%	1	50,0%	1	50,0%	85,6%
398.	Szkoła Branżowa I stopnia, Łącko, Łącko 26	B.18	3	1	33,3%	3	100,0%	1	33,3%	73,8%
399.	Szkoła Branżowa I stopnia, Łącko, Łącko 26	E.07	4	3	75,0%	4	100,0%	3	75,0%	60,2%
400.	Szkoła Branżowa I stopnia, Łącko, Łącko 26	M.18	3	1	33,3%	3	100,0%	1	33,3%	79,1%
401.	Szkoła Branżowa I stopnia, Łącko, Łącko 26	T.06	3	3	100,0%	3	100,0%	3	100,0%	92,2%
402.	Technikum, Łącko, Łącko 26	A.35	1	1	100,0%	1	100,0%	1	100,0%	90,4%
403.	Technikum, Łącko, Łącko 26	B.18	1	0	0,0%	1	100,0%	0	0,0%	73,8%
404.	Technikum, Łącko, Łącko 26	B.33	23	23	100,0%	22	95,7%	22	95,7%	81,1%

Lp.	Nazwa i adres szkoły	Oznaczenie kwalifikacji	Przystąpiło do obu części egzaminu po raz pierwszy		Zdało część pisemną		Zdało część praktyczną		Otrzymało świadectwo kwalifikacyjne		Średnia zdawalność w województwie
			liczba		liczba	%	liczba	%	liczba	%	
405.	Technikum, Tęgoborze, św. Floriana 23	T.15	1		1	100,0%	0	0,0%	0	0,0%	46,4%
406.	Rzemieśnicza Branżowa Szkoła I stopnia w Złockiem Cechu Rzemiosł Różnych i Przedsiębiorczości w Nowym Sączu, Złockie, Złockie 69	B.08	1		1	100,0%	1	100,0%	1	100,0%	82,9%
407.	Rzemieśnicza Branżowa Szkoła I stopnia w Złockiem Cechu Rzemiosł Różnych i Przedsiębiorczości w Nowym Sączu, Złockie, Złockie 69	B.09	1		1	100,0%	1	100,0%	1	100,0%	93,7%
408.	Rzemieśnicza Branżowa Szkoła I stopnia w Złockiem Cechu Rzemiosł Różnych i Przedsiębiorczości w Nowym Sączu, Złockie, Złockie 69	M.18	1		0	0,0%	1	100,0%	0	0,0%	79,1%
409.	Technikum, Stary Sącz, Daszyńskiego 15	B.21	12		12	100,0%	12	100,0%	12	100,0%	92,0%
410.	Technikum, Stary Sącz, Daszyńskiego 15	B.33	9		9	100,0%	7	77,8%	7	77,8%	81,1%
411.	Technikum, Stary Sącz, Daszyńskiego 15	E.12	18		15	83,3%	15	83,3%	13	72,2%	88,0%
412.	Technikum, Stary Sącz, Daszyńskiego 15	E.13	16		15	93,8%	16	100,0%	15	93,8%	80,1%
413.	Technikum, Stary Sącz, Daszyńskiego 15	M.17	7		7	100,0%	7	100,0%	7	100,0%	95,7%
414.	Technikum, Stary Sącz, Daszyńskiego 15	R.13	22		17	77,3%	7	31,8%	7	31,8%	26,9%
415.	Technikum, Stary Sącz, Daszyńskiego 15	T.06	24		24	100,0%	24	100,0%	24	100,0%	92,2%
416.	Technikum, Stary Sącz, Daszyńskiego 15	T.13	15		14	93,3%	12	80,0%	12	80,0%	86,2%
417.	Zasadnicza Szkoła Zawodowa, Stary Sącz, Daszyńskiego 15	T.03	1		1	100,0%	1	100,0%	1	100,0%	100,0%
418.	Zasadnicza Szkoła Zawodowa, Stary Sącz, Daszyńskiego 15	T.06	5		3	60,0%	5	100,0%	3	60,0%	92,2%
419.	Technikum Nr 3 w Zespole Szkół Nr 1 im. Wł. Orkana w Nowym Targu, Nowy Targ, Słowackiego 13	A.20	19		19	100,0%	13	68,4%	13	68,4%	55,0%
420.	Technikum Nr 3 w Zespole Szkół Nr 1 im. Wł. Orkana w Nowym Targu, Nowy Targ, Słowackiego 13	A.25	13		13	100,0%	11	84,6%	11	84,6%	83,6%
421.	Technikum Nr 3 w Zespole Szkół Nr 1 im. Wł. Orkana w Nowym Targu, Nowy Targ, Słowackiego 13	A.26	9		9	100,0%	3	33,3%	3	33,3%	69,8%
422.	Technikum Nr 3 w Zespole Szkół Nr 1 im. Wł. Orkana w Nowym Targu, Nowy Targ, Słowackiego 13	A.30	16		16	100,0%	14	87,5%	14	87,5%	78,0%
423.	Technikum Nr 3 w Zespole Szkół Nr 1 im. Wł. Orkana w Nowym Targu, Nowy Targ, Słowackiego 13	A.31	9		9	100,0%	8	88,9%	8	88,9%	86,1%
424.	Technikum Nr 3 w Zespole Szkół Nr 1 im. Wł. Orkana w Nowym Targu, Nowy Targ, Słowackiego 13	A.48	12		12	100,0%	11	91,7%	11	91,7%	63,6%
425.	Technikum Nr 3 w Zespole Szkół Nr 1 im. Wł. Orkana w Nowym Targu, Nowy Targ, Słowackiego 13	A.54	13		13	100,0%	9	69,2%	9	69,2%	72,4%
426.	Technikum Nr 3 w Zespole Szkół Nr 1 im. Wł. Orkana w Nowym Targu, Nowy Targ, Słowackiego 13	E.12	45		42	93,3%	44	97,8%	42	93,3%	88,0%
427.	Technikum Nr 3 w Zespole Szkół Nr 1 im. Wł. Orkana w Nowym Targu, Nowy Targ, Słowackiego 13	E.13	39		39	100,0%	35	89,7%	35	89,7%	80,1%
428.	Zasadnicza Szkoła Zawodowa Cechu Rzemiosł Różnych w Nowym Targu, Nowy Targ, Szaflarska 9	A.18	5		4	80,0%	4	80,0%	4	80,0%	85,6%
429.	Zasadnicza Szkoła Zawodowa Cechu Rzemiosł Różnych w Nowym Targu, Nowy Targ, Szaflarska 9	T.06	9		7	77,8%	9	100,0%	7	77,8%	92,2%
430.	Prywatne Policealne Studium Zawodowe - Zaoczne, Nowy Targ, św. Katarzyny 1	A.62	12		12	100,0%	12	100,0%	12	100,0%	96,9%
431.	Policealna Szkoła Służb Medycznych, Nowy Targ, św. Katarzyny 1	Z.14	8		8	100,0%	8	100,0%	8	100,0%	97,0%

Lp.	Nazwa i adres szkoły	Oznaczenie kwalifikacji	Przystąpiło do obu części egzaminu po raz pierwszy	Zdało część pisemną		Zdało część praktyczną		Otrzymało świadectwo kwalifikacyjne		Srednia zdawalność w województwie
			liczba	liczba	%	liczba	%	liczba	%	%
432.	Policealna Szkoła Służb Medycznych, Nowy Targ, św. Katarzyny 1	Z.19	9	9	100,0%	9	100,0%	9	100,0%	97,1%
433.	Technikum Nr 2, Nowy Targ, Kowaniec 125	A.18	9	9	100,0%	9	100,0%	9	100,0%	85,6%
434.	Technikum Nr 2, Nowy Targ, Kowaniec 125	T.11	30	30	100,0%	30	100,0%	30	100,0%	94,1%
435.	Technikum Nr 2, Nowy Targ, Kowaniec 125	T.13	25	25	100,0%	25	100,0%	25	100,0%	86,2%
436.	Branżowa Szkoła I stopnia Specjalna Nr 5, Nowy Targ, Jana Pawła II 85	B.07	3	0	0,0%	3	100,0%	0	0,0%	91,8%
437.	Branżowa Szkoła I stopnia Specjalna Nr 5, Nowy Targ, Jana Pawła II 85	T.01	5	4	80,0%	5	100,0%	4	80,0%	83,3%
438.	Branżowa Szkoła I stopnia Specjalna Nr 5, Nowy Targ, Jana Pawła II 85	T.04	6	3	50,0%	6	100,0%	3	50,0%	89,4%
439.	Branżowa Szkoła I stopnia Specjalna Nr 5, Nowy Targ, Jana Pawła II 85	T.06	7	1	14,3%	7	100,0%	1	14,3%	92,2%
440.	Technikum nr 1 w Zespole Szkół Technicznych i Placówek im. Stanisława Staszica w Nowym Targu, Nowy Targ, Wojska Polskiego 9	B.33	71	71	100,0%	59	83,1%	59	83,1%	81,1%
441.	Technikum nr 1 w Zespole Szkół Technicznych i Placówek im. Stanisława Staszica w Nowym Targu, Nowy Targ, Wojska Polskiego 9	B.34	22	16	72,7%	22	100,0%	16	72,7%	72,9%
442.	Technikum nr 1 w Zespole Szkół Technicznych i Placówek im. Stanisława Staszica w Nowym Targu, Nowy Targ, Wojska Polskiego 9	B.35	10	8	80,0%	7	70,0%	6	60,0%	60,5%
443.	Technikum nr 1 w Zespole Szkół Technicznych i Placówek im. Stanisława Staszica w Nowym Targu, Nowy Targ, Wojska Polskiego 9	E.08	21	21	100,0%	21	100,0%	21	100,0%	77,9%
444.	Technikum nr 1 w Zespole Szkół Technicznych i Placówek im. Stanisława Staszica w Nowym Targu, Nowy Targ, Wojska Polskiego 9	E.13	11	10	90,9%	10	90,9%	9	81,8%	80,1%
445.	Technikum nr 1 w Zespole Szkół Technicznych i Placówek im. Stanisława Staszica w Nowym Targu, Nowy Targ, Wojska Polskiego 9	E.15	18	16	88,9%	18	100,0%	16	88,9%	82,0%
446.	Technikum nr 1 w Zespole Szkół Technicznych i Placówek im. Stanisława Staszica w Nowym Targu, Nowy Targ, Wojska Polskiego 9	M.12	24	24	100,0%	24	100,0%	24	100,0%	97,4%
447.	Technikum nr 1 w Zespole Szkół Technicznych i Placówek im. Stanisława Staszica w Nowym Targu, Nowy Targ, Wojska Polskiego 9	M.17	16	15	93,8%	16	100,0%	15	93,8%	95,7%
448.	Technikum nr 1 w Zespole Szkół Technicznych i Placówek im. Stanisława Staszica w Nowym Targu, Nowy Targ, Wojska Polskiego 9	R.21	9	6	66,7%	9	100,0%	6	66,7%	72,3%
449.	Branżowa Szkoła I Stopnia nr 1 w Zespole Szkół Technicznych i Placówek im. Stanisława Staszica w Nowym Targu, Nowy Targ, Wojska Polskiego 9	A.18	20	14	70,0%	19	95,0%	14	70,0%	85,6%
450.	Branżowa Szkoła I Stopnia nr 1 w Zespole Szkół Technicznych i Placówek im. Stanisława Staszica w Nowym Targu, Nowy Targ, Wojska Polskiego 9	E.07	10	3	30,0%	10	100,0%	3	30,0%	60,2%
451.	Branżowa Szkoła I Stopnia nr 1 w Zespole Szkół Technicznych i Placówek im. Stanisława Staszica w Nowym Targu, Nowy Targ, Wojska Polskiego 9	E.08	11	4	36,4%	11	100,0%	4	36,4%	77,9%

Lp.	Nazwa i adres szkoły	Oznaczenie kwalifikacji	Przystąpiło do obu części egzaminu po raz pierwszy			Zdało część pisemną		Zdało część praktyczną		Otrzymało świadectwo kwalifikacyjne		Średnia zdawalność w województwie
			liczba	liczba	%	liczba	%	liczba	%	%		
452.	Branżowa Szkoła I Stopnia nr 1 w Zespole Szkół Technicznych i Placówek im. Stanisława Staszica w Nowym Targu, Nowy Targ, Wojska Polskiego 9	M.18	24	23	95,8%	24	100,0%	23	95,8%	79,1%		
453.	Branżowa Szkoła I Stopnia nr 1 w Zespole Szkół Technicznych i Placówek im. Stanisława Staszica w Nowym Targu, Nowy Targ, Wojska Polskiego 9	T.06	17	16	94,1%	17	100,0%	16	94,1%	92,2%		
454.	Technikum, Nowy Targ, Kokoszków 71	R.03	7	7	100,0%	7	100,0%	7	100,0%	92,4%		
455.	Technikum, Nowy Targ, Kokoszków 71	R.09	18	17	94,4%	14	77,8%	13	72,2%	52,2%		
456.	Technikum, Nowy Targ, Kokoszków 71	R.10	22	22	100,0%	22	100,0%	22	100,0%	98,5%		
457.	Technikum, Nowy Targ, Kokoszków 71	T.04	13	13	100,0%	13	100,0%	13	100,0%	89,4%		
458.	Technikum, Nowy Targ, Kokoszków 71	T.06	20	20	100,0%	20	100,0%	20	100,0%	92,2%		
459.	Technikum, Nowy Targ, Kokoszków 71	T.16	1	0	0,0%	0	0,0%	0	0,0%	36,4%		
460.	Zasadnicza Szkoła Zawodowa, Nowy Targ, Kokoszków 71	T.06	18	16	88,9%	17	94,4%	15	83,3%	92,2%		
461.	Policealna Szkoła Aktywizacji Zawodowej "ŻAK" w Nowym Targu, Nowy Targ, Kościelna 20	A.62	11	11	100,0%	11	100,0%	11	100,0%	96,9%		
462.	Policealna Szkoła Aktywizacji Zawodowej "ŻAK" w Nowym Targu, Nowy Targ, Kościelna 20	A.65	14	13	92,9%	12	85,7%	11	78,6%	83,9%		
463.	Policealna Szkoła Aktywizacji Zawodowej "ŻAK" w Nowym Targu, Nowy Targ, Kościelna 20	A.68	14	13	92,9%	4	28,6%	4	28,6%	51,1%		
464.	Policealna Szkoła Aktywizacji Zawodowej "ŻAK" w Nowym Targu, Nowy Targ, Kościelna 20	T.08	4	3	75,0%	3	75,0%	2	50,0%	71,4%		
465.	Pienińska Szkoła Zawodowa, Szczawnica, Szlachtowska 75B	A.19	1	1	100,0%	1	100,0%	1	100,0%	93,7%		
466.	Pienińska Szkoła Zawodowa, Szczawnica, Szlachtowska 75B	B.18	3	3	100,0%	3	100,0%	3	100,0%	73,8%		
467.	Pienińska Szkoła Zawodowa, Szczawnica, Szlachtowska 75B	M.18	5	4	80,0%	5	100,0%	4	80,0%	79,1%		
468.	Pienińska Szkoła Zawodowa, Szczawnica, Szlachtowska 75B	T.06	3	1	33,3%	3	100,0%	1	33,3%	92,2%		
469.	Branżowa Szkoła I Stopnia Zakładu Doskonalenia Zawodowego w Krakowie z siedzibą w Czarnym Dunajcu, Czarny Dunajec, Mościckiego 8	A.18	12	9	75,0%	12	100,0%	9	75,0%	85,6%		
470.	Branżowa Szkoła I Stopnia Zakładu Doskonalenia Zawodowego w Krakowie z siedzibą w Czarnym Dunajcu, Czarny Dunajec, Mościckiego 8	A.19	2	1	50,0%	2	100,0%	1	50,0%	93,7%		
471.	Branżowa Szkoła I Stopnia Zakładu Doskonalenia Zawodowego w Krakowie z siedzibą w Czarnym Dunajcu, Czarny Dunajec, Mościckiego 8	T.06	11	9	81,8%	11	100,0%	9	81,8%	92,2%		
472.	Branżowa Szkoła I Stopnia Specjalna Stowarzyszenia Przyjaciół Szkół Katolickich, Czerwienne, Czerwienne 245	T.06	1	1	100,0%	1	100,0%	1	100,0%	92,2%		
473.	Zasadnicza Szkoła Wielozawodowa im. św. Jana Pawła II, Jabłonka, Sobieskiego 78	A.18	8	8	100,0%	8	100,0%	8	100,0%	85,6%		
474.	Zasadnicza Szkoła Wielozawodowa im. św. Jana Pawła II, Jabłonka, Sobieskiego 78	A.19	4	4	100,0%	4	100,0%	4	100,0%	93,7%		
475.	Zasadnicza Szkoła Wielozawodowa im. św. Jana Pawła II, Jabłonka, Sobieskiego 78	B.18	3	2	66,7%	3	100,0%	2	66,7%	73,8%		
476.	Zasadnicza Szkoła Wielozawodowa im. św. Jana Pawła II, Jabłonka, Sobieskiego 78	M.18	7	5	71,4%	7	100,0%	5	71,4%	79,1%		
477.	Zasadnicza Szkoła Wielozawodowa im. św. Jana Pawła II, Jabłonka, Sobieskiego 78	T.06	4	3	75,0%	4	100,0%	3	75,0%	92,2%		
478.	Technikum, Jabłonka, Podhalańska 3	A.18	15	14	93,3%	15	100,0%	14	93,3%	85,6%		

Lp.	Nazwa i adres szkoły	Oznaczenie kwalifikacji	Przystąpiło do obu części egzaminu po raz pierwszy	Zdało część pisemną		Zdało część praktyczną		Otrzymało świadectwo kwalifikacyjne		Srednia zdawalność w województwie
			liczba	liczba	%	liczba	%	liczba	%	%
479.	Technikum, Jabłonka, Podhalańska 3	E.12	25	25	100,0%	22	88,0%	22	88,0%	88,0%
480.	Technikum, Jabłonka, Podhalańska 3	E.13	12	11	91,7%	9	75,0%	8	66,7%	80,1%
481.	Technikum, Jabłonka, Podhalańska 3	T.06	17	17	100,0%	17	100,0%	17	100,0%	92,2%
482.	Branżowa Szkoła Rolnicza I Stopnia, Jabłonka, Podhalańska 3	A.18	8	8	100,0%	8	100,0%	8	100,0%	85,6%
483.	Branżowa Szkoła Rolnicza I Stopnia, Jabłonka, Podhalańska 3	R.03	3	3	100,0%	3	100,0%	3	100,0%	92,4%
484.	Branżowa Szkoła Rolnicza I Stopnia, Jabłonka, Podhalańska 3	T.06	9	9	100,0%	9	100,0%	9	100,0%	92,2%
485.	Technikum, Krościenko nad Dunajcem, Jagiellońska 4	E.12	15	15	100,0%	15	100,0%	15	100,0%	88,0%
486.	Technikum, Krościenko nad Dunajcem, Jagiellońska 4	E.13	10	6	60,0%	10	100,0%	6	60,0%	80,1%
487.	Technikum, Krościenko nad Dunajcem, Jagiellońska 4	T.06	11	11	100,0%	11	100,0%	11	100,0%	92,2%
488.	Technikum, Krościenko nad Dunajcem, Jagiellońska 4	T.11	11	11	100,0%	9	81,8%	9	81,8%	94,1%
489.	Technikum, Krościenko nad Dunajcem, Jagiellońska 4	T.13	10	10	100,0%	9	90,0%	9	90,0%	86,2%
490.	Zasadnicza Szkoła Zawodowa, Krościenko nad Dunajcem, Jagiellońska 4	A.19	1	1	100,0%	1	100,0%	1	100,0%	93,7%
491.	Zasadnicza Szkoła Zawodowa, Krościenko nad Dunajcem, Jagiellońska 4	T.04	9	9	100,0%	9	100,0%	9	100,0%	89,4%
492.	Technikum, Lipnica Wielka, Lipnica Wielka 523	B.33	18	18	100,0%	11	61,1%	11	61,1%	81,1%
493.	Branżowa Szkoła I Stopnia, Niedzica, 3 Maja 97	R.03	3	3	100,0%	3	100,0%	3	100,0%	92,4%
494.	Branżowa Szkoła I Stopnia, Niedzica, 3 Maja 97	T.06	10	9	90,0%	10	100,0%	9	90,0%	92,2%
495.	Branżowa Szkoła I Stopnia, Rabka-Zdrój, Aleja Tysiąclecia 1	A.18	5	2	40,0%	5	100,0%	2	40,0%	85,6%
496.	Branżowa Szkoła I Stopnia, Rabka-Zdrój, Aleja Tysiąclecia 1	T.04	1	1	100,0%	1	100,0%	1	100,0%	89,4%
497.	Branżowa Szkoła I Stopnia Nr 1 w Rabce-Zdroju, Rabka-Zdrój, Orkana 49/107C	A.18	2	2	100,0%	2	100,0%	2	100,0%	85,6%
498.	Technikum Informatyczne, Rabka-Zdrój, Kościuszki 9	E.12	32	32	100,0%	32	100,0%	32	100,0%	88,0%
499.	Technikum Informatyczne, Rabka-Zdrój, Kościuszki 9	E.13	30	25	83,3%	27	90,0%	23	76,7%	80,1%
500.	Technikum Informatyczne, Rabka-Zdrój, Kościuszki 9	E.14	19	19	100,0%	16	84,2%	16	84,2%	56,6%
501.	Branżowa Szkoła I Stopnia Nr 4, Olkusz, Legionów Polskich 1	A.18	9	6	66,7%	8	88,9%	5	55,6%	85,6%
502.	Branżowa Szkoła I Stopnia Nr 4, Olkusz, Legionów Polskich 1	A.19	1	1	100,0%	1	100,0%	1	100,0%	93,7%
503.	Branżowa Szkoła I Stopnia Nr 4, Olkusz, Legionów Polskich 1	B.05	1	1	100,0%	1	100,0%	1	100,0%	80,0%
504.	Branżowa Szkoła I Stopnia Nr 4, Olkusz, Legionów Polskich 1	B.06	13	8	61,5%	13	100,0%	8	61,5%	56,7%
505.	Branżowa Szkoła I Stopnia Nr 4, Olkusz, Legionów Polskich 1	B.07	11	10	90,9%	11	100,0%	10	90,9%	91,8%
506.	Branżowa Szkoła I Stopnia Nr 4, Olkusz, Legionów Polskich 1	B.18	8	2	25,0%	8	100,0%	2	25,0%	73,8%
507.	Branżowa Szkoła I Stopnia Nr 4, Olkusz, Legionów Polskich 1	T.03	4	4	100,0%	4	100,0%	4	100,0%	100,0%
508.	Branżowa Szkoła I Stopnia Nr 4, Olkusz, Legionów Polskich 1	T.04	3	2	66,7%	3	100,0%	2	66,7%	89,4%
509.	Branżowa Szkoła I Stopnia Nr 4, Olkusz, Legionów Polskich 1	T.06	2	2	100,0%	2	100,0%	2	100,0%	92,2%

Lp.	Nazwa i adres szkoły	Oznaczenie kwalifikacji	Przystąpiło do obu części egzaminu po raz pierwszy	Zdało część pisemną		Zdało część praktyczną		Otrzymało świadectwo kwalifikacyjne		Srednia zdawalność w województwie
			liczba	liczba	%	liczba	%	liczba	%	%
510.	Branżowa Szkoła I Stopnia Nr 5 Specjalna, Olkusz, Kochanowskiego 2	T.06	8	8	100,0%	8	100,0%	8	100,0%	92,2%
511.	Technikum Nr 4, Olkusz, Legionów Polskich 1	A.19	18	17	94,4%	18	100,0%	17	94,4%	93,7%
512.	Technikum Nr 4, Olkusz, Legionów Polskich 1	B.33	15	15	100,0%	10	66,7%	10	66,7%	81,1%
513.	Technikum Nr 4, Olkusz, Legionów Polskich 1	T.06	15	13	86,7%	15	100,0%	13	86,7%	92,2%
514.	Technikum Nr 4, Olkusz, Legionów Polskich 1	T.11	14	14	100,0%	11	78,6%	11	78,6%	94,1%
515.	Technikum Nr 1 w Zespole Szkół Nr 1 im. St. Staszica, Olkusz, Górnicza 12	A.30	33	33	100,0%	32	97,0%	32	97,0%	78,0%
516.	Technikum Nr 1 w Zespole Szkół Nr 1 im. St. Staszica, Olkusz, Górnicza 12	A.31	21	21	100,0%	17	81,0%	17	81,0%	86,1%
517.	Technikum Nr 1 w Zespole Szkół Nr 1 im. St. Staszica, Olkusz, Górnicza 12	B.34	17	9	52,9%	15	88,2%	9	52,9%	72,9%
518.	Technikum Nr 1 w Zespole Szkół Nr 1 im. St. Staszica, Olkusz, Górnicza 12	B.35	9	8	88,9%	6	66,7%	6	66,7%	60,5%
519.	Technikum Nr 1 w Zespole Szkół Nr 1 im. St. Staszica, Olkusz, Górnicza 12	E.03	32	32	100,0%	32	100,0%	32	100,0%	84,5%
520.	Technikum Nr 1 w Zespole Szkół Nr 1 im. St. Staszica, Olkusz, Górnicza 12	E.06	13	13	100,0%	12	92,3%	12	92,3%	94,6%
521.	Technikum Nr 1 w Zespole Szkół Nr 1 im. St. Staszica, Olkusz, Górnicza 12	E.07	15	8	53,3%	15	100,0%	8	53,3%	60,2%
522.	Technikum Nr 1 w Zespole Szkół Nr 1 im. St. Staszica, Olkusz, Górnicza 12	E.08	12	7	58,3%	12	100,0%	7	58,3%	77,9%
523.	Technikum Nr 1 w Zespole Szkół Nr 1 im. St. Staszica, Olkusz, Górnicza 12	E.18	21	20	95,2%	17	81,0%	17	81,0%	76,4%
524.	Technikum Nr 1 w Zespole Szkół Nr 1 im. St. Staszica, Olkusz, Górnicza 12	E.30	9	4	44,4%	7	77,8%	3	33,3%	37,5%
525.	Technikum Nr 1 w Zespole Szkół Nr 1 im. St. Staszica, Olkusz, Górnicza 12	M.12	25	25	100,0%	25	100,0%	25	100,0%	97,4%
526.	Technikum Nr 1 w Zespole Szkół Nr 1 im. St. Staszica, Olkusz, Górnicza 12	M.18	25	24	96,0%	25	100,0%	24	96,0%	79,1%
527.	Technikum Nr 1 w Zespole Szkół Nr 1 im. St. Staszica, Olkusz, Górnicza 12	M.19	13	13	100,0%	13	100,0%	13	100,0%	97,2%
528.	Technikum Nr 1 w Zespole Szkół Nr 1 im. St. Staszica, Olkusz, Górnicza 12	R.21	16	14	87,5%	11	68,8%	11	68,8%	72,3%
529.	Branżowa Szkoła I Stopnia, Olkusz, Górnicza 12	M.18	18	17	94,4%	17	94,4%	16	88,9%	79,1%
530.	Branżowa Szkoła I Stopnia, Olkusz, Górnicza 12	M.20	19	19	100,0%	19	100,0%	19	100,0%	94,4%
531.	Szkoła Policealna Nr 1 dla Dorosłych, Olkusz, Górnicza 12	A.62	10	10	100,0%	10	100,0%	10	100,0%	96,9%
532.	Szkoła Policealna Nr 1 dla Dorosłych, Olkusz, Górnicza 12	Z.01	3	3	100,0%	3	100,0%	3	100,0%	88,9%
533.	Technikum Nr 3, Olkusz, F. Nullo 32	A.18	19	19	100,0%	19	100,0%	19	100,0%	85,6%
534.	Technikum Nr 3, Olkusz, F. Nullo 32	A.26	18	18	100,0%	8	44,4%	8	44,4%	69,8%
535.	Technikum Nr 3, Olkusz, F. Nullo 32	A.35	28	28	100,0%	23	82,1%	23	82,1%	90,4%
536.	Technikum Nr 3, Olkusz, F. Nullo 32	E.12	29	29	100,0%	28	96,6%	28	96,6%	88,0%
537.	Technikum Nr 3, Olkusz, F. Nullo 32	E.13	46	33	71,7%	44	95,7%	32	69,6%	80,1%
538.	Technikum, Wolbrom, Skalska 18	E.12	19	16	84,2%	15	78,9%	14	73,7%	88,0%
539.	Technikum, Wolbrom, Skalska 18	E.13	24	20	83,3%	18	75,0%	17	70,8%	80,1%
540.	Policealna Szkoła Administracji "Żak", Oświęcim, Rynek Główny 3	A.68	14	14	100,0%	12	85,7%	12	85,7%	51,1%
541.	Technikum Nr 4 w Oświęcimiu, Oświęcim, Stanisławy Leszczyńskiej 8	B.16	7	7	100,0%	7	100,0%	7	100,0%	97,9%
542.	Technikum Nr 4 w Oświęcimiu, Oświęcim, Stanisławy Leszczyńskiej 8	B.21	12	12	100,0%	5	41,7%	5	41,7%	92,0%

Lp.	Nazwa i adres szkoły	Oznaczenie kwalifikacji	Przystąpiło do obu części egzaminu po raz pierwszy	Zdało część pisemną		Zdało część praktyczną		Otrzymało świadectwo kwalifikacyjne		Srednia zdawalność w województwie
			liczba	liczba	%	liczba	%	liczba	%	%
543.	Technikum Nr 4 w Oświęcimiu, Oświęcim, Stanisławy Leszczyńskiej 8	B.22	12	5	41,7%	2	16,7%	1	8,3%	37,5%
544.	Technikum Nr 4 w Oświęcimiu, Oświęcim, Stanisławy Leszczyńskiej 8	B.33	7	7	100,0%	2	28,6%	2	28,6%	81,1%
545.	Policealna Szkoła Informatyki "Żak", Oświęcim, Rynek Główny 3	E.14	7	7	100,0%	6	85,7%	6	85,7%	56,6%
546.	Policealna Szkoła Kosmetyczna "Żak", Oświęcim, Rynek Główny 3	A.61	5	5	100,0%	5	100,0%	5	100,0%	86,6%
547.	Policealna Szkoła Kosmetyczna "Żak", Oświęcim, Rynek Główny 3	A.62	14	14	100,0%	13	92,9%	13	92,9%	96,9%
548.	Policealna Szkoła Bezpieczeństwa i Higieny Pracy "Żak", Oświęcim, Rynek Główny 3	Z.13	5	5	100,0%	5	100,0%	5	100,0%	54,5%
549.	Branzowa Szkoła I stopnia Nr 2 w Oświęcimiu, Oświęcim, Stanisławy Leszczyńskiej 8	B.05	9	8	88,9%	9	100,0%	8	88,9%	80,0%
550.	Branzowa Szkoła I stopnia Nr 2 w Oświęcimiu, Oświęcim, Stanisławy Leszczyńskiej 8	B.06	9	5	55,6%	9	100,0%	5	55,6%	56,7%
551.	Branzowa Szkoła I stopnia Nr 2 w Oświęcimiu, Oświęcim, Stanisławy Leszczyńskiej 8	B.07	8	7	87,5%	8	100,0%	7	87,5%	91,8%
552.	Branzowa Szkoła I stopnia Nr 2 w Oświęcimiu, Oświęcim, Stanisławy Leszczyńskiej 8	M.18	9	8	88,9%	9	100,0%	8	88,9%	79,1%
553.	Technikum, Oświęcim, Obozowa 39	A.26	13	13	100,0%	10	76,9%	10	76,9%	69,8%
554.	Technikum, Oświęcim, Obozowa 39	A.35	7	7	100,0%	7	100,0%	7	100,0%	90,4%
555.	Technikum, Oświęcim, Obozowa 39	R.21	3	3	100,0%	3	100,0%	3	100,0%	72,3%
556.	Technikum, Oświęcim, Obozowa 39	T.06	19	17	89,5%	19	100,0%	17	89,5%	92,2%
557.	Technikum, Oświęcim, Obozowa 39	T.11	4	4	100,0%	4	100,0%	4	100,0%	94,1%
558.	Technikum, Oświęcim, Obozowa 39	T.13	14	14	100,0%	13	92,9%	13	92,9%	86,2%
559.	Branżowa Szkoła I Stopnia, Oświęcim, Obozowa 39	A.18	3	3	100,0%	2	66,7%	2	66,7%	85,6%
560.	Branżowa Szkoła I Stopnia, Oświęcim, Obozowa 39	T.04	2	2	100,0%	2	100,0%	2	100,0%	89,4%
561.	Branżowa Szkoła I Stopnia, Oświęcim, Obozowa 39	T.06	22	19	86,4%	22	100,0%	19	86,4%	92,2%
562.	Branżowa Szkoła I Stopnia, Oświęcim, Kościelna 6	B.06	4	1	25,0%	3	75,0%	1	25,0%	56,7%
563.	Branżowa Szkoła I Stopnia, Oświęcim, Kościelna 6	B.07	2	1	50,0%	2	100,0%	1	50,0%	91,8%
564.	Branżowa Szkoła I Stopnia, Oświęcim, Kościelna 6	T.06	3	1	33,3%	2	66,7%	1	33,3%	92,2%
565.	Policealne Studium Kosmetyki i Wizażu w Oświęcimiu, Oświęcim, Wyzwolenia 3	A.62	22	22	100,0%	22	100,0%	22	100,0%	96,9%
566.	Technikum, Oświęcim, Bema 8	A.06	28	20	71,4%	28	100,0%	20	71,4%	77,6%
567.	Technikum, Oświęcim, Bema 8	A.25	24	24	100,0%	21	87,5%	21	87,5%	83,6%
568.	Technikum, Oświęcim, Bema 8	A.55	29	29	100,0%	29	100,0%	29	100,0%	100,0%
569.	Technikum, Oświęcim, Bema 8	A.56	25	18	72,0%	12	48,0%	11	44,0%	39,3%
570.	Technikum, Oświęcim, Bema 8	E.06	23	23	100,0%	22	95,7%	22	95,7%	94,6%
571.	Technikum, Oświęcim, Bema 8	E.12	37	34	91,9%	31	83,8%	30	81,1%	88,0%
572.	Technikum, Oświęcim, Bema 8	E.13	31	25	80,6%	19	61,3%	19	61,3%	80,1%
573.	Technikum, Oświęcim, Bema 8	E.14	28	28	100,0%	18	64,3%	18	64,3%	56,6%
574.	Technikum, Oświęcim, Bema 8	E.20	17	16	94,1%	9	52,9%	9	52,9%	51,4%
575.	Policealne Studium Zarządzania i Marketingu, Oświęcim, Wyzwolenia 3	A.68	14	14	100,0%	14	100,0%	14	100,0%	51,1%
576.	Technikum Nr 2 w Oświęcimiu, Oświęcim, Stanisławy Leszczyńskiej 8	A.28	28	28	100,0%	16	57,1%	16	57,1%	69,4%
577.	Technikum Nr 2 w Oświęcimiu, Oświęcim, Stanisławy Leszczyńskiej 8	A.29	5	4	80,0%	3	60,0%	3	60,0%	66,7%

Lp.	Nazwa i adres szkoły	Oznaczenie kwalifikacji	Przystąpiło do obu części egzaminu po raz pierwszy	Zdało część pisemną		Zdało część praktyczną		Otrzymało świadectwo kwalifikacyjne		Srednia zdawalność w województwie
			liczba	liczba	%	liczba	%	liczba	%	%
578.	Technikum Nr 2 w Oświęcimiu, Oświęcim, Stanisławy Leszczyńskiej 8	A.30	25	25	100,0%	20	80,0%	20	80,0%	78,0%
579.	Technikum Nr 2 w Oświęcimiu, Oświęcim, Stanisławy Leszczyńskiej 8	A.31	28	28	100,0%	27	96,4%	27	96,4%	86,1%
580.	Technikum Nr 2 w Oświęcimiu, Oświęcim, Stanisławy Leszczyńskiej 8	A.32	53	52	98,1%	47	88,7%	47	88,7%	86,8%
581.	Technikum Nr 2 w Oświęcimiu, Oświęcim, Stanisławy Leszczyńskiej 8	E.03	28	27	96,4%	20	71,4%	20	71,4%	84,5%
582.	Technikum Nr 2 w Oświęcimiu, Oświęcim, Stanisławy Leszczyńskiej 8	E.12	46	43	93,5%	27	58,7%	27	58,7%	88,0%
583.	Technikum Nr 2 w Oświęcimiu, Oświęcim, Stanisławy Leszczyńskiej 8	E.13	39	35	89,7%	28	71,8%	26	66,7%	80,1%
584.	Technikum Nr 2 w Oświęcimiu, Oświęcim, Stanisławy Leszczyńskiej 8	E.14	16	16	100,0%	14	87,5%	14	87,5%	56,6%
585.	Technikum Nr 2 w Oświęcimiu, Oświęcim, Stanisławy Leszczyńskiej 8	E.18	29	28	96,6%	17	58,6%	17	58,6%	76,4%
586.	Technikum Nr 2 w Oświęcimiu, Oświęcim, Stanisławy Leszczyńskiej 8	E.19	23	17	73,9%	8	34,8%	8	34,8%	40,0%
587.	Technikum Nr 2 w Oświęcimiu, Oświęcim, Stanisławy Leszczyńskiej 8	M.12	39	39	100,0%	39	100,0%	39	100,0%	97,4%
588.	Technikum Nr 2 w Oświęcimiu, Oświęcim, Stanisławy Leszczyńskiej 8	M.18	28	19	67,9%	28	100,0%	19	67,9%	79,1%
589.	Technikum Nr 2 w Oświęcimiu, Oświęcim, Stanisławy Leszczyńskiej 8	M.42	21	21	100,0%	15	71,4%	15	71,4%	80,7%
590.	Policealna Szkoła Centrum Nauki i Biznesu "Żak", Oświęcim, Rynek Główny 3	A.36	4	4	100,0%	3	75,0%	3	75,0%	51,7%
591.	Policealna Szkoła Centrum Nauki i Biznesu "Żak", Oświęcim, Rynek Główny 3	A.65	9	8	88,9%	7	77,8%	7	77,8%	83,9%
592.	Salezjańskie Publiczne Technikum, Oświęcim, Jagiełły 10	A.13	15	15	100,0%	15	100,0%	15	100,0%	95,2%
593.	Salezjańskie Publiczne Technikum, Oświęcim, Jagiełły 10	M.12	26	26	100,0%	26	100,0%	26	100,0%	97,4%
594.	Salezjańskie Publiczne Technikum, Oświęcim, Jagiełły 10	M.19	29	29	100,0%	29	100,0%	29	100,0%	97,2%
595.	Salezjańska Publiczna Branżowa Szkoła I stopnia, Oświęcim, Jagiełły 10	A.13	7	7	100,0%	7	100,0%	7	100,0%	95,2%
596.	Salezjańska Publiczna Branżowa Szkoła I stopnia, Oświęcim, Jagiełły 10	M.18	19	16	84,2%	18	94,7%	16	84,2%	79,1%
597.	Salezjańska Publiczna Branżowa Szkoła I stopnia, Oświęcim, Jagiełły 10	M.19	22	21	95,5%	22	100,0%	21	95,5%	97,2%
598.	Policealne Studium Medyczne w Oświęcimiu, Oświęcim, Wyzwolenia 3	Z.09	18	18	100,0%	18	100,0%	18	100,0%	94,6%
599.	Policealne Studium Medyczne w Oświęcimiu, Oświęcim, Wyzwolenia 3	Z.14	22	22	100,0%	21	95,5%	21	95,5%	97,0%
600.	Policealne Studium Medyczne w Oświęcimiu, Oświęcim, Wyzwolenia 3	Z.19	7	7	100,0%	6	85,7%	6	85,7%	97,1%
601.	Policealna Szkoła Medyczna "Żak" w Oświęcimiu, Oświęcim, Rynek Główny 3	Z.01	7	6	85,7%	7	100,0%	6	85,7%	88,9%
602.	Niepubliczna Szkoła Policealna dla Dorosłych "PRYMUS" w Oświęcimiu, Oświęcim, Leszczyńskiej 7	B.32	2	2	100,0%	0	0,0%	0	0,0%	20,0%
603.	Technikum, Brzeszcze, Kościuszki 1	A.30	24	23	95,8%	19	79,2%	19	79,2%	78,0%
604.	Technikum, Brzeszcze, Kościuszki 1	A.31	23	22	95,7%	14	60,9%	14	60,9%	86,1%
605.	Technikum, Brzeszcze, Kościuszki 1	A.32	15	15	100,0%	12	80,0%	12	80,0%	86,8%
606.	Technikum, Brzeszcze, Kościuszki 1	E.24	6	1	16,7%	3	50,0%	0	0,0%	29,1%
607.	Technikum, Brzeszcze, Kościuszki 1	M.39	8	8	100,0%	8	100,0%	8	100,0%	100,0%
608.	Technikum, Brzeszcze, Kościuszki 1	T.15	3	3	100,0%	1	33,3%	1	33,3%	46,4%
609.	Zasadnicza Szkoła Zawodowa, Brzeszcze, Kościuszki 1	A.18	2	2	100,0%	2	100,0%	2	100,0%	85,6%

Lp.	Nazwa i adres szkoły	Oznaczenie kwalifikacji	Przystąpiło do obu części egzaminu po raz pierwszy	Zdało część pisemną		Zdało część praktyczną		Otrzymało świadectwo kwalifikacyjne		Srednia zdawalność w województwie
			liczba	liczba	%	liczba	%	liczba	%	%
610.	Zasadnicza Szkoła Zawodowa, Brzeszcze, Kościuszki 1	E.07	5	1	20,0%	5	100,0%	1	20,0%	60,2%
611.	Zasadnicza Szkoła Zawodowa, Brzeszcze, Kościuszki 1	E.08	1	1	100,0%	1	100,0%	1	100,0%	77,9%
612.	Zasadnicza Szkoła Zawodowa, Brzeszcze, Kościuszki 1	M.18	2	0	0,0%	2	100,0%	0	0,0%	79,1%
613.	Technikum w Kętach Zakładu Doskonalenia Zawodowego w Katowicach, Kęty, Żwirki i Wigury 27b	E.12	8	5	62,5%	8	100,0%	5	62,5%	88,0%
614.	Zasadnicza Szkoła Zawodowa, Kęty, Żwirki i Wigury 27A	A.18	10	10	100,0%	10	100,0%	10	100,0%	85,6%
615.	Zasadnicza Szkoła Zawodowa, Kęty, Żwirki i Wigury 27A	T.06	8	5	62,5%	8	100,0%	5	62,5%	92,2%
616.	Niepubliczna Szkoła Policealna, Kęty, Żwirki i Wigury 27	Z.01	4	3	75,0%	3	75,0%	3	75,0%	88,9%
617.	Technikum, Kęty, Żwirki i Wigury 27A	E.06	17	15	88,2%	16	94,1%	15	88,2%	94,6%
618.	Technikum, Kęty, Żwirki i Wigury 27A	E.12	33	30	90,9%	27	81,8%	26	78,8%	88,0%
619.	Technikum, Kęty, Żwirki i Wigury 27A	E.13	14	13	92,9%	12	85,7%	11	78,6%	80,1%
620.	Technikum, Kęty, Żwirki i Wigury 27A	M.20	16	16	100,0%	16	100,0%	16	100,0%	94,4%
621.	Technikum, Kęty, Żwirki i Wigury 27A	T.06	30	29	96,7%	30	100,0%	29	96,7%	92,2%
622.	Technikum, Kęty, Żwirki i Wigury 27A	T.11	14	14	100,0%	14	100,0%	14	100,0%	94,1%
623.	Technikum, Zator, Kongresowa 11	E.12	5	5	100,0%	5	100,0%	5	100,0%	88,0%
624.	Technikum, Zator, Kongresowa 11	E.13	8	3	37,5%	7	87,5%	3	37,5%	80,1%
625.	Technikum, Zator, Kongresowa 11	T.13	4	4	100,0%	4	100,0%	4	100,0%	86,2%
626.	Zasadnicza Szkoła Zawodowa, Zator, Kongresowa 11	T.06	1	1	100,0%	1	100,0%	1	100,0%	92,2%
627.	Technikum, Piotrkowice Małe, Piotrkowice Małe 87D	A.30	14	14	100,0%	13	92,9%	13	92,9%	78,0%
628.	Technikum, Piotrkowice Małe, Piotrkowice Małe 87D	A.31	11	11	100,0%	11	100,0%	11	100,0%	86,1%
629.	Technikum, Piotrkowice Małe, Piotrkowice Małe 87D	A.35	5	5	100,0%	4	80,0%	4	80,0%	90,4%
630.	Technikum, Piotrkowice Małe, Piotrkowice Małe 87D	E.12	10	7	70,0%	9	90,0%	7	70,0%	88,0%
631.	Technikum, Piotrkowice Małe, Piotrkowice Małe 87D	E.13	7	5	71,4%	7	100,0%	5	71,4%	80,1%
632.	Technikum, Piotrkowice Małe, Piotrkowice Małe 87D	M.01	16	16	100,0%	16	100,0%	16	100,0%	92,7%
633.	Technikum, Piotrkowice Małe, Piotrkowice Małe 87D	M.02	22	19	86,4%	22	100,0%	19	86,4%	86,4%
634.	Technikum, Piotrkowice Małe, Piotrkowice Małe 87D	M.12	17	17	100,0%	17	100,0%	17	100,0%	97,4%
635.	Technikum, Piotrkowice Małe, Piotrkowice Małe 87D	T.06	13	11	84,6%	13	100,0%	11	84,6%	92,2%
636.	Zasadnicza Szkoła Zawodowa, Piotrkowice Małe, Piotrkowice Małe 87D	M.01	7	6	85,7%	7	100,0%	6	85,7%	92,7%
637.	Zasadnicza Szkoła Zawodowa, Piotrkowice Małe, Piotrkowice Małe 87D	M.02	17	11	64,7%	17	100,0%	11	64,7%	86,4%
638.	Zasadnicza Szkoła Zawodowa, Piotrkowice Małe, Piotrkowice Małe 87D	T.06	6	5	83,3%	6	100,0%	5	83,3%	92,2%
639.	Technikum, Proszowice, 3 Maja 107	A.35	19	19	100,0%	19	100,0%	19	100,0%	90,4%
640.	Technikum, Proszowice, 3 Maja 107	T.11	11	11	100,0%	11	100,0%	11	100,0%	94,1%
641.	Branżowa Szkoła I Stopnia, Proszowice, 3 Maja 107	A.18	6	6	100,0%	6	100,0%	6	100,0%	85,6%
642.	Zasadnicza Szkoła Zawodowa, Jordanów, Kolejowa 9	A.18	4	3	75,0%	4	100,0%	3	75,0%	85,6%
643.	Zasadnicza Szkoła Zawodowa, Jordanów, Kolejowa 9	T.06	4	4	100,0%	4	100,0%	4	100,0%	92,2%

Lp.	Nazwa i adres szkoły	Oznaczenie kwalifikacji	Przystąpiło do obu części egzaminu po raz pierwszy	Zdało część pisemną		Zdało część praktyczną		Otrzymało świadectwo kwalifikacyjne		Średnia zdawalność w województwie
			liczba	liczba	%	liczba	%	liczba	%	
644.	Technikum, Sucha Beskidzka, Spółdzielców 1	A.26	14	14	100,0%	13	92,9%	13	92,9%	69,8%
645.	Technikum, Sucha Beskidzka, Spółdzielców 1	A.30	21	21	100,0%	17	81,0%	17	81,0%	78,0%
646.	Technikum, Sucha Beskidzka, Spółdzielców 1	A.31	14	14	100,0%	13	92,9%	13	92,9%	86,1%
647.	Technikum, Sucha Beskidzka, Spółdzielców 1	A.35	25	25	100,0%	22	88,0%	22	88,0%	90,4%
648.	Technikum, Sucha Beskidzka, Spółdzielców 1	E.12	27	27	100,0%	26	96,3%	26	96,3%	88,0%
649.	Technikum, Sucha Beskidzka, Spółdzielców 1	E.13	30	15	50,0%	14	46,7%	10	33,3%	80,1%
650.	Technikum, Sucha Beskidzka, Spółdzielców 1	T.06	57	57	100,0%	57	100,0%	57	100,0%	92,2%
651.	Technikum, Sucha Beskidzka, Spółdzielców 1	T.11	25	25	100,0%	22	88,0%	22	88,0%	94,1%
652.	Technikum, Sucha Beskidzka, Spółdzielców 1	T.13	11	11	100,0%	11	100,0%	11	100,0%	86,2%
653.	Branżowa Szkoła I Stopnia, Sucha Beskidzka, Spółdzielców 1	A.18	11	10	90,9%	11	100,0%	10	90,9%	85,6%
654.	Branżowa Szkoła I Stopnia, Sucha Beskidzka, Spółdzielców 1	T.04	14	12	85,7%	14	100,0%	12	85,7%	89,4%
655.	Branżowa Szkoła I Stopnia, Sucha Beskidzka, Spółdzielców 1	T.06	27	22	81,5%	27	100,0%	22	81,5%	92,2%
656.	Niepubliczne Medyczne Studium Zawodowe w Suchej Beskidzkiej, Sucha Beskidzka, Rynek 16	Z.01	4	0	0,0%	2	50,0%	0	0,0%	88,9%
657.	Technikum Nr 2, Sucha Beskidzka, Kościelna 5	B.33	24	24	100,0%	24	100,0%	24	100,0%	81,1%
658.	Technikum Nr 2, Sucha Beskidzka, Kościelna 5	E.12	27	27	100,0%	25	92,6%	25	92,6%	88,0%
659.	Technikum Nr 2, Sucha Beskidzka, Kościelna 5	E.13	30	27	90,0%	23	76,7%	22	73,3%	80,1%
660.	Technikum Nr 2, Sucha Beskidzka, Kościelna 5	E.18	49	49	100,0%	36	73,5%	36	73,5%	76,4%
661.	Branżowa Szkoła I Stopnia Nr 1, Sucha Beskidzka, Kościelna 5	M.18	26	21	80,8%	26	100,0%	21	80,8%	79,1%
662.	Szkoła Ochrony Fizycznej Osób i Mienia, Sucha Beskidzka, Kościelna 5	Z.03	1	0	0,0%	0	0,0%	0	0,0%	58,0%
663.	Beskidzkie Studium Medyczne, Sucha Beskidzka, Kościelna 5	A.61	1	1	100,0%	1	100,0%	1	100,0%	86,6%
664.	Beskidzkie Studium Medyczne, Sucha Beskidzka, Kościelna 5	A.62	6	6	100,0%	6	100,0%	6	100,0%	96,9%
665.	Beskidzkie Studium Medyczne, Sucha Beskidzka, Kościelna 5	Z.14	7	5	71,4%	6	85,7%	5	71,4%	97,0%
666.	Technikum, Jordanów, Gen. Maczka 131	A.35	32	32	100,0%	28	87,5%	28	87,5%	90,4%
667.	Technikum, Jordanów, Gen. Maczka 131	B.33	45	44	97,8%	41	91,1%	41	91,1%	81,1%
668.	Technikum, Maków Podhalański, Rynek 8	A.19	21	18	85,7%	21	100,0%	18	85,7%	93,7%
669.	Technikum, Maków Podhalański, Rynek 8	B.35	8	6	75,0%	2	25,0%	2	25,0%	60,5%
670.	Szkoła Policealna, Maków Podhalański, Rynek 8	A.62	13	13	100,0%	13	100,0%	13	100,0%	96,9%
671.	Technikum, Ciężkowice, Łuczkiwiczów 12	A.19	15	15	100,0%	15	100,0%	15	100,0%	93,7%
672.	Technikum, Ciężkowice, Łuczkiwiczów 12	E.12	7	7	100,0%	7	100,0%	7	100,0%	88,0%
673.	Technikum, Ciężkowice, Łuczkiwiczów 12	E.13	7	6	85,7%	7	100,0%	6	85,7%	80,1%
674.	Technikum, Ciężkowice, Łuczkiwiczów 12	T.06	14	14	100,0%	14	100,0%	14	100,0%	92,2%
675.	Technikum, Ciężkowice, Łuczkiwiczów 12	T.11	13	13	100,0%	13	100,0%	13	100,0%	94,1%
676.	Branżowa Szkoła I Stopnia, Ciężkowice, Łuczkiwiczów 12	A.18	1	1	100,0%	1	100,0%	1	100,0%	85,6%
677.	Branżowa Szkoła I Stopnia, Ciężkowice, Łuczkiwiczów 12	T.06	5	3	60,0%	5	100,0%	3	60,0%	92,2%

Lp.	Nazwa i adres szkoły	Oznaczenie kwalifikacji	Przystąpiło do obu części egzaminu po raz pierwszy	Zdało część pisemną		Zdało część praktyczną		Otrzymało świadectwo kwalifikacyjne		Srednia zdawalność w województwie
			liczba	liczba	%	liczba	%	liczba	%	%
678.	Technikum, Radłów, Biskupska 2A	T.06	24	24	100,0%	24	100,0%	24	100,0%	92,2%
679.	Technikum, Ryglice, Tarnowska 23	E.12	14	14	100,0%	14	100,0%	14	100,0%	88,0%
680.	Technikum, Ryglice, Tarnowska 23	E.13	17	13	76,5%	16	94,1%	13	76,5%	80,1%
681.	Technikum, Ryglice, Tarnowska 23	T.06	15	13	86,7%	15	100,0%	13	86,7%	92,2%
682.	Branżowa Szkoła I Stopnia, Ryglice, Tarnowska 23	A.18	3	3	100,0%	2	66,7%	2	66,7%	85,6%
683.	Branżowa Szkoła I Stopnia, Ryglice, Tarnowska 23	B.10	16	16	100,0%	16	100,0%	16	100,0%	95,7%
684.	Branżowa Szkoła I Stopnia, Ryglice, Tarnowska 23	E.02	2	0	0,0%	2	100,0%	0	0,0%	0,0%
685.	Technikum, Tuchów, Reymonta 19	A.35	6	6	100,0%	6	100,0%	6	100,0%	90,4%
686.	Technikum, Tuchów, Reymonta 19	E.12	18	17	94,4%	17	94,4%	16	88,9%	88,0%
687.	Technikum, Tuchów, Reymonta 19	E.13	15	9	60,0%	8	53,3%	7	46,7%	80,1%
688.	Technikum, Tuchów, Reymonta 19	M.12	15	15	100,0%	15	100,0%	15	100,0%	97,4%
689.	Technikum, Tuchów, Reymonta 19	M.18	23	19	82,6%	23	100,0%	19	82,6%	79,1%
690.	Technikum, Tuchów, Reymonta 19	T.06	22	20	90,9%	22	100,0%	20	90,9%	92,2%
691.	Technikum, Tuchów, Reymonta 19	T.11	13	13	100,0%	13	100,0%	13	100,0%	94,1%
692.	Branżowa Szkoła I Stopnia, Tuchów, Reymonta 19	M.18	15	8	53,3%	14	93,3%	8	53,3%	79,1%
693.	Branżowa Szkoła I Stopnia, Tuchów, Reymonta 19	M.20	10	8	80,0%	10	100,0%	8	80,0%	94,4%
694.	Branżowa Szkoła I Stopnia, Tuchów, Reymonta 19	T.06	13	12	92,3%	13	100,0%	12	92,3%	92,2%
695.	Technikum w Wojniczu, Wojnicz, Jagiellońska 17	A.30	20	19	95,0%	14	70,0%	14	70,0%	78,0%
696.	Technikum w Wojniczu, Wojnicz, Jagiellońska 17	A.31	15	15	100,0%	13	86,7%	13	86,7%	86,1%
697.	Technikum w Wojniczu, Wojnicz, Jagiellońska 17	R.21	11	11	100,0%	11	100,0%	11	100,0%	72,3%
698.	Zasadnicza Szkoła Zawodowa, Wojnicz, Jagiellońska 17	A.18	2	1	50,0%	1	50,0%	0	0,0%	85,6%
699.	Zasadnicza Szkoła Zawodowa, Wojnicz, Jagiellońska 17	M.18	12	11	91,7%	12	100,0%	11	91,7%	79,1%
700.	Zasadnicza Szkoła Zawodowa, Wojnicz, Jagiellońska 17	T.06	6	5	83,3%	6	100,0%	5	83,3%	92,2%
701.	Technikum Zawodowe, Zakliczyn, Grabina 57	B.33	25	25	100,0%	24	96,0%	24	96,0%	81,1%
702.	Technikum Zawodowe, Zakliczyn, Grabina 57	M.12	6	6	100,0%	6	100,0%	6	100,0%	97,4%
703.	Technikum Zawodowe, Zakliczyn, Grabina 57	T.06	18	18	100,0%	18	100,0%	18	100,0%	92,2%
704.	Branżowa Szkoła I Stopnia, Zakliczyn, Grabina 57	A.18	2	2	100,0%	2	100,0%	2	100,0%	85,6%
705.	Branżowa Szkoła I Stopnia, Zakliczyn, Grabina 57	B.06	12	5	41,7%	12	100,0%	5	41,7%	56,7%
706.	Branżowa Szkoła I Stopnia, Zakliczyn, Grabina 57	B.07	23	22	95,7%	23	100,0%	22	95,7%	91,8%
707.	Branżowa Szkoła I Stopnia, Zakliczyn, Grabina 57	M.18	7	5	71,4%	7	100,0%	5	71,4%	79,1%
708.	Branżowa Szkoła I Stopnia, Zakliczyn, Grabina 57	T.06	4	2	50,0%	4	100,0%	2	50,0%	92,2%
709.	Technikum, Żabno, Rynek 26	A.18	18	18	100,0%	17	94,4%	17	94,4%	85,6%
710.	Technikum, Żabno, Rynek 26	E.12	24	24	100,0%	24	100,0%	24	100,0%	88,0%
711.	Technikum, Żabno, Rynek 26	E.13	14	12	85,7%	13	92,9%	12	85,7%	80,1%
712.	Technikum, Żabno, Rynek 26	T.06	12	12	100,0%	12	100,0%	12	100,0%	92,2%
713.	Branżowa Szkoła I Stopnia, Żabno, Rynek 26	A.18	7	7	100,0%	6	85,7%	6	85,7%	85,6%

Lp.	Nazwa i adres szkoły	Oznaczenie kwalifikacji	Przystąpiło do obu części egzaminu po raz pierwszy	Zdało część pisemną		Zdało część praktyczną		Otrzymało świadectwo kwalifikacyjne		Srednia zdawalność w województwie
			liczba	liczba	%	liczba	%	liczba	%	%
714.	Branżowa Szkoła I Stopnia Cechu Rzemiosł Różnych i Przedsiębiorczości, Zakopane, Gimnazjalna 1	A.18	6	5	83,3%	5	83,3%	5	83,3%	85,6%
715.	Branżowa Szkoła I Stopnia Cechu Rzemiosł Różnych i Przedsiębiorczości, Zakopane, Gimnazjalna 1	T.04	4	4	100,0%	4	100,0%	4	100,0%	89,4%
716.	Branżowa Szkoła I Stopnia Cechu Rzemiosł Różnych i Przedsiębiorczości, Zakopane, Gimnazjalna 1	T.06	12	12	100,0%	12	100,0%	12	100,0%	92,2%
717.	Technikum Nr 2, Zakopane, Partyzantów 1/5	A.19	12	12	100,0%	9	75,0%	9	75,0%	93,7%
718.	Technikum Nr 2, Zakopane, Partyzantów 1/5	A.35	16	16	100,0%	13	81,3%	13	81,3%	90,4%
719.	Technikum Nr 2, Zakopane, Partyzantów 1/5	E.13	22	19	86,4%	19	86,4%	17	77,3%	80,1%
720.	Technikum Nr 2, Zakopane, Partyzantów 1/5	T.06	39	39	100,0%	39	100,0%	39	100,0%	92,2%
721.	Technikum Nr 2, Zakopane, Partyzantów 1/5	T.11	43	43	100,0%	38	88,4%	38	88,4%	94,1%
722.	Technikum Nr 2, Zakopane, Partyzantów 1/5	T.13	29	29	100,0%	28	96,6%	28	96,6%	86,2%
723.	Branżowa Szkoła I Stopnia, Zakopane, Partyzantów 1/5	A.18	16	12	75,0%	14	87,5%	12	75,0%	85,6%
724.	Branżowa Szkoła I Stopnia, Zakopane, Partyzantów 1/5	A.19	1	1	100,0%	1	100,0%	1	100,0%	93,7%
725.	Branżowa Szkoła I Stopnia, Zakopane, Partyzantów 1/5	T.06	20	19	95,0%	20	100,0%	19	95,0%	92,2%
726.	Technikum nr 1, Zakopane, Krupówki 8	B.33	27	27	100,0%	26	96,3%	26	96,3%	81,1%
727.	Technikum nr 1, Zakopane, Krupówki 8	R.21	10	8	80,0%	9	90,0%	7	70,0%	72,3%
728.	Zasadnicza Szkoła Zawodowa nr 1, Zakopane, Krupówki 8	A.13	11	11	100,0%	11	100,0%	11	100,0%	95,2%
729.	Zasadnicza Szkoła Zawodowa nr 1, Zakopane, Krupówki 8	B.08	8	8	100,0%	8	100,0%	8	100,0%	82,9%
730.	Zasadnicza Szkoła Zawodowa nr 1, Zakopane, Krupówki 8	B.15	5	4	80,0%	5	100,0%	4	80,0%	80,0%
731.	Technikum nr 1 im. prof. Tadeusza Kotarbińskiego, Andrychów, Starowiejska 22a	A.26	18	17	94,4%	15	83,3%	15	83,3%	69,8%
732.	Technikum nr 1 im. prof. Tadeusza Kotarbińskiego, Andrychów, Starowiejska 22a	A.28	26	26	100,0%	26	100,0%	26	100,0%	69,4%
733.	Technikum nr 1 im. prof. Tadeusza Kotarbińskiego, Andrychów, Starowiejska 22a	A.35	22	22	100,0%	19	86,4%	19	86,4%	90,4%
734.	Technikum nr 1 im. prof. Tadeusza Kotarbińskiego, Andrychów, Starowiejska 22a	B.18	14	14	100,0%	14	100,0%	14	100,0%	73,8%
735.	Technikum nr 1 im. prof. Tadeusza Kotarbińskiego, Andrychów, Starowiejska 22a	B.33	14	14	100,0%	14	100,0%	14	100,0%	81,1%
736.	Technikum nr 1 im. prof. Tadeusza Kotarbińskiego, Andrychów, Starowiejska 22a	E.12	23	20	87,0%	23	100,0%	20	87,0%	88,0%
737.	Technikum nr 1 im. prof. Tadeusza Kotarbińskiego, Andrychów, Starowiejska 22a	E.13	20	18	90,0%	20	100,0%	18	90,0%	80,1%
738.	Technikum nr 1 im. prof. Tadeusza Kotarbińskiego, Andrychów, Starowiejska 22a	M.20	20	19	95,0%	20	100,0%	19	95,0%	94,4%
739.	Technikum nr 1 im. prof. Tadeusza Kotarbińskiego, Andrychów, Starowiejska 22a	T.13	25	25	100,0%	23	92,0%	23	92,0%	86,2%
740.	Technikum nr 2, Andrychów, Stefana Batorego 9	A.18	10	10	100,0%	10	100,0%	10	100,0%	85,6%
741.	Technikum nr 2, Andrychów, Stefana Batorego 9	A.30	31	30	96,8%	23	74,2%	23	74,2%	78,0%
742.	Technikum nr 2, Andrychów, Stefana Batorego 9	A.31	37	36	97,3%	35	94,6%	35	94,6%	86,1%

Lp.	Nazwa i adres szkoły	Oznaczenie kwalifikacji	Przystąpiło do obu części egzaminu po raz pierwszy	Zdało część pisemną		Zdało część praktyczną		Otrzymało świadectwo kwalifikacyjne		Srednia zdawalność w województwie
			liczba	liczba	%	liczba	%	liczba	%	%
743.	Technikum nr 2, Andrychów, Stefana Batorego 9	T.11	17	16	94,1%	16	94,1%	15	88,2%	94,1%
744.	Branżowa Szkoła I Stopnia, Andrychów, Stefana Batorego 9	A.18	3	2	66,7%	3	100,0%	2	66,7%	85,6%
745.	Niepubliczne Technikum w Andrychowie ZDZ w Katowicach, Andrychów, Rynek 12	A.30	8	8	100,0%	6	75,0%	6	75,0%	78,0%
746.	Niepubliczne Technikum w Andrychowie ZDZ w Katowicach, Andrychów, Rynek 12	A.31	13	13	100,0%	9	69,2%	9	69,2%	86,1%
747.	Branżowa Szkoła I Stopnia w Andrychowie Zakładu Doskonalenia Zawodowego w Katowicach, Andrychów, Rynek 12	A.19	1	1	100,0%	1	100,0%	1	100,0%	93,7%
748.	Branżowa Szkoła I Stopnia w Andrychowie Zakładu Doskonalenia Zawodowego w Katowicach, Andrychów, Rynek 12	B.06	6	3	50,0%	6	100,0%	3	50,0%	56,7%
749.	Branżowa Szkoła I Stopnia w Andrychowie Zakładu Doskonalenia Zawodowego w Katowicach, Andrychów, Rynek 12	B.07	8	8	100,0%	8	100,0%	8	100,0%	91,8%
750.	Branżowa Szkoła I Stopnia w Andrychowie Zakładu Doskonalenia Zawodowego w Katowicach, Andrychów, Rynek 12	M.18	3	3	100,0%	3	100,0%	3	100,0%	79,1%
751.	Zasadnicza Szkoła Zawodowa nr 1, Kalwaria Zebrzydowska, Al. Jana Pawła II 3	A.18	9	6	66,7%	9	100,0%	6	66,7%	85,6%
752.	Technikum, Radocza, Dworska 8	A.30	23	23	100,0%	22	95,7%	22	95,7%	78,0%
753.	Technikum, Radocza, Dworska 8	A.31	21	21	100,0%	20	95,2%	20	95,2%	86,1%
754.	Technikum, Radocza, Dworska 8	A.54	13	13	100,0%	12	92,3%	12	92,3%	72,4%
755.	Technikum, Radocza, Dworska 8	B.35	8	6	75,0%	5	62,5%	5	62,5%	60,5%
756.	Technikum, Radocza, Dworska 8	M.01	8	8	100,0%	8	100,0%	8	100,0%	92,7%
757.	Technikum, Radocza, Dworska 8	M.02	13	12	92,3%	13	100,0%	12	92,3%	86,4%
758.	Technikum, Radocza, Dworska 8	M.12	11	11	100,0%	11	100,0%	11	100,0%	97,4%
759.	Technikum, Radocza, Dworska 8	T.06	10	10	100,0%	10	100,0%	10	100,0%	92,2%
760.	Branżowa Szkoła I stopnia, Radocza, Dworska 8	M.01	6	6	100,0%	6	100,0%	6	100,0%	92,7%
761.	Branżowa Szkoła I stopnia, Radocza, Dworska 8	M.02	15	11	73,3%	15	100,0%	11	73,3%	86,4%
762.	Branżowa Szkoła I stopnia, Radocza, Dworska 8	T.06	7	4	57,1%	7	100,0%	4	57,1%	92,2%
763.	Niepubliczne Technikum w Wadowicach Zakładu Doskonalenia Zawodowego w Katowicach, Wadowice, Nadbrzeźna 25B	A.19	3	3	100,0%	3	100,0%	3	100,0%	93,7%
764.	Niepubliczne Technikum w Wadowicach Zakładu Doskonalenia Zawodowego w Katowicach, Wadowice, Nadbrzeźna 25B	A.30	27	27	100,0%	24	88,9%	24	88,9%	78,0%
765.	Niepubliczne Technikum w Wadowicach Zakładu Doskonalenia Zawodowego w Katowicach, Wadowice, Nadbrzeźna 25B	A.31	18	18	100,0%	18	100,0%	18	100,0%	86,1%
766.	Branżowa Szkoła I Stopnia w Wadowicach Zakładu Doskonalenia Zawodowego w Katowicach, Wadowice, Nadbrzeźna 25b	A.18	3	3	100,0%	2	66,7%	2	66,7%	85,6%
767.	Branżowa Szkoła I Stopnia w Wadowicach Zakładu Doskonalenia Zawodowego w Katowicach, Wadowice, Nadbrzeźna 25b	B.06	2	2	100,0%	2	100,0%	2	100,0%	56,7%
768.	Branżowa Szkoła I Stopnia w Wadowicach Zakładu Doskonalenia Zawodowego w Katowicach, Wadowice, Nadbrzeźna 25b	M.20	1	1	100,0%	1	100,0%	1	100,0%	94,4%
769.	Branżowa Szkoła I Stopnia w Wadowicach Zakładu Doskonalenia Zawodowego w Katowicach, Wadowice, Nadbrzeźna 25b	T.06	5	4	80,0%	5	100,0%	4	80,0%	92,2%
770.	Niepubliczna Szkoła Policealna, Wadowice, Sienkiewicza 9	A.62	8	8	100,0%	8	100,0%	8	100,0%	96,9%

Lp.	Nazwa i adres szkoły	Oznaczenie kwalifikacji	Przystąpiło do obu części egzaminu po raz pierwszy			Zdało część pisemną		Zdało część praktyczną		Otrzymało świadectwo kwalifikacyjne		Średnia zdawalność w województwie
			liczba	liczba	%	liczba	%	liczba	%	%		
771.	Niepubliczna Szkoła Policealna w Wadowicach Zakładu Doskonalenia Zawodowego w Katowicach, Wadowice, Nadbrzeżna 25b	A.62	5	5	100,0%	5	100,0%	5	100,0%	5	100,0%	96,9%
772.	Niepubliczna Szkoła Policealna w Wadowicach Zakładu Doskonalenia Zawodowego w Katowicach, Wadowice, Nadbrzeżna 25b	A.68	8	8	100,0%	4	50,0%	4	50,0%	4	50,0%	51,1%
773.	Centrum Kształcenia Zawodowego i Ustawicznego Nr 1 w Wadowicach Technikum Nr 2 im.ks. prof. Józefa Tischnera, Wadowice, Wojska Polskiego 13	A.18	13	13	100,0%	13	100,0%	13	100,0%	13	100,0%	85,6%
774.	Centrum Kształcenia Zawodowego i Ustawicznego Nr 1 w Wadowicach Technikum Nr 2 im.ks. prof. Józefa Tischnera, Wadowice, Wojska Polskiego 13	A.26	44	44	100,0%	38	86,4%	38	86,4%	38	86,4%	69,8%
775.	Centrum Kształcenia Zawodowego i Ustawicznego Nr 1 w Wadowicach Technikum Nr 2 im.ks. prof. Józefa Tischnera, Wadowice, Wojska Polskiego 13	A.35	24	24	100,0%	24	100,0%	24	100,0%	24	100,0%	90,4%
776.	Centrum Kształcenia Zawodowego i Ustawicznego Nr 1 w Wadowicach Technikum Nr 2 im.ks. prof. Józefa Tischnera, Wadowice, Wojska Polskiego 13	T.02	15	15	100,0%	15	100,0%	15	100,0%	15	100,0%	100,0%
777.	Centrum Kształcenia Zawodowego i Ustawicznego Nr 1 w Wadowicach Technikum Nr 2 im.ks. prof. Józefa Tischnera, Wadowice, Wojska Polskiego 13	T.06	50	50	100,0%	50	100,0%	50	100,0%	50	100,0%	92,2%
778.	Centrum Kształcenia Zawodowego i Ustawicznego Nr 1 w Wadowicach Technikum Nr 2 im.ks. prof. Józefa Tischnera, Wadowice, Wojska Polskiego 13	T.09	12	12	100,0%	12	100,0%	12	100,0%	12	100,0%	100,0%
779.	Centrum Kształcenia Zawodowego i Ustawicznego Nr 1 w Wadowicach Technikum Nr 2 im.ks. prof. Józefa Tischnera, Wadowice, Wojska Polskiego 13	T.10	13	13	100,0%	11	84,6%	11	84,6%	11	84,6%	84,6%
780.	Centrum Kształcenia Zawodowego i Ustawicznego Nr 1 w Wadowicach Technikum Nr 2 im.ks. prof. Józefa Tischnera, Wadowice, Wojska Polskiego 13	T.11	41	41	100,0%	41	100,0%	41	100,0%	41	100,0%	94,1%
781.	Centrum Kształcenia Zawodowego i Ustawicznego Nr 1 w Wadowicach Technikum Nr 2 im.ks. prof. Józefa Tischnera, Wadowice, Wojska Polskiego 13	T.16	9	7	77,8%	4	44,4%	3	33,3%	3	33,3%	36,4%
782.	Centrum Kształcenia Zawodowego i Ustawicznego Nr 1 w Wadowicach Branżowa Szkoła I Stopnia Nr 2 im. ks. prof. Józefa Tischnera, Wadowice, Wojska Polskiego 13	A.18	9	7	77,8%	8	88,9%	7	77,8%	7	77,8%	85,6%
783.	Centrum Kształcenia Zawodowego i Ustawicznego Nr 1 w Wadowicach Branżowa Szkoła I Stopnia Nr 2 im. ks. prof. Józefa Tischnera, Wadowice, Wojska Polskiego 13	T.04	11	10	90,9%	11	100,0%	10	90,9%	10	90,9%	89,4%
784.	Centrum Kształcenia Zawodowego i Ustawicznego Nr 1 w Wadowicach Branżowa Szkoła I Stopnia Nr 2 im. ks. prof. Józefa Tischnera, Wadowice, Wojska Polskiego 13	T.06	16	15	93,8%	16	100,0%	15	93,8%	15	93,8%	92,2%
785.	Technikum nr 3 im. ks. Jana Twardowskiego, Wadowice, Słowackiego 4	B.18	21	19	90,5%	21	100,0%	19	90,5%	19	90,5%	73,8%
786.	Technikum nr 3 im. ks. Jana Twardowskiego, Wadowice, Słowackiego 4	B.33	32	32	100,0%	29	90,6%	29	90,6%	29	90,6%	81,1%
787.	Branżowa Szkoła I Stopnia nr 3 im. ks. Jana Twardowskiego, Wadowice, Słowackiego 4	B.05	1	1	100,0%	1	100,0%	1	100,0%	1	100,0%	80,0%

Lp.	Nazwa i adres szkoły	Oznaczenie kwalifikacji	Przystąpiło do obu części egzaminu po raz pierwszy	Zdało część pisemną		Zdało część praktyczną		Otrzymało świadectwo kwalifikacyjne		Srednia zdawalność w województwie
			liczba	liczba	%	liczba	%	liczba	%	%
788.	Branżowa Szkoła I Stopnia nr 3 im. ks. Jana Twardowskiego, Wadowice, Słowackiego 4	B.07	2	2	100,0%	2	100,0%	2	100,0%	91,8%
789.	Technikum nr 1 im. ks. Stanisława Staszica, Wadowice, Zegadłowicza 36	E.08	10	6	60,0%	10	100,0%	6	60,0%	77,9%
790.	Technikum nr 1 im. ks. Stanisława Staszica, Wadowice, Zegadłowicza 36	E.13	25	23	92,0%	25	100,0%	23	92,0%	80,1%
791.	Technikum nr 1 im. ks. Stanisława Staszica, Wadowice, Zegadłowicza 36	M.12	17	17	100,0%	17	100,0%	17	100,0%	97,4%
792.	Branżowa Szkoła I Stopnia nr 1 im. ks. Stanisława Staszica, Wadowice, Zegadłowicza 36	M.12	6	6	100,0%	6	100,0%	6	100,0%	97,4%
793.	Branżowa Szkoła I Stopnia nr 1 im. ks. Stanisława Staszica, Wadowice, Zegadłowicza 36	M.18	15	12	80,0%	13	86,7%	11	73,3%	79,1%
794.	Branżowa szkoła I stopnia nr 4, Wadowice, Zegadłowicza 36	T.04	2	2	100,0%	2	100,0%	2	100,0%	89,4%
795.	Technikum w Gdowie, Gdów, Gdów 405	E.12	19	18	94,7%	18	94,7%	17	89,5%	88,0%
796.	Technikum w Gdowie, Gdów, Gdów 405	E.13	16	13	81,3%	16	100,0%	13	81,3%	80,1%
797.	Branżowa Szkoła I stopnia, Gdów, Gdów 405	A.18	3	2	66,7%	3	100,0%	2	66,7%	85,6%
798.	Branżowa Szkoła I stopnia, Gdów, Gdów 405	A.19	4	3	75,0%	4	100,0%	3	75,0%	93,7%
799.	Branżowa Szkoła I stopnia, Gdów, Gdów 405	M.12	2	2	100,0%	2	100,0%	2	100,0%	97,4%
800.	Branżowa Szkoła I stopnia, Gdów, Gdów 405	T.06	2	2	100,0%	2	100,0%	2	100,0%	92,2%
801.	Prywatne Studium Zawodowe dla Dorosłych, Gdów, Gdów 258	A.36	1	1	100,0%	1	100,0%	1	100,0%	51,7%
802.	Prywatne Studium Zawodowe dla Dorosłych, Gdów, Gdów 258	A.65	1	1	100,0%	1	100,0%	1	100,0%	83,9%
803.	Technikum, Niepołomice, Plac Kazimierza Wielkiego 1	A.35	9	9	100,0%	9	100,0%	9	100,0%	90,4%
804.	Technikum, Niepołomice, Plac Kazimierza Wielkiego 1	E.12	24	24	100,0%	24	100,0%	24	100,0%	88,0%
805.	Technikum, Niepołomice, Plac Kazimierza Wielkiego 1	E.13	14	12	85,7%	14	100,0%	12	85,7%	80,1%
806.	Technikum, Niepołomice, Plac Kazimierza Wielkiego 1	T.11	22	22	100,0%	21	95,5%	21	95,5%	94,1%
807.	Centrum Kształcenia Zawodowego i Ustawicznego w Niepołomicach - Branżowa Szkoła I Stopnia, Niepołomice, 3 Maja 2	A.18	13	13	100,0%	13	100,0%	13	100,0%	85,6%
808.	Centrum Kształcenia Zawodowego i Ustawicznego w Niepołomicach - Branżowa Szkoła I Stopnia, Niepołomice, 3 Maja 2	A.19	4	4	100,0%	4	100,0%	4	100,0%	93,7%
809.	Centrum Kształcenia Zawodowego i Ustawicznego w Niepołomicach - Branżowa Szkoła I Stopnia, Niepołomice, 3 Maja 2	M.18	4	3	75,0%	4	100,0%	3	75,0%	79,1%
810.	Centrum Kształcenia Zawodowego i Ustawicznego w Niepołomicach - Branżowa Szkoła I Stopnia, Niepołomice, 3 Maja 2	T.06	3	3	100,0%	3	100,0%	3	100,0%	92,2%
811.	Technikum im. Edwarda Dembowskiego w Wieliczce, Wieliczka, Marszałka Józefa Piłsudskiego 105	E.12	37	36	97,3%	37	100,0%	36	97,3%	88,0%
812.	Technikum im. Edwarda Dembowskiego w Wieliczce, Wieliczka, Marszałka Józefa Piłsudskiego 105	E.13	36	32	88,9%	36	100,0%	32	88,9%	80,1%
813.	Technikum im. Edwarda Dembowskiego w Wieliczce, Wieliczka, Marszałka Józefa Piłsudskiego 105	T.06	28	28	100,0%	28	100,0%	28	100,0%	92,2%
814.	Technikum im. Edwarda Dembowskiego w Wieliczce, Wieliczka, Marszałka Józefa Piłsudskiego 105	T.11	17	17	100,0%	17	100,0%	17	100,0%	94,1%

Lp.	Nazwa i adres szkoły	Oznaczenie kwalifikacji	Przystąpiło do obu części egzaminu po raz pierwszy	Zdało część pisemną		Zdało część praktyczną		Otrzymało świadectwo kwalifikacyjne		Srednia zdawalność w województwie
			liczba	liczba	%	liczba	%	liczba	%	%
815.	Technikum im. Edwarda Dembowskiego w Wieliczce, Wieliczka, Marszałka Józefa Piłsudskiego 105	T.13	44	44	100,0%	43	97,7%	43	97,7%	86,2%
816.	Branżowa Szkoła I Stopnia, Wieliczka, Marszałka Józefa Piłsudskiego 105	A.18	11	11	100,0%	11	100,0%	11	100,0%	85,6%
817.	Branżowa Szkoła I Stopnia, Wieliczka, Marszałka Józefa Piłsudskiego 105	T.06	16	13	81,3%	16	100,0%	13	81,3%	92,2%
818.	Prywatne Policealne Studium Zawodowe dla Dorosłych Zaoczne mgra Stefana Kwietniowskiego, Wieliczka, Piłsudskiego 18	A.68	8	8	100,0%	8	100,0%	8	100,0%	51,1%
819.	Krakowska Rzemieślnicza Szkoła Branżowa I stopnia, Kraków, Jaracza 28	A.18	1	0	0,0%	1	100,0%	0	0,0%	85,6%
820.	Technikum Budowlane Nr 1, Kraków, Szablowskiego 1	B.08	9	6	66,7%	9	100,0%	6	66,7%	82,9%
821.	Technikum Budowlane Nr 1, Kraków, Szablowskiego 1	B.09	8	8	100,0%	8	100,0%	8	100,0%	93,7%
822.	Technikum Budowlane Nr 1, Kraków, Szablowskiego 1	B.25	7	6	85,7%	7	100,0%	6	85,7%	93,3%
823.	Technikum Budowlane Nr 1, Kraków, Szablowskiego 1	B.33	19	19	100,0%	18	94,7%	18	94,7%	81,1%
824.	Branżowa Szkoła I stopnia nr 1, Kraków, Szablowskiego 1	A.13	4	4	100,0%	4	100,0%	4	100,0%	95,2%
825.	Branżowa Szkoła I stopnia nr 1, Kraków, Szablowskiego 1	B.06	8	5	62,5%	8	100,0%	5	62,5%	56,7%
826.	Branżowa Szkoła I stopnia nr 1, Kraków, Szablowskiego 1	B.07	10	10	100,0%	10	100,0%	10	100,0%	91,8%
827.	Branżowa Szkoła I stopnia nr 1, Kraków, Szablowskiego 1	B.08	6	5	83,3%	6	100,0%	5	83,3%	82,9%
828.	Branżowa Szkoła I stopnia nr 1, Kraków, Szablowskiego 1	B.09	2	1	50,0%	2	100,0%	1	50,0%	93,7%
829.	Policealna Szkoła dla Dorosłych "COSINUS PLUS" w Krakowie, Kraków, Wilhelma "Wilka" Wyrwińskiego 1	A.36	14	12	85,7%	10	71,4%	10	71,4%	51,7%
830.	Policealna Szkoła dla Dorosłych "COSINUS PLUS" w Krakowie, Kraków, Wilhelma "Wilka" Wyrwińskiego 1	A.61	19	19	100,0%	15	78,9%	15	78,9%	86,6%
831.	Policealna Szkoła dla Dorosłych "COSINUS PLUS" w Krakowie, Kraków, Wilhelma "Wilka" Wyrwińskiego 1	A.62	57	54	94,7%	56	98,2%	54	94,7%	96,9%
832.	Policealna Szkoła dla Dorosłych "COSINUS PLUS" w Krakowie, Kraków, Wilhelma "Wilka" Wyrwińskiego 1	A.65	34	34	100,0%	29	85,3%	29	85,3%	83,9%
833.	Policealna Szkoła dla Dorosłych "COSINUS PLUS" w Krakowie, Kraków, Wilhelma "Wilka" Wyrwińskiego 1	A.68	14	12	85,7%	7	50,0%	7	50,0%	51,1%
834.	Policealna Szkoła dla Dorosłych "COSINUS PLUS" w Krakowie, Kraków, Wilhelma "Wilka" Wyrwińskiego 1	E.12	2	2	100,0%	1	50,0%	1	50,0%	88,0%
835.	Policealna Szkoła dla Dorosłych "COSINUS PLUS" w Krakowie, Kraków, Wilhelma "Wilka" Wyrwińskiego 1	E.13	14	13	92,9%	11	78,6%	10	71,4%	80,1%
836.	Policealna Szkoła dla Dorosłych "COSINUS PLUS" w Krakowie, Kraków, Wilhelma "Wilka" Wyrwińskiego 1	E.14	14	13	92,9%	11	78,6%	10	71,4%	56,6%
837.	Policealna Szkoła dla Dorosłych "COSINUS PLUS" w Krakowie, Kraków, Wilhelma "Wilka" Wyrwińskiego 1	E.16	9	8	88,9%	7	77,8%	6	66,7%	66,7%
838.	Policealna Szkoła dla Dorosłych "COSINUS PLUS" w Krakowie, Kraków, Wilhelma "Wilka" Wyrwińskiego 1	Z.01	13	11	84,6%	10	76,9%	9	69,2%	88,9%
839.	Faber - Niepubliczna Szkoła Policealna w Krakowie, Kraków, Karmelicka 43a/2	R.11	10	9	90,0%	3	30,0%	3	30,0%	71,8%

Lp.	Nazwa i adres szkoły	Oznaczenie kwalifikacji	Przystąpiło do obu części egzaminu po raz pierwszy	Zdało część pisemną		Zdało część praktyczną		Otrzymało świadectwo kwalifikacyjne		Srednia zdawalność w województwie
			liczba	liczba	%	liczba	%	liczba	%	%
840.	Technikum Geodezji i Kształtowania Środowiska nr 12, Kraków, Lea 235	A.30	62	60	96,8%	45	72,6%	45	72,6%	78,0%
841.	Technikum Geodezji i Kształtowania Środowiska nr 12, Kraków, Lea 235	A.31	55	54	98,2%	44	80,0%	44	80,0%	86,1%
842.	Technikum Geodezji i Kształtowania Środowiska nr 12, Kraków, Lea 235	B.34	22	20	90,9%	20	90,9%	19	86,4%	72,9%
843.	Technikum Geodezji i Kształtowania Środowiska nr 12, Kraków, Lea 235	B.35	21	12	57,1%	7	33,3%	7	33,3%	60,5%
844.	Szkoła Policealna dla Dorosłych nr 14, Kraków, Lea 235	B.36	2	2	100,0%	2	100,0%	2	100,0%	66,7%
845.	NOVA Policealna Szkoła Zawodowa dla Dorosłych w Krakowie, Kraków, Szewska 14	A.62	5	5	100,0%	5	100,0%	5	100,0%	96,9%
846.	NOVA Policealna Szkoła Zawodowa dla Dorosłych w Krakowie, Kraków, Szewska 14	A.65	4	4	100,0%	4	100,0%	4	100,0%	83,9%
847.	NOVA Policealna Szkoła Zawodowa dla Dorosłych w Krakowie, Kraków, Szewska 14	A.68	6	6	100,0%	2	33,3%	2	33,3%	51,1%
848.	NOVA Policealna Szkoła Zawodowa dla Dorosłych w Krakowie, Kraków, Szewska 14	E.14	4	3	75,0%	1	25,0%	1	25,0%	56,6%
849.	Policealna Szkoła Zawodowa Zakładu Doskonalenia Zawodowego, Kraków, Wybickiego 3a	A.68	3	1	33,3%	1	33,3%	1	33,3%	51,1%
850.	Technikum Poligraficzno-Medialne nr 20 im. Zenona Klemensiewicza, Kraków, os. Tysiąclecia 38	A.15	6	6	100,0%	6	100,0%	6	100,0%	84,6%
851.	Technikum Poligraficzno-Medialne nr 20 im. Zenona Klemensiewicza, Kraków, os. Tysiąclecia 38	A.20	24	23	95,8%	12	50,0%	12	50,0%	55,0%
852.	Technikum Poligraficzno-Medialne nr 20 im. Zenona Klemensiewicza, Kraków, os. Tysiąclecia 38	A.25	63	61	96,8%	51	81,0%	50	79,4%	83,6%
853.	Technikum Poligraficzno-Medialne nr 20 im. Zenona Klemensiewicza, Kraków, os. Tysiąclecia 38	A.26	38	36	94,7%	26	68,4%	25	65,8%	69,8%
854.	Technikum Poligraficzno-Medialne nr 20 im. Zenona Klemensiewicza, Kraków, os. Tysiąclecia 38	A.54	72	72	100,0%	45	62,5%	45	62,5%	72,4%
855.	Szkoła Policealna Pracowników Służb Medycznych i Społecznych nr 3w Krakowie, Kraków, os. Teatralne 4a	Z.10	8	8	100,0%	8	100,0%	8	100,0%	100,0%
856.	Szkoła Policealna Pracowników Służb Medycznych i Społecznych nr 3w Krakowie, Kraków, os. Teatralne 4a	Z.11	9	9	100,0%	9	100,0%	9	100,0%	100,0%
857.	Zaoczna Policealna Szkoła "Cosinus I", Kraków, os. Strusia 19	R.26	1	1	100,0%	1	100,0%	1	100,0%	100,0%
858.	Zaoczna Policealna Szkoła "Cosinus I", Kraków, os. Strusia 19	Z.03	6	5	83,3%	1	16,7%	1	16,7%	58,0%
859.	Zaoczna Policealna Szkoła "Cosinus I", Kraków, os. Strusia 19	Z.13	13	13	100,0%	13	100,0%	13	100,0%	54,5%
860.	Branżowa Szkoła I stopnia, Kraków, os. Sportowe 28	M.18	2	0	0,0%	1	50,0%	0	0,0%	79,1%
861.	Branżowa Szkoła I stopnia, Kraków, os. Sportowe 28	R.05	2	1	50,0%	2	100,0%	1	50,0%	65,8%
862.	Branżowa Szkoła I stopnia, Kraków, os. Sportowe 28	T.04	6	4	66,7%	6	100,0%	4	66,7%	89,4%
863.	Branżowa Szkoła I stopnia, Kraków, os. Sportowe 28	T.06	3	1	33,3%	3	100,0%	1	33,3%	92,2%
864.	Technikum Ekonomiczno - Handlowe Nr 5, Kraków, os. Spółdzielcze 6	A.18	18	17	94,4%	17	94,4%	16	88,9%	85,6%
865.	Technikum Ekonomiczno - Handlowe Nr 5, Kraków, os. Spółdzielcze 6	A.30	85	79	92,9%	54	63,5%	54	63,5%	78,0%
866.	Technikum Ekonomiczno - Handlowe Nr 5, Kraków, os. Spółdzielcze 6	A.31	73	71	97,3%	59	80,8%	59	80,8%	86,1%

Lp.	Nazwa i adres szkoły	Oznaczenie kwalifikacji	Przystąpiło do obu części egzaminu po raz pierwszy	Zdało część pisemną		Zdało część praktyczną		Otrzymało świadectwo kwalifikacyjne		Srednia zdawalność w województwie
			liczba	liczba	%	liczba	%	liczba	%	%
867.	Technikum Ekonomiczno - Handlowe Nr 5, Kraków, os. Spółdzielcze 6	A.35	55	54	98,2%	50	90,9%	50	90,9%	90,4%
868.	Technikum Ekonomiczno - Handlowe Nr 5, Kraków, os. Spółdzielcze 6	T.11	26	25	96,2%	25	96,2%	24	92,3%	94,1%
869.	Technikum Ekonomiczno - Handlowe Nr 5, Kraków, os. Spółdzielcze 6	T.13	33	33	100,0%	27	81,8%	27	81,8%	86,2%
870.	Policealna Szkoła Edukacji Europejskiej w Krakowie, Kraków, Centralna 39	Z.03	23	21	91,3%	7	30,4%	7	30,4%	58,0%
871.	Technikum Gastronomiczno-Hotelarskie nr 10 w Krakowie, Kraków, os. Złotej Jesieni 16	T.06	66	62	93,9%	66	100,0%	62	93,9%	92,2%
872.	Technikum Gastronomiczno-Hotelarskie nr 10 w Krakowie, Kraków, os. Złotej Jesieni 16	T.09	9	9	100,0%	9	100,0%	9	100,0%	100,0%
873.	Technikum Gastronomiczno-Hotelarskie nr 10 w Krakowie, Kraków, os. Złotej Jesieni 16	T.11	23	23	100,0%	19	82,6%	19	82,6%	94,1%
874.	Technikum Gastronomiczno-Hotelarskie nr 10 w Krakowie, Kraków, os. Złotej Jesieni 16	T.13	11	11	100,0%	8	72,7%	8	72,7%	86,2%
875.	Branżowa Szkoła I stopnia nr 11 w Krakowie, Kraków, os. Złotej Jesieni 16	T.06	21	18	85,7%	21	100,0%	18	85,7%	92,2%
876.	Technikum nr 2 im. Studenckiego Komitetu Solidarności, Kraków, os. Szkolne 18	B.33	14	14	100,0%	9	64,3%	9	64,3%	81,1%
877.	Technikum nr 2 im. Studenckiego Komitetu Solidarności, Kraków, os. Szkolne 18	T.06	8	8	100,0%	8	100,0%	8	100,0%	92,2%
878.	Branżowa Szkoła I Stopnia nr 2 im. Studenckiego Komitetu Solidarności, Kraków, os. Szkolne 18	T.06	12	11	91,7%	12	100,0%	11	91,7%	92,2%
879.	Technikum Elektryczne Nr 8, Kraków, osiedle Szkolne 26	E.08	16	11	68,8%	15	93,8%	11	68,8%	77,9%
880.	Technikum Elektryczne Nr 8, Kraków, osiedle Szkolne 26	E.12	29	23	79,3%	25	86,2%	22	75,9%	88,0%
881.	Technikum Elektryczne Nr 8, Kraków, osiedle Szkolne 26	E.13	27	19	70,4%	23	85,2%	17	63,0%	80,1%
882.	Technikum Elektryczne Nr 8, Kraków, osiedle Szkolne 26	E.18	11	10	90,9%	8	72,7%	8	72,7%	76,4%
883.	Branżowa Szkoła I stopnia nr 21, Kraków, os. Tysiąclecia 38	A.14	1	1	100,0%	1	100,0%	1	100,0%	100,0%
884.	Branżowa Szkoła I stopnia nr 21, Kraków, os. Tysiąclecia 38	A.15	7	5	71,4%	7	100,0%	5	71,4%	84,6%
885.	Branżowa Szkoła I stopnia nr 21, Kraków, os. Tysiąclecia 38	A.20	14	9	64,3%	2	14,3%	2	14,3%	55,0%
886.	Technikum Mechaniczne Nr 17, Kraków, Szkolne 37	E.12	9	7	77,8%	7	77,8%	6	66,7%	88,0%
887.	Technikum Mechaniczne Nr 17, Kraków, Szkolne 37	E.13	14	6	42,9%	8	57,1%	5	35,7%	80,1%
888.	Technikum Mechaniczne Nr 17, Kraków, Szkolne 37	E.18	9	9	100,0%	5	55,6%	5	55,6%	76,4%
889.	Technikum Mechaniczne Nr 17, Kraków, Szkolne 37	M.12	23	21	91,3%	22	95,7%	21	91,3%	97,4%
890.	Branżowa Szkoła I Stopnia nr 17, Kraków, Szkolne 37	M.18	14	8	57,1%	14	100,0%	8	57,1%	79,1%
891.	Technikum Huty im. Tadeusza Sendzimira SA, Kraków, os. Złotej Jesieni 2	A.30	24	24	100,0%	16	66,7%	16	66,7%	78,0%
892.	Technikum Huty im. Tadeusza Sendzimira SA, Kraków, os. Złotej Jesieni 2	E.12	23	17	73,9%	15	65,2%	14	60,9%	88,0%
893.	Technikum Huty im. Tadeusza Sendzimira SA, Kraków, os. Złotej Jesieni 2	E.13	8	5	62,5%	5	62,5%	4	50,0%	80,1%
894.	Technikum Huty im. Tadeusza Sendzimira SA, Kraków, os. Złotej Jesieni 2	E.18	9	9	100,0%	5	55,6%	5	55,6%	76,4%
895.	Branżowa Szkoła I Stopnia Huty im. Tadeusza Sendzimira, Kraków, os. Złotej Jesieni 2	A.19	8	8	100,0%	8	100,0%	8	100,0%	93,7%

Lp.	Nazwa i adres szkoły	Oznaczenie kwalifikacji	Przystąpiło do obu części egzaminu po raz pierwszy	Zdało część pisemną		Zdało część praktyczną		Otrzymało świadectwo kwalifikacyjne		Srednia zdawalność w województwie
			liczba	liczba	%	liczba	%	liczba	%	%
896.	Branżowa Szkoła I Stopnia Huty im. Tadeusza Sendzimira, Kraków, os. Złotej Jesieni 2	B.06	10	8	80,0%	10	100,0%	8	80,0%	56,7%
897.	Branżowa Szkoła I Stopnia Huty im. Tadeusza Sendzimira, Kraków, os. Złotej Jesieni 2	B.07	7	6	85,7%	7	100,0%	6	85,7%	91,8%
898.	Branżowa Szkoła I Stopnia Huty im. Tadeusza Sendzimira, Kraków, os. Złotej Jesieni 2	E.07	6	6	100,0%	6	100,0%	6	100,0%	60,2%
899.	Technikum PBP "Chemobudowa-Kraków" SA, Kraków, os. Urocze 13	B.33	9	9	100,0%	5	55,6%	5	55,6%	81,1%
900.	Technikum PBP "Chemobudowa-Kraków" SA, Kraków, os. Urocze 13	M.12	7	6	85,7%	7	100,0%	6	85,7%	97,4%
901.	Branżowa Szkoła I Stopnia PBP "Chemobudowa-Kraków" S.A., Kraków, os. Urocze 13	A.19	8	6	75,0%	8	100,0%	6	75,0%	93,7%
902.	Branżowa Szkoła I Stopnia PBP "Chemobudowa-Kraków" S.A., Kraków, os. Urocze 13	B.06	12	5	41,7%	12	100,0%	5	41,7%	56,7%
903.	Branżowa Szkoła I Stopnia PBP "Chemobudowa-Kraków" S.A., Kraków, os. Urocze 13	B.07	7	7	100,0%	7	100,0%	7	100,0%	91,8%
904.	Branżowa Szkoła I Stopnia PBP "Chemobudowa-Kraków" S.A., Kraków, os. Urocze 13	B.08	3	1	33,3%	3	100,0%	1	33,3%	82,9%
905.	Branżowa Szkoła I Stopnia PBP "Chemobudowa-Kraków" S.A., Kraków, os. Urocze 13	B.09	5	5	100,0%	5	100,0%	5	100,0%	93,7%
906.	Branżowa Szkoła I Stopnia PBP "Chemobudowa-Kraków" S.A., Kraków, os. Urocze 13	M.18	9	6	66,7%	9	100,0%	6	66,7%	79,1%
907.	Szkoła Policealna dla Dorosłych nr 10, Kraków, os. Szkolne 21	A.65	5	5	100,0%	4	80,0%	4	80,0%	83,9%
908.	Szkoła Policealna dla Dorosłych nr 10, Kraków, os. Szkolne 21	A.68	7	7	100,0%	4	57,1%	4	57,1%	51,1%
909.	Szkoła Policealna dla Dorosłych nr 10, Kraków, os. Szkolne 21	E.14	3	3	100,0%	0	0,0%	0	0,0%	56,6%
910.	Szkoła Policealna dla Dorosłych nr 10, Kraków, os. Szkolne 21	Z.13	7	6	85,7%	4	57,1%	3	42,9%	54,5%
911.	Szkoła Policealna Pracowników Służb Medycznych i Społecznych dla Dorosłych w Krakowie, Kraków, os. Teatralne 4a	M.30	20	20	100,0%	20	100,0%	20	100,0%	89,3%
912.	Szkoła Policealna Pracowników Służb Medycznych i Społecznych dla Dorosłych w Krakowie, Kraków, os. Teatralne 4a	Z.18	23	23	100,0%	22	95,7%	22	95,7%	95,7%
913.	Technikum nr 16, Kraków, Al. Skrzyneckiego 12	A.19	20	20	100,0%	20	100,0%	20	100,0%	93,7%
914.	Technikum nr 16, Kraków, Al. Skrzyneckiego 12	A.30	17	17	100,0%	14	82,4%	14	82,4%	78,0%
915.	Technikum nr 16, Kraków, Al. Skrzyneckiego 12	A.31	14	14	100,0%	8	57,1%	8	57,1%	86,1%
916.	Technikum nr 16, Kraków, Al. Skrzyneckiego 12	M.12	20	20	100,0%	20	100,0%	20	100,0%	97,4%
917.	Krakowska Medyczna Szkoła Policealna im. St. Leszczyńskiej Nr 1, Kraków, Zamoyskiego 58	Z.14	21	21	100,0%	21	100,0%	21	100,0%	97,0%
918.	Krakowska Medyczna Szkoła Policealna im. St. Leszczyńskiej Nr 1, Kraków, Zamoyskiego 58	Z.19	33	33	100,0%	33	100,0%	33	100,0%	97,1%
919.	Szkoła Policealna Specjalna Nr 19, Kraków, Tyniecka 6	A.68	4	3	75,0%	0	0,0%	0	0,0%	51,1%
920.	Szkoła Policealna Specjalna Nr 19, Kraków, Tyniecka 6	E.11	3	3	100,0%	3	100,0%	3	100,0%	75,0%

Lp.	Nazwa i adres szkoły	Oznaczenie kwalifikacji	Przystąpiło do obu części egzaminu po raz pierwszy	Zdało część pisemną		Zdało część praktyczną		Otrzymało świadectwo kwalifikacyjne		Średnia zdawalność w województwie
			liczba	liczba	%	liczba	%	liczba	%	
921.	Szkoła Policealna Specjalna Nr 19, Kraków, Tyniecka 6	S.05	5	5	100,0%	4	80,0%	4	80,0%	80,0%
922.	Szkoła Policealna "Canova", Kraków, Dembowskiego 12	A.62	11	11	100,0%	11	100,0%	11	100,0%	96,9%
923.	Szkoła Branżowa I Stopnia nr 10, Kraków, Zamoyskiego 6	T.06	43	42	97,7%	43	100,0%	42	97,7%	92,2%
924.	Technikum Nr 26, Kraków, Tyniecka 6	R.21	1	0	0,0%	0	0,0%	0	0,0%	72,3%
925.	Technikum Nr 26, Kraków, Tyniecka 6	S.04	3	3	100,0%	0	0,0%	0	0,0%	0,0%
926.	Branżowa Szkoła I stopnia Nr 33, Kraków, Tyniecka 6	R.05	2	1	50,0%	2	100,0%	1	50,0%	65,8%
927.	Zasadnicza Szkoła Zawodowa nr 3, Kraków, Al. Skrzyneckiego 12	A.19	2	2	100,0%	2	100,0%	2	100,0%	93,7%
928.	Zasadnicza Szkoła Zawodowa nr 15, Kraków, Al. Skrzyneckiego 12	M.12	4	3	75,0%	4	100,0%	3	75,0%	97,4%
929.	Zasadnicza Szkoła Zawodowa nr 15, Kraków, Al. Skrzyneckiego 12	M.18	8	6	75,0%	8	100,0%	6	75,0%	79,1%
930.	Branżowa Szkoła I Stopnia Nr 30 przy SOSW Nr 1, Kraków, Szujskiego 2	A.07	1	1	100,0%	1	100,0%	1	100,0%	100,0%
931.	Branżowa Szkoła I Stopnia Nr 30 przy SOSW Nr 1, Kraków, Szujskiego 2	A.12	1	0	0,0%	1	100,0%	0	0,0%	80,0%
932.	Branżowa Szkoła I Stopnia Nr 30 przy SOSW Nr 1, Kraków, Szujskiego 2	A.18	2	0	0,0%	1	50,0%	0	0,0%	85,6%
933.	Branżowa Szkoła I Stopnia Nr 30 przy SOSW Nr 1, Kraków, Szujskiego 2	B.06	4	1	25,0%	4	100,0%	1	25,0%	56,7%
934.	Branżowa Szkoła I Stopnia Nr 30 przy SOSW Nr 1, Kraków, Szujskiego 2	B.07	1	0	0,0%	1	100,0%	0	0,0%	91,8%
935.	Branżowa Szkoła I Stopnia Nr 30 przy SOSW Nr 1, Kraków, Szujskiego 2	M.18	3	0	0,0%	1	33,3%	0	0,0%	79,1%
936.	Branżowa Szkoła I Stopnia Nr 30 przy SOSW Nr 1, Kraków, Szujskiego 2	T.01	1	1	100,0%	1	100,0%	1	100,0%	83,3%
937.	Branżowa Szkoła I Stopnia Nr 30 przy SOSW Nr 1, Kraków, Szujskiego 2	T.04	4	1	25,0%	4	100,0%	1	25,0%	89,4%
938.	Branżowa Szkoła I Stopnia Nr 30 przy SOSW Nr 1, Kraków, Szujskiego 2	T.06	5	0	0,0%	5	100,0%	0	0,0%	92,2%
939.	Technikum Specjalne Nr 27, Kraków, Grochowa 19	E.12	5	1	20,0%	5	100,0%	1	20,0%	88,0%
940.	Technikum Specjalne Nr 27, Kraków, Grochowa 19	E.18	7	2	28,6%	6	85,7%	2	28,6%	76,4%
941.	Technikum Specjalne Nr 27, Kraków, Grochowa 19	T.06	3	1	33,3%	3	100,0%	1	33,3%	92,2%
942.	Zasadnicza Szkoła Zawodowa Nr 29, Kraków, Grochowa 19	T.06	4	0	0,0%	4	100,0%	0	0,0%	92,2%
943.	Szkoła Policealna Specjalna nr 20 w Krakowie, Kraków, Grochowa 19	A.62	7	7	100,0%	7	100,0%	7	100,0%	96,9%
944.	Szkoła Policealna Specjalna nr 20 w Krakowie, Kraków, Grochowa 19	A.68	8	5	62,5%	5	62,5%	4	50,0%	51,1%
945.	Szkoła Policealna Specjalna nr 20 w Krakowie, Kraków, Grochowa 19	E.14	9	6	66,7%	2	22,2%	2	22,2%	56,6%
946.	Branżowa Szkoła I Stopnia Specjalna im. Świętej Siostry Faustyny, Kraków, Siostry Faustyny 3	A.19	3	3	100,0%	3	100,0%	3	100,0%	93,7%
947.	Branżowa Szkoła I Stopnia Specjalna im. Świętej Siostry Faustyny, Kraków, Siostry Faustyny 3	T.06	7	7	100,0%	7	100,0%	7	100,0%	92,2%
948.	Zasadnicza Szkoła Zawodowa nr 22, Kraków, Stanisława Millana 16	A.18	2	2	100,0%	2	100,0%	2	100,0%	85,6%
949.	Zasadnicza Szkoła Zawodowa nr 22, Kraków, Stanisława Millana 16	A.19	1	1	100,0%	1	100,0%	1	100,0%	93,7%
950.	Technikum Łączności nr 14, Kraków, Monte Cassino 31	E.06	118	118	100,0%	117	99,2%	117	99,2%	94,6%

Lp.	Nazwa i adres szkoły	Oznaczenie kwalifikacji	Przystąpiło do obu części egzaminu po raz pierwszy	Zdało część pisemną		Zdało część praktyczną		Otrzymało świadectwo kwalifikacyjne		Srednia zdawalność w województwie
			liczba	liczba	%	liczba	%	liczba	%	%
951.	Technikum Łączności nr 14, Kraków, Monte Cassino 31	E.09	28	23	82,1%	26	92,9%	22	78,6%	78,6%
952.	Technikum Łączności nr 14, Kraków, Monte Cassino 31	E.12	142	142	100,0%	142	100,0%	142	100,0%	88,0%
953.	Technikum Łączności nr 14, Kraków, Monte Cassino 31	E.13	168	167	99,4%	162	96,4%	162	96,4%	80,1%
954.	Technikum Elektryczno - Elektroniczne Nr 7, Kraków, Kamieńskiego 49	B.21	27	27	100,0%	26	96,3%	26	96,3%	92,0%
955.	Technikum Elektryczno - Elektroniczne Nr 7, Kraków, Kamieńskiego 49	E.08	34	28	82,4%	33	97,1%	27	79,4%	77,9%
956.	Technikum Elektryczno - Elektroniczne Nr 7, Kraków, Kamieńskiego 49	E.12	89	85	95,5%	67	75,3%	66	74,2%	88,0%
957.	Technikum Elektryczno - Elektroniczne Nr 7, Kraków, Kamieńskiego 49	E.13	53	45	84,9%	48	90,6%	43	81,1%	80,1%
958.	Branżowa Szkoła I Stopnia nr 5, Kraków, Kamieńskiego 49	E.06	4	4	100,0%	3	75,0%	3	75,0%	94,6%
959.	Branżowa Szkoła I Stopnia nr 5, Kraków, Kamieńskiego 49	E.08	10	1	10,0%	8	80,0%	1	10,0%	77,9%
960.	Technikum Odzieżowe Nr 18, Kraków, Cechowa 57	A.48	8	8	100,0%	4	50,0%	4	50,0%	63,6%
961.	Branżowa Szkoła I stopnia Nr 23, im. św. Makymiliana Marii Kolbe, Kraków, Macieja Miechowity 6	T.03	2	2	100,0%	2	100,0%	2	100,0%	100,0%
962.	Branżowa Szkoła I stopnia Nr 23, im. św. Makymiliana Marii Kolbe, Kraków, Macieja Miechowity 6	T.04	4	4	100,0%	4	100,0%	4	100,0%	89,4%
963.	Branżowa Szkoła I stopnia Nr 23, im. św. Makymiliana Marii Kolbe, Kraków, Macieja Miechowity 6	T.06	29	27	93,1%	29	100,0%	27	93,1%	92,2%
964.	Technikum Chemiczne i Ochrony Środowiska nr 3, Kraków, Krupnicza 44	A.06	9	9	100,0%	9	100,0%	9	100,0%	77,6%
965.	Technikum Chemiczne i Ochrony Środowiska nr 3, Kraków, Krupnicza 44	A.59	68	65	95,6%	67	98,5%	64	94,1%	91,2%
966.	Rzemieślnicza Branżowa Szkoła I Stopnia Małopolskiej Izby Rzemiosła i Przedsiębiorczości w Krakowie, Kraków, Rzeźnicza 4	A.18	1	0	0,0%	1	100,0%	0	0,0%	85,6%
967.	Technikum Przemysłu Spożywczego Nr 22, im. św. Makymiliana Marii Kolbe, Kraków, Macieja Miechowity 6	T.04	12	12	100,0%	12	100,0%	12	100,0%	89,4%
968.	Technikum Przemysłu Spożywczego Nr 22, im. św. Makymiliana Marii Kolbe, Kraków, Macieja Miechowity 6	T.06	26	24	92,3%	26	100,0%	24	92,3%	92,2%
969.	Technikum Przemysłu Spożywczego Nr 22, im. św. Makymiliana Marii Kolbe, Kraków, Macieja Miechowity 6	T.09	9	9	100,0%	9	100,0%	9	100,0%	100,0%
970.	Policealna Szkoła Detektywów i Pracowników Ochrony, Kraków, Krupnicza 3	Z.03	20	18	90,0%	16	80,0%	14	70,0%	58,0%
971.	Technikum Ekonomiczno-Hotelarskie nr 4, Kraków, Kapucyńska 2	A.35	74	74	100,0%	70	94,6%	70	94,6%	90,4%
972.	Technikum Ekonomiczno-Hotelarskie nr 4, Kraków, Kapucyńska 2	T.11	62	62	100,0%	61	98,4%	61	98,4%	94,1%
973.	Technikum Ekonomiczno-Hotelarskie nr 4, Kraków, Kapucyńska 2	T.13	54	54	100,0%	51	94,4%	51	94,4%	86,2%
974.	Technikum TEB Edukacja, Kraków, Zacisze 8	A.26	22	19	86,4%	11	50,0%	10	45,5%	69,8%
975.	Technikum TEB Edukacja, Kraków, Zacisze 8	E.12	43	41	95,3%	39	90,7%	38	88,4%	88,0%
976.	Technikum TEB Edukacja, Kraków, Zacisze 8	E.13	15	14	93,3%	15	100,0%	14	93,3%	80,1%
977.	Technikum TEB Edukacja, Kraków, Zacisze 8	T.13	19	18	94,7%	13	68,4%	12	63,2%	86,2%

Lp.	Nazwa i adres szkoły	Oznaczenie kwalifikacji	Przystąpiło do obu części egzaminu po raz pierwszy	Zdało część pisemną		Zdało część praktyczną		Otrzymało świadectwo kwalifikacyjne		Srednia zdawalność w województwie
			liczba	liczba	%	liczba	%	liczba	%	%
978.	Technikum Ekonomiczne i Elektroniczne nr 23, Kraków, Rzeźnicza 4	A.18	6	6	100,0%	6	100,0%	6	100,0%	85,6%
979.	Technikum Ekonomiczne i Elektroniczne nr 23, Kraków, Rzeźnicza 4	A.35	13	11	84,6%	7	53,8%	7	53,8%	90,4%
980.	Technikum Ekonomiczne i Elektroniczne nr 23, Kraków, Rzeźnicza 4	T.13	17	17	100,0%	6	35,3%	6	35,3%	86,2%
981.	Branżowa Szkoła I stopnia nr 24, Kraków, Rzeźnicza 4	A.18	13	9	69,2%	11	84,6%	9	69,2%	85,6%
982.	Branżowa Szkoła I stopnia nr 24, Kraków, Rzeźnicza 4	B.07	1	1	100,0%	1	100,0%	1	100,0%	91,8%
983.	Branżowa Szkoła I stopnia nr 24, Kraków, Rzeźnicza 4	B.09	2	0	0,0%	2	100,0%	0	0,0%	93,7%
984.	Branżowa Szkoła I stopnia nr 24, Kraków, Rzeźnicza 4	M.18	2	2	100,0%	2	100,0%	2	100,0%	79,1%
985.	Branżowa Szkoła I stopnia nr 24, Kraków, Rzeźnicza 4	M.24	2	2	100,0%	2	100,0%	2	100,0%	100,0%
986.	Branżowa Szkoła I stopnia nr 24, Kraków, Rzeźnicza 4	T.06	3	3	100,0%	3	100,0%	3	100,0%	92,2%
987.	Policealna Szkoła Detektywów i Pracowników Ochrony O'Chikara, Kraków, Nowaczyńskiego 2	Z.03	19	19	100,0%	19	100,0%	19	100,0%	58,0%
988.	Szkoła Policealna Integracyjna Masażu Leczniczego Nr 2 w Krakowie, Kraków, Królewska 86	Z.01	56	56	100,0%	53	94,6%	53	94,6%	88,9%
989.	Gloker Niepubliczna Szkoła Policealna, Kraków, Szlak 32/1	A.36	1	0	0,0%	1	100,0%	0	0,0%	51,7%
990.	Gloker Niepubliczna Szkoła Policealna, Kraków, Szlak 32/1	A.65	15	15	100,0%	15	100,0%	15	100,0%	83,9%
991.	Gloker Niepubliczna Szkoła Policealna, Kraków, Szlak 32/1	A.68	5	4	80,0%	2	40,0%	2	40,0%	51,1%
992.	Gloker Niepubliczna Szkoła Policealna, Kraków, Szlak 32/1	E.12	7	6	85,7%	6	85,7%	6	85,7%	88,0%
993.	Gloker Niepubliczna Szkoła Policealna, Kraków, Szlak 32/1	E.13	13	10	76,9%	9	69,2%	8	61,5%	80,1%
994.	Gloker Niepubliczna Szkoła Policealna, Kraków, Szlak 32/1	E.14	12	12	100,0%	11	91,7%	11	91,7%	56,6%
995.	Gloker Niepubliczna Szkoła Policealna, Kraków, Szlak 32/1	Z.01	13	13	100,0%	12	92,3%	12	92,3%	88,9%
996.	Policealna Szkoła Centrum Nauki i Biznesu ŻAK w Krakowie, Kraków, Batorego 25	A.36	4	4	100,0%	3	75,0%	3	75,0%	51,7%
997.	Policealna Szkoła Centrum Nauki i Biznesu ŻAK w Krakowie, Kraków, Batorego 25	A.63	1	1	100,0%	1	100,0%	1	100,0%	33,3%
998.	Policealna Szkoła Centrum Nauki i Biznesu ŻAK w Krakowie, Kraków, Batorego 25	A.64	12	12	100,0%	12	100,0%	12	100,0%	93,1%
999.	Policealna Szkoła Centrum Nauki i Biznesu ŻAK w Krakowie, Kraków, Batorego 25	A.65	16	15	93,8%	4	25,0%	4	25,0%	83,9%
1000.	Policealna Szkoła Centrum Nauki i Biznesu ŻAK w Krakowie, Kraków, Batorego 25	A.68	15	15	100,0%	6	40,0%	6	40,0%	51,1%
1001.	Prywatna Policealna Szkoła Usług Kosmetycznych "ŻAK" dla Dorosłych Zaoczna, Kraków, Batorego 25	A.61	14	14	100,0%	13	92,9%	13	92,9%	86,6%
1002.	Prywatna Policealna Szkoła Usług Kosmetycznych "ŻAK" dla Dorosłych Zaoczna, Kraków, Batorego 25	A.62	22	22	100,0%	22	100,0%	22	100,0%	96,9%
1003.	Prywatna Policealna Szkoła Obsługi Turystycznej dla Dorosłych "ŻAK", Kraków, Batorego 25	T.08	7	7	100,0%	6	85,7%	6	85,7%	71,4%
1004.	Prywatna Policealna Szkoła Informatyki dla Dorosłych "ŻAK", Kraków, Batorego 25	E.12	2	2	100,0%	2	100,0%	2	100,0%	88,0%
1005.	Prywatna Policealna Szkoła Informatyki dla Dorosłych "ŻAK", Kraków, Batorego 25	E.13	5	3	60,0%	2	40,0%	2	40,0%	80,1%

Lp.	Nazwa i adres szkoły	Oznaczenie kwalifikacji	Przystąpiło do obu części egzaminu po raz pierwszy	Zdało część pisemną		Zdało część praktyczną		Otrzymało świadectwo kwalifikacyjne		Srednia zdawalność w województwie
			liczba	liczba	%	liczba	%	liczba	%	%
1006.	Prywatna Policealna Szkoła Informatyki dla Dorosłych "ŻAK", Kraków, Batorego 25	E.14	6	4	66,7%	0	0,0%	0	0,0%	56,6%
1007.	Technikum Kształtowania Środowiska Nr 24, Kraków, Brzozowa 5	B.08	8	8	100,0%	8	100,0%	8	100,0%	82,9%
1008.	Technikum Kształtowania Środowiska Nr 24, Kraków, Brzozowa 5	B.09	16	15	93,8%	16	100,0%	15	93,8%	93,7%
1009.	Technikum Kształtowania Środowiska Nr 24, Kraków, Brzozowa 5	B.27	4	4	100,0%	1	25,0%	1	25,0%	25,0%
1010.	Technikum Kształtowania Środowiska Nr 24, Kraków, Brzozowa 5	E.12	50	43	86,0%	50	100,0%	43	86,0%	88,0%
1011.	Technikum Kształtowania Środowiska Nr 24, Kraków, Brzozowa 5	E.13	33	23	69,7%	31	93,9%	23	69,7%	80,1%
1012.	Technikum Kształtowania Środowiska Nr 24, Kraków, Brzozowa 5	E.14	25	24	96,0%	10	40,0%	10	40,0%	56,6%
1013.	Technikum Kształtowania Środowiska Nr 24, Kraków, Brzozowa 5	M.08	13	13	100,0%	13	100,0%	13	100,0%	100,0%
1014.	Technikum Kształtowania Środowiska Nr 24, Kraków, Brzozowa 5	M.34	14	13	92,9%	6	42,9%	6	42,9%	61,9%
1015.	Technikum Kształtowania Środowiska Nr 24, Kraków, Brzozowa 5	R.25	8	5	62,5%	6	75,0%	4	50,0%	50,0%
1016.	Szkoła Policealna Dla Dorosłych nr 12, Kraków, Brzozowa 5	M.34	7	7	100,0%	7	100,0%	7	100,0%	61,9%
1017.	Technikum Inżynierii Środowiska nr 13, Kraków, Ulanów 9	A.19	6	6	100,0%	6	100,0%	6	100,0%	93,7%
1018.	Technikum Inżynierii Środowiska nr 13, Kraków, Ulanów 9	A.26	29	29	100,0%	18	62,1%	18	62,1%	69,8%
1019.	Technikum Inżynierii Środowiska nr 13, Kraków, Ulanów 9	R.05	6	4	66,7%	6	100,0%	4	66,7%	65,8%
1020.	Technikum Inżynierii Środowiska nr 13, Kraków, Ulanów 9	R.18	1	0	0,0%	0	0,0%	0	0,0%	0,0%
1021.	Technikum Inżynierii Środowiska nr 13, Kraków, Ulanów 9	R.21	30	29	96,7%	28	93,3%	27	90,0%	72,3%
1022.	Technikum Inżynierii Środowiska nr 13, Kraków, Ulanów 9	R.23	1	0	0,0%	0	0,0%	0	0,0%	0,0%
1023.	Branżowa Szkoła I stopnia Nr 9 im. Wita Stwosza, Kraków, Ulanów 9	A.19	11	11	100,0%	11	100,0%	11	100,0%	93,7%
1024.	Technikum Mechaniczne nr 30, Kraków, Podbrzezie 10	M.12	8	8	100,0%	8	100,0%	8	100,0%	97,4%
1025.	Branżowa Szkoła I stopnia Nr 18, Kraków, Podbrzezie 10	M.28	2	2	100,0%	2	100,0%	2	100,0%	66,7%
1026.	Technikum Komunikacyjne nr 25, Kraków, Ulanów 3	A.30	61	61	100,0%	55	90,2%	55	90,2%	78,0%
1027.	Technikum Komunikacyjne nr 25, Kraków, Ulanów 3	A.31	88	88	100,0%	83	94,3%	83	94,3%	86,1%
1028.	Technikum Komunikacyjne nr 25, Kraków, Ulanów 3	A.44	15	8	53,3%	0	0,0%	0	0,0%	0,0%
1029.	Technikum Komunikacyjne nr 25, Kraków, Ulanów 3	E.06	19	15	78,9%	19	100,0%	15	78,9%	94,6%
1030.	Technikum Komunikacyjne nr 25, Kraków, Ulanów 3	E.12	54	54	100,0%	48	88,9%	48	88,9%	88,0%
1031.	Technikum Komunikacyjne nr 25, Kraków, Ulanów 3	E.13	52	43	82,7%	35	67,3%	33	63,5%	80,1%
1032.	Technikum Komunikacyjne nr 25, Kraków, Ulanów 3	E.18	19	16	84,2%	8	42,1%	8	42,1%	76,4%
1033.	Technikum Komunikacyjne nr 25, Kraków, Ulanów 3	M.12	13	13	100,0%	13	100,0%	13	100,0%	97,4%
1034.	Technikum Energetyczno-Elektroniczne nr 9 im. T. Kościuszki, Kraków, Loretańska 16	E.06	27	27	100,0%	27	100,0%	27	100,0%	94,6%
1035.	Technikum Energetyczno-Elektroniczne nr 9 im. T. Kościuszki, Kraków, Loretańska 16	E.08	26	20	76,9%	26	100,0%	20	76,9%	77,9%

Lp.	Nazwa i adres szkoły	Oznaczenie kwalifikacji	Przystąpiło do obu części egzaminu po raz pierwszy			Zdało część pisemną		Zdało część praktyczną		Otrzymało świadectwo kwalifikacyjne		Średnia zdawalność w województwie
			liczba	liczba	%	liczba	%	liczba	%	%		
1036.	Technikum Energetyczno-Elektroniczne nr 9 im. T. Kościuszki, Kraków, Loretańska 16	E.12	93	93	100,0%	90	96,8%	90	96,8%	96,8%	88,0%	
1037.	Technikum Energetyczno-Elektroniczne nr 9 im. T. Kościuszki, Kraków, Loretańska 16	E.13	81	81	100,0%	75	92,6%	75	92,6%	92,6%	80,1%	
1038.	Technikum Mechaniczne Nr 15, Kraków, Al. Mickiewicza 5	E.03	1	1	100,0%	1	100,0%	1	100,0%	100,0%	84,5%	
1039.	Technikum Mechaniczne Nr 15, Kraków, Al. Mickiewicza 5	E.18	47	46	97,9%	38	80,9%	38	80,9%	80,9%	76,4%	
1040.	Technikum Mechaniczne Nr 15, Kraków, Al. Mickiewicza 5	M.12	65	65	100,0%	65	100,0%	65	100,0%	100,0%	97,4%	
1041.	Technikum Mechaniczne Nr 15, Kraków, Al. Mickiewicza 5	M.19	13	13	100,0%	13	100,0%	13	100,0%	100,0%	97,2%	
1042.	Branżowa Szkoła I Stopnia nr 14, Kraków, Al. Mickiewicza 5	M.12	12	12	100,0%	12	100,0%	12	100,0%	100,0%	97,4%	
1043.	Branżowa Szkoła I Stopnia nr 14, Kraków, Al. Mickiewicza 5	M.18	34	32	94,1%	33	97,1%	31	91,2%	91,2%	79,1%	
1044.	Atut Lider Kształcenia Policealna Szkoła Zawodowa w Krakowie, Kraków, Sławkowska 1	A.62	4	4	100,0%	4	100,0%	4	100,0%	100,0%	96,9%	
1045.	Atut Lider Kształcenia Policealna Szkoła Zawodowa w Krakowie, Kraków, Sławkowska 1	A.64	3	3	100,0%	2	66,7%	2	66,7%	66,7%	93,1%	
1046.	Atut Lider Kształcenia Policealna Szkoła Zawodowa w Krakowie, Kraków, Sławkowska 1	A.65	2	2	100,0%	2	100,0%	2	100,0%	100,0%	83,9%	
1047.	Atut Lider Kształcenia Policealna Szkoła Zawodowa w Krakowie, Kraków, Sławkowska 1	A.68	3	2	66,7%	0	0,0%	0	0,0%	0,0%	51,1%	
1048.	Atut Lider Kształcenia Policealna Szkoła Zawodowa w Krakowie, Kraków, Sławkowska 1	E.13	1	1	100,0%	1	100,0%	1	100,0%	100,0%	80,1%	
1049.	Atut Lider Kształcenia Policealna Szkoła Zawodowa w Krakowie, Kraków, Sławkowska 1	E.14	2	2	100,0%	1	50,0%	1	50,0%	50,0%	56,6%	
1050.	Atut Lider Kształcenia Policealna Szkoła Zawodowa w Krakowie, Kraków, Sławkowska 1	M.30	8	8	100,0%	5	62,5%	5	62,5%	62,5%	89,3%	
1051.	Atut Lider Kształcenia Policealna Szkoła Zawodowa w Krakowie, Kraków, Sławkowska 1	Z.13	3	3	100,0%	1	33,3%	1	33,3%	33,3%	54,5%	
1052.	Policealna Szkoła Kosmetyczna Krakowskiej Spółdzielni Pracy "Oświata", Kraków, Wietora 9	A.62	5	5	100,0%	5	100,0%	5	100,0%	100,0%	96,9%	
1053.	Policealna Szkoła Kosmetyczna Krakowskiej Spółdzielni Pracy "Oświata", Kraków, Wietora 9	A.68	4	4	100,0%	0	0,0%	0	0,0%	0,0%	51,1%	
1054.	Szkoła Zdrowia i Urody, Kraków, Szpitalna 38/5	Z.19	52	52	100,0%	52	100,0%	52	100,0%	100,0%	97,1%	
1055.	Policealna Szkoła Bezpieczeństwa i Higieny Pracy dla Dorosłych "ŻAK", Kraków, Batorego 25	Z.13	6	6	100,0%	3	50,0%	3	50,0%	50,0%	54,5%	
1056.	Policealna Szkoła Logistyki Dla Dorosłych "Żak" Zaoczna, Kraków, Batorego 25	A.34	5	5	100,0%	5	100,0%	5	100,0%	100,0%	71,4%	
1057.	Policealna Szkoła TEB Edukacja, Kraków, Szpitalna 38/5	A.62	41	39	95,1%	41	100,0%	39	95,1%	95,1%	96,9%	
1058.	Policealna Szkoła TEB Edukacja, Kraków, Szpitalna 38/5	A.65	10	10	100,0%	8	80,0%	8	80,0%	80,0%	83,9%	
1059.	Policealna Szkoła TEB Edukacja, Kraków, Szpitalna 38/5	A.68	7	7	100,0%	5	71,4%	5	71,4%	71,4%	51,1%	
1060.	Policealna Szkoła TEB Edukacja, Kraków, Szpitalna 38/5	E.14	14	13	92,9%	10	71,4%	10	71,4%	71,4%	56,6%	
1061.	Policealna Szkoła TEB Edukacja, Kraków, Szpitalna 38/5	Z.01	32	32	100,0%	32	100,0%	32	100,0%	100,0%	88,9%	

Lp.	Nazwa i adres szkoły	Oznaczenie kwalifikacji	Przystąpiło do obu części egzaminu po raz pierwszy	Zdało część pisemną		Zdało część praktyczną		Otrzymało świadectwo kwalifikacyjne		Srednia zdawalność w województwie
			liczba	liczba	%	liczba	%	liczba	%	%
1062.	Policealna Szkoła TEB Edukacja, Kraków, Szpitalna 38/5	Z.11	26	26	100,0%	26	100,0%	26	100,0%	100,0%
1063.	Policealna Szkoła TEB Edukacja, Kraków, Szpitalna 38/5	Z.14	49	49	100,0%	48	98,0%	48	98,0%	97,0%
1064.	GoWork.pl Niepubliczna Szkoła Policealna w Krakowie, Kraków, Wielopole 18 B	A.62	31	29	93,5%	29	93,5%	28	90,3%	96,9%
1065.	GoWork.pl Niepubliczna Szkoła Policealna w Krakowie, Kraków, Wielopole 18 B	A.65	7	7	100,0%	7	100,0%	7	100,0%	83,9%
1066.	GoWork.pl Niepubliczna Szkoła Policealna w Krakowie, Kraków, Wielopole 18 B	A.68	6	5	83,3%	3	50,0%	3	50,0%	51,1%
1067.	GoWork.pl Niepubliczna Szkoła Policealna w Krakowie, Kraków, Wielopole 18 B	Z.01	20	17	85,0%	18	90,0%	15	75,0%	88,9%
1068.	GoWork.pl Niepubliczna Szkoła Policealna w Krakowie, Kraków, Wielopole 18 B	Z.14	11	11	100,0%	11	100,0%	11	100,0%	97,0%
1069.	Policealna Szkoła dla Dorosłych SUKCES w Krakowie, Kraków, Karmelicka 1/3	A.62	8	8	100,0%	8	100,0%	8	100,0%	96,9%
1070.	Policealna Szkoła dla Dorosłych SUKCES w Krakowie, Kraków, Karmelicka 1/3	R.09	1	1	100,0%	1	100,0%	1	100,0%	52,2%
1071.	Policealna Szkoła dla Dorosłych SUKCES w Krakowie, Kraków, Karmelicka 1/3	R.10	1	1	100,0%	1	100,0%	1	100,0%	98,5%
1072.	Policealna Szkoła dla Dorosłych SUKCES w Krakowie, Kraków, Karmelicka 1/3	R.11	4	4	100,0%	4	100,0%	4	100,0%	71,8%
1073.	Medyczna Szkoła Policealna Sukces w Krakowie, Kraków, Karmelicka 1/3	Z.01	6	6	100,0%	5	83,3%	5	83,3%	88,9%
1074.	Medyczna Szkoła Policealna Sukces w Krakowie, Kraków, Karmelicka 1/3	Z.02	9	9	100,0%	9	100,0%	9	100,0%	100,0%
1075.	Medyczna Szkoła Policealna Sukces w Krakowie, Kraków, Karmelicka 1/3	Z.14	15	15	100,0%	15	100,0%	15	100,0%	97,0%
1076.	Edukacja 4U - Policealna Szkoła w Krakowie, Kraków, Długa 48/5	A.61	2	2	100,0%	1	50,0%	1	50,0%	86,6%
1077.	Edukacja 4U - Policealna Szkoła w Krakowie, Kraków, Długa 48/5	A.62	15	15	100,0%	14	93,3%	14	93,3%	96,9%
1078.	Edukacja 4U - Policealna Szkoła w Krakowie, Kraków, Długa 48/5	R.10	4	4	100,0%	4	100,0%	4	100,0%	98,5%
1079.	Edukacja 4U - Policealna Szkoła w Krakowie, Kraków, Długa 48/5	R.11	7	7	100,0%	4	57,1%	4	57,1%	71,8%
1080.	Lege Artis Niepubliczna Szkoła Policealna dla Dorosłych w Krakowie, Kraków, Brodowicza 3/5	A.36	8	8	100,0%	6	75,0%	6	75,0%	51,7%
1081.	Niepubliczna Policealna Szkoła Medyczna, Kraków, Rynek Kleparski 18	Z.09	14	14	100,0%	14	100,0%	14	100,0%	94,6%
1082.	Niepubliczna Policealna Szkoła Medyczna, Kraków, Rynek Kleparski 18	Z.19	17	16	94,1%	15	88,2%	15	88,2%	97,1%
1083.	Policealna Niepubliczna Szkoła BHP, Kraków, Krupnicza 3	Z.13	7	7	100,0%	3	42,9%	3	42,9%	54,5%
1084.	Medyczna Szkoła Policealna Sukces w Krakowie dla Młodzieży, Kraków, Karmelicka 1/3	Z.09	15	15	100,0%	12	80,0%	12	80,0%	94,6%
1085.	Medyczna Szkoła Policealna Sukces w Krakowie dla Młodzieży, Kraków, Karmelicka 1/3	Z.19	9	9	100,0%	7	77,8%	7	77,8%	97,1%
1086.	Prywatne Technikum Zawodowe, Nowy Sącz, Kochanowskiego 3	A.18	4	4	100,0%	4	100,0%	4	100,0%	85,6%
1087.	Prywatne Technikum Zawodowe, Nowy Sącz, Kochanowskiego 3	A.19	20	20	100,0%	20	100,0%	20	100,0%	93,7%
1088.	Prywatne Technikum Zawodowe, Nowy Sącz, Kochanowskiego 3	B.34	7	3	42,9%	7	100,0%	3	42,9%	72,9%
1089.	Prywatne Technikum Zawodowe, Nowy Sącz, Kochanowskiego 3	B.35	14	7	50,0%	5	35,7%	5	35,7%	60,5%
1090.	Prywatne Technikum Zawodowe, Nowy Sącz, Kochanowskiego 3	M.12	15	15	100,0%	15	100,0%	15	100,0%	97,4%

Lp.	Nazwa i adres szkoły	Oznaczenie kwalifikacji	Przystąpiło do obu części egzaminu po raz pierwszy	Zdało część pisemną		Zdało część praktyczną		Otrzymało świadectwo kwalifikacyjne		Srednia zdawalność w województwie
			liczba	liczba	%	liczba	%	liczba	%	%
1091.	Prywatne Technikum Zawodowe, Nowy Sącz, Kochanowskiego 3	T.06	29	29	100,0%	29	100,0%	29	100,0%	92,2%
1092.	Branżowa Szkoła I Stopnia Sióstr Niepokalanek im. Królowej Polski, Nowy Sącz, Poniatowskiego 7	T.06	12	10	83,3%	12	100,0%	10	83,3%	92,2%
1093.	Prywatne Technikum Ekonomiczne, Nowy Sącz, Kochanowskiego 3	A.20	15	13	86,7%	8	53,3%	7	46,7%	55,0%
1094.	Prywatne Technikum Ekonomiczne, Nowy Sącz, Kochanowskiego 3	E.12	35	30	85,7%	35	100,0%	30	85,7%	88,0%
1095.	Prywatne Technikum Ekonomiczne, Nowy Sącz, Kochanowskiego 3	E.13	20	14	70,0%	18	90,0%	14	70,0%	80,1%
1096.	Prywatne Technikum Ekonomiczne, Nowy Sącz, Kochanowskiego 3	T.11	30	30	100,0%	30	100,0%	30	100,0%	94,1%
1097.	Szkoła Branżowa I Stopnia Nr 4 Specjalna, Nowy Sącz, Magazynowa 6	A.13	9	7	77,8%	9	100,0%	7	77,8%	95,2%
1098.	Szkoła Branżowa I Stopnia Nr 4 Specjalna, Nowy Sącz, Magazynowa 6	T.04	10	8	80,0%	10	100,0%	8	80,0%	89,4%
1099.	Szkoła Branżowa I Stopnia Nr 4 Specjalna, Nowy Sącz, Magazynowa 6	T.06	4	3	75,0%	4	100,0%	3	75,0%	92,2%
1100.	Technikum Gastronomiczno - Hotelarskie Sióstr Niepokalanek im. Królowej Polski, Nowy Sącz, Poniatowskiego 7	T.13	7	7	100,0%	7	100,0%	7	100,0%	86,2%
1101.	Technikum nr 8 im. inż. Tadeusza Tańskiego, Nowy Sącz, Rejtana 18	A.28	11	11	100,0%	9	81,8%	9	81,8%	69,4%
1102.	Technikum nr 8 im. inż. Tadeusza Tańskiego, Nowy Sącz, Rejtana 18	A.30	20	20	100,0%	14	70,0%	14	70,0%	78,0%
1103.	Technikum nr 8 im. inż. Tadeusza Tańskiego, Nowy Sącz, Rejtana 18	A.31	16	16	100,0%	12	75,0%	12	75,0%	86,1%
1104.	Technikum nr 8 im. inż. Tadeusza Tańskiego, Nowy Sącz, Rejtana 18	E.18	32	32	100,0%	23	71,9%	23	71,9%	76,4%
1105.	Technikum nr 8 im. inż. Tadeusza Tańskiego, Nowy Sącz, Rejtana 18	M.12	53	53	100,0%	53	100,0%	53	100,0%	97,4%
1106.	Technikum nr 8 im. inż. Tadeusza Tańskiego, Nowy Sącz, Rejtana 18	M.20	23	23	100,0%	23	100,0%	23	100,0%	94,4%
1107.	Zasadnicza Szkoła Zawodowa Nr 8 im. inż. Tadeusza Tańskiego, Nowy Sącz, Rejtana 18	M.12	30	28	93,3%	30	100,0%	28	93,3%	97,4%
1108.	Zasadnicza Szkoła Zawodowa Nr 8 im. inż. Tadeusza Tańskiego, Nowy Sącz, Rejtana 18	M.18	62	48	77,4%	60	96,8%	47	75,8%	79,1%
1109.	Szkoła Policealna Pracowników Służb Medycznych i Społecznych im. J. Wolskiej w Nowym Sączu, Nowy Sącz, Jagiellońska 45	A.62	7	7	100,0%	7	100,0%	7	100,0%	96,9%
1110.	Szkoła Policealna Pracowników Służb Medycznych i Społecznych im. J. Wolskiej w Nowym Sączu, Nowy Sącz, Jagiellońska 45	Z.01	13	13	100,0%	13	100,0%	13	100,0%	88,9%
1111.	Szkoła Policealna Pracowników Służb Medycznych i Społecznych im. J. Wolskiej w Nowym Sączu, Nowy Sącz, Jagiellońska 45	Z.19	24	24	100,0%	24	100,0%	24	100,0%	97,1%
1112.	Technikum dla Młodzieży TEB Edukacja w Nowym Sączu, Nowy Sącz, Wąsowiczów 10	E.12	15	14	93,3%	14	93,3%	13	86,7%	88,0%
1113.	Technikum dla Młodzieży TEB Edukacja w Nowym Sączu, Nowy Sącz, Wąsowiczów 10	E.13	10	10	100,0%	10	100,0%	10	100,0%	80,1%
1114.	Niepubliczna Branżowa Szkoła I Stopnia o nazwie "Zasadnicza Szkoła Wielozawodowa", Nowy Sącz, Rejtana 18	A.10	1	1	100,0%	1	100,0%	1	100,0%	100,0%
1115.	Niepubliczna Branżowa Szkoła I Stopnia o nazwie "Zasadnicza Szkoła Wielozawodowa", Nowy Sącz, Rejtana 18	A.18	6	5	83,3%	5	83,3%	5	83,3%	85,6%
1116.	Niepubliczna Branżowa Szkoła I Stopnia o nazwie "Zasadnicza Szkoła Wielozawodowa", Nowy Sącz, Rejtana 18	A.19	8	6	75,0%	8	100,0%	6	75,0%	93,7%

Lp.	Nazwa i adres szkoły	Oznaczenie kwalifikacji	Przystąpiło do obu części egzaminu po raz pierwszy	Zdało część pisemną		Zdało część praktyczną		Otrzymało świadectwo kwalifikacyjne		Srednia zdawalność w województwie
			liczba	liczba	%	liczba	%	liczba	%	%
1117.	Niepubliczna Branżowa Szkoła I Stopnia o nazwie "Zasadnicza Szkoła Wielozawodowa", Nowy Sącz, Rejtana 18	M.18	5	3	60,0%	5	100,0%	3	60,0%	79,1%
1118.	Niepubliczna Branżowa Szkoła I Stopnia o nazwie "Zasadnicza Szkoła Wielozawodowa", Nowy Sącz, Rejtana 18	T.06	10	10	100,0%	10	100,0%	10	100,0%	92,2%
1119.	Szkoła Branżowa I stopnia PROGRES w Nowym Sączu, Nowy Sącz, Kołłątaja 13	A.18	2	2	100,0%	2	100,0%	2	100,0%	85,6%
1120.	Szkoła Branżowa I stopnia PROGRES w Nowym Sączu, Nowy Sącz, Kołłątaja 13	A.19	1	1	100,0%	1	100,0%	1	100,0%	93,7%
1121.	Szkoła Branżowa I stopnia PROGRES w Nowym Sączu, Nowy Sącz, Kołłątaja 13	M.18	1	1	100,0%	1	100,0%	1	100,0%	79,1%
1122.	Technikum nr 1, Nowy Sącz, Jagiellońska 84	T.04	25	25	100,0%	25	100,0%	25	100,0%	89,4%
1123.	Technikum nr 1, Nowy Sącz, Jagiellońska 84	T.06	62	62	100,0%	62	100,0%	62	100,0%	92,2%
1124.	Technikum nr 1, Nowy Sącz, Jagiellońska 84	T.09	20	20	100,0%	20	100,0%	20	100,0%	100,0%
1125.	Technikum nr 1, Nowy Sącz, Jagiellońska 84	T.11	28	28	100,0%	28	100,0%	28	100,0%	94,1%
1126.	Policealna Szkoła Kosmetyki, Nowy Sącz, Lwowska 9	A.61	6	6	100,0%	6	100,0%	6	100,0%	86,6%
1127.	Policealna Szkoła Kosmetyki, Nowy Sącz, Lwowska 9	A.62	13	13	100,0%	13	100,0%	13	100,0%	96,9%
1128.	Policealna Szkoła Prawa i Administracji w Unii Europejskiej, Nowy Sącz, Lwowska 9	A.68	4	4	100,0%	1	25,0%	1	25,0%	51,1%
1129.	Technikum nr 2, Nowy Sącz, Podhalańska 38	T.13	16	14	87,5%	9	56,3%	9	56,3%	86,2%
1130.	Zasadnicza Szkoła Zawodowa nr 2, Nowy Sącz, Podhalańska 38	A.18	12	9	75,0%	9	75,0%	7	58,3%	85,6%
1131.	Zasadnicza Szkoła Zawodowa nr 2, Nowy Sącz, Podhalańska 38	A.19	2	2	100,0%	2	100,0%	2	100,0%	93,7%
1132.	Zasadnicza Szkoła Zawodowa nr 2, Nowy Sącz, Podhalańska 38	E.07	1	0	0,0%	1	100,0%	0	0,0%	60,2%
1133.	Zasadnicza Szkoła Zawodowa nr 2, Nowy Sącz, Podhalańska 38	M.18	1	1	100,0%	1	100,0%	1	100,0%	79,1%
1134.	Zasadnicza Szkoła Zawodowa nr 2, Nowy Sącz, Podhalańska 38	T.04	1	1	100,0%	1	100,0%	1	100,0%	89,4%
1135.	Zasadnicza Szkoła Zawodowa nr 2, Nowy Sącz, Podhalańska 38	T.06	6	6	100,0%	6	100,0%	6	100,0%	92,2%
1136.	Policealna Szkoła Informatyki, Nowy Sącz, Lwowska 9	E.14	4	4	100,0%	1	25,0%	1	25,0%	56,6%
1137.	Rzemieśnicza Branżowa Szkoła I stopnia im. Św. Józefa Cechu Rzemiosł Różnych i Przedsiębiorczości, Nowy Sącz, Jagiellońska 82	A.18	5	5	100,0%	4	80,0%	4	80,0%	85,6%
1138.	Rzemieśnicza Branżowa Szkoła I stopnia im. Św. Józefa Cechu Rzemiosł Różnych i Przedsiębiorczości, Nowy Sącz, Jagiellońska 82	A.19	3	3	100,0%	3	100,0%	3	100,0%	93,7%
1139.	Rzemieśnicza Branżowa Szkoła I stopnia im. Św. Józefa Cechu Rzemiosł Różnych i Przedsiębiorczości, Nowy Sącz, Jagiellońska 82	M.20	1	1	100,0%	0	0,0%	0	0,0%	94,4%
1140.	Rzemieśnicza Branżowa Szkoła I stopnia im. Św. Józefa Cechu Rzemiosł Różnych i Przedsiębiorczości, Nowy Sącz, Jagiellońska 82	T.06	2	2	100,0%	2	100,0%	2	100,0%	92,2%
1141.	Technikum nr 5 im. Zenona Adama Remiego, Nowy Sącz, Szwedzka 17	B.08	13	12	92,3%	13	100,0%	12	92,3%	82,9%
1142.	Technikum nr 5 im. Zenona Adama Remiego, Nowy Sącz, Szwedzka 17	B.09	9	8	88,9%	9	100,0%	8	88,9%	93,7%

Lp.	Nazwa i adres szkoły	Oznaczenie kwalifikacji	Przystąpiło do obu części egzaminu po raz pierwszy	Zdało część pisemną		Zdało część praktyczną		Otrzymało świadectwo kwalifikacyjne		Srednia zdawalność w województwie
			liczba	liczba	%	liczba	%	liczba	%	%
1143.	Technikum nr 5 im. Zenona Adama Remiego, Nowy Sącz, Szwedzka 17	B.21	18	18	100,0%	18	100,0%	18	100,0%	92,0%
1144.	Technikum nr 5 im. Zenona Adama Remiego, Nowy Sącz, Szwedzka 17	B.33	91	87	95,6%	50	54,9%	49	53,8%	81,1%
1145.	Branżowa Szkoła I Stopnia nr 5 im. Zenona Adama Remiego, Nowy Sącz, Szwedzka 17	B.07	17	17	100,0%	17	100,0%	17	100,0%	91,8%
1146.	Branżowa Szkoła I Stopnia nr 5 im. Zenona Adama Remiego, Nowy Sącz, Szwedzka 17	B.18	12	6	50,0%	12	100,0%	6	50,0%	73,8%
1147.	Technikum, Nowy Sącz, Grodzka 34	A.26	26	25	96,2%	20	76,9%	19	73,1%	69,8%
1148.	Technikum, Nowy Sącz, Grodzka 34	T.13	32	32	100,0%	31	96,9%	31	96,9%	86,2%
1149.	Technikum nr 6, Nowy Sącz, Morawskiego 2	A.48	24	24	100,0%	18	75,0%	18	75,0%	63,6%
1150.	Policealna Szkoła TEB Edukacja w Nowym Sączu, Nowy Sącz, Wąsowiczów 10	A.62	11	10	90,9%	11	100,0%	10	90,9%	96,9%
1151.	Technikum nr 7, Nowy Sącz, Limanowskiego 4	E.06	26	26	100,0%	26	100,0%	26	100,0%	94,6%
1152.	Technikum nr 7, Nowy Sącz, Limanowskiego 4	E.08	28	27	96,4%	28	100,0%	27	96,4%	77,9%
1153.	Technikum nr 7, Nowy Sącz, Limanowskiego 4	E.12	61	61	100,0%	61	100,0%	61	100,0%	88,0%
1154.	Technikum nr 7, Nowy Sącz, Limanowskiego 4	E.13	119	117	98,3%	117	98,3%	116	97,5%	80,1%
1155.	Technikum nr 7, Nowy Sącz, Limanowskiego 4	E.15	31	31	100,0%	31	100,0%	31	100,0%	82,0%
1156.	Technikum nr 7, Nowy Sącz, Limanowskiego 4	E.18	63	63	100,0%	63	100,0%	63	100,0%	76,4%
1157.	Technikum nr 4 w Zespole Szkół nr 4 w Nowym Sączu, Nowy Sącz, Św. Ducha 6	A.19	21	21	100,0%	21	100,0%	21	100,0%	93,7%
1158.	Technikum nr 4 w Zespole Szkół nr 4 w Nowym Sączu, Nowy Sącz, Św. Ducha 6	A.26	15	15	100,0%	4	26,7%	4	26,7%	69,8%
1159.	Technikum nr 4 w Zespole Szkół nr 4 w Nowym Sączu, Nowy Sącz, Św. Ducha 6	E.06	32	30	93,8%	30	93,8%	30	93,8%	94,6%
1160.	Technikum nr 4 w Zespole Szkół nr 4 w Nowym Sączu, Nowy Sącz, Św. Ducha 6	E.12	82	76	92,7%	76	92,7%	70	85,4%	88,0%
1161.	Technikum nr 4 w Zespole Szkół nr 4 w Nowym Sączu, Nowy Sącz, Św. Ducha 6	E.13	56	46	82,1%	47	83,9%	41	73,2%	80,1%
1162.	Policealna Szkoła Centrum Nauki i Biznesu "Żak", Nowy Sącz, Lwowska 9	Z.06	10	10	100,0%	10	100,0%	10	100,0%	100,0%
1163.	Policealna Szkoła Centrum Nauki i Biznesu "Żak", Nowy Sącz, Lwowska 9	Z.13	5	5	100,0%	0	0,0%	0	0,0%	54,5%
1164.	Studium Medyczne TEB Edukacja w Nowym Sączu, Nowy Sącz, Wąsowiczów 10	Z.01	7	7	100,0%	7	100,0%	7	100,0%	88,9%
1165.	Studium Medyczne TEB Edukacja w Nowym Sączu, Nowy Sącz, Wąsowiczów 10	Z.14	8	8	100,0%	8	100,0%	8	100,0%	97,0%
1166.	Studium Medyczne TEB Edukacja w Nowym Sączu, Nowy Sącz, Wąsowiczów 10	Z.19	7	7	100,0%	7	100,0%	7	100,0%	97,1%
1167.	Atut Lider Kształcenia Policealna Szkoła Medyczna w Nowym Sączu, Nowy Sącz, Wyszyńskiego 1	Z.01	1	1	100,0%	1	100,0%	1	100,0%	88,9%
1168.	Atut Lider Kształcenia Policealna Szkoła Zawodowa w Nowym Sączu, Nowy Sącz, Wyszyńskiego 1	A.61	1	1	100,0%	1	100,0%	1	100,0%	86,6%
1169.	Atut Lider Kształcenia Policealna Szkoła Zawodowa w Nowym Sączu, Nowy Sącz, Wyszyńskiego 1	A.62	14	14	100,0%	14	100,0%	14	100,0%	96,9%
1170.	Atut Lider Kształcenia Policealna Szkoła Zawodowa w Nowym Sączu, Nowy Sącz, Wyszyńskiego 1	A.65	12	11	91,7%	12	100,0%	11	91,7%	83,9%
1171.	Zaoczna Policealna Szkoła dla Dorosłych "Cosinus Plus" w Nowym Sączu, Nowy Sącz, Narutowicza 3	A.65	2	2	100,0%	2	100,0%	2	100,0%	83,9%

Lp.	Nazwa i adres szkoły	Oznaczenie kwalifikacji	Przystąpiło do obu części egzaminu po raz pierwszy	Zdało część pisemną		Zdało część praktyczną		Otrzymało świadectwo kwalifikacyjne		Srednia zdawalność w województwie
			liczba	liczba	%	liczba	%	liczba	%	%
1172.	Zaoczna Policealna Szkoła dla Dorosłych "Cosinus Plus" w Nowym Sączu, Nowy Sącz, Narutowicza 3	T.08	3	3	100,0%	2	66,7%	2	66,7%	71,4%
1173.	Niepubliczne Technikum, Tarnów, ul. Mościckiego 27	T.06	11	9	81,8%	11	100,0%	9	81,8%	92,2%
1174.	Branżowa Szkoła Specjalna I Stopnia dla Niesłyszących i Słabo Słyszących, Tarnów, Lippóczy'ego 4a	B.06	2	2	100,0%	2	100,0%	2	100,0%	56,7%
1175.	Branżowa Szkoła Specjalna I Stopnia dla Niesłyszących i Słabo Słyszących, Tarnów, Lippóczy'ego 4a	B.07	2	2	100,0%	2	100,0%	2	100,0%	91,8%
1176.	Niepubliczna Branżowa Szkoła I Stopnia Specjalna w Tarnowie, Tarnów, Okrężna 4a	R.05	2	0	0,0%	2	100,0%	0	0,0%	65,8%
1177.	Branżowa Szkoła I stopnia Nr 5, Tarnów, Legionów 15	B.06	29	20	69,0%	29	100,0%	20	69,0%	56,7%
1178.	Branżowa Szkoła I stopnia Nr 5, Tarnów, Legionów 15	B.07	45	44	97,8%	45	100,0%	44	97,8%	91,8%
1179.	Branżowa Szkoła I stopnia Nr 5, Tarnów, Legionów 15	B.08	11	8	72,7%	11	100,0%	8	72,7%	82,9%
1180.	Branżowa Szkoła I stopnia Nr 5, Tarnów, Legionów 15	B.09	11	11	100,0%	11	100,0%	11	100,0%	93,7%
1181.	Branżowa Szkoła I stopnia Nr 5, Tarnów, Legionów 15	B.18	16	8	50,0%	16	100,0%	8	50,0%	73,8%
1182.	Niepubliczna Szkoła Biznesu w Tarnowie, Tarnów, J. Szujskiego 15	Z.14	18	18	100,0%	18	100,0%	18	100,0%	97,0%
1183.	Branżowa Szkoła I Stopnia Nr 1 w Tarnowie, Tarnów, Kwiatkowskiego 21	B.10	29	27	93,1%	29	100,0%	27	93,1%	95,7%
1184.	Branżowa Szkoła I Stopnia Nr 1 w Tarnowie, Tarnów, Kwiatkowskiego 21	E.08	11	5	45,5%	11	100,0%	5	45,5%	77,9%
1185.	Branżowa Szkoła I Stopnia Nr 1 w Tarnowie, Tarnów, Kwiatkowskiego 21	M.18	16	12	75,0%	16	100,0%	12	75,0%	79,1%
1186.	Branżowa Szkoła I Stopnia Nr 1 w Tarnowie, Tarnów, Kwiatkowskiego 21	M.20	24	23	95,8%	23	95,8%	22	91,7%	94,4%
1187.	Policealna Szkoła Centrum Nauki i Biznesu "ŻAK" w Tarnowie, Tarnów, Mickiewicza 1/2	Z.06	12	12	100,0%	12	100,0%	12	100,0%	100,0%
1188.	Technikum Nr 9, Tarnów, Sanguszków 28	A.35	15	14	93,3%	15	100,0%	14	93,3%	90,4%
1189.	Technikum Nr 9, Tarnów, Sanguszków 28	M.01	15	15	100,0%	15	100,0%	15	100,0%	92,7%
1190.	Technikum Nr 9, Tarnów, Sanguszków 28	R.05	13	11	84,6%	13	100,0%	11	84,6%	65,8%
1191.	Technikum Nr 9, Tarnów, Sanguszków 28	R.21	20	14	70,0%	15	75,0%	13	65,0%	72,3%
1192.	Technikum Nr 9, Tarnów, Sanguszków 28	T.06	43	43	100,0%	43	100,0%	43	100,0%	92,2%
1193.	Technikum Nr 9, Tarnów, Sanguszków 28	T.11	26	26	100,0%	26	100,0%	26	100,0%	94,1%
1194.	Technikum Nr 9, Tarnów, Sanguszków 28	T.13	14	14	100,0%	10	71,4%	10	71,4%	86,2%
1195.	Technikum Nr 3, Tarnów, Gen. J. Bema 9/11	A.18	16	16	100,0%	16	100,0%	16	100,0%	85,6%
1196.	Technikum Nr 3, Tarnów, Gen. J. Bema 9/11	A.35	20	20	100,0%	19	95,0%	19	95,0%	90,4%
1197.	Technikum Nr 3, Tarnów, Gen. J. Bema 9/11	T.06	61	60	98,4%	61	100,0%	60	98,4%	92,2%
1198.	Branżowa Szkoła I Stopnia Nr 3, Tarnów, Gen. J. Bema 9/11	T.04	20	19	95,0%	20	100,0%	19	95,0%	89,4%
1199.	Branżowa Szkoła I Stopnia Nr 3, Tarnów, Gen. J. Bema 9/11	T.06	28	26	92,9%	28	100,0%	26	92,9%	92,2%
1200.	Policealna Szkoła Kosmetyki "ŻAK", Tarnów, Mickiewicza 1/2	A.61	12	12	100,0%	11	91,7%	11	91,7%	86,6%
1201.	Policealna Szkoła Kosmetyki "ŻAK", Tarnów, Mickiewicza 1/2	A.62	19	18	94,7%	19	100,0%	18	94,7%	96,9%
1202.	Policealna Szkoła Rachunkowości "ŻAK", Tarnów, Mickiewicza 1/2	A.65	5	4	80,0%	2	40,0%	2	40,0%	83,9%
1203.	Policealna Szkoła Prawa i Administracji "ŻAK", Tarnów, Mickiewicza 1/2	A.68	13	10	76,9%	4	30,8%	4	30,8%	51,1%
1204.	Technikum Nr 2 w Tarnowie, Tarnów, Kwiatkowskiego 21	A.30	27	25	92,6%	16	59,3%	15	55,6%	78,0%

Lp.	Nazwa i adres szkoły	Oznaczenie kwalifikacji	Przystąpiło do obu części egzaminu po raz pierwszy	Zdało część pisemną		Zdało część praktyczną		Otrzymało świadectwo kwalifikacyjne		Srednia zdawalność w województwie
			liczba	liczba	%	liczba	%	liczba	%	%
1205.	Technikum Nr 2 w Tarnowie, Tarnów, Kwiatkowskiego 21	A.31	34	34	100,0%	27	79,4%	27	79,4%	86,1%
1206.	Szkoła Policealna dla Dorosłych Nr 3 w Tarnowie, Tarnów, Kwiatkowskiego 21	A.68	2	2	100,0%	0	0,0%	0	0,0%	51,1%
1207.	Szkoła Policealna dla Dorosłych Nr 3 w Tarnowie, Tarnów, Kwiatkowskiego 21	E.12	1	1	100,0%	1	100,0%	1	100,0%	88,0%
1208.	Szkoła Policealna dla Dorosłych Nr 3 w Tarnowie, Tarnów, Kwiatkowskiego 21	E.13	2	2	100,0%	2	100,0%	2	100,0%	80,1%
1209.	Szkoła Policealna dla Dorosłych Nr 3 w Tarnowie, Tarnów, Kwiatkowskiego 21	E.14	1	1	100,0%	1	100,0%	1	100,0%	56,6%
1210.	Branżowa Szkoła Specjalna I stopnia w Specjalnym Ośrodku Szkolno - Wychowawczym im. Eugenii Gierat w Tarnowie, Tarnów, Romanowicza 9	B.07	4	0	0,0%	4	100,0%	0	0,0%	91,8%
1211.	Branżowa Szkoła Specjalna I stopnia w Specjalnym Ośrodku Szkolno - Wychowawczym im. Eugenii Gierat w Tarnowie, Tarnów, Romanowicza 9	T.04	4	4	100,0%	4	100,0%	4	100,0%	89,4%
1212.	Technikum Nr 7, Tarnów, Legionów 15	B.09	12	12	100,0%	12	100,0%	12	100,0%	93,7%
1213.	Technikum Nr 7, Tarnów, Legionów 15	B.18	38	33	86,8%	38	100,0%	33	86,8%	73,8%
1214.	Technikum Nr 7, Tarnów, Legionów 15	B.21	18	18	100,0%	18	100,0%	18	100,0%	92,0%
1215.	Technikum Nr 7, Tarnów, Legionów 15	B.33	40	40	100,0%	33	82,5%	33	82,5%	81,1%
1216.	Technikum Nr 7, Tarnów, Legionów 15	B.35	25	25	100,0%	15	60,0%	15	60,0%	60,5%
1217.	Technikum nr 6, Tarnów, J. Piłsudskiego 19	A.19	31	31	100,0%	29	93,5%	29	93,5%	93,7%
1218.	Technikum nr 6, Tarnów, J. Piłsudskiego 19	M.12	31	29	93,5%	31	100,0%	29	93,5%	97,4%
1219.	Technikum nr 6, Tarnów, J. Piłsudskiego 19	M.18	29	29	100,0%	29	100,0%	29	100,0%	79,1%
1220.	Technikum Nr 4 im. Tadeusza Tertila, Tarnów, Szujskiego 13	E.06	23	21	91,3%	23	100,0%	21	91,3%	94,6%
1221.	Technikum Nr 4 im. Tadeusza Tertila, Tarnów, Szujskiego 13	E.08	19	13	68,4%	19	100,0%	13	68,4%	77,9%
1222.	Technikum Nr 4 im. Tadeusza Tertila, Tarnów, Szujskiego 13	E.12	59	59	100,0%	56	94,9%	56	94,9%	88,0%
1223.	Technikum Nr 4 im. Tadeusza Tertila, Tarnów, Szujskiego 13	E.13	88	86	97,7%	88	100,0%	86	97,7%	80,1%
1224.	Technikum Nr 4 im. Tadeusza Tertila, Tarnów, Szujskiego 13	E.18	57	57	100,0%	38	66,7%	38	66,7%	76,4%
1225.	Policealna Szkoła Bezpieczeństwa i Higieny Pracy "ŻAK", Tarnów, Mickiewicza 1/2	Z.13	3	3	100,0%	1	33,3%	1	33,3%	54,5%
1226.	Technikum Nr 5, Tarnów, Brodzińskiego 9	A.13	25	25	100,0%	25	100,0%	25	100,0%	95,2%
1227.	Technikum Nr 5, Tarnów, Brodzińskiego 9	A.20	27	27	100,0%	21	77,8%	21	77,8%	55,0%
1228.	Technikum Nr 5, Tarnów, Brodzińskiego 9	A.26	31	31	100,0%	25	80,6%	25	80,6%	69,8%
1229.	Technikum Nr 5, Tarnów, Brodzińskiego 9	A.48	22	21	95,5%	9	40,9%	9	40,9%	63,6%
1230.	Technikum nr 1, Tarnów, E. Kwiatkowskiego 17	A.06	21	17	81,0%	20	95,2%	16	76,2%	77,6%
1231.	Technikum nr 1, Tarnów, E. Kwiatkowskiego 17	A.59	25	25	100,0%	23	92,0%	23	92,0%	91,2%
1232.	Technikum nr 1, Tarnów, E. Kwiatkowskiego 17	E.06	25	24	96,0%	25	100,0%	24	96,0%	94,6%
1233.	Technikum nr 1, Tarnów, E. Kwiatkowskiego 17	E.08	28	24	85,7%	28	100,0%	24	85,7%	77,9%
1234.	Technikum nr 1, Tarnów, E. Kwiatkowskiego 17	E.12	73	69	94,5%	73	100,0%	69	94,5%	88,0%
1235.	Technikum nr 1, Tarnów, E. Kwiatkowskiego 17	E.13	61	55	90,2%	60	98,4%	55	90,2%	80,1%
1236.	Technikum nr 1, Tarnów, E. Kwiatkowskiego 17	M.20	19	19	100,0%	19	100,0%	19	100,0%	94,4%
1237.	Policealna Szkoła Zawodowa SIGMA w Tarnowie, Tarnów, Mickiewicza 3	A.61	7	7	100,0%	7	100,0%	7	100,0%	86,6%
1238.	Policealna Szkoła Zawodowa SIGMA w Tarnowie, Tarnów, Mickiewicza 3	A.68	8	6	75,0%	2	25,0%	2	25,0%	51,1%

Lp.	Nazwa i adres szkoły	Oznaczenie kwalifikacji	Przystąpiło do obu części egzaminu po raz pierwszy	Zdało część pisemną		Zdało część praktyczną		Otrzymało świadectwo kwalifikacyjne		Srednia zdawalność w województwie
			liczba	liczba	%	liczba	%	liczba	%	%
1239.	Prywatna Policealna Szkoła "LIBERTIA" dla Młodzieży w Tarnowie, Tarnów, Okrężna 4	Z.09	9	9	100,0%	9	100,0%	9	100,0%	94,6%
1240.	Prywatna Policealna Szkoła "LIBERTIA" dla Młodzieży w Tarnowie, Tarnów, Okrężna 4	Z.19	10	10	100,0%	10	100,0%	10	100,0%	97,1%
1241.	Policealna Szkoła Medyczna "Cosinus", Tarnów, Sienna 5	Z.01	7	6	85,7%	7	100,0%	6	85,7%	88,9%
1242.	Branżowa Szkoła I stopnia im. 16 Pułku Piechoty Ziemi Tarnowskiej w Tarnowie, Tarnów, ul. Mościckiego 27	A.19	6	6	100,0%	6	100,0%	6	100,0%	93,7%
1243.	Branżowa Szkoła I stopnia im. 16 Pułku Piechoty Ziemi Tarnowskiej w Tarnowie, Tarnów, ul. Mościckiego 27	B.06	9	2	22,2%	9	100,0%	2	22,2%	56,7%
1244.	Branżowa Szkoła I stopnia im. 16 Pułku Piechoty Ziemi Tarnowskiej w Tarnowie, Tarnów, ul. Mościckiego 27	B.07	9	8	88,9%	9	100,0%	8	88,9%	91,8%
1245.	Branżowa Szkoła I stopnia im. 16 Pułku Piechoty Ziemi Tarnowskiej w Tarnowie, Tarnów, ul. Mościckiego 27	T.06	10	8	80,0%	10	100,0%	8	80,0%	92,2%
1246.	Policealna Szkoła Medyczna "ŻAK" w Tarnowie, Tarnów, Mickiewicza 1/2	Z.01	4	4	100,0%	4	100,0%	4	100,0%	88,9%
1247.	Zaoczna Policealna Szkoła "Cosinus Plus" w Tarnowie, Tarnów, Sienna 5	A.62	11	11	100,0%	11	100,0%	11	100,0%	96,9%
1248.	Zaoczna Policealna Szkoła "Cosinus Plus" w Tarnowie, Tarnów, Sienna 5	A.68	7	6	85,7%	2	28,6%	2	28,6%	51,1%
1249.	Zaoczna Policealna Szkoła "Cosinus Plus" w Tarnowie, Tarnów, Sienna 5	E.14	3	3	100,0%	3	100,0%	3	100,0%	56,6%
1250.	Zaoczna Policealna Szkoła "Cosinus Plus" w Tarnowie, Tarnów, Sienna 5	Z.03	4	4	100,0%	3	75,0%	3	75,0%	58,0%
1251.	NOVA Policealna Szkoła dla Dorosłych w Tarnowie, Tarnów, Krakowska 17/9	A.61	1	1	100,0%	1	100,0%	1	100,0%	86,6%
1252.	NOVA Policealna Szkoła dla Dorosłych w Tarnowie, Tarnów, Krakowska 17/9	A.62	13	13	100,0%	13	100,0%	13	100,0%	96,9%
1253.	NOVA Policealna Szkoła dla Dorosłych w Tarnowie, Tarnów, Krakowska 17/9	A.64	12	12	100,0%	11	91,7%	11	91,7%	93,1%
1254.	NOVA Policealna Szkoła dla Dorosłych w Tarnowie, Tarnów, Krakowska 17/9	R.11	5	5	100,0%	4	80,0%	4	80,0%	71,8%
1255.	NOVA Policealna Szkoła dla Dorosłych w Tarnowie, Tarnów, Krakowska 17/9	Z.14	7	7	100,0%	6	85,7%	6	85,7%	97,0%
1256.	Rzemieśnicza Branżowa Szkoła I Stopnia w Tarnowie, Tarnów, Plac Dworcowy 5a	A.12	1	1	100,0%	1	100,0%	1	100,0%	80,0%
1257.	Rzemieśnicza Branżowa Szkoła I Stopnia w Tarnowie, Tarnów, Plac Dworcowy 5a	A.18	25	21	84,0%	22	88,0%	20	80,0%	85,6%
Łącznie:			19762	18268	92,4%	17751	89,8%	16635	84,2%	

WYNIKI OGÓLNE ABSOLWENTÓW KWALIFIKACYJNYCH KURSÓW ZAWODOWYCH Z EGZAMINU POTWIERDZAJĄCEGO KWALIFIKACJE W ZAWODZIE

Tabela 12. Wyniki ogólne egzaminu z kwalifikacji w instytucjach organizujących kwalifikacyjne kursy zawodowe (uwzględniono wyniki absolwentów przystępujących do obu części egzaminu po raz pierwszy)

Lp.	Nazwa i adres organizatora kursu	Oznaczenie kwalifikacji	Przystąpiło do obu części egzaminu po raz pierwszy	Zdało część pisemną		Zdało część praktyczną		Otrzymało świadectwo kwalifikacyjne		Średnia zdawalność w województwie
			liczba	liczba	%	liczba	%	liczba	%	
1.	Niepubliczna Placówka Kształcenia Ustawicznego, Bochnia, Oracka 6	B.18	6	4	66,7%	6	100,0%	4	66,7%	73,8%
2.	Niepubliczna Placówka Kształcenia Ustawicznego, Bochnia, Oracka 6	E.08	10	9	90,0%	10	100,0%	9	90,0%	77,9%
3.	Niepubliczna Placówka Kształcenia Ustawicznego, Bochnia, Oracka 6	M.44	8	7	87,5%	3	37,5%	3	37,5%	71,4%
4.	Niepubliczna Policealna Szkoła Zawodowa, Bochnia, Oracka 6	A.61	8	6	75,0%	7	87,5%	5	62,5%	86,6%
5.	Niepubliczna Policealna Szkoła Zawodowa, Bochnia, Oracka 6	A.65	2	2	100,0%	2	100,0%	2	100,0%	83,9%
6.	Niepubliczna Policealna Szkoła Zawodowa, Bochnia, Oracka 6	A.68	2	2	100,0%	2	100,0%	2	100,0%	51,1%
7.	Niepubliczna Policealna Szkoła Zawodowa, Bochnia, Oracka 6	M.12	1	1	100,0%	1	100,0%	1	100,0%	97,4%
8.	Niepubliczna Policealna Szkoła Zawodowa, Bochnia, Oracka 6	M.42	7	7	100,0%	5	71,4%	5	71,4%	80,7%
9.	Centrum Kształcenia Zawodowego i Ustawicznego w Łapanowie, Łapanów, Łapanów 32	A.28	3	3	100,0%	3	100,0%	3	100,0%	69,4%
10.	Centrum Kształcenia Zawodowego i Ustawicznego w Łapanowie, Łapanów, Łapanów 32	A.35	1	1	100,0%	1	100,0%	1	100,0%	90,4%
11.	Centrum Kształcenia Zawodowego i Ustawicznego w Łapanowie, Łapanów, Łapanów 32	R.03	20	17	85,0%	20	100,0%	17	85,0%	92,4%
12.	Centrum Kształcenia Zawodowego i Ustawicznego w Łapanowie, Łapanów, Łapanów 32	R.16	9	9	100,0%	6	66,7%	6	66,7%	68,8%
13.	Centrum Kształcenia Ustawicznego w Nowym Wiśniczu, Nowy Wiśnicz, Zamkowa 1	E.05	19	17	89,5%	19	100,0%	17	89,5%	89,5%
14.	Centrum Kształcenia Ustawicznego w Nowym Wiśniczu, Nowy Wiśnicz, Zamkowa 1	M.25	20	18	90,0%	20	100,0%	18	90,0%	90,0%
15.	Niepubliczne Centrum Kształcenia Ustawicznego w Brzesku, Brzesko, Piastowska 7	B.30	6	4	66,7%	0	0,0%	0	0,0%	83,0%
16.	Zespół Szkół, Szczurowa, Rynek 14	A.18	11	10	90,9%	11	100,0%	10	90,9%	85,6%
17.	Powiatowe Centrum Kształcenia Ustawicznego w Chrzanowie, Chrzanów, F. Focha 3	A.19	7	7	100,0%	7	100,0%	7	100,0%	93,7%
18.	Powiatowe Centrum Kształcenia Ustawicznego w Chrzanowie, Chrzanów, F. Focha 3	A.23	3	3	100,0%	3	100,0%	3	100,0%	50,0%
19.	Powiatowe Centrum Kształcenia Ustawicznego w Chrzanowie, Chrzanów, F. Focha 3	A.36	7	6	85,7%	5	71,4%	5	71,4%	51,7%
20.	Powiatowe Centrum Kształcenia Ustawicznego w Chrzanowie, Chrzanów, F. Focha 3	A.68	8	8	100,0%	5	62,5%	5	62,5%	51,1%
21.	Powiatowe Centrum Kształcenia Ustawicznego w Chrzanowie, Chrzanów, F. Focha 3	E.13	3	3	100,0%	3	100,0%	3	100,0%	80,1%

Lp.	Nazwa i adres organizatora kursu	Oznaczenie kwalifikacji	Przystąpiło do obu części egzaminu po raz pierwszy	Zdało część pisemną		Zdało część praktyczną		Otrzymało świadectwo kwalifikacyjne		Srednia zdawalność w województwie
			liczba	liczba	%	liczba	%	liczba	%	%
22.	Powiatowe Centrum Kształcenia Ustawicznego w Chrzanowie, Chrzanów, F. Focha 3	T.06	7	7	100,0%	7	100,0%	7	100,0%	92,2%
23.	Powiatowe Centrum Kształcenia Ustawicznego w Chrzanowie, Chrzanów, F. Focha 3	Z.08	16	16	100,0%	16	100,0%	16	100,0%	100,0%
24.	Powiatowe Centrum Edukacji i Kompetencji Zawodowych w Szczucinie, Szczucin, Wincentego Witosa 2	E.14	7	6	85,7%	3	42,9%	3	42,9%	56,6%
25.	Powiatowe Centrum Edukacji i Kompetencji Zawodowych w Szczucinie, Szczucin, Wincentego Witosa 2	M.19	18	17	94,4%	18	100,0%	17	94,4%	97,2%
26.	Zespół Szkół Ekonomicznych im. Jana Pawła II w Gorlicach, Gorlice, Ariańska 3	A.65	18	18	100,0%	14	77,8%	14	77,8%	83,9%
27.	Centrum Kształcenia Ustawicznego w Gorlicach, Gorlice, Władysława Jagiełły 2	A.61	14	13	92,9%	14	100,0%	13	92,9%	86,6%
28.	Centrum Kształcenia Ustawicznego w Gorlicach, Gorlice, Władysława Jagiełły 2	A.62	13	13	100,0%	13	100,0%	13	100,0%	96,9%
29.	Zasadnicza Szkoła Zawodowa, Hańczowa, Hańczowa 80	R.03	26	26	100,0%	26	100,0%	26	100,0%	92,4%
30.	Zespół Szkół Ponadgimnazjalnych im. Wincentego Witosa, Giebułtów, Os. Szkolne 8	R.03	24	20	83,3%	21	87,5%	19	79,2%	92,4%
31.	Zespół Szkół Ponadgimnazjalnych im. Wincentego Witosa, Giebułtów, Os. Szkolne 8	R.04	39	39	100,0%	39	100,0%	39	100,0%	98,6%
32.	Zespół Szkół Ponadgimnazjalnych im. Wincentego Witosa, Giebułtów, Os. Szkolne 8	R.05	10	7	70,0%	10	100,0%	7	70,0%	65,8%
33.	Zespół Szkół Ponadgimnazjalnych im. Wincentego Witosa, Giebułtów, Os. Szkolne 8	R.16	5	5	100,0%	3	60,0%	3	60,0%	68,8%
34.	Zespół Szkół Ponadgimnazjalnych im. Wincentego Witosa, Giebułtów, Os. Szkolne 8	R.17	7	7	100,0%	7	100,0%	7	100,0%	90,9%
35.	Zespół Szkół Ogólnokształcących i Zawodowych im. ks. prof. Józefa Tischnera w Limanowej, Limanowa, Jana Pawła II 42a	A.18	33	33	100,0%	32	97,0%	32	97,0%	85,6%
36.	Zespół Szkół Ogólnokształcących i Zawodowych im. ks. prof. Józefa Tischnera w Limanowej, Limanowa, Jana Pawła II 42a	A.65	28	28	100,0%	28	100,0%	28	100,0%	83,9%
37.	Niepubliczne Technikum w Książu Wielkim, Książ Wielki, Wincentego Witosa 10	R.03	23	23	100,0%	23	100,0%	23	100,0%	92,4%
38.	Zespół Szkół nr 2 im. Jana Pawła II w Miechowie, Miechów, B. Prusa 2	M.01	18	18	100,0%	18	100,0%	18	100,0%	92,7%
39.	Zespół Szkół nr 2 im. Jana Pawła II w Miechowie, Miechów, B. Prusa 2	M.02	2	2	100,0%	2	100,0%	2	100,0%	86,4%
40.	Zespół Szkół nr 2 im. Jana Pawła II w Miechowie, Miechów, B. Prusa 2	M.18	12	11	91,7%	11	91,7%	10	83,3%	79,1%
41.	Zespół Szkół nr 2 im. Jana Pawła II w Miechowie, Miechów, B. Prusa 2	T.06	3	3	100,0%	3	100,0%	3	100,0%	92,2%
42.	Zespół Szkół Ponadgimnazjalnych, Nawojowa, Podkamienne 8	R.03	47	47	100,0%	47	100,0%	47	100,0%	92,4%
43.	Zespół Szkół Ponadgimnazjalnych, Nawojowa, Podkamienne 8	R.04	27	27	100,0%	27	100,0%	27	100,0%	98,6%
44.	Zespół Szkół Nr 1 im. Stanisława Staszica, Olkusz, Górnicza 12	E.13	3	3	100,0%	3	100,0%	3	100,0%	80,1%
45.	Zespół Szkół Nr 1 im. Stanisława Staszica, Olkusz, Górnicza 12	M.11	11	7	63,6%	11	100,0%	7	63,6%	74,1%
46.	Zespół Szkół Nr 1 im. Stanisława Staszica, Olkusz, Górnicza 12	M.44	8	8	100,0%	8	100,0%	8	100,0%	71,4%

Lp.	Nazwa i adres organizatora kursu	Oznaczenie kwalifikacji	Przystąpiło do obu części egzaminu po raz pierwszy	Zdało część pisemną		Zdało część praktyczną		Otrzymało świadectwo kwalifikacyjne		Srednia zdawalność w województwie
			liczba	liczba	%	liczba	%	liczba	%	%
47.	Centrum Kształcenia Praktycznego w Oświęcimiu, Oświęcim, Stanisławy Leszczyńskiej 8	A.13	2	2	100,0%	2	100,0%	2	100,0%	95,2%
48.	Centrum Kształcenia Praktycznego w Oświęcimiu, Oświęcim, Stanisławy Leszczyńskiej 8	M.19	6	5	83,3%	6	100,0%	5	83,3%	97,2%
49.	Centrum Kształcenia Praktycznego w Oświęcimiu, Oświęcim, Stanisławy Leszczyńskiej 8	M.24	3	3	100,0%	3	100,0%	3	100,0%	100,0%
50.	Niepubliczna Szkoła Policealna dla Dorosłych "PRYMUS" w Oświęcimiu, Oświęcim, Leszczyńskiej 7	B.01	268	267	99,6%	268	100,0%	267	99,6%	99,6%
51.	Niepubliczna Szkoła Policealna dla Dorosłych "PRYMUS" w Oświęcimiu, Oświęcim, Leszczyńskiej 7	B.02	194	171	88,1%	194	100,0%	171	88,1%	88,6%
52.	Zasadnicza Szkoła Zawodowa, Brzeszcze, Kościuszki 1	E.07	5	3	60,0%	4	80,0%	3	60,0%	60,2%
53.	Niepubliczna Szkoła Policealna, Kęty, Żwirki i Wigury 27	Z.04	2	2	100,0%	2	100,0%	2	100,0%	96,3%
54.	Technikum, Piotrkowice Małe, Piotrkowice Małe 87D	R.03	27	24	88,9%	27	100,0%	24	88,9%	92,4%
55.	Niepubliczne Technikum w Andrychowie ZDZ w Katowicach, Andrychów, Rynek 12	T.06	1	1	100,0%	1	100,0%	1	100,0%	92,2%
56.	Niepubliczne Technikum w Andrychowie ZDZ w Katowicach, Andrychów, Rynek 12	T.15	1	1	100,0%	1	100,0%	1	100,0%	46,4%
57.	Niepubliczna Szkoła Policealna w Wadowicach Zakładu Doskonalenia Zawodowego w Katowicach, Wadowice, Nadbrzeźna 25b	A.62	2	2	100,0%	2	100,0%	2	100,0%	96,9%
58.	Centrum Kształcenia Zawodowego i Ustawicznego w Niepołomicach - Ośrodek Doksztalania i Doskonalenia Zawodowego, Niepołomice, 3 Maja 2	T.06	10	10	100,0%	10	100,0%	10	100,0%	92,2%
59.	Ośrodek Doksztalania i Doskonalenia Zawodowego, Wieliczka, Marszałka Józefa Piłsudskiego 105	A.22	3	3	100,0%	3	100,0%	3	100,0%	60,0%
60.	Ośrodek Doksztalania i Doskonalenia Zawodowego, Wieliczka, Marszałka Józefa Piłsudskiego 105	A.65	29	29	100,0%	29	100,0%	29	100,0%	83,9%
61.	Faber - Niepubliczna Szkoła Policealna w Krakowie, Kraków, Karmelicka 43a/2	E.24	1	0	0,0%	0	0,0%	0	0,0%	29,1%
62.	NOVA Policealna Szkoła Zawodowa dla Dorosłych w Krakowie, Kraków, Szewska 14	A.23	1	1	100,0%	0	0,0%	0	0,0%	50,0%
63.	Zespół Szkół Ekonomicznych Nr 2 im. Ignacego Daszyńskiego, Kraków, os. Spółdzielcze 6	A.65	13	13	100,0%	11	84,6%	11	84,6%	83,9%
64.	Zespół Szkół Gastronomicznych nr 1 w Krakowie, Kraków, os. Złotej Jesieni 16	T.09	12	12	100,0%	12	100,0%	12	100,0%	100,0%
65.	Centrum Kształcenia Ustawicznego, Kraków, os. Szkolne 21	A.12	8	8	100,0%	7	87,5%	7	87,5%	80,0%
66.	Centrum Kształcenia Ustawicznego, Kraków, os. Szkolne 21	A.30	5	5	100,0%	4	80,0%	4	80,0%	78,0%
67.	Centrum Kształcenia Ustawicznego, Kraków, os. Szkolne 21	A.74	4	4	100,0%	2	50,0%	2	50,0%	50,0%
68.	Centrum Kształcenia Ustawicznego, Kraków, os. Szkolne 21	T.15	6	6	100,0%	0	0,0%	0	0,0%	46,4%
69.	Zespół Jednostek Edukacyjnych Województwa Małopolskiego w Krakowie Centrum Kształcenia Ustawicznego, Kraków, os. Teatralne 4a	Z.04	12	12	100,0%	11	91,7%	11	91,7%	96,3%
70.	Zespół Szkół Odzieżowych Nr 1, Kraków, Cechowa 57	A.71	14	14	100,0%	14	100,0%	14	100,0%	100,0%

Lp.	Nazwa i adres organizatora kursu	Oznaczenie kwalifikacji	Przystąpiło do obu części egzaminu po raz pierwszy	Zdało część pisemną		Zdało część praktyczną		Otrzymało świadectwo kwalifikacyjne		Srednia zdawalność w województwie
			liczba	liczba	%	liczba	%	liczba	%	%
71.	Technikum TEB Edukacja, Kraków, Zacisze 8	A.19	9	9	100,0%	9	100,0%	9	100,0%	93,7%
72.	Gloker Niepubliczna Szkoła Policealna, Kraków, Szlak 32/1	A.19	9	9	100,0%	9	100,0%	9	100,0%	93,7%
73.	Gloker Niepubliczna Szkoła Policealna, Kraków, Szlak 32/1	T.04	8	8	100,0%	8	100,0%	8	100,0%	89,4%
74.	Gloker Niepubliczna Szkoła Policealna, Kraków, Szlak 32/1	T.06	11	10	90,9%	11	100,0%	10	90,9%	92,2%
75.	Zespół Szkół Ekonomicznych nr 1 im. Mikołaja Kopernika, Kraków, Kapucyńska 2	A.65	14	14	100,0%	14	100,0%	14	100,0%	83,9%
76.	Zespół Szkół Mechanicznych nr 4, Kraków, Podbrzezie 10	M.12	4	4	100,0%	4	100,0%	4	100,0%	97,4%
77.	Zespół Szkół Mechanicznych nr 4, Kraków, Podbrzezie 10	M.18	6	6	100,0%	6	100,0%	6	100,0%	79,1%
78.	Atut Lider Kształcenia Policealna Szkoła Zawodowa w Krakowie, Kraków, Sławkowska 1	E.07	3	3	100,0%	3	100,0%	3	100,0%	60,2%
79.	Atut Lider Kształcenia Policealna Szkoła Zawodowa w Krakowie, Kraków, Sławkowska 1	E.08	9	9	100,0%	9	100,0%	9	100,0%	77,9%
80.	Atut Lider Kształcenia Policealna Szkoła Zawodowa w Krakowie, Kraków, Sławkowska 1	E.24	8	6	75,0%	5	62,5%	4	50,0%	29,1%
81.	Atut Lider Kształcenia Policealna Szkoła Zawodowa w Krakowie, Kraków, Sławkowska 1	M.12	13	13	100,0%	13	100,0%	13	100,0%	97,4%
82.	Atut Lider Kształcenia Policealna Szkoła Zawodowa w Krakowie, Kraków, Sławkowska 1	M.42	10	10	100,0%	9	90,0%	9	90,0%	80,7%
83.	Centrum Kształcenia Praktycznego, Kraków, Krupnicza 42a	B.06	7	7	100,0%	6	85,7%	6	85,7%	56,7%
84.	Centrum Kształcenia Praktycznego, Kraków, Krupnicza 42a	B.08	10	10	100,0%	10	100,0%	10	100,0%	82,9%
85.	Centrum Kształcenia Praktycznego, Kraków, Krupnicza 42a	B.09	14	14	100,0%	14	100,0%	14	100,0%	93,7%
86.	Centrum Kształcenia Praktycznego, Kraków, Krupnicza 42a	B.25	8	8	100,0%	8	100,0%	8	100,0%	93,3%
87.	Centrum Kształcenia Praktycznego, Kraków, Krupnicza 42a	B.26	17	17	100,0%	17	100,0%	17	100,0%	100,0%
88.	Centrum Kształcenia Praktycznego, Kraków, Krupnicza 42a	E.07	9	9	100,0%	9	100,0%	9	100,0%	60,2%
89.	Centrum Kształcenia Praktycznego, Kraków, Krupnicza 42a	E.08	20	19	95,0%	20	100,0%	19	95,0%	77,9%
90.	Centrum Kształcenia Praktycznego, Kraków, Krupnicza 42a	E.18	9	9	100,0%	8	88,9%	8	88,9%	76,4%
91.	Centrum Kształcenia Praktycznego, Kraków, Krupnicza 42a	E.19	10	9	90,0%	9	90,0%	9	90,0%	40,0%
92.	Centrum Kształcenia Praktycznego, Kraków, Krupnicza 42a	E.24	10	9	90,0%	9	90,0%	8	80,0%	29,1%
93.	Centrum Kształcenia Praktycznego, Kraków, Krupnicza 42a	M.12	6	6	100,0%	6	100,0%	6	100,0%	97,4%
94.	Centrum Kształcenia Praktycznego, Kraków, Krupnicza 42a	M.18	13	12	92,3%	13	100,0%	12	92,3%	79,1%
95.	Centrum Kształcenia Praktycznego, Kraków, Krupnicza 42a	M.19	1	1	100,0%	1	100,0%	1	100,0%	97,2%
96.	Centrum Kształcenia Praktycznego, Kraków, Krupnicza 42a	M.42	11	11	100,0%	11	100,0%	11	100,0%	80,7%
97.	Centrum Kształcenia Praktycznego, Kraków, Krupnicza 42a	M.44	14	14	100,0%	13	92,9%	13	92,9%	71,4%
98.	Atut Lider Kształcenia Centrum Szkoleniowe w Krakowie, Kraków, Sławkowska 1	M.14	1	1	100,0%	1	100,0%	1	100,0%	100,0%

Lp.	Nazwa i adres organizatora kursu	Oznaczenie kwalifikacji	Przystąpiło do obu części egzaminu po raz pierwszy	Zdało część pisemną		Zdało część praktyczną		Otrzymało świadectwo kwalifikacyjne		Srednia zdawalność w województwie
			liczba	liczba	%	liczba	%	liczba	%	%
99.	Lege Artis Niepubliczna Placówka Kształcenia Ustawicznego, Kraków, Brodowicza 3/5	A.30	4	4	100,0%	3	75,0%	3	75,0%	78,0%
100.	Szkoła Policealna Pracowników Służb Medycznych i Społecznych im. J. Wolskiej w Nowym Sączu, Nowy Sącz, Jagiellońska 45	A.62	15	15	100,0%	15	100,0%	15	100,0%	96,9%
101.	Szkoła Policealna Pracowników Służb Medycznych i Społecznych im. J. Wolskiej w Nowym Sączu, Nowy Sącz, Jagiellońska 45	Z.04	9	9	100,0%	9	100,0%	9	100,0%	96,3%
102.	Technikum dla Młodzieży TEB Edukacja w Nowym Sączu, Nowy Sącz, Wąsowiczów 10	A.25	1	1	100,0%	0	0,0%	0	0,0%	83,6%
103.	Branżowa Szkoła I stopnia Nr 5, Tarnów, Legionów 15	B.09	10	10	100,0%	10	100,0%	10	100,0%	93,7%
104.	Tarnowskie Centrum Kształcenia Praktycznego i Ustawicznego, Tarnów, Szujskiego 13	E.03	6	5	83,3%	6	100,0%	5	83,3%	84,5%
105.	Tarnowskie Centrum Kształcenia Praktycznego i Ustawicznego, Tarnów, Szujskiego 13	E.06	6	6	100,0%	6	100,0%	6	100,0%	94,6%
106.	Tarnowskie Centrum Kształcenia Praktycznego i Ustawicznego, Tarnów, Szujskiego 13	E.07	6	5	83,3%	6	100,0%	5	83,3%	60,2%
107.	Tarnowskie Centrum Kształcenia Praktycznego i Ustawicznego, Tarnów, Szujskiego 13	E.12	6	6	100,0%	6	100,0%	6	100,0%	88,0%
108.	Tarnowskie Centrum Kształcenia Praktycznego i Ustawicznego, Tarnów, Szujskiego 13	E.13	6	6	100,0%	6	100,0%	6	100,0%	80,1%
109.	Tarnowskie Centrum Kształcenia Praktycznego i Ustawicznego, Tarnów, Szujskiego 13	E.14	7	6	85,7%	5	71,4%	5	71,4%	56,6%
110.	Tarnowskie Centrum Kształcenia Praktycznego i Ustawicznego, Tarnów, Szujskiego 13	M.12	5	5	100,0%	5	100,0%	5	100,0%	97,4%
111.	Tarnowskie Centrum Kształcenia Praktycznego i Ustawicznego, Tarnów, Szujskiego 13	M.19	7	7	100,0%	7	100,0%	7	100,0%	97,2%
112.	Centrum Kształcenia Zawodowego i Ustawicznego w Tarnowie, Tarnów, Kwiatkowskiego 21	T.15	10	10	100,0%	8	80,0%	8	80,0%	46,4%
Łącznie:			1571	1498	95,4%	1503	95,7%	1442	91,8%	