



Okręgowa Komisja Egzaminacyjna w Krakowie: os. Szkolne 37, 31-978 Kraków
tel.: 12/68 32 181-183, 188-189, 192, 195; fax: 12/68 32 180; oke@oke.krakow.pl; www.oke.krakow.pl

INFORMACJA WSTĘPNA

O WYNIKACH EGZAMINU POTWIERDZAJĄCEGO KWALIFIKACJE W ZAWODZIE

kształcenie według podstawy programowej z 2012 roku

sesja czerwiec/lipiec 2018

WOJ. LUBELSKIE

Kraków, wrzesień 2018

I. OZNACZENIA STOSOWANE W SPRAWOZDANIU

W celu poprawy czytelności tabel i wykresów, w opracowaniu zastosowano oznaczenia kwalifikacji oraz kody województw. Tabela 1 zawiera kody województw z terenu działania OKE w Krakowie. W tabeli 2 przedstawiono oznaczenia i nazwy kwalifikacji, dla których przeprowadzany był egzamin potwierdzający kwalifikacje w zawodzie w sesji czerwiec/lipiec 2018 roku.

Tabela 1. Nazwy i kody województw

Nazwa województwa	lubelskie	małopolskie	Podkarpackie
Kod województwa	06	12	18

Tabela 2. Oznaczenia i nazwy kwalifikacji

Oznaczenie kwalifikacji	Nazwa kwalifikacji	Oznaczenie kwalifikacji	Nazwa kwalifikacji
A.06	Obsługa maszyn i urządzeń przemysłu chemicznego	E.20	Eksplatacja urządzeń elektronicznych
A.07	Wykonywanie, naprawa i renowacja wyrobów kaletniczych	E.22	Eksplatacja instalacji i urządzeń do wytwarzania i przesyłania energii cieplnej
A.08	Wytwarzanie obuwia	E.23	Eksplatacja instalacji i urządzeń do wytwarzania i przesyłania energii elektrycznej
A.10	Wykonywanie wyrobów tapicerowanych	E.24	Eksplatacja maszyn, urządzeń i instalacji elektrycznych
A.12	Wykonywanie usług krawieckich	E.25	Montaż i eksploatacja sieci zasilających oraz trakcji elektrycznej
A.13	Wytwarzanie wyrobów stolarskich	E.27	Montaż i eksploatacja urządzeń elektronicznych i systemów informatyki medycznej
A.14	Realizacja procesów introligatorskich	E.30	Montaż, eksploatacja i konserwacja urządzeń i instalacji chłodniczych
A.15	Realizacja procesów drukowania z form drukowych	M.01	Użytkowanie pojazdów, maszyn, urządzeń i narzędzi stosowanych w rolnictwie
A.18	Prowadzenie sprzedaży	M.02	Obsługa techniczna oraz naprawa pojazdów, maszyn i urządzeń stosowanych w rolnictwie
A.19	Wykonywanie zabiegów fryzjerskich	M.08	Wykonywanie prac wiertniczych
A.20	Rejestracja i obróbka obrazu	M.09	Eksplatacja otworowa złóż
A.22	Prowadzenie działalności handlowej	M.10	Eksplatacja złóż metodą odkrywkową
A.23	Projektowanie fryzur	M.11	Eksplatacja złóż podziemnych
A.25	Wykonywanie i realizacja projektów multimedialnych	M.12	Diagnozowanie oraz naprawa elektrycznych i elektronicznych układów pojazdów samochodowych
A.26	Sprzedaż produktów i usług reklamowych	M.14	Montaż i naprawa elementów i układów optycznych
A.27	Organizacja i prowadzenie kampanii reklamowej	M.17	Montaż i obsługa maszyn i urządzeń
A.28	Organizacja i nadzorowanie transportu	M.18	Diagnozowanie i naprawa podzespołów i zespołów pojazdów samochodowych
A.29	Obsługa klientów i kontrahentów	M.19	Użytkowanie obrabiarek skrawających
A.30	Organizacja i monitorowanie przepływu zasobów i informacji w procesach produkcji, dystrybucji i magazynowania	M.20	Wykonywanie i naprawa elementów maszyn, urządzeń i narzędzi
A.31	Zarządzanie środkami technicznymi podczas realizacji procesów transportowych	M.24	Naprawa uszkodzonych nadwozi pojazdów samochodowych
A.32	Organizacja i monitorowanie przepływu zasobów i informacji w jednostkach organizacyjnych	M.25	Wykonywanie i naprawa elementów, wyrobów oraz pokryć z blachy
A.33	Obsługa podróżnych w portach i terminalach	M.28	Wykonywanie prac lakierniczych
A.34	Organizacja i prowadzenie prac związanych z przeładunkiem oraz magazynowaniem towarów i ładunków w portach i terminalach	M.30	Wykonywanie i naprawa pomocy wzrokowych
A.35	Planowanie i prowadzenie działalności w organizacji	M.31	Wykonywanie obsługi liniowej i hangarowej statków powietrznych
A.36	Prowadzenie rachunkowości	M.34	Organizacja i prowadzenie prac wiertniczych
A.40	Planowanie i kontrola produkcji poligraficznej	M.35	Prowadzenie procesu przeróbki kopalin stałych
A.44	Organizacja i prowadzenie ruchu pociągów	M.36	Organizacja procesu przeróbki kopalin stałych
A.45	Planowanie i realizacja przewozów kolejowych	M.39	Organizacja i prowadzenie eksploatacji złóż podziemnych

Oznaczenie kwalifikacji	Nazwa kwalifikacji	Oznaczenie kwalifikacji	Nazwa kwalifikacji
A.48	Projektowanie wyrobów odzieżowych	M.40	Organizacja i prowadzenie eksploatacji otworowej złóż
A.49	Organizacja procesów wytwarzania wyrobów odzieżowych	M.41	Organizacja i prowadzenie eksploatacji złóż metodą odkrywkową
A.50	Organizacja i prowadzenie procesów przetwarzania drewna	M.42	Organizacja i prowadzenie procesu obsługi pojazdów samochodowych
A.52	Organizacja i prowadzenie procesów wytwarzania obuwia	M.43	Organizacja prac związanych z eksploatacją środków technicznych stosowanych w rolnictwie
A.54	Przygotowywanie materiałów graficznych do procesu drukowania	M.44	Organizacja i nadzorowanie procesów produkcji maszyn i urządzeń
A.55	Drukowanie cyfrowe	R.03	Prowadzenie produkcji rolniczej
A.56	Organizacja i kontrolowanie procesów technologicznych w przemyśle chemicznym	R.04	Prowadzenie produkcji pszczelarskiej
A.59	Przygotowywanie sprzętu, odczynników chemicznych i próbek do badań analitycznych	R.05	Zakładanie i prowadzenie upraw ogrodnich
A.60	Wykonywanie badań analitycznych	R.06	Organizacja i prowadzenie przedsiębiorstwa w agrobiznesie
A.61	Wykonywanie zabiegów kosmetycznych twarzy	R.07	Ocena stanu środowiska
A.62	Wykonywanie zabiegów kosmetycznych ciała, dłoni i stóp	R.08	Planowanie i realizacja zadań związanych z ochroną środowiska
A.63	Organizacja i prowadzenie archiwum	R.09	Prowadzenie chowu, hodowli i inseminacji zwierząt
A.64	Opracowywanie materiałów archiwalnych	R.10	Wykonywanie czynności pomocniczych z zakresu usług weterynaryjnych
A.65	Rozliczanie wynagrodzeń i danin publicznych	R.11	Wykonywanie czynności pomocniczych z zakresu realizacji zadań inspekcji weterynaryjnej
A.67	Wykonywanie zadań rozdzielczo-ekspedycyjnych w usługach pocztowych i kurierskich	R.13	Ochrona i zagospodarowanie zasobów leśnych
A.68	Obsługa klienta w jednostkach administracji	R.14	Użytkowanie zasobów leśnych
A.69	Eksploatacja środków transportu drogowego	R.16	Organizacja i nadzorowanie produkcji rolniczej
A.70	Organizacja przewozu środkami transportu drogowego	R.17	Organizacja i nadzorowanie produkcji rolniczej i pszczelarskiej
A.71	Projektowanie i wytwarzanie wyrobów odzieżowych	R.18	Planowanie i organizacja prac ogrodnich
A.74	Organizacja procesów wytwarzania wyrobów odzieżowych	R.19	Organizowanie chowu i hodowli koni
B.01	Eksploatacja maszyn i urządzeń drogowych	R.20	Szkolenie i użytkowanie koni
B.02	Wykonywanie robót drogowych	R.21	Projektowanie, urządzenie i pielęgnacja roślinnych obiektów architektury krajobrazu
B.03	Wykonywanie płaszczy ochronnych z blachy oraz konstrukcji wsporczych i nośnych izolacji przemysłowych	R.22	Organizacja prac związanych z budową oraz konserwacją obiektów małej architektury krajobrazu
B.05	Montaż systemów suchej zabudowy	R.23	Organizacja i prowadzenie robót związanych z budową obiektów inżynierii środowiska
B.06	Wykonywanie robót malarsko-tapeciarskich	R.24	Organizacja i prowadzenie robót melioracyjnych
B.07	Wykonywanie robót posadzkarsko-okładzinowych	R.25	Wykonywanie prac geologicznych
B.08	Wykonywanie robót związanych z budową i remontem sieci komunalnych	R.26	Wykonywanie kompozycji florystycznych
B.09	Wykonywanie robót związanych z montażem i remontem instalacji sanitarnych	S.04	Montaż nagrań dźwiękowych
B.10	Wykonywanie izolacji przemysłowych	S.05	Realizacja nagrań studyjnych
B.15	Wykonywanie robót ciesielskich	T.01	Wykonywanie prac pomocniczych w obiektach świadczących usługi hotelarskie
B.16	Wykonywanie robót zbrojarskich i betoniarskich	T.02	Produkcja wyrobów spożywczych z wykorzystaniem maszyn i urządzeń
B.18	Wykonywanie robót murarskich i tynkarskich	T.03	Produkcja wyrobów piekarskich
B.20	Montaż konstrukcji budowlanych	T.04	Produkcja wyrobów cukierniczych
B.21	Montaż urządzeń i systemów energetyki odnawialnej	T.05	Produkcja przetworów mięsnych i tłuszczowych
B.22	Eksploatacja urządzeń i systemów energetyki odnawialnej	T.06	Sporządzanie potraw i napojów
B.23	Organizacja robót związanych z budową i eksploatacją sieci gazowych	T.07	Prowadzenie działalności turystycznej na obszarach wiejskich
B.24	Organizacja robót związanych z montażem i eksploatacją instalacji gazowych	T.08	Prowadzenie gospodarstwa agroturystycznego
B.25	Wykonywanie i renowacja detali architektonicznych	T.09	Wykonywanie usług kelnerskich
B.26	Prowadzenie prac renowatorskich elementów architektury	T.10	Organizacja usług gastronomicznych

Oznaczenie kwalifikacji	Nazwa kwalifikacji	Oznaczenie kwalifikacji	Nazwa kwalifikacji
B.27	Organizacja robót związanych z budową i eksploatacją sieci komunalnych oraz instalacji sanitarnych	T.11	Planowanie i realizacja usług w recepcji
B.28	Organizacja robót związanych z budową i utrzymaniem dróg kolejowych	T.12	Obsługa gości w obiekcie świadczącym usługi hotelarskie
B.29	Organizacja robót związanych z budową i utrzymaniem obiektów mostowych	T.13	Planowanie i realizacja imprez i usług turystycznych
B.30	Sporządzanie kosztorysów oraz przygotowywanie dokumentacji przetargowej	T.14	Prowadzenie informacji turystycznej oraz sprzedaż usług turystycznych
B.32	Organizacja robót związanych z budową i utrzymaniem dróg i obiektów mostowych	T.15	Organizacja żywienia i usług gastronomicznych
B.33	Organizacja i kontrolowanie robót budowlanych	T.16	Organizacja i nadzorowanie produkcji wyrobów spożywczych
B.34	Wykonywanie pomiarów sytuacyjnych i wysokościowych oraz opracowywanie wyników pomiarów	Z.01	Świadczenie usług w zakresie masażu
B.35	Obsługa geodezyjna inwestycji budowlanych	Z.02	Wykonywanie i dobieranie przedmiotów ortopedycznych oraz środków pomocniczych
B.36	Wykonywanie prac geodezyjnych związanych z katastrzem i gospodarką nieruchomościami	Z.03	Ochrona osób i mienia
E.01	Montaż i utrzymanie linii telekomunikacyjnych	Z.04	Świadczenie usług opiekuńczych osobie chorej i niesamodzielnej
E.02	Montaż, konfiguracja i utrzymanie urządzeń sieci telekomunikacyjnych	Z.05	Świadczenie usług opiekuńczych
E.03	Montaż urządzeń i systemów mechatronicznych	Z.06	Świadczenie usług opiekuńczo-wspierających osobie podopiecznej
E.05	Montaż układów i urządzeń elektronicznych	Z.07	Świadczenie usług opiekuńczo-wspierających osobie starszej
E.06	Wykonywanie instalacji urządzeń elektronicznych	Z.08	Udzielanie pomocy i organizowanie wsparcia osobie niepełnosprawnej
E.07	Montaż i konserwacja maszyn i urządzeń elektrycznych	Z.09	Świadczenie usług w zakresie terapii zajęciowej
E.08	Montaż i konserwacja instalacji elektrycznych	Z.10	Świadczenie usług medycznych w zakresie ortoptyki
E.09	Uruchamianie oraz utrzymanie linii i urządzeń transmisji cyfrowej	Z.11	Świadczenie usług opiekuńczych i wspomagających rozwój dziecka
E.10	Montaż, uruchamianie i utrzymanie sieci transmisyjnych	Z.12	Wykonywanie medycznych czynności ratunkowych i innych świadczeń opieki zdrowotnej w stanach nagłego zagrożenia zdrowotnego oraz prowadzenie edukacji w tym zakresie
E.11	Obsługa oprogramowania i sprzętu informatycznego wspomagających użytkownika z niepełnosprawnością wzrokową	Z.13	Zarządzanie bezpieczeństwem w środowisku pracy
E.12	Montaż i eksploatacja komputerów osobistych oraz urządzeń peryferyjnych	Z.14	Prowadzenie działalności profilaktyczno-leczniczej pod nadzorem i na zlecenie lekarza dentyście oraz utrzymanie gabinetu w gotowości do pracy i prowadzenie promocji zdrowia
E.13	Projektowanie lokalnych sieci komputerowych i administrowanie sieciami	Z.15	Asystowanie lekarzowi dentyście i utrzymanie gabinetu w gotowości do pracy
E.14	Tworzenie aplikacji internetowych i baz danych oraz administrowanie bazami	Z.17	Wykonywanie i naprawa wyrobów medycznych z zakresu protetyki dentystycznej, ortodoncji oraz epitez twarzy
E.15	Uruchamianie oraz utrzymanie terminali i przyłączy abonenckich	Z.18	Świadczenie usług medycznych w zakresie protetyki słuchu
E.16	Montaż i eksploatacja sieci rozległych	Z.19	Sporządzanie i wytwarzanie produktów leczniczych oraz prowadzenie obrotu środkami farmaceutycznymi i materiałami medycznymi
E.17	Wykonywanie obsługi liniowej statków powietrznych i obsługi hangarowej wyposażenia awionicznego	Z.20	Wykonywanie dezynfekcji i sterylizacji medycznej
E.18	Eksploatacja urządzeń i systemów mechatronicznych	Z.21	Świadczenie usług medycznych w zakresie diagnostyki obrazowej, elektromedycznej i radioterapii
E.19	Projektowanie i programowanie urządzeń i systemów mechatronicznych		

II. OGÓLNE INFORMACJE O EGZAMINIE POTWIERDZAJĄCYM KWALIFIKACJE W ZAWODZIE

Egzamin potwierdzający kwalifikacje w zawodzie, zwany również egzaminem zawodowym, jest formą oceny poziomu opanowania przez zdającego wiedzy i umiejętności z zakresu danej kwalifikacji wyodrębnionej w zawodzie, ustalonych w podstawie programowej kształcenia w zawodach. Składa się z części pisemnej i części praktycznej.

Część pisemna egzaminu mogła być przeprowadzona z wykorzystaniem:

- systemu elektronicznego
- lub
- arkuszy egzaminacyjnych i kart odpowiedzi.

Terminy przeprowadzenia egzaminu zawodowego ustalone zostały przez Dyrektora Centralnej Komisji Egzaminacyjnej:

- część pisemna - w dniu 19 czerwca 2018 roku,
- część praktyczna – od 22 czerwca do 4 lipca 2018 roku.

Egzamin przeprowadzono w 142 kwalifikacjach – dla uczniów i absolwentów szkół zawodowych, eksternów oraz absolwentów kwalifikacyjnych kursów zawodowych.

Do egzaminu w zawodzie przystąpiło na terenie woj. lubelskiego, 16801 zdających, w tym do obu części egzaminu – 13478 zdających.

Świadectwa kwalifikacyjne otrzymało 79,49% zdających spośród wszystkich, którzy przystąpili do obu części egzaminu.

CZĘŚĆ PISEMNA		CZĘŚĆ PRAKTYCZNA		ŚWIADECTWA KWALIFIKACYJNE*
przystąpiło	zdało	przystąpiło	zdało	otrzymało
15065	12673	15214	12743	10714
	84,12%		83,76%	79,49%

W tabeli 3 przedstawiono zestawienie zbiorcze wyników zdających w woj. lubelskim w rozbiciu na typ deklaracji (uwzględniono tylko przystępujących do obu części egzaminu).

Tabela 3. Zestawienie zbiorcze wyników zdających w woj. lubelskim

Typ deklaracji	Województwo	Liczba kwalifikacji	Liczba zdających	Zdawalność w %
absolwenci szkół	lubelskie	45	133	46,62%
eksterni	lubelskie	3	4	100,00%
absolwenci KKZ	lubelskie	41	948	83,54%
uczniowie	lubelskie	114	12393	79,53%

Do egzaminu z wykorzystaniem systemu elektronicznego przystąpiło 1738 zdających w 66 kwalifikacjach spośród wszystkich, którzy przystąpili do części pisemnej egzaminu.

* obejmuje tylko zdających, którzy uzyskali wyniki z obu części egzaminu (przystąpili do obu części egzaminu)

Wyniki części pisemnej i praktycznej egzaminu w zawodach ustaliła okręgowa komisja egzaminacyjna po elektronicznym odczytaniu wypełnionej odpowiednio karty odpowiedzi oraz karty oceny na podstawie liczby punktów uzyskanych przez zdających.

Zdający zdał egzamin zawodowy, jeżeli uzyskał:

- z części pisemnej - co najmniej 50% punktów możliwych do uzyskania (na 40 punktów)

oraz

- z części praktycznej – co najmniej 75% punktów możliwych do uzyskania (na 100 punktów).

III. WYNIKI EGZAMINU DLA WOJ. LUBELSKIEGO

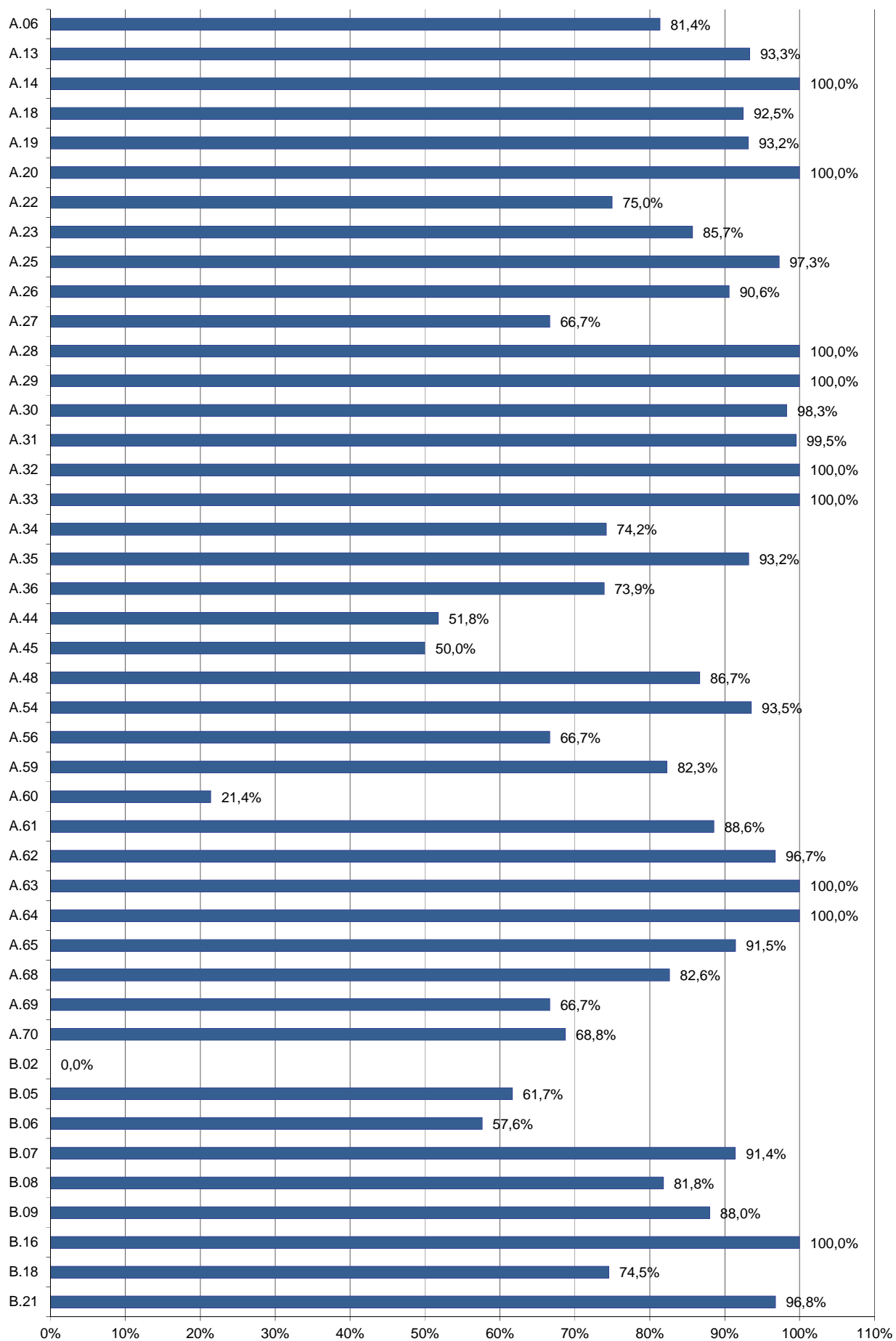
WYNIKI OGÓLNE EGZAMINU POTWIERDZAJĄCEGO KWALIFIKACJE W ZAWODZIE

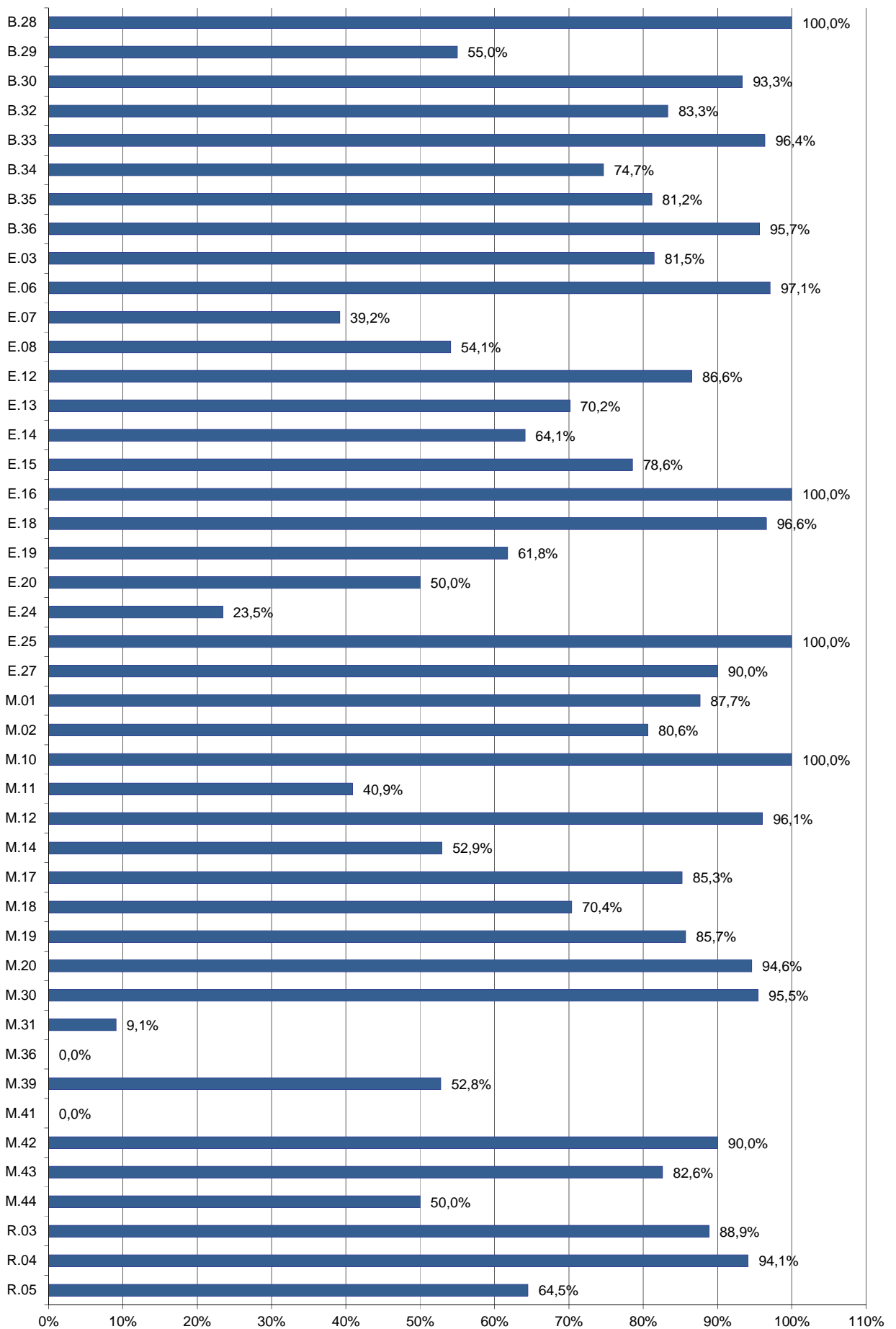
Tabela 4. Wyniki egzaminu w poszczególnych kwalifikacjach

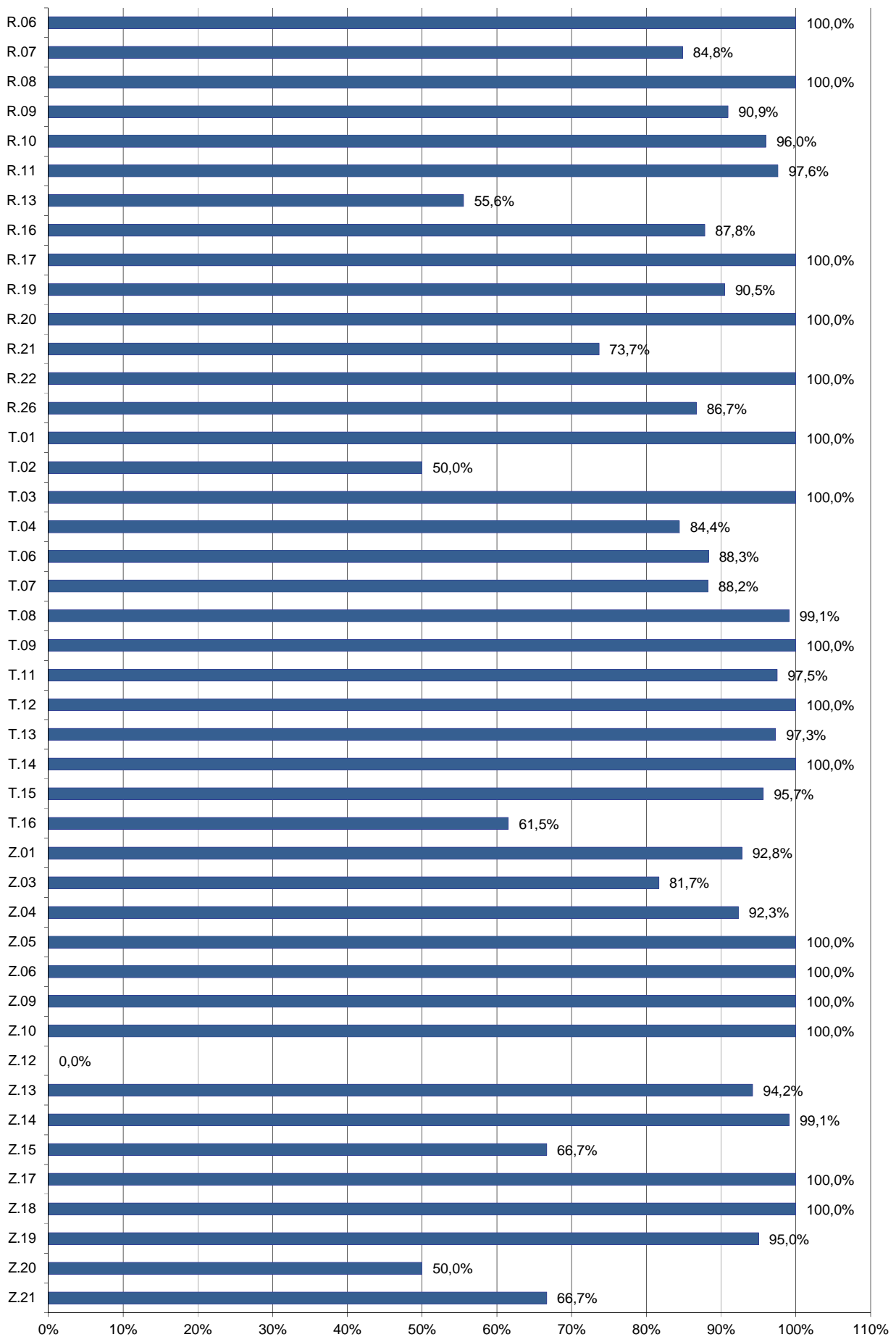
Lp.	Oznaczenie kwalifikacji	Przystąpiło do części pisemnej	Zdało część pisemną		Przystąpiło do części praktycznej	Zdało część praktyczną		Przystąpiło do dwóch części egzaminu	Otrzymało świadectwo kwalifikacyjne (spośród zdających 2 części egzaminu)	
		liczba	liczba	%	liczba	liczba	%	liczba	liczba	%
1.	A.06	59	48	81,36%	53	52	98,11%	53	44	83,02%
2.	A.13	30	28	93,33%	27	26	96,30%	25	23	92,00%
3.	A.14	7	7	100,00%	7	7	100,00%	7	7	100,00%
4.	A.18	239	221	92,47%	234	223	95,30%	232	211	90,95%
5.	A.19	307	286	93,16%	303	301	99,34%	301	282	93,69%
6.	A.20	59	59	100,00%	55	28	50,91%	54	28	51,85%
7.	A.22	4	3	75,00%	7	5	71,43%	3	2	66,67%
8.	A.23	7	6	85,71%	46	5	10,87%	6	0	0,00%
9.	A.25	73	71	97,26%	75	61	81,33%	71	59	83,10%
10.	A.26	117	106	90,60%	122	87	71,31%	115	82	71,30%
11.	A.27	9	6	66,67%	8	7	87,50%	5	4	80,00%
12.	A.28	51	51	100,00%	76	50	65,79%	50	38	76,00%
13.	A.29	8	8	100,00%	14	9	64,29%	8	6	75,00%
14.	A.30	235	231	98,30%	253	179	70,75%	232	173	74,57%
15.	A.31	210	209	99,52%	220	194	88,18%	206	189	91,75%
16.	A.32	1	1	100,00%	56	43	76,79%	1	1	100,00%
17.	A.33	5	5	100,00%	13	8	61,54%	5	2	40,00%
18.	A.34	31	23	74,19%	33	11	33,33%	30	8	26,67%
19.	A.35	574	535	93,21%	579	464	80,14%	548	439	80,11%
20.	A.36	92	68	73,91%	121	72	59,50%	70	43	61,43%
21.	A.44	56	29	51,79%	48	3	6,25%	47	3	6,38%
22.	A.45	2	1	50,00%	4	2	50,00%	1	1	100,00%
23.	A.48	15	13	86,67%	15	10	66,67%	14	9	64,29%
24.	A.49				2	0	0,00%			
25.	A.50				4	0	0,00%			
26.	A.54	62	58	93,55%	60	55	91,67%	59	53	89,83%
27.	A.56	3	2	66,67%	10	4	40,00%	1	0	0,00%
28.	A.59	96	79	82,29%	92	91	98,91%	92	76	82,61%
29.	A.60	14	3	21,43%						
30.	A.61	70	62	88,57%	163	114	69,94%	61	46	75,41%
31.	A.62	461	446	96,75%	447	445	99,55%	443	429	96,84%
32.	A.63	5	5	100,00%	11	5	45,45%	5	2	40,00%
33.	A.64	16	16	100,00%	28	20	71,43%	16	10	62,50%
34.	A.65	164	150	91,46%	156	120	76,92%	150	112	74,67%
35.	A.68	265	219	82,64%	274	94	34,31%	247	83	33,60%
36.	A.69	3	2	66,67%	11	6	54,55%	3	1	33,33%
37.	A.70	16	11	68,75%	14	7	50,00%	14	7	50,00%
38.	B.02	3	0	0,00%						
39.	B.05	60	37	61,67%	46	46	100,00%	41	29	70,73%
40.	B.06	262	151	57,63%	223	222	99,55%	217	137	63,13%
41.	B.07	222	203	91,44%	208	207	99,52%	207	191	92,27%
42.	B.08	11	9	81,82%	5	5	100,00%	5	4	80,00%
43.	B.09	25	22	88,00%	20	20	100,00%	20	17	85,00%
44.	B.16	9	9	100,00%	8	8	100,00%	8	8	100,00%
45.	B.18	55	41	74,55%	45	45	100,00%	42	37	88,10%

Lp.	Oznaczenie kwalifikacji	Przystąpiło do części pisemnej	Zdało część pisemną		Przystąpiło do części praktycznej	Zdało część praktyczną		Przystąpiło do dwóch części egzaminu	Otrzymało świadectwo kwalifikacyjne (spośród zdających 2 części egzaminu)	
		liczba	liczba	%	liczba	liczba	%	liczba	liczba	%
46.	B.21	31	30	96,77%	33	33	100,00%	29	28	96,55%
47.	B.22				7	1	14,29%			
48.	B.27				1	1	100,00%			
49.	B.28	1	1	100,00%	11	3	27,27%	1	0	0,00%
50.	B.29	20	11	55,00%	20	2	10,00%	20	2	10,00%
51.	B.30	15	14	93,33%	41	29	70,73%	13	8	61,54%
52.	B.32	6	5	83,33%	8	3	37,50%	6	3	50,00%
53.	B.33	304	293	96,38%	322	237	73,60%	293	221	75,43%
54.	B.34	162	121	74,69%	151	140	92,72%	148	110	74,32%
55.	B.35	154	125	81,17%	153	92	60,13%	146	89	60,96%
56.	B.36	23	22	95,65%	51	28	54,90%	23	22	95,65%
57.	E.03	27	22	81,48%	25	25	100,00%	24	21	87,50%
58.	E.06	173	168	97,11%	175	170	97,14%	170	163	95,88%
59.	E.07	245	96	39,18%	91	87	95,60%	88	42	47,73%
60.	E.08	342	185	54,09%	297	288	96,97%	294	173	58,84%
61.	E.12	1310	1134	86,56%	1205	1089	90,37%	1163	967	83,15%
62.	E.13	1344	943	70,16%	1197	1063	88,81%	1175	836	71,15%
63.	E.14	170	109	64,12%	215	83	38,60%	103	35	33,98%
64.	E.15	154	121	78,57%	143	140	97,90%	143	117	81,82%
65.	E.16	4	4	100,00%						
66.	E.18	117	113	96,58%	126	101	80,16%	113	92	81,42%
67.	E.19	34	21	61,76%	24	11	45,83%	9	4	44,44%
68.	E.20	10	5	50,00%	32	18	56,25%	7	3	42,86%
69.	E.22				1	0	0,00%			
70.	E.24	81	19	23,46%	61	21	34,43%	32	2	6,25%
71.	E.25	10	10	100,00%	9	9	100,00%	9	9	100,00%
72.	E.27	10	9	90,00%	7	7	100,00%	7	7	100,00%
73.	M.01	332	291	87,65%	293	293	100,00%	290	265	91,38%
74.	M.02	284	229	80,63%	270	270	100,00%	268	224	83,58%
75.	M.10	8	8	100,00%	8	7	87,50%	7	6	85,71%
76.	M.11	44	18	40,91%	35	35	100,00%	32	15	46,88%
77.	M.12	711	683	96,06%	679	678	99,85%	677	656	96,90%
78.	M.14	17	9	52,94%	6	6	100,00%	1	1	100,00%
79.	M.17	95	81	85,26%	88	88	100,00%	88	78	88,64%
80.	M.18	500	352	70,40%	425	417	98,12%	421	317	75,30%
81.	M.19	119	102	85,71%	108	108	100,00%	107	95	88,79%
82.	M.20	111	105	94,59%	106	104	98,11%	105	97	92,38%
83.	M.30	22	21	95,45%	23	20	86,96%	22	18	81,82%
84.	M.31	11	1	9,09%	36	5	13,89%	9	0	0,00%
85.	M.35				1	0	0,00%			
86.	M.36	3	0	0,00%	3	2	66,67%	2	0	0,00%
87.	M.39	36	19	52,78%	36	36	100,00%	23	12	52,17%
88.	M.41	1	0	0,00%						
89.	M.42	10	9	90,00%	43	28	65,12%	3	1	33,33%
90.	M.43	23	19	82,61%	18	18	100,00%	4	2	50,00%
91.	M.44	56	28	50,00%	69	42	60,87%	37	21	56,76%
92.	R.03	593	527	88,87%	533	531	99,62%	521	477	91,55%
93.	R.04	17	16	94,12%	13	13	100,00%	11	10	90,91%
94.	R.05	31	20	64,52%	28	28	100,00%	28	19	67,86%
95.	R.06	5	5	100,00%	24	16	66,67%	5	5	100,00%
96.	R.07	33	28	84,85%	40	31	77,50%	32	24	75,00%
97.	R.08	3	3	100,00%	3	0	0,00%	2	0	0,00%
98.	R.09	33	30	90,91%	46	18	39,13%	27	14	51,85%

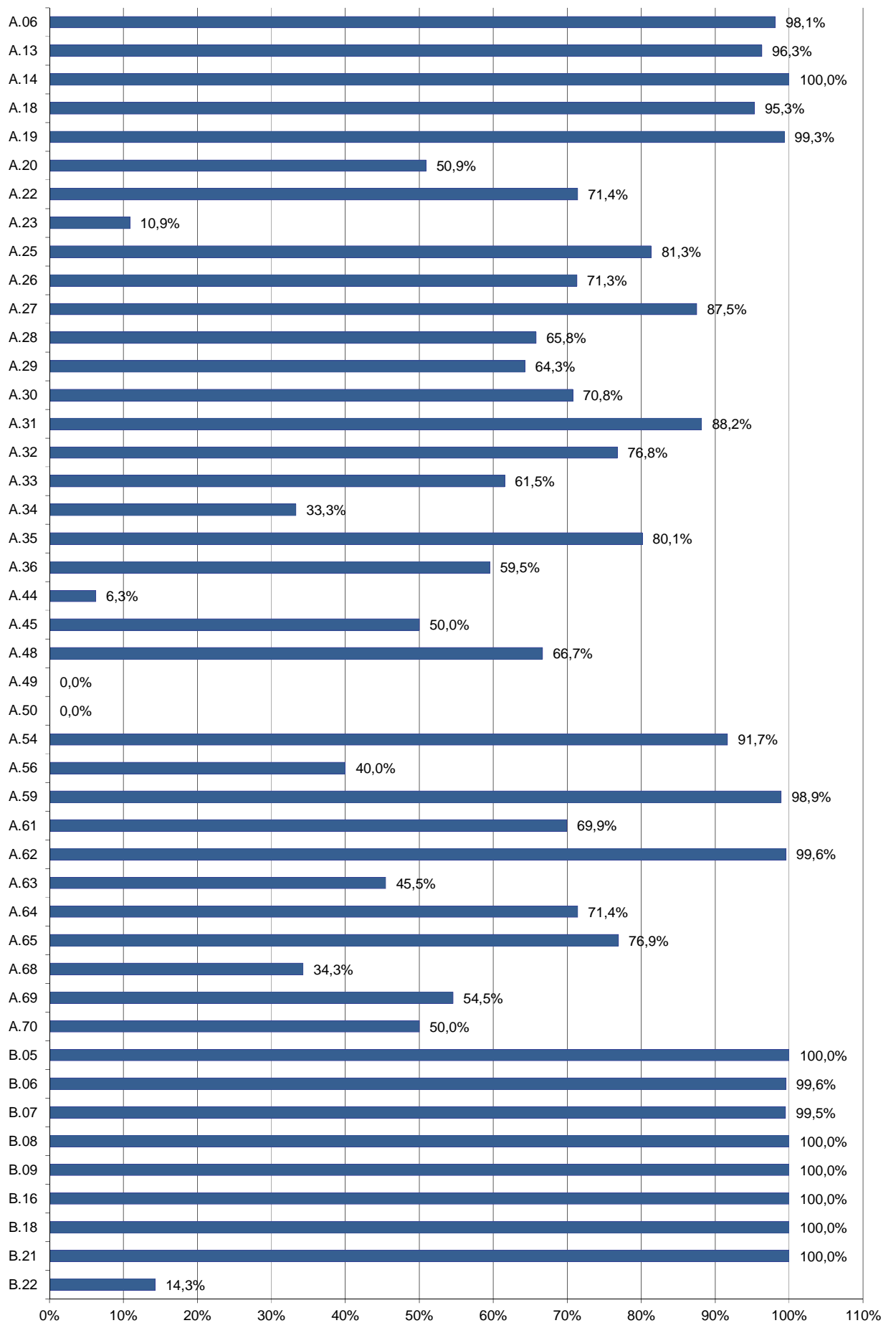
Lp.	Oznaczenie kwalifikacji	Przystąpiło do części pisemnej	Zdało część pisemną		Przystąpiło do części praktycznej	Zdało część praktyczną		Przystąpiło do dwóch części egzaminu	Otrzymało świadectwo kwalifikacyjne (spośród zdających 2 części egzaminu)	
		liczba	liczba	%	liczba	liczba	%	liczba	liczba	%
99.	R.10	50	48	96,00%	51	49	96,08%	48	46	95,83%
100.	R.11	42	41	97,62%	57	36	63,16%	41	34	82,93%
101.	R.13	9	5	55,56%	37	13	35,14%	6	1	16,67%
102.	R.14				2	2	100,00%			
103.	R.16	115	101	87,83%	159	59	37,11%	110	48	43,64%
104.	R.17	94	94	100,00%	96	93	96,88%	93	90	96,77%
105.	R.18				3	0	0,00%			
106.	R.19	21	19	90,48%	22	4	18,18%	21	4	19,05%
107.	R.20	10	10	100,00%	11	11	100,00%	10	10	100,00%
108.	R.21	76	56	73,68%	83	64	77,11%	76	51	67,11%
109.	R.22	8	8	100,00%	23	6	26,09%	6	1	16,67%
110.	R.26	15	13	86,67%	8	8	100,00%	7	7	100,00%
111.	T.01	3	3	100,00%	2	2	100,00%	2	2	100,00%
112.	T.02	2	1	50,00%	2	2	100,00%	2	1	50,00%
113.	T.03	7	7	100,00%	6	5	83,33%	6	5	83,33%
114.	T.04	135	114	84,44%	131	129	98,47%	129	111	86,05%
115.	T.06	983	868	88,30%	940	932	99,15%	928	827	89,12%
116.	T.07	51	45	88,24%	105	30	28,57%	43	13	30,23%
117.	T.08	216	214	99,07%	227	193	85,02%	203	180	88,67%
118.	T.09	29	29	100,00%	28	28	100,00%	27	27	100,00%
119.	T.10				13	6	46,15%			
120.	T.11	360	351	97,50%	389	308	79,18%	354	292	82,49%
121.	T.12	5	5	100,00%	33	23	69,70%	3	2	66,67%
122.	T.13	74	72	97,30%	77	64	83,12%	74	63	85,14%
123.	T.14	2	2	100,00%	5	2	40,00%	2	1	50,00%
124.	T.15	23	22	95,65%	250	98	39,20%	22	6	27,27%
125.	T.16	13	8	61,54%	17	7	41,18%	7	5	71,43%
126.	Z.01	263	244	92,78%	247	245	99,19%	245	230	93,88%
127.	Z.03	60	49	81,67%	65	35	53,85%	55	29	52,73%
128.	Z.04	13	12	92,31%	13	12	92,31%	10	9	90,00%
129.	Z.05	7	7	100,00%	7	7	100,00%	7	7	100,00%
130.	Z.06	18	18	100,00%	18	18	100,00%	18	18	100,00%
131.	Z.09	47	47	100,00%	51	49	96,08%	47	46	97,87%
132.	Z.10	20	20	100,00%	19	17	89,47%	19	17	89,47%
133.	Z.11				1	1	100,00%			
134.	Z.12	1	0	0,00%						
135.	Z.13	69	65	94,20%	133	37	27,82%	62	23	37,10%
136.	Z.14	113	112	99,12%	113	109	96,46%	113	108	95,58%
137.	Z.15	3	2	66,67%						
138.	Z.17	3	3	100,00%						
139.	Z.18	18	18	100,00%	17	17	100,00%	17	17	100,00%
140.	Z.19	221	210	95,02%	217	186	85,71%	212	176	83,02%
141.	Z.20	2	1	50,00%						
142.	Z.21	6	4	66,67%						
Łącznie:		15065	12673	84,12%	15214	12743	83,76%	13478	10714	79,49%

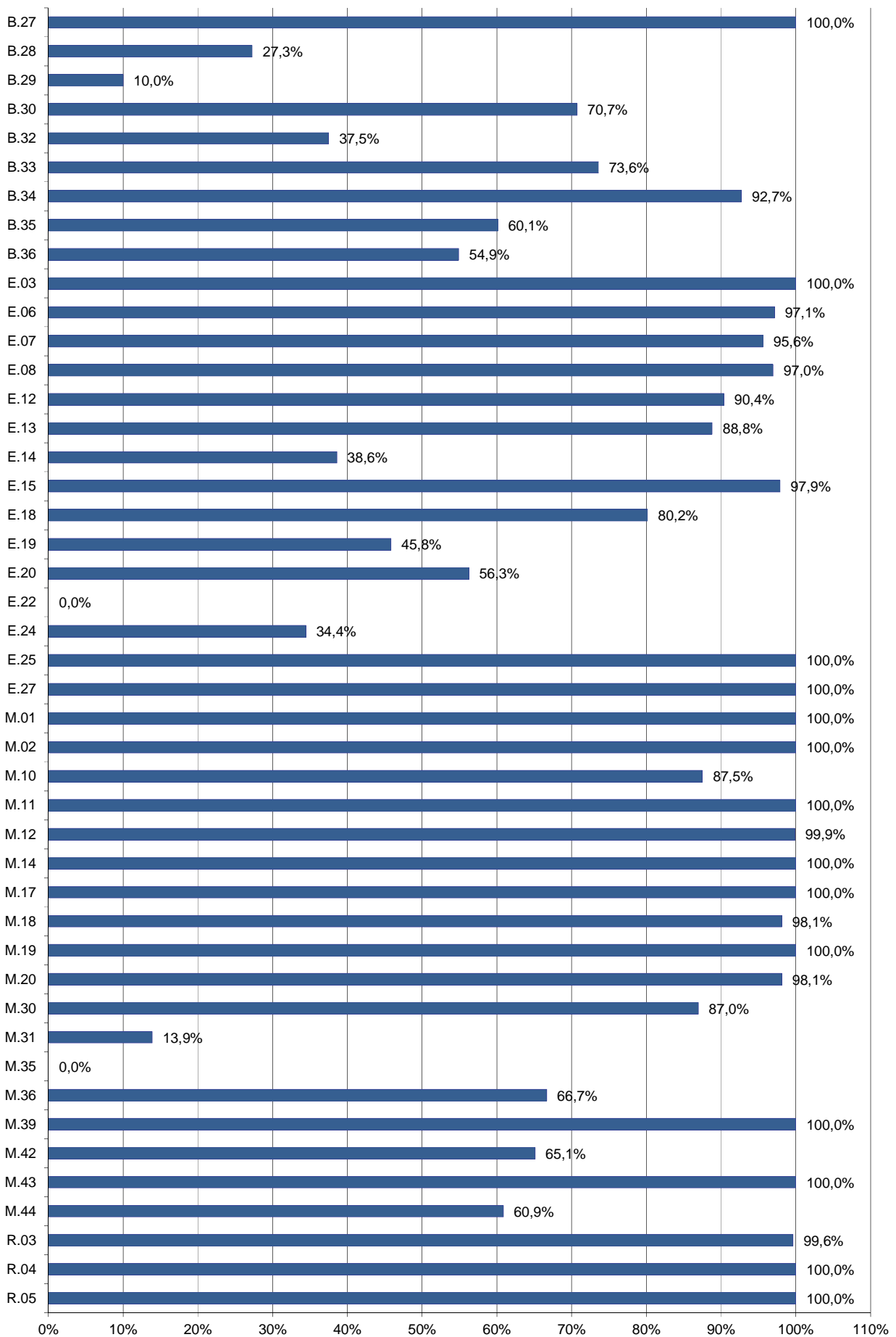


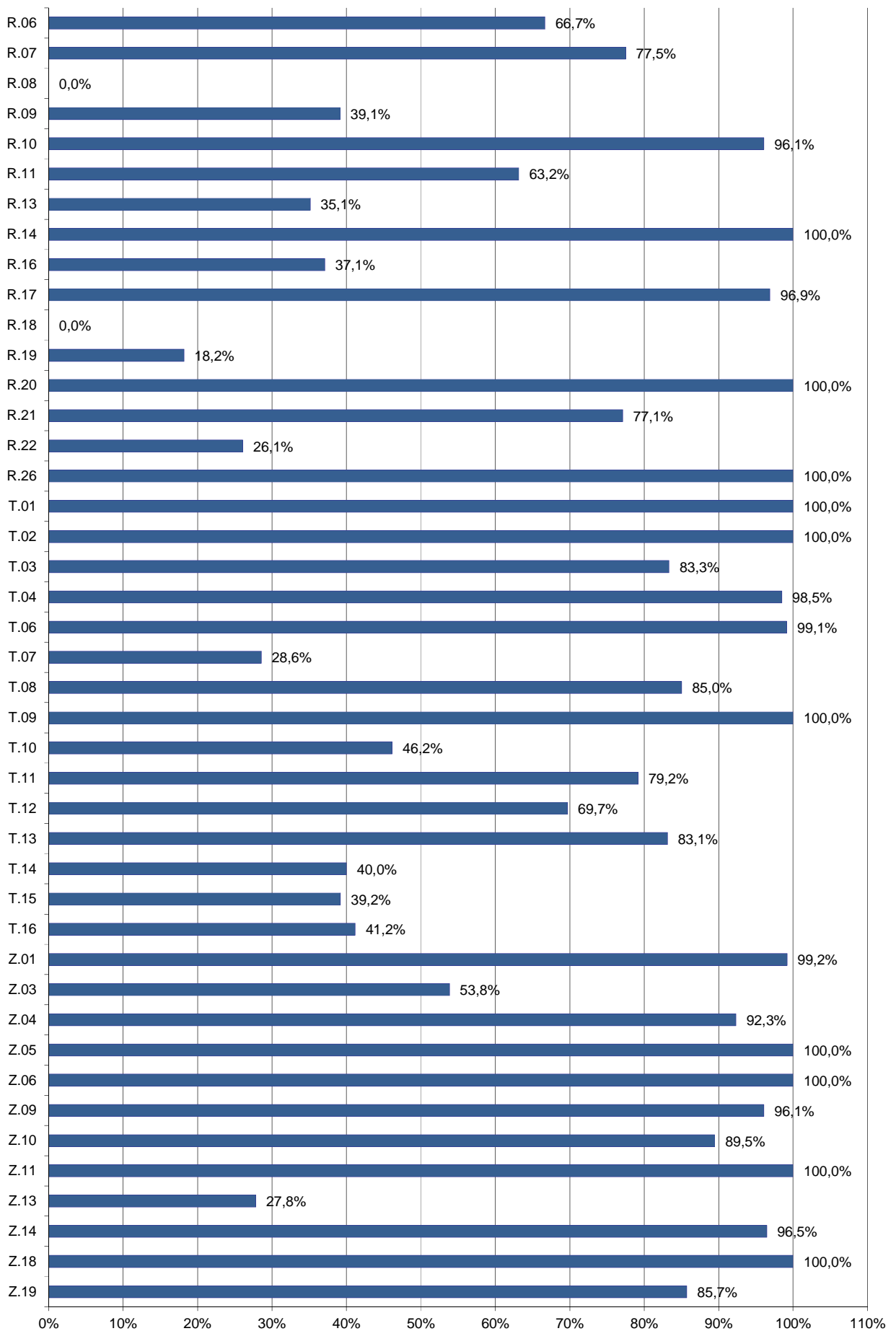




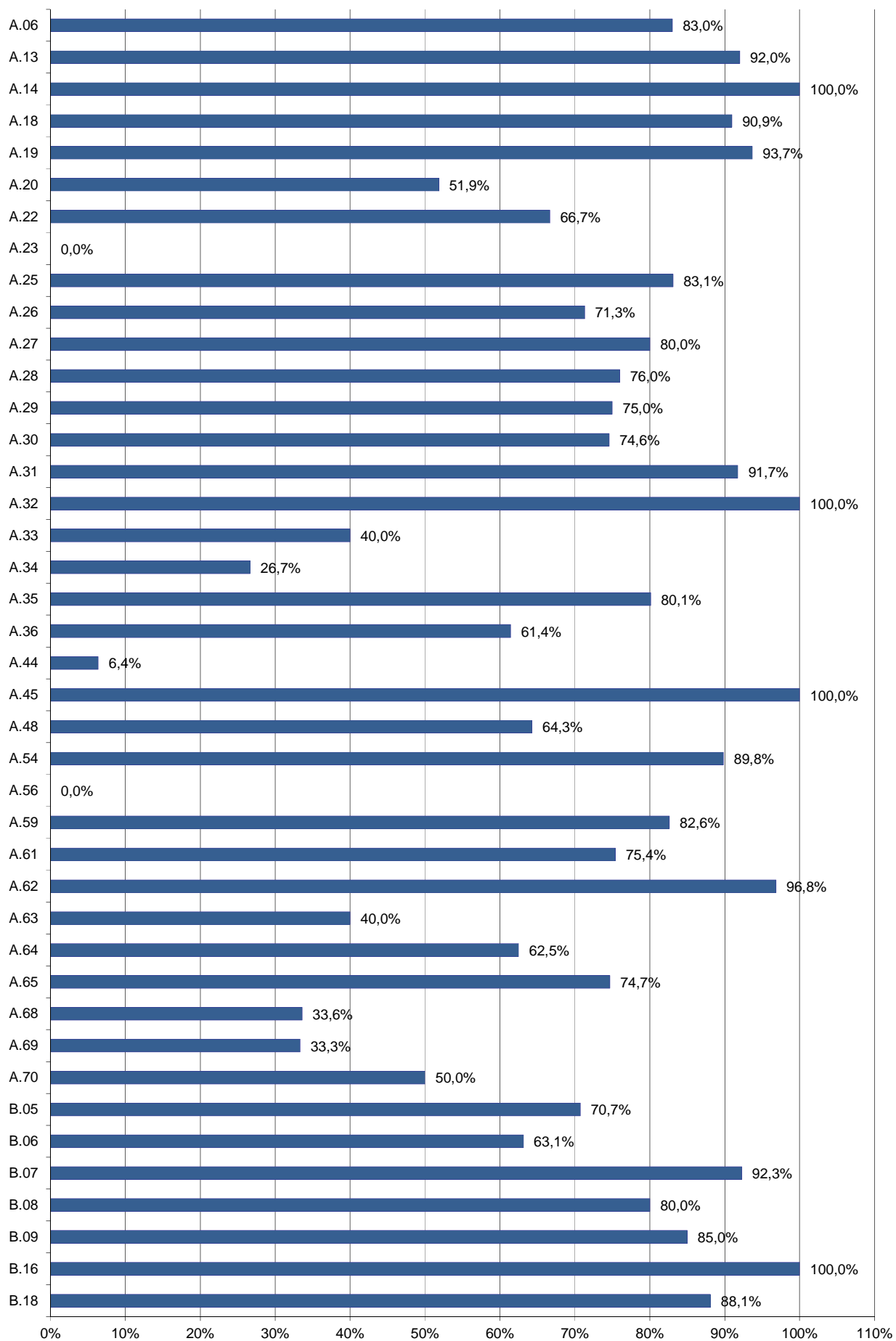
Wykres 1. Procent absolwentów, którzy zdali część pisemną egzaminu w poszczególnych kwalifikacjach

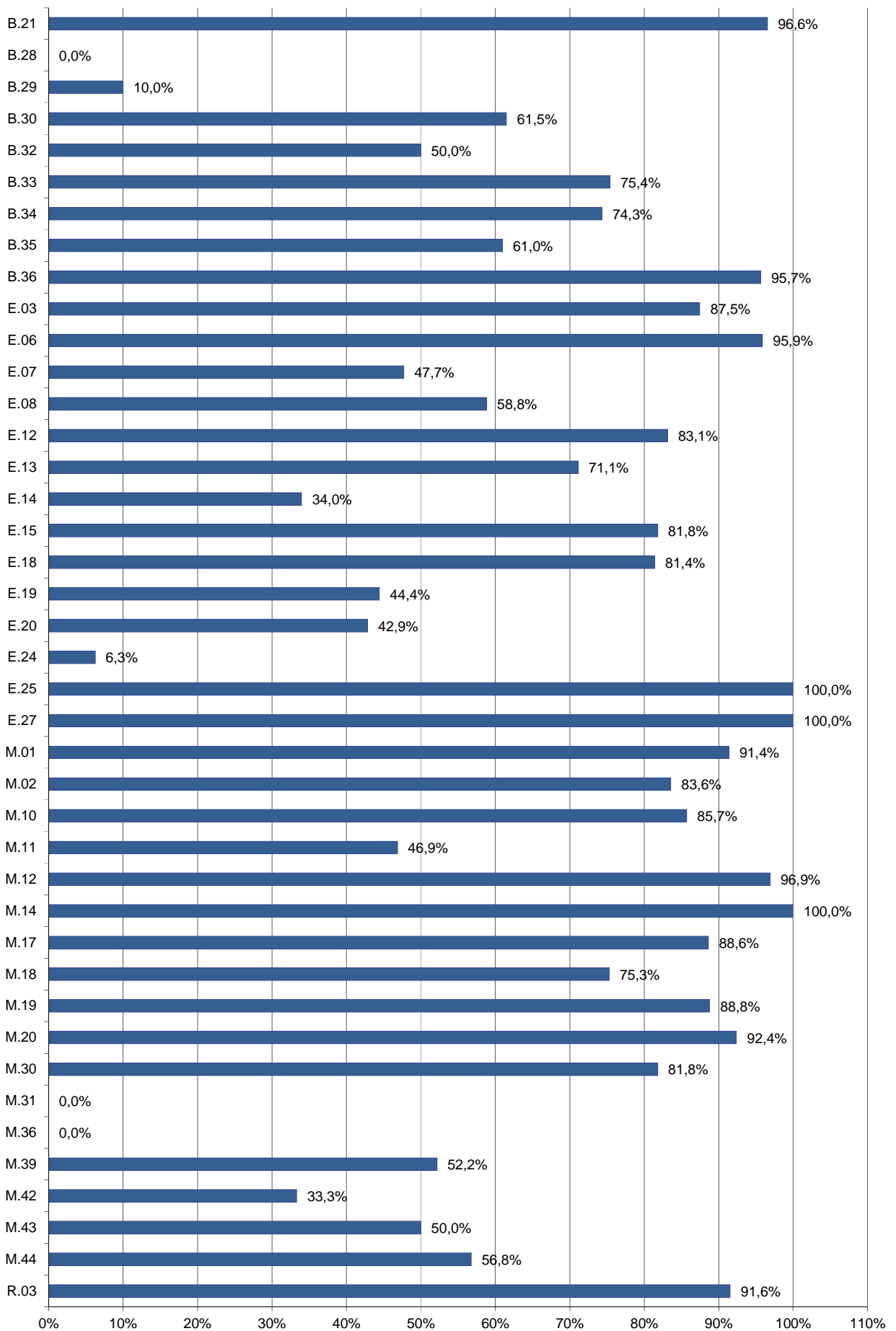


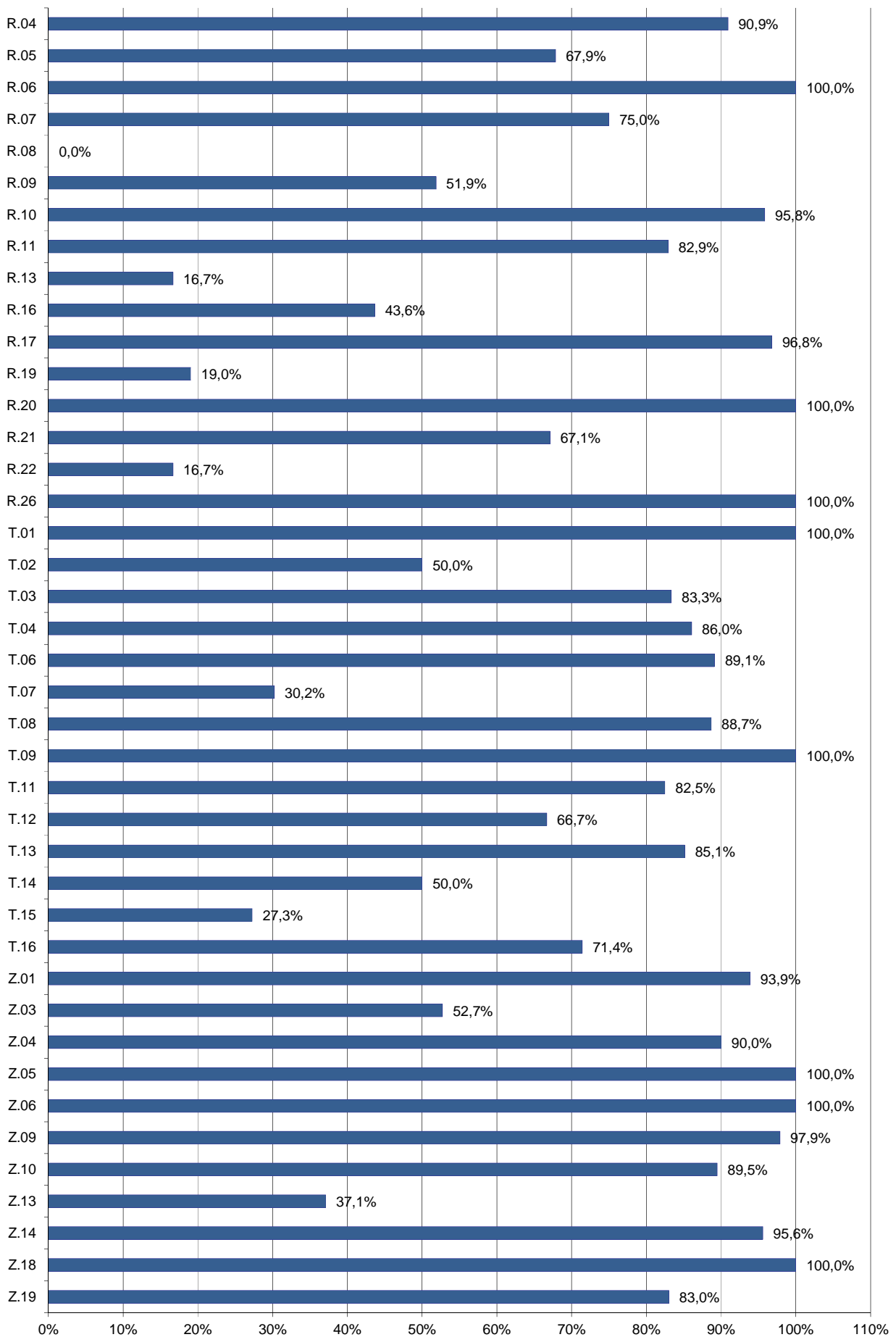




Wykres 2. Procent absolwentów, którzy zdali część praktyczną egzaminu w poszczególnych kwalifikacjach







Wykres 3. Procent absolwentów, którzy zdali część pisemną i praktyczną egzaminu w poszczególnych kwalifikacjach

Tabela 5. Zdawalność egzaminu z podziałem na eksternów, absolwentów KKZ, uczniów i absolwentów szkół w poszczególnych kwalifikacjach wyrażona w %

Lp.	Oznaczenie kwalifikacji	Zdawalność ekstern			Zdawalność kursant			Zdawalność uczniów			Zdawalność absolwent		
		Część pisemna	Część prakt.	Cały egzamin	Część pisemna	Część prakt.	Cały egzamin	Część pisemna	Część prakt.	Cały egzamin	Część pisemna	Część prakt.	Cały egzamin
1.	A.06							80,70%	98,11%	83,02%	100,00%		
2.	A.13							96,43%	96,30%	92,00%	50,00%		
3.	A.14							100,00%	100,00%	100,00%			
4.	A.18				78,57%	83,33%	75,00%	93,75%	96,38%	91,82%	0,00%	0,00%	
5.	A.19				100,00%	100,00%	100,00%	93,49%	99,31%	93,40%	0,00%		
6.	A.20				100,00%	20,83%	21,74%	100,00%	76,67%	76,67%	100,00%	0,00%	0,00%
7.	A.22				100,00%	66,67%	66,67%		100,00%		0,00%	66,67%	
8.	A.23				100,00%	0,00%	0,00%	100,00%	12,82%	0,00%	0,00%	0,00%	0,00%
9.	A.25				100,00%	40,00%	40,00%	97,01%	84,29%	86,36%			
10.	A.26							90,60%	71,31%	71,30%			
11.	A.27				100,00%	100,00%	100,00%	25,00%	50,00%	0,00%			
12.	A.28							100,00%	66,67%	76,00%		0,00%	
13.	A.29				100,00%	75,00%	75,00%		60,00%			0,00%	
14.	A.30							98,30%	70,63%	74,57%		100,00%	
15.	A.31							99,52%	88,18%	91,75%			
16.	A.32							100,00%	75,47%	100,00%		100,00%	
17.	A.33							100,00%	50,00%	0,00%	100,00%	100,00%	100,00%
18.	A.34							73,33%	34,48%	27,59%	100,00%	25,00%	0,00%
19.	A.35				83,33%	100,00%	83,33%	93,31%	80,04%	80,07%		0,00%	
20.	A.36				91,30%	100,00%	95,45%	73,02%	48,89%	45,83%	16,67%	66,67%	
21.	A.44							51,79%	6,38%	6,38%		0,00%	
22.	A.45							50,00%	50,00%	100,00%			
23.	A.48							86,67%	66,67%	64,29%			
24.	A.49								0,00%			0,00%	
25.	A.50								0,00%				
26.	A.54							93,55%	91,67%	89,83%			
27.	A.56							66,67%	44,44%	0,00%		0,00%	
28.	A.59							82,29%	98,91%	82,61%			
29.	A.60							23,08%			0,00%		
30.	A.61							87,88%	70,00%	74,14%	100,00%	69,57%	100,00%
31.	A.62				87,50%	100,00%	87,50%	96,88%	99,54%	97,00%	100,00%	100,00%	100,00%
32.	A.63							100,00%	45,45%	40,00%			
33.	A.64							100,00%	64,71%	62,50%		81,82%	
34.	A.65				84,21%	94,74%	84,21%	94,12%	74,42%	74,22%	66,67%	75,00%	33,33%
35.	A.68							84,08%	37,13%	34,75%	65,00%	16,22%	9,09%
36.	A.69							66,67%	54,55%	33,33%			
37.	A.70							68,75%	50,00%	50,00%			
38.	B.02							0,00%			0,00%		
39.	B.05							61,67%	100,00%	70,73%			
40.	B.06							58,30%	99,55%	63,13%	0,00%		
41.	B.07							91,44%	99,52%	92,27%			
42.	B.08							80,00%	100,00%	75,00%	100,00%	100,00%	100,00%
43.	B.09							87,50%	100,00%	84,21%	100,00%	100,00%	100,00%
44.	B.16							100,00%	100,00%	100,00%			
45.	B.18							74,07%	100,00%	88,10%	100,00%		
46.	B.21							96,77%	100,00%	96,55%			
47.	B.22								16,67%			0,00%	
48.	B.27											100,00%	
49.	B.28							100,00%	27,27%	0,00%			
50.	B.29							55,00%	10,00%	10,00%			
51.	B.30							91,67%	68,75%	58,33%	100,00%	77,78%	100,00%

Lp.	Oznaczenie kwalifikacji	Zdawalność ekstern			Zdawalność kursant			Zdawalność uczniów			Zdawalność absolwent		
		Część pisemna	Część prakt.	Cały egzamin	Część pisemna	Część prakt.	Cały egzamin	Część pisemna	Część prakt.	Cały egzamin	Część pisemna	Część prakt.	Cały egzamin
52.	B.32							83,33%	50,00%	50,00%		0,00%	
53.	B.33					0,00%		96,38%	73,67%	75,43%		100,00%	
54.	B.34							75,16%	92,72%	74,32%	0,00%		
55.	B.35							82,24%	60,13%	60,96%	0,00%		
56.	B.36							100,00%	53,49%	100,00%	0,00%	62,50%	0,00%
57.	E.03							81,48%	100,00%	87,50%			
58.	E.06							97,09%	97,13%	95,86%	100,00%	100,00%	100,00%
59.	E.07				62,50%	100,00%	81,82%	37,38%	94,67%	41,89%	40,00%	100,00%	66,67%
60.	E.08				64,00%	100,00%	63,16%	52,88%	96,72%	58,09%	80,00%	100,00%	100,00%
61.	E.12				100,00%			86,67%	90,49%	83,12%	50,00%	66,67%	100,00%
62.	E.13							70,45%	88,93%	71,14%	42,86%	60,00%	75,00%
63.	E.14				50,00%	66,67%	66,67%	66,00%	40,21%	36,26%	50,00%	21,74%	0,00%
64.	E.15							78,57%	97,90%	81,82%			
65.	E.16							100,00%			100,00%		
66.	E.18							96,58%	80,16%	81,42%			
67.	E.19							61,76%	50,00%	44,44%		0,00%	
68.	E.20							44,44%	56,00%	50,00%	100,00%	57,14%	0,00%
69.	E.22								0,00%				
70.	E.24				0,00%	50,00%	0,00%	22,97%	30,00%	3,57%	40,00%	40,00%	33,33%
71.	E.25							100,00%	100,00%	100,00%			
72.	E.27							100,00%	100,00%	100,00%	66,67%		
73.	M.01				100,00%	100,00%	100,00%	87,11%	100,00%	91,01%	100,00%	100,00%	100,00%
74.	M.02							81,07%	100,00%	83,52%	50,00%	100,00%	100,00%
75.	M.10							100,00%	87,50%	85,71%			
76.	M.11	66,67%	100,00%	100,00%	50,00%	100,00%	66,67%	33,33%	100,00%	36,36%	50,00%	100,00%	50,00%
77.	M.12				87,50%	100,00%	92,31%	96,65%	99,85%	96,99%	62,50%		
78.	M.14							50,00%	100,00%	100,00%	100,00%		
79.	M.17				100,00%	100,00%	100,00%	85,23%	100,00%	87,95%	66,67%	100,00%	100,00%
80.	M.18				75,00%	100,00%	75,00%	71,28%	98,10%	75,24%	33,33%	100,00%	100,00%
81.	M.19	100,00%	100,00%	100,00%	100,00%	100,00%	100,00%	83,67%	100,00%	86,52%	0,00%		
82.	M.20				100,00%	100,00%	100,00%	94,34%	98,06%	92,16%	100,00%	100,00%	100,00%
83.	M.30							95,45%	86,36%	81,82%		100,00%	
84.	M.31							9,09%	13,89%	0,00%			
85.	M.35								0,00%				
86.	M.36							0,00%	50,00%	0,00%	0,00%	100,00%	0,00%
87.	M.39	100,00%	100,00%	100,00%	58,33%	100,00%	56,25%	40,00%	100,00%	0,00%	33,33%	100,00%	50,00%
88.	M.41							0,00%					
89.	M.42							100,00%	64,52%	50,00%	0,00%	66,67%	0,00%
90.	M.43							77,78%	100,00%	33,33%	100,00%	100,00%	100,00%
91.	M.44				73,08%	96,00%	75,00%	32,00%	41,03%	22,22%	20,00%	40,00%	25,00%
92.	R.03				94,31%	99,75%	95,93%	73,15%	99,21%	77,95%	80,00%	100,00%	100,00%
93.	R.04				94,12%	100,00%	90,91%						
94.	R.05							67,86%	100,00%	67,86%	33,33%		
95.	R.06				100,00%	66,67%	100,00%		61,54%			100,00%	
96.	R.07							84,85%	77,50%	75,00%			
97.	R.08							100,00%	0,00%	0,00%			
98.	R.09							90,91%	41,46%	51,85%		20,00%	
99.	R.10							96,00%	96,08%	95,83%			
100.	R.11							97,62%	64,29%	82,93%		0,00%	
101.	R.13							55,56%	35,14%	16,67%			
102.	R.14								100,00%				
103.	R.16				89,29%	41,80%	44,86%	0,00%	22,58%	0,00%	100,00%	16,67%	0,00%
104.	R.17				100,00%	96,84%	96,77%					100,00%	
105.	R.18								0,00%				

Lp.	Oznaczenie kwalifikacji	Zdawalność ekstern			Zdawalność kursant			Zdawalność uczniów			Zdawalność absolwent		
		Część pisemna	Część prakt.	Cały egzamin	Część pisemna	Część prakt.	Cały egzamin	Część pisemna	Część prakt.	Cały egzamin	Część pisemna	Część prakt.	Cały egzamin
106.	R.19							90,48%	18,18%	19,05%			
107.	R.20				100,00%	100,00%	100,00%						
108.	R.21							73,68%	77,78%	67,11%		50,00%	
109.	R.22							100,00%	29,41%	25,00%	100,00%	16,67%	0,00%
110.	R.26							100,00%	100,00%	100,00%	84,62%	100,00%	100,00%
111.	T.01							100,00%	100,00%	100,00%			
112.	T.02							50,00%	100,00%	50,00%			
113.	T.03							100,00%	83,33%	83,33%	100,00%		
114.	T.04				100,00%	100,00%	100,00%	82,30%	98,15%	83,33%	0,00%		
115.	T.06				100,00%	100,00%	100,00%	89,22%	99,14%	88,99%	51,85%	100,00%	100,00%
116.	T.07				100,00%	33,33%	0,00%	90,24%	32,43%	31,43%	77,78%	17,86%	28,57%
117.	T.08				100,00%	78,57%	78,57%	99,47%	89,78%	90,00%	90,91%	55,56%	77,78%
118.	T.09							100,00%	100,00%	100,00%			
119.	T.10								50,00%			0,00%	
120.	T.11							97,50%	79,18%	82,49%			
121.	T.12					100,00%		100,00%	70,37%	66,67%	100,00%	60,00%	
122.	T.13							97,30%	83,12%	85,14%			
123.	T.14				100,00%	50,00%	50,00%		33,33%				
124.	T.15				100,00%	35,71%	35,71%	83,33%	40,09%	0,00%	100,00%	28,57%	50,00%
125.	T.16				100,00%	100,00%	100,00%	50,00%	40,00%	50,00%		0,00%	
126.	Z.01							92,86%	99,19%	93,88%	90,91%		
127.	Z.03				66,67%	33,33%	50,00%	84,31%	53,70%	52,94%	66,67%	62,50%	50,00%
128.	Z.04				100,00%	100,00%	100,00%	100,00%			90,91%	91,67%	88,89%
129.	Z.05				100,00%	100,00%	100,00%				100,00%	100,00%	100,00%
130.	Z.06							100,00%	100,00%	100,00%			
131.	Z.09							100,00%	97,83%	97,83%	100,00%	80,00%	100,00%
132.	Z.10							100,00%	89,47%	89,47%			
133.	Z.11											100,00%	
134.	Z.12										0,00%		
135.	Z.13							100,00%	51,06%	52,27%	80,95%	15,12%	0,00%
136.	Z.14							99,12%	96,46%	95,58%			
137.	Z.15										66,67%		
138.	Z.17										100,00%		
139.	Z.18							100,00%	100,00%	100,00%			
140.	Z.19							95,24%	87,20%	83,81%	90,91%	33,33%	0,00%
141.	Z.20										50,00%		
142.	Z.21										66,67%		
Łącznie:		80,00%	100,00%	100,00%	91,09%	87,15%	83,54%	84,10%	84,86%	79,53%	63,69%	44,77%	46,62%

WYNIKI ZDAJĄCYCH W ROZBICIU NA TYPY DEKLARACJI

Tabela 6. Wyniki egzaminu z kwalifikacji – uczniowie szkół

Lp.	Oznaczenie kwalifikacji	Przystąpiło do części pisemnej	Zdało część pisemną		Przystąpiło do części praktycznej	Zdało część praktyczną		Przystąpiło do dwóch części egzaminu	Otrzymało świadectwo kwalifikacyjne (spośród zdających 2 części egzaminu)	
		liczba	liczba	%	liczba	liczba	%	liczba	liczba	%
1.	A.06	57	46	80,70%	53	52	98,11%	53	44	83,02%
2.	A.13	28	27	96,43%	27	26	96,30%	25	23	92,00%
3.	A.14	7	7	100,00%	7	7	100,00%	7	7	100,00%
4.	A.18	224	210	93,75%	221	213	96,38%	220	202	91,82%
5.	A.19	292	273	93,49%	289	287	99,31%	288	269	93,40%
6.	A.20	32	32	100,00%	30	23	76,67%	30	23	76,67%
7.	A.22				1	1	100,00%			
8.	A.23	5	5	100,00%	39	5	12,82%	4	0	0,00%
9.	A.25	67	65	97,01%	70	59	84,29%	66	57	86,36%
10.	A.26	117	106	90,60%	122	87	71,31%	115	82	71,30%
11.	A.27	4	1	25,00%	2	1	50,00%	1	0	0,00%
12.	A.28	51	51	100,00%	75	50	66,67%	50	38	76,00%
13.	A.29				5	3	60,00%			
14.	A.30	235	231	98,30%	252	178	70,63%	232	173	74,57%
15.	A.31	210	209	99,52%	220	194	88,18%	206	189	91,75%
16.	A.32	1	1	100,00%	53	40	75,47%	1	1	100,00%
17.	A.33	3	3	100,00%	10	5	50,00%	3	0	0,00%
18.	A.34	30	22	73,33%	29	10	34,48%	29	8	27,59%
19.	A.35	568	530	93,31%	571	457	80,04%	542	434	80,07%
20.	A.36	63	46	73,02%	90	44	48,89%	48	22	45,83%
21.	A.44	56	29	51,79%	47	3	6,38%	47	3	6,38%
22.	A.45	2	1	50,00%	4	2	50,00%	1	1	100,00%
23.	A.48	15	13	86,67%	15	10	66,67%	14	9	64,29%
24.	A.49				1	0	0,00%			
25.	A.50				4	0	0,00%			
26.	A.54	62	58	93,55%	60	55	91,67%	59	53	89,83%
27.	A.56	3	2	66,67%	9	4	44,44%	1	0	0,00%
28.	A.59	96	79	82,29%	92	91	98,91%	92	76	82,61%
29.	A.60	13	3	23,08%						
30.	A.61	66	58	87,88%	140	98	70,00%	58	43	74,14%
31.	A.62	448	434	96,88%	438	436	99,54%	434	421	97,00%
32.	A.63	5	5	100,00%	11	5	45,45%	5	2	40,00%
33.	A.64	16	16	100,00%	17	11	64,71%	16	10	62,50%
34.	A.65	136	128	94,12%	129	96	74,42%	128	95	74,22%
35.	A.68	245	206	84,08%	237	88	37,13%	236	82	34,75%
36.	A.69	3	2	66,67%	11	6	54,55%	3	1	33,33%
37.	A.70	16	11	68,75%	14	7	50,00%	14	7	50,00%
38.	B.02	1	0	0,00%						
39.	B.05	60	37	61,67%	46	46	100,00%	41	29	70,73%
40.	B.06	259	151	58,30%	223	222	99,55%	217	137	63,13%
41.	B.07	222	203	91,44%	208	207	99,52%	207	191	92,27%
42.	B.08	10	8	80,00%	4	4	100,00%	4	3	75,00%
43.	B.09	24	21	87,50%	19	19	100,00%	19	16	84,21%
44.	B.16	9	9	100,00%	8	8	100,00%	8	8	100,00%
45.	B.18	54	40	74,07%	45	45	100,00%	42	37	88,10%
46.	B.21	31	30	96,77%	33	33	100,00%	29	28	96,55%
47.	B.22				6	1	16,67%			
48.	B.28	1	1	100,00%	11	3	27,27%	1	0	0,00%
49.	B.29	20	11	55,00%	20	2	10,00%	20	2	10,00%

Lp.	Oznaczenie kwalifikacji	Przystąpiło do części pisemnej	Zdało część pisemną		Przystąpiło do części praktycznej	Zdało część praktyczną		Przystąpiło do dwóch części egzaminu	Otrzymało świadectwo kwalifikacyjne (spośród zdających 2 części egzaminu)	
		liczba	liczba	%	liczba	liczba	%	liczba	liczba	%
50.	B.30	12	11	91,67%	32	22	68,75%	12	7	58,33%
51.	B.32	6	5	83,33%	6	3	50,00%	6	3	50,00%
52.	B.33	304	293	96,38%	319	235	73,67%	293	221	75,43%
53.	B.34	161	121	75,16%	151	140	92,72%	148	110	74,32%
54.	B.35	152	125	82,24%	153	92	60,13%	146	89	60,96%
55.	B.36	22	22	100,00%	43	23	53,49%	22	22	100,00%
56.	E.03	27	22	81,48%	25	25	100,00%	24	21	87,50%
57.	E.06	172	167	97,09%	174	169	97,13%	169	162	95,86%
58.	E.07	214	80	37,38%	75	71	94,67%	74	31	41,89%
59.	E.08	312	165	52,88%	274	265	96,72%	272	158	58,09%
60.	E.12	1305	1131	86,67%	1199	1085	90,49%	1161	965	83,12%
61.	E.13	1330	937	70,45%	1192	1060	88,93%	1171	833	71,14%
62.	E.14	150	99	66,00%	189	76	40,21%	91	33	36,26%
63.	E.15	154	121	78,57%	143	140	97,90%	143	117	81,82%
64.	E.16	2	2	100,00%						
65.	E.18	117	113	96,58%	126	101	80,16%	113	92	81,42%
66.	E.19	34	21	61,76%	22	11	50,00%	9	4	44,44%
67.	E.20	9	4	44,44%	25	14	56,00%	6	3	50,00%
68.	E.22				1	0	0,00%			
69.	E.24	74	17	22,97%	40	12	30,00%	28	1	3,57%
70.	E.25	10	10	100,00%	9	9	100,00%	9	9	100,00%
71.	E.27	7	7	100,00%	7	7	100,00%	7	7	100,00%
72.	M.01	318	277	87,11%	280	280	100,00%	278	253	91,01%
73.	M.02	280	227	81,07%	268	268	100,00%	267	223	83,52%
74.	M.10	8	8	100,00%	8	7	87,50%	7	6	85,71%
75.	M.11	27	9	33,33%	23	23	100,00%	22	8	36,36%
76.	M.12	687	664	96,65%	666	665	99,85%	664	644	96,99%
77.	M.14	16	8	50,00%	6	6	100,00%	1	1	100,00%
78.	M.17	88	75	85,23%	83	83	100,00%	83	73	87,95%
79.	M.18	484	345	71,28%	420	412	98,10%	416	313	75,24%
80.	M.19	98	82	83,67%	89	89	100,00%	89	77	86,52%
81.	M.20	106	100	94,34%	103	101	98,06%	102	94	92,16%
82.	M.30	22	21	95,45%	22	19	86,36%	22	18	81,82%
83.	M.31	11	1	9,09%	36	5	13,89%	9	0	0,00%
84.	M.35				1	0	0,00%			
85.	M.36	1	0	0,00%	2	1	50,00%	1	0	0,00%
86.	M.39	5	2	40,00%	9	9	100,00%	2	0	0,00%
87.	M.41	1	0	0,00%						
88.	M.42	9	9	100,00%	31	20	64,52%	2	1	50,00%
89.	M.43	18	14	77,78%	12	12	100,00%	3	1	33,33%
90.	M.44	25	8	32,00%	39	16	41,03%	9	2	22,22%
91.	R.03	149	109	73,15%	127	126	99,21%	127	99	77,95%
92.	R.05	28	19	67,86%	28	28	100,00%	28	19	67,86%
93.	R.06				13	8	61,54%			
94.	R.07	33	28	84,85%	40	31	77,50%	32	24	75,00%
95.	R.08	3	3	100,00%	3	0	0,00%	2	0	0,00%
96.	R.09	33	30	90,91%	41	17	41,46%	27	14	51,85%
97.	R.10	50	48	96,00%	51	49	96,08%	48	46	95,83%
98.	R.11	42	41	97,62%	56	36	64,29%	41	34	82,93%
99.	R.13	9	5	55,56%	37	13	35,14%	6	1	16,67%
100.	R.14				2	2	100,00%			
101.	R.16	2	0	0,00%	31	7	22,58%	2	0	0,00%
102.	R.18				3	0	0,00%			

Lp.	Oznaczenie kwalifikacji	Przystąpiło do części pisemnej	Zdało część pisemną		Przystąpiło do części praktycznej	Zdało część praktyczną		Przystąpiło do dwóch części egzaminu	Otrzymało świadectwo kwalifikacyjne (spośród zdających 2 części egzaminu)	
		liczba	liczba	%	liczba	liczba	%	liczba	liczba	%
103.	R.19	21	19	90,48%	22	4	18,18%	21	4	19,05%
104.	R.21	76	56	73,68%	81	63	77,78%	76	51	67,11%
105.	R.22	5	5	100,00%	17	5	29,41%	4	1	25,00%
106.	R.26	2	2	100,00%	1	1	100,00%	1	1	100,00%
107.	T.01	3	3	100,00%	2	2	100,00%	2	2	100,00%
108.	T.02	2	1	50,00%	2	2	100,00%	2	1	50,00%
109.	T.03	6	6	100,00%	6	5	83,33%	6	5	83,33%
110.	T.04	113	93	82,30%	108	106	98,15%	108	90	83,33%
111.	T.06	946	844	89,22%	928	920	99,14%	917	816	88,99%
112.	T.07	41	37	90,24%	74	24	32,43%	35	11	31,43%
113.	T.08	190	189	99,47%	186	167	89,78%	180	162	90,00%
114.	T.09	29	29	100,00%	28	28	100,00%	27	27	100,00%
115.	T.10				12	6	50,00%			
116.	T.11	360	351	97,50%	389	308	79,18%	354	292	82,49%
117.	T.12	3	3	100,00%	27	19	70,37%	3	2	66,67%
118.	T.13	74	72	97,30%	77	64	83,12%	74	63	85,14%
119.	T.14				3	1	33,33%			
120.	T.15	6	5	83,33%	222	89	40,09%	6	0	0,00%
121.	T.16	10	5	50,00%	10	4	40,00%	4	2	50,00%
122.	Z.01	252	234	92,86%	247	245	99,19%	245	230	93,88%
123.	Z.03	51	43	84,31%	54	29	53,70%	51	27	52,94%
124.	Z.04	1	1	100,00%						
125.	Z.06	18	18	100,00%	18	18	100,00%	18	18	100,00%
126.	Z.09	46	46	100,00%	46	45	97,83%	46	45	97,83%
127.	Z.10	20	20	100,00%	19	17	89,47%	19	17	89,47%
128.	Z.13	48	48	100,00%	47	24	51,06%	44	23	52,27%
129.	Z.14	113	112	99,12%	113	109	96,46%	113	108	95,58%
130.	Z.18	18	18	100,00%	17	17	100,00%	17	17	100,00%
131.	Z.19	210	200	95,24%	211	184	87,20%	210	176	83,81%
Łącznie:		13658	11487	84,10%	13720	11643	84,86%	12393	9856	79,53%

Tabela 7. Wyniki egzaminu z kwalifikacji – absolwenci szkół

Lp.	Oznaczenie kwalifikacji	Przystąpiło do części pisemnej	Zdało część pisemną		Przystąpiło do części praktycznej	Zdało część praktyczną		Przystąpiło do dwóch części egzaminu	Otrzymało świadectwo kwalifikacyjne (spośród zdających 2 części egzaminu)	
		liczba	liczba	%	liczba	liczba	%	liczba	liczba	%
1.	A.06	2	2	100,00%						
2.	A.13	2	1	50,00%						
3.	A.18	1	0	0,00%	1	0	0,00%			
4.	A.19	2	0	0,00%						
5.	A.20	1	1	100,00%	1	0	0,00%	1	0	0,00%
6.	A.22	1	0	0,00%	3	2	66,67%			
7.	A.23	1	0	0,00%	6	0	0,00%	1	0	0,00%
8.	A.28				1	0	0,00%			
9.	A.29				1	0	0,00%			
10.	A.30				1	1	100,00%			
11.	A.32				3	3	100,00%			
12.	A.33	2	2	100,00%	3	3	100,00%	2	2	100,00%
13.	A.34	1	1	100,00%	4	1	25,00%	1	0	0,00%
14.	A.35				1	0	0,00%			
15.	A.36	6	1	16,67%	9	6	66,67%			
16.	A.44				1	0	0,00%			

Lp.	Oznaczenie kwalifikacji	Przystąpiło do części pisemnej	Zdało część pisemną		Przystąpiło do części praktycznej	Zdało część praktyczną		Przystąpiło do dwóch części egzaminu	Otrzymało świadectwo kwalifikacyjne (spośród zdających 2 części egzaminu)	
		liczba	liczba	%	liczba	liczba	%	liczba	liczba	%
17.	A.49				1	0	0,00%			
18.	A.56				1	0	0,00%			
19.	A.60	1	0	0,00%						
20.	A.61	4	4	100,00%	23	16	69,57%	3	3	100,00%
21.	A.62	5	5	100,00%	1	1	100,00%	1	1	100,00%
22.	A.64				11	9	81,82%			
23.	A.65	9	6	66,67%	8	6	75,00%	3	1	33,33%
24.	A.68	20	13	65,00%	37	6	16,22%	11	1	9,09%
25.	B.02	2	0	0,00%						
26.	B.06	3	0	0,00%						
27.	B.08	1	1	100,00%	1	1	100,00%	1	1	100,00%
28.	B.09	1	1	100,00%	1	1	100,00%	1	1	100,00%
29.	B.18	1	1	100,00%						
30.	B.22				1	0	0,00%			
31.	B.27				1	1	100,00%			
32.	B.30	3	3	100,00%	9	7	77,78%	1	1	100,00%
33.	B.32				2	0	0,00%			
34.	B.33				2	2	100,00%			
35.	B.34	1	0	0,00%						
36.	B.35	2	0	0,00%						
37.	B.36	1	0	0,00%	8	5	62,50%	1	0	0,00%
38.	E.06	1	1	100,00%	1	1	100,00%	1	1	100,00%
39.	E.07	15	6	40,00%	3	3	100,00%	3	2	66,67%
40.	E.08	5	4	80,00%	3	3	100,00%	3	3	100,00%
41.	E.12	4	2	50,00%	6	4	66,67%	2	2	100,00%
42.	E.13	14	6	42,86%	5	3	60,00%	4	3	75,00%
43.	E.14	16	8	50,00%	23	5	21,74%	9	0	0,00%
44.	E.16	2	2	100,00%						
45.	E.19				2	0	0,00%			
46.	E.20	1	1	100,00%	7	4	57,14%	1	0	0,00%
47.	E.24	5	2	40,00%	15	6	40,00%	3	1	33,33%
48.	E.27	3	2	66,67%						
49.	M.01	2	2	100,00%	2	2	100,00%	1	1	100,00%
50.	M.02	4	2	50,00%	2	2	100,00%	1	1	100,00%
51.	M.11	4	2	50,00%	2	2	100,00%	2	1	50,00%
52.	M.12	8	5	62,50%						
53.	M.14	1	1	100,00%						
54.	M.17	3	2	66,67%	1	1	100,00%	1	1	100,00%
55.	M.18	12	4	33,33%	1	1	100,00%	1	1	100,00%
56.	M.19	1	0	0,00%						
57.	M.20	2	2	100,00%	1	1	100,00%	1	1	100,00%
58.	M.30				1	1	100,00%			
59.	M.36	2	0	0,00%	1	1	100,00%	1	0	0,00%
60.	M.39	6	2	33,33%	5	5	100,00%	4	2	50,00%
61.	M.42	1	0	0,00%	12	8	66,67%	1	0	0,00%
62.	M.43	5	5	100,00%	6	6	100,00%	1	1	100,00%
63.	M.44	5	1	20,00%	5	2	40,00%	4	1	25,00%
64.	R.03	5	4	80,00%	2	2	100,00%	1	1	100,00%
65.	R.05	3	1	33,33%						
66.	R.06				2	2	100,00%			
67.	R.09				5	1	20,00%			
68.	R.11				1	0	0,00%			
69.	R.16	1	1	100,00%	6	1	16,67%	1	0	0,00%

Lp.	Oznaczenie kwalifikacji	Przystąpiło do części pisemnej	Zdało część pisemną		Przystąpiło do części praktycznej	Zdało część praktyczną		Przystąpiło do dwóch części egzaminu	Otrzymało świadectwo kwalifikacyjne (spośród zdających 2 części egzaminu)	
			liczba	liczba		%	liczba		liczba	%
70.	R.17				1	1	100,00%			
71.	R.21				2	1	50,00%			
72.	R.22	3	3	100,00%	6	1	16,67%	2	0	0,00%
73.	R.26	13	11	84,62%	7	7	100,00%	6	6	100,00%
74.	T.03	1	1	100,00%						
75.	T.04	1	0	0,00%						
76.	T.06	27	14	51,85%	2	2	100,00%	1	1	100,00%
77.	T.07	9	7	77,78%	28	5	17,86%	7	2	28,57%
78.	T.08	11	10	90,91%	27	15	55,56%	9	7	77,78%
79.	T.10				1	0	0,00%			
80.	T.12	2	2	100,00%	5	3	60,00%			
81.	T.15	2	2	100,00%	14	4	28,57%	2	1	50,00%
82.	T.16				4	0	0,00%			
83.	Z.01	11	10	90,91%						
84.	Z.03	3	2	66,67%	8	5	62,50%	2	1	50,00%
85.	Z.04	11	10	90,91%	12	11	91,67%	9	8	88,89%
86.	Z.05	1	1	100,00%	1	1	100,00%	1	1	100,00%
87.	Z.09	1	1	100,00%	5	4	80,00%	1	1	100,00%
88.	Z.11				1	1	100,00%			
89.	Z.12	1	0	0,00%						
90.	Z.13	21	17	80,95%	86	13	15,12%	18	0	0,00%
91.	Z.15	3	2	66,67%						
92.	Z.17	3	3	100,00%						
93.	Z.19	11	10	90,91%	6	2	33,33%	2	0	0,00%
94.	Z.20	2	1	50,00%						
95.	Z.21	6	4	66,67%						
Łącznie:		347	221	63,69%	478	214	44,77%	133	62	46,62%

Tabela 8. Wyniki egzaminu z kwalifikacji – absolwenci kwalifikacyjnych kursów zawodowych

Lp.	Oznaczenie kwalifikacji	Przystąpiło do części pisemnej	Zdało część pisemną		Przystąpiło do części praktycznej	Zdało część praktyczną		Przystąpiło do dwóch części egzaminu	Otrzymało świadectwo kwalifikacyjne (spośród zdających 2 części egzaminu)	
			liczba	liczba		%	liczba		liczba	%
1.	A.18	14	11	78,57%	12	10	83,33%	12	9	75,00%
2.	A.19	13	13	100,00%	14	14	100,00%	13	13	100,00%
3.	A.20	26	26	100,00%	24	5	20,83%	23	5	21,74%
4.	A.22	3	3	100,00%	3	2	66,67%	3	2	66,67%
5.	A.23	1	1	100,00%	1	0	0,00%	1	0	0,00%
6.	A.25	6	6	100,00%	5	2	40,00%	5	2	40,00%
7.	A.27	5	5	100,00%	6	6	100,00%	4	4	100,00%
8.	A.29	8	8	100,00%	8	6	75,00%	8	6	75,00%
9.	A.35	6	5	83,33%	7	7	100,00%	6	5	83,33%
10.	A.36	23	21	91,30%	22	22	100,00%	22	21	95,45%
11.	A.62	8	7	87,50%	8	8	100,00%	8	7	87,50%
12.	A.65	19	16	84,21%	19	18	94,74%	19	16	84,21%
13.	B.33				1	0	0,00%			
14.	E.07	16	10	62,50%	13	13	100,00%	11	9	81,82%
15.	E.08	25	16	64,00%	20	20	100,00%	19	12	63,16%
16.	E.12	1	1	100,00%						
17.	E.14	4	2	50,00%	3	2	66,67%	3	2	66,67%
18.	E.24	2	0	0,00%	6	3	50,00%	1	0	0,00%
19.	M.01	12	12	100,00%	11	11	100,00%	11	11	100,00%

Lp.	Oznaczenie kwalifikacji	Przystąpiło do części pisemnej	Zdało część pisemną		Przystąpiło do części praktycznej	Zdało część praktyczną		Przystąpiło do dwóch części egzaminu	Otrzymało świadectwo kwalifikacyjne (spośród zdających 2 części egzaminu)	
		liczba	liczba	%	liczba	liczba	%	liczba	liczba	%
20.	M.11	10	5	50,00%	8	8	100,00%	6	4	66,67%
21.	M.12	16	14	87,50%	13	13	100,00%	13	12	92,31%
22.	M.17	4	4	100,00%	4	4	100,00%	4	4	100,00%
23.	M.18	4	3	75,00%	4	4	100,00%	4	3	75,00%
24.	M.19	19	19	100,00%	18	18	100,00%	17	17	100,00%
25.	M.20	3	3	100,00%	2	2	100,00%	2	2	100,00%
26.	M.39	24	14	58,33%	21	21	100,00%	16	9	56,25%
27.	M.44	26	19	73,08%	25	24	96,00%	24	18	75,00%
28.	R.03	439	414	94,31%	404	403	99,75%	393	377	95,93%
29.	R.04	17	16	94,12%	13	13	100,00%	11	10	90,91%
30.	R.06	5	5	100,00%	9	6	66,67%	5	5	100,00%
31.	R.16	112	100	89,29%	122	51	41,80%	107	48	44,86%
32.	R.17	94	94	100,00%	95	92	96,84%	93	90	96,77%
33.	R.20	10	10	100,00%	11	11	100,00%	10	10	100,00%
34.	T.04	21	21	100,00%	23	23	100,00%	21	21	100,00%
35.	T.06	10	10	100,00%	10	10	100,00%	10	10	100,00%
36.	T.07	1	1	100,00%	3	1	33,33%	1	0	0,00%
37.	T.08	15	15	100,00%	14	11	78,57%	14	11	78,57%
38.	T.12				1	1	100,00%			
39.	T.14	2	2	100,00%	2	1	50,00%	2	1	50,00%
40.	T.15	15	15	100,00%	14	5	35,71%	14	5	35,71%
41.	T.16	3	3	100,00%	3	3	100,00%	3	3	100,00%
42.	Z.03	6	4	66,67%	3	1	33,33%	2	1	50,00%
43.	Z.04	1	1	100,00%	1	1	100,00%	1	1	100,00%
44.	Z.05	6	6	100,00%	6	6	100,00%	6	6	100,00%
Łącznie:		1055	961	91,09%	1012	882	87,15%	948	792	83,54%

Tabela 9. Wyniki egzaminu z kwalifikacji – eksterni

Lp.	Oznaczenie kwalifikacji	Przystąpiło do części pisemnej	Zdało część pisemną		Przystąpiło do części praktycznej	Zdało część praktyczną		Przystąpiło do dwóch części egzaminu	Otrzymało świadectwo kwalifikacyjne (spośród zdających 2 części egzaminu)	
		liczba	liczba	%	liczba	liczba	%	liczba	liczba	%
1.	M.11	3	2	66,67%	2	2	100,00%	2	2	100,00%
2.	M.19	1	1	100,00%	1	1	100,00%	1	1	100,00%
3.	M.39	1	1	100,00%	1	1	100,00%	1	1	100,00%
Łącznie:		5	4	80,00%	4	4	100,00%	4	4	100,00%

WYNIKI CZĘŚCI PISEMNEJ W ROZBICIU NA FORMĘ TESTU

Tabela 10. Wyniki uczniów szkół z części pisemnej egzaminu przeprowadzonej z wykorzystaniem arkuszy egzaminacyjnych i komputera

Lp.	Oznaczenie kwalifikacji	Arkusze egzaminacyjne			Komputer		
		Przystąpiło	Zdało	Zdało %	Przystąpiło	Zdało	Zdało %
1.	A.06	59	48	81,36%			
2.	A.13	20	18	90,00%	10	10	100,00%
3.	A.14	7	7	100,00%			
4.	A.18	201	185	92,04%	38	36	94,74%
5.	A.19	272	253	93,01%	35	33	94,29%
6.	A.20	59	59	100,00%			
7.	A.22	4	3	75,00%			
8.	A.23	6	5	83,33%	1	1	100,00%
9.	A.25	66	65	98,48%	7	6	85,71%
10.	A.26	117	106	90,60%			
11.	A.27	4	1	25,00%	5	5	100,00%
12.	A.28	41	41	100,00%	10	10	100,00%
13.	A.29	8	8	100,00%			
14.	A.30	202	199	98,51%	33	32	96,97%
15.	A.31	136	135	99,26%	74	74	100,00%
16.	A.32	1	1	100,00%			
17.	A.33	5	5	100,00%			
18.	A.34	31	23	74,19%			
19.	A.35	532	496	93,23%	42	39	92,86%
20.	A.36	90	66	73,33%	2	2	100,00%
21.	A.44	37	21	56,76%	19	8	42,11%
22.	A.45				2	1	50,00%
23.	A.48	15	13	86,67%			
24.	A.54	61	58	95,08%	1	0	0,00%
25.	A.56	3	2	66,67%			
26.	A.59	96	79	82,29%			
27.	A.60	14	3	21,43%			
28.	A.61	70	62	88,57%			
29.	A.62	453	439	96,91%	8	7	87,50%
30.	A.63	5	5	100,00%			
31.	A.64	10	10	100,00%	6	6	100,00%
32.	A.65	145	134	92,41%	19	16	84,21%
33.	A.68	245	203	82,86%	20	16	80,00%
34.	A.69	3	2	66,67%			
35.	A.70	16	11	68,75%			
36.	B.02	3	0	0,00%			
37.	B.05	50	34	68,00%	10	3	30,00%
38.	B.06	236	141	59,75%	26	10	38,46%
39.	B.07	195	179	91,79%	27	24	88,89%
40.	B.08				11	9	81,82%
41.	B.09	1	0	0,00%	24	22	91,67%
42.	B.16	9	9	100,00%			
43.	B.18	43	31	72,09%	12	10	83,33%
44.	B.21	22	21	95,45%	9	9	100,00%
45.	B.28	1	1	100,00%			
46.	B.29	20	11	55,00%			
47.	B.30	15	14	93,33%			
48.	B.32	6	5	83,33%			
49.	B.33	235	226	96,17%	69	67	97,10%
50.	B.34	155	116	74,84%	7	5	71,43%
51.	B.35	141	114	80,85%	13	11	84,62%

Lp.	Oznaczenie kwalifikacji	Arkusze egzaminacyjne			Komputer		
		Przystąpiło	Zdało	Zdało %	Przystąpiło	Zdało	Zdało %
52.	B.36	23	22	95,65%			
53.	E.03	27	22	81,48%			
54.	E.06	173	168	97,11%			
55.	E.07	209	86	41,15%	36	10	27,78%
56.	E.08	293	165	56,31%	49	20	40,82%
57.	E.12	1079	942	87,30%	231	192	83,12%
58.	E.13	1114	806	72,35%	230	137	59,57%
59.	E.14	159	104	65,41%	11	5	45,45%
60.	E.15	137	110	80,29%	17	11	64,71%
61.	E.16	4	4	100,00%			
62.	E.18	94	90	95,74%	23	23	100,00%
63.	E.19	24	16	66,67%	10	5	50,00%
64.	E.20	10	5	50,00%			
65.	E.24	62	18	29,03%	19	1	5,26%
66.	E.25				10	10	100,00%
67.	E.27	10	9	90,00%			
68.	M.01	309	271	87,70%	23	20	86,96%
69.	M.02	255	207	81,18%	29	22	75,86%
70.	M.10	8	8	100,00%			
71.	M.11	44	18	40,91%			
72.	M.12	652	627	96,17%	59	56	94,92%
73.	M.14	17	9	52,94%			
74.	M.17	84	72	85,71%	11	9	81,82%
75.	M.18	444	316	71,17%	56	36	64,29%
76.	M.19	119	102	85,71%			
77.	M.20	106	102	96,23%	5	3	60,00%
78.	M.30	22	21	95,45%			
79.	M.31	11	1	9,09%			
80.	M.36	3	0	0,00%			
81.	M.39	36	19	52,78%			
82.	M.41	1	0	0,00%			
83.	M.42	9	8	88,89%	1	1	100,00%
84.	M.43	19	17	89,47%	4	2	50,00%
85.	M.44	53	28	52,83%	3	0	0,00%
86.	R.03	575	514	89,39%	18	13	72,22%
87.	R.04	17	16	94,12%			
88.	R.05	12	5	41,67%	19	15	78,95%
89.	R.06	5	5	100,00%			
90.	R.07	33	28	84,85%			
91.	R.08	3	3	100,00%			
92.	R.09	33	30	90,91%			
93.	R.10	39	37	94,87%	11	11	100,00%
94.	R.11	41	40	97,56%	1	1	100,00%
95.	R.13	9	5	55,56%			
96.	R.16	114	100	87,72%	1	1	100,00%
97.	R.17	94	94	100,00%			
98.	R.19	21	19	90,48%			
99.	R.20	10	10	100,00%			
100.	R.21	66	46	69,70%	10	10	100,00%
101.	R.22	7	7	100,00%	1	1	100,00%
102.	R.26	15	13	86,67%			
103.	T.01	3	3	100,00%			
104.	T.02	2	1	50,00%			
105.	T.03	7	7	100,00%			
106.	T.04	119	99	83,19%	16	15	93,75%

Lp.	Oznaczenie kwalifikacji	Arkusze egzaminacyjne			Komputer		
		Przystąpiło	Zdało	Zdało %	Przystąpiło	Zdało	Zdało %
107.	T.06	864	759	87,85%	119	109	91,60%
108.	T.07	50	44	88,00%	1	1	100,00%
109.	T.08	177	175	98,87%	39	39	100,00%
110.	T.09	9	9	100,00%	20	20	100,00%
111.	T.11	298	293	98,32%	62	58	93,55%
112.	T.12	4	4	100,00%	1	1	100,00%
113.	T.13	62	61	98,39%	12	11	91,67%
114.	T.14	2	2	100,00%			
115.	T.15	21	20	95,24%	2	2	100,00%
116.	T.16	13	8	61,54%			
117.	Z.01	236	217	91,95%	27	27	100,00%
118.	Z.03	55	46	83,64%	5	3	60,00%
119.	Z.04	13	12	92,31%			
120.	Z.05	1	1	100,00%	6	6	100,00%
121.	Z.06	18	18	100,00%			
122.	Z.09	47	47	100,00%			
123.	Z.10	20	20	100,00%			
124.	Z.12	1	0	0,00%			
125.	Z.13	69	65	94,20%			
126.	Z.14	113	112	99,12%			
127.	Z.15	3	2	66,67%			
128.	Z.17	3	3	100,00%			
129.	Z.18	18	18	100,00%			
130.	Z.19	221	210	95,02%			
131.	Z.20	2	1	50,00%			
132.	Z.21	6	4	66,67%			
Łącznie:		13327	11294	84,75%	1738	1379	79,34%

WYNIKI OGÓLNE UCZNIÓW SZKÓŁ Z EGZAMINU POTWIERDZAJĄCEGO KWALIFIKACJE W ZAWODZIE

Tabela 11. Wyniki ogólne egzaminu z kwalifikacji w szkołach (uwzględniono wyniki uczniów przystępujących do obu części egzaminu po raz pierwszy)

Lp.	Nazwa i adres szkoły	Oznaczenie kwalifikacji	Przystąpiło do obu części egzaminu po raz pierwszy	Zdało część pisemną		Zdało część praktyczną		Otrzymało świadectwo kwalifikacyjne		Średnia zdawalność w województwie
			liczba	liczba	%	liczba	%	liczba	%	%
1.	Technikum w Zespole Szkół Technicznych im. Unitów Podlaskich, Międzyrzec Podlaski, Warszawska 30	A.19	9	8	88,9%	9	100,0%	8	88,9%	93,7%
2.	Technikum w Zespole Szkół Technicznych im. Unitów Podlaskich, Międzyrzec Podlaski, Warszawska 30	B.33	7	6	85,7%	4	57,1%	4	57,1%	75,4%
3.	Technikum w Zespole Szkół Technicznych im. Unitów Podlaskich, Międzyrzec Podlaski, Warszawska 30	E.18	8	8	100,0%	5	62,5%	5	62,5%	81,4%
4.	Technikum w Zespole Szkół Technicznych im. Unitów Podlaskich, Międzyrzec Podlaski, Warszawska 30	M.20	10	10	100,0%	9	90,0%	9	90,0%	92,4%
5.	Technikum w Zespole Szkół Technicznych im. Unitów Podlaskich, Międzyrzec Podlaski, Warszawska 30	R.07	5	3	60,0%	4	80,0%	3	60,0%	75,0%
6.	Szkoła Branżowa I Stopnia w Zespole Szkół Technicznych im. Unitów Podlaskich, Międzyrzec Podlaski, Warszawska 30	B.06	11	6	54,5%	11	100,0%	6	54,5%	63,1%
7.	Szkoła Branżowa I Stopnia w Zespole Szkół Technicznych im. Unitów Podlaskich, Międzyrzec Podlaski, Warszawska 30	B.07	7	7	100,0%	7	100,0%	7	100,0%	92,3%
8.	Szkoła Branżowa I Stopnia w Zespole Szkół Technicznych im. Unitów Podlaskich, Międzyrzec Podlaski, Warszawska 30	E.08	4	1	25,0%	4	100,0%	1	25,0%	58,8%
9.	Szkoła Branżowa I Stopnia w Zespole Szkół Technicznych im. Unitów Podlaskich, Międzyrzec Podlaski, Warszawska 30	M.20	1	1	100,0%	1	100,0%	1	100,0%	92,4%
10.	Szkoła Branżowa I Stopnia w Zespole Szkół Technicznych im. Unitów Podlaskich, Międzyrzec Podlaski, Warszawska 30	T.06	2	2	100,0%	2	100,0%	2	100,0%	89,1%
11.	Zespół Szkół Ekonomicznych im. Marii Dąbrowskiej - Technikum, Międzyrzec Podlaski, 3 Maja 40/42	A.18	21	21	100,0%	21	100,0%	21	100,0%	90,9%
12.	Zespół Szkół Ekonomicznych im. Marii Dąbrowskiej - Technikum, Międzyrzec Podlaski, 3 Maja 40/42	A.30	30	30	100,0%	20	66,7%	20	66,7%	74,6%
13.	Zespół Szkół Ekonomicznych im. Marii Dąbrowskiej - Technikum, Międzyrzec Podlaski, 3 Maja 40/42	A.31	24	24	100,0%	23	95,8%	23	95,8%	91,7%
14.	Zespół Szkół Ekonomicznych im. Marii Dąbrowskiej - Technikum, Międzyrzec Podlaski, 3 Maja 40/42	A.35	30	30	100,0%	30	100,0%	30	100,0%	80,1%
15.	Zespół Szkół Ekonomicznych im. Marii Dąbrowskiej - Technikum, Międzyrzec Podlaski, 3 Maja 40/42	E.12	47	41	87,2%	42	89,4%	37	78,7%	83,1%
16.	Zespół Szkół Ekonomicznych im. Marii Dąbrowskiej - Technikum, Międzyrzec Podlaski, 3 Maja 40/42	E.13	54	45	83,3%	47	87,0%	39	72,2%	71,1%
17.	Technikum, Janów Podlaski, Siedlecka 1	M.01	17	17	100,0%	17	100,0%	17	100,0%	91,4%
18.	Technikum, Janów Podlaski, Siedlecka 1	M.02	7	6	85,7%	7	100,0%	6	85,7%	83,6%
19.	Technikum, Janów Podlaski, Siedlecka 1	R.19	20	19	95,0%	4	20,0%	4	20,0%	19,0%
20.	Technikum, Leśna Podlaska, Białska 7	M.01	26	24	92,3%	26	100,0%	24	92,3%	91,4%
21.	Technikum, Leśna Podlaska, Białska 7	M.02	25	22	88,0%	25	100,0%	22	88,0%	83,6%
22.	Technikum, Leśna Podlaska, Białska 7	T.06	6	6	100,0%	6	100,0%	6	100,0%	89,1%
23.	Technikum Młodzieżowe, Małaszewicze, Kolejarzy 16	A.44	34	19	55,9%	1	2,9%	1	2,9%	6,4%

Lp.	Nazwa i adres szkoły	Oznaczenie kwalifikacji	Przystąpiło do obu części egzaminu po raz pierwszy	Zdało część pisemną		Zdało część praktyczną		Otrzymało świadectwo kwalifikacyjne		Srednia zdawalność w województwie
			liczba	liczba	%	liczba	%	liczba	%	%
24.	Technikum Młodzieżowe, Małaszewicze, Kolejarzy 16	E.13	9	7	77,8%	7	77,8%	7	77,8%	71,1%
25.	Technikum Młodzieżowe, Małaszewicze, Kolejarzy 16	M.18	8	4	50,0%	8	100,0%	4	50,0%	75,3%
26.	Technikum Zakładu Doskonalenia Zawodowego w Biłgoraju, Biłgoraj, Plac Wolności 5	A.19	2	2	100,0%	2	100,0%	2	100,0%	93,7%
27.	Technikum Zakładu Doskonalenia Zawodowego w Biłgoraju, Biłgoraj, Plac Wolności 5	E.13	5	4	80,0%	2	40,0%	2	40,0%	71,1%
28.	Szkoła Policealna - Medyczne Studium Zawodowe w Biłgoraju, Biłgoraj, T. Kościuszki 127	A.62	6	6	100,0%	6	100,0%	6	100,0%	96,8%
29.	Szkoła Policealna - Medyczne Studium Zawodowe w Biłgoraju, Biłgoraj, T. Kościuszki 127	Z.01	10	10	100,0%	10	100,0%	10	100,0%	93,9%
30.	Szkoła Policealna - Medyczne Studium Zawodowe w Biłgoraju, Biłgoraj, T. Kościuszki 127	Z.19	9	9	100,0%	8	88,9%	8	88,9%	83,0%
31.	Technikum Budowlane w Biłgoraju, Biłgoraj, Cegielniana 24	B.33	47	47	100,0%	42	89,4%	42	89,4%	75,4%
32.	Branżowa Szkoła I stopnia nr 3 w Biłgoraju, Biłgoraj, Cegielniana 24	B.06	25	19	76,0%	25	100,0%	19	76,0%	63,1%
33.	Branżowa Szkoła I stopnia nr 3 w Biłgoraju, Biłgoraj, Cegielniana 24	B.07	26	26	100,0%	26	100,0%	26	100,0%	92,3%
34.	Branżowa Szkoła I stopnia nr 3 w Biłgoraju, Biłgoraj, Cegielniana 24	B.18	21	19	90,5%	21	100,0%	19	90,5%	88,1%
35.	Technikum w Biłgoraju, Biłgoraj, Przemysłowa 23	A.18	14	13	92,9%	14	100,0%	13	92,9%	90,9%
36.	Technikum w Biłgoraju, Biłgoraj, Przemysłowa 23	A.19	22	22	100,0%	22	100,0%	22	100,0%	93,7%
37.	Technikum w Biłgoraju, Biłgoraj, Przemysłowa 23	A.26	16	13	81,3%	14	87,5%	13	81,3%	71,3%
38.	Technikum w Biłgoraju, Biłgoraj, Przemysłowa 23	A.48	5	3	60,0%	2	40,0%	1	20,0%	64,3%
39.	Technikum w Biłgoraju, Biłgoraj, Przemysłowa 23	M.20	9	8	88,9%	9	100,0%	8	88,9%	92,4%
40.	Technikum w Biłgoraju, Biłgoraj, Przemysłowa 23	T.06	26	26	100,0%	26	100,0%	26	100,0%	89,1%
41.	Technikum w Biłgoraju, Biłgoraj, Przemysłowa 23	T.09	7	7	100,0%	7	100,0%	7	100,0%	100,0%
42.	Technikum w Biłgoraju, Biłgoraj, Przemysłowa 23	T.11	14	14	100,0%	11	78,6%	11	78,6%	82,5%
43.	Technikum w Biłgoraju, Biłgoraj, Przemysłowa 23	T.13	10	10	100,0%	7	70,0%	7	70,0%	85,1%
44.	Szkoła Policealna Nr 1 w Biłgoraju, Biłgoraj, Przemysłowa 23	A.68	17	12	70,6%	8	47,1%	6	35,3%	33,6%
45.	Technikum Mechaniczno-Elektryczne w Regionalnym Centrum Edukacji Zawodowej w Biłgoraju, Biłgoraj, T. Kościuszki 98	A.35	31	30	96,8%	25	80,6%	24	77,4%	80,1%
46.	Technikum Mechaniczno-Elektryczne w Regionalnym Centrum Edukacji Zawodowej w Biłgoraju, Biłgoraj, T. Kościuszki 98	E.06	26	25	96,2%	25	96,2%	24	92,3%	95,9%
47.	Technikum Mechaniczno-Elektryczne w Regionalnym Centrum Edukacji Zawodowej w Biłgoraju, Biłgoraj, T. Kościuszki 98	E.08	23	14	60,9%	23	100,0%	14	60,9%	58,8%
48.	Technikum Mechaniczno-Elektryczne w Regionalnym Centrum Edukacji Zawodowej w Biłgoraju, Biłgoraj, T. Kościuszki 98	E.12	31	30	96,8%	31	100,0%	30	96,8%	83,1%
49.	Technikum Mechaniczno-Elektryczne w Regionalnym Centrum Edukacji Zawodowej w Biłgoraju, Biłgoraj, T. Kościuszki 98	E.13	29	29	100,0%	28	96,6%	28	96,6%	71,1%

Lp.	Nazwa i adres szkoły	Oznaczenie kwalifikacji	Przystąpiło do obu części egzaminu po raz pierwszy	Zdało część pisemną		Zdało część praktyczną		Otrzymało świadectwo kwalifikacyjne		Srednia zdawalność w województwie
			liczba	liczba	%	liczba	%	liczba	%	%
50.	Technikum Mechaniczno-Elektryczne w Regionalnym Centrum Edukacji Zawodowej w Biłgoraju, Biłgoraj, T. Kościuszki 98	E.18	26	26	100,0%	24	92,3%	24	92,3%	81,4%
51.	Technikum Mechaniczno-Elektryczne w Regionalnym Centrum Edukacji Zawodowej w Biłgoraju, Biłgoraj, T. Kościuszki 98	M.12	54	54	100,0%	54	100,0%	54	100,0%	96,9%
52.	Branżowa Szkoła I Stopnia Nr 2 w Biłgoraju w Regionalnym Centrum Edukacji Zawodowej w Biłgoraju, Biłgoraj, T. Kościuszki 98	E.07	23	8	34,8%	23	100,0%	8	34,8%	47,7%
53.	Branżowa Szkoła I Stopnia Nr 2 w Biłgoraju w Regionalnym Centrum Edukacji Zawodowej w Biłgoraju, Biłgoraj, T. Kościuszki 98	M.12	12	11	91,7%	12	100,0%	11	91,7%	96,9%
54.	Branżowa Szkoła I Stopnia Nr 2 w Biłgoraju w Regionalnym Centrum Edukacji Zawodowej w Biłgoraju, Biłgoraj, T. Kościuszki 98	M.18	22	16	72,7%	22	100,0%	16	72,7%	75,3%
55.	Technikum, Różaniec Pierwszy, Różaniec Pierwszy 94	M.01	14	14	100,0%	14	100,0%	14	100,0%	91,4%
56.	Technikum, Różaniec Pierwszy, Różaniec Pierwszy 94	M.02	22	16	72,7%	22	100,0%	16	72,7%	83,6%
57.	Technikum, Różaniec Pierwszy, Różaniec Pierwszy 94	T.06	12	12	100,0%	12	100,0%	12	100,0%	89,1%
58.	Szkoła Policealna, Różaniec Pierwszy, Różaniec Pierwszy 94	T.08	15	15	100,0%	14	93,3%	14	93,3%	88,7%
59.	Szkoła Policealna dla Dorosłych w Zespole Szkół Ogólnokształcących i Zawodowych, Turobin, Piłsudskiego 34	E.13	2	2	100,0%	2	100,0%	2	100,0%	71,1%
60.	Szkoła Policealna dla Dorosłych w Zespole Szkół Ogólnokształcących i Zawodowych, Turobin, Piłsudskiego 34	T.07	2	2	100,0%	1	50,0%	1	50,0%	30,2%
61.	Szkoła Policealna dla Dorosłych w Zespole Szkół Ogólnokształcących i Zawodowych, Turobin, Piłsudskiego 34	T.08	14	14	100,0%	14	100,0%	14	100,0%	88,7%
62.	Technikum, Okszków, Szkolna 2	M.01	19	19	100,0%	19	100,0%	19	100,0%	91,4%
63.	Technikum, Okszków, Szkolna 2	M.02	21	17	81,0%	21	100,0%	17	81,0%	83,6%
64.	Technikum, Okszków, Szkolna 2	R.09	10	9	90,0%	4	40,0%	4	40,0%	51,9%
65.	Technikum, Okszków, Szkolna 2	R.10	7	6	85,7%	6	85,7%	6	85,7%	95,8%
66.	Technikum, Okszków, Szkolna 2	T.06	12	11	91,7%	12	100,0%	11	91,7%	89,1%
67.	Zasadnicza Szkoła Zawodowa, Okszków, Szkolna 2	M.01	13	11	84,6%	13	100,0%	11	84,6%	91,4%
68.	Zasadnicza Szkoła Zawodowa, Okszków, Szkolna 2	M.02	16	10	62,5%	16	100,0%	10	62,5%	83,6%
69.	Technikum Zakładu Doskonalenia Zawodowego w Hrubieszowie, Hrubieszów, Partyzantów 9	A.19	3	2	66,7%	3	100,0%	2	66,7%	93,7%
70.	Technikum Zakładu Doskonalenia Zawodowego w Hrubieszowie, Hrubieszów, Partyzantów 9	E.12	4	1	25,0%	4	100,0%	1	25,0%	83,1%
71.	Technikum Zakładu Doskonalenia Zawodowego w Hrubieszowie, Hrubieszów, Partyzantów 9	E.13	3	0	0,0%	3	100,0%	0	0,0%	71,1%
72.	Policealna Szkoła dla Dorosłych Edukacji Innowacyjnej w Hrubieszowie, Hrubieszów, Zamojska 16	A.63	5	5	100,0%	2	40,0%	2	40,0%	40,0%
73.	Policealna Szkoła dla Dorosłych Edukacji Innowacyjnej w Hrubieszowie, Hrubieszów, Zamojska 16	A.64	5	5	100,0%	3	60,0%	3	60,0%	62,5%
74.	Policealna Szkoła dla Dorosłych Edukacji Innowacyjnej w Hrubieszowie, Hrubieszów, Zamojska 16	A.68	13	13	100,0%	3	23,1%	3	23,1%	33,6%

Lp.	Nazwa i adres szkoły	Oznaczenie kwalifikacji	Przystąpiło do obu części egzaminu po raz pierwszy	Zdało część pisemną		Zdało część praktyczną		Otrzymało świadectwo kwalifikacyjne		Srednia zdawalność w województwie
			liczba	liczba	%	liczba	%	liczba	%	%
75.	Policealna Szkoła dla Dorosłych Edukacji Innowacyjnej w Hrubieszowie, Hrubieszów, Zamojska 16	E.14	5	3	60,0%	3	60,0%	3	60,0%	34,0%
76.	Zasadnicza Szkoła Zawodowa, Hrubieszów, Zamojska 16A	B.06	2	0	0,0%	2	100,0%	0	0,0%	63,1%
77.	Zasadnicza Szkoła Zawodowa, Hrubieszów, Zamojska 16A	T.04	2	0	0,0%	2	100,0%	0	0,0%	86,0%
78.	Zasadnicza Szkoła Zawodowa, Hrubieszów, Zamojska 16A	T.06	4	0	0,0%	4	100,0%	0	0,0%	89,1%
79.	Technikum, Hrubieszów, Dwernickiego 10	R.03	12	9	75,0%	11	91,7%	9	75,0%	91,6%
80.	Technikum, Hrubieszów, Zamojska 18a	A.18	11	11	100,0%	11	100,0%	11	100,0%	90,9%
81.	Technikum, Hrubieszów, Zamojska 18a	E.12	42	38	90,5%	36	85,7%	35	83,3%	83,1%
82.	Technikum, Hrubieszów, Zamojska 18a	E.13	17	7	41,2%	17	100,0%	7	41,2%	71,1%
83.	Technikum, Hrubieszów, Zamojska 18a	M.12	20	20	100,0%	20	100,0%	20	100,0%	96,9%
84.	Technikum, Hrubieszów, Zamojska 18a	T.06	26	26	100,0%	26	100,0%	26	100,0%	89,1%
85.	Branżowa Szkoła I Stopnia, Hrubieszów, Zamojska 18a	B.06	16	10	62,5%	16	100,0%	10	62,5%	63,1%
86.	Branżowa Szkoła I Stopnia, Hrubieszów, Zamojska 18a	B.07	12	10	83,3%	12	100,0%	10	83,3%	92,3%
87.	Branżowa Szkoła I Stopnia, Hrubieszów, Zamojska 18a	M.18	8	8	100,0%	8	100,0%	8	100,0%	75,3%
88.	Branżowa Szkoła I Stopnia, Hrubieszów, Zamojska 18a	T.06	21	18	85,7%	21	100,0%	18	85,7%	89,1%
89.	Technikum Mechaniczne, Janów Lubelski, Ogrodowa 20	M.19	4	4	100,0%	4	100,0%	4	100,0%	88,8%
90.	Technikum Przemysłu Drzewnego, Janów Lubelski, Ogrodowa 20	A.13	7	6	85,7%	7	100,0%	6	85,7%	92,0%
91.	Technikum Ekonomiczne, Janów Lubelski, Ogrodowa 20	A.35	17	16	94,1%	17	100,0%	16	94,1%	80,1%
92.	Technikum Budowlane, Janów Lubelski, Ogrodowa 20	B.33	21	20	95,2%	8	38,1%	8	38,1%	75,4%
93.	Branżowa Szkoła I Stopnia, Janów Lubelski, Ogrodowa 20	A.18	3	3	100,0%	3	100,0%	3	100,0%	90,9%
94.	Medyczne Studium Zawodowe im. Stefanii Wołynki, Janów Lubelski, Zamoyskiego 57	A.62	14	13	92,9%	14	100,0%	13	92,9%	96,8%
95.	Medyczne Studium Zawodowe im. Stefanii Wołynki, Janów Lubelski, Zamoyskiego 57	Z.01	9	8	88,9%	9	100,0%	8	88,9%	93,9%
96.	Medyczne Studium Zawodowe im. Stefanii Wołynki, Janów Lubelski, Zamoyskiego 57	Z.19	8	8	100,0%	8	100,0%	8	100,0%	83,0%
97.	Technikum Informatyczne, Janów Lubelski, Ogrodowa 20	E.12	28	27	96,4%	22	78,6%	22	78,6%	83,1%
98.	Technikum Informatyczne, Janów Lubelski, Ogrodowa 20	E.13	21	10	47,6%	14	66,7%	9	42,9%	71,1%
99.	Technikum Samochodowe, Janów Lubelski, Ogrodowa 20	M.12	20	20	100,0%	20	100,0%	20	100,0%	96,9%
100.	Technikum Usług Fryzjerskich, Janów Lubelski, Ogrodowa 20	A.19	12	12	100,0%	12	100,0%	12	100,0%	93,7%
101.	Technikum Zawodowe im. Wincentego Witosa, Janów Lubelski, Zamoyskiego 68	A.30	43	43	100,0%	21	48,8%	21	48,8%	74,6%
102.	Technikum Zawodowe im. Wincentego Witosa, Janów Lubelski, Zamoyskiego 68	A.31	30	30	100,0%	23	76,7%	23	76,7%	91,7%
103.	Technikum Zawodowe im. Wincentego Witosa, Janów Lubelski, Zamoyskiego 68	B.34	5	5	100,0%	4	80,0%	4	80,0%	74,3%
104.	Technikum Zawodowe im. Wincentego Witosa, Janów Lubelski, Zamoyskiego 68	B.35	21	17	81,0%	5	23,8%	4	19,0%	61,0%
105.	Technikum Zawodowe im. Wincentego Witosa, Janów Lubelski, Zamoyskiego 68	T.06	23	22	95,7%	23	100,0%	22	95,7%	89,1%
106.	Technikum Zawodowe im. Wincentego Witosa, Janów Lubelski, Zamoyskiego 68	T.11	12	11	91,7%	10	83,3%	10	83,3%	82,5%

Lp.	Nazwa i adres szkoły	Oznaczenie kwalifikacji	Przystąpiło do obu części egzaminu po raz pierwszy	Zdało część pisemną		Zdało część praktyczną		Otrzymało świadectwo kwalifikacyjne		Srednia zdawalność w województwie
			liczba	liczba	%	liczba	%	liczba	%	%
107.	Technikum w Potoczku, Potoczek, Potoczek 43	M.01	20	20	100,0%	20	100,0%	20	100,0%	91,4%
108.	Technikum w Potoczku, Potoczek, Potoczek 43	M.02	22	17	77,3%	22	100,0%	17	77,3%	83,6%
109.	Technikum w Potoczku, Potoczek, Potoczek 43	R.03	5	4	80,0%	5	100,0%	4	80,0%	91,6%
110.	Technikum w Potoczku, Potoczek, Potoczek 43	T.06	6	5	83,3%	6	100,0%	5	83,3%	89,1%
111.	Zasadnicza Szkoła Zawodowa, Potoczek, Potoczek 43	M.01	15	12	80,0%	15	100,0%	12	80,0%	91,4%
112.	Rzemieśnicza Szkoła Branżowa I stopnia w Krasnymstawie, Krasnystaw, Odrodzenia 45	M.18	11	7	63,6%	11	100,0%	7	63,6%	75,3%
113.	Rzemieśnicza Szkoła Branżowa I stopnia w Krasnymstawie, Krasnystaw, Odrodzenia 45	T.06	2	2	100,0%	2	100,0%	2	100,0%	89,1%
114.	Policealna Szkoła Stowarzyszenia "Szansa", Krasnystaw, Okrzei 25	Z.13	2	2	100,0%	0	0,0%	0	0,0%	37,1%
115.	Branżowa Szkoła I Stopnia Nr 3 Specjalna, Krasnystaw, PCK 2	T.06	6	6	100,0%	6	100,0%	6	100,0%	89,1%
116.	Technikum Nr 1, Krasnystaw, Zamkowa 1	B.33	6	6	100,0%	3	50,0%	3	50,0%	75,4%
117.	Technikum Nr 1, Krasnystaw, Zamkowa 1	M.12	16	16	100,0%	16	100,0%	16	100,0%	96,9%
118.	Technikum Nr 1, Krasnystaw, Zamkowa 1	M.18	11	9	81,8%	11	100,0%	9	81,8%	75,3%
119.	Technikum Nr 1, Krasnystaw, Zamkowa 1	T.06	12	9	75,0%	12	100,0%	9	75,0%	89,1%
120.	Branżowa Szkoła I Stopnia Nr 1, Krasnystaw, Zamkowa 1	B.18	5	4	80,0%	5	100,0%	4	80,0%	88,1%
121.	Branżowa Szkoła I Stopnia Nr 1, Krasnystaw, Zamkowa 1	M.18	6	4	66,7%	6	100,0%	4	66,7%	75,3%
122.	Branżowa Szkoła I Stopnia Nr 1, Krasnystaw, Zamkowa 1	T.06	12	9	75,0%	12	100,0%	9	75,0%	89,1%
123.	Technikum Nr 2, Krasnystaw, Sobieskiego 5	E.07	9	5	55,6%	9	100,0%	5	55,6%	47,7%
124.	Technikum Nr 2, Krasnystaw, Sobieskiego 5	E.08	16	3	18,8%	16	100,0%	3	18,8%	58,8%
125.	Technikum Nr 2, Krasnystaw, Sobieskiego 5	E.12	25	23	92,0%	25	100,0%	23	92,0%	83,1%
126.	Technikum Nr 2, Krasnystaw, Sobieskiego 5	E.13	20	13	65,0%	20	100,0%	13	65,0%	71,1%
127.	Technikum Nr 2, Krasnystaw, Sobieskiego 5	M.01	17	17	100,0%	17	100,0%	17	100,0%	91,4%
128.	Technikum Nr 2, Krasnystaw, Sobieskiego 5	M.02	22	19	86,4%	22	100,0%	19	86,4%	83,6%
129.	Technikum Nr 2, Krasnystaw, Sobieskiego 5	T.11	20	20	100,0%	19	95,0%	19	95,0%	82,5%
130.	Policealna Szkoła Kształcenia Optyków, Tarnogóra, Krakowskie Przedmieście 5	M.30	15	14	93,3%	12	80,0%	11	73,3%	81,8%
131.	Technikum im. Augusta Cieszkowskiego w Siennicy Różanej, Siennica Różana, Siennica Różana 266A	M.01	11	11	100,0%	11	100,0%	11	100,0%	91,4%
132.	Technikum im. Augusta Cieszkowskiego w Siennicy Różanej, Siennica Różana, Siennica Różana 266A	M.02	16	14	87,5%	16	100,0%	14	87,5%	83,6%
133.	Technikum im. Augusta Cieszkowskiego w Siennicy Różanej, Siennica Różana, Siennica Różana 266A	T.06	14	12	85,7%	14	100,0%	12	85,7%	89,1%
134.	Branżowa Szkoła I stopnia im. Augusta Cieszkowskiego w Siennicy Różanej, Siennica Różana, Siennica Różana 266A	M.01	12	6	50,0%	12	100,0%	6	50,0%	91,4%
135.	Branżowa Szkoła I stopnia im. Augusta Cieszkowskiego w Siennicy Różanej, Siennica Różana, Siennica Różana 266A	M.02	15	13	86,7%	15	100,0%	13	86,7%	83,6%
136.	Zespół Szkół Ponadgimnazjalnych - Technikum w Żółkiewce, Zaburze, Zaburze 46	A.35	3	3	100,0%	3	100,0%	3	100,0%	80,1%
137.	Zespół Szkół Ponadgimnazjalnych - Technikum w Żółkiewce, Zaburze, Zaburze 46	M.01	18	18	100,0%	18	100,0%	18	100,0%	91,4%

Lp.	Nazwa i adres szkoły	Oznaczenie kwalifikacji	Przystąpiło do obu części egzaminu po raz pierwszy	Zdało część pisemną		Zdało część praktyczną		Otrzymało świadectwo kwalifikacyjne		Srednia zdawalność w województwie
			liczba	liczba	%	liczba	%	liczba	%	%
138.	Zespół Szkół Ponadgimnazjalnych - Technikum w Żółkiewce, Zaburze, Zaburze 46	M.02	16	15	93,8%	16	100,0%	15	93,8%	83,6%
139.	Zespół Szkół Ponadgimnazjalnych - Szkoła Policealna w Żółkiewce, Zaburze, Zaburze 46	T.08	19	19	100,0%	19	100,0%	19	100,0%	88,7%
140.	Technikum Zakładu Doskonalenia Zawodowego w Lublinie Filia w Kraśniku, Kraśnik, Lubelska 116	A.19	5	5	100,0%	5	100,0%	5	100,0%	93,7%
141.	Technikum Zakładu Doskonalenia Zawodowego w Lublinie Filia w Kraśniku, Kraśnik, Lubelska 116	T.06	5	5	100,0%	3	60,0%	3	60,0%	89,1%
142.	Technikum nr 1 w Kraśniku, Kraśnik, Armii Krajowej 25	E.12	35	30	85,7%	34	97,1%	29	82,9%	83,1%
143.	Technikum nr 1 w Kraśniku, Kraśnik, Armii Krajowej 25	E.13	27	20	74,1%	27	100,0%	20	74,1%	71,1%
144.	Policealna Szkoła Centrum Nauki i Biznesu "Żak" w Kraśniku, Kraśnik, Kościuszki 7a	A.61	1	1	100,0%	1	100,0%	1	100,0%	75,4%
145.	Policealna Szkoła Centrum Nauki i Biznesu "Żak" w Kraśniku, Kraśnik, Kościuszki 7a	A.62	3	3	100,0%	3	100,0%	3	100,0%	96,8%
146.	Policealna Szkoła Centrum Nauki i Biznesu "Żak" w Kraśniku, Kraśnik, Kościuszki 7a	A.64	5	5	100,0%	4	80,0%	4	80,0%	62,5%
147.	Policealna Szkoła Centrum Nauki i Biznesu "Żak" w Kraśniku, Kraśnik, Kościuszki 7a	A.65	5	5	100,0%	2	40,0%	2	40,0%	74,7%
148.	Policealna Szkoła Centrum Nauki i Biznesu "Żak" w Kraśniku, Kraśnik, Kościuszki 7a	A.68	8	8	100,0%	1	12,5%	1	12,5%	33,6%
149.	Policealna Szkoła Centrum Nauki i Biznesu "Żak" w Kraśniku, Kraśnik, Kościuszki 7a	E.14	1	1	100,0%	0	0,0%	0	0,0%	34,0%
150.	Policealna Szkoła Centrum Nauki i Biznesu "Żak" w Kraśniku, Kraśnik, Kościuszki 7a	Z.13	1	1	100,0%	1	100,0%	1	100,0%	37,1%
151.	Technikum nr 3, Kraśnik, Słowackiego 7	A.30	10	10	100,0%	9	90,0%	9	90,0%	74,6%
152.	Technikum nr 3, Kraśnik, Słowackiego 7	B.34	8	7	87,5%	8	100,0%	7	87,5%	74,3%
153.	Technikum nr 3, Kraśnik, Słowackiego 7	E.08	18	8	44,4%	18	100,0%	8	44,4%	58,8%
154.	Technikum nr 3, Kraśnik, Słowackiego 7	E.12	24	16	66,7%	23	95,8%	15	62,5%	83,1%
155.	Technikum nr 3, Kraśnik, Słowackiego 7	E.13	17	6	35,3%	15	88,2%	6	35,3%	71,1%
156.	Technikum nr 3, Kraśnik, Słowackiego 7	M.12	19	17	89,5%	19	100,0%	17	89,5%	96,9%
157.	Technikum nr 3, Kraśnik, Słowackiego 7	M.19	14	12	85,7%	14	100,0%	12	85,7%	88,8%
158.	Technikum nr 3, Kraśnik, Słowackiego 7	T.11	20	20	100,0%	14	70,0%	14	70,0%	82,5%
159.	Branżowa Szkoła I stopnia nr 2, Kraśnik, Słowackiego 7	M.18	38	21	55,3%	36	94,7%	20	52,6%	75,3%
160.	Technikum nr 2, Kraśnik, Gen. Wł. Sikorskiego 25	E.13	5	4	80,0%	2	40,0%	2	40,0%	71,1%
161.	Technikum w Annopolu, Annopol, Kościuszki 22	A.35	4	4	100,0%	3	75,0%	3	75,0%	80,1%
162.	Technikum w Annopolu, Annopol, Kościuszki 22	B.33	6	6	100,0%	6	100,0%	6	100,0%	75,4%
163.	Technikum, Wólka Gościeradowska, Wólka Gościeradowska 72a	R.03	10	8	80,0%	10	100,0%	8	80,0%	91,6%
164.	Technikum, Wólka Gościeradowska, Wólka Gościeradowska 72a	T.06	10	9	90,0%	10	100,0%	9	90,0%	89,1%
165.	Branżowa Szkoła I Stopnia, Olbęcín, Olbęcín 139	T.04	4	3	75,0%	4	100,0%	3	75,0%	86,0%
166.	Branżowa Szkoła I Stopnia, Olbęcín, Olbęcín 139	T.06	4	2	50,0%	4	100,0%	2	50,0%	89,1%
167.	Technikum, Urzędów, Wodna 34	A.18	12	11	91,7%	12	100,0%	11	91,7%	90,9%
168.	Technikum Zawodowe nr 2, Lubartów, Fryderyka Chopina 6	E.12	59	56	94,9%	57	96,6%	56	94,9%	83,1%
169.	Technikum Zawodowe nr 2, Lubartów, Fryderyka Chopina 6	E.13	48	47	97,9%	48	100,0%	47	97,9%	71,1%
170.	Technikum Zawodowe, Lubartów, 1 Maja 82	A.18	16	16	100,0%	16	100,0%	16	100,0%	90,9%

Lp.	Nazwa i adres szkoły	Oznaczenie kwalifikacji	Przystąpiło do obu części egzaminu po raz pierwszy	Zdało część pisemną		Zdało część praktyczną		Otrzymało świadectwo kwalifikacyjne		Srednia zdawalność w województwie
			liczba	liczba	%	liczba	%	liczba	%	%
171.	Technikum Zawodowe, Lubartów, 1 Maja 82	A.35	29	27	93,1%	23	79,3%	23	79,3%	80,1%
172.	Technikum Zawodowe, Lubartów, 1 Maja 82	B.33	26	26	100,0%	20	76,9%	20	76,9%	75,4%
173.	Technikum Zawodowe, Lubartów, 1 Maja 82	E.06	14	13	92,9%	14	100,0%	13	92,9%	95,9%
174.	Technikum Zawodowe, Lubartów, 1 Maja 82	M.20	18	18	100,0%	18	100,0%	18	100,0%	92,4%
175.	Branżowa Szkoła I Stopnia nr 1, Lubartów, 1 Maja 82	A.18	6	5	83,3%	6	100,0%	5	83,3%	90,9%
176.	Branżowa Szkoła I Stopnia nr 1, Lubartów, 1 Maja 82	B.06	44	29	65,9%	44	100,0%	29	65,9%	63,1%
177.	Branżowa Szkoła I Stopnia nr 1, Lubartów, 1 Maja 82	B.07	27	23	85,2%	26	96,3%	23	85,2%	92,3%
178.	Branżowa Szkoła I Stopnia nr 1, Lubartów, 1 Maja 82	E.07	8	2	25,0%	8	100,0%	2	25,0%	47,7%
179.	Branżowa Szkoła I stopnia nr 1 w Kocku, Kock, Warszawska 41	B.06	8	4	50,0%	7	87,5%	4	50,0%	63,1%
180.	Branżowa Szkoła I stopnia nr 1 w Kocku, Kock, Warszawska 41	B.07	10	6	60,0%	10	100,0%	6	60,0%	92,3%
181.	Technikum Zawodowe, Ostrów Lubelski, Unicka 5	M.17	13	13	100,0%	13	100,0%	13	100,0%	88,6%
182.	Zasadnicza Szkoła Zawodowa nr 1w Zespole Szkół w Ostrowie Lubelskim, Ostrów Lubelski, Unicka 5	M.11	8	5	62,5%	8	100,0%	5	62,5%	46,9%
183.	Zasadnicza Szkoła Zawodowa nr 1w Zespole Szkół w Ostrowie Lubelskim, Ostrów Lubelski, Unicka 5	M.18	1	0	0,0%	1	100,0%	0	0,0%	75,3%
184.	Zasadnicza Szkoła Zawodowa, Bełżyce, Bychawska 4	A.19	8	8	100,0%	8	100,0%	8	100,0%	93,7%
185.	Zasadnicza Szkoła Zawodowa, Bełżyce, Bychawska 4	M.18	13	7	53,8%	13	100,0%	7	53,8%	75,3%
186.	Technikum Mechaniczne, Bełżyce, Bychawska 4	M.12	18	18	100,0%	18	100,0%	18	100,0%	96,9%
187.	Technikum, Bełżyce, Bychawska 4	A.26	10	9	90,0%	3	30,0%	3	30,0%	71,3%
188.	Technikum, Bełżyce, Bychawska 4	B.33	5	5	100,0%	2	40,0%	2	40,0%	75,4%
189.	Technikum, Bełżyce, Bychawska 4	B.34	9	7	77,8%	9	100,0%	7	77,8%	74,3%
190.	Technikum, Bełżyce, Bychawska 4	E.12	16	16	100,0%	12	75,0%	12	75,0%	83,1%
191.	Technikum, Bełżyce, Bychawska 4	E.13	17	6	35,3%	15	88,2%	6	35,3%	71,1%
192.	Technikum, Bełżyce, Bychawska 4	T.06	9	8	88,9%	9	100,0%	8	88,9%	89,1%
193.	Technikum Nr 1, Bychawa, Reymonta 4b	E.12	11	9	81,8%	11	100,0%	9	81,8%	83,1%
194.	Technikum Nr 1, Bychawa, Reymonta 4b	M.12	20	20	100,0%	20	100,0%	20	100,0%	96,9%
195.	Technikum w Niemcach, Niemce, Różana 8	E.12	17	14	82,4%	17	100,0%	14	82,4%	83,1%
196.	Technikum w Niemcach, Niemce, Różana 8	E.13	17	4	23,5%	17	100,0%	4	23,5%	71,1%
197.	Technikum w Niemcach, Niemce, Różana 8	R.03	7	7	100,0%	7	100,0%	7	100,0%	91,6%
198.	Technikum w Niemcach, Niemce, Różana 8	R.21	8	4	50,0%	7	87,5%	4	50,0%	67,1%
199.	Technikum w Niemcach, Niemce, Różana 8	T.06	19	18	94,7%	19	100,0%	18	94,7%	89,1%
200.	Technikum Mechanizacji Rolnictwa, Piotrowice, Piotrowice 183	M.02	23	21	91,3%	23	100,0%	21	91,3%	83,6%
201.	Technikum Samochodowe, Piotrowice, Piotrowice 183	M.12	16	16	100,0%	16	100,0%	16	100,0%	96,9%
202.	Technikum, Piotrowice, Piotrowice 183	T.11	11	11	100,0%	10	90,9%	10	90,9%	82,5%
203.	Zasadnicza Szkoła Zawodowa, Piotrowice, Piotrowice 183	M.18	18	11	61,1%	18	100,0%	11	61,1%	75,3%
204.	Branżowa Szkoła I Stopnia Specjalna, Podgłębokie, Podgłębokie 1B	T.06	8	8	100,0%	8	100,0%	8	100,0%	89,1%
205.	Szkoła Policealna dla Dorosłych, Ludwin, Ludwin 30a	A.62	8	8	100,0%	8	100,0%	8	100,0%	96,8%
206.	Szkoła Policealna dla Dorosłych, Ludwin, Ludwin 30a	A.68	8	7	87,5%	5	62,5%	5	62,5%	33,6%
207.	Technikum, Łęczna, Bogdanowicza 9	A.26	7	5	71,4%	3	42,9%	3	42,9%	71,3%
208.	Technikum, Łęczna, Bogdanowicza 9	A.35	16	14	87,5%	5	31,3%	5	31,3%	80,1%

Lp.	Nazwa i adres szkoły	Oznaczenie kwalifikacji	Przystąpiło do obu części egzaminu po raz pierwszy	Zdało część pisemną		Zdało część praktyczną		Otrzymało świadectwo kwalifikacyjne		Srednia zdawalność w województwie
			liczba	liczba	%	liczba	%	liczba	%	%
209.	Technikum, Łęczna, Bogdanowicza 9	B.33	7	6	85,7%	7	100,0%	6	85,7%	75,4%
210.	Technikum, Łęczna, Bogdanowicza 9	E.12	21	17	81,0%	20	95,2%	17	81,0%	83,1%
211.	Technikum, Łęczna, Bogdanowicza 9	E.13	26	14	53,8%	20	76,9%	12	46,2%	71,1%
212.	Technikum, Łęczna, Bogdanowicza 9	R.21	9	6	66,7%	5	55,6%	5	55,6%	67,1%
213.	Zasadnicza Szkoła Zawodowa, Łęczna, Bogdanowicza 9	A.19	3	3	100,0%	3	100,0%	3	100,0%	93,7%
214.	Zasadnicza Szkoła Zawodowa, Łęczna, Bogdanowicza 9	B.07	4	4	100,0%	4	100,0%	4	100,0%	92,3%
215.	Technikum Górnicze i Politechniczne w Łęcznej, Łęczna, Bogdanowicza 9	E.08	13	13	100,0%	13	100,0%	13	100,0%	58,8%
216.	Technikum Górnicze i Politechniczne w Łęcznej, Łęczna, Bogdanowicza 9	M.11	6	0	0,0%	6	100,0%	0	0,0%	46,9%
217.	Technikum Górnicze i Politechniczne w Łęcznej, Łęczna, Bogdanowicza 9	M.20	9	9	100,0%	9	100,0%	9	100,0%	92,4%
218.	Technikum, Milejów, Partyzancka 62	A.35	8	8	100,0%	8	100,0%	8	100,0%	80,1%
219.	Technikum, Milejów, Partyzancka 62	E.12	10	7	70,0%	9	90,0%	7	70,0%	83,1%
220.	Technikum, Milejów, Partyzancka 62	E.13	10	2	20,0%	7	70,0%	1	10,0%	71,1%
221.	Szkoła Policealna dla Dorosłych, Milejów, Partyzancka 62	A.68	6	3	50,0%	2	33,3%	2	33,3%	33,6%
222.	Technikum, Kijany, Kijany 19	M.01	7	5	71,4%	7	100,0%	5	71,4%	91,4%
223.	Technikum, Kijany, Kijany 19	M.02	13	11	84,6%	13	100,0%	11	84,6%	83,6%
224.	Technikum, Kijany, Kijany 19	T.06	16	16	100,0%	16	100,0%	16	100,0%	89,1%
225.	Szkoła Branżowa I stopnia, Łuków, Międzyrzecka 70A	B.06	2	2	100,0%	2	100,0%	2	100,0%	63,1%
226.	Szkoła Branżowa I stopnia, Łuków, Międzyrzecka 70A	B.07	2	2	100,0%	2	100,0%	2	100,0%	92,3%
227.	Szkoła Branżowa I stopnia, Łuków, Międzyrzecka 70A	T.04	2	1	50,0%	2	100,0%	1	50,0%	86,0%
228.	Szkoła Policealna - Medyczne Studium Zawodowe im. Janusza Korczaka, Łuków, Adama Antoniego Kryńskiego 10	A.62	8	8	100,0%	8	100,0%	8	100,0%	96,8%
229.	Szkoła Policealna - Medyczne Studium Zawodowe im. Janusza Korczaka, Łuków, Adama Antoniego Kryńskiego 10	Z.14	7	7	100,0%	7	100,0%	7	100,0%	95,6%
230.	Szkoła Policealna - Medyczne Studium Zawodowe im. Janusza Korczaka, Łuków, Adama Antoniego Kryńskiego 10	Z.19	9	9	100,0%	5	55,6%	5	55,6%	83,0%
231.	Technikum nr 2, Łuków, Warszawska 88	T.09	20	20	100,0%	20	100,0%	20	100,0%	100,0%
232.	Technikum nr 2, Łuków, Warszawska 88	T.11	30	30	100,0%	26	86,7%	26	86,7%	82,5%
233.	Rzemieśnicza Branżowa Szkoła I stopnia w Łukowie, Łuków, Żelechowska 21	A.18	4	3	75,0%	1	25,0%	1	25,0%	90,9%
234.	Branżowa Szkoła I Stopnia nr 2 z Oddziałami Integracyjnymi, Łuków, Warszawska 88	A.18	3	2	66,7%	2	66,7%	2	66,7%	90,9%
235.	Branżowa Szkoła I Stopnia nr 2 z Oddziałami Integracyjnymi, Łuków, Warszawska 88	M.18	1	0	0,0%	1	100,0%	0	0,0%	75,3%
236.	Branżowa Szkoła I Stopnia nr 2 z Oddziałami Integracyjnymi, Łuków, Warszawska 88	T.06	5	4	80,0%	5	100,0%	4	80,0%	89,1%
237.	Policealne Studium Zawodowe ZDZ w Łukowie, Łuków, Kwiatkowskiego 4	A.62	1	1	100,0%	1	100,0%	1	100,0%	96,8%
238.	Technikum Nr 1, Łuków, Aleje Tadeusza Kościuszki 10	A.18	18	18	100,0%	17	94,4%	17	94,4%	90,9%
239.	Technikum Nr 1, Łuków, Aleje Tadeusza Kościuszki 10	E.08	11	3	27,3%	11	100,0%	3	27,3%	58,8%
240.	Technikum Nr 1, Łuków, Aleje Tadeusza Kościuszki 10	E.12	17	13	76,5%	16	94,1%	12	70,6%	83,1%
241.	Technikum Nr 1, Łuków, Aleje Tadeusza Kościuszki 10	E.13	23	22	95,7%	22	95,7%	21	91,3%	71,1%

Lp.	Nazwa i adres szkoły	Oznaczenie kwalifikacji	Przystąpiło do obu części egzaminu po raz pierwszy	Zdało część pisemną		Zdało część praktyczną		Otrzymało świadectwo kwalifikacyjne		Srednia zdawalność w województwie
			liczba	liczba	%	liczba	%	liczba	%	%
242.	Technikum Nr 1, Łuków, Aleje Tadeusza Kościuszki 10	M.12	13	12	92,3%	13	100,0%	12	92,3%	96,9%
243.	Technikum Nr 1, Łuków, Aleje Tadeusza Kościuszki 10	M.17	9	7	77,8%	9	100,0%	7	77,8%	88,6%
244.	Branżowa Szkoła I Stopnia, Łuków, Aleje Tadeusza Kościuszki 10	A.18	4	4	100,0%	4	100,0%	4	100,0%	90,9%
245.	Branżowa Szkoła I Stopnia, Łuków, Aleje Tadeusza Kościuszki 10	E.07	7	3	42,9%	7	100,0%	3	42,9%	47,7%
246.	Branżowa Szkoła I Stopnia, Łuków, Aleje Tadeusza Kościuszki 10	M.18	10	8	80,0%	10	100,0%	8	80,0%	75,3%
247.	Policealna Szkoła dla Dorosłych Edukacji Innowacyjnej w Łukowie, Łuków, Cieszkowizna 13	A.65	10	10	100,0%	10	100,0%	10	100,0%	74,7%
248.	Technikum nr 3, Łuków, Międzyrzecka 70	A.25	27	27	100,0%	27	100,0%	27	100,0%	83,1%
249.	Technikum nr 3, Łuków, Międzyrzecka 70	A.30	52	52	100,0%	51	98,1%	51	98,1%	74,6%
250.	Technikum nr 3, Łuków, Międzyrzecka 70	A.31	34	34	100,0%	33	97,1%	33	97,1%	91,7%
251.	Technikum nr 3, Łuków, Międzyrzecka 70	A.35	29	29	100,0%	28	96,6%	28	96,6%	80,1%
252.	Technikum nr 3, Łuków, Międzyrzecka 70	A.54	31	29	93,5%	27	87,1%	26	83,9%	89,8%
253.	Technikum nr 3, Łuków, Międzyrzecka 70	E.12	59	58	98,3%	55	93,2%	54	91,5%	83,1%
254.	Technikum nr 3, Łuków, Międzyrzecka 70	E.13	32	29	90,6%	32	100,0%	29	90,6%	71,1%
255.	Technikum nr 3, Łuków, Międzyrzecka 70	R.03	15	13	86,7%	15	100,0%	13	86,7%	91,6%
256.	Technikum nr 3, Łuków, Międzyrzecka 70	T.06	55	55	100,0%	55	100,0%	55	100,0%	89,1%
257.	Technikum, Stoczek Łukowski, Pl. St. Wielgoska 5	M.12	8	8	100,0%	8	100,0%	8	100,0%	96,9%
258.	Technikum, Stoczek Łukowski, Pl. St. Wielgoska 5	M.18	9	5	55,6%	8	88,9%	5	55,6%	75,3%
259.	Zasadnicza Szkoła Zawodowa, Adamów, Cmentarna 6	R.03	2	2	100,0%	2	100,0%	2	100,0%	91,6%
260.	Zasadnicza Szkoła Zawodowa, Adamów, Cmentarna 6	T.06	2	2	100,0%	2	100,0%	2	100,0%	89,1%
261.	Szkoła Policealna dla Dorosłych, Adamów, Cmentarna 6	A.68	6	5	83,3%	0	0,0%	0	0,0%	33,6%
262.	Zespół Szkół im. Władysława Tatarkiewicza w Radoryżu Smolanym - Szkoła Policealna dla Dorosłych, Radoryż Smolany, Radoryż Smolany 8c	A.65	1	1	100,0%	1	100,0%	1	100,0%	74,7%
263.	Branżowa Szkoła I Stopnia Nr 2 w Karczmiskach, Karczmiska Pierwsze, Szkolna 11	M.18	5	5	100,0%	5	100,0%	5	100,0%	75,3%
264.	Branżowa Szkoła I Stopnia Nr 2 w Karczmiskach, Karczmiska Pierwsze, Szkolna 11	T.06	4	4	100,0%	4	100,0%	4	100,0%	89,1%
265.	Technikum, Opole Lubelskie, Kolejowa 2	A.19	20	20	100,0%	18	90,0%	18	90,0%	93,7%
266.	Technikum, Opole Lubelskie, Kolejowa 2	T.06	25	23	92,0%	25	100,0%	23	92,0%	89,1%
267.	Zasadnicza Szkoła Zawodowa, Opole Lubelskie, Kolejowa 2	A.19	4	4	100,0%	4	100,0%	4	100,0%	93,7%
268.	Zasadnicza Szkoła Zawodowa, Opole Lubelskie, Kolejowa 2	T.06	5	4	80,0%	5	100,0%	4	80,0%	89,1%
269.	Szkoła Policealna dla dorosłych, Opole Lubelskie, Kolejowa 2	T.08	22	22	100,0%	18	81,8%	18	81,8%	88,7%
270.	Technikum Ogrodnicze, Opole Lubelskie, Kolejowa 2	R.05	19	15	78,9%	19	100,0%	15	78,9%	67,9%
271.	Technikum im. Eugeniusza Kwiatkowskiego, Poniatowa, Fabryczna 16c	E.12	18	16	88,9%	18	100,0%	16	88,9%	83,1%
272.	Technikum im. Eugeniusza Kwiatkowskiego, Poniatowa, Fabryczna 16c	E.13	19	16	84,2%	19	100,0%	16	84,2%	71,1%
273.	Technikum im. Eugeniusza Kwiatkowskiego, Poniatowa, Fabryczna 16c	M.19	10	9	90,0%	10	100,0%	9	90,0%	88,8%
274.	Technikum, Jabłoń, A.Zamoyskiego 4	M.01	20	19	95,0%	20	100,0%	19	95,0%	91,4%
275.	Technikum, Jabłoń, A.Zamoyskiego 4	M.02	9	9	100,0%	9	100,0%	9	100,0%	83,6%

Lp.	Nazwa i adres szkoły	Oznaczenie kwalifikacji	Przystąpiło do obu części egzaminu po raz pierwszy	Zdało część pisemną		Zdało część praktyczną		Otrzymało świadectwo kwalifikacyjne		Srednia zdawalność w województwie
			liczba	liczba	%	liczba	%	liczba	%	%
276.	Technikum, Jabłoń, A.Zamoyskiego 4	R.03	15	13	86,7%	15	100,0%	13	86,7%	91,6%
277.	Technikum, Jabłoń, A.Zamoyskiego 4	T.06	19	18	94,7%	19	100,0%	18	94,7%	89,1%
278.	Branżowa Szkoła I stopnia, Jabłoń, A.Zamoyskiego 4	R.03	8	5	62,5%	8	100,0%	5	62,5%	91,6%
279.	Technikum Zakładu Doskonalenia Zawodowego, Parczew, Harcerska 8	B.16	8	8	100,0%	8	100,0%	8	100,0%	100,0%
280.	Technikum Zakładu Doskonalenia Zawodowego, Parczew, Harcerska 8	B.33	6	6	100,0%	6	100,0%	6	100,0%	75,4%
281.	Szkoła Policealna-Medyczne Studium Zawodowe im. Zofii Bagińskiej, Parczew, Szpitalna 1c	Z.01	8	7	87,5%	8	100,0%	7	87,5%	93,9%
282.	Policealne Studium Zawodowe "Profit", Parczew, Spółdzielcza 7	T.08	2	2	100,0%	2	100,0%	2	100,0%	88,7%
283.	Technikum, Parczew, Wojska Polskiego 1	A.19	9	9	100,0%	9	100,0%	9	100,0%	93,7%
284.	Technikum, Parczew, Wojska Polskiego 1	E.12	23	21	91,3%	20	87,0%	19	82,6%	83,1%
285.	Technikum, Parczew, Wojska Polskiego 1	E.13	22	13	59,1%	19	86,4%	11	50,0%	71,1%
286.	Technikum, Parczew, Wojska Polskiego 1	M.12	20	18	90,0%	20	100,0%	18	90,0%	96,9%
287.	Technikum, Parczew, Wojska Polskiego 1	T.06	28	23	82,1%	28	100,0%	23	82,1%	89,1%
288.	Technikum Zakładu Doskonalenia Zawodowego w Lublinie Filia w Puławach, Puławy, 3 Maja 8	E.12	3	2	66,7%	0	0,0%	0	0,0%	83,1%
289.	Integracyjna Szkoła Branżowa I Stopnia w Puławach, Puławy, 4-Pułku Piechoty 17	A.13	2	2	100,0%	2	100,0%	2	100,0%	92,0%
290.	Integracyjna Szkoła Branżowa I Stopnia w Puławach, Puławy, 4-Pułku Piechoty 17	A.18	2	2	100,0%	2	100,0%	2	100,0%	90,9%
291.	Integracyjna Szkoła Branżowa I Stopnia w Puławach, Puławy, 4-Pułku Piechoty 17	B.05	1	0	0,0%	1	100,0%	0	0,0%	70,7%
292.	Integracyjna Szkoła Branżowa I Stopnia w Puławach, Puławy, 4-Pułku Piechoty 17	B.06	4	1	25,0%	4	100,0%	1	25,0%	63,1%
293.	Integracyjna Szkoła Branżowa I Stopnia w Puławach, Puławy, 4-Pułku Piechoty 17	B.07	1	1	100,0%	1	100,0%	1	100,0%	92,3%
294.	Integracyjna Szkoła Branżowa I Stopnia w Puławach, Puławy, 4-Pułku Piechoty 17	M.18	1	1	100,0%	1	100,0%	1	100,0%	75,3%
295.	Integracyjna Szkoła Branżowa I Stopnia w Puławach, Puławy, 4-Pułku Piechoty 17	T.06	1	1	100,0%	1	100,0%	1	100,0%	89,1%
296.	Technikum Nr 1 w Puławach, Puławy, Polna 18	A.19	22	20	90,9%	22	100,0%	20	90,9%	93,7%
297.	Technikum Nr 1 w Puławach, Puławy, Polna 18	A.28	18	18	100,0%	14	77,8%	14	77,8%	76,0%
298.	Technikum Nr 1 w Puławach, Puławy, Polna 18	A.35	35	34	97,1%	31	88,6%	30	85,7%	80,1%
299.	Technikum Nr 1 w Puławach, Puławy, Polna 18	T.06	43	42	97,7%	42	97,7%	41	95,3%	89,1%
300.	Branżowa Szkoła I Stopnia Specjalna Nr 6 Młodzieżowego Ośrodka Socjoterapii, Puławy, Kołtąja 1	T.06	4	3	75,0%	4	100,0%	3	75,0%	89,1%
301.	Branżowa Szkoła I Stopnia nr 1 w Puławach, Puławy, Polna 18	T.06	20	16	80,0%	18	90,0%	15	75,0%	89,1%
302.	Szkoła Policealna-Medyczne Studium Zawodowe im. Polskiego Czerwonego Krzyża w Puławach, Puławy, Mickiewicza 29	A.61	28	28	100,0%	27	96,4%	27	96,4%	75,4%
303.	Szkoła Policealna-Medyczne Studium Zawodowe im. Polskiego Czerwonego Krzyża w Puławach, Puławy, Mickiewicza 29	Z.01	10	10	100,0%	10	100,0%	10	100,0%	93,9%
304.	Szkoła Policealna-Medyczne Studium Zawodowe im. Polskiego Czerwonego Krzyża w Puławach, Puławy, Mickiewicza 29	Z.14	8	7	87,5%	8	100,0%	7	87,5%	95,6%
305.	Szkoła Policealna-Medyczne Studium Zawodowe im. Polskiego Czerwonego Krzyża w Puławach, Puławy, Mickiewicza 29	Z.19	11	9	81,8%	5	45,5%	5	45,5%	83,0%

Lp.	Nazwa i adres szkoły	Oznaczenie kwalifikacji	Przystąpiło do obu części egzaminu po raz pierwszy	Zdało część pisemną		Zdało część praktyczną		Otrzymało świadectwo kwalifikacyjne		Srednia zdawalność w województwie
			liczba	liczba	%	liczba	%	liczba	%	%
306.	Policealna Szkoła Centrum Nauki i Biznesu "Żak" w Puławach, Puławy, Lubelska 2c/14	A.36	2	2	100,0%	2	100,0%	2	100,0%	61,4%
307.	Policealna Szkoła Centrum Nauki i Biznesu "Żak" w Puławach, Puławy, Lubelska 2c/14	A.61	5	4	80,0%	3	60,0%	3	60,0%	75,4%
308.	Policealna Szkoła Centrum Nauki i Biznesu "Żak" w Puławach, Puławy, Lubelska 2c/14	A.62	10	9	90,0%	10	100,0%	9	90,0%	96,8%
309.	Policealna Szkoła Centrum Nauki i Biznesu "Żak" w Puławach, Puławy, Lubelska 2c/14	A.65	7	7	100,0%	2	28,6%	2	28,6%	74,7%
310.	Policealna Szkoła Centrum Nauki i Biznesu "Żak" w Puławach, Puławy, Lubelska 2c/14	A.68	3	3	100,0%	1	33,3%	1	33,3%	33,6%
311.	Policealna Szkoła Centrum Nauki i Biznesu "Żak" w Puławach, Puławy, Lubelska 2c/14	E.14	2	2	100,0%	0	0,0%	0	0,0%	34,0%
312.	Policealna Szkoła Centrum Nauki i Biznesu "Żak" w Puławach, Puławy, Lubelska 2c/14	T.07	1	1	100,0%	1	100,0%	1	100,0%	30,2%
313.	Policealna Szkoła Centrum Nauki i Biznesu "Żak" w Puławach, Puławy, Lubelska 2c/14	T.08	7	7	100,0%	6	85,7%	6	85,7%	88,7%
314.	Policealna Szkoła Centrum Nauki i Biznesu "Żak" w Puławach, Puławy, Lubelska 2c/14	Z.13	5	5	100,0%	3	60,0%	3	60,0%	37,1%
315.	Branżowa Szkoła I Stopnia Nr5, Puławy, Grzegorzewskiej 3	M.20	5	3	60,0%	4	80,0%	2	40,0%	92,4%
316.	Branżowa Szkoła I Stopnia nr 7 w SOSW im. Marii Grzegorzewskiej, Puławy, Jaworowa 3	T.01	2	2	100,0%	2	100,0%	2	100,0%	100,0%
317.	Branżowa Szkoła I Stopnia nr 7 w SOSW im. Marii Grzegorzewskiej, Puławy, Jaworowa 3	T.06	1	1	100,0%	1	100,0%	1	100,0%	89,1%
318.	Technikum Nr 3 w Zespole Szkół Nr 3 im. Marii Dąbrowskiej w Puławach, Puławy, Piłsudskiego 74	R.09	14	14	100,0%	10	71,4%	10	71,4%	51,9%
319.	Technikum Nr 3 w Zespole Szkół Nr 3 im. Marii Dąbrowskiej w Puławach, Puławy, Piłsudskiego 74	R.10	12	11	91,7%	12	100,0%	11	91,7%	95,8%
320.	Technikum Nr 2 w Puławach, Puławy, Jaworowa 1	B.33	17	16	94,1%	11	64,7%	11	64,7%	75,4%
321.	Technikum Nr 2 w Puławach, Puławy, Jaworowa 1	B.35	10	6	60,0%	5	50,0%	4	40,0%	61,0%
322.	Technikum Nr 2 w Puławach, Puławy, Jaworowa 1	E.13	23	21	91,3%	22	95,7%	20	87,0%	71,1%
323.	Technikum Nr 2 w Puławach, Puławy, Jaworowa 1	M.12	19	19	100,0%	19	100,0%	19	100,0%	96,9%
324.	Technikum Nr 2 w Puławach, Puławy, Jaworowa 1	M.17	7	7	100,0%	7	100,0%	7	100,0%	88,6%
325.	Zasadnicza Szkoła Zawodowa Nr 2 w Puławach, Puławy, Jaworowa 1	B.05	18	13	72,2%	18	100,0%	13	72,2%	70,7%
326.	Zasadnicza Szkoła Zawodowa Nr 2 w Puławach, Puławy, Jaworowa 1	B.07	19	17	89,5%	19	100,0%	17	89,5%	92,3%
327.	Zasadnicza Szkoła Zawodowa Nr 2 w Puławach, Puławy, Jaworowa 1	M.12	12	12	100,0%	12	100,0%	12	100,0%	96,9%
328.	Zasadnicza Szkoła Zawodowa Nr 2 w Puławach, Puławy, Jaworowa 1	M.18	18	18	100,0%	18	100,0%	18	100,0%	75,3%
329.	Technikum nr 4, Puławy, Wojska Polskiego 7	A.06	30	28	93,3%	30	100,0%	28	93,3%	83,0%
330.	Technikum nr 4, Puławy, Wojska Polskiego 7	A.59	34	34	100,0%	34	100,0%	34	100,0%	82,6%
331.	Technikum nr 4, Puławy, Wojska Polskiego 7	E.08	40	38	95,0%	40	100,0%	38	95,0%	58,8%
332.	Technikum nr 4, Puławy, Wojska Polskiego 7	E.12	48	47	97,9%	45	93,8%	44	91,7%	83,1%
333.	Technikum nr 4, Puławy, Wojska Polskiego 7	E.13	63	53	84,1%	61	96,8%	53	84,1%	71,1%
334.	Technikum nr 4, Puławy, Wojska Polskiego 7	E.15	30	16	53,3%	29	96,7%	15	50,0%	81,8%

Lp.	Nazwa i adres szkoły	Oznaczenie kwalifikacji	Przystąpiło do obu części egzaminu po raz pierwszy	Zdało część pisemną		Zdało część praktyczną		Otrzymało świadectwo kwalifikacyjne		Srednia zdawalność w województwie
			liczba	liczba	%	liczba	%	liczba	%	%
335.	Technikum nr 4, Puławy, Wojska Polskiego 7	M.17	21	20	95,2%	21	100,0%	20	95,2%	88,6%
336.	Technikum nr 4, Puławy, Wojska Polskiego 7	R.07	18	18	100,0%	17	94,4%	17	94,4%	75,0%
337.	Szkoła Branżowa I Stopnia nr 8 w Puławach, Puławy, Waława Sieroszewskiego 1	M.18	28	28	100,0%	23	82,1%	23	82,1%	75,3%
338.	Technikum, Kazimierz Dolny, Nadwiślańska 9	A.31	8	8	100,0%	7	87,5%	7	87,5%	91,7%
339.	Zasadnicza Szkoła Zawodowa, Kazimierz Dolny, Nadwiślańska 9	E.08	1	0	0,0%	1	100,0%	0	0,0%	58,8%
340.	Zasadnicza Szkoła Zawodowa, Kazimierz Dolny, Nadwiślańska 9	T.04	1	1	100,0%	1	100,0%	1	100,0%	86,0%
341.	Zasadnicza Szkoła Zawodowa, Kazimierz Dolny, Nadwiślańska 9	T.06	4	2	50,0%	4	100,0%	2	50,0%	89,1%
342.	Technikum, Klementowice, Klementowice 365	R.03	8	6	75,0%	8	100,0%	6	75,0%	91,6%
343.	Szkoła Policealna dla Dorosłych, Klementowice, Klementowice 365	T.08	10	10	100,0%	9	90,0%	9	90,0%	88,7%
344.	Zasadnicza Szkoła Zawodowa, Nałęczów, B. Prusa 13	E.07	1	0	0,0%	0	0,0%	0	0,0%	47,7%
345.	Zasadnicza Szkoła Zawodowa, Nałęczów, B. Prusa 13	M.18	2	1	50,0%	2	100,0%	1	50,0%	75,3%
346.	Zasadnicza Szkoła Zawodowa, Nałęczów, B. Prusa 13	R.05	1	0	0,0%	1	100,0%	0	0,0%	67,9%
347.	Zasadnicza Szkoła Zawodowa, Nałęczów, B. Prusa 13	T.02	2	1	50,0%	2	100,0%	1	50,0%	50,0%
348.	Zasadnicza Szkoła Zawodowa, Nałęczów, B. Prusa 13	T.06	7	5	71,4%	7	100,0%	5	71,4%	89,1%
349.	Technikum nr 1, Nałęczów, B. Prusa 13	A.35	3	3	100,0%	3	100,0%	3	100,0%	80,1%
350.	Technikum nr 1, Nałęczów, B. Prusa 13	A.36	5	4	80,0%	2	40,0%	2	40,0%	61,4%
351.	Technikum nr 1, Nałęczów, B. Prusa 13	E.12	12	11	91,7%	12	100,0%	11	91,7%	83,1%
352.	Technikum nr 1, Nałęczów, B. Prusa 13	E.14	3	1	33,3%	0	0,0%	0	0,0%	34,0%
353.	Technikum nr 1, Nałęczów, B. Prusa 13	T.11	9	9	100,0%	9	100,0%	9	100,0%	82,5%
354.	Technikum nr 1, Nałęczów, B. Prusa 13	T.13	4	4	100,0%	4	100,0%	4	100,0%	85,1%
355.	Policealne Studium Zarządzania i Marketingu ZDZ w Radzynie Podlaskim, Radzyń Podlaski, Sitkowskiego 2a	A.62	7	7	100,0%	7	100,0%	7	100,0%	96,8%
356.	Zespół Szkół Ponadgimnazjalnych im. Jana Pawła II - Technikum, Radzyń Podlaski, Sikorskiego 15	A.19	20	20	100,0%	20	100,0%	20	100,0%	93,7%
357.	Zespół Szkół Ponadgimnazjalnych im. Jana Pawła II - Technikum, Radzyń Podlaski, Sikorskiego 15	A.35	18	18	100,0%	18	100,0%	18	100,0%	80,1%
358.	Zespół Szkół Ponadgimnazjalnych im. Jana Pawła II - Technikum, Radzyń Podlaski, Sikorskiego 15	B.33	19	19	100,0%	18	94,7%	18	94,7%	75,4%
359.	Zespół Szkół Ponadgimnazjalnych im. Jana Pawła II - Technikum, Radzyń Podlaski, Sikorskiego 15	E.13	28	25	89,3%	28	100,0%	25	89,3%	71,1%
360.	Zespół Szkół Ponadgimnazjalnych im. Jana Pawła II - Technikum, Radzyń Podlaski, Sikorskiego 15	M.12	26	26	100,0%	26	100,0%	26	100,0%	96,9%
361.	Zespół Szkół Ponadgimnazjalnych im. Jana Pawła II - Technikum, Radzyń Podlaski, Sikorskiego 15	T.06	13	13	100,0%	13	100,0%	13	100,0%	89,1%
362.	Zespół Szkół Ponadgimnazjalnych im. Jana Pawła II - Technikum, Radzyń Podlaski, Sikorskiego 15	T.11	7	7	100,0%	7	100,0%	7	100,0%	82,5%
363.	Zespół Szkół Ponadgimnazjalnych im. Jana Pawła II - Zasadnicza Szkoła Zawodowa, Radzyń Podlaski, Sikorskiego 15	A.13	8	8	100,0%	7	87,5%	7	87,5%	92,0%

Lp.	Nazwa i adres szkoły	Oznaczenie kwalifikacji	Przystąpiło do obu części egzaminu po raz pierwszy	Zdało część pisemną		Zdało część praktyczną		Otrzymało świadectwo kwalifikacyjne		Srednia zdawalność w województwie
			liczba	liczba	%	liczba	%	liczba	%	%
364.	Zespół Szkół Ponadgimnazjalnych im. Jana Pawła II - Zasadnicza Szkoła Zawodowa, Radzyń Podlaski, Sikorskiego 15	A.18	9	8	88,9%	9	100,0%	8	88,9%	90,9%
365.	Zespół Szkół Ponadgimnazjalnych im. Jana Pawła II - Zasadnicza Szkoła Zawodowa, Radzyń Podlaski, Sikorskiego 15	E.07	4	4	100,0%	4	100,0%	4	100,0%	47,7%
366.	Zespół Szkół Ponadgimnazjalnych im. Jana Pawła II - Zasadnicza Szkoła Zawodowa, Radzyń Podlaski, Sikorskiego 15	M.18	14	13	92,9%	14	100,0%	13	92,9%	75,3%
367.	Zespół Szkół Ponadgimnazjalnych im. Jana Pawła II - Zasadnicza Szkoła Zawodowa, Radzyń Podlaski, Sikorskiego 15	M.20	25	24	96,0%	25	100,0%	24	96,0%	92,4%
368.	Zespół Szkół Ponadgimnazjalnych im. Jana Pawła II - Zasadnicza Szkoła Zawodowa, Radzyń Podlaski, Sikorskiego 15	T.06	14	13	92,9%	14	100,0%	13	92,9%	89,1%
369.	Branżowa Szkoła Specjalna I Stopnia, Radzyń Podlaski, Sikorskiego 1b	T.04	4	3	75,0%	4	100,0%	3	75,0%	86,0%
370.	Technikum im. Wincentego Witosa, Wola Osowińska, Parkowa 7	R.03	12	9	75,0%	12	100,0%	9	75,0%	91,6%
371.	Policealna Szkoła Zaoczna, Wola Osowińska, Parkowa 7	T.07	4	3	75,0%	1	25,0%	1	25,0%	30,2%
372.	Policealna Szkoła Zaoczna, Wola Osowińska, Parkowa 7	T.08	3	3	100,0%	1	33,3%	1	33,3%	88,7%
373.	Zespół Szkół Samorządowych - Branżowa Szkoła I Stopnia w Komarówce Podlaskiej, Komarówka Podlaska, Waleriana Batki 20	T.06	1	0	0,0%	1	100,0%	0	0,0%	89,1%
374.	Technikum Hotelarskie, Dęblin, Wiślana 3b	T.11	13	13	100,0%	13	100,0%	13	100,0%	82,5%
375.	Technikum Ekonomiczne w Dęblinie, Dęblin, Wiślana 3b	A.26	11	9	81,8%	7	63,6%	7	63,6%	71,3%
376.	Technikum Ekonomiczne w Dęblinie, Dęblin, Wiślana 3b	A.35	15	14	93,3%	14	93,3%	13	86,7%	80,1%
377.	Technikum Gastronomiczne w Dęblinie, Dęblin, Wiślana 3b	T.06	22	21	95,5%	22	100,0%	21	95,5%	89,1%
378.	Branżowa Szkoła I Stopnia Nr 2, Dęblin, Wiślana 3b	B.09	1	0	0,0%	1	100,0%	0	0,0%	85,0%
379.	Branżowa Szkoła I Stopnia Nr 2, Dęblin, Wiślana 3b	T.06	10	8	80,0%	10	100,0%	8	80,0%	89,1%
380.	Technikum Mechaniczne w Dęblinie, Dęblin, Tysiąclecia 3	B.28	1	1	100,0%	0	0,0%	0	0,0%	0,0%
381.	Technikum Mechaniczne w Dęblinie, Dęblin, Tysiąclecia 3	B.29	20	11	55,0%	2	10,0%	2	10,0%	10,0%
382.	Technikum Mechaniczne w Dęblinie, Dęblin, Tysiąclecia 3	M.20	9	8	88,9%	9	100,0%	8	88,9%	92,4%
383.	Technikum Mechaniczne w Dęblinie, Dęblin, Tysiąclecia 3	M.31	1	0	0,0%	0	0,0%	0	0,0%	0,0%
384.	Technikum Elektryczne w Dęblinie, Dęblin, Tysiąclecia 3	E.08	11	8	72,7%	11	100,0%	8	72,7%	58,8%
385.	Technikum Informatyczne w Dęblinie, Dęblin, Tysiąclecia 3	E.12	18	18	100,0%	17	94,4%	17	94,4%	83,1%
386.	Technikum Informatyczne w Dęblinie, Dęblin, Tysiąclecia 3	E.13	9	5	55,6%	9	100,0%	5	55,6%	71,1%
387.	Policealne Studium Zawodowe w Rykach, Ryki, Warszawska 3b	A.62	5	3	60,0%	5	100,0%	3	60,0%	96,8%
388.	Policealne Studium Zawodowe w Rykach, Ryki, Warszawska 3b	A.65	1	1	100,0%	1	100,0%	1	100,0%	74,7%
389.	Policealne Studium Zawodowe w Rykach, Ryki, Warszawska 3b	A.68	11	7	63,6%	5	45,5%	3	27,3%	33,6%
390.	Policealne Studium Zawodowe w Rykach, Ryki, Warszawska 3b	A.69	2	1	50,0%	1	50,0%	1	50,0%	33,3%
391.	Policealne Studium Zawodowe w Rykach, Ryki, Warszawska 3b	A.70	4	2	50,0%	2	50,0%	2	50,0%	50,0%

Lp.	Nazwa i adres szkoły	Oznaczenie kwalifikacji	Przystąpiło do obu części egzaminu po raz pierwszy	Zdało część pisemną		Zdało część praktyczną		Otrzymało świadectwo kwalifikacyjne		Srednia zdawalność w województwie
			liczba	liczba	%	liczba	%	liczba	%	%
392.	Policealne Studium Zawodowe w Rykach, Ryki, Warszawska 3b	E.12	2	2	100,0%	2	100,0%	2	100,0%	83,1%
393.	Policealne Studium Zawodowe w Rykach, Ryki, Warszawska 3b	Z.01	1	1	100,0%	1	100,0%	1	100,0%	93,9%
394.	Policealne Studium Zawodowe w Rykach, Ryki, Warszawska 3b	Z.03	2	2	100,0%	0	0,0%	0	0,0%	52,7%
395.	Policealne Studium Zawodowe w Rykach, Ryki, Warszawska 3b	Z.06	10	10	100,0%	10	100,0%	10	100,0%	100,0%
396.	Policealne Studium Zawodowe w Rykach, Ryki, Warszawska 3b	Z.13	2	2	100,0%	0	0,0%	0	0,0%	37,1%
397.	Technikum Ekonomiczne, Ryki, Wyczółkowskiego 10	A.35	31	30	96,8%	25	80,6%	25	80,6%	80,1%
398.	Technikum Budowlane, Ryki, Wyczółkowskiego 10	B.33	19	19	100,0%	14	73,7%	14	73,7%	75,4%
399.	Branżowa Szkoła I Stopnia Nr2, Ryki, Wyczółkowskiego 10	A.18	14	12	85,7%	14	100,0%	12	85,7%	90,9%
400.	Branżowa Szkoła I Stopnia Nr2, Ryki, Wyczółkowskiego 10	B.05	1	1	100,0%	1	100,0%	1	100,0%	70,7%
401.	Branżowa Szkoła I Stopnia Nr2, Ryki, Wyczółkowskiego 10	B.06	12	4	33,3%	12	100,0%	4	33,3%	63,1%
402.	Branżowa Szkoła I Stopnia Nr2, Ryki, Wyczółkowskiego 10	B.07	5	5	100,0%	5	100,0%	5	100,0%	92,3%
403.	Branżowa Szkoła I Stopnia Nr2, Ryki, Wyczółkowskiego 10	B.09	10	8	80,0%	10	100,0%	8	80,0%	85,0%
404.	Branżowa Szkoła I Stopnia Nr2, Ryki, Wyczółkowskiego 10	B.18	6	5	83,3%	6	100,0%	5	83,3%	88,1%
405.	Technikum Mechaniczne, Ryki, Żytnia 5	M.01	16	15	93,8%	16	100,0%	15	93,8%	91,4%
406.	Technikum Mechaniczne, Ryki, Żytnia 5	M.02	7	7	100,0%	7	100,0%	7	100,0%	83,6%
407.	Technikum Mechaniczne, Ryki, Żytnia 5	M.12	21	20	95,2%	21	100,0%	20	95,2%	96,9%
408.	Technikum Informatyczne, Ryki, Żytnia 5	E.12	19	16	84,2%	19	100,0%	16	84,2%	83,1%
409.	Technikum Informatyczne, Ryki, Żytnia 5	E.13	13	8	61,5%	11	84,6%	8	61,5%	71,1%
410.	Branżowa Szkoła I stopnia, Ryki, Żytnia 5	M.01	7	6	85,7%	7	100,0%	6	85,7%	91,4%
411.	Branżowa Szkoła I stopnia, Ryki, Żytnia 5	M.02	10	7	70,0%	10	100,0%	7	70,0%	83,6%
412.	Branżowa Szkoła I stopnia, Ryki, Żytnia 5	M.18	15	13	86,7%	15	100,0%	13	86,7%	75,3%
413.	Policealna Szkoła Zawodowa "Eduktor" w Świdniku, Świdnik, Kopernika 9	A.68	9	8	88,9%	5	55,6%	5	55,6%	33,6%
414.	Technikum Nr 2 Zespołu Szkół Nr 1 w Świdniku, Świdnik, Okulickiego 13	A.30	11	10	90,9%	6	54,5%	6	54,5%	74,6%
415.	Technikum Nr 2 Zespołu Szkół Nr 1 w Świdniku, Świdnik, Okulickiego 13	A.31	16	16	100,0%	16	100,0%	16	100,0%	91,7%
416.	Technikum Nr 2 Zespołu Szkół Nr 1 w Świdniku, Świdnik, Okulickiego 13	T.06	17	17	100,0%	17	100,0%	17	100,0%	89,1%
417.	Technikum Nr 2 Zespołu Szkół Nr 1 w Świdniku, Świdnik, Okulickiego 13	T.11	16	13	81,3%	7	43,8%	7	43,8%	82,5%
418.	Technikum Nr 1, Świdnik, Szkolna 1	A.35	8	7	87,5%	5	62,5%	5	62,5%	80,1%
419.	Technikum Nr 1, Świdnik, Szkolna 1	E.13	8	4	50,0%	8	100,0%	4	50,0%	71,1%
420.	Technikum Nr 1, Świdnik, Szkolna 1	M.19	4	4	100,0%	4	100,0%	4	100,0%	88,8%
421.	Branżowa Szkoła I Stopnia Nr 1, Świdnik, Szkolna 1	M.19	15	10	66,7%	15	100,0%	10	66,7%	88,8%
422.	Technikum, Piaski, Partyzantów 19	A.19	8	8	100,0%	8	100,0%	8	100,0%	93,7%
423.	Technikum, Piaski, Partyzantów 19	M.12	23	22	95,7%	23	100,0%	22	95,7%	96,9%
424.	Technikum, Piaski, Partyzantów 19	M.18	27	20	74,1%	27	100,0%	20	74,1%	75,3%
425.	Szkoła Branżowa I stopnia, Piaski, Partyzantów 19	A.18	2	2	100,0%	1	50,0%	1	50,0%	90,9%
426.	Szkoła Branżowa I stopnia, Piaski, Partyzantów 19	E.08	1	0	0,0%	1	100,0%	0	0,0%	58,8%
427.	Szkoła Branżowa I stopnia, Piaski, Partyzantów 19	M.12	1	0	0,0%	1	100,0%	0	0,0%	96,9%

Lp.	Nazwa i adres szkoły	Oznaczenie kwalifikacji	Przystąpiło do obu części egzaminu po raz pierwszy	Zdało część pisemną		Zdało część praktyczną		Otrzymało świadectwo kwalifikacyjne		Srednia zdawalność w województwie
			liczba	liczba	%	liczba	%	liczba	%	%
428.	Szkoła Branżowa I stopnia, Piaski, Partyzantów 19	M.18	9	5	55,6%	9	100,0%	5	55,6%	75,3%
429.	Szkoła Branżowa I stopnia, Trawniki, Trawniki 264	A.18	3	2	66,7%	3	100,0%	2	66,7%	90,9%
430.	Szkoła Branżowa I stopnia, Trawniki, Trawniki 264	B.07	2	2	100,0%	2	100,0%	2	100,0%	92,3%
431.	Szkoła Branżowa I stopnia, Trawniki, Trawniki 264	M.18	1	1	100,0%	1	100,0%	1	100,0%	75,3%
432.	Technikum Zakładu Doskonalenia Zawodowego w Tomaszowie Lubelskim, Tomaszów Lubelski, Lwowska 120	A.19	4	4	100,0%	4	100,0%	4	100,0%	93,7%
433.	Technikum Zakładu Doskonalenia Zawodowego w Tomaszowie Lubelskim, Tomaszów Lubelski, Lwowska 120	E.12	9	3	33,3%	4	44,4%	2	22,2%	83,1%
434.	Technikum Zakładu Doskonalenia Zawodowego w Tomaszowie Lubelskim, Tomaszów Lubelski, Lwowska 120	E.13	5	0	0,0%	3	60,0%	0	0,0%	71,1%
435.	Branżowa Szkoła I stopnia, Tomaszów Lubelski, Wesoła 1	T.06	7	3	42,9%	7	100,0%	3	42,9%	89,1%
436.	Technikum w Tomaszowie Lubelskim, Tomaszów Lubelski, Żwirki i Wigury 7	A.30	7	6	85,7%	3	42,9%	3	42,9%	74,6%
437.	Technikum w Tomaszowie Lubelskim, Tomaszów Lubelski, Żwirki i Wigury 7	A.31	9	9	100,0%	8	88,9%	8	88,9%	91,7%
438.	Technikum w Tomaszowie Lubelskim, Tomaszów Lubelski, Żwirki i Wigury 7	E.08	8	5	62,5%	7	87,5%	4	50,0%	58,8%
439.	Technikum w Tomaszowie Lubelskim, Tomaszów Lubelski, Żwirki i Wigury 7	M.02	8	8	100,0%	8	100,0%	8	100,0%	83,6%
440.	Technikum w Tomaszowie Lubelskim, Tomaszów Lubelski, Żwirki i Wigury 7	M.12	22	19	86,4%	22	100,0%	19	86,4%	96,9%
441.	Technikum w Tomaszowie Lubelskim, Tomaszów Lubelski, Żwirki i Wigury 7	M.19	20	18	90,0%	20	100,0%	18	90,0%	88,8%
442.	Zasadnicza Szkoła Zawodowa, Tomaszów Lubelski, Żwirki i Wigury 7	M.12	9	8	88,9%	9	100,0%	8	88,9%	96,9%
443.	Zasadnicza Szkoła Zawodowa, Tomaszów Lubelski, Żwirki i Wigury 7	M.18	14	13	92,9%	14	100,0%	13	92,9%	75,3%
444.	Zasadnicza Szkoła Zawodowa, Tomaszów Lubelski, Żwirki i Wigury 7	M.19	9	7	77,8%	9	100,0%	7	77,8%	88,8%
445.	Technikum Zawodowe, Tomaszów Lubelski, Gen. J. Hallera 5	A.35	12	12	100,0%	9	75,0%	9	75,0%	80,1%
446.	Technikum Zawodowe, Tomaszów Lubelski, Gen. J. Hallera 5	B.30	11	11	100,0%	7	63,6%	7	63,6%	61,5%
447.	Technikum Zawodowe, Tomaszów Lubelski, Gen. J. Hallera 5	E.12	33	33	100,0%	31	93,9%	31	93,9%	83,1%
448.	Technikum Zawodowe, Tomaszów Lubelski, Gen. J. Hallera 5	E.13	52	44	84,6%	49	94,2%	41	78,8%	71,1%
449.	Technikum Zawodowe, Tomaszów Lubelski, Gen. J. Hallera 5	T.06	45	45	100,0%	45	100,0%	45	100,0%	89,1%
450.	Technikum Zawodowe, Tomaszów Lubelski, Gen. J. Hallera 5	T.11	27	27	100,0%	17	63,0%	17	63,0%	82,5%
451.	Branżowa Szkoła I Stopnia, Tomaszów Lubelski, Gen. J. Hallera 5	B.05	2	2	100,0%	2	100,0%	2	100,0%	70,7%
452.	Branżowa Szkoła I Stopnia, Tomaszów Lubelski, Gen. J. Hallera 5	B.06	23	13	56,5%	23	100,0%	13	56,5%	63,1%
453.	Branżowa Szkoła I Stopnia, Tomaszów Lubelski, Gen. J. Hallera 5	B.07	32	30	93,8%	32	100,0%	30	93,8%	92,3%
454.	Branżowa Szkoła I Stopnia, Tomaszów Lubelski, Gen. J. Hallera 5	T.06	20	16	80,0%	20	100,0%	16	80,0%	89,1%
455.	Zasadnicza Szkoła Zawodowa, Włodawa, Partyzantów 13	T.06	2	2	100,0%	2	100,0%	2	100,0%	89,1%
456.	Technikum, Włodawa, Modrzewskiego 24	B.18	5	5	100,0%	5	100,0%	5	100,0%	88,1%
457.	Technikum, Włodawa, Modrzewskiego 24	B.33	7	7	100,0%	7	100,0%	7	100,0%	75,4%

Lp.	Nazwa i adres szkoły	Oznaczenie kwalifikacji	Przystąpiło do obu części egzaminu po raz pierwszy	Zdało część pisemną		Zdało część praktyczną		Otrzymało świadectwo kwalifikacyjne		Srednia zdawalność w województwie
			liczba	liczba	%	liczba	%	liczba	%	%
458.	Technikum, Włodawa, Modrzewskiego 24	E.12	23	18	78,3%	22	95,7%	18	78,3%	83,1%
459.	Technikum, Włodawa, Modrzewskiego 24	E.13	18	11	61,1%	18	100,0%	11	61,1%	71,1%
460.	Technikum, Włodawa, Modrzewskiego 24	M.12	19	19	100,0%	19	100,0%	19	100,0%	96,9%
461.	Technikum, Włodawa, Modrzewskiego 24	T.06	12	12	100,0%	12	100,0%	12	100,0%	89,1%
462.	Technikum, Włodawa, Modrzewskiego 24	T.11	15	15	100,0%	8	53,3%	8	53,3%	82,5%
463.	Zasadnicza Szkoła Zawodowa, Włodawa, Modrzewskiego 24	B.06	7	4	57,1%	7	100,0%	4	57,1%	63,1%
464.	Zasadnicza Szkoła Zawodowa, Włodawa, Modrzewskiego 24	B.07	10	8	80,0%	10	100,0%	8	80,0%	92,3%
465.	Zasadnicza Szkoła Zawodowa, Włodawa, Modrzewskiego 24	E.07	10	3	30,0%	10	100,0%	3	30,0%	47,7%
466.	Zasadnicza Szkoła Zawodowa, Włodawa, Modrzewskiego 24	E.08	3	1	33,3%	3	100,0%	1	33,3%	58,8%
467.	Zasadnicza Szkoła Zawodowa, Włodawa, Modrzewskiego 24	T.04	1	1	100,0%	1	100,0%	1	100,0%	86,0%
468.	Technikum, Korolówka Osada, Korolówka Osada 3	M.01	27	21	77,8%	27	100,0%	21	77,8%	91,4%
469.	Technikum, Korolówka Osada, Korolówka Osada 3	M.02	8	6	75,0%	8	100,0%	6	75,0%	83,6%
470.	Technikum, Korolówka Osada, Korolówka Osada 3	R.03	19	12	63,2%	19	100,0%	12	63,2%	91,6%
471.	Technikum, Korolówka Osada, Korolówka Osada 3	T.06	6	6	100,0%	6	100,0%	6	100,0%	89,1%
472.	Szkoła Policealna, Korolówka Osada, Korolówka Osada 3	T.07	2	2	100,0%	2	100,0%	2	100,0%	30,2%
473.	Szkoła Policealna, Korolówka Osada, Korolówka Osada 3	T.08	3	3	100,0%	3	100,0%	3	100,0%	88,7%
474.	Policealna Szkoła Zawodowa Cogito we Włodawie, Włodawa, Szkolna 7	A.68	5	3	60,0%	3	60,0%	3	60,0%	33,6%
475.	Technikum Mechaniczne w Szczepieszynie, Szczepieszyn, Zamojska 29	M.20	11	11	100,0%	11	100,0%	11	100,0%	92,4%
476.	Technikum Mechaniczne w Szczepieszynie, Szczepieszyn, Zamojska 29	T.06	11	11	100,0%	11	100,0%	11	100,0%	89,1%
477.	Centrum Szkół Akademickich "Student", Zamość, Partyzantów 62	Z.09	20	20	100,0%	20	100,0%	20	100,0%	97,9%
478.	Centrum Szkół Akademickich "Student", Zamość, Partyzantów 62	Z.10	19	19	100,0%	17	89,5%	17	89,5%	89,5%
479.	Technikum Ochrony Środowiska, Zwierzyniec, Browarna 1	B.34	7	5	71,4%	7	100,0%	5	71,4%	74,3%
480.	Technikum Ochrony Środowiska, Zwierzyniec, Browarna 1	B.35	13	11	84,6%	7	53,8%	7	53,8%	61,0%
481.	Technikum Ochrony Środowiska, Zwierzyniec, Browarna 1	E.12	12	12	100,0%	11	91,7%	11	91,7%	83,1%
482.	Policealne Studium Zarządzania i Marketingu Zakładu Doskonalenia Zawodowego w Lublinie Oddział Białej Podlaskiej, Biała Podlaska, Aleja Jana Pawła II 97	A.62	2	1	50,0%	2	100,0%	1	50,0%	96,8%
483.	Technikum nr 1, Biała Podlaska, Marszałka Józefa Piłsudskiego 36	A.18	30	30	100,0%	30	100,0%	30	100,0%	90,9%
484.	Technikum nr 1, Biała Podlaska, Marszałka Józefa Piłsudskiego 36	A.28	21	21	100,0%	14	66,7%	14	66,7%	76,0%
485.	Technikum nr 1, Biała Podlaska, Marszałka Józefa Piłsudskiego 36	A.30	28	27	96,4%	24	85,7%	24	85,7%	74,6%
486.	Technikum nr 1, Biała Podlaska, Marszałka Józefa Piłsudskiego 36	A.31	29	29	100,0%	29	100,0%	29	100,0%	91,7%
487.	Technikum nr 1, Biała Podlaska, Marszałka Józefa Piłsudskiego 36	B.34	19	13	68,4%	10	52,6%	8	42,1%	74,3%

Lp.	Nazwa i adres szkoły	Oznaczenie kwalifikacji	Przystąpiło do obu części egzaminu po raz pierwszy	Zdało część pisemną		Zdało część praktyczną		Otrzymało świadectwo kwalifikacyjne		Srednia zdawalność w województwie
			liczba	liczba	%	liczba	%	liczba	%	%
488.	Technikum nr 1, Biała Podlaska, Marszałka Józefa Piłsudskiego 36	E.12	25	24	96,0%	23	92,0%	22	88,0%	83,1%
489.	Technikum nr 1, Biała Podlaska, Marszałka Józefa Piłsudskiego 36	E.13	41	30	73,2%	26	63,4%	22	53,7%	71,1%
490.	Technikum nr 1, Biała Podlaska, Marszałka Józefa Piłsudskiego 36	E.15	16	10	62,5%	15	93,8%	10	62,5%	81,8%
491.	Technikum nr 1, Biała Podlaska, Marszałka Józefa Piłsudskiego 36	R.21	12	10	83,3%	11	91,7%	9	75,0%	67,1%
492.	Technikum nr 1, Biała Podlaska, Marszałka Józefa Piłsudskiego 36	T.06	61	55	90,2%	61	100,0%	55	90,2%	89,1%
493.	Technikum nr 1, Biała Podlaska, Marszałka Józefa Piłsudskiego 36	T.11	20	19	95,0%	17	85,0%	17	85,0%	82,5%
494.	Branżowa Szkoła I Stopnia im. Krzysztofa Kamila Baczyńskiego w Białej Podlaskiej ZDZ w Lublinie, Biała Podlaska, Aleja Jana Pawła II 97	B.05	1	1	100,0%	1	100,0%	1	100,0%	70,7%
495.	Branżowa Szkoła I Stopnia im. Krzysztofa Kamila Baczyńskiego w Białej Podlaskiej ZDZ w Lublinie, Biała Podlaska, Aleja Jana Pawła II 97	B.06	1	1	100,0%	1	100,0%	1	100,0%	63,1%
496.	Branżowa Szkoła I Stopnia im. Krzysztofa Kamila Baczyńskiego w Białej Podlaskiej ZDZ w Lublinie, Biała Podlaska, Aleja Jana Pawła II 97	B.07	1	1	100,0%	1	100,0%	1	100,0%	92,3%
497.	Branżowa Szkoła I Stopnia im. Krzysztofa Kamila Baczyńskiego w Białej Podlaskiej ZDZ w Lublinie, Biała Podlaska, Aleja Jana Pawła II 97	M.12	2	2	100,0%	2	100,0%	2	100,0%	96,9%
498.	Branżowa Szkoła I Stopnia im. Krzysztofa Kamila Baczyńskiego w Białej Podlaskiej ZDZ w Lublinie, Biała Podlaska, Aleja Jana Pawła II 97	M.18	10	6	60,0%	10	100,0%	6	60,0%	75,3%
499.	Branżowa Szkoła I Stopnia im. Krzysztofa Kamila Baczyńskiego w Białej Podlaskiej ZDZ w Lublinie, Biała Podlaska, Aleja Jana Pawła II 97	R.03	2	1	50,0%	2	100,0%	1	50,0%	91,6%
500.	Branżowa Szkoła I Stopnia im. Krzysztofa Kamila Baczyńskiego w Białej Podlaskiej ZDZ w Lublinie, Biała Podlaska, Aleja Jana Pawła II 97	R.05	1	1	100,0%	1	100,0%	1	100,0%	67,9%
501.	Branżowa Szkoła I Stopnia im. Krzysztofa Kamila Baczyńskiego w Białej Podlaskiej ZDZ w Lublinie, Biała Podlaska, Aleja Jana Pawła II 97	T.03	4	4	100,0%	3	75,0%	3	75,0%	83,3%
502.	Branżowa Szkoła I Stopnia im. Krzysztofa Kamila Baczyńskiego w Białej Podlaskiej ZDZ w Lublinie, Biała Podlaska, Aleja Jana Pawła II 97	T.06	12	5	41,7%	12	100,0%	5	41,7%	89,1%
503.	Szkoła Policealna - Medyczne Studium Zawodowe im. Marii Minczewskiej w Białej Podlaskiej, Biała Podlaska, Okopowa 3	A.62	9	9	100,0%	9	100,0%	9	100,0%	96,8%
504.	Szkoła Policealna - Medyczne Studium Zawodowe im. Marii Minczewskiej w Białej Podlaskiej, Biała Podlaska, Okopowa 3	E.27	7	7	100,0%	7	100,0%	7	100,0%	100,0%
505.	Szkoła Policealna - Medyczne Studium Zawodowe im. Marii Minczewskiej w Białej Podlaskiej, Biała Podlaska, Okopowa 3	Z.01	35	34	97,1%	35	100,0%	34	97,1%	93,9%
506.	Technikum Zakładu Doskonalenia Zawodowego im. Krzysztofa Kamila Baczyńskiego w Białej Podlaskiej, Biała Podlaska, al. Jana Pawła II 97	A.19	16	15	93,8%	16	100,0%	15	93,8%	93,7%
507.	Technikum Zakładu Doskonalenia Zawodowego im. Krzysztofa Kamila Baczyńskiego w Białej Podlaskiej, Biała Podlaska, al. Jana Pawła II 97	A.30	7	7	100,0%	5	71,4%	5	71,4%	74,6%

Lp.	Nazwa i adres szkoły	Oznaczenie kwalifikacji	Przystąpiło do obu części egzaminu po raz pierwszy			Zdało część pisemną		Zdało część praktyczną		Otrzymało świadectwo kwalifikacyjne		Średnia zdawalność w województwie
			liczba	liczba	%	liczba	%	liczba	%	liczba	%	
508.	Technikum Zakładu Doskonalenia Zawodowego im. Krzysztofa Kamila Baczyńskiego w Białej Podlaskiej, Biała Podlaska, al. Jana Pawła II 97	A.31	7	7	100,0%	7	100,0%	7	100,0%	7	100,0%	91,7%
509.	Technikum Zakładu Doskonalenia Zawodowego im. Krzysztofa Kamila Baczyńskiego w Białej Podlaskiej, Biała Podlaska, al. Jana Pawła II 97	E.13	5	1	20,0%	4	80,0%	1	20,0%	1	20,0%	71,1%
510.	Technikum Zakładu Doskonalenia Zawodowego im. Krzysztofa Kamila Baczyńskiego w Białej Podlaskiej, Biała Podlaska, al. Jana Pawła II 97	M.12	10	9	90,0%	10	100,0%	9	90,0%	9	90,0%	96,9%
511.	Technikum Zakładu Doskonalenia Zawodowego im. Krzysztofa Kamila Baczyńskiego w Białej Podlaskiej, Biała Podlaska, al. Jana Pawła II 97	T.06	15	14	93,3%	15	100,0%	14	93,3%	14	93,3%	89,1%
512.	Technikum Zakładu Doskonalenia Zawodowego im. Krzysztofa Kamila Baczyńskiego w Białej Podlaskiej, Biała Podlaska, al. Jana Pawła II 97	T.11	8	8	100,0%	6	75,0%	6	75,0%	6	75,0%	82,5%
513.	Rzemieśnicze Technikum z oddziałami integracyjnymi, Biała Podlaska, Warszawska 14	R.07	9	6	66,7%	4	44,4%	4	44,4%	4	44,4%	75,0%
514.	Szkoła Policealna dla Dorosłych "Kursor", Biała Podlaska, Narutowicza 66	A.36	1	0	0,0%	0	0,0%	0	0,0%	0	0,0%	61,4%
515.	Szkoła Policealna dla Dorosłych "Kursor", Biała Podlaska, Narutowicza 66	A.62	7	7	100,0%	7	100,0%	7	100,0%	7	100,0%	96,8%
516.	Szkoła Policealna dla Dorosłych "Kursor", Biała Podlaska, Narutowicza 66	A.65	3	2	66,7%	0	0,0%	0	0,0%	0	0,0%	74,7%
517.	Szkoła Policealna dla Dorosłych "Kursor", Biała Podlaska, Narutowicza 66	A.68	14	12	85,7%	1	7,1%	1	7,1%	1	7,1%	33,6%
518.	Szkoła Policealna dla Dorosłych "Kursor", Biała Podlaska, Narutowicza 66	T.08	4	4	100,0%	4	100,0%	4	100,0%	4	100,0%	88,7%
519.	Szkoła Policealna dla Dorosłych "Kursor", Biała Podlaska, Narutowicza 66	Z.03	5	4	80,0%	1	20,0%	1	20,0%	1	20,0%	52,7%
520.	Centrum Kształcenia Plejada Szkoła Policealna Novum, Biała Podlaska, Jatkowa 4	A.62	6	6	100,0%	6	100,0%	6	100,0%	6	100,0%	96,8%
521.	Centrum Kształcenia Plejada Szkoła Policealna Novum, Biała Podlaska, Jatkowa 4	Z.01	7	7	100,0%	7	100,0%	7	100,0%	7	100,0%	93,9%
522.	Centrum Kształcenia Plejada Szkoła Policealna Novum, Biała Podlaska, Jatkowa 4	Z.14	8	8	100,0%	8	100,0%	8	100,0%	8	100,0%	95,6%
523.	Technikum Nr 2 w Zespole Szkół Zawodowych Nr 2 im. Franciszka Żwirki i Stanisława Wigury w Białej Podlaskiej, Biała Podlaska, Brzeska 71	A.25	6	5	83,3%	3	50,0%	2	33,3%	2	33,3%	83,1%
524.	Technikum Nr 2 w Zespole Szkół Zawodowych Nr 2 im. Franciszka Żwirki i Stanisława Wigury w Białej Podlaskiej, Biała Podlaska, Brzeska 71	B.21	13	12	92,3%	13	100,0%	12	92,3%	12	92,3%	96,6%
525.	Technikum Nr 2 w Zespole Szkół Zawodowych Nr 2 im. Franciszka Żwirki i Stanisława Wigury w Białej Podlaskiej, Biała Podlaska, Brzeska 71	B.33	8	8	100,0%	2	25,0%	2	25,0%	2	25,0%	75,4%
526.	Technikum Nr 2 w Zespole Szkół Zawodowych Nr 2 im. Franciszka Żwirki i Stanisława Wigury w Białej Podlaskiej, Biała Podlaska, Brzeska 71	E.08	12	7	58,3%	10	83,3%	7	58,3%	7	58,3%	58,8%
527.	Technikum Nr 2 w Zespole Szkół Zawodowych Nr 2 im. Franciszka Żwirki i Stanisława Wigury w Białej Podlaskiej, Biała Podlaska, Brzeska 71	E.12	16	9	56,3%	4	25,0%	2	12,5%	2	12,5%	83,1%

Lp.	Nazwa i adres szkoły	Oznaczenie kwalifikacji	Przystąpiło do obu części egzaminu po raz pierwszy	Zdało część pisemną		Zdało część praktyczną		Otrzymało świadectwo kwalifikacyjne		Srednia zdawalność w województwie
			liczba	liczba	%	liczba	%	liczba	%	%
528.	Technikum Nr 2 w Zespole Szkół Zawodowych Nr 2 im. Franciszka Żwirki i Stanisława Wigury w Białej Podlaskiej, Biała Podlaska, Brzeska 71	E.13	14	3	21,4%	6	42,9%	3	21,4%	71,1%
529.	Technikum Nr 2 w Zespole Szkół Zawodowych Nr 2 im. Franciszka Żwirki i Stanisława Wigury w Białej Podlaskiej, Biała Podlaska, Brzeska 71	M.12	49	49	100,0%	48	98,0%	48	98,0%	96,9%
530.	Technikum Nr 2 w Zespole Szkół Zawodowych Nr 2 im. Franciszka Żwirki i Stanisława Wigury w Białej Podlaskiej, Biała Podlaska, Brzeska 71	M.18	32	26	81,3%	32	100,0%	26	81,3%	75,3%
531.	Branżowa Szkoła I stopnia nr 2 w Zespole Szkół Zawodowych Nr 2 im. Franciszka Żwirki i Stanisława Wigury w Białej Podlaskiej, Biała Podlaska, Brzeska 71	M.12	2	1	50,0%	2	100,0%	1	50,0%	96,9%
532.	Branżowa Szkoła I stopnia nr 2 w Zespole Szkół Zawodowych Nr 2 im. Franciszka Żwirki i Stanisława Wigury w Białej Podlaskiej, Biała Podlaska, Brzeska 71	M.18	15	10	66,7%	15	100,0%	10	66,7%	75,3%
533.	Branżowa Szkoła I stopnia nr 2 w Zespole Szkół Zawodowych Nr 2 im. Franciszka Żwirki i Stanisława Wigury w Białej Podlaskiej, Biała Podlaska, Brzeska 71	T.06	3	0	0,0%	3	100,0%	0	0,0%	89,1%
534.	Policealna Szkoła Centrum Nauki i Biznesu "Żak" w Białej Podlaskiej, Biała Podlaska, Plac Wolności 20-22	A.36	8	6	75,0%	2	25,0%	2	25,0%	61,4%
535.	Policealna Szkoła Centrum Nauki i Biznesu "Żak" w Białej Podlaskiej, Biała Podlaska, Plac Wolności 20-22	A.65	5	5	100,0%	3	60,0%	3	60,0%	74,7%
536.	Policealna Szkoła Centrum Nauki i Biznesu "Żak" w Białej Podlaskiej, Biała Podlaska, Plac Wolności 20-22	A.68	6	5	83,3%	3	50,0%	2	33,3%	33,6%
537.	Policealna Szkoła Centrum Nauki i Biznesu "Żak" w Białej Podlaskiej, Biała Podlaska, Plac Wolności 20-22	E.13	1	0	0,0%	0	0,0%	0	0,0%	71,1%
538.	Policealna Szkoła Centrum Nauki i Biznesu "Żak" w Białej Podlaskiej, Biała Podlaska, Plac Wolności 20-22	E.14	2	1	50,0%	0	0,0%	0	0,0%	34,0%
539.	Policealna Szkoła Centrum Nauki i Biznesu "Żak" w Białej Podlaskiej, Biała Podlaska, Plac Wolności 20-22	T.07	4	4	100,0%	0	0,0%	0	0,0%	30,2%
540.	Policealna Szkoła Centrum Nauki i Biznesu "Żak" w Białej Podlaskiej, Biała Podlaska, Plac Wolności 20-22	T.08	10	10	100,0%	8	80,0%	8	80,0%	88,7%
541.	Policealna Szkoła Centrum Nauki i Biznesu "Żak" w Białej Podlaskiej, Biała Podlaska, Plac Wolności 20-22	Z.13	3	3	100,0%	2	66,7%	2	66,7%	37,1%
542.	Publiczna Policealna Szkoła Kosmetyczna "Żak" w Białej Podlaskiej, Biała Podlaska, Plac Wolności 20-22	A.61	2	1	50,0%	1	50,0%	1	50,0%	75,4%
543.	Publiczna Policealna Szkoła Kosmetyczna "Żak" w Białej Podlaskiej, Biała Podlaska, Plac Wolności 20-22	A.62	11	8	72,7%	11	100,0%	8	72,7%	96,8%
544.	Publiczna Policealna Szkoła Eksploatacji Portów i Terminali "Żak" w Białej Podlaskiej, Biała Podlaska, Plac Wolności 20-22	A.33	1	1	100,0%	0	0,0%	0	0,0%	40,0%
545.	Publiczna Policealna Szkoła Eksploatacji Portów i Terminali "Żak" w Białej Podlaskiej, Biała Podlaska, Plac Wolności 20-22	A.34	10	8	80,0%	3	30,0%	3	30,0%	26,7%
546.	Branżowa Szkoła I stopnia w Chełmie Zakładu Doskonalenia Zawodowego w Lublinie, Chełm, Lwowska 37	A.19	16	10	62,5%	16	100,0%	10	62,5%	93,7%

Lp.	Nazwa i adres szkoły	Oznaczenie kwalifikacji	Przystąpiło do obu części egzaminu po raz pierwszy	Zdało część pisemną		Zdało część praktyczną		Otrzymało świadectwo kwalifikacyjne		Srednia zdawalność w województwie
			liczba	liczba	%	liczba	%	liczba	%	%
547.	Branżowa Szkoła I stopnia w Chełmie Zakładu Doskonalenia Zawodowego w Lublinie, Chełm, Lwowska 37	B.05	1	1	100,0%	1	100,0%	1	100,0%	70,7%
548.	Branżowa Szkoła I stopnia w Chełmie Zakładu Doskonalenia Zawodowego w Lublinie, Chełm, Lwowska 37	B.06	8	6	75,0%	8	100,0%	6	75,0%	63,1%
549.	Branżowa Szkoła I stopnia w Chełmie Zakładu Doskonalenia Zawodowego w Lublinie, Chełm, Lwowska 37	B.07	3	3	100,0%	3	100,0%	3	100,0%	92,3%
550.	Branżowa Szkoła I stopnia w Chełmie Zakładu Doskonalenia Zawodowego w Lublinie, Chełm, Lwowska 37	M.17	7	5	71,4%	7	100,0%	5	71,4%	88,6%
551.	Branżowa Szkoła I stopnia w Chełmie Zakładu Doskonalenia Zawodowego w Lublinie, Chełm, Lwowska 37	T.06	12	9	75,0%	12	100,0%	9	75,0%	89,1%
552.	Szkoła Policealna - Medyczne Studium Zawodowe im. Władysławy Szoc w Chełmie, Chełm, Szpitalna 50	A.62	19	19	100,0%	19	100,0%	19	100,0%	96,8%
553.	Szkoła Policealna - Medyczne Studium Zawodowe im. Władysławy Szoc w Chełmie, Chełm, Szpitalna 50	Z.01	8	8	100,0%	8	100,0%	8	100,0%	93,9%
554.	Szkoła Policealna - Medyczne Studium Zawodowe im. Władysławy Szoc w Chełmie, Chełm, Szpitalna 50	Z.09	6	6	100,0%	5	83,3%	5	83,3%	97,9%
555.	Szkoła Policealna - Medyczne Studium Zawodowe im. Władysławy Szoc w Chełmie, Chełm, Szpitalna 50	Z.19	20	19	95,0%	19	95,0%	18	90,0%	83,0%
556.	Technikum Ekonomiczne nr 3, Chełm, Sienkiewicza 22	A.26	19	19	100,0%	11	57,9%	11	57,9%	71,3%
557.	Technikum Ekonomiczne nr 3, Chełm, Sienkiewicza 22	A.35	131	122	93,1%	82	62,6%	81	61,8%	80,1%
558.	Technikum nr 4, Chełm, Reformacka 13	T.11	18	18	100,0%	17	94,4%	17	94,4%	82,5%
559.	Technikum nr 4, Chełm, Reformacka 13	T.13	12	11	91,7%	11	91,7%	11	91,7%	85,1%
560.	Branżowa Szkoła I stopnia Nr 4, Chełm, Reformacka 13	T.04	8	8	100,0%	8	100,0%	8	100,0%	86,0%
561.	Branżowa Szkoła I stopnia Nr 4, Chełm, Reformacka 13	T.06	14	12	85,7%	14	100,0%	12	85,7%	89,1%
562.	Technikum Nr 1, Chełm, Batorego 1	B.33	19	18	94,7%	7	36,8%	7	36,8%	75,4%
563.	Technikum Nr 1, Chełm, Batorego 1	B.34	19	9	47,4%	18	94,7%	9	47,4%	74,3%
564.	Technikum Nr 1, Chełm, Batorego 1	B.35	14	9	64,3%	4	28,6%	4	28,6%	61,0%
565.	Technikum Nr 1, Chełm, Batorego 1	R.21	13	8	61,5%	9	69,2%	6	46,2%	67,1%
566.	Technikum Nr 1, Chełm, Batorego 1	R.22	1	1	100,0%	0	0,0%	0	0,0%	16,7%
567.	Zasadnicza Szkoła Zawodowa nr 1, Chełm, Batorego 1	B.05	16	11	68,8%	16	100,0%	11	68,8%	70,7%
568.	Zasadnicza Szkoła Zawodowa nr 1, Chełm, Batorego 1	B.07	14	14	100,0%	14	100,0%	14	100,0%	92,3%
569.	Zasadnicza Szkoła Zawodowa nr 1, Chełm, Batorego 1	B.18	5	4	80,0%	5	100,0%	4	80,0%	88,1%
570.	Policealna Szkoła Academia w Chełmie, Chełm, Plac Łuczowski 15	A.34	5	3	60,0%	1	20,0%	1	20,0%	26,7%
571.	Policealna Szkoła Academia w Chełmie, Chełm, Plac Łuczowski 15	A.62	3	3	100,0%	3	100,0%	3	100,0%	96,8%
572.	Policealna Szkoła Academia w Chełmie, Chełm, Plac Łuczowski 15	A.65	1	1	100,0%	1	100,0%	1	100,0%	74,7%
573.	Policealna Szkoła Academia w Chełmie, Chełm, Plac Łuczowski 15	A.68	2	2	100,0%	0	0,0%	0	0,0%	33,6%
574.	Policealna Szkoła Centrum Nauki i Biznesu "Żak", Chełm, Lwowska 12	A.61	2	2	100,0%	2	100,0%	2	100,0%	75,4%
575.	Policealna Szkoła Centrum Nauki i Biznesu "Żak", Chełm, Lwowska 12	A.62	15	15	100,0%	14	93,3%	14	93,3%	96,8%

Lp.	Nazwa i adres szkoły	Oznaczenie kwalifikacji	Przystąpiło do obu części egzaminu po raz pierwszy	Zdało część pisemną		Zdało część praktyczną		Otrzymało świadectwo kwalifikacyjne		Srednia zdawalność w województwie
			liczba	liczba	%	liczba	%	liczba	%	%
576.	Policealna Szkoła Centrum Nauki i Biznesu "Żak", Chełm, Lwowska 12	A.65	8	8	100,0%	8	100,0%	8	100,0%	74,7%
577.	Policealna Szkoła Centrum Nauki i Biznesu "Żak", Chełm, Lwowska 12	A.68	10	8	80,0%	3	30,0%	3	30,0%	33,6%
578.	Policealna Szkoła Centrum Nauki i Biznesu "Żak", Chełm, Lwowska 12	T.07	2	2	100,0%	1	50,0%	1	50,0%	30,2%
579.	Policealna Szkoła Centrum Nauki i Biznesu "Żak", Chełm, Lwowska 12	T.08	12	12	100,0%	10	83,3%	10	83,3%	88,7%
580.	Policealna Szkoła Centrum Nauki i Biznesu "Żak", Chełm, Lwowska 12	Z.03	11	9	81,8%	9	81,8%	9	81,8%	52,7%
581.	Policealna Szkoła Centrum Nauki i Biznesu "Żak", Chełm, Lwowska 12	Z.13	6	6	100,0%	2	33,3%	2	33,3%	37,1%
582.	Szkoła Branżowa I stopnia Specjalna w Chełmie, Chełm, Trubakowska 59	T.06	6	1	16,7%	6	100,0%	1	16,7%	89,1%
583.	Policealna Szkoła Wiliams w Chełmie, Chełm, Poczta 52	A.68	8	5	62,5%	2	25,0%	2	25,0%	33,6%
584.	Policealna Szkoła Wiliams w Chełmie, Chełm, Poczta 52	T.08	16	16	100,0%	16	100,0%	16	100,0%	88,7%
585.	Policealna Szkoła dla Dorosłych Jobs, Chełm, Al. Marsz. J. Piłsudskiego 32	A.65	5	5	100,0%	3	60,0%	3	60,0%	74,7%
586.	Policealna Szkoła dla Dorosłych Jobs, Chełm, Al. Marsz. J. Piłsudskiego 32	T.08	1	1	100,0%	1	100,0%	1	100,0%	88,7%
587.	Policealna Szkoła dla Dorosłych Jobs, Chełm, Al. Marsz. J. Piłsudskiego 32	Z.13	5	5	100,0%	1	20,0%	1	20,0%	37,1%
588.	Technikum nr 5, Chełm, Jagiellońska 29	E.03	3	3	100,0%	3	100,0%	3	100,0%	87,5%
589.	Technikum nr 5, Chełm, Jagiellońska 29	E.07	11	7	63,6%	8	72,7%	6	54,5%	47,7%
590.	Technikum nr 5, Chełm, Jagiellońska 29	E.08	7	3	42,9%	3	42,9%	1	14,3%	58,8%
591.	Technikum nr 5, Chełm, Jagiellońska 29	E.13	7	5	71,4%	7	100,0%	5	71,4%	71,1%
592.	Technikum nr 5, Chełm, Jagiellońska 29	E.15	9	9	100,0%	9	100,0%	9	100,0%	81,8%
593.	Technikum nr 5, Chełm, Jagiellońska 29	E.18	11	9	81,8%	7	63,6%	5	45,5%	81,4%
594.	Technikum nr 5, Chełm, Jagiellońska 29	M.10	7	7	100,0%	6	85,7%	6	85,7%	85,7%
595.	Technikum nr 5, Chełm, Jagiellońska 29	M.17	8	7	87,5%	8	100,0%	7	87,5%	88,6%
596.	Zasadnicza Szkoła Zawodowa, Chełm, Jagiellońska 29	M.11	8	3	37,5%	8	100,0%	3	37,5%	46,9%
597.	Zasadnicza Szkoła Zawodowa, Chełm, Jagiellońska 29	M.12	10	9	90,0%	10	100,0%	9	90,0%	96,9%
598.	Technikum nr 2, Chełm, Graniczna 2	A.25	15	14	93,3%	14	93,3%	13	86,7%	83,1%
599.	Technikum nr 2, Chełm, Graniczna 2	A.54	27	27	100,0%	26	96,3%	26	96,3%	89,8%
600.	Technikum nr 2, Chełm, Graniczna 2	E.03	21	18	85,7%	21	100,0%	18	85,7%	87,5%
601.	Technikum nr 2, Chełm, Graniczna 2	E.08	7	5	71,4%	6	85,7%	5	71,4%	58,8%
602.	Technikum nr 2, Chełm, Graniczna 2	E.12	56	55	98,2%	43	76,8%	43	76,8%	83,1%
603.	Technikum nr 2, Chełm, Graniczna 2	E.13	34	31	91,2%	33	97,1%	31	91,2%	71,1%
604.	Technikum nr 2, Chełm, Graniczna 2	E.18	11	11	100,0%	10	90,9%	10	90,9%	81,4%
605.	Technikum nr 2, Chełm, Graniczna 2	E.24	1	0	0,0%	0	0,0%	0	0,0%	6,3%
606.	Technikum nr 2, Chełm, Graniczna 2	M.12	34	33	97,1%	34	100,0%	33	97,1%	96,9%
607.	Technikum nr 2, Chełm, Graniczna 2	M.17	8	8	100,0%	8	100,0%	8	100,0%	88,6%
608.	Branżowa Szkoła I stopnia Nr 2 im.Bohaterów Kołobrzeskiego Pułku Artylerii, Chełm, Graniczna 2	M.12	5	4	80,0%	5	100,0%	4	80,0%	96,9%
609.	Branżowa Szkoła I stopnia Nr 2 im.Bohaterów Kołobrzeskiego Pułku Artylerii, Chełm, Graniczna 2	M.18	17	15	88,2%	17	100,0%	15	88,2%	75,3%
610.	Technikum Zakładu Doskonalenia Zawodowego w Chełmie, Chełm, Lwowska 37	A.19	10	10	100,0%	10	100,0%	10	100,0%	93,7%
611.	Technikum Zakładu Doskonalenia Zawodowego w Chełmie, Chełm, Lwowska 37	M.20	4	3	75,0%	4	100,0%	3	75,0%	92,4%

Lp.	Nazwa i adres szkoły	Oznaczenie kwalifikacji	Przystąpiło do obu części egzaminu po raz pierwszy	Zdało część pisemną		Zdało część praktyczną		Otrzymało świadectwo kwalifikacyjne		Srednia zdawalność w województwie
			liczba	liczba	%	liczba	%	liczba	%	%
612.	Technikum Zakładu Doskonalenia Zawodowego w Chełmie, Chełm, Lwowska 37	T.06	10	10	100,0%	10	100,0%	10	100,0%	89,1%
613.	Technikum Zakładu Doskonalenia Zawodowego w Chełmie, Chełm, Lwowska 37	T.11	7	7	100,0%	5	71,4%	5	71,4%	82,5%
614.	Szkoła Policealna dla Dorosłych, Chełm, Batorego 1	A.62	5	5	100,0%	5	100,0%	5	100,0%	96,8%
615.	Szkoła Policealna dla Dorosłych, Chełm, Batorego 1	A.65	4	4	100,0%	0	0,0%	0	0,0%	74,7%
616.	Szkoła Policealna dla Dorosłych, Chełm, Batorego 1	Z.03	5	4	80,0%	2	40,0%	2	40,0%	52,7%
617.	Technikum Przemysłu Spożywczego, Lublin, Al. Raclawickie 7	T.04	48	48	100,0%	48	100,0%	48	100,0%	86,0%
618.	Szkoła Policealna Pracowników Służb Społecznych im. Andrzeja Bączkowskiego, Lublin, Sulisławicka 7	A.62	35	35	100,0%	35	100,0%	35	100,0%	96,8%
619.	Szkoła Policealna Pracowników Służb Społecznych im. Andrzeja Bączkowskiego, Lublin, Sulisławicka 7	Z.01	28	27	96,4%	28	100,0%	27	96,4%	93,9%
620.	Szkoła Policealna Pracowników Służb Społecznych im. Andrzeja Bączkowskiego, Lublin, Sulisławicka 7	Z.09	7	7	100,0%	7	100,0%	7	100,0%	97,9%
621.	Zasadnicza Szkoła Zawodowa Nr 10, Lublin, Al. Raclawickie 7	T.04	19	13	68,4%	17	89,5%	12	63,2%	86,0%
622.	Niepubliczne Technikum Leśne, Lublin, Kapucyńska 1A	R.13	4	2	50,0%	1	25,0%	1	25,0%	16,7%
623.	Branżowa Szkoła Elektryczna I stopnia, Lublin, Długa 6	E.08	11	3	27,3%	11	100,0%	3	27,3%	58,8%
624.	Technikum Zakładu Doskonalenia Zawodowego w Lublinie, Lublin, Królewska 15	A.19	6	6	100,0%	6	100,0%	6	100,0%	93,7%
625.	Technikum Zakładu Doskonalenia Zawodowego w Lublinie, Lublin, Królewska 15	T.06	12	12	100,0%	12	100,0%	12	100,0%	89,1%
626.	Branżowa Szkoła I stopnia Przyzakładowa Zakładu Doskonalenia Zawodowego, Lublin, Królewska 15	A.19	8	7	87,5%	8	100,0%	7	87,5%	93,7%
627.	Branżowa Szkoła I stopnia Przyzakładowa Zakładu Doskonalenia Zawodowego, Lublin, Królewska 15	M.17	9	5	55,6%	9	100,0%	5	55,6%	88,6%
628.	Branżowa Szkoła I stopnia Przyzakładowa Zakładu Doskonalenia Zawodowego, Lublin, Królewska 15	T.06	12	11	91,7%	11	91,7%	10	83,3%	89,1%
629.	Technikum "Lider" w Lublinie, Lublin, Radziwiłłowska 5	A.19	7	7	100,0%	7	100,0%	7	100,0%	93,7%
630.	Technikum "Lider" w Lublinie, Lublin, Radziwiłłowska 5	E.12	19	16	84,2%	17	89,5%	15	78,9%	83,1%
631.	Technikum "Lider" w Lublinie, Lublin, Radziwiłłowska 5	E.13	8	2	25,0%	3	37,5%	1	12,5%	71,1%
632.	Technikum "Lider" w Lublinie, Lublin, Radziwiłłowska 5	T.06	6	6	100,0%	6	100,0%	6	100,0%	89,1%
633.	Technikum "Lider" w Lublinie, Lublin, Radziwiłłowska 5	T.11	14	13	92,9%	13	92,9%	13	92,9%	82,5%
634.	Policealna Szkoła dla Dorosłych "KURSOR", Lublin, Narutowicza 62	A.34	8	5	62,5%	5	62,5%	3	37,5%	26,7%
635.	Policealna Szkoła dla Dorosłych "KURSOR", Lublin, Narutowicza 62	A.61	1	1	100,0%	1	100,0%	1	100,0%	75,4%
636.	Policealna Szkoła dla Dorosłych "KURSOR", Lublin, Narutowicza 62	A.62	38	36	94,7%	38	100,0%	36	94,7%	96,8%
637.	Policealna Szkoła dla Dorosłych "KURSOR", Lublin, Narutowicza 62	A.65	18	18	100,0%	18	100,0%	18	100,0%	74,7%

Lp.	Nazwa i adres szkoły	Oznaczenie kwalifikacji	Przystąpiło do obu części egzaminu po raz pierwszy	Zdało część pisemną		Zdało część praktyczną		Otrzymało świadectwo kwalifikacyjne		Srednia zdawalność w województwie
			liczba	liczba	%	liczba	%	liczba	%	%
638.	Policealna Szkoła dla Dorosłych "KURSOR", Lublin, Narutowicza 62	A.68	8	8	100,0%	2	25,0%	2	25,0%	33,6%
639.	Policealna Szkoła dla Dorosłych "KURSOR", Lublin, Narutowicza 62	E.13	4	2	50,0%	1	25,0%	1	25,0%	71,1%
640.	Policealna Szkoła dla Dorosłych "KURSOR", Lublin, Narutowicza 62	E.14	11	10	90,9%	4	36,4%	4	36,4%	34,0%
641.	Policealna Szkoła dla Dorosłych "KURSOR", Lublin, Narutowicza 62	Z.03	11	10	90,9%	9	81,8%	9	81,8%	52,7%
642.	Policealna Szkoła dla Dorosłych "KURSOR", Lublin, Narutowicza 62	Z.13	2	2	100,0%	1	50,0%	1	50,0%	37,1%
643.	Technikum Specjalne nr 1 dla Uczniów Niesłyszących i Słabo Słyszących w Lublinie, Lublin, Hanki Ordonówny 4	T.07	4	3	75,0%	0	0,0%	0	0,0%	30,2%
644.	Technikum Specjalne nr 2 dla Uczniów Niesłyszących, Słabo Słyszących, Niewidomych, Słabo Widzących, z Niepełnosprawnością Ruchową, w tym z Afazją, z Autyzmem, w tym z Zespołem Aspergera oraz z Niepełnosprawnościami Sprzężonymi, Lublin, Wyścigowa 31	E.12	3	0	0,0%	3	100,0%	0	0,0%	83,1%
645.	Technikum Specjalne nr 2 dla Uczniów Niesłyszących, Słabo Słyszących, Niewidomych, Słabo Widzących, z Niepełnosprawnością Ruchową, w tym z Afazją, z Autyzmem, w tym z Zespołem Aspergera oraz z Niepełnosprawnościami Sprzężonymi, Lublin, Wyścigowa 31	E.13	7	5	71,4%	5	71,4%	5	71,4%	71,1%
646.	Branżowa Szkoła Rzemieślnicza I stopnia, Lublin, Chopina 28	A.18	4	3	75,0%	2	50,0%	2	50,0%	90,9%
647.	Szkoła Policealna - Medyczne Studium Zawodowe im. Stanisława Liebharta, Lublin, dra Kazimierza Jaczewskiego 5	A.62	40	40	100,0%	40	100,0%	40	100,0%	96,8%
648.	Szkoła Policealna - Medyczne Studium Zawodowe im. Stanisława Liebharta, Lublin, dra Kazimierza Jaczewskiego 5	Z.01	34	29	85,3%	34	100,0%	29	85,3%	93,9%
649.	Szkoła Policealna - Medyczne Studium Zawodowe im. Stanisława Liebharta, Lublin, dra Kazimierza Jaczewskiego 5	Z.18	17	17	100,0%	17	100,0%	17	100,0%	100,0%
650.	Szkoła Policealna - Medyczne Studium Zawodowe im. Stanisława Liebharta, Lublin, dra Kazimierza Jaczewskiego 5	Z.19	53	50	94,3%	43	81,1%	41	77,4%	83,0%
651.	Technikum TEB Edukacja w Lublinie, Lublin, Okopowa 5	A.19	8	8	100,0%	8	100,0%	8	100,0%	93,7%
652.	Technikum TEB Edukacja w Lublinie, Lublin, Okopowa 5	E.13	8	6	75,0%	3	37,5%	3	37,5%	71,1%
653.	Zespół Szkół nr 1 im. Władysława Grabskiego w Lublinie Technikum Ekonomiczno-Handlowe, Lublin, Podwale 11	A.18	24	24	100,0%	24	100,0%	24	100,0%	90,9%
654.	Zespół Szkół nr 1 im. Władysława Grabskiego w Lublinie Technikum Ekonomiczno-Handlowe, Lublin, Podwale 11	A.26	52	50	96,2%	45	86,5%	45	86,5%	71,3%
655.	Zespół Szkół nr 1 im. Władysława Grabskiego w Lublinie Technikum Ekonomiczno-Handlowe, Lublin, Podwale 11	A.35	32	31	96,9%	32	100,0%	31	96,9%	80,1%
656.	Zespół Szkół nr 1 im. Władysława Grabskiego w Lublinie Technikum Ekonomiczno-Handlowe, Lublin, Podwale 11	E.12	59	57	96,6%	59	100,0%	57	96,6%	83,1%
657.	Zespół Szkół nr 1 im. Władysława Grabskiego w Lublinie Technikum Ekonomiczno-Handlowe, Lublin, Podwale 11	E.13	52	42	80,8%	49	94,2%	41	78,8%	71,1%
658.	Policealna Szkoła TEB Edukacja w Lublinie, Lublin, Okopowa 5	A.62	21	21	100,0%	21	100,0%	21	100,0%	96,8%
659.	Policealna Szkoła TEB Edukacja w Lublinie, Lublin, Okopowa 5	A.65	7	7	100,0%	6	85,7%	6	85,7%	74,7%

Lp.	Nazwa i adres szkoły	Oznaczenie kwalifikacji	Przystąpiło do obu części egzaminu po raz pierwszy	Zdało część pisemną		Zdało część praktyczną		Otrzymało świadectwo kwalifikacyjne		Srednia zdawalność w województwie
			liczba	liczba	%	liczba	%	liczba	%	%
660.	Policealna Szkoła TEB Edukacja w Lublinie, Lublin, Okopowa 5	E.14	5	5	100,0%	5	100,0%	5	100,0%	34,0%
661.	Policealna Szkoła TEB Edukacja w Lublinie, Lublin, Okopowa 5	M.30	6	6	100,0%	6	100,0%	6	100,0%	81,8%
662.	Policealna Szkoła TEB Edukacja w Lublinie, Lublin, Okopowa 5	R.11	19	19	100,0%	17	89,5%	17	89,5%	82,9%
663.	Policealna Szkoła Medyczna TEB Edukacja w Lublinie, Lublin, Okopowa 5	Z.01	16	16	100,0%	16	100,0%	16	100,0%	93,9%
664.	Policealna Szkoła Medyczna TEB Edukacja w Lublinie, Lublin, Okopowa 5	Z.14	21	21	100,0%	21	100,0%	21	100,0%	95,6%
665.	Policealne Studium Zawodowe Zakładu Doskonalenia Zawodowego w Lublinie, Lublin, Królewska 15	A.62	19	19	100,0%	19	100,0%	19	100,0%	96,8%
666.	Technikum Chemiczne, Lublin, Al. Raławickie 7	A.06	23	16	69,6%	22	95,7%	16	69,6%	83,0%
667.	Technikum Chemiczne, Lublin, Al. Raławickie 7	A.59	58	42	72,4%	57	98,3%	42	72,4%	82,6%
668.	Szkoła Policealna Dla Dorosłych nr 1, Lublin, Krochmalna 29	A.36	1	1	100,0%	0	0,0%	0	0,0%	61,4%
669.	Szkoła Policealna Dla Dorosłych nr 1, Lublin, Krochmalna 29	A.65	11	11	100,0%	11	100,0%	11	100,0%	74,7%
670.	Szkoła Policealna Dla Dorosłych nr 1, Lublin, Krochmalna 29	A.68	2	2	100,0%	1	50,0%	1	50,0%	33,6%
671.	Policealne Studium Zawodowe dla Dorosłych "Lider" w Lublinie, Lublin, Radziwiłowska 5	A.62	9	9	100,0%	9	100,0%	9	100,0%	96,8%
672.	Policealne Studium Zawodowe dla Dorosłych "Lider" w Lublinie, Lublin, Radziwiłowska 5	A.68	17	17	100,0%	15	88,2%	15	88,2%	33,6%
673.	Policealne Studium Zawodowe dla Dorosłych "Lider" w Lublinie, Lublin, Radziwiłowska 5	B.36	8	8	100,0%	8	100,0%	8	100,0%	95,7%
674.	Policealne Studium Zawodowe dla Dorosłych "Lider" w Lublinie, Lublin, Radziwiłowska 5	T.07	1	0	0,0%	0	0,0%	0	0,0%	30,2%
675.	Policealne Studium Zawodowe dla Dorosłych "Lider" w Lublinie, Lublin, Radziwiłowska 5	T.08	7	7	100,0%	7	100,0%	7	100,0%	88,7%
676.	Policealna Szkoła Centrum Nauki i Biznesu, Lublin, Narutowicza 30/3	A.36	5	5	100,0%	4	80,0%	4	80,0%	61,4%
677.	Policealna Szkoła Centrum Nauki i Biznesu, Lublin, Narutowicza 30/3	A.62	6	6	100,0%	6	100,0%	6	100,0%	96,8%
678.	Policealna Szkoła Centrum Nauki i Biznesu, Lublin, Narutowicza 30/3	A.65	12	12	100,0%	10	83,3%	10	83,3%	74,7%
679.	Policealna Szkoła Centrum Nauki i Biznesu, Lublin, Narutowicza 30/3	A.68	19	18	94,7%	5	26,3%	5	26,3%	33,6%
680.	Policealna Szkoła Centrum Nauki i Biznesu, Lublin, Narutowicza 30/3	E.12	1	1	100,0%	1	100,0%	1	100,0%	83,1%
681.	Policealna Szkoła Centrum Nauki i Biznesu, Lublin, Narutowicza 30/3	E.13	3	3	100,0%	3	100,0%	3	100,0%	71,1%
682.	Policealna Szkoła Centrum Nauki i Biznesu, Lublin, Narutowicza 30/3	E.14	10	10	100,0%	8	80,0%	8	80,0%	34,0%
683.	Policealna Szkoła Centrum Nauki i Biznesu, Lublin, Narutowicza 30/3	T.08	5	5	100,0%	4	80,0%	4	80,0%	88,7%
684.	Policealna Szkoła Centrum Nauki i Biznesu, Lublin, Narutowicza 30/3	Z.06	8	8	100,0%	8	100,0%	8	100,0%	100,0%
685.	Policealna Szkoła Centrum Nauki i Biznesu, Lublin, Narutowicza 30/3	Z.13	8	8	100,0%	6	75,0%	6	75,0%	37,1%
686.	Policealne Studium Zawodowe Cogito, Lublin, Krasieńskiego 7	A.36	1	1	100,0%	1	100,0%	1	100,0%	61,4%
687.	Policealne Studium Zawodowe Cogito, Lublin, Krasieńskiego 7	A.65	1	1	100,0%	1	100,0%	1	100,0%	74,7%

Lp.	Nazwa i adres szkoły	Oznaczenie kwalifikacji	Przystąpiło do obu części egzaminu po raz pierwszy	Zdało część pisemną		Zdało część praktyczną		Otrzymało świadectwo kwalifikacyjne		Srednia zdawalność w województwie
			liczba	liczba	%	liczba	%	liczba	%	%
688.	Technikum Gastronomiczno - Hotelarskie, Lublin, Elsnera 5	T.11	18	18	100,0%	18	100,0%	18	100,0%	82,5%
689.	Technikum Gastronomiczno - Hotelarskie, Lublin, Elsnera 5	T.13	26	26	100,0%	26	100,0%	26	100,0%	85,1%
690.	Branżowa Szkoła Gastronomiczna I stopnia, Lublin, Elsnera 5	T.06	14	14	100,0%	14	100,0%	14	100,0%	89,1%
691.	Technikum Budowlano-Geodezyjne, Lublin, Al. Raławickie 5	B.32	6	5	83,3%	3	50,0%	3	50,0%	50,0%
692.	Technikum Budowlano-Geodezyjne, Lublin, Al. Raławickie 5	B.33	38	38	100,0%	35	92,1%	35	92,1%	75,4%
693.	Technikum Budowlano-Geodezyjne, Lublin, Al. Raławickie 5	B.34	65	63	96,9%	65	100,0%	63	96,9%	74,3%
694.	Technikum Budowlano-Geodezyjne, Lublin, Al. Raławickie 5	B.35	59	59	100,0%	56	94,9%	56	94,9%	61,0%
695.	Technikum Budowlano-Geodezyjne, Lublin, Al. Raławickie 5	E.12	27	27	100,0%	27	100,0%	27	100,0%	83,1%
696.	Technikum Budowlano-Geodezyjne, Lublin, Al. Raławickie 5	E.13	24	18	75,0%	22	91,7%	17	70,8%	71,1%
697.	Technikum Terenów Zieleni, Lublin, Al. Raławickie 5	R.21	24	18	75,0%	20	83,3%	17	70,8%	67,1%
698.	Branżowa Szkoła Budownictwa I stopnia nr 2, Lublin, Al. Raławickie 5	B.06	36	32	88,9%	36	100,0%	32	88,9%	63,1%
699.	Branżowa Szkoła Budownictwa I stopnia nr 2, Lublin, Al. Raławickie 5	B.07	24	24	100,0%	24	100,0%	24	100,0%	92,3%
700.	Niepubliczne Policealne Studium Medyczne TWP w Lublinie, Lublin, Pogodna 52	Z.09	13	13	100,0%	13	100,0%	13	100,0%	97,9%
701.	Policealna Szkoła Zawodowa "ETAT", Lublin, Al. Raławickie 7	T.08	7	7	100,0%	7	100,0%	7	100,0%	88,7%
702.	Szkoła Policealna dla Dorosłych nr 2 w Lublinie, Lublin, Pogodna 52	A.64	6	6	100,0%	3	50,0%	3	50,0%	62,5%
703.	Technikum Transportowo-Komunikacyjne, Lublin, Zemborzycza 82	A.28	10	10	100,0%	10	100,0%	10	100,0%	76,0%
704.	Technikum Transportowo-Komunikacyjne, Lublin, Zemborzycza 82	A.30	22	22	100,0%	18	81,8%	18	81,8%	74,6%
705.	Technikum Transportowo-Komunikacyjne, Lublin, Zemborzycza 82	A.31	28	28	100,0%	27	96,4%	27	96,4%	91,7%
706.	Technikum Transportowo-Komunikacyjne, Lublin, Zemborzycza 82	A.44	9	7	77,8%	2	22,2%	2	22,2%	6,4%
707.	Technikum Transportowo-Komunikacyjne, Lublin, Zemborzycza 82	E.12	23	20	87,0%	18	78,3%	17	73,9%	83,1%
708.	Technikum Transportowo-Komunikacyjne, Lublin, Zemborzycza 82	E.13	27	22	81,5%	18	66,7%	16	59,3%	71,1%
709.	Technikum Transportowo-Komunikacyjne, Lublin, Zemborzycza 82	E.18	23	23	100,0%	20	87,0%	20	87,0%	81,4%
710.	Technikum Transportowo-Komunikacyjne, Lublin, Zemborzycza 82	E.25	9	9	100,0%	9	100,0%	9	100,0%	100,0%
711.	Branżowa Szkoła Wielozawodowa Specjalna I stopnia nr 2 im. Marii Grzegorzewskiej w Lublinie, Lublin, Al. Spółdzielczości Pracy 65	R.05	2	1	50,0%	2	100,0%	1	50,0%	67,9%
712.	Branżowa Szkoła Wielozawodowa Specjalna I stopnia nr 2 im. Marii Grzegorzewskiej w Lublinie, Lublin, Al. Spółdzielczości Pracy 65	T.03	2	2	100,0%	2	100,0%	2	100,0%	83,3%
713.	Branżowa Szkoła Wielozawodowa Specjalna I stopnia nr 2 im. Marii Grzegorzewskiej w Lublinie, Lublin, Al. Spółdzielczości Pracy 65	T.04	10	8	80,0%	10	100,0%	8	80,0%	86,0%
714.	Branżowa Szkoła Wielozawodowa Specjalna I stopnia nr 2 im. Marii Grzegorzewskiej w Lublinie, Lublin, Al. Spółdzielczości Pracy 65	T.06	9	7	77,8%	7	77,8%	5	55,6%	89,1%

Lp.	Nazwa i adres szkoły	Oznaczenie kwalifikacji	Przystąpiło do obu części egzaminu po raz pierwszy	Zdało część pisemną		Zdało część praktyczną		Otrzymało świadectwo kwalifikacyjne		Srednia zdawalność w województwie
			liczba	liczba	%	liczba	%	liczba	%	%
715.	Zaoczna Policealna Szkoła "COSINUS" w Lublinie, Lublin, Al. Raławickie 26	A.36	5	4	80,0%	2	40,0%	2	40,0%	61,4%
716.	Zaoczna Policealna Szkoła "COSINUS" w Lublinie, Lublin, Al. Raławickie 26	A.61	1	1	100,0%	1	100,0%	1	100,0%	75,4%
717.	Zaoczna Policealna Szkoła "COSINUS" w Lublinie, Lublin, Al. Raławickie 26	A.62	35	35	100,0%	35	100,0%	35	100,0%	96,8%
718.	Zaoczna Policealna Szkoła "COSINUS" w Lublinie, Lublin, Al. Raławickie 26	A.65	16	16	100,0%	12	75,0%	12	75,0%	74,7%
719.	Zaoczna Policealna Szkoła "COSINUS" w Lublinie, Lublin, Al. Raławickie 26	A.68	17	16	94,1%	11	64,7%	11	64,7%	33,6%
720.	Zaoczna Policealna Szkoła "COSINUS" w Lublinie, Lublin, Al. Raławickie 26	B.35	9	9	100,0%	9	100,0%	9	100,0%	61,0%
721.	Zaoczna Policealna Szkoła "COSINUS" w Lublinie, Lublin, Al. Raławickie 26	B.36	14	14	100,0%	14	100,0%	14	100,0%	95,7%
722.	Zaoczna Policealna Szkoła "COSINUS" w Lublinie, Lublin, Al. Raławickie 26	E.13	10	10	100,0%	9	90,0%	9	90,0%	71,1%
723.	Zaoczna Policealna Szkoła "COSINUS" w Lublinie, Lublin, Al. Raławickie 26	E.14	6	6	100,0%	3	50,0%	3	50,0%	34,0%
724.	Zaoczna Policealna Szkoła "COSINUS" w Lublinie, Lublin, Al. Raławickie 26	Z.03	9	8	88,9%	2	22,2%	2	22,2%	52,7%
725.	Zaoczna Policealna Szkoła "COSINUS" w Lublinie, Lublin, Al. Raławickie 26	Z.13	7	7	100,0%	6	85,7%	6	85,7%	37,1%
726.	Technikum Mechaniczne, Lublin, Magnoliowa 8	A.25	6	6	100,0%	4	66,7%	4	66,7%	83,1%
727.	Technikum Mechaniczne, Lublin, Magnoliowa 8	E.13	6	6	100,0%	6	100,0%	6	100,0%	71,1%
728.	Technikum Mechaniczne, Lublin, Magnoliowa 8	E.18	19	19	100,0%	17	89,5%	17	89,5%	81,4%
729.	Technikum Mechaniczne, Lublin, Magnoliowa 8	M.19	13	13	100,0%	13	100,0%	13	100,0%	88,8%
730.	Technikum Elektroniczne im. Obrońców Lublina 1939 roku, Lublin, Wojciechowska 38	E.06	85	84	98,8%	83	97,6%	82	96,5%	95,9%
731.	Technikum Elektroniczne im. Obrońców Lublina 1939 roku, Lublin, Wojciechowska 38	E.13	87	87	100,0%	87	100,0%	87	100,0%	71,1%
732.	Technikum Elektroniczne im. Obrońców Lublina 1939 roku, Lublin, Wojciechowska 38	E.15	87	83	95,4%	87	100,0%	83	95,4%	81,8%
733.	Branżowa Szkoła Usługowa Specjalna I stopnia nr 2 w Lublinie, Lublin, Wyścigowa 31	A.14	7	7	100,0%	7	100,0%	7	100,0%	100,0%
734.	Technikum Samochodowe w Zespole Szkół Samochodowych im. Stanisława Syroczyńskiego w Lublinie, Lublin, al. J. Długosza 10a	M.12	90	90	100,0%	90	100,0%	90	100,0%	96,9%
735.	Branżowa Szkoła Samochodowa I stopnia w Zespole Szkół Samochodowych im. Stanisława Syroczyńskiego w Lublinie, Lublin, al. J. Długosza 10a	M.12	19	19	100,0%	19	100,0%	19	100,0%	96,9%
736.	Branżowa Szkoła Samochodowa I stopnia w Zespole Szkół Samochodowych im. Stanisława Syroczyńskiego w Lublinie, Lublin, al. J. Długosza 10a	M.18	39	35	89,7%	39	100,0%	35	89,7%	75,3%
737.	Szkoła Policealna Akademia Umiejętności w Lublinie, Lublin, Gospodarcza 26	A.68	3	2	66,7%	2	66,7%	1	33,3%	33,6%
738.	Technikum Energetyczno-Informatyczne, Lublin, Długa 6	B.21	7	7	100,0%	7	100,0%	7	100,0%	96,6%
739.	Technikum Energetyczno-Informatyczne, Lublin, Długa 6	E.06	21	21	100,0%	20	95,2%	20	95,2%	95,9%
740.	Technikum Energetyczno-Informatyczne, Lublin, Długa 6	E.08	44	33	75,0%	44	100,0%	33	75,0%	58,8%

Lp.	Nazwa i adres szkoły	Oznaczenie kwalifikacji	Przystąpiło do obu części egzaminu po raz pierwszy	Zdało część pisemną		Zdało część praktyczną		Otrzymało świadectwo kwalifikacyjne		Srednia zdawalność w województwie
			liczba	liczba	%	liczba	%	liczba	%	%
741.	Technikum Energetyczno-Informatyczne, Lublin, Długa 6	E.12	75	74	98,7%	75	100,0%	74	98,7%	83,1%
742.	Technikum Energetyczno-Informatyczne, Lublin, Długa 6	E.13	44	35	79,5%	42	95,5%	34	77,3%	71,1%
743.	Technikum Ekonomiczne, Lublin, Bernardyńska 14	A.35	57	56	98,2%	55	96,5%	54	94,7%	80,1%
744.	Technikum Ekonomiczne, Lublin, Bernardyńska 14	E.12	26	26	100,0%	26	100,0%	26	100,0%	83,1%
745.	Technikum Ekonomiczne, Lublin, Bernardyńska 14	E.13	26	25	96,2%	26	100,0%	25	96,2%	71,1%
746.	Technikum Ekonomiczne, Lublin, Bernardyńska 14	T.11	29	29	100,0%	28	96,6%	28	96,6%	82,5%
747.	Technikum Ekonomiczne, Lublin, Bernardyńska 14	T.13	22	21	95,5%	15	68,2%	15	68,2%	85,1%
748.	Branżowa Szkoła Wielozawodowa I stopnia nr 1, Lublin, Diamentowa 2	M.18	4	3	75,0%	4	100,0%	3	75,0%	75,3%
749.	Branżowa Szkoła Wielozawodowa I stopnia nr 1, Lublin, Diamentowa 2	R.05	5	2	40,0%	5	100,0%	2	40,0%	67,9%
750.	Policealne Studium Medyczne TEB Edukacja w Lublinie, Lublin, Okopowa 5	Z.19	22	22	100,0%	21	95,5%	21	95,5%	83,0%
751.	Technikum Budowlane, Lublin, Słowicza 3	B.08	4	3	75,0%	4	100,0%	3	75,0%	80,0%
752.	Technikum Budowlane, Lublin, Słowicza 3	B.09	8	8	100,0%	8	100,0%	8	100,0%	85,0%
753.	Technikum Budowlane, Lublin, Słowicza 3	B.21	9	9	100,0%	9	100,0%	9	100,0%	96,6%
754.	Technikum Budowlane, Lublin, Słowicza 3	B.33	23	23	100,0%	22	95,7%	22	95,7%	75,4%
755.	Technikum Drzewne, Lublin, Słowicza 3	A.13	8	8	100,0%	8	100,0%	8	100,0%	92,0%
756.	Policealne Studium Farmaceutyczne "OMEGA" w Lublinie, Lublin, Farbiarska 8	Z.19	11	10	90,9%	11	100,0%	10	90,9%	83,0%
757.	Technikum Usługowo - Gospodarcze, Lublin, Lwowska 11	A.19	35	34	97,1%	35	100,0%	34	97,1%	93,7%
758.	Technikum Usługowo - Gospodarcze, Lublin, Lwowska 11	A.20	19	19	100,0%	12	63,2%	12	63,2%	51,9%
759.	Technikum Usługowo - Gospodarcze, Lublin, Lwowska 11	A.48	9	9	100,0%	8	88,9%	8	88,9%	64,3%
760.	Lubelskie Medyczne Studium Policealne, Lublin, Energetyków 28	Z.19	24	24	100,0%	23	95,8%	23	95,8%	83,0%
761.	Policealna Szkoła Dla Dorosłych Stowarzyszenia "Szansa" w Lublinie, Lublin, Niecała 1	T.07	2	2	100,0%	0	0,0%	0	0,0%	30,2%
762.	Policealna Szkoła Dla Dorosłych Stowarzyszenia "Szansa" w Lublinie, Lublin, Niecała 1	T.08	3	2	66,7%	0	0,0%	0	0,0%	88,7%
763.	Policealna Szkoła Dla Młodzieży Stowarzyszenia "Szansa" w Lublinie, Lublin, Niecała 1	T.07	1	0	0,0%	0	0,0%	0	0,0%	30,2%
764.	Szkoła Policealna GoWork.pl w Lublinie, Lublin, Przechodnia 4	A.62	19	19	100,0%	19	100,0%	19	100,0%	96,8%
765.	Szkoła Policealna Medyczna dla Dorosłych GoWork.pl w Lublinie, Lublin, Przechodnia 4	Z.01	31	30	96,8%	31	100,0%	30	96,8%	93,9%
766.	Szkoła Policealna Medyczna dla Dorosłych GoWork.pl w Lublinie, Lublin, Przechodnia 4	Z.14	28	28	100,0%	28	100,0%	28	100,0%	95,6%
767.	Policealna Szkoła Transportu Samochodowego i Logistyki, Lublin, Bolesława Prusa 8	A.70	10	8	80,0%	5	50,0%	5	50,0%	50,0%
768.	NOVA Policealna Szkoła Zawodowa dla Dorosłych w Lublinie, Lublin, Krakowskie Przedmieście 57/3	A.36	3	3	100,0%	1	33,3%	1	33,3%	61,4%
769.	NOVA Policealna Szkoła Zawodowa dla Dorosłych w Lublinie, Lublin, Krakowskie Przedmieście 57/3	A.61	1	0	0,0%	1	100,0%	0	0,0%	75,4%

Lp.	Nazwa i adres szkoły	Oznaczenie kwalifikacji	Przystąpiło do obu części egzaminu po raz pierwszy	Zdało część pisemną		Zdało część praktyczną		Otrzymało świadectwo kwalifikacyjne		Srednia zdawalność w województwie
			liczba	liczba	%	liczba	%	liczba	%	%
770.	NOVA Policealna Szkoła Zawodowa dla Dorosłych w Lublinie, Lublin, Krakowskie Przedmieście 57/3	A.62	13	13	100,0%	12	92,3%	12	92,3%	96,8%
771.	NOVA Policealna Szkoła Zawodowa dla Dorosłych w Lublinie, Lublin, Krakowskie Przedmieście 57/3	A.65	1	1	100,0%	1	100,0%	1	100,0%	74,7%
772.	NOVA Policealna Szkoła Zawodowa dla Dorosłych w Lublinie, Lublin, Krakowskie Przedmieście 57/3	A.68	2	2	100,0%	1	50,0%	1	50,0%	33,6%
773.	NOVA Policealna Szkoła Zawodowa dla Dorosłych w Lublinie, Lublin, Krakowskie Przedmieście 57/3	E.14	1	0	0,0%	0	0,0%	0	0,0%	34,0%
774.	NOVA Policealna Szkoła Zawodowa dla Dorosłych w Lublinie, Lublin, Krakowskie Przedmieście 57/3	R.10	10	10	100,0%	10	100,0%	10	100,0%	95,8%
775.	NOVA Policealna Szkoła Medyczna w Lublinie, Lublin, Krakowskie Przedmieście 57/3	Z.01	5	2	40,0%	3	60,0%	2	40,0%	93,9%
776.	NOVA Policealna Szkoła Medyczna w Lublinie, Lublin, Krakowskie Przedmieście 57/3	Z.14	20	20	100,0%	17	85,0%	17	85,0%	95,6%
777.	Medyczna Szkoła Policealna dla Dorosłych "Lider" w Lublinie, Lublin, Radziwiłłowska 5	Z.01	9	9	100,0%	9	100,0%	9	100,0%	93,9%
778.	Szkoła Policealna PERSPEKTYWA, Lublin, Staszica 5/6	A.62	9	9	100,0%	9	100,0%	9	100,0%	96,8%
779.	Szkoła Policealna PERSPEKTYWA, Lublin, Staszica 5/6	A.68	2	0	0,0%	0	0,0%	0	0,0%	33,6%
780.	Szkoła Policealna PERSPEKTYWA, Lublin, Staszica 5/6	R.10	8	8	100,0%	8	100,0%	8	100,0%	95,8%
781.	Szkoła Policealna PERSPEKTYWA, Lublin, Staszica 5/6	R.11	22	21	95,5%	17	77,3%	17	77,3%	82,9%
782.	Branżowa Szkoła I Stopnia, Zamość, Kilińskiego 86a	T.06	3	1	33,3%	3	100,0%	1	33,3%	89,1%
783.	Technikum Zakładu Doskonalenia Zawodowego im. Jana Kilińskiego w Zamościu, Zamość, Peowiaków 3	A.19	9	7	77,8%	9	100,0%	7	77,8%	93,7%
784.	Technikum Zakładu Doskonalenia Zawodowego im. Jana Kilińskiego w Zamościu, Zamość, Peowiaków 3	E.12	18	11	61,1%	17	94,4%	11	61,1%	83,1%
785.	Technikum Zakładu Doskonalenia Zawodowego im. Jana Kilińskiego w Zamościu, Zamość, Peowiaków 3	E.13	18	10	55,6%	14	77,8%	9	50,0%	71,1%
786.	Szkoła Policealna-Medyczne Studium Zawodowe im. Stanisławy Leszczyńskiej, Zamość, Partyzantów 20	A.62	13	13	100,0%	13	100,0%	13	100,0%	96,8%
787.	Szkoła Policealna-Medyczne Studium Zawodowe im. Stanisławy Leszczyńskiej, Zamość, Partyzantów 20	Z.01	13	13	100,0%	13	100,0%	13	100,0%	93,9%
788.	Szkoła Policealna-Medyczne Studium Zawodowe im. Stanisławy Leszczyńskiej, Zamość, Partyzantów 20	Z.19	16	15	93,8%	14	87,5%	13	81,3%	83,0%
789.	I Prywatne Technikum Hotelarskie w Zamościu, Zamość, Krasnobrodzka 22A	T.06	12	12	100,0%	12	100,0%	12	100,0%	89,1%
790.	I Prywatne Technikum Hotelarskie w Zamościu, Zamość, Krasnobrodzka 22A	T.11	13	12	92,3%	9	69,2%	8	61,5%	82,5%
791.	Technikum Nr 1 w Zamościu, Zamość, Łukasińskiego 8	A.18	20	17	85,0%	20	100,0%	17	85,0%	90,9%
792.	Technikum Nr 1 w Zamościu, Zamość, Łukasińskiego 8	A.19	19	19	100,0%	19	100,0%	19	100,0%	93,7%
793.	Technikum Nr 1 w Zamościu, Zamość, Łukasińskiego 8	A.20	11	11	100,0%	11	100,0%	11	100,0%	51,9%
794.	Technikum Nr 1 w Zamościu, Zamość, Łukasińskiego 8	A.25	11	11	100,0%	10	90,9%	10	90,9%	83,1%

Lp.	Nazwa i adres szkoły	Oznaczenie kwalifikacji	Przystąpiło do obu części egzaminu po raz pierwszy	Zdało część pisemną		Zdało część praktyczną		Otrzymało świadectwo kwalifikacyjne		Srednia zdawalność w województwie
			liczba	liczba	%	liczba	%	liczba	%	%
795.	Technikum Nr 1 w Zamościu, Zamość, Łukasińskiego 8	A.30	22	21	95,5%	16	72,7%	16	72,7%	74,6%
796.	Technikum Nr 1 w Zamościu, Zamość, Łukasińskiego 8	A.31	21	21	100,0%	16	76,2%	16	76,2%	91,7%
797.	Technikum Nr 1 w Zamościu, Zamość, Łukasińskiego 8	A.35	24	22	91,7%	23	95,8%	22	91,7%	80,1%
798.	Technikum Nr 1 w Zamościu, Zamość, Łukasińskiego 8	E.12	27	25	92,6%	27	100,0%	25	92,6%	83,1%
799.	Technikum Nr 1 w Zamościu, Zamość, Łukasińskiego 8	E.13	24	18	75,0%	23	95,8%	18	75,0%	71,1%
800.	Technikum Nr 1 w Zamościu, Zamość, Łukasińskiego 8	T.11	29	28	96,6%	27	93,1%	27	93,1%	82,5%
801.	Policealna Szkoła TEB Edukacja, Zamość, Partyzantów 11	A.62	16	16	100,0%	16	100,0%	16	100,0%	96,8%
802.	Policealna Szkoła TEB Edukacja, Zamość, Partyzantów 11	A.68	10	9	90,0%	3	30,0%	3	30,0%	33,6%
803.	Policealna Szkoła TEB Edukacja, Zamość, Partyzantów 11	Z.01	7	5	71,4%	7	100,0%	5	71,4%	93,9%
804.	Policealna Szkoła TEB Edukacja, Zamość, Partyzantów 11	Z.14	5	5	100,0%	5	100,0%	5	100,0%	95,6%
805.	Technikum "LIDER" w Zamościu, Zamość, Partyzantów 21	T.06	4	3	75,0%	4	100,0%	3	75,0%	89,1%
806.	Technikum "LIDER" w Zamościu, Zamość, Partyzantów 21	T.15	1	1	100,0%	0	0,0%	0	0,0%	27,3%
807.	Technikum nr 2, Zamość, Szczepieszka 41	E.18	14	14	100,0%	11	78,6%	11	78,6%	81,4%
808.	Technikum nr 2, Zamość, Szczepieszka 41	M.12	40	40	100,0%	40	100,0%	40	100,0%	96,9%
809.	Technikum nr 2, Zamość, Szczepieszka 41	T.06	16	15	93,8%	16	100,0%	15	93,8%	89,1%
810.	Zasadnicza Szkoła Zawodowa nr 2, Zamość, Szczepieszka 41	M.12	13	12	92,3%	13	100,0%	12	92,3%	96,9%
811.	Zasadnicza Szkoła Zawodowa nr 2, Zamość, Szczepieszka 41	M.18	8	6	75,0%	8	100,0%	6	75,0%	75,3%
812.	Technikum Nr 5, Zamość, Szczepieszka 102	M.01	18	17	94,4%	18	100,0%	17	94,4%	91,4%
813.	Technikum Nr 5, Zamość, Szczepieszka 102	M.02	7	5	71,4%	7	100,0%	5	71,4%	83,6%
814.	Technikum Nr 5, Zamość, Szczepieszka 102	R.03	12	10	83,3%	12	100,0%	10	83,3%	91,6%
815.	Technikum Nr 5, Zamość, Szczepieszka 102	R.10	11	11	100,0%	11	100,0%	11	100,0%	95,8%
816.	Technikum Nr 5, Zamość, Szczepieszka 102	R.21	10	10	100,0%	10	100,0%	10	100,0%	67,1%
817.	Technikum Nr 5, Zamość, Szczepieszka 102	T.06	32	30	93,8%	32	100,0%	30	93,8%	89,1%
818.	Technikum Nr 4 w Zamościu, Zamość, Piłsudskiego 65	B.33	10	9	90,0%	8	80,0%	8	80,0%	75,4%
819.	Technikum Nr 4 w Zamościu, Zamość, Piłsudskiego 65	B.34	16	7	43,8%	16	100,0%	7	43,8%	74,3%
820.	Technikum Nr 4 w Zamościu, Zamość, Piłsudskiego 65	B.35	18	13	72,2%	6	33,3%	5	27,8%	61,0%
821.	Technikum Nr 4 w Zamościu, Zamość, Piłsudskiego 65	E.12	9	5	55,6%	9	100,0%	5	55,6%	83,1%
822.	Technikum Nr 4 w Zamościu, Zamość, Piłsudskiego 65	E.13	10	2	20,0%	10	100,0%	2	20,0%	71,1%
823.	Branżowa Szkoła I Stopnia Nr 4 z Oddziałami Integracyjnymi w Zamościu, Zamość, Piłsudskiego 65	A.19	3	1	33,3%	3	100,0%	1	33,3%	93,7%
824.	Branżowa Szkoła I Stopnia Nr 4 z Oddziałami Integracyjnymi w Zamościu, Zamość, Piłsudskiego 65	B.05	1	0	0,0%	1	100,0%	0	0,0%	70,7%

Lp.	Nazwa i adres szkoły	Oznaczenie kwalifikacji	Przystąpiło do obu części egzaminu po raz pierwszy	Zdało część pisemną		Zdało część praktyczną		Otrzymało świadectwo kwalifikacyjne		Srednia zdawalność w województwie
			liczba	liczba	%	liczba	%	liczba	%	%
825.	Branżowa Szkoła I Stopnia Nr 4 z Oddziałami Integracyjnymi w Zamościu, Zamość, Piłsudskiego 65	B.06	17	6	35,3%	17	100,0%	6	35,3%	63,1%
826.	Branżowa Szkoła I Stopnia Nr 4 z Oddziałami Integracyjnymi w Zamościu, Zamość, Piłsudskiego 65	B.07	8	8	100,0%	8	100,0%	8	100,0%	92,3%
827.	Branżowa Szkoła I Stopnia Nr 4 z Oddziałami Integracyjnymi w Zamościu, Zamość, Piłsudskiego 65	T.06	6	4	66,7%	6	100,0%	4	66,7%	89,1%
828.	Szkoła Policealna dla Dorosłych w Zamościu, Zamość, Partyzantów 14	A.62	4	3	75,0%	4	100,0%	3	75,0%	96,8%
829.	Szkoła Policealna dla Dorosłych w Zamościu, Zamość, Partyzantów 14	A.68	4	4	100,0%	0	0,0%	0	0,0%	33,6%
830.	Szkoła Policealna dla Dorosłych w Zamościu, Zamość, Partyzantów 14	E.14	6	5	83,3%	4	66,7%	3	50,0%	34,0%
831.	Szkoła Policealna dla Dorosłych w Zamościu, Zamość, Partyzantów 14	T.08	3	3	100,0%	3	100,0%	3	100,0%	88,7%
832.	Szkoła Policealna Nr 4 w Zamościu, Zamość, Piłsudskiego 65	A.68	16	12	75,0%	3	18,8%	3	18,8%	33,6%
833.	Technikum Nr 3, Zamość, Hetmana Jana Zamoyskiego 62	E.06	23	23	100,0%	23	100,0%	23	100,0%	95,9%
834.	Technikum Nr 3, Zamość, Hetmana Jana Zamoyskiego 62	E.08	42	16	38,1%	41	97,6%	16	38,1%	58,8%
835.	Technikum Nr 3, Zamość, Hetmana Jana Zamoyskiego 62	E.12	97	88	90,7%	83	85,6%	76	78,4%	83,1%
836.	Technikum Nr 3, Zamość, Hetmana Jana Zamoyskiego 62	E.13	64	46	71,9%	55	85,9%	44	68,8%	71,1%
837.	Branżowa Szkoła I Stopnia Nr 1 Specjalna, Zamość, Śląska 45a	T.04	9	5	55,6%	9	100,0%	5	55,6%	86,0%
838.	Policealna Szkoła dla Dorosłych "Kursor" w Zamościu, Zamość, Partyzantów 9	A.34	6	6	100,0%	1	16,7%	1	16,7%	26,7%
839.	Policealna Szkoła dla Dorosłych "Kursor" w Zamościu, Zamość, Partyzantów 9	A.61	1	0	0,0%	0	0,0%	0	0,0%	75,4%
840.	Policealna Szkoła dla Dorosłych "Kursor" w Zamościu, Zamość, Partyzantów 9	A.62	6	6	100,0%	6	100,0%	6	100,0%	96,8%
841.	Policealna Szkoła dla Dorosłych "Kursor" w Zamościu, Zamość, Partyzantów 9	E.14	2	1	50,0%	1	50,0%	1	50,0%	34,0%
842.	Policealna Szkoła dla Dorosłych "Kursor" w Zamościu, Zamość, Partyzantów 9	Z.03	8	6	75,0%	5	62,5%	4	50,0%	52,7%
843.	Policealna Szkoła dla Dorosłych "Kursor" w Zamościu, Zamość, Partyzantów 9	Z.13	3	3	100,0%	1	33,3%	1	33,3%	37,1%
844.	Policealna Szkoła Centrum Nauki i Biznesu "Żak" w Zamościu, Zamość, Hrubieszowska 12	A.61	4	4	100,0%	3	75,0%	3	75,0%	75,4%
845.	Policealna Szkoła Centrum Nauki i Biznesu "Żak" w Zamościu, Zamość, Hrubieszowska 12	A.62	11	11	100,0%	11	100,0%	11	100,0%	96,8%
846.	Policealna Szkoła Centrum Nauki i Biznesu "Żak" w Zamościu, Zamość, Hrubieszowska 12	A.65	12	11	91,7%	5	41,7%	5	41,7%	74,7%
847.	Policealna Szkoła Centrum Nauki i Biznesu "Żak" w Zamościu, Zamość, Hrubieszowska 12	A.68	10	9	90,0%	3	30,0%	3	30,0%	33,6%
848.	Policealna Szkoła Centrum Nauki i Biznesu "Żak" w Zamościu, Zamość, Hrubieszowska 12	E.14	4	4	100,0%	1	25,0%	1	25,0%	34,0%
849.	Policealna Szkoła Centrum Nauki i Biznesu "Żak" w Zamościu, Zamość, Hrubieszowska 12	R.26	1	1	100,0%	1	100,0%	1	100,0%	100,0%
850.	Policealna Szkoła Centrum Nauki i Biznesu "Żak" w Zamościu, Zamość, Hrubieszowska 12	T.07	4	4	100,0%	1	25,0%	1	25,0%	30,2%

Lp.	Nazwa i adres szkoły	Oznaczenie kwalifikacji	Przystąpiło do obu części egzaminu po raz pierwszy	Zdało część pisemną		Zdało część praktyczną		Otrzymało świadectwo kwalifikacyjne		Srednia zdawalność w województwie
			liczba	liczba	%	liczba	%	liczba	%	%
851.	Policealna Szkoła Centrum Nauki i Biznesu "Żak" w Zamościu, Zamość, Hrubieszowska 12	T.08	8	8	100,0%	8	100,0%	8	100,0%	88,7%
852.	Szkoła Policealna dla Dorosłych "Lider" w Zamościu, Zamość, Partyzantów 21	T.07	3	3	100,0%	1	33,3%	1	33,3%	30,2%
853.	Szkoła Policealna dla Dorosłych "Lider" w Zamościu, Zamość, Partyzantów 21	T.08	7	7	100,0%	6	85,7%	6	85,7%	88,7%
854.	Studium Medyczne TEB Edukacja, Zamość, Partyzantów 11	Z.19	27	25	92,6%	26	96,3%	24	88,9%	83,0%
855.	Policealna Szkoła "Akademia Sukcesu" w Zamościu, Zamość, Nowy Rynek 27	A.36	8	8	100,0%	7	87,5%	7	87,5%	61,4%
856.	Policealna Szkoła Centrum Szkół Akademickich "Student", Zamość, Partyzantów 62	Z.01	14	14	100,0%	14	100,0%	14	100,0%	93,9%
857.	Policealna Szkoła Centrum Szkół Akademickich "Student", Zamość, Partyzantów 62	Z.14	16	16	100,0%	15	93,8%	15	93,8%	95,6%
Łącznie:			12172	10749	88,3%	10912	89,6%	9802	80,5%	

WYNIKI OGÓLNE ABSOLWENTÓW KWALIFIKACYJNYCH KURSÓW ZAWODOWYCH Z EGZAMINU POTWIERDZAJĄCEGO KWALIFIKACJE W ZAWODZIE

Tabela 12. Wyniki ogólne egzaminu z kwalifikacji w instytucjach organizujących kwalifikacyjne kursy zawodowe (uwzględniono wyniki absolwentów przystępujących do obu części egzaminu po raz pierwszy)

Lp.	Nazwa i adres organizatora kursu	Oznaczenie kwalifikacji	Przystąpiło do obu części egzaminu po raz pierwszy	Zdało część pisemną		Zdało część praktyczną		Otrzymało świadectwo kwalifikacyjne		Srednia zdawalność w województwie
			liczba	liczba	%	liczba	%	liczba	%	%
1.	Zespół Szkół Centrum Kształcenia Rolniczego, Leśna Podlaska, Bialska 7	R.03	32	31	96,9%	32	100,0%	31	96,9%	91,6%
2.	Zespół Szkół Zawodowych i Ogólnokształcących w Biłgoraju, Biłgoraj, Przemysłowa 23	T.06	1	1	100,0%	1	100,0%	1	100,0%	89,1%
3.	Technikum Mechaniczno-Elektryczne w Regionalnym Centrum Edukacji Zawodowej w Biłgoraju, Biłgoraj, T. Kościuszki 98	E.08	5	0	0,0%	5	100,0%	0	0,0%	58,8%
4.	Technikum Mechaniczno-Elektryczne w Regionalnym Centrum Edukacji Zawodowej w Biłgoraju, Biłgoraj, T. Kościuszki 98	M.12	7	6	85,7%	7	100,0%	6	85,7%	96,9%
5.	Technikum Mechaniczno-Elektryczne w Regionalnym Centrum Edukacji Zawodowej w Biłgoraju, Biłgoraj, T. Kościuszki 98	M.18	4	3	75,0%	4	100,0%	3	75,0%	75,3%
6.	Zespół Szkół Centrum Kształcenia Rolniczego im. Józefa Piłsudskiego, Okszów, Szkolna 2	R.03	19	18	94,7%	19	100,0%	18	94,7%	91,6%
7.	Zespół Szkół Centrum Kształcenia Rolniczego Centrum Kształcenia Ustawicznego w Potoczku, Potoczek, Potoczek 43	R.03	20	18	90,0%	20	100,0%	18	90,0%	91,6%
8.	Publiczny Ośrodek Doskonalenia i Doskonalenia Zawodowego w Zespole Szkół Ponadgimnazjalnych Nr 1 im. Tadeusza Kościuszki w Krasnymstawie, Krasnymstaw, Zamkowa 1	A.18	3	1	33,3%	2	66,7%	1	33,3%	90,9%
9.	Publiczny Ośrodek Doskonalenia i Doskonalenia Zawodowego w Zespole Szkół Ponadgimnazjalnych Nr 1 im. Tadeusza Kościuszki w Krasnymstawie, Krasnymstaw, Zamkowa 1	A.19	7	7	100,0%	7	100,0%	7	100,0%	93,7%
10.	Zespół Szkół Centrum Kształcenia Rolniczego, Siennica Różana, Siennica Różana 266A	R.03	20	20	100,0%	20	100,0%	20	100,0%	91,6%
11.	Zespół Szkół - Centrum Kształcenia Zawodowego i Ustawicznego im. Orłąt Lwowskich w Urzędowie, Urzędów, Wodna 34	R.16	9	8	88,9%	6	66,7%	6	66,7%	43,6%
12.	Zespół Szkół, Ostrów Lubelski, Unicka 5	M.01	11	11	100,0%	11	100,0%	11	100,0%	91,4%
13.	Zespół Szkół, Ostrów Lubelski, Unicka 5	M.39	3	2	66,7%	3	100,0%	2	66,7%	52,2%
14.	Zespół Szkół, Ostrów Lubelski, Unicka 5	M.44	2	1	50,0%	2	100,0%	1	50,0%	56,8%
15.	Zespół Szkół im. Mikołaja Kopernika, Bełżyce, Bychawska 4	R.16	11	10	90,9%	1	9,1%	1	9,1%	43,6%
16.	Zespół Szkół, Niedrzwica Duża, Bełżycka 77	R.03	21	20	95,2%	20	95,2%	19	90,5%	91,6%
17.	Zespół Szkół Rolniczych Centrum Kształcenia Praktycznego w Pszczelej Woli, Pszczela Wola, Pszczela Wola 9	R.03	23	23	100,0%	23	100,0%	23	100,0%	91,6%
18.	Zespół Szkół Rolniczych Centrum Kształcenia Praktycznego w Pszczelej Woli, Pszczela Wola, Pszczela Wola 9	R.04	9	9	100,0%	9	100,0%	9	100,0%	90,9%
19.	Zespół Szkół Rolniczych Centrum Kształcenia Praktycznego w Pszczelej Woli, Pszczela Wola, Pszczela Wola 9	R.16	21	20	95,2%	8	38,1%	8	38,1%	43,6%
20.	Zespół Szkół Rolniczych Centrum Kształcenia Praktycznego w Pszczelej Woli, Pszczela Wola, Pszczela Wola 9	R.17	93	93	100,0%	90	96,8%	90	96,8%	96,8%

Lp.	Nazwa i adres organizatora kursu	Oznaczenie kwalifikacji	Przystąpiło do obu części egzaminu po raz pierwszy	Zdało część pisemną		Zdało część praktyczną		Otrzymało świadectwo kwalifikacyjne		Srednia zdawalność w województwie
			liczba	liczba	%	liczba	%	liczba	%	%
21.	Zespół Szkół Rolniczych Centrum Kształcenia Praktycznego w Pszczelej Woli, Pszczela Wola, Pszczela Wola 9	T.06	4	4	100,0%	4	100,0%	4	100,0%	89,1%
22.	Zespół Szkół w Ludwinie, Ludwin, Ludwin 30a	A.20	5	5	100,0%	2	40,0%	2	40,0%	51,9%
23.	Zespół Szkół w Ludwinie, Ludwin, Ludwin 30a	A.25	5	5	100,0%	2	40,0%	2	40,0%	83,1%
24.	Zespół Szkół w Ludwinie, Ludwin, Ludwin 30a	A.36	22	21	95,5%	22	100,0%	21	95,5%	61,4%
25.	Zespół Szkół w Ludwinie, Ludwin, Ludwin 30a	R.03	44	41	93,2%	44	100,0%	41	93,2%	91,6%
26.	Zespół Szkół w Ludwinie, Ludwin, Ludwin 30a	R.06	5	5	100,0%	5	100,0%	5	100,0%	100,0%
27.	Zespół Szkół Górniczych w Łęcznej, Łęczna, Bogdanowicza 9	E.07	9	7	77,8%	9	100,0%	7	77,8%	47,7%
28.	Zespół Szkół Górniczych w Łęcznej, Łęczna, Bogdanowicza 9	E.08	10	8	80,0%	10	100,0%	8	80,0%	58,8%
29.	Zespół Szkół Górniczych w Łęcznej, Łęczna, Bogdanowicza 9	M.11	5	3	60,0%	5	100,0%	3	60,0%	46,9%
30.	Zespół Szkół Górniczych w Łęcznej, Łęczna, Bogdanowicza 9	M.39	10	6	60,0%	10	100,0%	6	60,0%	52,2%
31.	Zespół Szkół Górniczych w Łęcznej, Łęczna, Bogdanowicza 9	M.44	8	4	50,0%	7	87,5%	4	50,0%	56,8%
32.	Szkoła Branżowa I stopnia, Milejów, Partyzancka 62	A.18	5	5	100,0%	5	100,0%	5	100,0%	90,9%
33.	Szkoła Branżowa I stopnia, Milejów, Partyzancka 62	E.08	4	4	100,0%	4	100,0%	4	100,0%	58,8%
34.	Szkoła Branżowa I stopnia, Milejów, Partyzancka 62	M.20	2	2	100,0%	2	100,0%	2	100,0%	92,4%
35.	Technikum, Kijany, Kijany 19	R.16	33	29	87,9%	18	54,5%	18	54,5%	43,6%
36.	Technikum, Kijany, Kijany 19	R.20	10	10	100,0%	10	100,0%	10	100,0%	100,0%
37.	Technikum, Kijany, Kijany 19	T.16	3	3	100,0%	3	100,0%	3	100,0%	71,4%
38.	Branżowa Szkoła I stopnia, Kijany, Kijany 19	R.03	56	53	94,6%	56	100,0%	53	94,6%	91,6%
39.	Branżowa Szkoła I stopnia, Kijany, Kijany 19	T.04	3	3	100,0%	3	100,0%	3	100,0%	86,0%
40.	Zespół Szkół w Stoczku Łukowskim, Stoczek Łukowski, Pl. St. Wielgoska 5	A.22	1	1	100,0%	0	0,0%	0	0,0%	66,7%
41.	Zespół Szkół im. Władysława Tatarkiewicza w Radoryżu Smolanym, Radoryż Smolany, Radoryż Smolany 8c	R.03	27	27	100,0%	27	100,0%	27	100,0%	91,6%
42.	Zespół Szkół im. Władysława Tatarkiewicza w Radoryżu Smolanym, Radoryż Smolany, Radoryż Smolany 8c	R.16	1	1	100,0%	1	100,0%	1	100,0%	43,6%
43.	Centrum Kształcenia Ustawicznego w Jabłoni, Jabłoń, A.Zamoyskiego 4	R.03	22	20	90,9%	22	100,0%	20	90,9%	91,6%
44.	Zespół Szkół Rolniczych, Wola Osowińska, Parkowa 7	R.16	16	13	81,3%	3	18,8%	3	18,8%	43,6%
45.	Zespół Szkół im. Kajetana hr. Kickiego w Sobieszynie, Sobieszyn, Sobieszyn 298a	R.03	17	16	94,1%	17	100,0%	16	94,1%	91,6%
46.	Zespół Szkół nr 1 im. Cypriana Kamila Norwida w Świdniku, Świdnik, Okulickiego 13	T.04	6	6	100,0%	6	100,0%	6	100,0%	86,0%
47.	Zespół Szkół, Piaski, Partyzantów 19	A.62	8	7	87,5%	8	100,0%	7	87,5%	96,8%
48.	Zespół Szkół, Piaski, Partyzantów 19	T.08	14	14	100,0%	11	78,6%	11	78,6%	88,7%
49.	Zespół Szkół, Piaski, Partyzantów 19	Z.03	1	1	100,0%	0	0,0%	0	0,0%	52,7%
50.	Technikum nr 1, Biała Podlaska, Marszałka Józefa Piłsudskiego 36	A.65	19	16	84,2%	18	94,7%	16	84,2%	74,7%
51.	Centrum Kształcenia Ustawicznego, Chełm, Batorego 1	A.18	4	3	75,0%	3	75,0%	3	75,0%	90,9%
52.	Centrum Kształcenia Ustawicznego, Chełm, Batorego 1	A.19	5	5	100,0%	5	100,0%	5	100,0%	93,7%

Lp.	Nazwa i adres organizatora kursu	Oznaczenie kwalifikacji	Przystąpiło do obu części egzaminu po raz pierwszy	Zdało część pisemną		Zdało część praktyczną		Otrzymało świadectwo kwalifikacyjne		Srednia zdawalność w województwie
			liczba	liczba	%	liczba	%	liczba	%	%
53.	Centrum Kształcenia Ustawicznego, Chełm, Batorego 1	A.20	9	9	100,0%	1	11,1%	1	11,1%	51,9%
54.	Centrum Kształcenia Ustawicznego, Chełm, Batorego 1	A.23	1	1	100,0%	0	0,0%	0	0,0%	0,0%
55.	Centrum Kształcenia Ustawicznego, Chełm, Batorego 1	A.29	4	4	100,0%	3	75,0%	3	75,0%	75,0%
56.	Centrum Kształcenia Ustawicznego, Chełm, Batorego 1	T.15	5	5	100,0%	0	0,0%	0	0,0%	27,3%
57.	Policealna Szkoła Zawodowa "ETAT", Lublin, Al. Raławickie 7	R.03	50	50	100,0%	50	100,0%	50	100,0%	91,6%
58.	Policealna Szkoła Zawodowa "ETAT", Lublin, Al. Raławickie 7	R.16	12	12	100,0%	10	83,3%	10	83,3%	43,6%
59.	Policealna Szkoła Zawodowa "ETAT", Lublin, Al. Raławickie 7	T.04	12	12	100,0%	12	100,0%	12	100,0%	86,0%
60.	Policealna Szkoła Zawodowa "ETAT", Lublin, Al. Raławickie 7	T.06	5	5	100,0%	5	100,0%	5	100,0%	89,1%
61.	Policealna Szkoła Zawodowa "ETAT", Lublin, Al. Raławickie 7	T.15	5	5	100,0%	3	60,0%	3	60,0%	27,3%
62.	Centrum Kształcenia Ustawicznego nr 2 w Lublinie, Lublin, Pogodna 52	A.27	4	4	100,0%	4	100,0%	4	100,0%	80,0%
63.	Centrum Kształcenia Ustawicznego nr 2 w Lublinie, Lublin, Pogodna 52	Z.05	6	6	100,0%	6	100,0%	6	100,0%	100,0%
64.	Centrum Kształcenia Ustawicznego Nr 1, Lublin, Krochmalna 29	A.22	2	2	100,0%	2	100,0%	2	100,0%	66,7%
65.	Centrum Kształcenia Ustawicznego Nr 1, Lublin, Krochmalna 29	A.29	4	4	100,0%	3	75,0%	3	75,0%	75,0%
66.	Centrum Kształcenia Ustawicznego Nr 1, Lublin, Krochmalna 29	A.35	6	5	83,3%	6	100,0%	5	83,3%	80,1%
67.	Centrum Kształcenia Ustawicznego Nr 1, Lublin, Krochmalna 29	T.14	2	2	100,0%	1	50,0%	1	50,0%	50,0%
68.	Zespół Szkół Odzieżowo-Włókienniczych, Lublin, Lwowska 11	A.20	9	9	100,0%	2	22,2%	2	22,2%	51,9%
69.	Lubelskie Centrum Kształcenia Zawodowego i Ustawicznego im. K.K.Baczyńskiego, Lublin, Magnoliowa 8	M.17	4	4	100,0%	4	100,0%	4	100,0%	88,6%
70.	Lubelskie Centrum Kształcenia Zawodowego i Ustawicznego im. K.K.Baczyńskiego, Lublin, Magnoliowa 8	M.19	17	17	100,0%	17	100,0%	17	100,0%	88,8%
71.	Lubelskie Centrum Kształcenia Zawodowego i Ustawicznego im. K.K.Baczyńskiego, Lublin, Magnoliowa 8	M.44	13	13	100,0%	13	100,0%	13	100,0%	56,8%
72.	Centrum Kształcenia Ustawicznego, Zamość, Partyzantów 14	A.19	1	1	100,0%	1	100,0%	1	100,0%	93,7%
73.	Centrum Kształcenia Ustawicznego, Zamość, Partyzantów 14	E.14	3	2	66,7%	2	66,7%	2	66,7%	34,0%
74.	Centrum Kształcenia Ustawicznego, Zamość, Partyzantów 14	M.12	6	6	100,0%	6	100,0%	6	100,0%	96,9%
75.	Centrum Kształcenia Ustawicznego, Zamość, Partyzantów 14	R.03	41	40	97,6%	41	100,0%	40	97,6%	91,6%
76.	Centrum Kształcenia Ustawicznego, Zamość, Partyzantów 14	T.15	4	4	100,0%	2	50,0%	2	50,0%	27,3%
Łącznie:			930	872	93,8%	826	88,8%	783	84,2%	