



Okręgowa Komisja Egzaminacyjna w Krakowie: os. Szkolne 37, 31-978 Kraków
tel.: 12/68 32 181-183, 188-189, 192, 195; fax: 12/68 32 180; oke@oke.krakow.pl; www.oke.krakow.pl

INFORMACJA WSTĘPNA

O WYNIKACH EGZAMINU POTWIERDZAJĄCEGO

KWALIFIKACJE W ZAWODZIE

kształcenie według podstawy programowej z 2012 roku

sesja styczeń/luty 2020

WOJ. MAŁOPOLSKIE

Kraków, marzec 2020

I. OZNACZENIA STOSOWANE W SPRAWOZDANIU

W celu poprawy czytelności tabel i wykresów, w opracowaniu zastosowano oznaczenia kwalifikacji oraz kody województw. Tabela 1 zawiera kody województw z terenu działania OKE w Krakowie. W tabeli 2 przedstawiono oznaczenia i nazwy kwalifikacji, dla których przeprowadzany był egzamin potwierdzający kwalifikacje w zawodzie w sesji styczeń/luty 2020 roku.

Tabela 1. Nazwy i kody województw

Nazwa województwa	lubelskie	małopolskie	Podkarpackie
Kod województwa	06	12	18

Tabela 2. Oznaczenia i nazwy kwalifikacji

Oznaczenie kwalifikacji	Nazwa kwalifikacji	Oznaczenie kwalifikacji	Nazwa kwalifikacji
A.01	Wytwarzanie wyrobów ze szkła	E.17	Wykonywanie obsługi liniowej statków powietrznych i obsługi hangarowej wyposażenia awionicznego
A.06	Obsługa maszyn i urządzeń przemysłu chemicznego	E.18	Eksplatacja urządzeń i systemów mechatronicznych
A.12	Wykonywanie usług krawieckich	E.19	Projektowanie i programowanie urządzeń i systemów mechatronicznych
A.13	Wytwarzanie wyrobów stolarskich	E.20	Eksplatacja urządzeń elektronicznych
A.14	Realizacja procesów introligatorskich	E.21	Montaż i eksploatacja urządzeń i systemów sterowania ruchem kolejowym
A.18	Prowadzenie sprzedaży	E.24	Eksplatacja maszyn, urządzeń i instalacji elektrycznych
A.19	Wykonywanie zabiegów fryzjerskich	E.25	Montaż i eksploatacja sieci zasilających oraz trakcji elektrycznej
A.20	Rejestracja i obróbka obrazu	E.26	Montaż i eksploatacja środków transportu szynowego
A.22	Prowadzenie działalności handlowej	E.30	Montaż, eksploatacja i konserwacja urządzeń i instalacji chłodniczych
A.23	Projektowanie fryzur	E.31	Montaż, eksploatacja i konserwacja urządzeń i instalacji klimatyzacyjnych
A.24	Wykonywanie prac biurowych	M.01	Użytkowanie pojazdów, maszyn, urządzeń i narzędzi stosowanych w rolnictwie
A.25	Wykonywanie i realizacja projektów multimedialnych	M.02	Obsługa techniczna oraz naprawa pojazdów, maszyn i urządzeń stosowanych w rolnictwie
A.26	Sprzedaż produktów i usług reklamowych	M.11	Eksplatacja złóż podziemnych
A.27	Organizacja i prowadzenie kampanii reklamowej	M.12	Diagnozowanie oraz naprawa elektrycznych i elektronicznych układów pojazdów samochodowych
A.28	Organizacja i nadzorowanie transportu	M.14	Montaż i naprawa elementów i układów optycznych
A.29	Obsługa klientów i kontrahentów	M.17	Montaż i obsługa maszyn i urządzeń
A.30	Organizacja i monitorowanie przepływu zasobów i informacji w procesach produkcji, dystrybucji i magazynowania	M.18	Diagnozowanie i naprawa podzespołów i zespołów pojazdów samochodowych
A.31	Zarządzanie środkami technicznymi podczas realizacji procesów transportowych	M.19	Użytkowanie obrabiarek skrawających
A.32	Organizacja i monitorowanie przepływu zasobów i informacji w jednostkach organizacyjnych	M.20	Wykonywanie i naprawa elementów maszyn, urządzeń i narzędzi
A.33	Obsługa podróżnych w portach i terminalach	M.24	Naprawa uszkodzonych nadwozi pojazdów samochodowych
A.34	Organizacja i prowadzenie prac związanych z przeładunkiem oraz magazynowaniem towarów i ładunków w portach i terminalach	M.30	Wykonywanie i naprawa pomocy wzrokowych
A.35	Planowanie i prowadzenie działalności w organizacji	M.31	Wykonywanie obsługi liniowej i hangarowej statków powietrznych
A.36	Prowadzenie rachunkowości	M.34	Organizacja i prowadzenie prac wiertniczych
A.44	Organizacja i prowadzenie ruchu pociągów	M.36	Organizacja procesu przeróbki kopalin stałych
A.45	Planowanie i realizacja przewozów kolejowych	M.39	Organizacja i prowadzenie eksploatacji złóż podziemnych
A.47	Organizacja procesów wytwarzania wyrobów ze szkła	M.40	Organizacja i prowadzenie eksploatacji otworowej złóż
A.48	Projektowanie wyrobów odzieżowych	M.41	Organizacja i prowadzenie eksploatacji złóż metodą odkrywkową

Oznaczenie kwalifikacji	Nazwa kwalifikacji	Oznaczenie kwalifikacji	Nazwa kwalifikacji
A.49	Organizacja procesów wytwarzania wyrobów odzieżowych	M.42	Organizacja i prowadzenie procesu obsługi pojazdów samochodowych
A.50	Organizacja i prowadzenie procesów przetwarzania drewna	M.43	Organizacja prac związanych z eksploatacją środków technicznych stosowanych w rolnictwie
A.54	Przygotowywanie materiałów graficznych do procesu drukowania	M.44	Organizacja i nadzorowanie procesów produkcji maszyn i urządzeń
A.55	Drukowanie cyfrowe	M.45	Diagnozowanie i naprawa motocykli
A.56	Organizacja i kontrolowanie procesów technologicznych w przemyśle chemicznym	M.46	Eksploatacja systemów mechatronicznych w rolnictwie
A.59	Przygotowywanie sprzętu, odczynników chemicznych i próbek do badań analitycznych	R.03	Prowadzenie produkcji rolniczej
A.60	Wykonywanie badań analitycznych	R.04	Prowadzenie produkcji pszczelarskiej
A.61	Wykonywanie zabiegów kosmetycznych twarzy	R.05	Zakładanie i prowadzenie upraw ogrodniczych
A.62	Wykonywanie zabiegów kosmetycznych ciała, dłoni i stóp	R.06	Organizacja i prowadzenie przedsiębiorstwa w agrobiznesie
A.63	Organizacja i prowadzenie archiwum	R.07	Ocena stanu środowiska
A.64	Opracowywanie materiałów archiwalnych	R.08	Planowanie i realizacja zadań związanych z ochroną środowiska
A.65	Rozliczanie wynagrodzeń i danin publicznych	R.09	Prowadzenie chowu, hodowli i inseminacji zwierząt
A.68	Obsługa klienta w jednostkach administracji	R.10	Wykonywanie czynności pomocniczych z zakresu usług weterynaryjnych
A.69	Eksploatacja środków transportu drogowego	R.11	Wykonywanie czynności pomocniczych z zakresu realizacji zadań inspekcji weterynaryjnej
A.71	Projektowanie i wytwarzanie wyrobów odzieżowych	R.13	Ochrona i zagospodarowanie zasobów leśnych
A.72	Obsługa operacyjna portu lotniczego	R.14	Użytkowanie zasobów leśnych
A.73	Prowadzenie działań we współpracy ze służbami żeglugi powietrznej	R.16	Organizacja i nadzorowanie produkcji rolniczej
A.74	Organizacja procesów wytwarzania wyrobów odzieżowych	R.17	Organizacja i nadzorowanie produkcji rolniczej i pszczelarskiej
B.01	Eksploatacja maszyn i urządzeń drogowych	R.18	Planowanie i organizacja prac ogrodniczych
B.02	Wykonywanie robót drogowych	R.19	Organizowanie chowu i hodowli koni
B.03	Wykonywanie płaszczy ochronnych z blachy oraz konstrukcji wsporczych i nośnych izolacji przemysłowych	R.20	Szkolenie i użytkowanie koni
B.05	Montaż systemów suchej zabudowy	R.21	Projektowanie, urządzenie i pielęgnacja roślinnych obiektów architektury krajobrazu
B.06	Wykonywanie robót malarsko-tapeciarskich	R.22	Organizacja prac związanych z budową oraz konserwacją obiektów małej architektury krajobrazu
B.07	Wykonywanie robót posadzkarsko-okładzinowych	R.23	Organizacja i prowadzenie robót związanych z budową obiektów inżynierii środowiska
B.08	Wykonywanie robót związanych z budową i remontem sieci komunalnych	R.24	Organizacja i prowadzenie robót melioracyjnych
B.09	Wykonywanie robót związanych z montażem i remontem instalacji sanitarnych	R.25	Wykonywanie prac geologicznych
B.15	Wykonywanie robót ciesielskich	R.26	Wykonywanie kompozycji florystycznych
B.16	Wykonywanie robót zbrojarskich i betoniarskich	S.05	Realizacja nagrań studyjnych
B.18	Wykonywanie robót murarskich i tynkarskich	T.01	Wykonywanie prac pomocniczych w obiektach świadczących usługi hotelarskie
B.20	Montaż konstrukcji budowlanych	T.03	Produkcja wyrobów piekarskich
B.21	Montaż urządzeń i systemów energetyki odnawialnej	T.04	Produkcja wyrobów cukierniczych
B.22	Eksploatacja urządzeń i systemów energetyki odnawialnej	T.05	Produkcja przetworów mięsnych i tłuszczowych
B.23	Organizacja robót związanych z budową i eksploatacją sieci gazowych	T.06	Sporządzanie potraw i napojów
B.24	Organizacja robót związanych z montażem i eksploatacją instalacji gazowych	T.07	Prowadzenie działalności turystycznej na obszarach wiejskich
B.25	Wykonywanie i renowacja detali architektonicznych	T.08	Prowadzenie gospodarstwa agroturystycznego
B.26	Prowadzenie prac renowatorskich elementów architektury	T.09	Wykonywanie usług kelnerskich
B.27	Organizacja robót związanych z budową i eksploatacją sieci komunalnych oraz instalacji sanitarnych	T.10	Organizacja usług gastronomicznych
B.28	Organizacja robót związanych z budową i utrzymaniem dróg kolejowych	T.11	Planowanie i realizacja usług w recepcji

Oznaczenie kwalifikacji	Nazwa kwalifikacji	Oznaczenie kwalifikacji	Nazwa kwalifikacji
B.29	Organizacja robót związanych z budową i utrzymaniem obiektów mostowych	T.12	Obsługa gości w obiekcie świadczącym usługi hotelarskie
B.30	Sporządzanie kosztorysów oraz przygotowywanie dokumentacji przetargowej	T.13	Planowanie i realizacja imprez i usług turystycznych
B.32	Organizacja robót związanych z budową i utrzymaniem dróg i obiektów mostowych	T.14	Prowadzenie informacji turystycznej oraz sprzedaż usług turystycznych
B.33	Organizacja i kontrolowanie robót budowlanych	T.15	Organizacja żywienia i usług gastronomicznych
B.34	Wykonywanie pomiarów sytuacyjnych i wysokościowych oraz opracowywanie wyników pomiarów	T.16	Organizacja i nadzorowanie produkcji wyrobów spożywczych
B.35	Obsługa geodezyjna inwestycji budowlanych	Z.01	Świadczenie usług w zakresie masażu
B.36	Wykonywanie prac geodezyjnych związanych z katastrzem i gospodarką nieruchomościami	Z.03	Ochrona osób i mienia
E.03	Montaż urządzeń i systemów mechatronicznych	Z.04	Świadczenie usług opiekuńczych osobie chorej i niesamodzielnej
E.06	Wykonywanie instalacji urządzeń elektronicznych	Z.05	Świadczenie usług opiekuńczych
E.07	Montaż i konserwacja maszyn i urządzeń elektrycznych	Z.06	Świadczenie usług opiekuńczo-wspierających osobie podopiecznej
E.08	Montaż i konserwacja instalacji elektrycznych	Z.08	Udzielanie pomocy i organizowanie wsparcia osobie niepełnosprawnej
E.09	Uruchamianie oraz utrzymanie linii i urządzeń transmisji cyfrowej	Z.10	Świadczenie usług medycznych w zakresie ortoptyki
E.10	Montaż, uruchamianie i utrzymanie sieci transmisyjnych	Z.12	Wykonywanie medycznych czynności ratunkowych i innych świadczeń opieki zdrowotnej w stanach nagłego zagrożenia zdrowotnego oraz prowadzenie edukacji w tym zakresie
E.11	Obsługa oprogramowania i sprzętu informatycznego wspomagających użytkownika z niepełnosprawnością wzrokową	Z.13	Zarządzanie bezpieczeństwem w środowisku pracy
E.12	Montaż i eksploatacja komputerów osobistych oraz urządzeń peryferyjnych	Z.15	Asystowanie lekarzowi dentyście i utrzymanie gabinetu w gotowości do pracy
E.13	Projektowanie lokalnych sieci komputerowych i administrowanie sieciami	Z.17	Wykonywanie i naprawa wyrobów medycznych z zakresu protetyki dentystrycznej, ortodoncji oraz epitez twarzy
E.14	Tworzenie aplikacji internetowych i baz danych oraz administrowanie bazami	Z.19	Sporządzanie i wytwarzanie produktów leczniczych oraz prowadzenie obrotu środkami farmaceutycznymi i materiałami medycznymi
E.15	Uruchamianie oraz utrzymanie terminali i przyłączy abonenckich	Z.21	Świadczenie usług medycznych w zakresie diagnostyki obrazowej, elektromedycznej i radioterapii
E.16	Montaż i eksploatacja sieci rozległych		

II. OGÓLNE INFORMACJE O EGZAMINIE POTWIERDZAJĄCYM KWALIFIKACJE W ZAWODZIE

Egzamin potwierdzający kwalifikacje w zawodzie, zwany również egzaminem zawodowym, jest formą oceny poziomu opanowania przez zdającego wiedzy i umiejętności z zakresu danej kwalifikacji wyodrębnionej w zawodzie, ustalonych w podstawie programowej kształcenia w zawodach. Składa się z części pisemnej i części praktycznej.

Część pisemna egzaminu mogła być przeprowadzona z wykorzystaniem:

- systemu elektronicznego
- lub
- arkuszy egzaminacyjnych i kart odpowiedzi.

Terminy przeprowadzenia egzaminu zawodowego ustalone zostały przez Dyrektora Centralnej Komisji Egzaminacyjnej:

- część pisemna - w dniu 10 stycznia 2020 roku,
- część praktyczna – od 9 stycznia do 15 lutego 2020 roku.

Egzamin przeprowadzono w 132 kwalifikacjach – dla uczniów i absolwentów szkół zawodowych, eksternów oraz absolwentów kwalifikacyjnych kursów zawodowych.

Do egzaminu w zawodzie przystąpiło na terenie woj. małopolskiego, 14594 zdających, w tym do obu części egzaminu – 12637 zdających.

Świadectwa kwalifikacyjne otrzymało 81,55% zdających spośród wszystkich, którzy przystąpili do obu części egzaminu.

CZĘŚĆ PISEMNA		CZĘŚĆ PRAKTYCZNA		ŚWIADECTWA KWALIFIKACYJNE*
przystąpiło	zdało	przystąpiło	zdało	otrzymało
13366	12517	13865	11204	10305
	93,65%		80,81%	81,55%

W tabeli 3 przedstawiono zestawienie zbiorcze wyników zdających w woj. małopolskim w rozbiciu na typ deklaracji (uwzględniono tylko przystępujących do obu części egzaminu).

Tabela 3. Zestawienie zbiorcze wyników zdających w woj. małopolskim

Typ deklaracji	Województwo	Liczba kwalifikacji	Liczba zdających	Zdawalność w %
absolwenci szkół	małopolskie	36	102	52,94%
eksterni	małopolskie	5	5	40,00%
absolwenci KKZ	małopolskie	30	1300	90,85%
uczniowie	małopolskie	78	11230	80,75%

Do egzaminu z wykorzystaniem systemu elektronicznego przystąpiło 2213 zdających w 56 kwalifikacjach spośród wszystkich, którzy przystąpili do części pisemnej egzaminu.

* obejmuje tylko zdających, którzy uzyskali wyniki z obu części egzaminu (przystąpili do obu części egzaminu)

Wyniki części pisemnej i praktycznej egzaminu w zawodach ustaliła okręgowa komisja egzaminacyjna po elektronicznym odczytaniu wypełnionej odpowiednio karty odpowiedzi oraz karty oceny na podstawie liczby punktów uzyskanych przez zdających.

Zdający zdał egzamin zawodowy, jeżeli uzyskał:

- z części pisemnej - co najmniej 50% punktów możliwych do uzyskania (na 40 punktów)

oraz

- z części praktycznej – co najmniej 75% punktów możliwych do uzyskania (na 100 punktów).

III. WYNIKI EGZAMINU DLA WOJ. MAŁOPOLSKIEGO

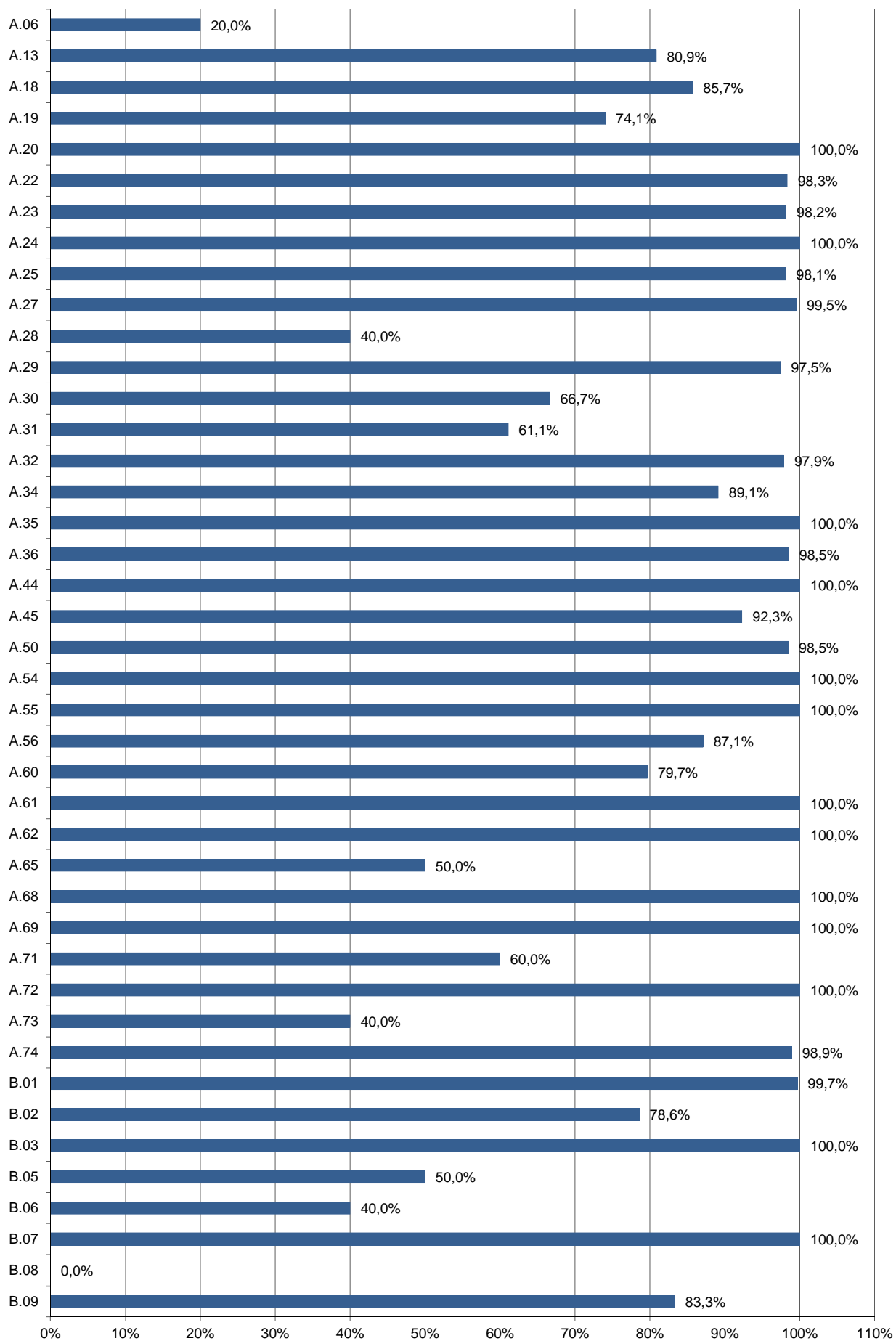
WYNIKI OGÓLNE EGZAMINU POTWIERDZAJĄCEGO KWALIFIKACJE W ZAWODZIE

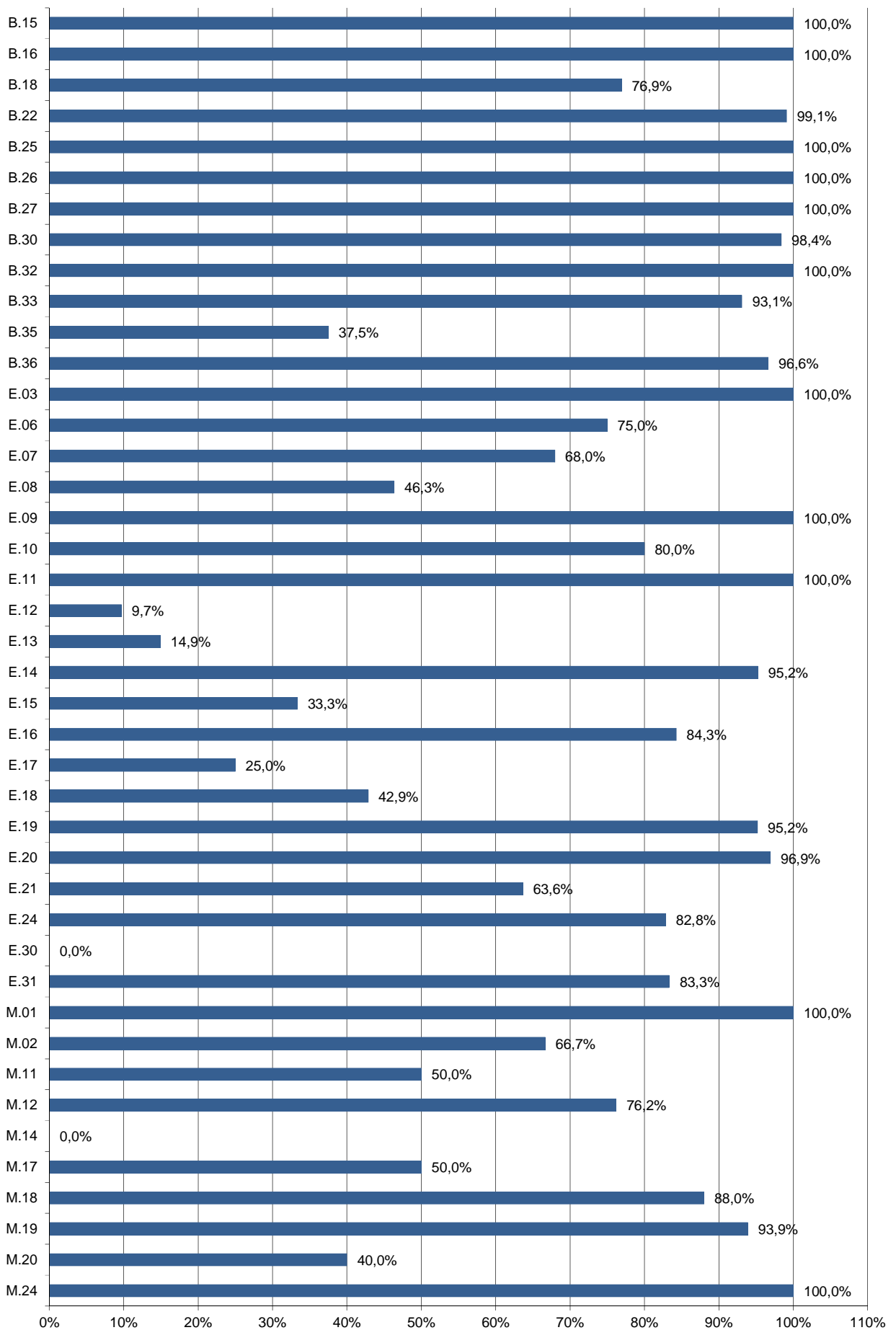
Tabela 4. Wyniki egzaminu w poszczególnych kwalifikacjach

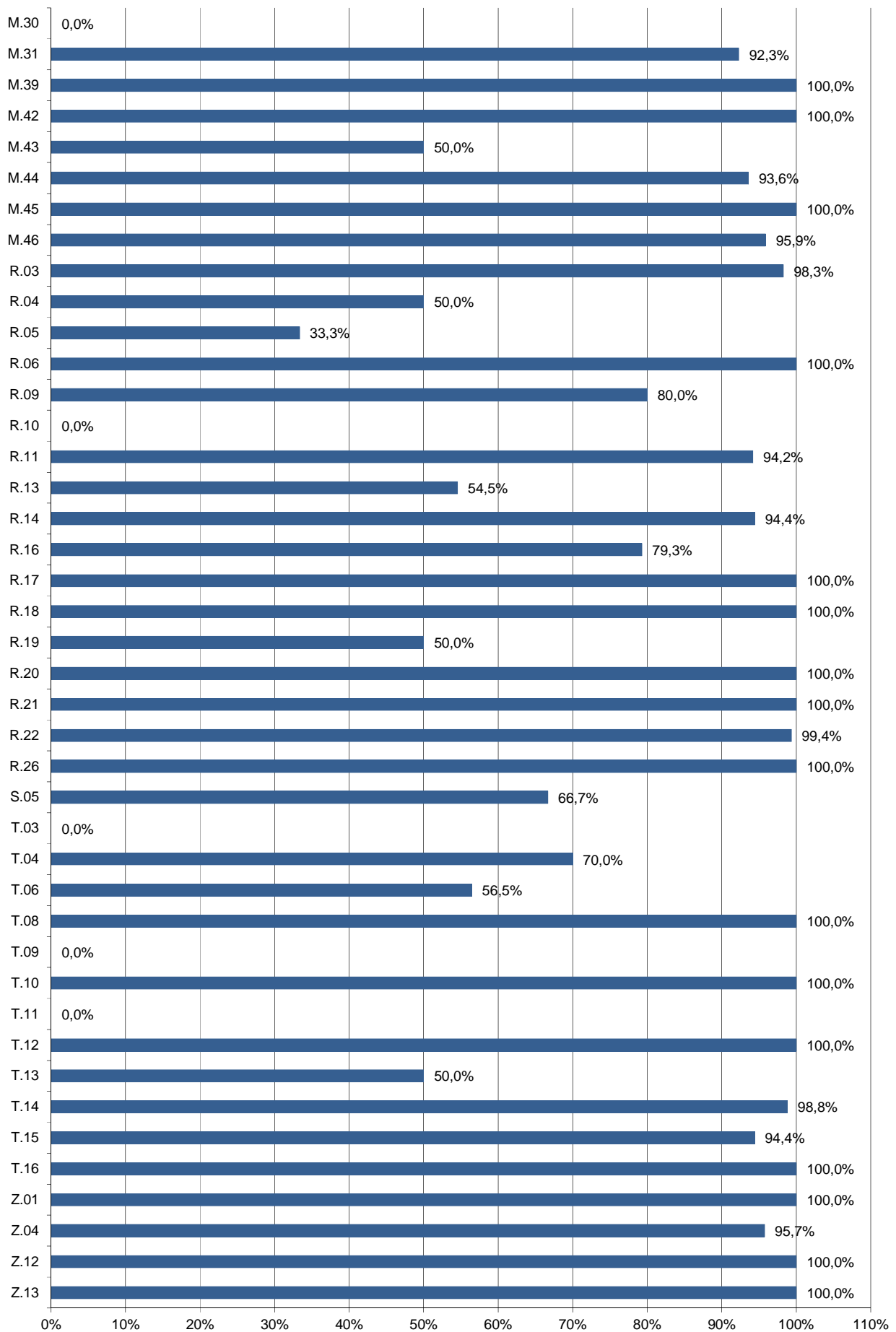
Lp.	Oznaczenie kwalifikacji	Przystąpiło do części pisemnej	Zdało część pisemną		Przystąpiło do części praktycznej	Zdało część praktyczną		Przystąpiło do dwóch części egzaminu	Otrzymało świadectwo kwalifikacyjne (spośród zdających 2 części egzaminu)	
		liczba	liczba	%	liczba	liczba	%	liczba	liczba	%
1.	A.06	5	1	20,00%						
2.	A.13	47	38	80,85%	20	18	90,00%	20	18	90,00%
3.	A.18	14	12	85,71%	11	9	81,82%	3	2	66,67%
4.	A.19	27	20	74,07%	6	6	100,00%	3	2	66,67%
5.	A.20	4	4	100,00%	11	10	90,91%	3	3	100,00%
6.	A.22	180	177	98,33%	181	165	91,16%	179	162	90,50%
7.	A.23	222	218	98,20%	221	174	78,73%	221	172	77,83%
8.	A.24	3	3	100,00%	3	3	100,00%	3	3	100,00%
9.	A.25	107	105	98,13%	111	94	84,68%	99	85	85,86%
10.	A.26				19	19	100,00%			
11.	A.27	420	418	99,52%	429	419	97,67%	418	408	97,61%
12.	A.28	5	2	40,00%	24	11	45,83%	3	0	0,00%
13.	A.29	118	115	97,46%	121	90	74,38%	118	88	74,58%
14.	A.30	3	2	66,67%	36	1	2,78%	3	1	33,33%
15.	A.31	18	11	61,11%	125	35	28,00%	18	5	27,78%
16.	A.32	657	643	97,87%	669	585	87,44%	657	575	87,52%
17.	A.33				5	3	60,00%			
18.	A.34	46	41	89,13%	48	14	29,17%	46	14	30,43%
19.	A.35	3	3	100,00%	2	1	50,00%			
20.	A.36	949	935	98,52%	948	891	93,99%	941	884	93,94%
21.	A.44	1	1	100,00%	13	0	0,00%	1	0	0,00%
22.	A.45	13	12	92,31%	21	2	9,52%	13	2	15,38%
23.	A.50	65	64	98,46%	66	61	92,42%	65	59	90,77%
24.	A.54	1	1	100,00%	10	6	60,00%	1	0	0,00%
25.	A.55	139	139	100,00%	138	138	100,00%	138	138	100,00%
26.	A.56	31	27	87,10%	29	20	68,97%	26	19	73,08%
27.	A.60	118	94	79,66%	114	114	100,00%	114	93	81,58%
28.	A.61	1	1	100,00%	4	3	75,00%	1	1	100,00%
29.	A.62	1	1	100,00%						
30.	A.65	4	2	50,00%	1	1	100,00%			
31.	A.68	3	3	100,00%	6	2	33,33%	1	0	0,00%
32.	A.69	1	1	100,00%	11	5	45,45%			
33.	A.71	10	6	60,00%	2	2	100,00%	1	0	0,00%
34.	A.72	3	3	100,00%	9	6	66,67%	3	0	0,00%
35.	A.73	20	8	40,00%	20	1	5,00%	20	1	5,00%
36.	A.74	94	93	98,94%	93	80	86,02%	93	80	86,02%
37.	B.01	630	628	99,68%	638	638	100,00%	613	612	99,84%
38.	B.02	444	349	78,60%	412	412	100,00%	401	324	80,80%
39.	B.03	17	17	100,00%	16	16	100,00%	16	16	100,00%
40.	B.05	6	3	50,00%	1	1	100,00%	1	1	100,00%
41.	B.06	5	2	40,00%						
42.	B.07	1	1	100,00%	1	1	100,00%			
43.	B.08	1	0	0,00%	2	2	100,00%	1	0	0,00%
44.	B.09	6	5	83,33%	5	4	80,00%	2	2	100,00%
45.	B.15	5	5	100,00%	5	5	100,00%	5	5	100,00%

Lp.	Oznaczenie kwalifikacji	Przystąpiło do części pisemnej	Zdało część pisemną		Przystąpiło do części praktycznej	Zdało część praktyczną		Przystąpiło do dwóch części egzaminu	Otrzymało świadectwo kwalifikacyjne (spośród zdających 2 części egzaminu)	
		liczba	liczba	%	liczba	liczba	%	liczba	liczba	%
46.	B.16	8	8	100,00%	10	10	100,00%	8	8	100,00%
47.	B.18	13	10	76,92%	2	2	100,00%	1	1	100,00%
48.	B.21				3	1	33,33%			
49.	B.22	112	111	99,11%	119	67	56,30%	110	63	57,27%
50.	B.25	1	1	100,00%	1	1	100,00%			
51.	B.26	4	4	100,00%	4	4	100,00%	3	3	100,00%
52.	B.27	20	20	100,00%	23	20	86,96%	20	18	90,00%
53.	B.30	683	672	98,39%	689	440	63,86%	679	435	64,06%
54.	B.32	2	2	100,00%	4	2	50,00%	1	1	100,00%
55.	B.33	58	54	93,10%	134	40	29,85%	54	25	46,30%
56.	B.35	8	3	37,50%	15	10	66,67%	6	1	16,67%
57.	B.36	119	115	96,64%	124	109	87,90%	119	106	89,08%
58.	E.03	10	10	100,00%	9	9	100,00%	9	9	100,00%
59.	E.06	8	6	75,00%	2	2	100,00%	2	2	100,00%
60.	E.07	103	70	67,96%	9	9	100,00%	8	4	50,00%
61.	E.08	41	19	46,34%	30	19	63,33%	10	2	20,00%
62.	E.09	2	2	100,00%	3	2	66,67%	1	0	0,00%
63.	E.10	25	20	80,00%	24	24	100,00%	24	20	83,33%
64.	E.11	2	2	100,00%	2	2	100,00%	2	2	100,00%
65.	E.12	31	3	9,68%	24	19	79,17%	3	0	0,00%
66.	E.13	87	13	14,94%	177	126	71,19%	22	3	13,64%
67.	E.14	1703	1622	95,24%	1736	1398	80,53%	1658	1334	80,46%
68.	E.15	3	1	33,33%						
69.	E.16	159	134	84,28%	153	139	90,85%	151	121	80,13%
70.	E.17	8	2	25,00%	8	2	25,00%	8	2	25,00%
71.	E.18	7	3	42,86%	129	60	46,51%	7	1	14,29%
72.	E.19	394	375	95,18%	417	284	68,11%	384	261	67,97%
73.	E.20	453	439	96,91%	462	217	46,97%	450	217	48,22%
74.	E.21	11	7	63,64%	11	11	100,00%	11	7	63,64%
75.	E.24	367	304	82,83%	369	203	55,01%	357	190	53,22%
76.	E.30	1	0	0,00%						
77.	E.31	6	5	83,33%	6	6	100,00%	6	5	83,33%
78.	M.01	3	3	100,00%	2	2	100,00%	2	2	100,00%
79.	M.02	12	8	66,67%	3	3	100,00%	3	3	100,00%
80.	M.11	2	1	50,00%	2	2	100,00%	1	0	0,00%
81.	M.12	21	16	76,19%	12	10	83,33%	3	2	66,67%
82.	M.14	1	0	0,00%						
83.	M.17	4	2	50,00%						
84.	M.18	25	22	88,00%	18	14	77,78%	5	4	80,00%
85.	M.19	49	46	93,88%	43	43	100,00%	38	38	100,00%
86.	M.20	5	2	40,00%	3	3	100,00%	1	1	100,00%
87.	M.24	1	1	100,00%	1	1	100,00%	1	1	100,00%
88.	M.30	1	0	0,00%	3	0	0,00%	1	0	0,00%
89.	M.31	13	12	92,31%	12	7	58,33%	11	7	63,64%
90.	M.34				2	0	0,00%			
91.	M.39	8	8	100,00%	8	8	100,00%	8	8	100,00%
92.	M.42	544	544	100,00%	566	526	92,93%	544	509	93,57%
93.	M.43	4	2	50,00%						
94.	M.44	250	234	93,60%	252	216	85,71%	249	206	82,73%
95.	M.45	2	2	100,00%	2	2	100,00%	2	2	100,00%
96.	M.46	73	70	95,89%	73	62	84,93%	73	61	83,56%
97.	R.03	58	57	98,28%	34	34	100,00%	31	30	96,77%
98.	R.04	2	1	50,00%						

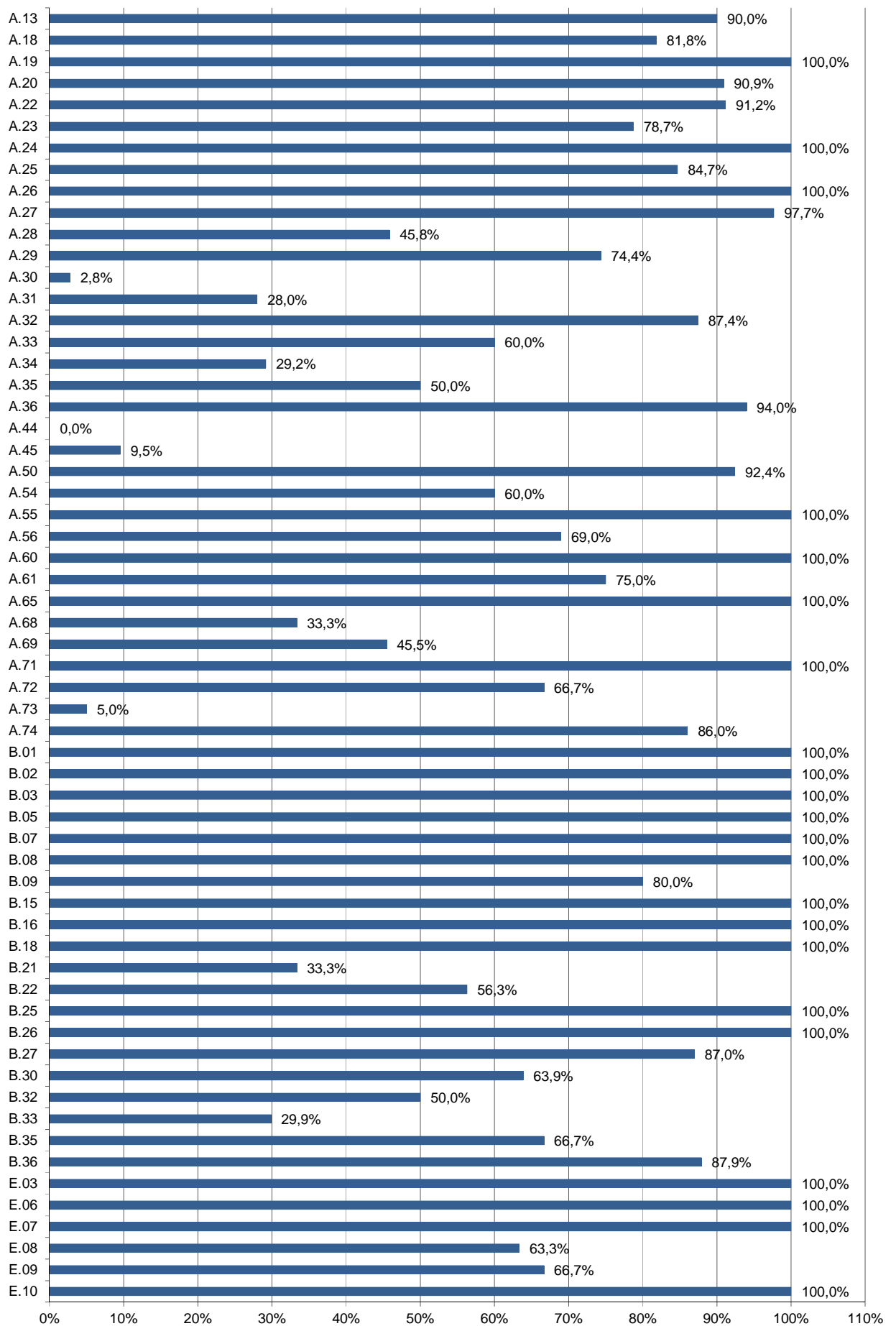
Lp.	Oznaczenie kwalifikacji	Przystąpiło do części pisemnej	Zdało część pisemną		Przystąpiło do części praktycznej	Zdało część praktyczną		Przystąpiło do dwóch części egzaminu	Otrzymało świadectwo kwalifikacyjne (spośród zdających 2 części egzaminu)	
		liczba	liczba	%	liczba	liczba	%	liczba	liczba	%
99.	R.05	3	1	33,33%						
100.	R.06	8	8	100,00%	8	8	100,00%	8	8	100,00%
101.	R.09	5	4	80,00%	16	4	25,00%	3	0	0,00%
102.	R.10	1	0	0,00%	2	2	100,00%			
103.	R.11	86	81	94,19%	91	61	67,03%	85	58	68,24%
104.	R.13	11	6	54,55%	17	2	11,76%	11	2	18,18%
105.	R.14	18	17	94,44%	18	18	100,00%	18	17	94,44%
106.	R.16	29	23	79,31%	41	16	39,02%	27	11	40,74%
107.	R.17	21	21	100,00%	21	14	66,67%	21	14	66,67%
108.	R.18	8	8	100,00%	10	4	40,00%	8	3	37,50%
109.	R.19	2	1	50,00%	9	4	44,44%	2	0	0,00%
110.	R.20	22	22	100,00%	22	21	95,45%	22	21	95,45%
111.	R.21	2	2	100,00%	24	10	41,67%	2	1	50,00%
112.	R.22	155	154	99,35%	157	134	85,35%	153	131	85,62%
113.	R.26	1	1	100,00%	1	1	100,00%	1	1	100,00%
114.	S.05	3	2	66,67%	2	1	50,00%	2	1	50,00%
115.	T.03	1	0	0,00%						
116.	T.04	20	14	70,00%	13	13	100,00%	12	12	100,00%
117.	T.06	85	48	56,47%	29	29	100,00%	21	21	100,00%
118.	T.07				1	1	100,00%			
119.	T.08	17	17	100,00%	18	13	72,22%	17	13	76,47%
120.	T.09	1	0	0,00%						
121.	T.10	68	68	100,00%	70	47	67,14%	68	47	69,12%
122.	T.11	1	0	0,00%	22	14	63,64%	1	0	0,00%
123.	T.12	830	830	100,00%	835	678	81,20%	830	676	81,45%
124.	T.13	2	1	50,00%	51	29	56,86%	2	1	50,00%
125.	T.14	507	501	98,82%	509	474	93,12%	506	472	93,28%
126.	T.15	1377	1300	94,41%	1427	1273	89,21%	1376	1216	88,37%
127.	T.16	56	56	100,00%	57	44	77,19%	56	44	78,57%
128.	Z.01	2	2	100,00%	4	4	100,00%	2	2	100,00%
129.	Z.04	47	45	95,74%	44	44	100,00%	44	42	95,45%
130.	Z.12	1	1	100,00%						
131.	Z.13	1	1	100,00%	3	1	33,33%	1	1	100,00%
132.	Z.19				1	1	100,00%			
Łącznie:		13366	12517	93,65%	13865	11204	80,81%	12637	10305	81,55%

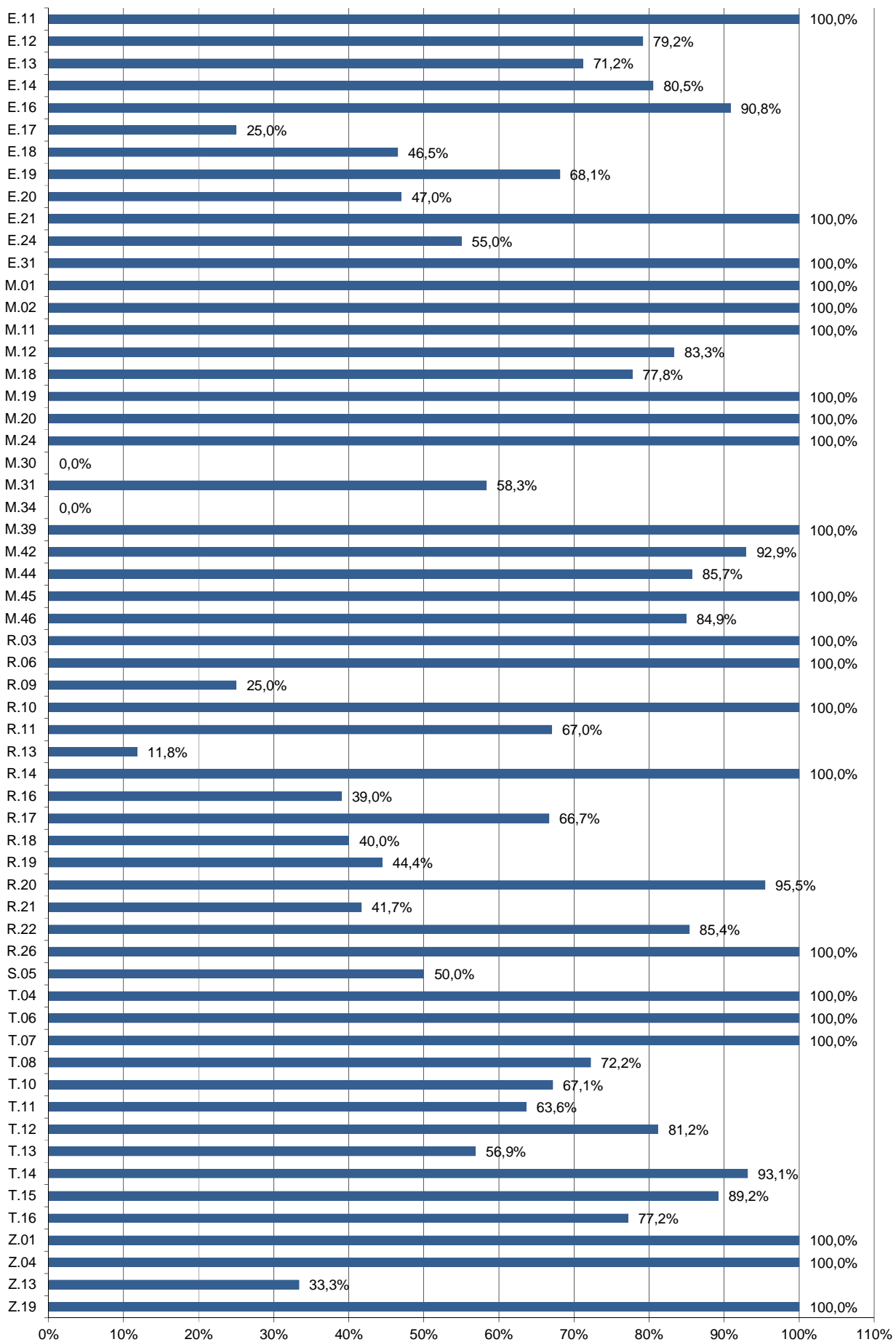




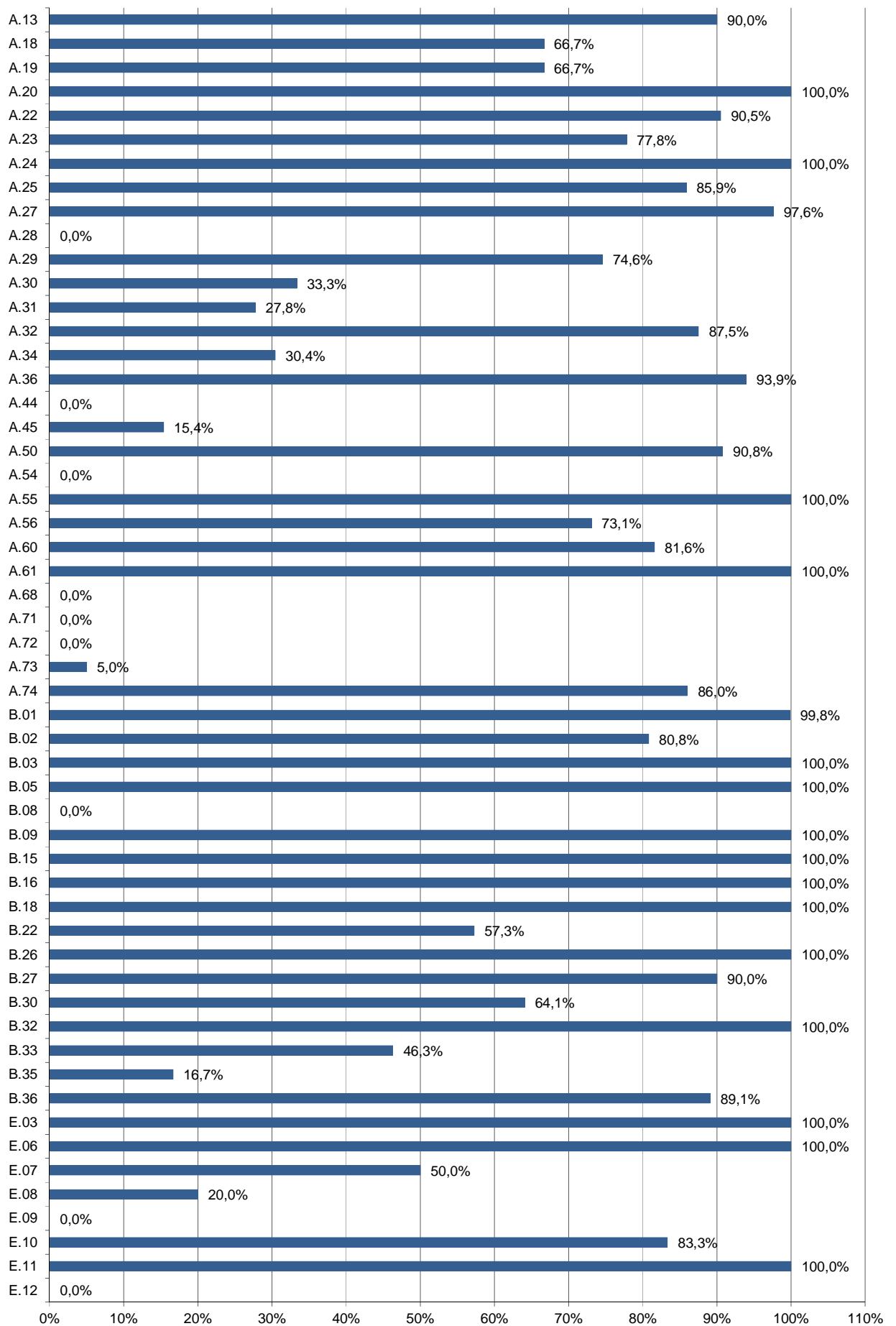


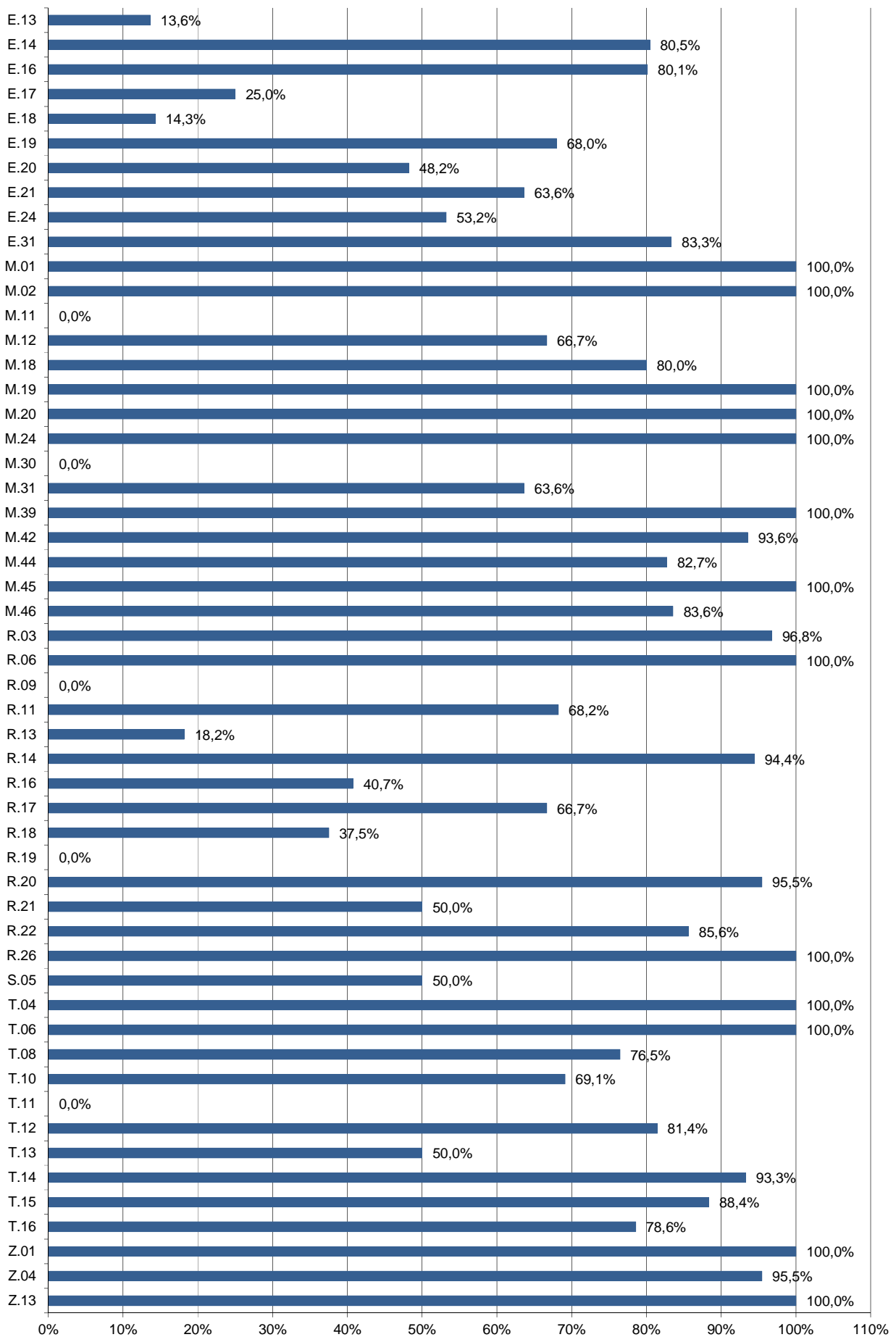
Wykres 1. Procent absolwentów, którzy zdali część pisemną egzaminu w poszczególnych kwalifikacjach





Wykres 2. Procent absolwentów, którzy zdali część praktyczną egzaminu w poszczególnych kwalifikacjach





Wykres 3. Procent absolwentów, którzy zdali część pisemną i praktyczną egzaminu w poszczególnych kwalifikacjach

Tabela 5. Zdawalność egzaminu z podziałem na eksternów, absolwentów KKZ, uczniów i absolwentów szkół w poszczególnych kwalifikacjach wyrażona w %

Lp.	Oznaczenie kwalifikacji	Zdawalność ekstern			Zdawalność kursant			Zdawalność uczniów			Zdawalność absolwent			
		Część pisemna	Część prakt.	Cały egzamin	Część pisemna	Część prakt.	Cały egzamin	Część pisemna	Część prakt.	Cały egzamin	Część pisemna	Część prakt.	Cały egzamin	
1.	A.06							20,00%						
2.	A.13				100,00%	100,00%	100,00%	53,85%				82,35%	33,33%	33,33%
3.	A.18		100,00%					100,00%	50,00%			84,62%	87,50%	66,67%
4.	A.19				50,00%	100,00%	0,00%	90,91%	100,00%	100,00%		64,29%	100,00%	100,00%
5.	A.20							100,00%	90,00%	100,00%		100,00%	100,00%	100,00%
6.	A.22				100,00%	100,00%	100,00%	98,30%	92,05%	90,91%		100,00%	33,33%	0,00%
7.	A.23							98,18%	78,64%	77,73%		100,00%	100,00%	100,00%
8.	A.24							100,00%	100,00%	100,00%				
9.	A.25							98,13%	84,68%	85,86%				
10.	A.26								100,00%				100,00%	
11.	A.27							99,52%	97,85%	97,61%		100,00%	90,91%	
12.	A.28							40,00%	47,83%	0,00%			0,00%	
13.	A.29							97,46%	75,63%	74,58%			0,00%	
14.	A.30				66,67%	33,33%	33,33%		0,00%				0,00%	
15.	A.31					0,00%		61,11%	30,43%	27,78%			0,00%	
16.	A.32					0,00%		97,87%	88,01%	87,52%			55,56%	
17.	A.33								50,00%				100,00%	
18.	A.34							89,13%	30,43%	30,43%			0,00%	
19.	A.35							100,00%	50,00%					
20.	A.36							98,63%	94,27%	93,94%		50,00%	50,00%	
21.	A.44							100,00%	0,00%	0,00%			0,00%	
22.	A.45							92,31%	13,33%	15,38%			0,00%	
23.	A.50				100,00%	100,00%	100,00%	98,18%	91,07%	89,09%				
24.	A.54							100,00%	60,00%	0,00%				
25.	A.55							100,00%	100,00%	100,00%				
26.	A.56							96,15%	73,08%	73,08%		40,00%	33,33%	
27.	A.60							81,58%	100,00%	81,58%		25,00%		
28.	A.61					100,00%						100,00%	66,67%	100,00%
29.	A.62				100,00%									
30.	A.65				66,67%							0,00%	100,00%	
31.	A.68				100,00%				0,00%			100,00%	40,00%	0,00%
32.	A.69											100,00%	45,45%	
33.	A.71							60,00%	100,00%	0,00%				
34.	A.72							100,00%	66,67%	0,00%				
35.	A.73							40,00%	5,00%	5,00%				
36.	A.74				100,00%	100,00%	100,00%	98,77%	83,75%	83,75%		100,00%	100,00%	100,00%
37.	B.01				99,68%	100,00%	99,84%							
38.	B.02				78,60%	100,00%	80,80%							
39.	B.03				100,00%	100,00%	100,00%							
40.	B.05				100,00%	100,00%	100,00%	0,00%				100,00%		
41.	B.06							25,00%				100,00%		
42.	B.07											100,00%	100,00%	
43.	B.08											0,00%	100,00%	0,00%
44.	B.09				100,00%				100,00%			80,00%	66,67%	100,00%
45.	B.15				100,00%	100,00%	100,00%							
46.	B.16				100,00%	100,00%	100,00%		100,00%					
47.	B.18							80,00%	100,00%			66,67%	100,00%	100,00%
48.	B.21								33,33%					
49.	B.22							99,08%	58,33%	58,33%		100,00%	36,36%	0,00%
50.	B.25				100,00%				100,00%					
51.	B.26				100,00%	100,00%	100,00%	100,00%	100,00%	100,00%				

Lp.	Oznaczenie kwalifikacji	Zdawalność ekstern			Zdawalność kursant			Zdawalność uczniów			Zdawalność absolwent		
		Część pisemna	Część prakt.	Cały egzamin	Część pisemna	Część prakt.	Cały egzamin	Część pisemna	Część prakt.	Cały egzamin	Część pisemna	Część prakt.	Cały egzamin
52.	B.27							100,00%	90,48%	90,00%		50,00%	
53.	B.30				100,00%	25,00%	40,00%	98,38%	64,84%	64,24%	100,00%	14,29%	
54.	B.32					50,00%		100,00%	100,00%	100,00%		0,00%	
55.	B.33				100,00%	37,50%	60,00%	92,45%	29,75%	44,90%		20,00%	
56.	B.35							28,57%	58,33%	0,00%	100,00%	100,00%	100,00%
57.	B.36							96,64%	89,92%	89,08%		40,00%	
58.	E.03				100,00%	100,00%	100,00%	100,00%					
59.	E.06							75,00%	100,00%	100,00%			
60.	E.07	100,00%			100,00%	100,00%	100,00%	75,00%	100,00%	0,00%	44,44%	100,00%	75,00%
61.	E.08				66,67%	50,00%	50,00%	39,13%	77,27%	33,33%	53,33%	16,67%	0,00%
62.	E.09							100,00%	66,67%	0,00%			
63.	E.10							80,00%	100,00%	83,33%			
64.	E.11							100,00%	100,00%	100,00%			
65.	E.12					100,00%		10,00%	77,27%	0,00%	0,00%		
66.	E.13							15,66%	71,35%	13,64%	0,00%	66,67%	
67.	E.14	100,00%	0,00%	0,00%				95,97%	82,31%	81,31%	63,16%	48,89%	15,00%
68.	E.15							33,33%					
69.	E.16							85,16%	90,73%	80,13%	50,00%	100,00%	
70.	E.17							25,00%	25,00%	25,00%			
71.	E.18					0,00%		33,33%	47,06%	0,00%	100,00%	57,14%	100,00%
72.	E.19				100,00%	20,00%	0,00%	95,79%	69,58%	69,33%	75,00%	58,82%	14,29%
73.	E.20							97,09%	48,65%	48,65%	85,71%	0,00%	0,00%
74.	E.21							63,64%	100,00%	63,64%			
75.	E.24	100,00%	100,00%	100,00%	75,00%	46,67%	42,86%	83,48%	56,68%	53,71%	72,73%	25,00%	40,00%
76.	E.30										0,00%		
77.	E.31							83,33%	100,00%	83,33%			
78.	M.01							100,00%			100,00%	100,00%	100,00%
79.	M.02				0,00%			66,67%	100,00%	100,00%	80,00%	100,00%	100,00%
80.	M.11	0,00%	100,00%	0,00%							100,00%	100,00%	
81.	M.12	100,00%	100,00%	100,00%	100,00%	100,00%		70,59%	77,78%	50,00%	100,00%	100,00%	
82.	M.14										0,00%		
83.	M.17							50,00%			50,00%		
84.	M.18					100,00%		100,00%	0,00%		86,96%	78,57%	80,00%
85.	M.19				97,56%	100,00%	100,00%	66,67%	100,00%		100,00%	100,00%	100,00%
86.	M.20							25,00%	100,00%		100,00%	100,00%	100,00%
87.	M.24										100,00%	100,00%	100,00%
88.	M.30					0,00%					0,00%	0,00%	0,00%
89.	M.31							91,67%	54,55%	60,00%	100,00%	100,00%	100,00%
90.	M.34											0,00%	
91.	M.39							100,00%	100,00%	100,00%			
92.	M.42				100,00%	93,33%	100,00%	100,00%	93,58%	93,57%	100,00%	76,19%	0,00%
93.	M.43										50,00%		
94.	M.44				100,00%	75,00%	100,00%	93,52%	85,89%	82,59%			
95.	M.45				100,00%	100,00%	100,00%						
96.	M.46							95,89%	84,93%	83,56%			
97.	R.03				98,00%	100,00%	96,55%	100,00%			100,00%	100,00%	100,00%
98.	R.04										50,00%		
99.	R.05							0,00%			50,00%		
100.	R.06							100,00%	100,00%	100,00%	100,00%	100,00%	100,00%
101.	R.09							80,00%	20,00%	0,00%		33,33%	
102.	R.10							0,00%	100,00%			100,00%	
103.	R.11							94,12%	69,41%	68,24%	100,00%	33,33%	
104.	R.13							60,00%	15,38%	20,00%	0,00%	0,00%	0,00%
105.	R.14							94,44%	100,00%	94,44%			

Lp.	Oznaczenie kwalifikacji	Zdawalność ekstern			Zdawalność kursant			Zdawalność uczniów			Zdawalność absolwent		
		Część pisemna	Część prakt.	Cały egzamin	Część pisemna	Część prakt.	Cały egzamin	Część pisemna	Część prakt.	Cały egzamin	Część pisemna	Część prakt.	Cały egzamin
106.	R.16				80,00%	40,54%	43,48%	75,00%	25,00%	25,00%			
107.	R.17	100,00%	0,00%	0,00%	100,00%	70,00%	70,00%						
108.	R.18							100,00%	37,50%	37,50%		50,00%	
109.	R.19					33,33%		50,00%	40,00%	0,00%		100,00%	
110.	R.20							100,00%	95,45%	95,45%			
111.	R.21							100,00%	41,67%	50,00%			
112.	R.22							99,35%	85,62%	85,62%	100,00%	75,00%	
113.	R.26										100,00%	100,00%	100,00%
114.	S.05							100,00%	50,00%	50,00%	0,00%		
115.	T.03										0,00%		
116.	T.04				100,00%	100,00%	100,00%	100,00%			57,14%	100,00%	100,00%
117.	T.06				100,00%	100,00%	100,00%	61,70%	100,00%	100,00%	42,42%	100,00%	100,00%
118.	T.07								100,00%				
119.	T.08							100,00%	76,47%	76,47%		0,00%	
120.	T.09							0,00%					
121.	T.10							100,00%	69,12%	69,12%		0,00%	
122.	T.11							0,00%	63,64%	0,00%			
123.	T.12							100,00%	81,47%	81,45%		25,00%	
124.	T.13							50,00%	56,86%	50,00%			
125.	T.14							98,81%	93,29%	93,28%	100,00%	50,00%	
126.	T.15					100,00%		94,41%	90,29%	88,37%		55,56%	
127.	T.16							100,00%	78,57%	78,57%		0,00%	
128.	Z.01							100,00%	100,00%	100,00%		100,00%	
129.	Z.04				95,74%	100,00%	95,45%						
130.	Z.12										100,00%		
131.	Z.13										100,00%	33,33%	100,00%
132.	Z.19											100,00%	
Łącznie:		83,33%	66,67%	40,00%	91,86%	95,32%	90,85%	94,65%	80,27%	80,75%	65,85%	51,91%	52,94%

WYNIKI ZDAJĄCYCH W ROZBICIU NA TYPY DEKLARACJI

Tabela 6. Wyniki egzaminu z kwalifikacji – uczniowie szkół

Lp.	Oznaczenie kwalifikacji	Przystąpiło do części pisemnej	Zdało część pisemną		Przystąpiło do części praktycznej	Zdało część praktyczną		Przystąpiło do dwóch części egzaminu	Otrzymało świadectwo kwalifikacyjne (spośród zdających 2 części egzaminu)	
		liczba	liczba	%	liczba	liczba	%	liczba	liczba	%
1.	A.06	5	1	20,00%						
2.	A.13	13	7	53,85%						
3.	A.18	1	1	100,00%	2	1	50,00%			
4.	A.19	11	10	90,91%	3	3	100,00%	1	1	100,00%
5.	A.20	3	3	100,00%	10	9	90,00%	2	2	100,00%
6.	A.22	176	173	98,30%	176	162	92,05%	176	160	90,91%
7.	A.23	220	216	98,18%	220	173	78,64%	220	171	77,73%
8.	A.24	3	3	100,00%	3	3	100,00%	3	3	100,00%
9.	A.25	107	105	98,13%	111	94	84,68%	99	85	85,86%
10.	A.26				18	18	100,00%			
11.	A.27	419	417	99,52%	418	409	97,85%	418	408	97,61%
12.	A.28	5	2	40,00%	23	11	47,83%	3	0	0,00%
13.	A.29	118	115	97,46%	119	90	75,63%	118	88	74,58%
14.	A.30				32	0	0,00%			
15.	A.31	18	11	61,11%	115	35	30,43%	18	5	27,78%
16.	A.32	657	643	97,87%	659	580	88,01%	657	575	87,52%
17.	A.33				4	2	50,00%			
18.	A.34	46	41	89,13%	46	14	30,43%	46	14	30,43%
19.	A.35	3	3	100,00%	2	1	50,00%			
20.	A.36	947	934	98,63%	942	888	94,27%	941	884	93,94%
21.	A.44	1	1	100,00%	9	0	0,00%	1	0	0,00%
22.	A.45	13	12	92,31%	15	2	13,33%	13	2	15,38%
23.	A.50	55	54	98,18%	56	51	91,07%	55	49	89,09%
24.	A.54	1	1	100,00%	10	6	60,00%	1	0	0,00%
25.	A.55	139	139	100,00%	138	138	100,00%	138	138	100,00%
26.	A.56	26	25	96,15%	26	19	73,08%	26	19	73,08%
27.	A.60	114	93	81,58%	114	114	100,00%	114	93	81,58%
28.	A.68				1	0	0,00%			
29.	A.71	10	6	60,00%	2	2	100,00%	1	0	0,00%
30.	A.72	3	3	100,00%	9	6	66,67%	3	0	0,00%
31.	A.73	20	8	40,00%	20	1	5,00%	20	1	5,00%
32.	A.74	81	80	98,77%	80	67	83,75%	80	67	83,75%
33.	B.05	3	0	0,00%						
34.	B.06	4	1	25,00%						
35.	B.09				2	2	100,00%			
36.	B.16				2	2	100,00%			
37.	B.18	10	8	80,00%	1	1	100,00%			
38.	B.21				3	1	33,33%			
39.	B.22	109	108	99,08%	108	63	58,33%	108	63	58,33%
40.	B.25				1	1	100,00%			
41.	B.26	2	2	100,00%	2	2	100,00%	2	2	100,00%
42.	B.27	20	20	100,00%	21	19	90,48%	20	18	90,00%
43.	B.30	677	666	98,38%	674	437	64,84%	674	433	64,24%
44.	B.32	2	2	100,00%	1	1	100,00%	1	1	100,00%
45.	B.33	53	49	92,45%	121	36	29,75%	49	22	44,90%
46.	B.35	7	2	28,57%	12	7	58,33%	5	0	0,00%
47.	B.36	119	115	96,64%	119	107	89,92%	119	106	89,08%
48.	E.03	1	1	100,00%						
49.	E.06	8	6	75,00%	2	2	100,00%	2	2	100,00%

Lp.	Oznaczenie kwalifikacji	Przystąpiło do części pisemnej	Zdało część pisemną		Przystąpiło do części praktycznej	Zdało część praktyczną		Przystąpiło do dwóch części egzaminu	Otrzymało świadectwo kwalifikacyjne (spośród zdających 2 części egzaminu)	
		liczba	liczba	%	liczba	liczba	%	liczba	liczba	%
50.	E.07	72	54	75,00%	4	4	100,00%	3	0	0,00%
51.	E.08	23	9	39,13%	22	17	77,27%	3	1	33,33%
52.	E.09	2	2	100,00%	3	2	66,67%	1	0	0,00%
53.	E.10	25	20	80,00%	24	24	100,00%	24	20	83,33%
54.	E.11	2	2	100,00%	2	2	100,00%	2	2	100,00%
55.	E.12	30	3	10,00%	22	17	77,27%	3	0	0,00%
56.	E.13	83	13	15,66%	171	122	71,35%	22	3	13,64%
57.	E.14	1664	1597	95,97%	1645	1354	82,31%	1637	1331	81,31%
58.	E.15	3	1	33,33%						
59.	E.16	155	132	85,16%	151	137	90,73%	151	121	80,13%
60.	E.17	8	2	25,00%	8	2	25,00%	8	2	25,00%
61.	E.18	6	2	33,33%	119	56	47,06%	6	0	0,00%
62.	E.19	380	364	95,79%	378	263	69,58%	375	260	69,33%
63.	E.20	446	433	97,09%	446	217	48,65%	446	217	48,65%
64.	E.21	11	7	63,64%	11	11	100,00%	11	7	63,64%
65.	E.24	339	283	83,48%	337	191	56,68%	337	181	53,71%
66.	E.31	6	5	83,33%	6	6	100,00%	6	5	83,33%
67.	M.01	1	1	100,00%						
68.	M.02	6	4	66,67%	1	1	100,00%	1	1	100,00%
69.	M.12	17	12	70,59%	9	7	77,78%	2	1	50,00%
70.	M.17	2	1	50,00%						
71.	M.18	2	2	100,00%	1	0	0,00%			
72.	M.19	6	4	66,67%	3	3	100,00%			
73.	M.20	4	1	25,00%	2	2	100,00%			
74.	M.31	12	11	91,67%	11	6	54,55%	10	6	60,00%
75.	M.39	8	8	100,00%	8	8	100,00%	8	8	100,00%
76.	M.42	529	529	100,00%	530	496	93,58%	529	495	93,57%
77.	M.44	247	231	93,52%	248	213	85,89%	247	204	82,59%
78.	M.46	73	70	95,89%	73	62	84,93%	73	61	83,56%
79.	R.03	2	2	100,00%						
80.	R.05	1	0	0,00%						
81.	R.06	7	7	100,00%	7	7	100,00%	7	7	100,00%
82.	R.09	5	4	80,00%	10	2	20,00%	3	0	0,00%
83.	R.10	1	0	0,00%	1	1	100,00%			
84.	R.11	85	80	94,12%	85	59	69,41%	85	58	68,24%
85.	R.13	10	6	60,00%	13	2	15,38%	10	2	20,00%
86.	R.14	18	17	94,44%	18	18	100,00%	18	17	94,44%
87.	R.16	4	3	75,00%	4	1	25,00%	4	1	25,00%
88.	R.18	8	8	100,00%	8	3	37,50%	8	3	37,50%
89.	R.19	2	1	50,00%	5	2	40,00%	2	0	0,00%
90.	R.20	22	22	100,00%	22	21	95,45%	22	21	95,45%
91.	R.21	2	2	100,00%	24	10	41,67%	2	1	50,00%
92.	R.22	154	153	99,35%	153	131	85,62%	153	131	85,62%
93.	S.05	2	2	100,00%	2	1	50,00%	2	1	50,00%
94.	T.04	1	1	100,00%						
95.	T.06	47	29	61,70%	23	23	100,00%	17	17	100,00%
96.	T.07				1	1	100,00%			
97.	T.08	17	17	100,00%	17	13	76,47%	17	13	76,47%
98.	T.09	1	0	0,00%						
99.	T.10	68	68	100,00%	68	47	69,12%	68	47	69,12%
100.	T.11	1	0	0,00%	22	14	63,64%	1	0	0,00%
101.	T.12	830	830	100,00%	831	677	81,47%	830	676	81,45%
102.	T.13	2	1	50,00%	51	29	56,86%	2	1	50,00%

Lp.	Oznaczenie kwalifikacji	Przystąpiło do części pisemnej	Zdało część pisemną		Przystąpiło do części praktycznej	Zdało część praktyczną		Przystąpiło do dwóch części egzaminu	Otrzymało świadectwo kwalifikacyjne (spośród zdających 2 części egzaminu)	
			liczba	liczba		%	liczba		liczba	%
103.	T.14	506	500	98,81%	507	473	93,29%	506	472	93,28%
104.	T.15	1377	1300	94,41%	1380	1246	90,29%	1376	1216	88,37%
105.	T.16	56	56	100,00%	56	44	78,57%	56	44	78,57%
106.	Z.01	2	2	100,00%	2	2	100,00%	2	2	100,00%
Łącznie:		11623	11001	94,65%	11997	9630	80,27%	11230	9068	80,75%

Tabela 7. Wyniki egzaminu z kwalifikacji – absolwenci szkół

Lp.	Oznaczenie kwalifikacji	Przystąpiło do części pisemnej	Zdało część pisemną		Przystąpiło do części praktycznej	Zdało część praktyczną		Przystąpiło do dwóch części egzaminu	Otrzymało świadectwo kwalifikacyjne (spośród zdających 2 części egzaminu)	
			liczba	liczba		%	liczba		liczba	%
1.	A.13	17	14	82,35%	3	1	33,33%	3	1	33,33%
2.	A.18	13	11	84,62%	8	7	87,50%	3	2	66,67%
3.	A.19	14	9	64,29%	2	2	100,00%	1	1	100,00%
4.	A.20	1	1	100,00%	1	1	100,00%	1	1	100,00%
5.	A.22	2	2	100,00%	3	1	33,33%	1	0	0,00%
6.	A.23	2	2	100,00%	1	1	100,00%	1	1	100,00%
7.	A.26				1	1	100,00%			
8.	A.27	1	1	100,00%	11	10	90,91%			
9.	A.28				1	0	0,00%			
10.	A.29				2	0	0,00%			
11.	A.30				1	0	0,00%			
12.	A.31				9	0	0,00%			
13.	A.32				9	5	55,56%			
14.	A.33				1	1	100,00%			
15.	A.34				2	0	0,00%			
16.	A.36	2	1	50,00%	6	3	50,00%			
17.	A.44				4	0	0,00%			
18.	A.45				6	0	0,00%			
19.	A.56	5	2	40,00%	3	1	33,33%			
20.	A.60	4	1	25,00%						
21.	A.61	1	1	100,00%	3	2	66,67%	1	1	100,00%
22.	A.65	1	0	0,00%	1	1	100,00%			
23.	A.68	2	2	100,00%	5	2	40,00%	1	0	0,00%
24.	A.69	1	1	100,00%	11	5	45,45%			
25.	A.74	7	7	100,00%	7	7	100,00%	7	7	100,00%
26.	B.05	2	2	100,00%						
27.	B.06	1	1	100,00%						
28.	B.07	1	1	100,00%	1	1	100,00%			
29.	B.08	1	0	0,00%	2	2	100,00%	1	0	0,00%
30.	B.09	5	4	80,00%	3	2	66,67%	2	2	100,00%
31.	B.18	3	2	66,67%	1	1	100,00%	1	1	100,00%
32.	B.22	3	3	100,00%	11	4	36,36%	2	0	0,00%
33.	B.27				2	1	50,00%			
34.	B.30	1	1	100,00%	7	1	14,29%			
35.	B.32				1	0	0,00%			
36.	B.33				5	1	20,00%			
37.	B.35	1	1	100,00%	3	3	100,00%	1	1	100,00%
38.	B.36				5	2	40,00%			
39.	E.07	27	12	44,44%	4	4	100,00%	4	3	75,00%
40.	E.08	15	8	53,33%	6	1	16,67%	5	0	0,00%
41.	E.12	1	0	0,00%						

Lp.	Oznaczenie kwalifikacji	Przystąpiło do części pisemnej	Zdało część pisemną		Przystąpiło do części praktycznej	Zdało część praktyczną		Przystąpiło do dwóch części egzaminu	Otrzymało świadectwo kwalifikacyjne (spośród zdających 2 części egzaminu)	
		liczba	liczba	%	liczba	liczba	%	liczba	liczba	%
42.	E.13	4	0	0,00%	6	4	66,67%			
43.	E.14	38	24	63,16%	90	44	48,89%	20	3	15,00%
44.	E.16	4	2	50,00%	2	2	100,00%			
45.	E.18	1	1	100,00%	7	4	57,14%	1	1	100,00%
46.	E.19	12	9	75,00%	34	20	58,82%	7	1	14,29%
47.	E.20	7	6	85,71%	16	0	0,00%	4	0	0,00%
48.	E.24	11	8	72,73%	16	4	25,00%	5	2	40,00%
49.	E.30	1	0	0,00%						
50.	M.01	2	2	100,00%	2	2	100,00%	2	2	100,00%
51.	M.02	5	4	80,00%	2	2	100,00%	2	2	100,00%
52.	M.11	1	1	100,00%	1	1	100,00%			
53.	M.12	1	1	100,00%	1	1	100,00%			
54.	M.14	1	0	0,00%						
55.	M.17	2	1	50,00%						
56.	M.18	23	20	86,96%	14	11	78,57%	5	4	80,00%
57.	M.19	2	2	100,00%						
58.	M.20	1	1	100,00%	1	1	100,00%	1	1	100,00%
59.	M.24	1	1	100,00%	1	1	100,00%	1	1	100,00%
60.	M.30	1	0	0,00%	2	0	0,00%	1	0	0,00%
61.	M.31	1	1	100,00%	1	1	100,00%	1	1	100,00%
62.	M.34				2	0	0,00%			
63.	M.42	1	1	100,00%	21	16	76,19%	1	0	0,00%
64.	M.43	4	2	50,00%						
65.	R.03	6	6	100,00%	2	2	100,00%	2	2	100,00%
66.	R.04	2	1	50,00%						
67.	R.05	2	1	50,00%						
68.	R.06	1	1	100,00%	1	1	100,00%	1	1	100,00%
69.	R.09				6	2	33,33%			
70.	R.10				1	1	100,00%			
71.	R.11	1	1	100,00%	6	2	33,33%			
72.	R.13	1	0	0,00%	4	0	0,00%	1	0	0,00%
73.	R.18				2	1	50,00%			
74.	R.19				1	1	100,00%			
75.	R.22	1	1	100,00%	4	3	75,00%			
76.	R.26	1	1	100,00%	1	1	100,00%	1	1	100,00%
77.	S.05	1	0	0,00%						
78.	T.03	1	0	0,00%						
79.	T.04	14	8	57,14%	8	8	100,00%	8	8	100,00%
80.	T.06	33	14	42,42%	4	4	100,00%	2	2	100,00%
81.	T.08				1	0	0,00%			
82.	T.10				2	0	0,00%			
83.	T.12				4	1	25,00%			
84.	T.14	1	1	100,00%	2	1	50,00%			
85.	T.15				45	25	55,56%			
86.	T.16				1	0	0,00%			
87.	Z.01				2	2	100,00%			
88.	Z.12	1	1	100,00%						
89.	Z.13	1	1	100,00%	3	1	33,33%	1	1	100,00%
90.	Z.19				1	1	100,00%			
Łącznie:		325	214	65,85%	472	245	51,91%	102	54	52,94%

Tabela 8. Wyniki egzaminu z kwalifikacji – absolwenci kwalifikacyjnych kursów zawodowych

Lp.	Oznaczenie kwalifikacji	Przystąpiło do części pisemnej	Zdało część pisemną		Przystąpiło do części praktycznej	Zdało część praktyczną		Przystąpiło do dwóch części egzaminu	Otrzymało świadectwo kwalifikacyjne (spośród zdających 2 części egzaminu)	
		liczba	liczba	%	liczba	liczba	%	liczba	liczba	%
1.	A.13	17	17	100,00%	17	17	100,00%	17	17	100,00%
2.	A.19	2	1	50,00%	1	1	100,00%	1	0	0,00%
3.	A.22	2	2	100,00%	2	2	100,00%	2	2	100,00%
4.	A.30	3	2	66,67%	3	1	33,33%	3	1	33,33%
5.	A.31				1	0	0,00%			
6.	A.32				1	0	0,00%			
7.	A.50	10	10	100,00%	10	10	100,00%	10	10	100,00%
8.	A.61				1	1	100,00%			
9.	A.62	1	1	100,00%						
10.	A.65	3	2	66,67%						
11.	A.68	1	1	100,00%						
12.	A.74	6	6	100,00%	6	6	100,00%	6	6	100,00%
13.	B.01	630	628	99,68%	638	638	100,00%	613	612	99,84%
14.	B.02	444	349	78,60%	412	412	100,00%	401	324	80,80%
15.	B.03	17	17	100,00%	16	16	100,00%	16	16	100,00%
16.	B.05	1	1	100,00%	1	1	100,00%	1	1	100,00%
17.	B.09	1	1	100,00%						
18.	B.15	5	5	100,00%	5	5	100,00%	5	5	100,00%
19.	B.16	8	8	100,00%	8	8	100,00%	8	8	100,00%
20.	B.25	1	1	100,00%						
21.	B.26	2	2	100,00%	2	2	100,00%	1	1	100,00%
22.	B.30	5	5	100,00%	8	2	25,00%	5	2	40,00%
23.	B.32				2	1	50,00%			
24.	B.33	5	5	100,00%	8	3	37,50%	5	3	60,00%
25.	E.03	9	9	100,00%	9	9	100,00%	9	9	100,00%
26.	E.07	3	3	100,00%	1	1	100,00%	1	1	100,00%
27.	E.08	3	2	66,67%	2	1	50,00%	2	1	50,00%
28.	E.12				2	2	100,00%			
29.	E.18				3	0	0,00%			
30.	E.19	2	2	100,00%	5	1	20,00%	2	0	0,00%
31.	E.24	16	12	75,00%	15	7	46,67%	14	6	42,86%
32.	M.02	1	0	0,00%						
33.	M.12	2	2	100,00%	1	1	100,00%			
34.	M.18				3	3	100,00%			
35.	M.19	41	40	97,56%	40	40	100,00%	38	38	100,00%
36.	M.30				1	0	0,00%			
37.	M.42	14	14	100,00%	15	14	93,33%	14	14	100,00%
38.	M.44	3	3	100,00%	4	3	75,00%	2	2	100,00%
39.	M.45	2	2	100,00%	2	2	100,00%	2	2	100,00%
40.	R.03	50	49	98,00%	32	32	100,00%	29	28	96,55%
41.	R.16	25	20	80,00%	37	15	40,54%	23	10	43,48%
42.	R.17	20	20	100,00%	20	14	70,00%	20	14	70,00%
43.	R.19				3	1	33,33%			
44.	T.04	5	5	100,00%	5	5	100,00%	4	4	100,00%
45.	T.06	5	5	100,00%	2	2	100,00%	2	2	100,00%
46.	T.15				2	2	100,00%			
47.	Z.04	47	45	95,74%	44	44	100,00%	44	42	95,45%
Łącznie:		1412	1297	91,86%	1390	1325	95,32%	1300	1181	90,85%

Tabela 9. Wyniki egzaminu z kwalifikacji – eksterni

Lp.	Oznaczenie kwalifikacji	Przystąpiło do części pisemnej	Zdało część pisemną		Przystąpiło do części praktycznej	Zdało część praktyczną		Przystąpiło do dwóch części egzaminu	Otrzymało świadectwo kwalifikacyjne (spośród zdających 2 części egzaminu)	
		liczba	liczba	%	liczba	liczba	%	liczba	liczba	%
1.	A.18				1	1	100,00%			
2.	E.07	1	1	100,00%						
3.	E.14	1	1	100,00%	1	0	0,00%	1	0	0,00%
4.	E.24	1	1	100,00%	1	1	100,00%	1	1	100,00%
5.	M.11	1	0	0,00%	1	1	100,00%	1	0	0,00%
6.	M.12	1	1	100,00%	1	1	100,00%	1	1	100,00%
7.	R.17	1	1	100,00%	1	0	0,00%	1	0	0,00%
Łącznie:		6	5	83,33%	6	4	66,67%	5	2	40,00%

WYNIKI CZĘŚCI PISEMNEJ W ROZBICIU NA FORMĘ TESTU

Tabela 10. Wyniki uczniów szkół z części pisemnej egzaminu przeprowadzonej z wykorzystaniem arkuszy egzaminacyjnych i komputera

Lp.	Oznaczenie kwalifikacji	Arkusze egzaminacyjne			Komputer		
		Przystąpiło	Zdało	Zdało %	Przystąpiło	Zdało	Zdało %
1.	A.06	5	1	20,00%			
2.	A.13	35	31	88,57%	12	7	58,33%
3.	A.18	13	11	84,62%	1	1	100,00%
4.	A.19	24	17	70,83%	3	3	100,00%
5.	A.20	4	4	100,00%			
6.	A.22	169	166	98,22%	11	11	100,00%
7.	A.23	176	172	97,73%	46	46	100,00%
8.	A.24	3	3	100,00%			
9.	A.25	72	70	97,22%	35	35	100,00%
10.	A.27	310	310	100,00%	110	108	98,18%
11.	A.28	5	2	40,00%			
12.	A.29	97	94	96,91%	21	21	100,00%
13.	A.30	3	2	66,67%			
14.	A.31	17	11	64,71%	1	0	0,00%
15.	A.32	594	581	97,81%	63	62	98,41%
16.	A.34	46	41	89,13%			
17.	A.35	3	3	100,00%			
18.	A.36	919	905	98,48%	30	30	100,00%
19.	A.44	1	1	100,00%			
20.	A.45	13	12	92,31%			
21.	A.50	38	38	100,00%	27	26	96,30%
22.	A.54	1	1	100,00%			
23.	A.55	125	125	100,00%	14	14	100,00%
24.	A.56	31	27	87,10%			
25.	A.60	118	94	79,66%			
26.	A.61	1	1	100,00%			
27.	A.62	1	1	100,00%			
28.	A.65	4	2	50,00%			
29.	A.68	3	3	100,00%			
30.	A.69	1	1	100,00%			
31.	A.71	10	6	60,00%			
32.	A.72	3	3	100,00%			
33.	A.73	20	8	40,00%			
34.	A.74	62	61	98,39%	32	32	100,00%

Lp.	Oznaczenie kwalifikacji	Arkusze egzaminacyjne			Komputer		
		Przystąpiło	Zdało	Zdało %	Przystąpiło	Zdało	Zdało %
35.	B.01	628	626	99,68%	2	2	100,00%
36.	B.02	421	333	79,10%	23	16	69,57%
37.	B.03	17	17	100,00%			
38.	B.05	2	2	100,00%	4	1	25,00%
39.	B.06	1	1	100,00%	4	1	25,00%
40.	B.07	1	1	100,00%			
41.	B.08				1	0	0,00%
42.	B.09	5	4	80,00%	1	1	100,00%
43.	B.15	5	5	100,00%			
44.	B.16	8	8	100,00%			
45.	B.18	12	9	75,00%	1	1	100,00%
46.	B.22	51	50	98,04%	61	61	100,00%
47.	B.25	1	1	100,00%			
48.	B.26	2	2	100,00%	2	2	100,00%
49.	B.27				20	20	100,00%
50.	B.30	490	480	97,96%	193	192	99,48%
51.	B.32	2	2	100,00%			
52.	B.33	53	51	96,23%	5	3	60,00%
53.	B.35	7	2	28,57%	1	1	100,00%
54.	B.36	93	89	95,70%	26	26	100,00%
55.	E.03	9	9	100,00%	1	1	100,00%
56.	E.06	8	6	75,00%			
57.	E.07	63	44	69,84%	40	26	65,00%
58.	E.08	24	11	45,83%	17	8	47,06%
59.	E.09	2	2	100,00%			
60.	E.10	25	20	80,00%			
61.	E.11	2	2	100,00%			
62.	E.12	26	1	3,85%	5	2	40,00%
63.	E.13	63	10	15,87%	24	3	12,50%
64.	E.14	1131	1070	94,61%	572	552	96,50%
65.	E.15	2	1	50,00%	1	0	0,00%
66.	E.16	85	71	83,53%	74	63	85,14%
67.	E.17	8	2	25,00%			
68.	E.18	3	1	33,33%	4	2	50,00%
69.	E.19	292	275	94,18%	102	100	98,04%
70.	E.20	296	287	96,96%	157	152	96,82%
71.	E.21				11	7	63,64%
72.	E.24	206	162	78,64%	161	142	88,20%
73.	E.30	1	0	0,00%			
74.	E.31	6	5	83,33%			
75.	M.01	3	3	100,00%			
76.	M.02	12	8	66,67%			
77.	M.11	2	1	50,00%			
78.	M.12	20	15	75,00%	1	1	100,00%
79.	M.14	1	0	0,00%			
80.	M.17	3	1	33,33%	1	1	100,00%
81.	M.18	21	18	85,71%	4	4	100,00%
82.	M.19	27	25	92,59%	22	21	95,45%
83.	M.20	4	1	25,00%	1	1	100,00%
84.	M.24	1	1	100,00%			
85.	M.30	1	0	0,00%			
86.	M.31	13	12	92,31%			
87.	M.39	8	8	100,00%			
88.	M.42	486	486	100,00%	58	58	100,00%
89.	M.43	4	2	50,00%			

Lp.	Oznaczenie kwalifikacji	Arkusze egzaminacyjne			Komputer		
		Przystąpiło	Zdało	Zdało %	Przystąpiło	Zdało	Zdało %
90.	M.44	193	182	94,30%	57	52	91,23%
91.	M.45	2	2	100,00%			
92.	M.46	65	62	95,38%	8	8	100,00%
93.	R.03	57	56	98,25%	1	1	100,00%
94.	R.04	2	1	50,00%			
95.	R.05	3	1	33,33%			
96.	R.06	8	8	100,00%			
97.	R.09	5	4	80,00%			
98.	R.10	1	0	0,00%			
99.	R.11	86	81	94,19%			
100.	R.13	11	6	54,55%			
101.	R.14	18	17	94,44%			
102.	R.16	29	23	79,31%			
103.	R.17	21	21	100,00%			
104.	R.18	8	8	100,00%			
105.	R.19	2	1	50,00%			
106.	R.20	22	22	100,00%			
107.	R.21	2	2	100,00%			
108.	R.22	132	131	99,24%	23	23	100,00%
109.	R.26	1	1	100,00%			
110.	S.05	3	2	66,67%			
111.	T.03	1	0	0,00%			
112.	T.04	19	13	68,42%	1	1	100,00%
113.	T.06	80	48	60,00%	5	0	0,00%
114.	T.08	17	17	100,00%			
115.	T.09	1	0	0,00%			
116.	T.10	68	68	100,00%			
117.	T.11	1	0	0,00%			
118.	T.12	805	805	100,00%	25	25	100,00%
119.	T.13	2	1	50,00%			
120.	T.14	498	492	98,80%	9	9	100,00%
121.	T.15	1299	1223	94,15%	78	77	98,72%
122.	T.16	56	56	100,00%			
123.	Z.01	2	2	100,00%			
124.	Z.04	47	45	95,74%			
125.	Z.12	1	1	100,00%			
126.	Z.13	1	1	100,00%			
Łącznie:		11153	10454	93,73%	2213	2063	93,22%

WYNIKI OGÓLNE UCZNIÓW SZKÓŁ Z EGZAMINU POTWIERDZAJĄCEGO KWALIFIKACJE W ZAWODZIE

Tabela 11. Wyniki ogólne egzaminu z kwalifikacji w szkołach (uwzględniono wyniki uczniów przystępujących do obu części egzaminu po raz pierwszy)

Lp.	Nazwa i adres szkoły	Oznaczenie kwalifikacji	Przystąpiło do obu części egzaminu po raz pierwszy	Zdało część pisemną		Zdało część praktyczną		Otrzymało świadectwo kwalifikacyjne		Średnia zdawalność w województwie
				liczba	liczba	%	liczba	%	liczba	
1.	Technikum Nr 2 w Zespole Szkół Nr 2 w Bochni, Bochnia, Stasiaka 1	A.27	13	13	100,0%	13	100,0%	13	100,0%	97,6%
2.	Technikum Nr 2 w Zespole Szkół Nr 2 w Bochni, Bochnia, Stasiaka 1	B.22	16	16	100,0%	11	68,8%	11	68,8%	57,3%
3.	Technikum Nr 2 w Zespole Szkół Nr 2 w Bochni, Bochnia, Stasiaka 1	B.30	52	51	98,1%	49	94,2%	48	92,3%	64,1%
4.	Technikum Nr 2 w Zespole Szkół Nr 2 w Bochni, Bochnia, Stasiaka 1	B.33	1	0	0,0%	0	0,0%	0	0,0%	46,3%
5.	Technikum Nr 2 w Zespole Szkół Nr 2 w Bochni, Bochnia, Stasiaka 1	B.36	9	9	100,0%	8	88,9%	8	88,9%	89,1%
6.	Technikum Nr 2 w Zespole Szkół Nr 2 w Bochni, Bochnia, Stasiaka 1	R.22	15	15	100,0%	15	100,0%	15	100,0%	85,6%
7.	Technikum Nr 1 w Zespole Szkół Nr 1 im. St. Staszica, Bochnia, Windakiewicza 23	A.32	26	26	100,0%	24	92,3%	24	92,3%	87,5%
8.	Technikum Nr 1 w Zespole Szkół Nr 1 im. St. Staszica, Bochnia, Windakiewicza 23	A.55	38	38	100,0%	38	100,0%	38	100,0%	100,0%
9.	Technikum Nr 1 w Zespole Szkół Nr 1 im. St. Staszica, Bochnia, Windakiewicza 23	E.14	65	65	100,0%	57	87,7%	57	87,7%	80,5%
10.	Technikum Nr 1 w Zespole Szkół Nr 1 im. St. Staszica, Bochnia, Windakiewicza 23	E.24	19	17	89,5%	15	78,9%	14	73,7%	53,2%
11.	Technikum Nr 1 w Zespole Szkół Nr 1 im. St. Staszica, Bochnia, Windakiewicza 23	M.42	18	18	100,0%	18	100,0%	18	100,0%	93,6%
12.	Technikum Nr 1 w Zespole Szkół Nr 1 im. St. Staszica, Bochnia, Windakiewicza 23	M.44	23	23	100,0%	23	100,0%	23	100,0%	82,7%
13.	Technikum Nr 3 w Zespole Szkół Nr 3 im. ks. prof. Józefa Tischnera w Bochni, Bochnia, Krakowska 20	A.36	40	40	100,0%	39	97,5%	39	97,5%	93,9%
14.	Technikum Nr 3 w Zespole Szkół Nr 3 im. ks. prof. Józefa Tischnera w Bochni, Bochnia, Krakowska 20	T.12	38	38	100,0%	33	86,8%	33	86,8%	81,4%
15.	Technikum Nr 3 w Zespole Szkół Nr 3 im. ks. prof. Józefa Tischnera w Bochni, Bochnia, Krakowska 20	T.15	68	68	100,0%	68	100,0%	68	100,0%	88,4%
16.	Technikum nr 1, Łapanów, Łapanów 32	A.22	6	6	100,0%	6	100,0%	6	100,0%	90,5%
17.	Technikum nr 1, Łapanów, Łapanów 32	A.31	3	2	66,7%	1	33,3%	1	33,3%	27,8%
18.	Technikum nr 1, Łapanów, Łapanów 32	A.32	9	8	88,9%	5	55,6%	5	55,6%	87,5%
19.	Technikum nr 1, Łapanów, Łapanów 32	B.30	7	7	100,0%	7	100,0%	7	100,0%	64,1%
20.	Technikum nr 1, Łapanów, Łapanów 32	E.14	7	5	71,4%	6	85,7%	4	57,1%	80,5%
21.	Technikum nr 1, Łapanów, Łapanów 32	M.44	7	6	85,7%	7	100,0%	6	85,7%	82,7%
22.	Technikum nr 1, Łapanów, Łapanów 32	R.16	4	3	75,0%	1	25,0%	1	25,0%	40,7%
23.	Technikum nr 1, Łapanów, Łapanów 32	T.15	9	8	88,9%	8	88,9%	8	88,9%	88,4%
24.	Technikum, Brzesko, Piastowska 2	B.30	25	25	100,0%	12	48,0%	12	48,0%	64,1%
25.	Technikum, Brzesko, Piastowska 2	B.36	5	5	100,0%	5	100,0%	5	100,0%	89,1%
26.	Technikum, Brzesko, Piastowska 2	E.14	34	34	100,0%	27	79,4%	27	79,4%	80,5%
27.	Technikum, Brzesko, Piastowska 2	E.19	30	30	100,0%	28	93,3%	28	93,3%	68,0%
28.	Technikum, Brzesko, Piastowska 2	E.24	15	15	100,0%	8	53,3%	8	53,3%	53,2%
29.	Technikum, Brzesko, Piastowska 2	T.12	25	25	100,0%	17	68,0%	17	68,0%	81,4%
30.	Technikum, Brzesko, Piastowska 2	T.15	20	20	100,0%	19	95,0%	19	95,0%	88,4%
31.	Zespół Szkół Ponadpodstawowych Nr 1 - Technikum im. Józefa Piłsudskiego, Brzesko, Okulickiego 2	A.27	22	22	100,0%	21	95,5%	21	95,5%	97,6%

Lp.	Nazwa i adres szkoły	Oznaczenie kwalifikacji	Przystąpiło do obu części egzaminu po raz pierwszy	Zdało część pisemną		Zdało część praktyczną		Otrzymało świadectwo kwalifikacyjne		Srednia zdawalność w województwie
			liczba	liczba	%	liczba	%	liczba	%	%
32.	Zespół Szkół Ponadpodstawowych Nr 1 - Technikum im. Józefa Piłsudskiego, Brzesko, Okulickiego 2	A.31	1	0	0,0%	0	0,0%	0	0,0%	27,8%
33.	Zespół Szkół Ponadpodstawowych Nr 1 - Technikum im. Józefa Piłsudskiego, Brzesko, Okulickiego 2	A.32	24	24	100,0%	23	95,8%	23	95,8%	87,5%
34.	Zespół Szkół Ponadpodstawowych Nr 1 - Technikum im. Józefa Piłsudskiego, Brzesko, Okulickiego 2	A.36	14	14	100,0%	11	78,6%	11	78,6%	93,9%
35.	Zespół Szkół Ponadpodstawowych Nr 1 - Technikum im. Józefa Piłsudskiego, Brzesko, Okulickiego 2	E.14	15	14	93,3%	13	86,7%	12	80,0%	80,5%
36.	Technikum im. Kardynała Stefana Wyszyńskiego, Czchów, Sądecka 187	A.36	20	20	100,0%	20	100,0%	20	100,0%	93,9%
37.	Technikum im. Kardynała Stefana Wyszyńskiego, Czchów, Sądecka 187	T.15	12	11	91,7%	12	100,0%	11	91,7%	88,4%
38.	Technikum, Szczurowa, Rynek 14	T.14	14	13	92,9%	13	92,9%	13	92,9%	93,3%
39.	Technikum Nr 1, Chrzanów, Fabryczna 27	E.19	9	8	88,9%	1	11,1%	1	11,1%	68,0%
40.	Technikum Nr 1, Chrzanów, Fabryczna 27	E.24	5	3	60,0%	0	0,0%	0	0,0%	53,2%
41.	Technikum Nr 1, Chrzanów, Fabryczna 27	M.42	7	7	100,0%	6	85,7%	6	85,7%	93,6%
42.	Technikum Nr 1, Chrzanów, Fabryczna 27	M.44	11	11	100,0%	11	100,0%	11	100,0%	82,7%
43.	Technikum im. Marszałka Józefa Piłsudskiego, Libiąż, Górnicza 3	A.32	23	23	100,0%	23	100,0%	23	100,0%	87,5%
44.	Technikum im. Marszałka Józefa Piłsudskiego, Libiąż, Górnicza 3	E.20	5	4	80,0%	2	40,0%	2	40,0%	48,2%
45.	Technikum im. Marszałka Józefa Piłsudskiego, Libiąż, Górnicza 3	M.39	8	8	100,0%	8	100,0%	8	100,0%	100,0%
46.	Technikum im. Marszałka Józefa Piłsudskiego, Libiąż, Górnicza 3	M.44	8	6	75,0%	3	37,5%	3	37,5%	82,7%
47.	Technikum im. Marszałka Józefa Piłsudskiego, Libiąż, Górnicza 3	T.14	9	9	100,0%	9	100,0%	9	100,0%	93,3%
48.	Technikum Nr 1 w Trzebini, Trzebinia, Głogowa 12	A.29	22	21	95,5%	10	45,5%	10	45,5%	74,6%
49.	Technikum Nr 1 w Trzebini, Trzebinia, Głogowa 12	A.34	28	26	92,9%	12	42,9%	12	42,9%	30,4%
50.	Technikum Nr 1 w Trzebini, Trzebinia, Głogowa 12	A.36	19	19	100,0%	15	78,9%	15	78,9%	93,9%
51.	Technikum Nr 1 w Trzebini, Trzebinia, Głogowa 12	A.60	19	13	68,4%	19	100,0%	13	68,4%	81,6%
52.	Technikum Nr 1 w Trzebini, Trzebinia, Głogowa 12	T.12	13	13	100,0%	8	61,5%	8	61,5%	81,4%
53.	Technikum Nr 1 w Trzebini, Trzebinia, Głogowa 12	T.15	27	25	92,6%	20	74,1%	20	74,1%	88,4%
54.	Technikum nr 2, Trzebinia, Gwarków 3	A.23	11	11	100,0%	10	90,9%	10	90,9%	77,8%
55.	Technikum nr 2, Trzebinia, Gwarków 3	A.27	9	8	88,9%	9	100,0%	8	88,9%	97,6%
56.	Technikum nr 2, Trzebinia, Gwarków 3	E.13	1	0	0,0%	0	0,0%	0	0,0%	13,6%
57.	Technikum nr 2, Trzebinia, Gwarków 3	E.14	36	32	88,9%	27	75,0%	26	72,2%	80,5%
58.	Technikum nr 2, Trzebinia, Gwarków 3	E.20	11	11	100,0%	1	9,1%	1	9,1%	48,2%
59.	Technikum nr 2, Trzebinia, Gwarków 3	T.15	5	5	100,0%	5	100,0%	5	100,0%	88,4%
60.	Technikum nr 1, Dąbrowa Tarnowska, Kościuszki 5	A.32	13	13	100,0%	12	92,3%	12	92,3%	87,5%
61.	Technikum nr 1, Dąbrowa Tarnowska, Kościuszki 5	A.36	16	14	87,5%	16	100,0%	14	87,5%	93,9%
62.	Technikum nr 1, Dąbrowa Tarnowska, Kościuszki 5	T.12	10	10	100,0%	6	60,0%	6	60,0%	81,4%
63.	Technikum, Breń, Breń 3	B.30	23	22	95,7%	10	43,5%	10	43,5%	64,1%
64.	Technikum, Breń, Breń 3	R.22	15	15	100,0%	8	53,3%	8	53,3%	85,6%
65.	Technikum w Szczucinie, Szczucin, Wincentego Witosa 2	E.16	28	23	82,1%	27	96,4%	23	82,1%	80,1%

Lp.	Nazwa i adres szkoły	Oznaczenie kwalifikacji	Przystąpiło do obu części egzaminu po raz pierwszy	Zdało część pisemną		Zdało część praktyczną		Otrzymało świadectwo kwalifikacyjne		Srednia zdawalność w województwie
			liczba	liczba	%	liczba	%	liczba	%	%
66.	Technikum w Szczucinie, Szczucin, Wincentego Witosa 2	M.44	18	18	100,0%	10	55,6%	10	55,6%	82,7%
67.	Technikum Nr 3 w Gorlicach, Gorlice, Ariańska 3	A.22	18	18	100,0%	17	94,4%	17	94,4%	90,5%
68.	Technikum Nr 3 w Gorlicach, Gorlice, Ariańska 3	A.29	17	16	94,1%	14	82,4%	14	82,4%	74,6%
69.	Technikum Nr 3 w Gorlicach, Gorlice, Ariańska 3	A.36	34	33	97,1%	28	82,4%	28	82,4%	93,9%
70.	Technikum Nr 3 w Gorlicach, Gorlice, Ariańska 3	T.12	18	18	100,0%	14	77,8%	14	77,8%	81,4%
71.	Technikum Nr 3 w Gorlicach, Gorlice, Ariańska 3	T.14	17	17	100,0%	16	94,1%	16	94,1%	93,3%
72.	Technikum nr 2, Gorlice, Niepodległości 5	B.30	26	25	96,2%	26	100,0%	25	96,2%	64,1%
73.	Technikum nr 2, Gorlice, Niepodległości 5	T.10	9	9	100,0%	4	44,4%	4	44,4%	69,1%
74.	Technikum nr 2, Gorlice, Niepodległości 5	T.15	14	13	92,9%	14	100,0%	13	92,9%	88,4%
75.	Technikum Nr 1, Gorlice, Ks. Kard. Stefana Wyszyńskiego 18	E.14	4	4	100,0%	4	100,0%	4	100,0%	80,5%
76.	Technikum nr 4, Gorlice, Michalusa 6	A.23	8	8	100,0%	8	100,0%	8	100,0%	77,8%
77.	Technikum nr 4, Gorlice, Michalusa 6	E.14	23	23	100,0%	16	69,6%	16	69,6%	80,5%
78.	Technikum nr 4, Gorlice, Michalusa 6	E.24	9	4	44,4%	2	22,2%	2	22,2%	53,2%
79.	Technikum nr 4, Gorlice, Michalusa 6	M.42	14	14	100,0%	14	100,0%	14	100,0%	93,6%
80.	Technikum, Biecz, Kazimierza Wielkiego 11	E.14	11	11	100,0%	11	100,0%	11	100,0%	80,5%
81.	Technikum, Biecz, Kazimierza Wielkiego 11	M.42	7	7	100,0%	7	100,0%	7	100,0%	93,6%
82.	Technikum, Biecz, Kazimierza Wielkiego 11	T.12	10	10	100,0%	9	90,0%	9	90,0%	81,4%
83.	Technikum, Biecz, Kazimierza Wielkiego 11	T.15	10	10	100,0%	10	100,0%	10	100,0%	88,4%
84.	Technikum, Bobowa, Długoszowskich 1	A.27	6	6	100,0%	6	100,0%	6	100,0%	97,6%
85.	Technikum, Bobowa, Długoszowskich 1	T.10	11	11	100,0%	7	63,6%	7	63,6%	69,1%
86.	Technikum, Bobowa, Długoszowskich 1	T.12	14	14	100,0%	14	100,0%	14	100,0%	81,4%
87.	Technikum, Bobowa, Długoszowskich 1	T.15	18	18	100,0%	18	100,0%	18	100,0%	88,4%
88.	Technikum, Bystra, Bystra 156	R.22	10	10	100,0%	8	80,0%	8	80,0%	85,6%
89.	Technikum, Bystra, Bystra 156	T.15	13	11	84,6%	10	76,9%	10	76,9%	88,4%
90.	Technikum Rolnicze, Hańczowa, Hańczowa 80	M.02	1	1	100,0%	1	100,0%	1	100,0%	100,0%
91.	Technikum Rolnicze, Hańczowa, Hańczowa 80	M.46	14	14	100,0%	13	92,9%	13	92,9%	83,6%
92.	Technikum Rolnicze, Hańczowa, Hańczowa 80	T.08	8	8	100,0%	6	75,0%	6	75,0%	76,5%
93.	Technikum, Czernichów, Rynek 17	R.11	43	38	88,4%	24	55,8%	23	53,5%	68,2%
94.	Technikum, Czernichów, Rynek 17	R.20	13	13	100,0%	12	92,3%	12	92,3%	95,5%
95.	Technikum, Czernichów, Rynek 17	T.12	24	24	100,0%	15	62,5%	15	62,5%	81,4%
96.	Technikum, Krzeszowice, Krakowska 15	A.32	33	33	100,0%	33	100,0%	33	100,0%	87,5%
97.	Technikum, Krzeszowice, Krakowska 15	B.30	16	16	100,0%	5	31,3%	5	31,3%	64,1%
98.	Technikum, Krzeszowice, Krakowska 15	T.14	8	8	100,0%	8	100,0%	8	100,0%	93,3%
99.	Technikum, Skała, ks. Stanisława Poletka 30	A.32	18	18	100,0%	16	88,9%	16	88,9%	87,5%
100.	Technikum, Skała, ks. Stanisława Poletka 30	E.14	19	19	100,0%	12	63,2%	12	63,2%	80,5%
101.	Technikum, Skawina, Kopernika 13	A.32	24	24	100,0%	20	83,3%	20	83,3%	87,5%
102.	Technikum, Skawina, Kopernika 13	A.36	12	11	91,7%	10	83,3%	10	83,3%	93,9%
103.	Technikum, Skawina, Kopernika 13	E.14	25	25	100,0%	18	72,0%	18	72,0%	80,5%
104.	Technikum, Skawina, Kopernika 13	E.19	7	6	85,7%	5	71,4%	5	71,4%	68,0%
105.	Technikum, Skawina, Kopernika 13	E.24	11	6	54,5%	3	27,3%	3	27,3%	53,2%
106.	Technikum, Skawina, Kopernika 13	T.12	18	18	100,0%	13	72,2%	13	72,2%	81,4%
107.	Technikum, Giebułtów, Os. Szkolne 8	A.34	18	15	83,3%	2	11,1%	2	11,1%	30,4%
108.	Technikum, Giebułtów, Os. Szkolne 8	T.12	5	5	100,0%	2	40,0%	2	40,0%	81,4%
109.	Technikum, Limanowa, Piłsudskiego 81	A.22	9	9	100,0%	9	100,0%	9	100,0%	90,5%

Lp.	Nazwa i adres szkoły	Oznaczenie kwalifikacji	Przystąpiło do obu części egzaminu po raz pierwszy	Zdało część pisemną		Zdało część praktyczną		Otrzymało świadectwo kwalifikacyjne		Srednia zdawalność w województwie
			liczba	liczba	%	liczba	%	liczba	%	%
110.	Technikum, Limanowa, Piłsudskiego 81	A.36	69	69	100,0%	68	98,6%	68	98,6%	93,9%
111.	Technikum, Limanowa, Piłsudskiego 81	B.30	62	61	98,4%	57	91,9%	57	91,9%	64,1%
112.	Technikum, Limanowa, Piłsudskiego 81	B.36	12	12	100,0%	10	83,3%	10	83,3%	89,1%
113.	Technikum, Limanowa, Piłsudskiego 81	R.11	17	17	100,0%	12	70,6%	12	70,6%	68,2%
114.	Technikum, Limanowa, Piłsudskiego 81	T.12	17	17	100,0%	17	100,0%	17	100,0%	81,4%
115.	Technikum, Limanowa, Piłsudskiego 81	T.15	62	62	100,0%	59	95,2%	59	95,2%	88,4%
116.	Technikum, Limanowa, Zygmunta Augusta 8	A.27	13	13	100,0%	13	100,0%	13	100,0%	97,6%
117.	Technikum, Limanowa, Zygmunta Augusta 8	E.14	30	30	100,0%	27	90,0%	27	90,0%	80,5%
118.	Technikum, Limanowa, Zygmunta Augusta 8	E.19	15	15	100,0%	6	40,0%	6	40,0%	68,0%
119.	Technikum, Limanowa, Zygmunta Augusta 8	E.24	16	15	93,8%	13	81,3%	13	81,3%	53,2%
120.	Technikum, Limanowa, Zygmunta Augusta 8	M.42	26	26	100,0%	26	100,0%	26	100,0%	93,6%
121.	Technikum im. ks. prof. Józefa Tischnera w Limanowej, Limanowa, Jana Pawła II 42a	A.23	20	20	100,0%	20	100,0%	20	100,0%	77,8%
122.	Technikum im. ks. prof. Józefa Tischnera w Limanowej, Limanowa, Jana Pawła II 42a	A.27	31	31	100,0%	31	100,0%	31	100,0%	97,6%
123.	Technikum im. ks. prof. Józefa Tischnera w Limanowej, Limanowa, Jana Pawła II 42a	A.36	18	18	100,0%	18	100,0%	18	100,0%	93,9%
124.	Technikum im. ks. prof. Józefa Tischnera w Limanowej, Limanowa, Jana Pawła II 42a	B.30	33	33	100,0%	26	78,8%	26	78,8%	64,1%
125.	Technikum im. ks. prof. Józefa Tischnera w Limanowej, Limanowa, Jana Pawła II 42a	T.14	15	15	100,0%	15	100,0%	15	100,0%	93,3%
126.	Technikum im. św. Antoniego z Padwy, Mszana Dolna, Starowiejska 4	A.27	30	30	100,0%	29	96,7%	29	96,7%	97,6%
127.	Technikum im. św. Antoniego z Padwy, Mszana Dolna, Starowiejska 4	B.33	44	44	100,0%	22	50,0%	22	50,0%	46,3%
128.	Technikum im. św. Antoniego z Padwy, Mszana Dolna, Starowiejska 4	E.14	35	34	97,1%	28	80,0%	28	80,0%	80,5%
129.	Technikum im. św. Antoniego z Padwy, Mszana Dolna, Starowiejska 4	E.24	27	26	96,3%	20	74,1%	20	74,1%	53,2%
130.	Technikum im. św. Antoniego z Padwy, Mszana Dolna, Starowiejska 4	M.44	16	16	100,0%	10	62,5%	10	62,5%	82,7%
131.	Technikum, Mszana Dolna, Inż. J. Marka 2	A.36	17	17	100,0%	16	94,1%	16	94,1%	93,9%
132.	Technikum, Mszana Dolna, Inż. J. Marka 2	T.12	25	25	100,0%	21	84,0%	21	84,0%	81,4%
133.	Technikum, Mszana Dolna, Inż. J. Marka 2	T.15	31	29	93,5%	26	83,9%	25	80,6%	88,4%
134.	Technikum, Szczyrzyc, Szczyrzyc 84	T.15	19	19	100,0%	18	94,7%	18	94,7%	88,4%
135.	Technikum, Miechów, Raławicka 23	A.22	29	28	96,6%	29	100,0%	28	96,6%	90,5%
136.	Technikum, Miechów, Raławicka 23	A.32	34	34	100,0%	32	94,1%	32	94,1%	87,5%
137.	Technikum, Miechów, Raławicka 23	A.36	46	46	100,0%	45	97,8%	45	97,8%	93,9%
138.	Technikum, Miechów, Raławicka 23	B.36	11	11	100,0%	11	100,0%	11	100,0%	89,1%
139.	Technikum, Miechów, Raławicka 23	T.15	26	26	100,0%	25	96,2%	25	96,2%	88,4%
140.	Technikum, Miechów, B. Prusa 2	E.16	21	12	57,1%	20	95,2%	12	57,1%	80,1%
141.	Technikum, Miechów, B. Prusa 2	M.42	31	31	100,0%	24	77,4%	24	77,4%	93,6%
142.	Technikum, Miechów, B. Prusa 2	M.46	20	18	90,0%	14	70,0%	13	65,0%	83,6%
143.	Technikum, Miechów, B. Prusa 2	T.12	19	19	100,0%	13	68,4%	13	68,4%	81,4%
144.	Technikum, Miechów, B. Prusa 2	T.15	27	24	88,9%	22	81,5%	22	81,5%	88,4%
145.	Technikum nr 1, Dobczyce, Szkolna 20A	A.23	10	10	100,0%	10	100,0%	10	100,0%	77,8%
146.	Technikum nr 1, Dobczyce, Szkolna 20A	B.30	5	5	100,0%	1	20,0%	1	20,0%	64,1%
147.	Technikum nr 1, Dobczyce, Szkolna 20A	E.14	23	23	100,0%	18	78,3%	18	78,3%	80,5%
148.	Technikum nr 1, Dobczyce, Szkolna 20A	E.19	20	20	100,0%	16	80,0%	16	80,0%	68,0%
149.	Technikum nr 1, Dobczyce, Szkolna 20A	E.20	10	10	100,0%	4	40,0%	4	40,0%	48,2%
150.	Technikum nr 1, Dobczyce, Szkolna 20A	E.24	6	4	66,7%	1	16,7%	1	16,7%	53,2%
151.	Technikum nr 1, Dobczyce, Szkolna 20A	T.15	17	17	100,0%	14	82,4%	14	82,4%	88,4%
152.	Technikum, Lubień, Lubień 20	T.12	11	11	100,0%	9	81,8%	9	81,8%	81,4%
153.	Technikum, Lubień, Lubień 20	T.15	17	14	82,4%	12	70,6%	12	70,6%	88,4%
154.	Prywatne Technikum w Myślenicach, Myślenice, Kazimierza Wielkiego 53	T.15	6	5	83,3%	6	100,0%	5	83,3%	88,4%

Lp.	Nazwa i adres szkoły	Oznaczenie kwalifikacji	Przystąpiło do obu części egzaminu po raz pierwszy	Zdało część pisemną		Zdało część praktyczną		Otrzymało świadectwo kwalifikacyjne		Srednia zdawalność w województwie
			liczba	liczba	%	liczba	%	liczba	%	%
155.	Technikum Nr 1, Myślenice, Żeromskiego 17	A.22	24	24	100,0%	23	95,8%	23	95,8%	90,5%
156.	Technikum Nr 1, Myślenice, Żeromskiego 17	A.29	33	32	97,0%	24	72,7%	23	69,7%	74,6%
157.	Technikum Nr 1, Myślenice, Żeromskiego 17	A.36	50	50	100,0%	49	98,0%	49	98,0%	93,9%
158.	Technikum Nr 1, Myślenice, Żeromskiego 17	B.30	32	32	100,0%	30	93,8%	30	93,8%	64,1%
159.	Technikum Nr 1, Myślenice, Żeromskiego 17	M.42	32	32	100,0%	29	90,6%	29	90,6%	93,6%
160.	Technikum Nr 1, Myślenice, Żeromskiego 17	M.44	25	22	88,0%	25	100,0%	22	88,0%	82,7%
161.	Technikum Turystyczno-Gastronomiczne w Myślenicach, Myślenice, Zdrojowa 18	T.12	47	47	100,0%	41	87,2%	41	87,2%	81,4%
162.	Technikum Turystyczno-Gastronomiczne w Myślenicach, Myślenice, Zdrojowa 18	T.14	29	28	96,6%	28	96,6%	28	96,6%	93,3%
163.	Technikum Turystyczno-Gastronomiczne w Myślenicach, Myślenice, Zdrojowa 18	T.15	48	48	100,0%	48	100,0%	48	100,0%	88,4%
164.	Technikum Nr 2, Myślenice, 3-Maja 97b	A.27	22	22	100,0%	22	100,0%	22	100,0%	97,6%
165.	Technikum Nr 2, Myślenice, 3-Maja 97b	E.14	46	45	97,8%	31	67,4%	31	67,4%	80,5%
166.	Technikum Nr 2, Myślenice, 3-Maja 97b	T.15	9	6	66,7%	6	66,7%	5	55,6%	88,4%
167.	Technikum im. Karola Wojtyły w Sułkowicach, Sułkowice, Szkolna 34	B.22	9	9	100,0%	4	44,4%	4	44,4%	57,3%
168.	Technikum im. Karola Wojtyły w Sułkowicach, Sułkowice, Szkolna 34	E.19	10	10	100,0%	10	100,0%	10	100,0%	68,0%
169.	Technikum im. Karola Wojtyły w Sułkowicach, Sułkowice, Szkolna 34	M.44	9	9	100,0%	8	88,9%	8	88,9%	82,7%
170.	Technikum im. Karola Wojtyły w Sułkowicach, Sułkowice, Szkolna 34	T.15	17	15	88,2%	14	82,4%	12	70,6%	88,4%
171.	Technikum, Grybów, Armii Krajowej 19	A.36	13	13	100,0%	13	100,0%	13	100,0%	93,9%
172.	Technikum, Grybów, Armii Krajowej 19	M.42	10	10	100,0%	10	100,0%	10	100,0%	93,6%
173.	Technikum, Grybów, Armii Krajowej 19	T.10	9	9	100,0%	8	88,9%	8	88,9%	69,1%
174.	Technikum, Grybów, Armii Krajowej 19	T.15	20	20	100,0%	20	100,0%	20	100,0%	88,4%
175.	Technikum, Krynica-Zdrój, Nadbrzeżna 3	B.30	14	14	100,0%	13	92,9%	13	92,9%	64,1%
176.	Technikum, Krynica-Zdrój, Nadbrzeżna 3	E.13	1	0	0,0%	1	100,0%	0	0,0%	13,6%
177.	Technikum, Krynica-Zdrój, Nadbrzeżna 3	E.14	15	15	100,0%	14	93,3%	14	93,3%	80,5%
178.	Technikum, Krynica-Zdrój, Nadbrzeżna 3	T.12	24	24	100,0%	20	83,3%	20	83,3%	81,4%
179.	Technikum, Krynica-Zdrój, Nadbrzeżna 3	T.15	13	13	100,0%	12	92,3%	12	92,3%	88,4%
180.	Technikum, Łącko, Łącko 26	A.36	17	16	94,1%	15	88,2%	15	88,2%	93,9%
181.	Technikum, Łącko, Łącko 26	B.30	12	12	100,0%	6	50,0%	6	50,0%	64,1%
182.	Technikum, Łącko, Łącko 26	T.15	21	17	81,0%	19	90,5%	16	76,2%	88,4%
183.	Technikum w Złockiem z siedzibą w Muszynie, Muszyna, Rynek 13	T.06	14	14	100,0%	14	100,0%	14	100,0%	100,0%
184.	Technikum w Złockiem z siedzibą w Muszynie, Muszyna, Rynek 13	T.15	15	15	100,0%	12	80,0%	12	80,0%	88,4%
185.	Technikum, Nawojowa, Podkamienne 8	R.20	8	8	100,0%	8	100,0%	8	100,0%	95,5%
186.	Technikum, Nawojowa, Podkamienne 8	T.15	26	26	100,0%	23	88,5%	23	88,5%	88,4%
187.	Technikum, Stary Sącz, Daszyńskiego 15	E.14	15	15	100,0%	15	100,0%	15	100,0%	80,5%
188.	Technikum, Stary Sącz, Daszyńskiego 15	M.44	8	7	87,5%	7	87,5%	7	87,5%	82,7%
189.	Technikum, Stary Sącz, Daszyńskiego 15	R.13	1	0	0,0%	0	0,0%	0	0,0%	18,2%
190.	Technikum, Stary Sącz, Daszyńskiego 15	R.14	18	17	94,4%	18	100,0%	17	94,4%	94,4%
191.	Technikum, Stary Sącz, Daszyńskiego 15	T.14	15	14	93,3%	12	80,0%	12	80,0%	93,3%
192.	Technikum, Stary Sącz, Daszyńskiego 15	T.15	19	18	94,7%	16	84,2%	16	84,2%	88,4%
193.	Technikum Nr 3 w Zespole Szkół Nr 1 im. Wł. Orkana w Nowym Targu, Nowy Targ, Słowackiego 13	A.25	9	9	100,0%	8	88,9%	8	88,9%	85,9%
194.	Technikum Nr 3 w Zespole Szkół Nr 1 im. Wł. Orkana w Nowym Targu, Nowy Targ, Słowackiego 13	A.27	7	7	100,0%	7	100,0%	7	100,0%	97,6%
195.	Technikum Nr 3 w Zespole Szkół Nr 1 im. Wł. Orkana w Nowym Targu, Nowy Targ, Słowackiego 13	A.32	17	16	94,1%	17	100,0%	16	94,1%	87,5%

Lp.	Nazwa i adres szkoły	Oznaczenie kwalifikacji	Przystąpiło do obu części egzaminu po raz pierwszy	Zdało część pisemną		Zdało część praktyczną		Otrzymało świadectwo kwalifikacyjne		Srednia zdawalność w województwie
			liczba	liczba	%	liczba	%	liczba	%	%
196.	Technikum Nr 3 w Zespole Szkół Nr 1 im. Wł. Orkana w Nowym Targu, Nowy Targ, Słowackiego 13	A.55	14	14	100,0%	14	100,0%	14	100,0%	100,0%
197.	Technikum Nr 3 w Zespole Szkół Nr 1 im. Wł. Orkana w Nowym Targu, Nowy Targ, Słowackiego 13	A.74	6	6	100,0%	6	100,0%	6	100,0%	86,0%
198.	Technikum Nr 3 w Zespole Szkół Nr 1 im. Wł. Orkana w Nowym Targu, Nowy Targ, Słowackiego 13	E.14	42	41	97,6%	40	95,2%	39	92,9%	80,5%
199.	Technikum Nr 2, Nowy Targ, Kowaniec 125	A.29	12	12	100,0%	12	100,0%	12	100,0%	74,6%
200.	Technikum Nr 2, Nowy Targ, Kowaniec 125	A.36	38	38	100,0%	38	100,0%	38	100,0%	93,9%
201.	Technikum Nr 2, Nowy Targ, Kowaniec 125	T.12	45	45	100,0%	39	86,7%	39	86,7%	81,4%
202.	Technikum Nr 2, Nowy Targ, Kowaniec 125	T.14	13	13	100,0%	12	92,3%	12	92,3%	93,3%
203.	Technikum nr 1 w Zespole Szkół Technicznych i Placówek im. Stanisława Staszica w Nowym Targu, Nowy Targ, Wojska Polskiego 9	B.30	62	62	100,0%	25	40,3%	25	40,3%	64,1%
204.	Technikum nr 1 w Zespole Szkół Technicznych i Placówek im. Stanisława Staszica w Nowym Targu, Nowy Targ, Wojska Polskiego 9	B.36	21	21	100,0%	21	100,0%	21	100,0%	89,1%
205.	Technikum nr 1 w Zespole Szkół Technicznych i Placówek im. Stanisława Staszica w Nowym Targu, Nowy Targ, Wojska Polskiego 9	E.16	16	12	75,0%	15	93,8%	12	75,0%	80,1%
206.	Technikum nr 1 w Zespole Szkół Technicznych i Placówek im. Stanisława Staszica w Nowym Targu, Nowy Targ, Wojska Polskiego 9	E.24	22	13	59,1%	10	45,5%	8	36,4%	53,2%
207.	Technikum nr 1 w Zespole Szkół Technicznych i Placówek im. Stanisława Staszica w Nowym Targu, Nowy Targ, Wojska Polskiego 9	M.42	37	37	100,0%	35	94,6%	35	94,6%	93,6%
208.	Technikum nr 1 w Zespole Szkół Technicznych i Placówek im. Stanisława Staszica w Nowym Targu, Nowy Targ, Wojska Polskiego 9	M.44	12	8	66,7%	10	83,3%	7	58,3%	82,7%
209.	Technikum nr 1 w Zespole Szkół Technicznych i Placówek im. Stanisława Staszica w Nowym Targu, Nowy Targ, Wojska Polskiego 9	R.22	10	10	100,0%	10	100,0%	10	100,0%	85,6%
210.	Technikum, Nowy Targ, Kokoszków 71	R.06	7	7	100,0%	7	100,0%	7	100,0%	100,0%
211.	Technikum, Nowy Targ, Kokoszków 71	R.11	18	18	100,0%	17	94,4%	17	94,4%	68,2%
212.	Technikum, Nowy Targ, Kokoszków 71	R.22	10	10	100,0%	8	80,0%	8	80,0%	85,6%
213.	Technikum, Nowy Targ, Kokoszków 71	T.08	9	9	100,0%	7	77,8%	7	77,8%	76,5%
214.	Technikum, Nowy Targ, Kokoszków 71	T.15	32	32	100,0%	32	100,0%	32	100,0%	88,4%
215.	Technikum, Nowy Targ, Kokoszków 71	T.16	19	19	100,0%	15	78,9%	15	78,9%	78,6%
216.	Technikum, Jabłonka, Podhalańska 3	A.22	11	11	100,0%	11	100,0%	11	100,0%	90,5%
217.	Technikum, Jabłonka, Podhalańska 3	E.14	25	24	96,0%	24	96,0%	24	96,0%	80,5%
218.	Technikum, Jabłonka, Podhalańska 3	T.15	19	19	100,0%	19	100,0%	19	100,0%	88,4%
219.	Technikum im. Prof. Władysława Szafera, Krościenko nad Dunajcem, Jagiellońska 4	E.14	16	16	100,0%	14	87,5%	14	87,5%	80,5%
220.	Technikum im. Prof. Władysława Szafera, Krościenko nad Dunajcem, Jagiellońska 4	T.12	11	11	100,0%	8	72,7%	8	72,7%	81,4%
221.	Technikum im. Prof. Władysława Szafera, Krościenko nad Dunajcem, Jagiellońska 4	T.14	10	10	100,0%	9	90,0%	9	90,0%	93,3%
222.	Technikum, Lipnica Wielka, Lipnica Wielka 523	B.30	12	10	83,3%	11	91,7%	9	75,0%	64,1%
223.	Technikum Nr 4, Olkusz, Legionów Polskich 1	A.19	1	1	100,0%	1	100,0%	1	100,0%	66,7%
224.	Technikum Nr 4, Olkusz, Legionów Polskich 1	A.23	12	11	91,7%	8	66,7%	8	66,7%	77,8%

Lp.	Nazwa i adres szkoły	Oznaczenie kwalifikacji	Przystąpiło do obu części egzaminu po raz pierwszy	Zdało część pisemną		Zdało część praktyczną		Otrzymało świadectwo kwalifikacyjne		Srednia zdawalność w województwie
			liczba	liczba	%	liczba	%	liczba	%	%
225.	Technikum Nr 4, Olkusz, Legionów Polskich 1	B.30	11	9	81,8%	5	45,5%	5	45,5%	64,1%
226.	Technikum Nr 4, Olkusz, Legionów Polskich 1	T.12	13	13	100,0%	5	38,5%	5	38,5%	81,4%
227.	Technikum Nr 4, Olkusz, Legionów Polskich 1	T.15	31	31	100,0%	25	80,6%	25	80,6%	88,4%
228.	Technikum Nr 1 w Zespole Szkół Nr 1 im. St. Staszica, Olkusz, Górnicza 12	A.31	1	1	100,0%	1	100,0%	1	100,0%	27,8%
229.	Technikum Nr 1 w Zespole Szkół Nr 1 im. St. Staszica, Olkusz, Górnicza 12	A.32	32	32	100,0%	30	93,8%	30	93,8%	87,5%
230.	Technikum Nr 1 w Zespole Szkół Nr 1 im. St. Staszica, Olkusz, Górnicza 12	B.36	15	11	73,3%	10	66,7%	9	60,0%	89,1%
231.	Technikum Nr 1 w Zespole Szkół Nr 1 im. St. Staszica, Olkusz, Górnicza 12	E.19	30	30	100,0%	29	96,7%	29	96,7%	68,0%
232.	Technikum Nr 1 w Zespole Szkół Nr 1 im. St. Staszica, Olkusz, Górnicza 12	E.20	12	12	100,0%	2	16,7%	2	16,7%	48,2%
233.	Technikum Nr 1 w Zespole Szkół Nr 1 im. St. Staszica, Olkusz, Górnicza 12	E.24	13	10	76,9%	5	38,5%	5	38,5%	53,2%
234.	Technikum Nr 1 w Zespole Szkół Nr 1 im. St. Staszica, Olkusz, Górnicza 12	E.31	6	5	83,3%	6	100,0%	5	83,3%	83,3%
235.	Technikum Nr 1 w Zespole Szkół Nr 1 im. St. Staszica, Olkusz, Górnicza 12	M.42	22	22	100,0%	22	100,0%	22	100,0%	93,6%
236.	Technikum Nr 1 w Zespole Szkół Nr 1 im. St. Staszica, Olkusz, Górnicza 12	M.44	15	15	100,0%	14	93,3%	14	93,3%	82,7%
237.	Technikum Nr 1 w Zespole Szkół Nr 1 im. St. Staszica, Olkusz, Górnicza 12	R.22	10	9	90,0%	8	80,0%	8	80,0%	85,6%
238.	Technikum Nr 3, Olkusz, F. Nullo 32	A.22	12	11	91,7%	10	83,3%	9	75,0%	90,5%
239.	Technikum Nr 3, Olkusz, F. Nullo 32	A.27	16	16	100,0%	15	93,8%	15	93,8%	97,6%
240.	Technikum Nr 3, Olkusz, F. Nullo 32	A.36	26	26	100,0%	24	92,3%	24	92,3%	93,9%
241.	Technikum Nr 3, Olkusz, F. Nullo 32	E.14	26	24	92,3%	19	73,1%	17	65,4%	80,5%
242.	Technikum Nr 3, Olkusz, F. Nullo 32	T.14	29	29	100,0%	25	86,2%	25	86,2%	93,3%
243.	Technikum, Wolbrom, Skalska 18	E.14	20	9	45,0%	6	30,0%	5	25,0%	80,5%
244.	Technikum, Oświęcim, Obozowa 39	A.27	11	11	100,0%	9	81,8%	9	81,8%	97,6%
245.	Technikum, Oświęcim, Obozowa 39	A.36	7	7	100,0%	7	100,0%	7	100,0%	93,9%
246.	Technikum, Oświęcim, Obozowa 39	R.22	3	3	100,0%	3	100,0%	3	100,0%	85,6%
247.	Technikum, Oświęcim, Obozowa 39	T.12	4	4	100,0%	4	100,0%	4	100,0%	81,4%
248.	Technikum, Oświęcim, Obozowa 39	T.14	11	11	100,0%	11	100,0%	11	100,0%	93,3%
249.	Technikum, Oświęcim, Obozowa 39	T.15	29	28	96,6%	28	96,6%	28	96,6%	88,4%
250.	Salezjańskie Publiczne Technikum, Oświęcim, Jagiełły 10	A.50	12	12	100,0%	12	100,0%	12	100,0%	90,8%
251.	Salezjańskie Publiczne Technikum, Oświęcim, Jagiełły 10	M.42	17	17	100,0%	17	100,0%	17	100,0%	93,6%
252.	Salezjańskie Publiczne Technikum, Oświęcim, Jagiełły 10	M.44	31	31	100,0%	31	100,0%	31	100,0%	82,7%
253.	Technikum w Kętach Zakładu Doskonalenia Zawodowego w Katowicach, Kęty, Żwirki i Wigury 27b	E.14	9	6	66,7%	1	11,1%	1	11,1%	80,5%
254.	Technikum, Kęty, Żwirki i Wigury 27A	E.14	28	28	100,0%	22	78,6%	22	78,6%	80,5%
255.	Technikum, Kęty, Żwirki i Wigury 27A	E.20	15	15	100,0%	10	66,7%	10	66,7%	48,2%
256.	Technikum, Kęty, Żwirki i Wigury 27A	M.44	10	10	100,0%	10	100,0%	10	100,0%	82,7%
257.	Technikum, Kęty, Żwirki i Wigury 27A	T.12	9	9	100,0%	6	66,7%	6	66,7%	81,4%
258.	Technikum, Kęty, Żwirki i Wigury 27A	T.15	16	15	93,8%	13	81,3%	12	75,0%	88,4%
259.	Technikum, Zator, Kongresowa 11	E.14	5	5	100,0%	3	60,0%	3	60,0%	80,5%
260.	Technikum, Zator, Kongresowa 11	M.44	8	8	100,0%	7	87,5%	7	87,5%	82,7%
261.	Technikum, Zator, Kongresowa 11	T.14	12	12	100,0%	11	91,7%	11	91,7%	93,3%
262.	Technikum, Zator, Kongresowa 11	T.15	2	2	100,0%	2	100,0%	2	100,0%	88,4%
263.	Technikum, Piotrkowice Małe, Piotrkowice Małe 87D	A.32	14	14	100,0%	12	85,7%	12	85,7%	87,5%

Lp.	Nazwa i adres szkoły	Oznaczenie kwalifikacji	Przystąpiło do obu części egzaminu po raz pierwszy	Zdało część pisemną		Zdało część praktyczną		Otrzymało świadectwo kwalifikacyjne		Srednia zdawalność w województwie
			liczba	liczba	%	liczba	%	liczba	%	%
264.	Technikum, Piotrkowice Małe, Piotrkowice Małe 87D	E.14	10	9	90,0%	2	20,0%	2	20,0%	80,5%
265.	Technikum, Piotrkowice Małe, Piotrkowice Małe 87D	M.42	14	14	100,0%	11	78,6%	11	78,6%	93,6%
266.	Technikum, Piotrkowice Małe, Piotrkowice Małe 87D	M.46	16	15	93,8%	14	87,5%	14	87,5%	83,6%
267.	Technikum, Piotrkowice Małe, Piotrkowice Małe 87D	T.15	18	10	55,6%	11	61,1%	10	55,6%	88,4%
268.	Technikum, Proszowice, 3 Maja 107	A.36	19	19	100,0%	19	100,0%	19	100,0%	93,9%
269.	Technikum, Proszowice, 3 Maja 107	T.12	11	11	100,0%	7	63,6%	7	63,6%	81,4%
270.	Technikum, Sucha Beskidzka, Spółdzielców 1	A.27	14	14	100,0%	14	100,0%	14	100,0%	97,6%
271.	Technikum, Sucha Beskidzka, Spółdzielców 1	A.32	23	21	91,3%	18	78,3%	17	73,9%	87,5%
272.	Technikum, Sucha Beskidzka, Spółdzielców 1	A.36	25	25	100,0%	23	92,0%	23	92,0%	93,9%
273.	Technikum, Sucha Beskidzka, Spółdzielców 1	E.14	27	24	88,9%	22	81,5%	21	77,8%	80,5%
274.	Technikum, Sucha Beskidzka, Spółdzielców 1	T.12	24	24	100,0%	20	83,3%	20	83,3%	81,4%
275.	Technikum, Sucha Beskidzka, Spółdzielców 1	T.14	11	11	100,0%	11	100,0%	11	100,0%	93,3%
276.	Technikum, Sucha Beskidzka, Spółdzielców 1	T.15	46	42	91,3%	42	91,3%	41	89,1%	88,4%
277.	Technikum Nr 2, Sucha Beskidzka, Kościelna 5	A.23	18	18	100,0%	18	100,0%	18	100,0%	77,8%
278.	Technikum Nr 2, Sucha Beskidzka, Kościelna 5	B.30	29	29	100,0%	28	96,6%	28	96,6%	64,1%
279.	Technikum Nr 2, Sucha Beskidzka, Kościelna 5	E.14	27	27	100,0%	21	77,8%	21	77,8%	80,5%
280.	Technikum Nr 2, Sucha Beskidzka, Kościelna 5	E.19	30	30	100,0%	25	83,3%	25	83,3%	68,0%
281.	Technikum Nr 2, Sucha Beskidzka, Kościelna 5	E.20	16	15	93,8%	3	18,8%	3	18,8%	48,2%
282.	Technikum Nr 2, Sucha Beskidzka, Kościelna 5	E.24	13	10	76,9%	9	69,2%	9	69,2%	53,2%
283.	Technikum, Jordanów, Gen. Maczka 131	A.36	31	31	100,0%	31	100,0%	31	100,0%	93,9%
284.	Technikum, Jordanów, Gen. Maczka 131	B.30	19	19	100,0%	16	84,2%	16	84,2%	64,1%
285.	Technikum, Jordanów, Gen. Maczka 131	T.14	33	33	100,0%	31	93,9%	31	93,9%	93,3%
286.	Technikum, Ciężkowice, Łuczkiwiczów 12	A.23	11	11	100,0%	8	72,7%	8	72,7%	77,8%
287.	Technikum, Ciężkowice, Łuczkiwiczów 12	E.14	6	6	100,0%	5	83,3%	5	83,3%	80,5%
288.	Technikum, Ciężkowice, Łuczkiwiczów 12	T.12	19	19	100,0%	17	89,5%	17	89,5%	81,4%
289.	Technikum, Ciężkowice, Łuczkiwiczów 12	T.15	11	10	90,9%	11	100,0%	10	90,9%	88,4%
290.	Technikum, Ryglice, Tarnowska 23	E.14	15	14	93,3%	12	80,0%	11	73,3%	80,5%
291.	Technikum, Ryglice, Tarnowska 23	T.15	14	13	92,9%	11	78,6%	10	71,4%	88,4%
292.	Technikum, Tuchów, Reymonta 19	A.36	6	6	100,0%	6	100,0%	6	100,0%	93,9%
293.	Technikum, Tuchów, Reymonta 19	E.14	15	15	100,0%	11	73,3%	11	73,3%	80,5%
294.	Technikum, Tuchów, Reymonta 19	M.42	22	22	100,0%	21	95,5%	21	95,5%	93,6%
295.	Technikum, Tuchów, Reymonta 19	T.12	11	11	100,0%	6	54,5%	6	54,5%	81,4%
296.	Technikum, Tuchów, Reymonta 19	T.15	22	22	100,0%	22	100,0%	22	100,0%	88,4%
297.	Technikum w Wojniczu, Wojnicz, Jagiellońska 17	A.32	19	19	100,0%	16	84,2%	16	84,2%	87,5%
298.	Technikum w Wojniczu, Wojnicz, Jagiellońska 17	T.15	9	9	100,0%	8	88,9%	8	88,9%	88,4%
299.	Technikum Zawodowe, Zakliczyn, Grabina 57	B.30	12	12	100,0%	6	50,0%	6	50,0%	64,1%
300.	Technikum Zawodowe, Zakliczyn, Grabina 57	M.42	13	13	100,0%	13	100,0%	13	100,0%	93,6%

Lp.	Nazwa i adres szkoły	Oznaczenie kwalifikacji	Przystąpiło do obu części egzaminu po raz pierwszy	Zdało część pisemną		Zdało część praktyczną		Otrzymało świadectwo kwalifikacyjne		Srednia zdawalność w województwie
			liczba	liczba	%	liczba	%	liczba	%	%
301.	Technikum Zawodowe, Zakliczyn, Grabina 57	T.14	14	14	100,0%	14	100,0%	14	100,0%	93,3%
302.	Technikum Zawodowe, Zakliczyn, Grabina 57	T.15	25	25	100,0%	24	96,0%	24	96,0%	88,4%
303.	Technikum, Żabno, Rynek 26	A.22	12	12	100,0%	12	100,0%	12	100,0%	90,5%
304.	Technikum, Żabno, Rynek 26	E.14	25	25	100,0%	24	96,0%	24	96,0%	80,5%
305.	Technikum, Żabno, Rynek 26	T.15	30	25	83,3%	17	56,7%	17	56,7%	88,4%
306.	Technikum Nr 2, Zakopane, Partyzantów 1/5	A.36	16	16	100,0%	16	100,0%	16	100,0%	93,9%
307.	Technikum Nr 2, Zakopane, Partyzantów 1/5	E.13	1	1	100,0%	1	100,0%	1	100,0%	13,6%
308.	Technikum Nr 2, Zakopane, Partyzantów 1/5	E.14	35	34	97,1%	21	60,0%	21	60,0%	80,5%
309.	Technikum Nr 2, Zakopane, Partyzantów 1/5	T.12	43	43	100,0%	35	81,4%	35	81,4%	81,4%
310.	Technikum Nr 2, Zakopane, Partyzantów 1/5	T.14	18	18	100,0%	16	88,9%	16	88,9%	93,3%
311.	Technikum Nr 2, Zakopane, Partyzantów 1/5	T.15	43	42	97,7%	40	93,0%	39	90,7%	88,4%
312.	Technikum nr 1, Zakopane, Krupówki 8	B.30	34	33	97,1%	26	76,5%	26	76,5%	64,1%
313.	Technikum nr 1, Zakopane, Krupówki 8	R.22	10	10	100,0%	8	80,0%	8	80,0%	85,6%
314.	Technikum nr 1 im. prof. Tadeusza Kotarbińskiego, Andrychów, Starowiejska 22a	A.27	23	23	100,0%	23	100,0%	23	100,0%	97,6%
315.	Technikum nr 1 im. prof. Tadeusza Kotarbińskiego, Andrychów, Starowiejska 22a	A.29	21	21	100,0%	21	100,0%	21	100,0%	74,6%
316.	Technikum nr 1 im. prof. Tadeusza Kotarbińskiego, Andrychów, Starowiejska 22a	A.36	16	16	100,0%	15	93,8%	15	93,8%	93,9%
317.	Technikum nr 1 im. prof. Tadeusza Kotarbińskiego, Andrychów, Starowiejska 22a	B.30	7	7	100,0%	3	42,9%	3	42,9%	64,1%
318.	Technikum nr 1 im. prof. Tadeusza Kotarbińskiego, Andrychów, Starowiejska 22a	E.14	21	21	100,0%	18	85,7%	18	85,7%	80,5%
319.	Technikum nr 1 im. prof. Tadeusza Kotarbińskiego, Andrychów, Starowiejska 22a	M.44	6	5	83,3%	5	83,3%	5	83,3%	82,7%
320.	Technikum nr 1 im. prof. Tadeusza Kotarbińskiego, Andrychów, Starowiejska 22a	T.14	10	10	100,0%	9	90,0%	9	90,0%	93,3%
321.	Technikum nr 2, Andrychów, Stefana Batorego 9	A.23	7	7	100,0%	6	85,7%	6	85,7%	77,8%
322.	Technikum nr 2, Andrychów, Stefana Batorego 9	A.31	1	1	100,0%	0	0,0%	0	0,0%	27,8%
323.	Technikum nr 2, Andrychów, Stefana Batorego 9	A.32	27	26	96,3%	27	100,0%	26	96,3%	87,5%
324.	Technikum nr 2, Andrychów, Stefana Batorego 9	T.12	16	16	100,0%	12	75,0%	12	75,0%	81,4%
325.	Niepubliczne Technikum w Andrychowie ZDZ w Katowicach, Andrychów, Rynek 12	A.32	6	6	100,0%	4	66,7%	4	66,7%	87,5%
326.	Niepubliczne Technikum w Andrychowie ZDZ w Katowicach, Andrychów, Rynek 12	A.74	4	4	100,0%	4	100,0%	4	100,0%	86,0%
327.	Niepubliczne Technikum w Andrychowie ZDZ w Katowicach, Andrychów, Rynek 12	T.15	6	5	83,3%	5	83,3%	5	83,3%	88,4%
328.	Technikum, Kalwaria Zebrzydowska, Al. Jana Pawła II 3	A.27	12	12	100,0%	12	100,0%	12	100,0%	97,6%
329.	Technikum, Kalwaria Zebrzydowska, Al. Jana Pawła II 3	A.50	16	16	100,0%	15	93,8%	15	93,8%	90,8%
330.	Technikum, Kalwaria Zebrzydowska, Al. Jana Pawła II 3	T.14	14	14	100,0%	14	100,0%	14	100,0%	93,3%
331.	Technikum, Radocza, Dworska 8	A.32	22	22	100,0%	19	86,4%	19	86,4%	87,5%
332.	Technikum, Radocza, Dworska 8	A.55	13	13	100,0%	13	100,0%	13	100,0%	100,0%
333.	Technikum, Radocza, Dworska 8	M.46	8	8	100,0%	8	100,0%	8	100,0%	83,6%
334.	Technikum, Radocza, Dworska 8	T.15	12	11	91,7%	9	75,0%	9	75,0%	88,4%

Lp.	Nazwa i adres szkoły	Oznaczenie kwalifikacji	Przystąpiło do obu części egzaminu po raz pierwszy	Zdało część pisemną		Zdało część praktyczną		Otrzymało świadectwo kwalifikacyjne		Srednia zdawalność w województwie
			liczba	liczba	%	liczba	%	liczba	%	%
335.	Niepubliczne Technikum w Wadowicach Zakładu Doskonalenia Zawodowego w Katowicach, Wadowice, Nadbrzeźna 25B	A.23	2	2	100,0%	2	100,0%	2	100,0%	77,8%
336.	Niepubliczne Technikum w Wadowicach Zakładu Doskonalenia Zawodowego w Katowicach, Wadowice, Nadbrzeźna 25B	A.32	23	23	100,0%	20	87,0%	20	87,0%	87,5%
337.	Centrum Kształcenia Zawodowego i Ustawicznego Nr 1 w Wadowicach Technikum Nr 2 im.ks. prof. Józefa Tischnera, Wadowice, Wojska Polskiego 13	A.22	15	15	100,0%	15	100,0%	15	100,0%	90,5%
338.	Centrum Kształcenia Zawodowego i Ustawicznego Nr 1 w Wadowicach Technikum Nr 2 im.ks. prof. Józefa Tischnera, Wadowice, Wojska Polskiego 13	A.27	40	40	100,0%	39	97,5%	39	97,5%	97,6%
339.	Centrum Kształcenia Zawodowego i Ustawicznego Nr 1 w Wadowicach Technikum Nr 2 im.ks. prof. Józefa Tischnera, Wadowice, Wojska Polskiego 13	A.36	23	23	100,0%	22	95,7%	22	95,7%	93,9%
340.	Centrum Kształcenia Zawodowego i Ustawicznego Nr 1 w Wadowicach Technikum Nr 2 im.ks. prof. Józefa Tischnera, Wadowice, Wojska Polskiego 13	T.10	10	10	100,0%	10	100,0%	10	100,0%	69,1%
341.	Centrum Kształcenia Zawodowego i Ustawicznego Nr 1 w Wadowicach Technikum Nr 2 im.ks. prof. Józefa Tischnera, Wadowice, Wojska Polskiego 13	T.12	41	41	100,0%	40	97,6%	40	97,6%	81,4%
342.	Centrum Kształcenia Zawodowego i Ustawicznego Nr 1 w Wadowicach Technikum Nr 2 im.ks. prof. Józefa Tischnera, Wadowice, Wojska Polskiego 13	T.15	37	36	97,3%	34	91,9%	34	91,9%	88,4%
343.	Centrum Kształcenia Zawodowego i Ustawicznego Nr 1 w Wadowicach Technikum Nr 2 im.ks. prof. Józefa Tischnera, Wadowice, Wojska Polskiego 13	T.16	9	9	100,0%	7	77,8%	7	77,8%	78,6%
344.	Technikum nr 3 im. ks. Jana Twardowskiego, Wadowice, Słowackiego 4	B.30	20	20	100,0%	8	40,0%	8	40,0%	64,1%
345.	Technikum nr 1 im. ks. Stanisława Staszica, Wadowice, Zegadłowicza 36	E.14	50	50	100,0%	42	84,0%	42	84,0%	80,5%
346.	Technikum nr 1 im. ks. Stanisława Staszica, Wadowice, Zegadłowicza 36	E.20	20	20	100,0%	9	45,0%	9	45,0%	48,2%
347.	Technikum nr 1 im. ks. Stanisława Staszica, Wadowice, Zegadłowicza 36	E.24	9	5	55,6%	3	33,3%	2	22,2%	53,2%
348.	Technikum nr 1 im. ks. Stanisława Staszica, Wadowice, Zegadłowicza 36	M.42	16	16	100,0%	16	100,0%	16	100,0%	93,6%
349.	Technikum w Gdowie, Gdów, Gdów 405	E.14	13	13	100,0%	12	92,3%	12	92,3%	80,5%
350.	Technikum, Niepołomice, Plac Kazimierza Wielkiego 1	A.36	8	8	100,0%	8	100,0%	8	100,0%	93,9%
351.	Technikum, Niepołomice, Plac Kazimierza Wielkiego 1	E.14	23	23	100,0%	21	91,3%	21	91,3%	80,5%
352.	Technikum, Niepołomice, Plac Kazimierza Wielkiego 1	T.12	22	22	100,0%	18	81,8%	18	81,8%	81,4%
353.	Technikum im. Edwarda Dembowskiego w Wieliczce, Wieliczka, Marszałka Józefa Piłsudskiego 105	A.36	58	58	100,0%	58	100,0%	58	100,0%	93,9%
354.	Technikum im. Edwarda Dembowskiego w Wieliczce, Wieliczka, Marszałka Józefa Piłsudskiego 105	E.14	36	36	100,0%	34	94,4%	34	94,4%	80,5%
355.	Technikum im. Edwarda Dembowskiego w Wieliczce, Wieliczka, Marszałka Józefa Piłsudskiego 105	T.12	18	18	100,0%	17	94,4%	17	94,4%	81,4%
356.	Technikum im. Edwarda Dembowskiego w Wieliczce, Wieliczka, Marszałka Józefa Piłsudskiego 105	T.14	41	41	100,0%	40	97,6%	40	97,6%	93,3%

Lp.	Nazwa i adres szkoły	Oznaczenie kwalifikacji	Przystąpiło do obu części egzaminu po raz pierwszy	Zdało część pisemną		Zdało część praktyczną		Otrzymało świadectwo kwalifikacyjne		Srednia zdawalność w województwie
			liczba	liczba	%	liczba	%	liczba	%	%
357.	Technikum im. Edwarda Dembowskiego w Wieliczce, Wieliczka, Marszałka Józefa Piłsudskiego 105	T.15	26	26	100,0%	25	96,2%	25	96,2%	88,4%
358.	Technikum Budowlane Nr 1, Kraków, Szablowskiego 1	A.50	3	3	100,0%	3	100,0%	3	100,0%	90,8%
359.	Technikum Budowlane Nr 1, Kraków, Szablowskiego 1	B.26	2	2	100,0%	2	100,0%	2	100,0%	100,0%
360.	Technikum Budowlane Nr 1, Kraków, Szablowskiego 1	B.27	7	7	100,0%	6	85,7%	6	85,7%	90,0%
361.	Technikum Budowlane Nr 1, Kraków, Szablowskiego 1	B.30	34	34	100,0%	10	29,4%	10	29,4%	64,1%
362.	Technikum Budowlane Nr 1, Kraków, Szablowskiego 1	B.33	1	1	100,0%	0	0,0%	0	0,0%	46,3%
363.	Technikum Budowlane Nr 1, Kraków, Szablowskiego 1	R.22	13	13	100,0%	10	76,9%	10	76,9%	85,6%
364.	Technikum Geodezji i Kształtowania Środowiska nr 12, Kraków, Lea 235	A.32	62	61	98,4%	50	80,6%	50	80,6%	87,5%
365.	Technikum Geodezji i Kształtowania Środowiska nr 12, Kraków, Lea 235	B.36	20	20	100,0%	19	95,0%	19	95,0%	89,1%
366.	Technikum Poligraficzno-Medialne nr 20 im. Zenona Klemensiewicza, Kraków, os. Tysiąclecia 38	A.20	1	1	100,0%	1	100,0%	1	100,0%	100,0%
367.	Technikum Poligraficzno-Medialne nr 20 im. Zenona Klemensiewicza, Kraków, os. Tysiąclecia 38	A.25	20	19	95,0%	15	75,0%	15	75,0%	85,9%
368.	Technikum Poligraficzno-Medialne nr 20 im. Zenona Klemensiewicza, Kraków, os. Tysiąclecia 38	A.27	32	32	100,0%	32	100,0%	32	100,0%	97,6%
369.	Technikum Poligraficzno-Medialne nr 20 im. Zenona Klemensiewicza, Kraków, os. Tysiąclecia 38	A.55	73	73	100,0%	73	100,0%	73	100,0%	100,0%
370.	Technikum Ekonomiczno - Handlowe Nr 5, Kraków, os. Spółdzielcze 6	A.22	32	31	96,9%	22	68,8%	22	68,8%	90,5%
371.	Technikum Ekonomiczno - Handlowe Nr 5, Kraków, os. Spółdzielcze 6	A.32	72	67	93,1%	55	76,4%	55	76,4%	87,5%
372.	Technikum Ekonomiczno - Handlowe Nr 5, Kraków, os. Spółdzielcze 6	A.36	51	50	98,0%	45	88,2%	45	88,2%	93,9%
373.	Technikum Ekonomiczno - Handlowe Nr 5, Kraków, os. Spółdzielcze 6	T.12	28	28	100,0%	20	71,4%	20	71,4%	81,4%
374.	Technikum Ekonomiczno - Handlowe Nr 5, Kraków, os. Spółdzielcze 6	T.14	31	30	96,8%	29	93,5%	29	93,5%	93,3%
375.	Technikum Gastronomiczno-Hotelarskie nr 10 w Krakowie, Kraków, os. Złotej Jesieni 16	T.06	1	1	100,0%	1	100,0%	1	100,0%	100,0%
376.	Technikum Gastronomiczno-Hotelarskie nr 10 w Krakowie, Kraków, os. Złotej Jesieni 16	T.10	7	7	100,0%	3	42,9%	3	42,9%	69,1%
377.	Technikum Gastronomiczno-Hotelarskie nr 10 w Krakowie, Kraków, os. Złotej Jesieni 16	T.12	18	18	100,0%	12	66,7%	12	66,7%	81,4%
378.	Technikum Gastronomiczno-Hotelarskie nr 10 w Krakowie, Kraków, os. Złotej Jesieni 16	T.14	5	5	100,0%	5	100,0%	5	100,0%	93,3%
379.	Technikum Gastronomiczno-Hotelarskie nr 10 w Krakowie, Kraków, os. Złotej Jesieni 16	T.15	70	61	87,1%	60	85,7%	56	80,0%	88,4%
380.	Technikum nr 2 im. Studenckiego Komitetu Solidarności, Kraków, os. Szkolne 18	B.30	11	11	100,0%	5	45,5%	5	45,5%	64,1%
381.	Technikum nr 2 im. Studenckiego Komitetu Solidarności, Kraków, os. Szkolne 18	B.33	1	1	100,0%	0	0,0%	0	0,0%	46,3%
382.	Technikum nr 2 im. Studenckiego Komitetu Solidarności, Kraków, os. Szkolne 18	T.15	9	7	77,8%	7	77,8%	6	66,7%	88,4%
383.	Technikum Elektryczne Nr 8, Kraków, osiedle Szkolne 26	E.12	1	0	0,0%	1	100,0%	0	0,0%	0,0%
384.	Technikum Elektryczne Nr 8, Kraków, osiedle Szkolne 26	E.14	26	23	88,5%	16	61,5%	15	57,7%	80,5%

Lp.	Nazwa i adres szkoły	Oznaczenie kwalifikacji	Przystąpiło do obu części egzaminu po raz pierwszy	Zdało część pisemną		Zdało część praktyczną		Otrzymało świadectwo kwalifikacyjne		Srednia zdawalność w województwie
			liczba	liczba	%	liczba	%	liczba	%	%
385.	Technikum Elektryczne Nr 8, Kraków, osiedle Szkolne 26	E.19	15	14	93,3%	5	33,3%	5	33,3%	68,0%
386.	Technikum Elektryczne Nr 8, Kraków, osiedle Szkolne 26	E.20	8	8	100,0%	0	0,0%	0	0,0%	48,2%
387.	Technikum Elektryczne Nr 8, Kraków, osiedle Szkolne 26	E.24	17	8	47,1%	11	64,7%	5	29,4%	53,2%
388.	Technikum Mechaniczne Nr 17, Kraków, Szkolne 37	E.14	11	11	100,0%	8	72,7%	8	72,7%	80,5%
389.	Technikum Mechaniczne Nr 17, Kraków, Szkolne 37	E.19	8	8	100,0%	5	62,5%	5	62,5%	68,0%
390.	Technikum Mechaniczne Nr 17, Kraków, Szkolne 37	M.42	21	21	100,0%	20	95,2%	20	95,2%	93,6%
391.	Technikum Huty im. Tadeusza Sendzimira SA, Kraków, os. Złotej Jesieni 2	A.32	17	16	94,1%	15	88,2%	15	88,2%	87,5%
392.	Technikum Huty im. Tadeusza Sendzimira SA, Kraków, os. Złotej Jesieni 2	E.14	19	19	100,0%	13	68,4%	13	68,4%	80,5%
393.	Technikum Huty im. Tadeusza Sendzimira SA, Kraków, os. Złotej Jesieni 2	E.19	7	7	100,0%	1	14,3%	1	14,3%	68,0%
394.	Technikum Huty im. Tadeusza Sendzimira SA, Kraków, os. Złotej Jesieni 2	T.12	20	20	100,0%	17	85,0%	17	85,0%	81,4%
395.	Technikum PBP "Chemobudowa-Kraków" SA, Kraków, os. Urocze 13	B.22	5	5	100,0%	3	60,0%	3	60,0%	57,3%
396.	Technikum PBP "Chemobudowa-Kraków" SA, Kraków, os. Urocze 13	B.30	8	7	87,5%	1	12,5%	1	12,5%	64,1%
397.	Technikum PBP "Chemobudowa-Kraków" SA, Kraków, os. Urocze 13	M.42	9	9	100,0%	6	66,7%	6	66,7%	93,6%
398.	Technikum nr 16, Kraków, Al. Skrzyneckiego 12	A.23	19	18	94,7%	16	84,2%	15	78,9%	77,8%
399.	Technikum nr 16, Kraków, Al. Skrzyneckiego 12	A.32	16	15	93,8%	11	68,8%	11	68,8%	87,5%
400.	Technikum nr 16, Kraków, Al. Skrzyneckiego 12	M.42	33	33	100,0%	32	97,0%	32	97,0%	93,6%
401.	Technikum Gastronomiczne nr 11, Kraków, Zamoyskiego 6	T.15	78	78	100,0%	76	97,4%	76	97,4%	88,4%
402.	Technikum Nr 26, Kraków, Tyniecka 6	A.24	3	3	100,0%	3	100,0%	3	100,0%	100,0%
403.	Technikum Nr 26, Kraków, Tyniecka 6	E.11	2	2	100,0%	2	100,0%	2	100,0%	100,0%
404.	Technikum Nr 26, Kraków, Tyniecka 6	S.05	2	2	100,0%	1	50,0%	1	50,0%	50,0%
405.	Technikum Nr 26, Kraków, Tyniecka 6	Z.01	2	2	100,0%	2	100,0%	2	100,0%	100,0%
406.	Technikum Specjalne Nr 27, Kraków, Grochowa 19	A.74	3	2	66,7%	0	0,0%	0	0,0%	86,0%
407.	Technikum Specjalne Nr 27, Kraków, Grochowa 19	E.14	5	2	40,0%	0	0,0%	0	0,0%	80,5%
408.	Technikum Specjalne Nr 27, Kraków, Grochowa 19	T.15	10	1	10,0%	3	30,0%	0	0,0%	88,4%
409.	Technikum Łączności nr 14, Kraków, Monte Cassino 31	E.10	24	20	83,3%	24	100,0%	20	83,3%	83,3%
410.	Technikum Łączności nr 14, Kraków, Monte Cassino 31	E.14	136	136	100,0%	135	99,3%	135	99,3%	80,5%
411.	Technikum Łączności nr 14, Kraków, Monte Cassino 31	E.16	55	52	94,5%	44	80,0%	43	78,2%	80,1%
412.	Technikum Łączności nr 14, Kraków, Monte Cassino 31	E.20	124	123	99,2%	88	71,0%	88	71,0%	48,2%
413.	Technikum Elektryczno - Elektroniczne Nr 7, Kraków, Kamieńskiego 49	B.22	22	22	100,0%	8	36,4%	8	36,4%	57,3%
414.	Technikum Elektryczno - Elektroniczne Nr 7, Kraków, Kamieńskiego 49	E.14	84	80	95,2%	63	75,0%	62	73,8%	80,5%
415.	Technikum Elektryczno - Elektroniczne Nr 7, Kraków, Kamieńskiego 49	E.20	45	40	88,9%	12	26,7%	12	26,7%	48,2%
416.	Technikum Elektryczno - Elektroniczne Nr 7, Kraków, Kamieńskiego 49	E.24	41	41	100,0%	22	53,7%	22	53,7%	53,2%

Lp.	Nazwa i adres szkoły	Oznaczenie kwalifikacji	Przystąpiło do obu części egzaminu po raz pierwszy	Zdało część pisemną		Zdało część praktyczną		Otrzymało świadectwo kwalifikacyjne		Srednia zdawalność w województwie
			liczba	liczba	%	liczba	%	liczba	%	%
417.	Technikum Odzieżowe Nr 18, Kraków, Cechowa 57	A.74	22	22	100,0%	18	81,8%	18	81,8%	86,0%
418.	Technikum Chemiczne i Ochrony Środowiska nr 3, Kraków, Krupnicza 44	A.56	12	12	100,0%	10	83,3%	10	83,3%	73,1%
419.	Technikum Chemiczne i Ochrony Środowiska nr 3, Kraków, Krupnicza 44	A.60	69	59	85,5%	69	100,0%	59	85,5%	81,6%
420.	Technikum Przemysłu Spożywczego Nr 22, im.św. Makymiliana Marii Kolbe, Kraków, Macieja Miechowity 6	T.10	2	2	100,0%	1	50,0%	1	50,0%	69,1%
421.	Technikum Przemysłu Spożywczego Nr 22, im.św. Makymiliana Marii Kolbe, Kraków, Macieja Miechowity 6	T.15	31	30	96,8%	29	93,5%	28	90,3%	88,4%
422.	Technikum Przemysłu Spożywczego Nr 22, im.św. Makymiliana Marii Kolbe, Kraków, Macieja Miechowity 6	T.16	3	3	100,0%	3	100,0%	3	100,0%	78,6%
423.	Technikum Ekonomiczno-Hotelarskie nr 4, Kraków, Kapucyńska 2	A.36	72	72	100,0%	64	88,9%	64	88,9%	93,9%
424.	Technikum Ekonomiczno-Hotelarskie nr 4, Kraków, Kapucyńska 2	T.12	56	56	100,0%	52	92,9%	52	92,9%	81,4%
425.	Technikum Ekonomiczno-Hotelarskie nr 4, Kraków, Kapucyńska 2	T.14	54	54	100,0%	52	96,3%	52	96,3%	93,3%
426.	Technikum TEB Edukacja, Kraków, Zacisze 8	A.23	10	10	100,0%	1	10,0%	1	10,0%	77,8%
427.	Technikum TEB Edukacja, Kraków, Zacisze 8	A.27	22	22	100,0%	20	90,9%	20	90,9%	97,6%
428.	Technikum TEB Edukacja, Kraków, Zacisze 8	E.14	32	29	90,6%	20	62,5%	19	59,4%	80,5%
429.	Technikum TEB Edukacja, Kraków, Zacisze 8	T.14	19	18	94,7%	15	78,9%	15	78,9%	93,3%
430.	Technikum Kształtowania Środowiska Nr 24, Kraków, Brzozowa 5	E.13	1	1	100,0%	1	100,0%	1	100,0%	13,6%
431.	Technikum Inżynierii Środowiska nr 13, Kraków, Ułanów 9	A.23	15	14	93,3%	9	60,0%	8	53,3%	77,8%
432.	Technikum Inżynierii Środowiska nr 13, Kraków, Ułanów 9	A.27	23	23	100,0%	23	100,0%	23	100,0%	97,6%
433.	Technikum Inżynierii Środowiska nr 13, Kraków, Ułanów 9	B.22	17	16	94,1%	10	58,8%	10	58,8%	57,3%
434.	Technikum Inżynierii Środowiska nr 13, Kraków, Ułanów 9	R.22	40	40	100,0%	37	92,5%	37	92,5%	85,6%
435.	Technikum Mechaniczne nr 30, Kraków, Podbrzezie 10	A.73	20	8	40,0%	1	5,0%	1	5,0%	5,0%
436.	Technikum Mechaniczne nr 30, Kraków, Podbrzezie 10	E.17	8	2	25,0%	2	25,0%	2	25,0%	25,0%
437.	Technikum Mechaniczne nr 30, Kraków, Podbrzezie 10	M.31	10	10	100,0%	6	60,0%	6	60,0%	63,6%
438.	Technikum Komunikacyjne nr 25, Kraków, Ułanów 3	A.32	59	59	100,0%	56	94,9%	56	94,9%	87,5%
439.	Technikum Komunikacyjne nr 25, Kraków, Ułanów 3	A.45	13	12	92,3%	2	15,4%	2	15,4%	15,4%
440.	Technikum Komunikacyjne nr 25, Kraków, Ułanów 3	E.14	52	52	100,0%	45	86,5%	45	86,5%	80,5%
441.	Technikum Komunikacyjne nr 25, Kraków, Ułanów 3	E.19	19	18	94,7%	9	47,4%	8	42,1%	68,0%
442.	Technikum Komunikacyjne nr 25, Kraków, Ułanów 3	E.20	20	17	85,0%	1	5,0%	1	5,0%	48,2%
443.	Technikum Komunikacyjne nr 25, Kraków, Ułanów 3	M.42	8	8	100,0%	8	100,0%	8	100,0%	93,6%
444.	Technikum Energetyczno-Elektroniczne nr 9 im. T. Kościuszki, Kraków, Loretańska 16	E.14	93	93	100,0%	93	100,0%	93	100,0%	80,5%
445.	Technikum Energetyczno-Elektroniczne nr 9 im. T. Kościuszki, Kraków, Loretańska 16	E.20	34	34	100,0%	10	29,4%	10	29,4%	48,2%

Lp.	Nazwa i adres szkoły	Oznaczenie kwalifikacji	Przystąpiło do obu części egzaminu po raz pierwszy	Zdało część pisemną		Zdało część praktyczną		Otrzymało świadectwo kwalifikacyjne		Srednia zdawalność w województwie
			liczba	liczba	%	liczba	%	liczba	%	%
446.	Technikum Energetyczno-Elektroniczne nr 9 im. T. Kościuszki, Kraków, Loretańska 16	E.24	28	28	100,0%	12	42,9%	12	42,9%	53,2%
447.	Technikum Mechaniczne Nr 15, Kraków, Al. Mickiewicza 5	E.19	51	47	92,2%	36	70,6%	36	70,6%	68,0%
448.	Technikum Mechaniczne Nr 15, Kraków, Al. Mickiewicza 5	M.42	59	59	100,0%	55	93,2%	55	93,2%	93,6%
449.	Publiczne Technikum Rzemiosła i Przedsiębiorczości, Kraków, Rzeźnicza 4	A.36	11	9	81,8%	6	54,5%	6	54,5%	93,9%
450.	Publiczne Technikum Rzemiosła i Przedsiębiorczości, Kraków, Rzeźnicza 4	T.14	15	15	100,0%	13	86,7%	13	86,7%	93,3%
451.	Prywatne Technikum Zawodowe, Nowy Sącz, Kochanowskiego 3	A.22	8	8	100,0%	8	100,0%	8	100,0%	90,5%
452.	Prywatne Technikum Zawodowe, Nowy Sącz, Kochanowskiego 3	A.23	11	11	100,0%	7	63,6%	7	63,6%	77,8%
453.	Prywatne Technikum Zawodowe, Nowy Sącz, Kochanowskiego 3	B.36	7	7	100,0%	4	57,1%	4	57,1%	89,1%
454.	Prywatne Technikum Zawodowe, Nowy Sącz, Kochanowskiego 3	T.15	15	15	100,0%	15	100,0%	15	100,0%	88,4%
455.	Prywatne Technikum Ekonomiczne, Nowy Sącz, Kochanowskiego 3	A.25	19	18	94,7%	17	89,5%	17	89,5%	85,9%
456.	Prywatne Technikum Ekonomiczne, Nowy Sącz, Kochanowskiego 3	E.14	31	28	90,3%	23	74,2%	21	67,7%	80,5%
457.	Prywatne Technikum Ekonomiczne, Nowy Sącz, Kochanowskiego 3	T.12	27	27	100,0%	25	92,6%	25	92,6%	81,4%
458.	Technikum Gastronomiczno - Hotelarskie Sióstr Niepokalanek im. Królowej Polski, Nowy Sącz, Poniatowskiego 7	T.15	9	9	100,0%	8	88,9%	8	88,9%	88,4%
459.	Technikum nr 8 im. inż. Tadeusza Tańskiego, Nowy Sącz, Rejtana 18	A.29	12	12	100,0%	8	66,7%	8	66,7%	74,6%
460.	Technikum nr 8 im. inż. Tadeusza Tańskiego, Nowy Sącz, Rejtana 18	A.32	19	19	100,0%	19	100,0%	19	100,0%	87,5%
461.	Technikum nr 8 im. inż. Tadeusza Tańskiego, Nowy Sącz, Rejtana 18	E.19	28	24	85,7%	15	53,6%	15	53,6%	68,0%
462.	Technikum nr 8 im. inż. Tadeusza Tańskiego, Nowy Sącz, Rejtana 18	M.42	57	57	100,0%	54	94,7%	54	94,7%	93,6%
463.	Technikum nr 8 im. inż. Tadeusza Tańskiego, Nowy Sącz, Rejtana 18	M.44	25	21	84,0%	16	64,0%	15	60,0%	82,7%
464.	Technikum dla Młodzieży TEB Edukacja w Nowym Sączu, Nowy Sącz, Wąsowiczów 10	A.23	8	7	87,5%	3	37,5%	3	37,5%	77,8%
465.	Technikum dla Młodzieży TEB Edukacja w Nowym Sączu, Nowy Sącz, Wąsowiczów 10	E.14	12	12	100,0%	8	66,7%	8	66,7%	80,5%
466.	Technikum dla Młodzieży TEB Edukacja w Nowym Sączu, Nowy Sącz, Wąsowiczów 10	R.11	7	7	100,0%	6	85,7%	6	85,7%	68,2%
467.	Technikum nr 1, Nowy Sącz, Jagiellońska 84	T.10	20	20	100,0%	14	70,0%	14	70,0%	69,1%
468.	Technikum nr 1, Nowy Sącz, Jagiellońska 84	T.12	24	24	100,0%	23	95,8%	23	95,8%	81,4%
469.	Technikum nr 1, Nowy Sącz, Jagiellońska 84	T.15	49	49	100,0%	49	100,0%	49	100,0%	88,4%
470.	Technikum nr 1, Nowy Sącz, Jagiellońska 84	T.16	25	25	100,0%	19	76,0%	19	76,0%	78,6%
471.	Technikum nr 2, Nowy Sącz, Królowej Jadwigi 29	T.14	16	15	93,8%	12	75,0%	12	75,0%	93,3%
472.	Technikum nr 5 im. Zenona Adama Remiego, Nowy Sącz, Szwedzka 17	B.22	15	15	100,0%	12	80,0%	12	80,0%	57,3%
473.	Technikum nr 5 im. Zenona Adama Remiego, Nowy Sącz, Szwedzka 17	B.27	13	13	100,0%	12	92,3%	12	92,3%	90,0%
474.	Technikum nr 5 im. Zenona Adama Remiego, Nowy Sącz, Szwedzka 17	B.30	68	67	98,5%	33	48,5%	33	48,5%	64,1%
475.	Technikum, Nowy Sącz, Grodzka 34	A.27	25	25	100,0%	25	100,0%	25	100,0%	97,6%
476.	Technikum, Nowy Sącz, Grodzka 34	A.36	111	111	100,0%	107	96,4%	107	96,4%	93,9%

Lp.	Nazwa i adres szkoły	Oznaczenie kwalifikacji	Przystąpiło do obu części egzaminu po raz pierwszy	Zdało część pisemną		Zdało część praktyczną		Otrzymało świadectwo kwalifikacyjne		Srednia zdawalność w województwie
			liczba	liczba	%	liczba	%	liczba	%	%
477.	Technikum, Nowy Sącz, Grodzka 34	T.14	29	29	100,0%	29	100,0%	29	100,0%	93,3%
478.	Technikum Przemysłu Mody, Nowy Sącz, Morawskiego 2	A.74	19	19	100,0%	18	94,7%	18	94,7%	86,0%
479.	Technikum nr 7, Nowy Sącz, Limanowskiego 4	E.14	58	58	100,0%	58	100,0%	58	100,0%	80,5%
480.	Technikum nr 7, Nowy Sącz, Limanowskiego 4	E.16	31	31	100,0%	31	100,0%	31	100,0%	80,1%
481.	Technikum nr 7, Nowy Sącz, Limanowskiego 4	E.19	62	61	98,4%	62	100,0%	61	98,4%	68,0%
482.	Technikum nr 7, Nowy Sącz, Limanowskiego 4	E.20	23	23	100,0%	22	95,7%	22	95,7%	48,2%
483.	Technikum nr 7, Nowy Sącz, Limanowskiego 4	E.24	29	29	100,0%	29	100,0%	29	100,0%	53,2%
484.	Technikum nr 4 w Zespole Szkół nr 4 w Nowym Sączu, Nowy Sącz, Św. Ducha 6	A.23	27	27	100,0%	23	85,2%	23	85,2%	77,8%
485.	Technikum nr 4 w Zespole Szkół nr 4 w Nowym Sączu, Nowy Sącz, Św. Ducha 6	A.27	16	15	93,8%	15	93,8%	15	93,8%	97,6%
486.	Technikum nr 4 w Zespole Szkół nr 4 w Nowym Sączu, Nowy Sącz, Św. Ducha 6	E.13	1	0	0,0%	0	0,0%	0	0,0%	13,6%
487.	Technikum nr 4 w Zespole Szkół nr 4 w Nowym Sączu, Nowy Sącz, Św. Ducha 6	E.14	75	69	92,0%	62	82,7%	58	77,3%	80,5%
488.	Technikum nr 4 w Zespole Szkół nr 4 w Nowym Sączu, Nowy Sącz, Św. Ducha 6	E.20	30	30	100,0%	13	43,3%	13	43,3%	48,2%
489.	Technikum nr 4 w Zespole Szkół nr 4 w Nowym Sączu, Nowy Sącz, Św. Ducha 6	E.21	11	7	63,6%	11	100,0%	7	63,6%	63,6%
490.	Technikum Nr 9, Tarnów, Sanguszków 28	A.36	19	16	84,2%	16	84,2%	15	78,9%	93,9%
491.	Technikum Nr 9, Tarnów, Sanguszków 28	M.46	15	15	100,0%	13	86,7%	13	86,7%	83,6%
492.	Technikum Nr 9, Tarnów, Sanguszków 28	R.18	8	8	100,0%	3	37,5%	3	37,5%	37,5%
493.	Technikum Nr 9, Tarnów, Sanguszków 28	R.22	16	16	100,0%	15	93,8%	15	93,8%	85,6%
494.	Technikum Nr 9, Tarnów, Sanguszków 28	T.12	25	25	100,0%	16	64,0%	16	64,0%	81,4%
495.	Technikum Nr 9, Tarnów, Sanguszków 28	T.14	14	14	100,0%	13	92,9%	13	92,9%	93,3%
496.	Technikum Nr 9, Tarnów, Sanguszków 28	T.15	22	20	90,9%	20	90,9%	19	86,4%	88,4%
497.	Technikum Nr 3, Tarnów, Gen. J. Bema 9/11	A.36	19	19	100,0%	19	100,0%	19	100,0%	93,9%
498.	Technikum Nr 3, Tarnów, Gen. J. Bema 9/11	T.12	27	27	100,0%	25	92,6%	25	92,6%	81,4%
499.	Technikum Nr 3, Tarnów, Gen. J. Bema 9/11	T.15	66	63	95,5%	63	95,5%	61	92,4%	88,4%
500.	Technikum Nr 2 w Tarnowie, Tarnów, Kwiatkowskiego 21	A.32	24	23	95,8%	20	83,3%	20	83,3%	87,5%
501.	Technikum Nr 2 w Tarnowie, Tarnów, Kwiatkowskiego 21	E.07	1	0	0,0%	1	100,0%	0	0,0%	50,0%
502.	Technikum Nr 2 w Tarnowie, Tarnów, Kwiatkowskiego 21	E.24	15	6	40,0%	0	0,0%	0	0,0%	53,2%
503.	Technikum Nr 2 w Tarnowie, Tarnów, Kwiatkowskiego 21	M.42	27	27	100,0%	22	81,5%	22	81,5%	93,6%
504.	Technikum Nr 7, Tarnów, Legionów 15	B.22	24	24	100,0%	15	62,5%	15	62,5%	57,3%
505.	Technikum Nr 7, Tarnów, Legionów 15	B.30	38	38	100,0%	16	42,1%	16	42,1%	64,1%
506.	Technikum Nr 7, Tarnów, Legionów 15	B.36	19	19	100,0%	19	100,0%	19	100,0%	89,1%
507.	Technikum nr 6, Tarnów, J. Piłsudskiego 19	A.23	31	31	100,0%	24	77,4%	24	77,4%	77,8%
508.	Technikum nr 6, Tarnów, J. Piłsudskiego 19	M.42	28	28	100,0%	28	100,0%	28	100,0%	93,6%
509.	Technikum Nr 4 im. Tadeusza Tertila, Tarnów, Szujskiego 13	E.14	59	59	100,0%	50	84,7%	50	84,7%	80,5%
510.	Technikum Nr 4 im. Tadeusza Tertila, Tarnów, Szujskiego 13	E.19	33	33	100,0%	8	24,2%	8	24,2%	68,0%
511.	Technikum Nr 4 im. Tadeusza Tertila, Tarnów, Szujskiego 13	E.20	44	43	97,7%	29	65,9%	29	65,9%	48,2%
512.	Technikum Nr 4 im. Tadeusza Tertila, Tarnów, Szujskiego 13	E.24	19	19	100,0%	17	89,5%	17	89,5%	53,2%
513.	Technikum Nr 5, Tarnów, Brodzińskiego 9	A.25	25	25	100,0%	22	88,0%	22	88,0%	85,9%
514.	Technikum Nr 5, Tarnów, Brodzińskiego 9	A.27	31	31	100,0%	31	100,0%	31	100,0%	97,6%

Lp.	Nazwa i adres szkoły	Oznaczenie kwalifikacji	Przystąpiło do obu części egzaminu po raz pierwszy	Zdało część pisemną		Zdało część praktyczną		Otrzymało świadectwo kwalifikacyjne		Srednia zdawalność w województwie
				liczba	liczba	%	liczba	%	liczba	%
515.	Technikum Nr 5, Tarnów, Brodzińskiego 9	A.50	24	23	95,8%	20	83,3%	19	79,2%	90,8%
516.	Technikum Nr 5, Tarnów, Brodzińskiego 9	A.74	26	26	100,0%	21	80,8%	21	80,8%	86,0%
517.	Technikum nr 1, Tarnów, E. Kwiatkowskiego 17	A.25	25	25	100,0%	23	92,0%	23	92,0%	85,9%
518.	Technikum nr 1, Tarnów, E. Kwiatkowskiego 17	A.56	14	13	92,9%	9	64,3%	9	64,3%	73,1%
519.	Technikum nr 1, Tarnów, E. Kwiatkowskiego 17	A.60	26	21	80,8%	26	100,0%	21	80,8%	81,6%
520.	Technikum nr 1, Tarnów, E. Kwiatkowskiego 17	E.14	65	64	98,5%	56	86,2%	56	86,2%	80,5%
521.	Technikum nr 1, Tarnów, E. Kwiatkowskiego 17	E.20	29	28	96,6%	11	37,9%	11	37,9%	48,2%
522.	Technikum nr 1, Tarnów, E. Kwiatkowskiego 17	E.24	23	23	100,0%	11	47,8%	11	47,8%	53,2%
523.	Technikum nr 1, Tarnów, E. Kwiatkowskiego 17	M.44	15	15	100,0%	15	100,0%	15	100,0%	82,7%
Łącznie:			11133	10744	96,5%	9180	82,5%	9043	81,2%	

WYNIKI OGÓLNE ABSOLWENTÓW KWALIFIKACYJNYCH KURSÓW ZAWODOWYCH Z EGZAMINU POTWIERDZAJĄCEGO KWALIFIKACJE W ZAWODZIE

Tabela 12. Wyniki ogólne egzaminu z kwalifikacji w instytucjach organizujących kwalifikacyjne kursy zawodowe (uwzględniono wyniki absolwentów przystępujących do obu części egzaminu po raz pierwszy)

Lp.	Nazwa i adres organizatora kursu	Oznaczenie kwalifikacji	Przystąpiło do obu części egzaminu po raz pierwszy	Zdało część pisemną		Zdało część praktyczną		Otrzymało świadectwo kwalifikacyjne		Średnia zdawalność w województwie
			liczba	liczba	%	liczba	%	liczba	%	
1.	Centrum Kształcenia Zawodowego i Ustawicznego w Łapanowie, Łapanów, Łapanów 32	B.05	1	1	100,0%	1	100,0%	1	100,0%	100,0%
2.	Centrum Kształcenia Zawodowego i Ustawicznego w Łapanowie, Łapanów, Łapanów 32	T.04	4	4	100,0%	4	100,0%	4	100,0%	100,0%
3.	Niepubliczne Centrum Kształcenia Ustawicznego w Brzesku, Brzesko, Piastowska 7	B.33	3	3	100,0%	1	33,3%	1	33,3%	46,3%
4.	Powiatowe Centrum Kształcenia Ustawicznego w Chrzanowie, Chrzanów, F. Focha 3	Z.04	14	13	92,9%	14	100,0%	13	92,9%	95,5%
5.	Powiatowe Centrum Edukacji i Kompetencji Zawodowych w Szczucinie, Szczucin, Wincentego Witosa 2	M.19	19	19	100,0%	19	100,0%	19	100,0%	100,0%
6.	Zespół Szkół Technicznych i Ogólnokształcących im. Jana Pawła II, Limanowa, Zygmunta Augusta 8	M.19	7	7	100,0%	7	100,0%	7	100,0%	100,0%
7.	Ośrodek Doskonalenia i Doskonalenia Zawodowego, Mszana Dolna, Starowiejska 4	T.06	2	2	100,0%	2	100,0%	2	100,0%	100,0%
8.	Zespół Szkół Ponadpodstawowych im. Wincentego Witosa w Nawojowej, Nawojowa, Podkamienne 8	R.17	19	19	100,0%	13	68,4%	13	68,4%	66,7%
9.	Zespół Szkół Nr 1 im. Stanisława Staszica, Olkusz, Górnicza 12	M.44	2	2	100,0%	2	100,0%	2	100,0%	82,7%
10.	Niepubliczna Szkoła Policealna "PRYMUS" w Oświęcimiu, Oświęcim, Leszczyńskiej 7	B.01	609	608	99,8%	609	100,0%	608	99,8%	99,8%
11.	Niepubliczna Szkoła Policealna "PRYMUS" w Oświęcimiu, Oświęcim, Leszczyńskiej 7	B.02	398	323	81,2%	398	100,0%	323	81,2%	80,8%
12.	Technikum, Piotrkowice Małe, Piotrkowice Małe 87D	R.03	28	27	96,4%	28	100,0%	27	96,4%	96,8%
13.	Technikum, Piotrkowice Małe, Piotrkowice Małe 87D	R.16	20	19	95,0%	10	50,0%	10	50,0%	40,7%
14.	Centrum Kształcenia Zawodowego, Wieliczka, Marszałka Józefa Piłsudskiego 105	A.22	2	2	100,0%	2	100,0%	2	100,0%	90,5%
15.	Centrum Kształcenia Ustawicznego, Kraków, os. Szkolne 21	A.30	3	2	66,7%	1	33,3%	1	33,3%	33,3%
16.	Centrum Kształcenia Ustawicznego, Kraków, os. Szkolne 21	A.74	6	6	100,0%	6	100,0%	6	100,0%	86,0%
17.	Zespół Jednostek Edukacyjnych Województwa Małopolskiego w Krakowie Centrum Kształcenia Ustawicznego, Kraków, os. Teatralne 4a	Z.04	24	23	95,8%	24	100,0%	23	95,8%	95,5%
18.	Centrum Kształcenia Zawodowego Nr 1, Kraków, Krupnicza 42a	A.13	17	17	100,0%	17	100,0%	17	100,0%	90,0%
19.	Centrum Kształcenia Zawodowego Nr 1, Kraków, Krupnicza 42a	A.50	10	10	100,0%	10	100,0%	10	100,0%	90,8%
20.	Centrum Kształcenia Zawodowego Nr 1, Kraków, Krupnicza 42a	B.15	5	5	100,0%	5	100,0%	5	100,0%	100,0%
21.	Centrum Kształcenia Zawodowego Nr 1, Kraków, Krupnicza 42a	B.16	8	8	100,0%	8	100,0%	8	100,0%	100,0%
22.	Centrum Kształcenia Zawodowego Nr 1, Kraków, Krupnicza 42a	B.26	1	1	100,0%	1	100,0%	1	100,0%	100,0%

Lp.	Nazwa i adres organizatora kursu	Oznaczenie kwalifikacji	Przystąpiło do obu części egzaminu po raz pierwszy	Zdało część pisemną		Zdało część praktyczną		Otrzymało świadectwo kwalifikacyjne		Srednia zdawalność w województwie
			liczba	liczba	%	liczba	%	liczba	%	%
23.	Centrum Kształcenia Zawodowego Nr 1, Kraków, Krupnicza 42a	B.30	5	5	100,0%	2	40,0%	2	40,0%	64,1%
24.	Centrum Kształcenia Zawodowego Nr 1, Kraków, Krupnicza 42a	B.33	2	2	100,0%	2	100,0%	2	100,0%	46,3%
25.	Centrum Kształcenia Zawodowego Nr 1, Kraków, Krupnicza 42a	E.03	9	9	100,0%	9	100,0%	9	100,0%	100,0%
26.	Centrum Kształcenia Zawodowego Nr 1, Kraków, Krupnicza 42a	E.07	1	1	100,0%	1	100,0%	1	100,0%	50,0%
27.	Centrum Kształcenia Zawodowego Nr 1, Kraków, Krupnicza 42a	E.08	1	1	100,0%	1	100,0%	1	100,0%	20,0%
28.	Centrum Kształcenia Zawodowego Nr 1, Kraków, Krupnicza 42a	E.24	13	11	84,6%	7	53,8%	6	46,2%	53,2%
29.	Centrum Kształcenia Zawodowego Nr 1, Kraków, Krupnicza 42a	M.19	12	12	100,0%	12	100,0%	12	100,0%	100,0%
30.	Centrum Kształcenia Zawodowego Nr 1, Kraków, Krupnicza 42a	M.42	14	14	100,0%	14	100,0%	14	100,0%	93,6%
31.	Centrum Kształcenia Zawodowego Nr 1, Kraków, Krupnicza 42a	M.45	2	2	100,0%	2	100,0%	2	100,0%	100,0%
32.	Policealna Szkoła TEB Edukacja, Kraków, Szpitalna 38/5	Z.04	6	6	100,0%	6	100,0%	6	100,0%	95,5%
33.	Centrum Kształcenia Zawodowego i Ustawicznego w Tarnowie, Tarnów, Kwiatkowskiego 21	A.19	1	0	0,0%	1	100,0%	0	0,0%	66,7%
34.	Centrum Kształcenia Zawodowego i Ustawicznego w Tarnowie, Tarnów, Kwiatkowskiego 21	B.03	16	16	100,0%	16	100,0%	16	100,0%	100,0%
Łącznie:			1284	1200	93,5%	1255	97,7%	1174	91,4%	