



Okręgowa Komisja Egzaminacyjna w Krakowie: os. Szkolne 37, 31-978 Kraków
tel.: 12/68 32 181-183, 188-189, 192, 195; fax: 12/68 32 180; oke@oke.krakow.pl; www.oke.krakow.pl

INFORMACJA WSTĘPNA

O WYNIKACH EGZAMINU POTWIERDZAJĄCEGO KWALIFIKACJE W ZAWODZIE

kształcenie według podstawy programowej z 2012 roku

sesja styczeń/luty 2020

WOJ. LUBELSKIE

Kraków, marzec 2020

I. OZNACZENIA STOSOWANE W SPRAWOZDANIU

W celu poprawy czytelności tabel i wykresów, w opracowaniu zastosowano oznaczenia kwalifikacji oraz kody województw. Tabela 1 zawiera kody województw z terenu działania OKE w Krakowie. W tabeli 2 przedstawiono oznaczenia i nazwy kwalifikacji, dla których przeprowadzany był egzamin potwierdzający kwalifikacje w zawodzie w sesji styczeń/luty 2020 roku.

Tabela 1. Nazwy i kody województw

Nazwa województwa	lubelskie	małopolskie	Podkarpackie
Kod województwa	06	12	18

Tabela 2. Oznaczenia i nazwy kwalifikacji

Oznaczenie kwalifikacji	Nazwa kwalifikacji	Oznaczenie kwalifikacji	Nazwa kwalifikacji
A.01	Wytwarzanie wyrobów ze szkła	E.17	Wykonywanie obsługi liniowej statków powietrznych i obsługi hangarowej wyposażenia awionicznego
A.06	Obsługa maszyn i urządzeń przemysłu chemicznego	E.18	Eksplatacja urządzeń i systemów mechatronicznych
A.12	Wykonywanie usług krawieckich	E.19	Projektowanie i programowanie urządzeń i systemów mechatronicznych
A.13	Wytwarzanie wyrobów stolarskich	E.20	Eksplatacja urządzeń elektronicznych
A.14	Realizacja procesów introligatorskich	E.21	Montaż i eksploatacja urządzeń i systemów sterowania ruchem kolejowym
A.18	Prowadzenie sprzedaży	E.24	Eksplatacja maszyn, urządzeń i instalacji elektrycznych
A.19	Wykonywanie zabiegów fryzjerskich	E.25	Montaż i eksploatacja sieci zasilających oraz trakcji elektrycznej
A.20	Rejestracja i obróbka obrazu	E.26	Montaż i eksploatacja środków transportu szynowego
A.22	Prowadzenie działalności handlowej	E.30	Montaż, eksploatacja i konserwacja urządzeń i instalacji chłodniczych
A.23	Projektowanie fryzur	E.31	Montaż, eksploatacja i konserwacja urządzeń i instalacji klimatyzacyjnych
A.24	Wykonywanie prac biurowych	M.01	Użytkowanie pojazdów, maszyn, urządzeń i narzędzi stosowanych w rolnictwie
A.25	Wykonywanie i realizacja projektów multimedialnych	M.02	Obsługa techniczna oraz naprawa pojazdów, maszyn i urządzeń stosowanych w rolnictwie
A.26	Sprzedaż produktów i usług reklamowych	M.11	Eksplatacja złóż podziemnych
A.27	Organizacja i prowadzenie kampanii reklamowej	M.12	Diagnozowanie oraz naprawa elektrycznych i elektronicznych układów pojazdów samochodowych
A.28	Organizacja i nadzorowanie transportu	M.14	Montaż i naprawa elementów i układów optycznych
A.29	Obsługa klientów i kontrahentów	M.17	Montaż i obsługa maszyn i urządzeń
A.30	Organizacja i monitorowanie przepływu zasobów i informacji w procesach produkcji, dystrybucji i magazynowania	M.18	Diagnozowanie i naprawa podzespołów i zespołów pojazdów samochodowych
A.31	Zarządzanie środkami technicznymi podczas realizacji procesów transportowych	M.19	Użytkowanie obrabiarek skrawających
A.32	Organizacja i monitorowanie przepływu zasobów i informacji w jednostkach organizacyjnych	M.20	Wykonywanie i naprawa elementów maszyn, urządzeń i narzędzi
A.33	Obsługa podróżnych w portach i terminalach	M.24	Naprawa uszkodzonych nadwozi pojazdów samochodowych
A.34	Organizacja i prowadzenie prac związanych z przeładunkiem oraz magazynowaniem towarów i ładunków w portach i terminalach	M.30	Wykonywanie i naprawa pomocy wzrokowych
A.35	Planowanie i prowadzenie działalności w organizacji	M.31	Wykonywanie obsługi liniowej i hangarowej statków powietrznych
A.36	Prowadzenie rachunkowości	M.34	Organizacja i prowadzenie prac wiertniczych
A.44	Organizacja i prowadzenie ruchu pociągów	M.36	Organizacja procesu przeróbki kopalin stałych
A.45	Planowanie i realizacja przewozów kolejowych	M.39	Organizacja i prowadzenie eksploatacji złóż podziemnych
A.47	Organizacja procesów wytwarzania wyrobów ze szkła	M.40	Organizacja i prowadzenie eksploatacji otworowej złóż
A.48	Projektowanie wyrobów odzieżowych	M.41	Organizacja i prowadzenie eksploatacji złóż metodą odkrywkową

Oznaczenie kwalifikacji	Nazwa kwalifikacji	Oznaczenie kwalifikacji	Nazwa kwalifikacji
A.49	Organizacja procesów wytwarzania wyrobów odzieżowych	M.42	Organizacja i prowadzenie procesu obsługi pojazdów samochodowych
A.50	Organizacja i prowadzenie procesów przetwarzania drewna	M.43	Organizacja prac związanych z eksploatacją środków technicznych stosowanych w rolnictwie
A.54	Przygotowywanie materiałów graficznych do procesu drukowania	M.44	Organizacja i nadzorowanie procesów produkcji maszyn i urządzeń
A.55	Drukowanie cyfrowe	M.45	Diagnozowanie i naprawa motocykli
A.56	Organizacja i kontrolowanie procesów technologicznych w przemyśle chemicznym	M.46	Eksploatacja systemów mechatronicznych w rolnictwie
A.59	Przygotowywanie sprzętu, odczynników chemicznych i próbek do badań analitycznych	R.03	Prowadzenie produkcji rolniczej
A.60	Wykonywanie badań analitycznych	R.04	Prowadzenie produkcji pszczelarskiej
A.61	Wykonywanie zabiegów kosmetycznych twarzy	R.05	Zakładanie i prowadzenie upraw ogrodniczych
A.62	Wykonywanie zabiegów kosmetycznych ciała, dłoni i stóp	R.06	Organizacja i prowadzenie przedsiębiorstwa w agrobiznesie
A.63	Organizacja i prowadzenie archiwum	R.07	Ocena stanu środowiska
A.64	Opracowywanie materiałów archiwalnych	R.08	Planowanie i realizacja zadań związanych z ochroną środowiska
A.65	Rozliczanie wynagrodzeń i danin publicznych	R.09	Prowadzenie chowu, hodowli i inseminacji zwierząt
A.68	Obsługa klienta w jednostkach administracji	R.10	Wykonywanie czynności pomocniczych z zakresu usług weterynaryjnych
A.69	Eksploatacja środków transportu drogowego	R.11	Wykonywanie czynności pomocniczych z zakresu realizacji zadań inspekcji weterynaryjnej
A.71	Projektowanie i wytwarzanie wyrobów odzieżowych	R.13	Ochrona i zagospodarowanie zasobów leśnych
A.72	Obsługa operacyjna portu lotniczego	R.14	Użytkowanie zasobów leśnych
A.73	Prowadzenie działań we współpracy ze służbami żeglugi powietrznej	R.16	Organizacja i nadzorowanie produkcji rolniczej
A.74	Organizacja procesów wytwarzania wyrobów odzieżowych	R.17	Organizacja i nadzorowanie produkcji rolniczej i pszczelarskiej
B.01	Eksploatacja maszyn i urządzeń drogowych	R.18	Planowanie i organizacja prac ogrodniczych
B.02	Wykonywanie robót drogowych	R.19	Organizowanie chowu i hodowli koni
B.03	Wykonywanie płaszczy ochronnych z blachy oraz konstrukcji wsporczych i nośnych izolacji przemysłowych	R.20	Szkolenie i użytkowanie koni
B.05	Montaż systemów suchej zabudowy	R.21	Projektowanie, urządzenie i pielęgnacja roślinnych obiektów architektury krajobrazu
B.06	Wykonywanie robót malarsko-tapeciarskich	R.22	Organizacja prac związanych z budową oraz konserwacją obiektów małej architektury krajobrazu
B.07	Wykonywanie robót posadzkarsko-okładzinowych	R.23	Organizacja i prowadzenie robót związanych z budową obiektów inżynierii środowiska
B.08	Wykonywanie robót związanych z budową i remontem sieci komunalnych	R.24	Organizacja i prowadzenie robót melioracyjnych
B.09	Wykonywanie robót związanych z montażem i remontem instalacji sanitarnych	R.25	Wykonywanie prac geologicznych
B.15	Wykonywanie robót ciesielskich	R.26	Wykonywanie kompozycji florystycznych
B.16	Wykonywanie robót zbrojarskich i betoniarskich	S.05	Realizacja nagrań studyjnych
B.18	Wykonywanie robót murarskich i tynkarskich	T.01	Wykonywanie prac pomocniczych w obiektach świadczących usługi hotelarskie
B.20	Montaż konstrukcji budowlanych	T.03	Produkcja wyrobów piekarskich
B.21	Montaż urządzeń i systemów energetyki odnawialnej	T.04	Produkcja wyrobów cukierniczych
B.22	Eksploatacja urządzeń i systemów energetyki odnawialnej	T.05	Produkcja przetworów mięsnych i tłuszczowych
B.23	Organizacja robót związanych z budową i eksploatacją sieci gazowych	T.06	Sporządzanie potraw i napojów
B.24	Organizacja robót związanych z montażem i eksploatacją instalacji gazowych	T.07	Prowadzenie działalności turystycznej na obszarach wiejskich
B.25	Wykonywanie i renowacja detali architektonicznych	T.08	Prowadzenie gospodarstwa agroturystycznego
B.26	Prowadzenie prac renowatorskich elementów architektury	T.09	Wykonywanie usług kelnerskich
B.27	Organizacja robót związanych z budową i eksploatacją sieci komunalnych oraz instalacji sanitarnych	T.10	Organizacja usług gastronomicznych
B.28	Organizacja robót związanych z budową i utrzymaniem dróg kolejowych	T.11	Planowanie i realizacja usług w recepcji

Oznaczenie kwalifikacji	Nazwa kwalifikacji	Oznaczenie kwalifikacji	Nazwa kwalifikacji
B.29	Organizacja robót związanych z budową i utrzymaniem obiektów mostowych	T.12	Obsługa gości w obiekcie świadczącym usługi hotelarskie
B.30	Sporządzanie kosztorysów oraz przygotowywanie dokumentacji przetargowej	T.13	Planowanie i realizacja imprez i usług turystycznych
B.32	Organizacja robót związanych z budową i utrzymaniem dróg i obiektów mostowych	T.14	Prowadzenie informacji turystycznej oraz sprzedaż usług turystycznych
B.33	Organizacja i kontrolowanie robót budowlanych	T.15	Organizacja żywienia i usług gastronomicznych
B.34	Wykonywanie pomiarów sytuacyjnych i wysokościowych oraz opracowywanie wyników pomiarów	T.16	Organizacja i nadzorowanie produkcji wyrobów spożywczych
B.35	Obsługa geodezyjna inwestycji budowlanych	Z.01	Świadczenie usług w zakresie masażu
B.36	Wykonywanie prac geodezyjnych związanych z katastrzem i gospodarką nieruchomościami	Z.03	Ochrona osób i mienia
E.03	Montaż urządzeń i systemów mechatronicznych	Z.04	Świadczenie usług opiekuńczych osobie chorej i niesamodzielnej
E.06	Wykonywanie instalacji urządzeń elektronicznych	Z.05	Świadczenie usług opiekuńczych
E.07	Montaż i konserwacja maszyn i urządzeń elektrycznych	Z.06	Świadczenie usług opiekuńczo-wspierających osobie podopiecznej
E.08	Montaż i konserwacja instalacji elektrycznych	Z.08	Udzielanie pomocy i organizowanie wsparcia osobie niepełnosprawnej
E.09	Uruchamianie oraz utrzymanie linii i urządzeń transmisji cyfrowej	Z.10	Świadczenie usług medycznych w zakresie ortoptyki
E.10	Montaż, uruchamianie i utrzymanie sieci transmisyjnych	Z.12	Wykonywanie medycznych czynności ratunkowych i innych świadczeń opieki zdrowotnej w stanach nagłego zagrożenia zdrowotnego oraz prowadzenie edukacji w tym zakresie
E.11	Obsługa oprogramowania i sprzętu informatycznego wspomagających użytkownika z niepełnosprawnością wzrokową	Z.13	Zarządzanie bezpieczeństwem w środowisku pracy
E.12	Montaż i eksploatacja komputerów osobistych oraz urządzeń peryferyjnych	Z.15	Asystowanie lekarzowi dentyście i utrzymanie gabinetu w gotowości do pracy
E.13	Projektowanie lokalnych sieci komputerowych i administrowanie sieciami	Z.17	Wykonywanie i naprawa wyrobów medycznych z zakresu protetyki dentystycznej, ortodoncji oraz epitez twarzy
E.14	Tworzenie aplikacji internetowych i baz danych oraz administrowanie bazami	Z.19	Sporządzanie i wytwarzanie produktów leczniczych oraz prowadzenie obrotu środkami farmaceutycznymi i materiałami medycznymi
E.15	Uruchamianie oraz utrzymanie terminali i przyłączy abonenckich	Z.21	Świadczenie usług medycznych w zakresie diagnostyki obrazowej, elektromedycznej i radioterapii
E.16	Montaż i eksploatacja sieci rozległych		

II. OGÓLNE INFORMACJE O EGZAMINIE POTWIERDZAJĄCYM KWALIFIKACJE W ZAWODZIE

Egzamin potwierdzający kwalifikacje w zawodzie, zwany również egzaminem zawodowym, jest formą oceny poziomu opanowania przez zdającego wiedzy i umiejętności z zakresu danej kwalifikacji wyodrębnionej w zawodzie, ustalonych w podstawie programowej kształcenia w zawodach. Składa się z części pisemnej i części praktycznej.

Część pisemna egzaminu mogła być przeprowadzona z wykorzystaniem:

- systemu elektronicznego

lub

- arkuszy egzaminacyjnych i kart odpowiedzi.

Terminy przeprowadzenia egzaminu zawodowego ustalone zostały przez Dyrektora Centralnej Komisji Egzaminacyjnej:

- część pisemna - w dniu 10 stycznia 2020 roku,
- część praktyczna – od 9 stycznia do 15 lutego 2020 roku.

Egzamin przeprowadzono w 118 kwalifikacjach – dla uczniów i absolwentów szkół zawodowych, eksternów oraz absolwentów kwalifikacyjnych kursów zawodowych.

Do egzaminu w zawodzie przystąpiło na terenie woj. lubelskiego, 9371 zdających, w tym do obu części egzaminu – 7748 zdających.

Świadectwa kwalifikacyjne otrzymało 73,06% zdających spośród wszystkich, którzy przystąpili do obu części egzaminu.

CZĘŚĆ PISEMNA		CZĘŚĆ PRAKTYCZNA		ŚWIADECTWA KWALIFIKACYJNE*
przystąpiło	zdało	przystąpiło	zdało	otrzymało
8637	7621	8482	6186	5661
	88,24%		72,93%	73,06%

W tabeli 3 przedstawiono zestawienie zbiorcze wyników zdających w woj. lubelskim w rozbiciu na typ deklaracji (uwzględniono tylko przystępujących do obu części egzaminu).

Tabela 3. Zestawienie zbiorcze wyników zdających w woj. lubelskim

Typ deklaracji	Województwo	Liczba kwalifikacji	Liczba zdających	Zdawalność w %
absolwenci szkół	lubelskie	32	67	38,81%
eksterni	lubelskie	2	3	33,33%
absolwenci KKZ	lubelskie	29	869	81,70%
uczniowie	lubelskie	73	6809	72,32%

Do egzaminu z wykorzystaniem systemu elektronicznego przystąpiło 1430 zdających w 58 kwalifikacjach spośród wszystkich, którzy przystąpili do części pisemnej egzaminu.

* obejmuje tylko zdających, którzy uzyskali wyniki z obu części egzaminu (przystąpili do obu części egzaminu)

Wyniki części pisemnej i praktycznej egzaminu w zawodach ustaliła okręgowa komisja egzaminacyjna po elektronicznym odczytaniu wypełnionej odpowiednio karty odpowiedzi oraz karty oceny na podstawie liczby punktów uzyskanych przez zdających.

Zdający zdał egzamin zawodowy, jeżeli uzyskał:

- z części pisemnej - co najmniej 50% punktów możliwych do uzyskania (na 40 punktów)

oraz

- z części praktycznej – co najmniej 75% punktów możliwych do uzyskania (na 100 punktów).

III. WYNIKI EGZAMINU DLA WOJ. LUBELSKIEGO

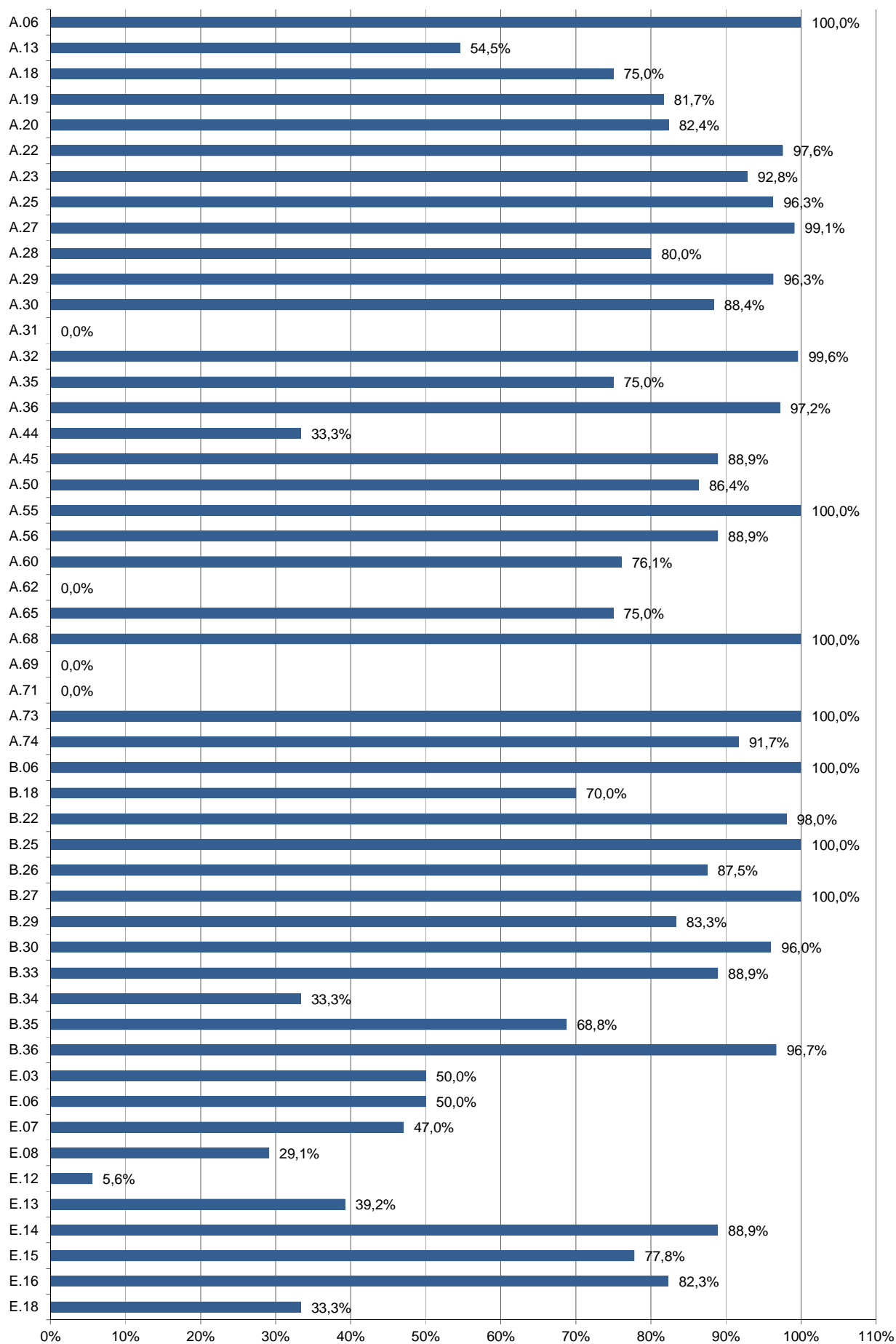
WYNIKI OGÓLNE EGZAMINU POTWIERDZAJĄCEGO KWALIFIKACJE W ZAWODZIE

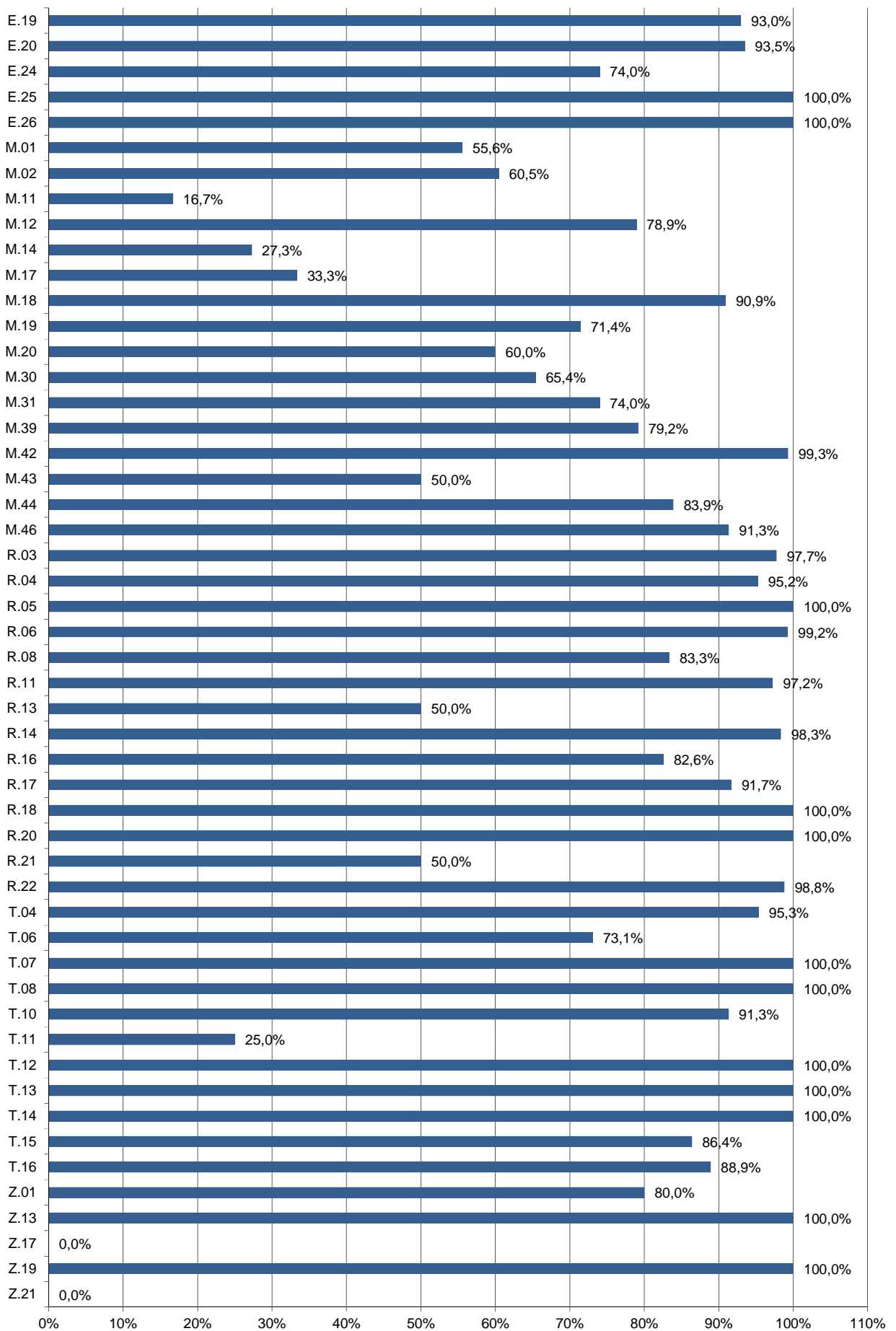
Tabela 4. Wyniki egzaminu w poszczególnych kwalifikacjach

Lp.	Oznaczenie kwalifikacji	Przystąpiło do części pisemnej	Zdało część pisemną		Przystąpiło do części praktycznej	Zdało część praktyczną		Przystąpiło do dwóch części egzaminu	Otrzymało świadectwo kwalifikacyjne (spośród zdających 2 części egzaminu)	
		liczba	liczba	%	liczba	liczba	%	liczba	liczba	%
1.	A.06	1	1	100,00%						
2.	A.13	11	6	54,55%	1	1	100,00%			
3.	A.18	4	3	75,00%	1	1	100,00%			
4.	A.19	71	58	81,69%	22	22	100,00%	18	16	88,89%
5.	A.20	17	14	82,35%	16	11	68,75%	13	9	69,23%
6.	A.22	123	120	97,56%	118	112	94,92%	118	112	94,92%
7.	A.23	321	298	92,83%	321	233	72,59%	319	227	71,16%
8.	A.25	134	129	96,27%	124	90	72,58%	124	88	70,97%
9.	A.26				9	9	100,00%			
10.	A.27	111	110	99,10%	116	110	94,83%	110	105	95,45%
11.	A.28	5	4	80,00%	12	6	50,00%	4	1	25,00%
12.	A.29	81	78	96,30%	82	61	74,39%	81	60	74,07%
13.	A.30	43	38	88,37%	56	23	41,07%	43	23	53,49%
14.	A.31	2	0	0,00%	35	7	20,00%	2	0	0,00%
15.	A.32	233	232	99,57%	231	202	87,45%	230	201	87,39%
16.	A.33				1	0	0,00%			
17.	A.34				1	0	0,00%			
18.	A.35	12	9	75,00%	11	6	54,55%	7	3	42,86%
19.	A.36	565	549	97,17%	560	501	89,46%	554	492	88,81%
20.	A.44	3	1	33,33%	22	3	13,64%			
21.	A.45	45	40	88,89%	50	5	10,00%	45	5	11,11%
22.	A.49				1	0	0,00%			
23.	A.50	22	19	86,36%	22	10	45,45%	22	9	40,91%
24.	A.55	73	73	100,00%	72	72	100,00%	72	72	100,00%
25.	A.56	54	48	88,89%	55	36	65,45%	54	34	62,96%
26.	A.60	92	70	76,09%	88	88	100,00%	88	69	78,41%
27.	A.61				1	0	0,00%			
28.	A.62	1	0	0,00%	1	1	100,00%	1	0	0,00%
29.	A.63				1	1	100,00%			
30.	A.65	24	18	75,00%	25	16	64,00%	21	12	57,14%
31.	A.68	5	5	100,00%	10	7	70,00%	5	5	100,00%
32.	A.69	4	0	0,00%	7	6	85,71%	1	0	0,00%
33.	A.71	4	0	0,00%						
34.	A.72				1	1	100,00%			
35.	A.73	5	5	100,00%	5	2	40,00%	5	2	40,00%
36.	A.74	12	11	91,67%	12	8	66,67%	12	8	66,67%
37.	B.06	2	2	100,00%						
38.	B.07				1	1	100,00%			
39.	B.18	10	7	70,00%	1	0	0,00%			
40.	B.21				1	1	100,00%			
41.	B.22	102	100	98,04%	104	63	60,58%	102	63	61,76%
42.	B.25	1	1	100,00%						
43.	B.26	8	7	87,50%	8	8	100,00%	8	7	87,50%
44.	B.27	4	4	100,00%	4	2	50,00%	4	2	50,00%
45.	B.28				3	0	0,00%			

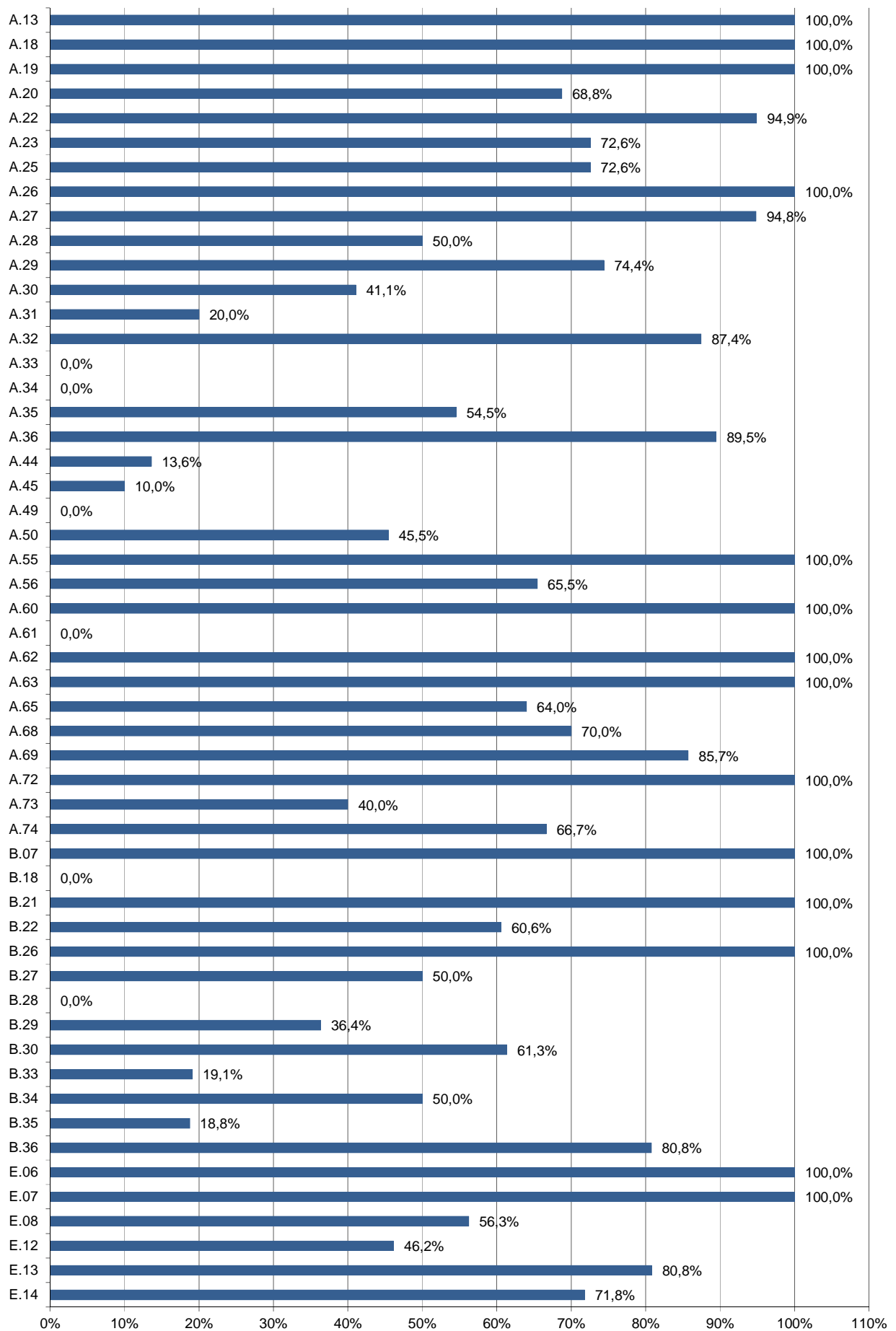
Lp.	Oznaczenie kwalifikacji	Przystąpiło do części pisemnej	Zdało część pisemną		Przystąpiło do części praktycznej	Zdało część praktyczną		Przystąpiło do dwóch części egzaminu	Otrzymało świadectwo kwalifikacyjne (spośród zdających 2 części egzaminu)	
		liczba	liczba	%	liczba	liczba	%	liczba	liczba	%
46.	B.29	6	5	83,33%	11	4	36,36%	6	2	33,33%
47.	B.30	274	263	95,99%	282	173	61,35%	272	167	61,40%
48.	B.33	18	16	88,89%	68	13	19,12%	14	5	35,71%
49.	B.34	9	3	33,33%	2	1	50,00%	1	1	100,00%
50.	B.35	16	11	68,75%	16	3	18,75%	7	1	14,29%
51.	B.36	151	146	96,69%	156	126	80,77%	150	126	84,00%
52.	E.03	2	1	50,00%						
53.	E.06	2	1	50,00%	1	1	100,00%			
54.	E.07	117	55	47,01%	2	2	100,00%	2	1	50,00%
55.	E.08	55	16	29,09%	16	9	56,25%	9	3	33,33%
56.	E.12	54	3	5,56%	26	12	46,15%	15	1	6,67%
57.	E.13	158	62	39,24%	172	139	80,81%	76	48	63,16%
58.	E.14	1223	1087	88,88%	1178	846	71,82%	1132	800	70,67%
59.	E.15	9	7	77,78%						
60.	E.16	147	121	82,31%	141	127	90,07%	141	112	79,43%
61.	E.18	3	1	33,33%	16	2	12,50%	2	0	0,00%
62.	E.19	142	132	92,96%	142	95	66,90%	138	91	65,94%
63.	E.20	184	172	93,48%	182	78	42,86%	181	78	43,09%
64.	E.24	277	205	74,01%	300	92	30,67%	264	88	33,33%
65.	E.25	1	1	100,00%						
66.	E.26	9	9	100,00%	9	9	100,00%	9	9	100,00%
67.	M.01	9	5	55,56%	1	1	100,00%	1	1	100,00%
68.	M.02	43	26	60,47%	3	3	100,00%	2	2	100,00%
69.	M.11	6	1	16,67%	3	3	100,00%	1	1	100,00%
70.	M.12	57	45	78,95%	14	13	92,86%	5	4	80,00%
71.	M.14	11	3	27,27%						
72.	M.17	9	3	33,33%	4	0	0,00%	3	0	0,00%
73.	M.18	33	30	90,91%	11	11	100,00%	11	11	100,00%
74.	M.19	28	20	71,43%	4	4	100,00%	3	3	100,00%
75.	M.20	5	3	60,00%						
76.	M.30	26	17	65,38%	26	25	96,15%	24	16	66,67%
77.	M.31	50	37	74,00%	47	24	51,06%	46	21	45,65%
78.	M.36				1	0	0,00%			
79.	M.39	24	19	79,17%	24	22	91,67%	20	14	70,00%
80.	M.42	566	562	99,29%	579	513	88,60%	564	501	88,83%
81.	M.43	8	4	50,00%	6	0	0,00%	3	0	0,00%
82.	M.44	273	229	83,88%	270	193	71,48%	263	173	65,78%
83.	M.46	254	232	91,34%	256	188	73,44%	254	181	71,26%
84.	R.03	310	303	97,74%	285	285	100,00%	268	263	98,13%
85.	R.04	21	20	95,24%	20	20	100,00%	20	19	95,00%
86.	R.05	3	3	100,00%						
87.	R.06	132	131	99,24%	133	117	87,97%	131	116	88,55%
88.	R.08	24	20	83,33%	24	10	41,67%	24	9	37,50%
89.	R.09				6	0	0,00%			
90.	R.10				1	1	100,00%			
91.	R.11	36	35	97,22%	41	24	58,54%	36	23	63,89%
92.	R.13	2	1	50,00%	15	4	26,67%			
93.	R.14	60	59	98,33%	60	59	98,33%	60	59	98,33%
94.	R.16	86	71	82,56%	117	55	47,01%	85	46	54,12%
95.	R.17	24	22	91,67%	24	13	54,17%	24	13	54,17%
96.	R.18	17	17	100,00%	21	1	4,76%	17	1	5,88%
97.	R.19				2	2	100,00%			
98.	R.20	20	20	100,00%	20	20	100,00%	20	20	100,00%

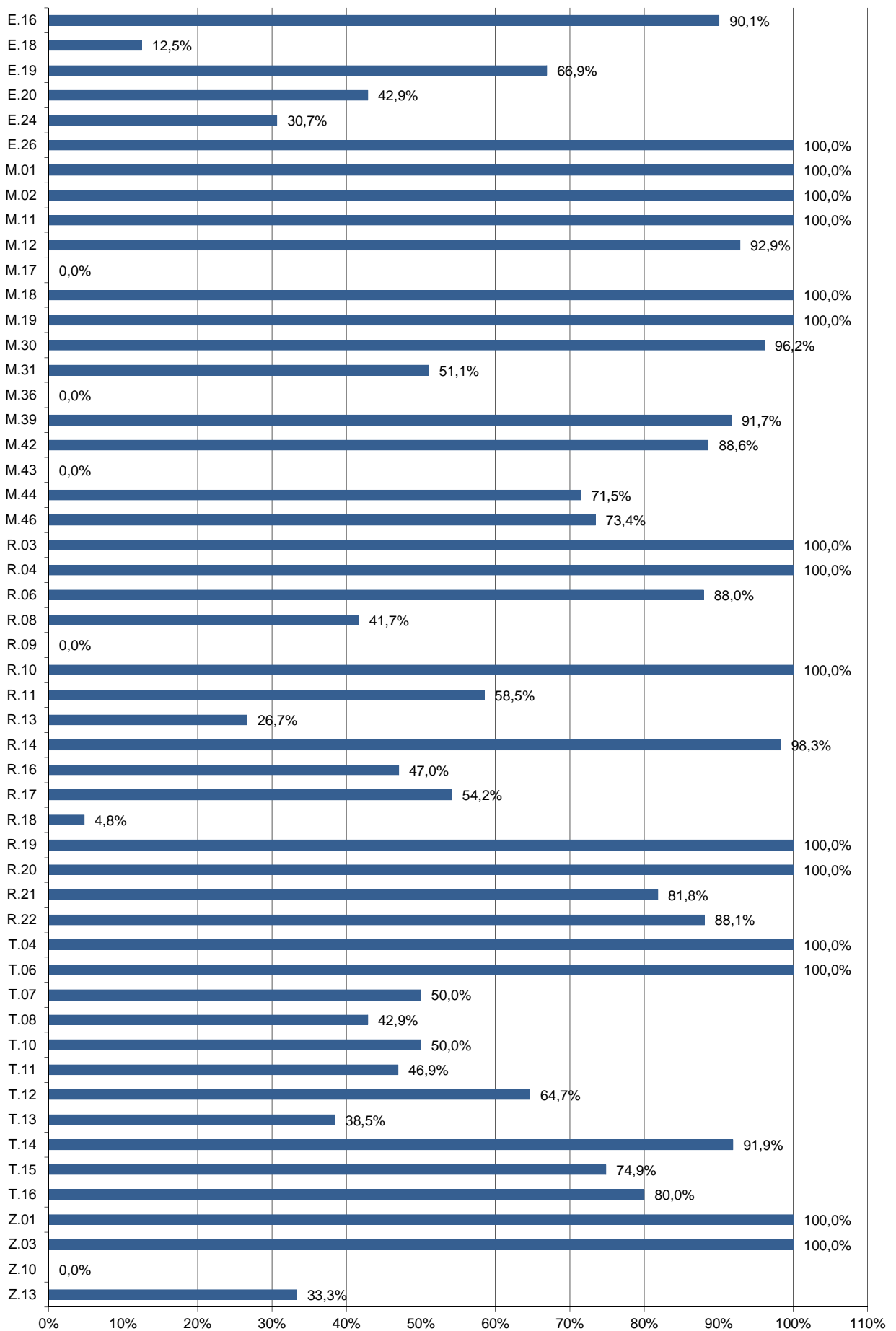
Lp.	Oznaczenie kwalifikacji	Przystąpiło do części pisemnej	Zdało część pisemną		Przystąpiło do części praktycznej	Zdało część praktyczną		Przystąpiło do dwóch części egzaminu	Otrzymało świadectwo kwalifikacyjne (spośród zdających 2 części egzaminu)	
		liczba	liczba	%	liczba	liczba	%	liczba	liczba	%
99.	R.21	4	2	50,00%	11	9	81,82%	2	1	50,00%
100.	R.22	83	82	98,80%	84	74	88,10%	83	74	89,16%
101.	T.04	43	41	95,35%	40	40	100,00%	39	37	94,87%
102.	T.06	78	57	73,08%	39	39	100,00%	36	35	97,22%
103.	T.07	4	4	100,00%	20	10	50,00%	4	2	50,00%
104.	T.08	21	21	100,00%	28	12	42,86%	21	11	52,38%
105.	T.10	23	21	91,30%	24	12	50,00%	23	12	52,17%
106.	T.11	4	1	25,00%	49	23	46,94%	4	0	0,00%
107.	T.12	366	366	100,00%	368	238	64,67%	366	238	65,03%
108.	T.13	1	1	100,00%	13	5	38,46%	1	1	100,00%
109.	T.14	73	73	100,00%	74	68	91,89%	73	68	93,15%
110.	T.15	683	590	86,38%	720	539	74,86%	681	492	72,25%
111.	T.16	45	40	88,89%	45	36	80,00%	44	32	72,73%
112.	Z.01	5	4	80,00%	3	3	100,00%	3	3	100,00%
113.	Z.03				7	7	100,00%			
114.	Z.10				1	0	0,00%			
115.	Z.13	1	1	100,00%	6	2	33,33%	1	0	0,00%
116.	Z.17	1	0	0,00%						
117.	Z.19	2	2	100,00%						
118.	Z.21	1	0	0,00%						
Łącznie:		8637	7621	88,24%	8482	6186	72,93%	7748	5661	73,06%



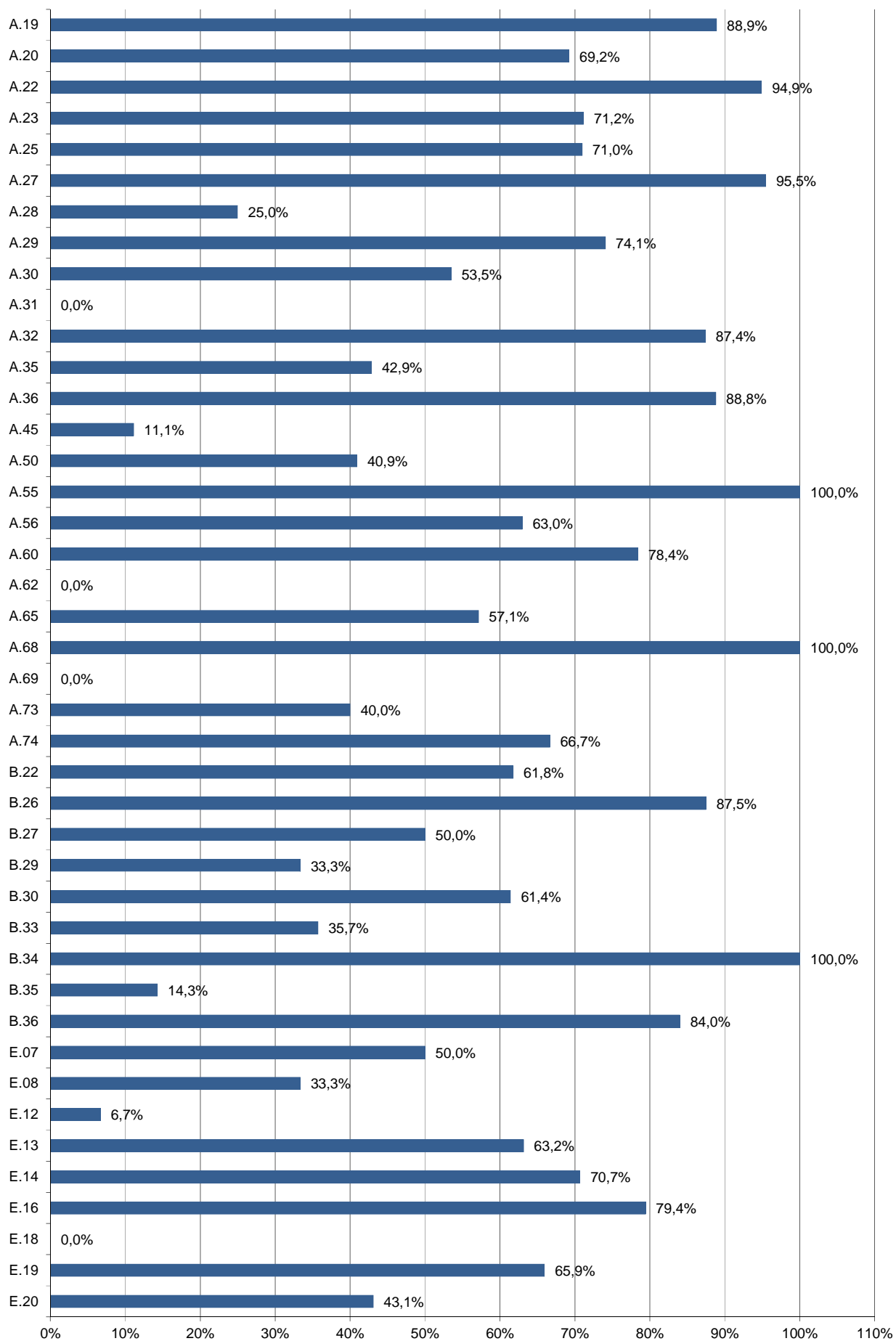


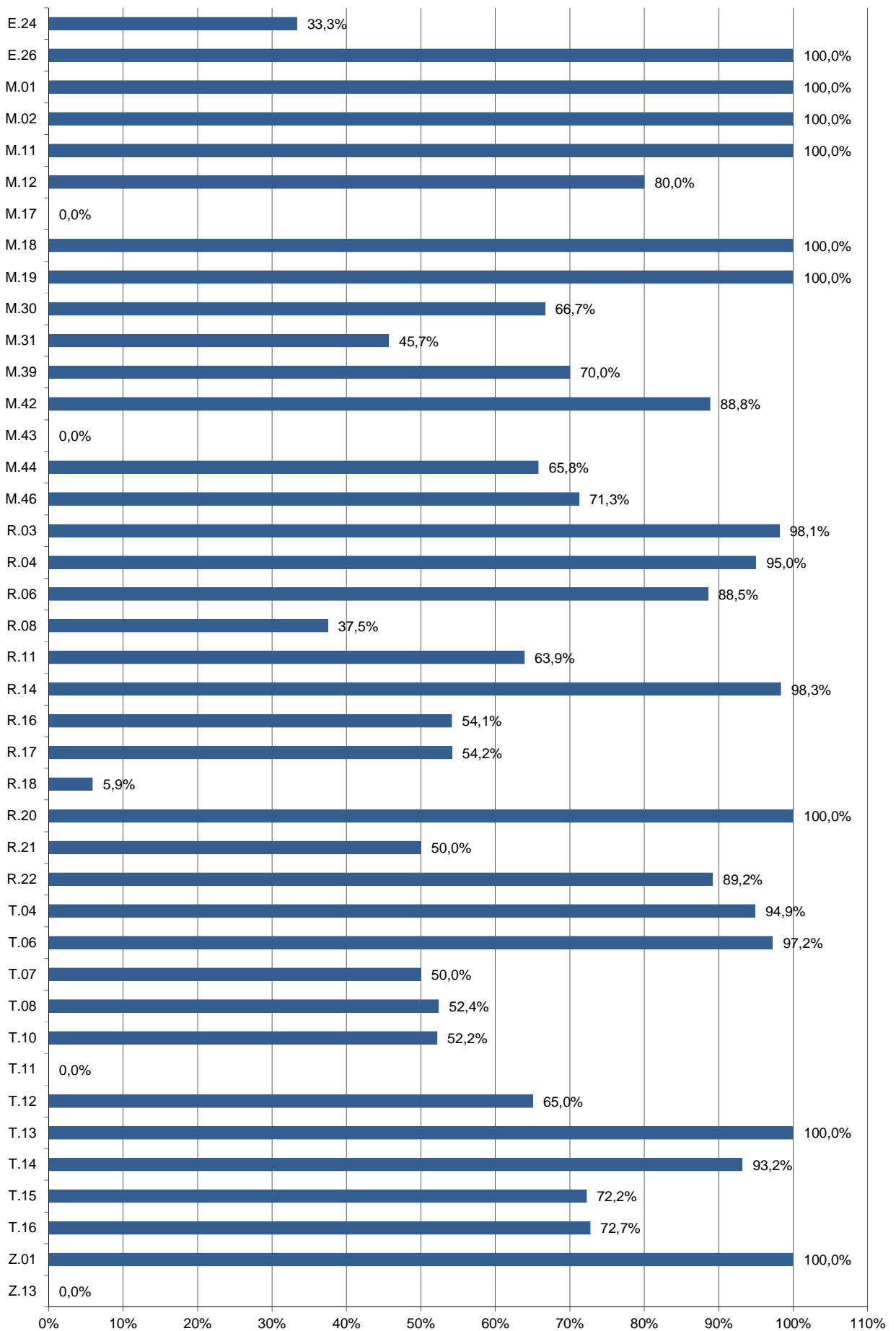
Wykres 1. Procent absolwentów, którzy zdali część pisemną egzaminu w poszczególnych kwalifikacjach





Wykres 2. Procent absolwentów, którzy zdali część praktyczną egzaminu w poszczególnych kwalifikacjach





Wykres 3. Procent absolwentów, którzy zdali część pisemną i praktyczną egzaminu w poszczególnych kwalifikacjach

Tabela 5. Zdawalność egzaminu z podziałem na eksternów, absolwentów KKZ, uczniów i absolwentów szkół w poszczególnych kwalifikacjach wyrażona w %

Lp.	Oznaczenie kwalifikacji	Zdawalność ekstern			Zdawalność kursant			Zdawalność uczeń			Zdawalność absolwent		
		Część pisemna	Część prakt.	Cały egzamin	Część pisemna	Część prakt.	Cały egzamin	Część pisemna	Część prakt.	Cały egzamin	Część pisemna	Część prakt.	Cały egzamin
1.	A.06										100,00%		
2.	A.13							66,67%			0,00%	100,00%	
3.	A.18										75,00%	100,00%	
4.	A.19				100,00%	100,00%	100,00%	79,17%	100,00%	0,00%	25,00%		
5.	A.20				92,31%	75,00%	81,82%	50,00%	50,00%	0,00%			
6.	A.22							99,16%	94,87%	94,87%	50,00%	100,00%	100,00%
7.	A.23							92,83%	72,81%	71,16%		0,00%	
8.	A.25				97,37%	69,74%	69,74%	94,83%	77,08%	72,92%			
9.	A.26								100,00%			100,00%	
10.	A.27				100,00%	88,89%	88,89%	98,81%	97,59%	97,59%		83,33%	
11.	A.28				100,00%	25,00%	33,33%	50,00%	57,14%	0,00%		100,00%	
12.	A.29				100,00%	80,00%	75,00%	96,10%	74,03%	74,03%			
13.	A.30				88,10%	53,49%	54,76%	100,00%	0,00%	0,00%		0,00%	
14.	A.31							0,00%	21,21%	0,00%		0,00%	
15.	A.32				100,00%	100,00%	100,00%	99,56%	87,17%	87,17%		100,00%	
16.	A.33											0,00%	
17.	A.34											0,00%	
18.	A.35				100,00%	75,00%	75,00%	62,50%	42,86%	0,00%			
19.	A.36				100,00%	92,86%	92,86%	97,08%	90,00%	88,68%	100,00%	33,33%	100,00%
20.	A.44							0,00%	13,64%		100,00%		
21.	A.45							88,64%	11,36%	11,36%	100,00%	0,00%	0,00%
22.	A.49											0,00%	
23.	A.50							86,36%	45,45%	40,91%			
24.	A.55							100,00%	100,00%	100,00%			
25.	A.56							88,89%	66,67%	62,96%		0,00%	
26.	A.60							78,41%	100,00%	78,41%	25,00%		
27.	A.61											0,00%	
28.	A.62				0,00%	100,00%	0,00%						
29.	A.63											100,00%	
30.	A.65				80,00%	68,18%	60,00%				50,00%	33,33%	0,00%
31.	A.68							100,00%	100,00%	100,00%	100,00%	57,14%	100,00%
32.	A.69										0,00%	85,71%	0,00%
33.	A.71							0,00%					
34.	A.72								100,00%				
35.	A.73							100,00%	40,00%	40,00%			
36.	A.74							91,67%	66,67%	66,67%			
37.	B.06										100,00%		
38.	B.07											100,00%	
39.	B.18							62,50%	0,00%		100,00%		
40.	B.21								100,00%				
41.	B.22							98,04%	61,76%	61,76%		0,00%	
42.	B.25							100,00%					
43.	B.26							87,50%	100,00%	87,50%			
44.	B.27							100,00%	50,00%	50,00%			
45.	B.28								0,00%				
46.	B.29							83,33%	40,00%	33,33%		0,00%	
47.	B.30							95,99%	61,79%	61,40%		0,00%	
48.	B.33							88,89%	19,12%	35,71%			
49.	B.34							33,33%	50,00%	100,00%	33,33%		
50.	B.35							78,57%	14,29%	14,29%	0,00%	50,00%	
51.	B.36							96,67%	84,00%	84,56%	100,00%	0,00%	0,00%

Lp.	Oznaczenie kwalifikacji	Zdawalność ekstern			Zdawalność kursant			Zdawalność uczniów			Zdawalność absolwent			
		Część pisemna	Część prakt.	Cały egzamin	Część pisemna	Część prakt.	Cały egzamin	Część pisemna	Część prakt.	Cały egzamin	Część pisemna	Część prakt.	Cały egzamin	
52.	E.03							50,00%						
53.	E.06							0,00%	100,00%			100,00%		
54.	E.07				75,00%			48,96%				29,41%	100,00%	50,00%
55.	E.08				33,33%			31,71%	46,15%	16,67%		18,18%	100,00%	66,67%
56.	E.12				16,67%	50,00%	8,33%	2,78%	45,45%	0,00%		0,00%	0,00%	0,00%
57.	E.13				91,84%	97,92%	91,67%	14,42%	74,59%	15,38%		40,00%	50,00%	0,00%
58.	E.14				94,44%	70,83%	70,83%	89,49%	73,24%	71,39%		60,53%	46,43%	20,00%
59.	E.15							75,00%				100,00%		
60.	E.16							83,22%	90,07%	79,43%		50,00%		
61.	E.18							33,33%	12,50%	0,00%				
62.	E.19							92,86%	66,67%	65,94%		100,00%	75,00%	
63.	E.20							94,38%	43,82%	43,82%		66,67%	0,00%	0,00%
64.	E.24				70,83%	22,73%	19,05%	75,31%	33,33%	34,87%		50,00%	13,79%	20,00%
65.	E.25							100,00%						
66.	E.26							100,00%	100,00%	100,00%				
67.	M.01				100,00%			33,33%				100,00%	100,00%	100,00%
68.	M.02							55,88%	100,00%	100,00%		77,78%	100,00%	100,00%
69.	M.11		100,00%		0,00%	100,00%		33,33%	100,00%	100,00%				
70.	M.12	100,00%	100,00%	100,00%	0,00%	0,00%	0,00%	80,00%	100,00%	100,00%		100,00%		
71.	M.14							22,22%				50,00%		
72.	M.17							33,33%	0,00%	0,00%				
73.	M.18				100,00%	100,00%	100,00%	83,33%				88,89%		
74.	M.19							76,19%	100,00%	100,00%		57,14%	100,00%	100,00%
75.	M.20							50,00%				100,00%		
76.	M.30							66,67%	95,83%	66,67%		50,00%	100,00%	
77.	M.31							76,09%	53,33%	46,67%		50,00%	0,00%	0,00%
78.	M.36												0,00%	
79.	M.39				81,82%	100,00%	75,00%	75,00%	83,33%	66,67%		100,00%		
80.	M.42	100,00%	0,00%	0,00%	100,00%	80,00%	80,00%	99,28%	89,41%	89,21%		100,00%	73,33%	100,00%
81.	M.43											50,00%	0,00%	0,00%
82.	M.44				83,33%	53,85%	58,33%	84,44%	72,91%	66,40%		50,00%	50,00%	0,00%
83.	M.46							91,34%	73,44%	71,26%				
84.	R.03				98,27%	100,00%	98,49%	88,89%	100,00%	0,00%		100,00%	100,00%	100,00%
85.	R.04							95,24%	100,00%	95,00%				
86.	R.05							100,00%						
87.	R.06				97,83%	97,83%	97,78%	100,00%	83,72%	83,72%			0,00%	
88.	R.08							83,33%	41,67%	37,50%				
89.	R.09								0,00%				0,00%	
90.	R.10								100,00%					
91.	R.11							97,22%	62,16%	63,89%			25,00%	
92.	R.13							50,00%	26,67%					
93.	R.14							98,33%	98,33%	98,33%				
94.	R.16				89,29%	52,44%	63,64%	68,97%	40,00%	37,93%		100,00%	0,00%	0,00%
95.	R.17				100,00%	100,00%	100,00%	90,48%	47,62%	47,62%				
96.	R.18							100,00%	5,88%	5,88%			0,00%	
97.	R.19								100,00%					
98.	R.20							100,00%	100,00%	100,00%				
99.	R.21							33,33%	80,00%	0,00%		100,00%	100,00%	100,00%
100.	R.22							98,78%	89,02%	89,02%		100,00%	50,00%	100,00%
101.	T.04				95,24%	100,00%	94,87%	100,00%						
102.	T.06				100,00%	100,00%	100,00%	57,69%	100,00%	100,00%		47,37%	100,00%	0,00%
103.	T.07					66,67%						100,00%	47,06%	50,00%
104.	T.08				100,00%	37,50%	35,71%	100,00%	100,00%	100,00%		100,00%	40,00%	80,00%
105.	T.10							91,30%	52,17%	52,17%			0,00%	

Lp.	Oznaczenie kwalifikacji	Zdawalność ekstern			Zdawalność kursant			Zdawalność uczniów			Zdawalność absolwent		
		Część pisemna	Część prakt.	Cały egzamin	Część pisemna	Część prakt.	Cały egzamin	Część pisemna	Część prakt.	Cały egzamin	Część pisemna	Część prakt.	Cały egzamin
106.	T.11							25,00%	47,92%	0,00%		0,00%	
107.	T.12							100,00%	64,85%	65,21%	100,00%	0,00%	0,00%
108.	T.13							100,00%	41,67%	100,00%		0,00%	
109.	T.14							100,00%	93,15%	93,15%		0,00%	
110.	T.15				100,00%	100,00%	100,00%	86,43%	75,36%	72,23%	50,00%	59,26%	0,00%
111.	T.16							90,70%	79,07%	72,09%	50,00%	100,00%	100,00%
112.	Z.01							75,00%	100,00%	100,00%	100,00%		
113.	Z.03											100,00%	
114.	Z.10											0,00%	
115.	Z.13										100,00%	33,33%	0,00%
116.	Z.17										0,00%		
117.	Z.19										100,00%		
118.	Z.21										0,00%		
Łącznie:		100,00%	50,00%	33,33%	93,08%	82,16%	81,70%	88,66%	72,98%	72,32%	56,79%	43,56%	38,81%

WYNIKI ZDAJĄCYCH W ROZBICIU NA TYPY DEKLARACJI

Tabela 6. Wyniki egzaminu z kwalifikacji – uczniowie szkół

Lp.	Oznaczenie kwalifikacji	Przystąpiło do części pisemnej	Zdało część pisemną		Przystąpiło do części praktycznej	Zdało część praktyczną		Przystąpiło do dwóch części egzaminu	Otrzymało świadectwo kwalifikacyjne (spośród zdających 2 części egzaminu)	
		liczba	liczba	%	liczba	liczba	%	liczba	liczba	%
1.	A.13	9	6	66,67%						
2.	A.19	48	38	79,17%	5	5	100,00%	2	0	0,00%
3.	A.20	4	2	50,00%	4	2	50,00%	2	0	0,00%
4.	A.22	119	118	99,16%	117	111	94,87%	117	111	94,87%
5.	A.23	321	298	92,83%	320	233	72,81%	319	227	71,16%
6.	A.25	58	55	94,83%	48	37	77,08%	48	35	72,92%
7.	A.26				7	7	100,00%			
8.	A.27	84	83	98,81%	83	81	97,59%	83	81	97,59%
9.	A.28	2	1	50,00%	7	4	57,14%	1	0	0,00%
10.	A.29	77	74	96,10%	77	57	74,03%	77	57	74,03%
11.	A.30	1	1	100,00%	12	0	0,00%	1	0	0,00%
12.	A.31	2	0	0,00%	33	7	21,21%	2	0	0,00%
13.	A.32	228	227	99,56%	226	197	87,17%	226	197	87,17%
14.	A.35	8	5	62,50%	7	3	42,86%	3	0	0,00%
15.	A.36	548	532	97,08%	540	486	90,00%	539	478	88,68%
16.	A.44	2	0	0,00%	22	3	13,64%			
17.	A.45	44	39	88,64%	44	5	11,36%	44	5	11,36%
18.	A.50	22	19	86,36%	22	10	45,45%	22	9	40,91%
19.	A.55	73	73	100,00%	72	72	100,00%	72	72	100,00%
20.	A.56	54	48	88,89%	54	36	66,67%	54	34	62,96%
21.	A.60	88	69	78,41%	88	88	100,00%	88	69	78,41%
22.	A.68	3	3	100,00%	3	3	100,00%	3	3	100,00%
23.	A.71	4	0	0,00%						
24.	A.72				1	1	100,00%			
25.	A.73	5	5	100,00%	5	2	40,00%	5	2	40,00%
26.	A.74	12	11	91,67%	12	8	66,67%	12	8	66,67%
27.	B.18	8	5	62,50%	1	0	0,00%			
28.	B.21				1	1	100,00%			
29.	B.22	102	100	98,04%	102	63	61,76%	102	63	61,76%
30.	B.25	1	1	100,00%						
31.	B.26	8	7	87,50%	8	8	100,00%	8	7	87,50%
32.	B.27	4	4	100,00%	4	2	50,00%	4	2	50,00%
33.	B.28				3	0	0,00%			
34.	B.29	6	5	83,33%	10	4	40,00%	6	2	33,33%
35.	B.30	274	263	95,99%	280	173	61,79%	272	167	61,40%
36.	B.33	18	16	88,89%	68	13	19,12%	14	5	35,71%
37.	B.34	6	2	33,33%	2	1	50,00%	1	1	100,00%
38.	B.35	14	11	78,57%	14	2	14,29%	7	1	14,29%
39.	B.36	150	145	96,67%	150	126	84,00%	149	126	84,56%
40.	E.03	2	1	50,00%						
41.	E.06	1	0	0,00%	1	1	100,00%			
42.	E.07	96	47	48,96%						
43.	E.08	41	13	31,71%	13	6	46,15%	6	1	16,67%
44.	E.12	36	1	2,78%	11	5	45,45%	2	0	0,00%
45.	E.13	104	15	14,42%	122	91	74,59%	26	4	15,38%
46.	E.14	1113	996	89,49%	1050	769	73,24%	1045	746	71,39%
47.	E.15	8	6	75,00%						
48.	E.16	143	119	83,22%	141	127	90,07%	141	112	79,43%
49.	E.18	3	1	33,33%	16	2	12,50%	2	0	0,00%

Lp.	Oznaczenie kwalifikacji	Przystąpiło do części pisemnej	Zdało część pisemną		Przystąpiło do części praktycznej	Zdało część praktyczną		Przystąpiło do dwóch części egzaminu	Otrzymało świadectwo kwalifikacyjne (spośród zdających 2 części egzaminu)	
		liczba	liczba	%	liczba	liczba	%	liczba	liczba	%
50.	E.19	140	130	92,86%	138	92	66,67%	138	91	65,94%
51.	E.20	178	168	94,38%	178	78	43,82%	178	78	43,82%
52.	E.24	243	183	75,31%	249	83	33,33%	238	83	34,87%
53.	E.25	1	1	100,00%						
54.	E.26	9	9	100,00%	9	9	100,00%	9	9	100,00%
55.	M.01	6	2	33,33%						
56.	M.02	34	19	55,88%	1	1	100,00%	1	1	100,00%
57.	M.11	3	1	33,33%	1	1	100,00%	1	1	100,00%
58.	M.12	50	40	80,00%	12	12	100,00%	3	3	100,00%
59.	M.14	9	2	22,22%						
60.	M.17	9	3	33,33%	4	0	0,00%	3	0	0,00%
61.	M.18	12	10	83,33%						
62.	M.19	21	16	76,19%	3	3	100,00%	2	2	100,00%
63.	M.20	4	2	50,00%						
64.	M.30	24	16	66,67%	24	23	95,83%	24	16	66,67%
65.	M.31	46	35	76,09%	45	24	53,33%	45	21	46,67%
66.	M.39	12	9	75,00%	12	10	83,33%	12	8	66,67%
67.	M.42	558	554	99,28%	557	498	89,41%	556	496	89,21%
68.	M.44	257	217	84,44%	251	183	72,91%	250	166	66,40%
69.	M.46	254	232	91,34%	256	188	73,44%	254	181	71,26%
70.	R.03	18	16	88,89%	2	2	100,00%	1	0	0,00%
71.	R.04	21	20	95,24%	20	20	100,00%	20	19	95,00%
72.	R.05	3	3	100,00%						
73.	R.06	86	86	100,00%	86	72	83,72%	86	72	83,72%
74.	R.08	24	20	83,33%	24	10	41,67%	24	9	37,50%
75.	R.09				1	0	0,00%			
76.	R.10				1	1	100,00%			
77.	R.11	36	35	97,22%	37	23	62,16%	36	23	63,89%
78.	R.13	2	1	50,00%	15	4	26,67%			
79.	R.14	60	59	98,33%	60	59	98,33%	60	59	98,33%
80.	R.16	29	20	68,97%	30	12	40,00%	29	11	37,93%
81.	R.17	21	19	90,48%	21	10	47,62%	21	10	47,62%
82.	R.18	17	17	100,00%	17	1	5,88%	17	1	5,88%
83.	R.19				2	2	100,00%			
84.	R.20	20	20	100,00%	20	20	100,00%	20	20	100,00%
85.	R.21	3	1	33,33%	10	8	80,00%	1	0	0,00%
86.	R.22	82	81	98,78%	82	73	89,02%	82	73	89,02%
87.	T.04	1	1	100,00%						
88.	T.06	26	15	57,69%	4	4	100,00%	2	2	100,00%
89.	T.08	2	2	100,00%	2	2	100,00%	2	2	100,00%
90.	T.10	23	21	91,30%	23	12	52,17%	23	12	52,17%
91.	T.11	4	1	25,00%	48	23	47,92%	4	0	0,00%
92.	T.12	365	365	100,00%	367	238	64,85%	365	238	65,21%
93.	T.13	1	1	100,00%	12	5	41,67%	1	1	100,00%
94.	T.14	73	73	100,00%	73	68	93,15%	73	68	93,15%
95.	T.15	678	586	86,43%	690	520	75,36%	677	489	72,23%
96.	T.16	43	39	90,70%	43	34	79,07%	43	31	72,09%
97.	Z.01	4	3	75,00%	3	3	100,00%	3	3	100,00%
Łącznie:		7466	6619	88,66%	7239	5283	72,98%	6809	4924	72,32%

Tabela 7. Wyniki egzaminu z kwalifikacji – absolwenci szkół

Lp.	Oznaczenie kwalifikacji	Przystąpiło do części pisemnej	Zdało część pisemną		Przystąpiło do części praktycznej	Zdało część praktyczną		Przystąpiło do dwóch części egzaminu	Otrzymało świadectwo kwalifikacyjne (spośród zdających 2 części egzaminu)	
		liczba	liczba	%	liczba	liczba	%	liczba	liczba	%
1.	A.06	1	1	100,00%						
2.	A.13	2	0	0,00%	1	1	100,00%			
3.	A.18	4	3	75,00%	1	1	100,00%			
4.	A.19	4	1	25,00%						
5.	A.22	4	2	50,00%	1	1	100,00%	1	1	100,00%
6.	A.23				1	0	0,00%			
7.	A.26				2	2	100,00%			
8.	A.27				6	5	83,33%			
9.	A.28				1	1	100,00%			
10.	A.30				1	0	0,00%			
11.	A.31				2	0	0,00%			
12.	A.32				1	1	100,00%			
13.	A.33				1	0	0,00%			
14.	A.34				1	0	0,00%			
15.	A.36	2	2	100,00%	6	2	33,33%	1	1	100,00%
16.	A.44	1	1	100,00%						
17.	A.45	1	1	100,00%	6	0	0,00%	1	0	0,00%
18.	A.49				1	0	0,00%			
19.	A.56				1	0	0,00%			
20.	A.60	4	1	25,00%						
21.	A.61				1	0	0,00%			
22.	A.63				1	1	100,00%			
23.	A.65	4	2	50,00%	3	1	33,33%	1	0	0,00%
24.	A.68	2	2	100,00%	7	4	57,14%	2	2	100,00%
25.	A.69	4	0	0,00%	7	6	85,71%	1	0	0,00%
26.	B.06	2	2	100,00%						
27.	B.07				1	1	100,00%			
28.	B.18	2	2	100,00%						
29.	B.22				2	0	0,00%			
30.	B.29				1	0	0,00%			
31.	B.30				2	0	0,00%			
32.	B.34	3	1	33,33%						
33.	B.35	2	0	0,00%	2	1	50,00%			
34.	B.36	1	1	100,00%	6	0	0,00%	1	0	0,00%
35.	E.06	1	1	100,00%						
36.	E.07	17	5	29,41%	2	2	100,00%	2	1	50,00%
37.	E.08	11	2	18,18%	3	3	100,00%	3	2	66,67%
38.	E.12	6	0	0,00%	1	0	0,00%	1	0	0,00%
39.	E.13	5	2	40,00%	2	1	50,00%	2	0	0,00%
40.	E.14	38	23	60,53%	56	26	46,43%	15	3	20,00%
41.	E.15	1	1	100,00%						
42.	E.16	4	2	50,00%						
43.	E.19	2	2	100,00%	4	3	75,00%			
44.	E.20	6	4	66,67%	4	0	0,00%	3	0	0,00%
45.	E.24	10	5	50,00%	29	4	13,79%	5	1	20,00%
46.	M.01	2	2	100,00%	1	1	100,00%	1	1	100,00%
47.	M.02	9	7	77,78%	2	2	100,00%	1	1	100,00%
48.	M.12	4	4	100,00%						
49.	M.14	2	1	50,00%						
50.	M.18	9	8	88,89%						
51.	M.19	7	4	57,14%	1	1	100,00%	1	1	100,00%
52.	M.20	1	1	100,00%						

Lp.	Oznaczenie kwalifikacji	Przystąpiło do części pisemnej	Zdało część pisemną		Przystąpiło do części praktycznej	Zdało część praktyczną		Przystąpiło do dwóch części egzaminu	Otrzymało świadectwo kwalifikacyjne (spośród zdających 2 części egzaminu)	
			liczba	liczba		%	liczba		liczba	%
53.	M.30	2	1	50,00%	2	2	100,00%			
54.	M.31	4	2	50,00%	2	0	0,00%	1	0	0,00%
55.	M.36				1	0	0,00%			
56.	M.39	1	1	100,00%						
57.	M.42	1	1	100,00%	15	11	73,33%	1	1	100,00%
58.	M.43	8	4	50,00%	6	0	0,00%	3	0	0,00%
59.	M.44	4	2	50,00%	6	3	50,00%	1	0	0,00%
60.	R.03	3	3	100,00%	2	2	100,00%	2	2	100,00%
61.	R.06				1	0	0,00%			
62.	R.09				5	0	0,00%			
63.	R.11				4	1	25,00%			
64.	R.16	1	1	100,00%	5	0	0,00%	1	0	0,00%
65.	R.18				4	0	0,00%			
66.	R.21	1	1	100,00%	1	1	100,00%	1	1	100,00%
67.	R.22	1	1	100,00%	2	1	50,00%	1	1	100,00%
68.	T.06	19	9	47,37%	1	1	100,00%	1	0	0,00%
69.	T.07	4	4	100,00%	17	8	47,06%	4	2	50,00%
70.	T.08	5	5	100,00%	10	4	40,00%	5	4	80,00%
71.	T.10				1	0	0,00%			
72.	T.11				1	0	0,00%			
73.	T.12	1	1	100,00%	1	0	0,00%	1	0	0,00%
74.	T.13				1	0	0,00%			
75.	T.14				1	0	0,00%			
76.	T.15	2	1	50,00%	27	16	59,26%	1	0	0,00%
77.	T.16	2	1	50,00%	2	2	100,00%	1	1	100,00%
78.	Z.01	1	1	100,00%						
79.	Z.03				7	7	100,00%			
80.	Z.10				1	0	0,00%			
81.	Z.13	1	1	100,00%	6	2	33,33%	1	0	0,00%
82.	Z.17	1	0	0,00%						
83.	Z.19	2	2	100,00%						
84.	Z.21	1	0	0,00%						
Łącznie:		243	138	56,79%	303	132	43,56%	67	26	38,81%

Tabela 8. Wyniki egzaminu z kwalifikacji – absolwenci kwalifikacyjnych kursów zawodowych

Lp.	Oznaczenie kwalifikacji	Przystąpiło do części pisemnej	Zdało część pisemną		Przystąpiło do części praktycznej	Zdało część praktyczną		Przystąpiło do dwóch części egzaminu	Otrzymało świadectwo kwalifikacyjne (spośród zdających 2 części egzaminu)	
			liczba	liczba		%	liczba		liczba	%
1.	A.19	19	19	100,00%	17	17	100,00%	16	16	100,00%
2.	A.20	13	12	92,31%	12	9	75,00%	11	9	81,82%
3.	A.25	76	74	97,37%	76	53	69,74%	76	53	69,74%
4.	A.27	27	27	100,00%	27	24	88,89%	27	24	88,89%
5.	A.28	3	3	100,00%	4	1	25,00%	3	1	33,33%
6.	A.29	4	4	100,00%	5	4	80,00%	4	3	75,00%
7.	A.30	42	37	88,10%	43	23	53,49%	42	23	54,76%
8.	A.32	5	5	100,00%	4	4	100,00%	4	4	100,00%
9.	A.35	4	4	100,00%	4	3	75,00%	4	3	75,00%
10.	A.36	15	15	100,00%	14	13	92,86%	14	13	92,86%
11.	A.62	1	0	0,00%	1	1	100,00%	1	0	0,00%
12.	A.65	20	16	80,00%	22	15	68,18%	20	12	60,00%
13.	E.07	4	3	75,00%						

Lp.	Oznaczenie kwalifikacji	Przystąpiło do części pisemnej	Zdało część pisemną		Przystąpiło do części praktycznej	Zdało część praktyczną		Przystąpiło do dwóch części egzaminu	Otrzymało świadectwo kwalifikacyjne (spośród zdających 2 części egzaminu)	
		liczba	liczba	%	liczba	liczba	%	liczba	liczba	%
14.	E.08	3	1	33,33%						
15.	E.12	12	2	16,67%	14	7	50,00%	12	1	8,33%
16.	E.13	49	45	91,84%	48	47	97,92%	48	44	91,67%
17.	E.14	72	68	94,44%	72	51	70,83%	72	51	70,83%
18.	E.24	24	17	70,83%	22	5	22,73%	21	4	19,05%
19.	M.01	1	1	100,00%						
20.	M.11	3	0	0,00%	1	1	100,00%			
21.	M.12	2	0	0,00%	1	0	0,00%	1	0	0,00%
22.	M.18	12	12	100,00%	11	11	100,00%	11	11	100,00%
23.	M.39	11	9	81,82%	12	12	100,00%	8	6	75,00%
24.	M.42	5	5	100,00%	5	4	80,00%	5	4	80,00%
25.	M.44	12	10	83,33%	13	7	53,85%	12	7	58,33%
26.	R.03	289	284	98,27%	281	281	100,00%	265	261	98,49%
27.	R.06	46	45	97,83%	46	45	97,83%	45	44	97,78%
28.	R.16	56	50	89,29%	82	43	52,44%	55	35	63,64%
29.	R.17	3	3	100,00%	3	3	100,00%	3	3	100,00%
30.	T.04	42	40	95,24%	40	40	100,00%	39	37	94,87%
31.	T.06	33	33	100,00%	34	34	100,00%	33	33	100,00%
32.	T.07				3	2	66,67%			
33.	T.08	14	14	100,00%	16	6	37,50%	14	5	35,71%
34.	T.15	3	3	100,00%	3	3	100,00%	3	3	100,00%
Łącznie:		925	861	93,08%	936	769	82,16%	869	710	81,70%

Tabela 9. Wyniki egzaminu z kwalifikacji – eksterni

Lp.	Oznaczenie kwalifikacji	Przystąpiło do części pisemnej	Zdało część pisemną		Przystąpiło do części praktycznej	Zdało część praktyczną		Przystąpiło do dwóch części egzaminu	Otrzymało świadectwo kwalifikacyjne (spośród zdających 2 części egzaminu)	
		liczba	liczba	%	liczba	liczba	%	liczba	liczba	%
1.	M.11				1	1	100,00%			
2.	M.12	1	1	100,00%	1	1	100,00%	1	1	100,00%
3.	M.42	2	2	100,00%	2	0	0,00%	2	0	0,00%
Łącznie:		3	3	100,00%	4	2	50,00%	3	1	33,33%

WYNIKI CZĘŚCI PISEMNEJ W ROZBICIU NA FORMĘ TESTU

Tabela 10. Wyniki uczniów szkół z części pisemnej egzaminu przeprowadzonej z wykorzystaniem arkuszy egzaminacyjnych i komputera

Lp.	Oznaczenie kwalifikacji	Arkusze egzaminacyjne			Komputer		
		Przystąpiło	Zdało	Zdało %	Przystąpiło	Zdało	Zdało %
1.	A.06	1	1	100,00%			
2.	A.13				11	6	54,55%
3.	A.18	4	3	75,00%			
4.	A.19	64	52	81,25%	7	6	85,71%
5.	A.20	17	14	82,35%			
6.	A.22	106	103	97,17%	17	17	100,00%
7.	A.23	279	257	92,11%	42	41	97,62%
8.	A.25	134	129	96,27%			
9.	A.27	98	98	100,00%	13	12	92,31%
10.	A.28	4	4	100,00%	1	0	0,00%
11.	A.29	38	36	94,74%	43	42	97,67%
12.	A.30	42	37	88,10%	1	1	100,00%
13.	A.31	2	0	0,00%			
14.	A.32	146	146	100,00%	87	86	98,85%
15.	A.35	11	8	72,73%	1	1	100,00%
16.	A.36	472	462	97,88%	93	87	93,55%
17.	A.44	1	1	100,00%	2	0	0,00%
18.	A.45	35	30	85,71%	10	10	100,00%
19.	A.50	6	5	83,33%	16	14	87,50%
20.	A.55	73	73	100,00%			
21.	A.56	54	48	88,89%			
22.	A.60	92	70	76,09%			
23.	A.62	1	0	0,00%			
24.	A.65	24	18	75,00%			
25.	A.68	5	5	100,00%			
26.	A.69	3	0	0,00%	1	0	0,00%
27.	A.71	4	0	0,00%			
28.	A.73	5	5	100,00%			
29.	A.74	12	11	91,67%			
30.	B.06	1	1	100,00%	1	1	100,00%
31.	B.18	6	4	66,67%	4	3	75,00%
32.	B.22	72	70	97,22%	30	30	100,00%
33.	B.25	1	1	100,00%			
34.	B.26	8	7	87,50%			
35.	B.27				4	4	100,00%
36.	B.29				6	5	83,33%
37.	B.30	219	215	98,17%	55	48	87,27%
38.	B.33	18	16	88,89%			
39.	B.34	6	1	16,67%	3	2	66,67%
40.	B.35	11	9	81,82%	5	2	40,00%
41.	B.36	126	121	96,03%	25	25	100,00%
42.	E.03	2	1	50,00%			
43.	E.06	2	1	50,00%			
44.	E.07	108	51	47,22%	9	4	44,44%
45.	E.08	51	14	27,45%	4	2	50,00%
46.	E.12	47	2	4,26%	7	1	14,29%
47.	E.13	134	60	44,78%	24	2	8,33%
48.	E.14	1051	929	88,39%	172	158	91,86%
49.	E.15	9	7	77,78%			
50.	E.16	129	112	86,82%	18	9	50,00%
51.	E.18	2	0	0,00%	1	1	100,00%

Lp.	Oznaczenie kwalifikacji	Arkusze egzaminacyjne			Komputer		
		Przystąpiło	Zdało	Zdało %	Przystąpiło	Zdało	Zdało %
52.	E.19	111	104	93,69%	31	28	90,32%
53.	E.20	184	172	93,48%			
54.	E.24	250	183	73,20%	27	22	81,48%
55.	E.25				1	1	100,00%
56.	E.26				9	9	100,00%
57.	M.01	7	3	42,86%	2	2	100,00%
58.	M.02	36	22	61,11%	7	4	57,14%
59.	M.11	6	1	16,67%			
60.	M.12	45	36	80,00%	12	9	75,00%
61.	M.14	11	3	27,27%			
62.	M.17	9	3	33,33%			
63.	M.18	26	23	88,46%	7	7	100,00%
64.	M.19	28	20	71,43%			
65.	M.20	5	3	60,00%			
66.	M.30	26	17	65,38%			
67.	M.31	25	17	68,00%	25	20	80,00%
68.	M.39	24	19	79,17%			
69.	M.42	467	464	99,36%	99	98	98,99%
70.	M.43	7	3	42,86%	1	1	100,00%
71.	M.44	256	218	85,16%	17	11	64,71%
72.	M.46	225	206	91,56%	29	26	89,66%
73.	R.03	307	300	97,72%	3	3	100,00%
74.	R.04	21	20	95,24%			
75.	R.05				3	3	100,00%
76.	R.06	132	131	99,24%			
77.	R.08	24	20	83,33%			
78.	R.11	23	22	95,65%	13	13	100,00%
79.	R.13	2	1	50,00%			
80.	R.14	60	59	98,33%			
81.	R.16	71	61	85,92%	15	10	66,67%
82.	R.17	24	22	91,67%			
83.	R.18				17	17	100,00%
84.	R.20	20	20	100,00%			
85.	R.21	2	0	0,00%	2	2	100,00%
86.	R.22	53	52	98,11%	30	30	100,00%
87.	T.04	20	19	95,00%	23	22	95,65%
88.	T.06	62	50	80,65%	16	7	43,75%
89.	T.07	4	4	100,00%			
90.	T.08	20	20	100,00%	1	1	100,00%
91.	T.10	23	21	91,30%			
92.	T.11	4	1	25,00%			
93.	T.12	260	260	100,00%	106	106	100,00%
94.	T.13	1	1	100,00%			
95.	T.14	61	61	100,00%	12	12	100,00%
96.	T.15	490	435	88,78%	193	155	80,31%
97.	T.16	29	27	93,10%	16	13	81,25%
98.	Z.01	5	4	80,00%			
99.	Z.13	1	1	100,00%			
100.	Z.17	1	0	0,00%			
101.	Z.19	2	2	100,00%			
102.	Z.21	1	0	0,00%			
Łącznie:		7207	6369	88,37%	1430	1252	87,55%

WYNIKI OGÓLNE UCZNIÓW SZKÓŁ Z EGZAMINU POTWIERDZAJĄCEGO KWALIFIKACJE W ZAWODZIE

Tabela 11. Wyniki ogólne egzaminu z kwalifikacji w szkołach (uwzględniono wyniki uczniów przystępujących do obu części egzaminu po raz pierwszy)

Lp.	Nazwa i adres szkoły	Oznaczenie kwalifikacji	Przystąpiło do obu części egzaminu po raz pierwszy	Zdało część pisemną		Zdało część praktyczną		Otrzymało świadectwo kwalifikacyjne		Średnia zdawalność w województwie
				liczba	%	liczba	%	liczba	%	
1.	Technikum w Zespole Szkół Technicznych im. Unitów Podlaskich, Międzyrzec Podlaski, Warszawska 30	A.23	10	9	90,0%	3	30,0%	3	30,0%	71,2%
2.	Technikum w Zespole Szkół Technicznych im. Unitów Podlaskich, Międzyrzec Podlaski, Warszawska 30	E.19	5	5	100,0%	2	40,0%	2	40,0%	65,9%
3.	Technikum w Zespole Szkół Technicznych im. Unitów Podlaskich, Międzyrzec Podlaski, Warszawska 30	M.44	13	11	84,6%	5	38,5%	4	30,8%	65,8%
4.	Technikum w Zespole Szkół Technicznych im. Unitów Podlaskich, Międzyrzec Podlaski, Warszawska 30	R.08	5	4	80,0%	1	20,0%	1	20,0%	37,5%
5.	Technikum Zespołu Szkół Ekonomicznych im. Marii Dąbrowskiej, Międzyrzec Podlaski, 3 Maja 40/42	A.32	29	29	100,0%	26	89,7%	26	89,7%	87,4%
6.	Technikum Zespołu Szkół Ekonomicznych im. Marii Dąbrowskiej, Międzyrzec Podlaski, 3 Maja 40/42	A.36	18	16	88,9%	11	61,1%	11	61,1%	88,8%
7.	Technikum Zespołu Szkół Ekonomicznych im. Marii Dąbrowskiej, Międzyrzec Podlaski, 3 Maja 40/42	E.14	42	40	95,2%	30	71,4%	30	71,4%	70,7%
8.	Technikum , Janów Podlaski, Siedlecka 1	M.46	17	16	94,1%	14	82,4%	14	82,4%	71,3%
9.	Technikum , Janów Podlaski, Siedlecka 1	R.20	20	20	100,0%	20	100,0%	20	100,0%	100,0%
10.	Technikum, Leśna Podlaska, Bialska 7	M.46	25	23	92,0%	18	72,0%	18	72,0%	71,3%
11.	Technikum, Leśna Podlaska, Bialska 7	T.15	13	13	100,0%	9	69,2%	9	69,2%	72,2%
12.	Technikum Młodzieżowe, Małaszewicze, Kolejarzy 16	A.45	34	29	85,3%	4	11,8%	4	11,8%	11,1%
13.	Technikum Młodzieżowe, Małaszewicze, Kolejarzy 16	M.42	9	9	100,0%	5	55,6%	5	55,6%	88,8%
14.	Technikum Zakładu Doskonalenia Zawodowego w Biłgoraju, Biłgoraj, Plac Wolności 5	A.23	2	2	100,0%	0	0,0%	0	0,0%	71,2%
15.	Technikum Budowlane w Biłgoraju, Biłgoraj, Cegielniana 24	B.30	44	43	97,7%	15	34,1%	15	34,1%	61,4%
16.	Technikum Leśne im. Polskiego Towarzystwa Leśnego w Biłgoraju, Biłgoraj, Polna 3	R.14	59	58	98,3%	58	98,3%	58	98,3%	98,3%
17.	Technikum w Biłgoraju, Biłgoraj, Przemysłowa 23	A.22	11	11	100,0%	10	90,9%	10	90,9%	94,9%
18.	Technikum w Biłgoraju, Biłgoraj, Przemysłowa 23	A.23	21	21	100,0%	20	95,2%	20	95,2%	71,2%
19.	Technikum w Biłgoraju, Biłgoraj, Przemysłowa 23	A.27	16	16	100,0%	16	100,0%	16	100,0%	95,5%
20.	Technikum w Biłgoraju, Biłgoraj, Przemysłowa 23	A.74	5	5	100,0%	4	80,0%	4	80,0%	66,7%
21.	Technikum w Biłgoraju, Biłgoraj, Przemysłowa 23	M.44	11	5	45,5%	0	0,0%	0	0,0%	65,8%
22.	Technikum w Biłgoraju, Biłgoraj, Przemysłowa 23	T.10	6	5	83,3%	4	66,7%	4	66,7%	52,2%
23.	Technikum w Biłgoraju, Biłgoraj, Przemysłowa 23	T.12	13	13	100,0%	7	53,8%	7	53,8%	65,0%
24.	Technikum w Biłgoraju, Biłgoraj, Przemysłowa 23	T.14	6	6	100,0%	4	66,7%	4	66,7%	93,2%
25.	Technikum w Biłgoraju, Biłgoraj, Przemysłowa 23	T.15	23	21	91,3%	18	78,3%	18	78,3%	72,2%

Lp.	Nazwa i adres szkoły	Oznaczenie kwalifikacji	Przystąpiło do obu części egzaminu po raz pierwszy	Zdało część pisemną		Zdało część praktyczną		Otrzymało świadectwo kwalifikacyjne		Srednia zdawalność w województwie
			liczba	liczba	%	liczba	%	liczba	%	%
26.	Technikum Mechaniczno-Elektryczne w Regionalnym Centrum Edukacji Zawodowej w Biłgoraju, Biłgoraj, T. Kościuszki 98	A.36	30	30	100,0%	30	100,0%	30	100,0%	88,8%
27.	Technikum Mechaniczno-Elektryczne w Regionalnym Centrum Edukacji Zawodowej w Biłgoraju, Biłgoraj, T. Kościuszki 98	E.14	30	30	100,0%	29	96,7%	29	96,7%	70,7%
28.	Technikum Mechaniczno-Elektryczne w Regionalnym Centrum Edukacji Zawodowej w Biłgoraju, Biłgoraj, T. Kościuszki 98	E.19	29	29	100,0%	25	86,2%	25	86,2%	65,9%
29.	Technikum Mechaniczno-Elektryczne w Regionalnym Centrum Edukacji Zawodowej w Biłgoraju, Biłgoraj, T. Kościuszki 98	E.20	26	23	88,5%	4	15,4%	4	15,4%	43,1%
30.	Technikum Mechaniczno-Elektryczne w Regionalnym Centrum Edukacji Zawodowej w Biłgoraju, Biłgoraj, T. Kościuszki 98	E.24	23	13	56,5%	6	26,1%	6	26,1%	33,3%
31.	Technikum Mechaniczno-Elektryczne w Regionalnym Centrum Edukacji Zawodowej w Biłgoraju, Biłgoraj, T. Kościuszki 98	M.42	50	50	100,0%	50	100,0%	50	100,0%	88,8%
32.	Technikum, Różaniec Pierwszy, Różaniec Pierwszy 94	M.46	14	13	92,9%	7	50,0%	7	50,0%	71,3%
33.	Technikum, Okszków, Szkolna 2	M.46	19	19	100,0%	19	100,0%	19	100,0%	71,3%
34.	Technikum, Okszków, Szkolna 2	R.11	9	8	88,9%	5	55,6%	5	55,6%	63,9%
35.	Technikum, Okszków, Szkolna 2	T.15	10	10	100,0%	5	50,0%	5	50,0%	72,2%
36.	Technikum Zakładu Doskonalenia Zawodowego w Hrubieszowie, Hrubieszów, Partyzantów 9	A.19	1	0	0,0%	1	100,0%	0	0,0%	88,9%
37.	Technikum Zakładu Doskonalenia Zawodowego w Hrubieszowie, Hrubieszów, Partyzantów 9	A.23	5	4	80,0%	1	20,0%	1	20,0%	71,2%
38.	Technikum Nr 2 w Hrubieszowie, Hrubieszów, Dwernickiego 10	R.06	20	20	100,0%	20	100,0%	20	100,0%	88,5%
39.	Technikum, Hrubieszów, Zamojska 18a	A.22	11	11	100,0%	11	100,0%	11	100,0%	94,9%
40.	Technikum, Hrubieszów, Zamojska 18a	E.14	32	31	96,9%	20	62,5%	19	59,4%	70,7%
41.	Technikum, Hrubieszów, Zamojska 18a	M.42	19	19	100,0%	19	100,0%	19	100,0%	88,8%
42.	Technikum, Hrubieszów, Zamojska 18a	T.15	17	17	100,0%	16	94,1%	16	94,1%	72,2%
43.	Technikum Mechaniczne, Janów Lubelski, Ogrodowa 20	M.44	12	11	91,7%	5	41,7%	5	41,7%	65,8%
44.	Technikum Przemysłu Drzewnego, Janów Lubelski, Ogrodowa 20	A.50	6	5	83,3%	5	83,3%	4	66,7%	40,9%
45.	Technikum Ekonomiczne, Janów Lubelski, Ogrodowa 20	A.36	16	14	87,5%	14	87,5%	13	81,3%	88,8%
46.	Technikum Budowlane, Janów Lubelski, Ogrodowa 20	B.30	15	14	93,3%	15	100,0%	14	93,3%	61,4%
47.	Technikum Informatyczne, Janów Lubelski, Ogrodowa 20	E.14	27	26	96,3%	19	70,4%	18	66,7%	70,7%
48.	Technikum Samochodowe, Janów Lubelski, Ogrodowa 20	M.42	17	17	100,0%	13	76,5%	13	76,5%	88,8%
49.	Technikum Usług Fryzjerskich, Janów Lubelski, Ogrodowa 20	A.23	20	18	90,0%	15	75,0%	15	75,0%	71,2%
50.	Technikum Zawodowe im. Wincentego Witosa, Janów Lubelski, Zamoyskiego 68	A.32	43	42	97,7%	34	79,1%	34	79,1%	87,4%
51.	Technikum Zawodowe im. Wincentego Witosa, Janów Lubelski, Zamoyskiego 68	B.36	5	5	100,0%	5	100,0%	5	100,0%	84,0%
52.	Technikum Zawodowe im. Wincentego Witosa, Janów Lubelski, Zamoyskiego 68	T.12	13	13	100,0%	7	53,8%	7	53,8%	65,0%
53.	Technikum Zawodowe im. Wincentego Witosa, Janów Lubelski, Zamoyskiego 68	T.15	20	18	90,0%	18	90,0%	17	85,0%	72,2%
54.	Technikum w Potoczku, Potoczek, Potoczek 43	M.46	19	19	100,0%	14	73,7%	14	73,7%	71,3%
55.	Technikum w Potoczku, Potoczek, Potoczek 43	T.15	10	8	80,0%	4	40,0%	4	40,0%	72,2%

Lp.	Nazwa i adres szkoły	Oznaczenie kwalifikacji	Przystąpiło do obu części egzaminu po raz pierwszy	Zdało część pisemną		Zdało część praktyczną		Otrzymało świadectwo kwalifikacyjne		Srednia zdawalność w województwie
			liczba	liczba	%	liczba	%	liczba	%	%
56.	Technikum Nr 1, Krasnystaw, Zamkowa 1	M.42	11	11	100,0%	11	100,0%	11	100,0%	88,8%
57.	Technikum Nr 1, Krasnystaw, Zamkowa 1	M.44	8	7	87,5%	6	75,0%	6	75,0%	65,8%
58.	Technikum Nr 1, Krasnystaw, Zamkowa 1	T.15	14	11	78,6%	8	57,1%	8	57,1%	72,2%
59.	Technikum Nr 2, Krasnystaw, Sobieskiego 5	E.14	16	14	87,5%	10	62,5%	10	62,5%	70,7%
60.	Technikum Nr 2, Krasnystaw, Sobieskiego 5	E.24	9	5	55,6%	2	22,2%	2	22,2%	33,3%
61.	Technikum Nr 2, Krasnystaw, Sobieskiego 5	M.30	14	10	71,4%	14	100,0%	10	71,4%	66,7%
62.	Technikum Nr 2, Krasnystaw, Sobieskiego 5	M.46	16	16	100,0%	13	81,3%	13	81,3%	71,3%
63.	Technikum Nr 2, Krasnystaw, Sobieskiego 5	T.12	21	21	100,0%	16	76,2%	16	76,2%	65,0%
64.	Technikum im. Augusta Cieszkowskiego w Siennicy Różanej, Siennica Różana, Siennica Różana 266A	M.46	11	11	100,0%	10	90,9%	10	90,9%	71,3%
65.	Technikum im. Augusta Cieszkowskiego w Siennicy Różanej, Siennica Różana, Siennica Różana 266A	T.15	10	10	100,0%	9	90,0%	9	90,0%	72,2%
66.	Zespół Szkół - Technikum w Żółkiewce, Zaburze, Zaburze 46	A.36	4	4	100,0%	4	100,0%	4	100,0%	88,8%
67.	Zespół Szkół - Technikum w Żółkiewce, Zaburze, Zaburze 46	M.46	19	19	100,0%	19	100,0%	19	100,0%	71,3%
68.	Technikum Zakładu Doskonalenia Zawodowego w Lublinie Filia w Kraśniku, Kraśnik, Lubelska 116	A.23	13	8	61,5%	0	0,0%	0	0,0%	71,2%
69.	Technikum Zakładu Doskonalenia Zawodowego w Lublinie Filia w Kraśniku, Kraśnik, Lubelska 116	T.15	10	9	90,0%	5	50,0%	5	50,0%	72,2%
70.	Technikum nr 1 w Kraśniku, Kraśnik, Armii Krajowej 25	E.14	25	20	80,0%	19	76,0%	17	68,0%	70,7%
71.	Technikum nr 3, Kraśnik, Słowackiego 7	A.32	10	10	100,0%	8	80,0%	8	80,0%	87,4%
72.	Technikum nr 3, Kraśnik, Słowackiego 7	B.30	10	10	100,0%	8	80,0%	8	80,0%	61,4%
73.	Technikum nr 3, Kraśnik, Słowackiego 7	B.36	7	7	100,0%	6	85,7%	6	85,7%	84,0%
74.	Technikum nr 3, Kraśnik, Słowackiego 7	E.14	23	16	69,6%	15	65,2%	10	43,5%	70,7%
75.	Technikum nr 3, Kraśnik, Słowackiego 7	E.19	10	5	50,0%	2	20,0%	2	20,0%	65,9%
76.	Technikum nr 3, Kraśnik, Słowackiego 7	E.24	10	5	50,0%	2	20,0%	2	20,0%	33,3%
77.	Technikum nr 3, Kraśnik, Słowackiego 7	M.42	24	24	100,0%	22	91,7%	22	91,7%	88,8%
78.	Technikum nr 3, Kraśnik, Słowackiego 7	M.44	9	7	77,8%	8	88,9%	7	77,8%	65,8%
79.	Technikum nr 3, Kraśnik, Słowackiego 7	T.12	22	22	100,0%	17	77,3%	17	77,3%	65,0%
80.	Technikum w Annopolu, Annopol, Kościuszki 22	A.36	3	3	100,0%	2	66,7%	2	66,7%	88,8%
81.	Technikum w Annopolu, Annopol, Kościuszki 22	B.30	14	13	92,9%	11	78,6%	10	71,4%	61,4%
82.	Technikum, Wólka Gościeradowska, Wólka Gościeradowska 72a	T.15	9	6	66,7%	2	22,2%	2	22,2%	72,2%
83.	Technikum, Urzędów, Wodna 34	A.22	12	11	91,7%	11	91,7%	11	91,7%	94,9%
84.	Technikum Zawodowe nr 2, Lubartów, Fryderyka Chopina 6	E.14	59	59	100,0%	47	79,7%	47	79,7%	70,7%
85.	Technikum Zawodowe, Lubartów, 1 Maja 82	A.22	23	23	100,0%	23	100,0%	23	100,0%	94,9%
86.	Technikum Zawodowe, Lubartów, 1 Maja 82	A.36	25	24	96,0%	22	88,0%	22	88,0%	88,8%
87.	Technikum Zawodowe, Lubartów, 1 Maja 82	B.30	25	24	96,0%	25	100,0%	24	96,0%	61,4%
88.	Technikum Zawodowe, Lubartów, 1 Maja 82	E.20	22	19	86,4%	1	4,5%	1	4,5%	43,1%
89.	Technikum Zawodowe, Lubartów, 1 Maja 82	M.44	22	14	63,6%	15	68,2%	12	54,5%	65,8%
90.	Technikum Zawodowe, Ostrów Lubelski, Unicka 5	M.44	11	10	90,9%	7	63,6%	7	63,6%	65,8%
91.	Technikum Mechaniczne, Bełżyce, Bychawska 4	M.42	21	21	100,0%	21	100,0%	21	100,0%	88,8%
92.	Technikum, Bełżyce, Bychawska 4	A.27	10	10	100,0%	10	100,0%	10	100,0%	95,5%
93.	Technikum, Bełżyce, Bychawska 4	B.36	9	9	100,0%	7	77,8%	7	77,8%	84,0%
94.	Technikum, Bełżyce, Bychawska 4	E.14	16	16	100,0%	9	56,3%	9	56,3%	70,7%
95.	Technikum, Bełżyce, Bychawska 4	T.15	13	12	92,3%	10	76,9%	9	69,2%	72,2%

Lp.	Nazwa i adres szkoły	Oznaczenie kwalifikacji	Przystąpiło do obu części egzaminu po raz pierwszy	Zdało część pisemną		Zdało część praktyczną		Otrzymało świadectwo kwalifikacyjne		Srednia zdawalność w województwie
			liczba	liczba	%	liczba	%	liczba	%	%
96.	Technikum Nr 1, Bychawa, Reymonta 4b	E.14	11	6	54,5%	4	36,4%	3	27,3%	70,7%
97.	Technikum Nr 1, Bychawa, Reymonta 4b	M.12	1	1	100,0%	1	100,0%	1	100,0%	80,0%
98.	Technikum Nr 1, Bychawa, Reymonta 4b	M.42	20	20	100,0%	15	75,0%	15	75,0%	88,8%
99.	Technikum w Niemcach, Niemce, Różana 8	E.14	17	14	82,4%	11	64,7%	10	58,8%	70,7%
100.	Technikum w Niemcach, Niemce, Różana 8	R.06	4	4	100,0%	3	75,0%	3	75,0%	88,5%
101.	Technikum w Niemcach, Niemce, Różana 8	R.22	6	6	100,0%	6	100,0%	6	100,0%	89,2%
102.	Technikum w Niemcach, Niemce, Różana 8	T.15	11	10	90,9%	9	81,8%	9	81,8%	72,2%
103.	Technikum Mechanizacji Rolnictwa, Piotrowice, Piotrowice 183	M.46	32	29	90,6%	22	68,8%	22	68,8%	71,3%
104.	Technikum Samochodowe, Piotrowice, Piotrowice 183	M.42	16	16	100,0%	16	100,0%	16	100,0%	88,8%
105.	Technikum, Piotrowice, Piotrowice 183	R.22	6	6	100,0%	2	33,3%	2	33,3%	89,2%
106.	Technikum, Piotrowice, Piotrowice 183	T.12	22	22	100,0%	12	54,5%	12	54,5%	65,0%
107.	Technikum Pszczelarskie w Pszczelej Woli, Pszczela Wola, Pszczela Wola 9	R.04	20	19	95,0%	20	100,0%	19	95,0%	95,0%
108.	Technikum Pszczelarskie w Pszczelej Woli, Pszczela Wola, Pszczela Wola 9	R.17	21	19	90,5%	10	47,6%	10	47,6%	54,2%
109.	Technikum Żywności i Usług Gastronomicznych, Pszczela Wola, Pszczela Wola 9	T.15	31	29	93,5%	25	80,6%	25	80,6%	72,2%
110.	Technikum, Łęczna, Bogdanowicza 9	A.27	6	6	100,0%	6	100,0%	6	100,0%	95,5%
111.	Technikum, Łęczna, Bogdanowicza 9	A.35	2	0	0,0%	0	0,0%	0	0,0%	42,9%
112.	Technikum, Łęczna, Bogdanowicza 9	A.36	12	12	100,0%	11	91,7%	11	91,7%	88,8%
113.	Technikum, Łęczna, Bogdanowicza 9	B.30	8	8	100,0%	1	12,5%	1	12,5%	61,4%
114.	Technikum, Łęczna, Bogdanowicza 9	E.14	18	18	100,0%	14	77,8%	14	77,8%	70,7%
115.	Technikum, Łęczna, Bogdanowicza 9	R.22	8	8	100,0%	7	87,5%	7	87,5%	89,2%
116.	Technikum Górnicze i Politechniczne w Łęcznej, Łęczna, Bogdanowicza 9	E.24	14	14	100,0%	9	64,3%	9	64,3%	33,3%
117.	Technikum Górnicze i Politechniczne w Łęcznej, Łęczna, Bogdanowicza 9	M.39	7	5	71,4%	6	85,7%	5	71,4%	70,0%
118.	Technikum Górnicze i Politechniczne w Łęcznej, Łęczna, Bogdanowicza 9	M.44	19	18	94,7%	17	89,5%	16	84,2%	65,8%
119.	Technikum, Milejów, Partyzancka 62	A.36	7	6	85,7%	6	85,7%	5	71,4%	88,8%
120.	Technikum, Milejów, Partyzancka 62	E.14	6	6	100,0%	3	50,0%	3	50,0%	70,7%
121.	Technikum, Kijany, Kijany 19	M.46	6	6	100,0%	4	66,7%	4	66,7%	71,3%
122.	Technikum, Kijany, Kijany 19	T.15	16	15	93,8%	11	68,8%	11	68,8%	72,2%
123.	Technikum nr 2, Łuków, Warszawska 88	B.22	20	20	100,0%	18	90,0%	18	90,0%	61,8%
124.	Technikum nr 2, Łuków, Warszawska 88	T.10	17	16	94,1%	8	47,1%	8	47,1%	52,2%
125.	Technikum nr 2, Łuków, Warszawska 88	T.12	28	28	100,0%	14	50,0%	14	50,0%	65,0%
126.	Technikum Nr 1, Łuków, Aleje Tadeusza Kościuszki 10	A.22	18	18	100,0%	17	94,4%	17	94,4%	94,9%
127.	Technikum Nr 1, Łuków, Aleje Tadeusza Kościuszki 10	E.14	17	17	100,0%	16	94,1%	16	94,1%	70,7%
128.	Technikum Nr 1, Łuków, Aleje Tadeusza Kościuszki 10	E.24	27	25	92,6%	14	51,9%	14	51,9%	33,3%
129.	Technikum Nr 1, Łuków, Aleje Tadeusza Kościuszki 10	M.42	21	21	100,0%	18	85,7%	18	85,7%	88,8%
130.	Technikum Nr 1, Łuków, Aleje Tadeusza Kościuszki 10	M.44	13	13	100,0%	5	38,5%	5	38,5%	65,8%
131.	Technikum nr 3, Łuków, Międzyrzecka 70	A.32	51	51	100,0%	47	92,2%	47	92,2%	87,4%
132.	Technikum nr 3, Łuków, Międzyrzecka 70	A.36	26	26	100,0%	23	88,5%	23	88,5%	88,8%
133.	Technikum nr 3, Łuków, Międzyrzecka 70	A.55	27	27	100,0%	27	100,0%	27	100,0%	100,0%
134.	Technikum nr 3, Łuków, Międzyrzecka 70	E.13	4	3	75,0%	3	75,0%	2	50,0%	63,2%
135.	Technikum nr 3, Łuków, Międzyrzecka 70	E.14	53	53	100,0%	47	88,7%	47	88,7%	70,7%
136.	Technikum nr 3, Łuków, Międzyrzecka 70	R.06	15	15	100,0%	15	100,0%	15	100,0%	88,5%
137.	Technikum nr 3, Łuków, Międzyrzecka 70	T.15	39	35	89,7%	37	94,9%	33	84,6%	72,2%

Lp.	Nazwa i adres szkoły	Oznaczenie kwalifikacji	Przystąpiło do obu części egzaminu po raz pierwszy	Zdało część pisemną		Zdało część praktyczną		Otrzymało świadectwo kwalifikacyjne		Srednia zdawalność w województwie
			liczba	liczba	%	liczba	%	liczba	%	%
138.	Technikum z Oddziałami Integracyjnymi, Stoczek Łukowski, Pl. St. Wielgoska 5	M.42	9	7	77,8%	3	33,3%	3	33,3%	88,8%
139.	Technikum w Chodlu, Chodel, Partyzantów 39	B.30	10	10	100,0%	2	20,0%	2	20,0%	61,4%
140.	Technikum w Opolu Lubelskim, Opole Lubelskie, Kolejowa 2	A.23	14	13	92,9%	13	92,9%	12	85,7%	71,2%
141.	Technikum w Opolu Lubelskim, Opole Lubelskie, Kolejowa 2	T.12	20	20	100,0%	14	70,0%	14	70,0%	65,0%
142.	Technikum w Opolu Lubelskim, Opole Lubelskie, Kolejowa 2	T.15	38	22	57,9%	25	65,8%	18	47,4%	72,2%
143.	Technikum Ogrodnicze, Opole Lubelskie, Kolejowa 2	R.18	17	17	100,0%	1	5,9%	1	5,9%	5,9%
144.	Technikum im. Eugeniusza Kwiatkowskiego, Poniatowa, Fabryczna 16c	E.14	15	12	80,0%	5	33,3%	5	33,3%	70,7%
145.	Technikum im. Eugeniusza Kwiatkowskiego, Poniatowa, Fabryczna 16c	M.44	6	5	83,3%	5	83,3%	4	66,7%	65,8%
146.	Technikum, Jabłoń, A.Zamoyskiego 4	B.22	9	8	88,9%	1	11,1%	1	11,1%	61,8%
147.	Technikum, Jabłoń, A.Zamoyskiego 4	M.46	20	16	80,0%	11	55,0%	9	45,0%	71,3%
148.	Technikum, Jabłoń, A.Zamoyskiego 4	R.06	10	10	100,0%	9	90,0%	9	90,0%	88,5%
149.	Technikum, Jabłoń, A.Zamoyskiego 4	R.16	14	10	71,4%	6	42,9%	5	35,7%	54,1%
150.	Technikum, Jabłoń, A.Zamoyskiego 4	T.15	7	6	85,7%	4	57,1%	4	57,1%	72,2%
151.	Technikum Zakładu Doskonalenia Zawodowego, Parczew, Harcerska 8	B.30	8	8	100,0%	7	87,5%	7	87,5%	61,4%
152.	Technikum, Parczew, Wojska Polskiego 1	A.23	18	18	100,0%	11	61,1%	11	61,1%	71,2%
153.	Technikum, Parczew, Wojska Polskiego 1	E.13	3	1	33,3%	2	66,7%	1	33,3%	63,2%
154.	Technikum, Parczew, Wojska Polskiego 1	E.14	18	18	100,0%	10	55,6%	10	55,6%	70,7%
155.	Technikum, Parczew, Wojska Polskiego 1	M.42	17	16	94,1%	15	88,2%	14	82,4%	88,8%
156.	Technikum, Parczew, Wojska Polskiego 1	T.15	15	15	100,0%	14	93,3%	14	93,3%	72,2%
157.	Technikum Zakładu Doskonalenia Zawodowego w Lublinie Filia w Puławach, Puławy, 3 Maja 8	A.23	3	1	33,3%	2	66,7%	1	33,3%	71,2%
158.	Technikum Zakładu Doskonalenia Zawodowego w Lublinie Filia w Puławach, Puławy, 3 Maja 8	E.14	1	1	100,0%	1	100,0%	1	100,0%	70,7%
159.	Technikum Nr 1 w Puławach, Puławy, Polna 18	A.23	24	23	95,8%	24	100,0%	23	95,8%	71,2%
160.	Technikum Nr 1 w Puławach, Puławy, Polna 18	A.29	20	20	100,0%	15	75,0%	15	75,0%	74,1%
161.	Technikum Nr 1 w Puławach, Puławy, Polna 18	A.36	30	28	93,3%	16	53,3%	16	53,3%	88,8%
162.	Technikum Nr 1 w Puławach, Puławy, Polna 18	T.15	47	42	89,4%	40	85,1%	39	83,0%	72,2%
163.	Technikum Nr 3 w Zespole Szkół Nr 3 im. Marii Dąbrowskiej w Puławach, Puławy, Piłsudskiego 74	A.25	8	8	100,0%	3	37,5%	3	37,5%	71,0%
164.	Technikum Nr 3 w Zespole Szkół Nr 3 im. Marii Dąbrowskiej w Puławach, Puławy, Piłsudskiego 74	R.11	14	14	100,0%	10	71,4%	10	71,4%	63,9%
165.	Technikum Nr 2 w Puławach, Puławy, Jaworowa 1	B.30	8	8	100,0%	6	75,0%	6	75,0%	61,4%
166.	Technikum Nr 2 w Puławach, Puławy, Jaworowa 1	B.36	7	7	100,0%	7	100,0%	7	100,0%	84,0%
167.	Technikum Nr 2 w Puławach, Puławy, Jaworowa 1	E.12	1	0	0,0%	1	100,0%	0	0,0%	6,7%
168.	Technikum Nr 2 w Puławach, Puławy, Jaworowa 1	E.14	26	25	96,2%	13	50,0%	13	50,0%	70,7%
169.	Technikum Nr 2 w Puławach, Puławy, Jaworowa 1	M.42	18	18	100,0%	17	94,4%	17	94,4%	88,8%
170.	Technikum Nr 2 w Puławach, Puławy, Jaworowa 1	M.44	10	10	100,0%	9	90,0%	9	90,0%	65,8%

Lp.	Nazwa i adres szkoły	Oznaczenie kwalifikacji	Przystąpiło do obu części egzaminu po raz pierwszy	Zdało część pisemną		Zdało część praktyczną		Otrzymało świadectwo kwalifikacyjne		Srednia zdawalność w województwie
			liczba	liczba	%	liczba	%	liczba	%	%
171.	Technikum nr 4, Puławy, Wojska Polskiego 7	A.56	29	26	89,7%	18	62,1%	18	62,1%	63,0%
172.	Technikum nr 4, Puławy, Wojska Polskiego 7	A.60	33	32	97,0%	33	100,0%	32	97,0%	78,4%
173.	Technikum nr 4, Puławy, Wojska Polskiego 7	E.14	42	42	100,0%	41	97,6%	41	97,6%	70,7%
174.	Technikum nr 4, Puławy, Wojska Polskiego 7	E.16	29	18	62,1%	19	65,5%	13	44,8%	79,4%
175.	Technikum nr 4, Puławy, Wojska Polskiego 7	E.24	31	31	100,0%	20	64,5%	20	64,5%	33,3%
176.	Technikum nr 4, Puławy, Wojska Polskiego 7	M.44	24	24	100,0%	24	100,0%	24	100,0%	65,8%
177.	Technikum nr 4, Puławy, Wojska Polskiego 7	R.08	13	13	100,0%	8	61,5%	8	61,5%	37,5%
178.	Technikum w Zespole Szkół Agrobiznesu im. Macieja Rataja w Klementowicach, Klementowice, Klementowice 365	R.06	6	6	100,0%	6	100,0%	6	100,0%	88,5%
179.	Technikum nr 1 im. Zygmunta Chmielewskiego, Nałęczów, B. Prusa 13	A.36	3	3	100,0%	3	100,0%	3	100,0%	88,8%
180.	Technikum nr 1 im. Zygmunta Chmielewskiego, Nałęczów, B. Prusa 13	E.14	7	7	100,0%	4	57,1%	4	57,1%	70,7%
181.	Technikum nr 1 im. Zygmunta Chmielewskiego, Nałęczów, B. Prusa 13	T.12	11	11	100,0%	9	81,8%	9	81,8%	65,0%
182.	Technikum nr 1 im. Zygmunta Chmielewskiego, Nałęczów, B. Prusa 13	T.14	4	4	100,0%	4	100,0%	4	100,0%	93,2%
183.	Zespół Szkół Ponadpodstawowych im. Jana Pawła II - Technikum, Radzyń Podlaski, Sikorskiego 15	A.23	23	23	100,0%	23	100,0%	23	100,0%	71,2%
184.	Zespół Szkół Ponadpodstawowych im. Jana Pawła II - Technikum, Radzyń Podlaski, Sikorskiego 15	A.36	17	17	100,0%	17	100,0%	17	100,0%	88,8%
185.	Zespół Szkół Ponadpodstawowych im. Jana Pawła II - Technikum, Radzyń Podlaski, Sikorskiego 15	B.30	16	16	100,0%	7	43,8%	7	43,8%	61,4%
186.	Zespół Szkół Ponadpodstawowych im. Jana Pawła II - Technikum, Radzyń Podlaski, Sikorskiego 15	E.14	13	13	100,0%	10	76,9%	10	76,9%	70,7%
187.	Zespół Szkół Ponadpodstawowych im. Jana Pawła II - Technikum, Radzyń Podlaski, Sikorskiego 15	M.42	19	19	100,0%	19	100,0%	19	100,0%	88,8%
188.	Zespół Szkół Ponadpodstawowych im. Jana Pawła II - Technikum, Radzyń Podlaski, Sikorskiego 15	T.12	9	9	100,0%	7	77,8%	7	77,8%	65,0%
189.	Zespół Szkół Ponadpodstawowych im. Jana Pawła II - Technikum, Radzyń Podlaski, Sikorskiego 15	T.15	10	9	90,0%	9	90,0%	8	80,0%	72,2%
190.	Technikum im. Wincentego Witosa, Wola Osowińska, Parkowa 7	R.06	13	13	100,0%	8	61,5%	8	61,5%	88,5%
191.	Technikum Hotelarskie, Dęblin, Wiślana 3b	T.12	13	13	100,0%	7	53,8%	7	53,8%	65,0%
192.	Technikum Ekonomiczne w Dęblinie, Dęblin, Wiślana 3b	A.27	8	7	87,5%	6	75,0%	6	75,0%	95,5%
193.	Technikum Ekonomiczne w Dęblinie, Dęblin, Wiślana 3b	A.36	14	10	71,4%	14	100,0%	10	71,4%	88,8%
194.	Technikum Gastronomiczne w Dęblinie, Dęblin, Wiślana 3b	T.15	17	15	88,2%	14	82,4%	13	76,5%	72,2%
195.	Technikum Mechaniczne w Dęblinie, Dęblin, Tysiąclecia 27	B.29	1	0	0,0%	0	0,0%	0	0,0%	33,3%
196.	Technikum Mechaniczne w Dęblinie, Dęblin, Tysiąclecia 27	B.30	14	10	71,4%	2	14,3%	2	14,3%	61,4%
197.	Technikum Mechaniczne w Dęblinie, Dęblin, Tysiąclecia 27	M.31	22	18	81,8%	16	72,7%	15	68,2%	45,7%

Lp.	Nazwa i adres szkoły	Oznaczenie kwalifikacji	Przystąpiło do obu części egzaminu po raz pierwszy	Zdało część pisemną		Zdało część praktyczną		Otrzymało świadectwo kwalifikacyjne		Srednia zdawalność w województwie
			liczba	liczba	%	liczba	%	liczba	%	%
198.	Technikum Mechaniczne w Dęblinie, Dęblin, Tysiąclecia 27	M.44	16	11	68,8%	9	56,3%	7	43,8%	65,8%
199.	Technikum Elektryczne w Dęblinie, Dęblin, Tysiąclecia 27	E.24	10	9	90,0%	0	0,0%	0	0,0%	33,3%
200.	Technikum Informatyczne w Dęblinie, Dęblin, Tysiąclecia 27	E.14	14	13	92,9%	9	64,3%	9	64,3%	70,7%
201.	Technikum Ekonomiczne, Ryki, Wyczółkowskiego 10	A.36	31	30	96,8%	30	96,8%	29	93,5%	88,8%
202.	Technikum Budowlane, Ryki, Wyczółkowskiego 10	B.22	11	11	100,0%	9	81,8%	9	81,8%	61,8%
203.	Technikum Budowlane, Ryki, Wyczółkowskiego 10	B.30	14	14	100,0%	14	100,0%	14	100,0%	61,4%
204.	Technikum Mechaniczne, Ryki, Żytnia 5	M.12	2	2	100,0%	2	100,0%	2	100,0%	80,0%
205.	Technikum Mechaniczne, Ryki, Żytnia 5	M.42	27	27	100,0%	21	77,8%	21	77,8%	88,8%
206.	Technikum Mechaniczne, Ryki, Żytnia 5	M.46	14	11	78,6%	10	71,4%	10	71,4%	71,3%
207.	Technikum Informatyczne, Ryki, Żytnia 5	E.14	16	15	93,8%	15	93,8%	15	93,8%	70,7%
208.	Technikum Nr 2 Zespołu Szkół Nr 1 w Świdniku, Świdnik, Okulickiego 13	A.32	11	11	100,0%	9	81,8%	9	81,8%	87,4%
209.	Technikum Nr 2 Zespołu Szkół Nr 1 w Świdniku, Świdnik, Okulickiego 13	T.12	15	15	100,0%	3	20,0%	3	20,0%	65,0%
210.	Technikum Nr 2 Zespołu Szkół Nr 1 w Świdniku, Świdnik, Okulickiego 13	T.15	8	6	75,0%	3	37,5%	3	37,5%	72,2%
211.	Technikum Nr 1, Świdnik, Szkolna 1	A.36	7	6	85,7%	3	42,9%	3	42,9%	88,8%
212.	Technikum Nr 1, Świdnik, Szkolna 1	A.73	5	5	100,0%	2	40,0%	2	40,0%	40,0%
213.	Technikum Nr 1, Świdnik, Szkolna 1	E.14	10	9	90,0%	1	10,0%	1	10,0%	70,7%
214.	Technikum Nr 1, Świdnik, Szkolna 1	M.31	15	12	80,0%	6	40,0%	5	33,3%	45,7%
215.	Technikum Nr 1, Świdnik, Szkolna 1	M.44	6	6	100,0%	5	83,3%	5	83,3%	65,8%
216.	Technikum, Piaski, Partyzantów 19	A.23	5	5	100,0%	5	100,0%	5	100,0%	71,2%
217.	Technikum, Piaski, Partyzantów 19	M.42	20	20	100,0%	19	95,0%	19	95,0%	88,8%
218.	Technikum Zakładu Doskonalenia Zawodowego w Tomaszowie Lubelskim, Tomaszów Lubelski, Lwowska 120	A.23	6	5	83,3%	2	33,3%	2	33,3%	71,2%
219.	Technikum Zakładu Doskonalenia Zawodowego w Tomaszowie Lubelskim, Tomaszów Lubelski, Lwowska 120	E.14	6	1	16,7%	0	0,0%	0	0,0%	70,7%
220.	Technikum Nr 2 w Zespole Szkół Techniczno-Motoryzacyjnych im. Jarosława Dąbrowskiego w Tomaszowie Lubelskim, Tomaszów Lubelski, Żwirki i Wigury 7	A.32	7	7	100,0%	3	42,9%	3	42,9%	87,4%
221.	Technikum Nr 2 w Zespole Szkół Techniczno-Motoryzacyjnych im. Jarosława Dąbrowskiego w Tomaszowie Lubelskim, Tomaszów Lubelski, Żwirki i Wigury 7	E.24	8	8	100,0%	2	25,0%	2	25,0%	33,3%
222.	Technikum Nr 2 w Zespole Szkół Techniczno-Motoryzacyjnych im. Jarosława Dąbrowskiego w Tomaszowie Lubelskim, Tomaszów Lubelski, Żwirki i Wigury 7	M.42	27	27	100,0%	21	77,8%	21	77,8%	88,8%
223.	Technikum Nr 2 w Zespole Szkół Techniczno-Motoryzacyjnych im. Jarosława Dąbrowskiego w Tomaszowie Lubelskim, Tomaszów Lubelski, Żwirki i Wigury 7	M.44	30	25	83,3%	27	90,0%	23	76,7%	65,8%
224.	Technikum Zawodowe, Tomaszów Lubelski, Gen. J. Hallera 5	A.36	17	17	100,0%	11	64,7%	11	64,7%	88,8%
225.	Technikum Zawodowe, Tomaszów Lubelski, Gen. J. Hallera 5	B.33	9	9	100,0%	5	55,6%	5	55,6%	35,7%
226.	Technikum Zawodowe, Tomaszów Lubelski, Gen. J. Hallera 5	E.14	29	28	96,6%	16	55,2%	16	55,2%	70,7%
227.	Technikum Zawodowe, Tomaszów Lubelski, Gen. J. Hallera 5	T.12	26	26	100,0%	13	50,0%	13	50,0%	65,0%
228.	Technikum Zawodowe, Tomaszów Lubelski, Gen. J. Hallera 5	T.15	31	27	87,1%	25	80,6%	23	74,2%	72,2%

Lp.	Nazwa i adres szkoły	Oznaczenie kwalifikacji	Przystąpiło do obu części egzaminu po raz pierwszy	Zdało część pisemną		Zdało część praktyczną		Otrzymało świadectwo kwalifikacyjne		Srednia zdawalność w województwie
			liczba	liczba	%	liczba	%	liczba	%	%
229.	Technikum, Włodawa, Modrzewskiego 24	B.30	5	5	100,0%	4	80,0%	4	80,0%	61,4%
230.	Technikum, Włodawa, Modrzewskiego 24	E.13	1	0	0,0%	1	100,0%	0	0,0%	63,2%
231.	Technikum, Włodawa, Modrzewskiego 24	E.14	17	16	94,1%	12	70,6%	12	70,6%	70,7%
232.	Technikum, Włodawa, Modrzewskiego 24	M.42	21	20	95,2%	19	90,5%	19	90,5%	88,8%
233.	Technikum, Włodawa, Modrzewskiego 24	T.12	12	12	100,0%	10	83,3%	10	83,3%	65,0%
234.	Technikum, Włodawa, Modrzewskiego 24	T.15	17	15	88,2%	12	70,6%	12	70,6%	72,2%
235.	Technikum, Korolówka Osada, Korolówka Osada 3	M.46	26	18	69,2%	11	42,3%	8	30,8%	71,3%
236.	Technikum, Korolówka Osada, Korolówka Osada 3	R.06	18	18	100,0%	11	61,1%	11	61,1%	88,5%
237.	Technikum, Korolówka Osada, Korolówka Osada 3	T.15	14	6	42,9%	4	28,6%	3	21,4%	72,2%
238.	Technikum Mechaniczne w Szczepieszynie, Szczepieszyn, Zamojska 29	M.44	8	8	100,0%	8	100,0%	8	100,0%	65,8%
239.	Technikum w Szczepieszynie, Szczepieszyn, Zamojska 29	T.15	12	12	100,0%	12	100,0%	12	100,0%	72,2%
240.	Technikum Ochrony Środowiska, Zwierzyniec, Browarna 1	B.36	8	8	100,0%	7	87,5%	7	87,5%	84,0%
241.	Technikum Ochrony Środowiska, Zwierzyniec, Browarna 1	E.14	11	11	100,0%	9	81,8%	9	81,8%	70,7%
242.	Technikum Przemysłu Drzewnego, Zwierzyniec, Browarna 1	A.50	7	6	85,7%	2	28,6%	2	28,6%	40,9%
243.	Technikum nr 1, Biała Podlaska, Marszałka Józefa Piłsudskiego 36	A.22	15	15	100,0%	12	80,0%	12	80,0%	94,9%
244.	Technikum nr 1, Biała Podlaska, Marszałka Józefa Piłsudskiego 36	A.29	25	24	96,0%	20	80,0%	20	80,0%	74,1%
245.	Technikum nr 1, Biała Podlaska, Marszałka Józefa Piłsudskiego 36	A.32	28	28	100,0%	28	100,0%	28	100,0%	87,4%
246.	Technikum nr 1, Biała Podlaska, Marszałka Józefa Piłsudskiego 36	A.36	41	41	100,0%	40	97,6%	40	97,6%	88,8%
247.	Technikum nr 1, Biała Podlaska, Marszałka Józefa Piłsudskiego 36	B.36	17	17	100,0%	11	64,7%	11	64,7%	84,0%
248.	Technikum nr 1, Biała Podlaska, Marszałka Józefa Piłsudskiego 36	E.14	22	22	100,0%	19	86,4%	19	86,4%	70,7%
249.	Technikum nr 1, Biała Podlaska, Marszałka Józefa Piłsudskiego 36	E.16	15	8	53,3%	12	80,0%	8	53,3%	79,4%
250.	Technikum nr 1, Biała Podlaska, Marszałka Józefa Piłsudskiego 36	R.22	8	8	100,0%	8	100,0%	8	100,0%	89,2%
251.	Technikum nr 1, Biała Podlaska, Marszałka Józefa Piłsudskiego 36	T.12	17	17	100,0%	15	88,2%	15	88,2%	65,0%
252.	Technikum nr 1, Biała Podlaska, Marszałka Józefa Piłsudskiego 36	T.15	38	35	92,1%	28	73,7%	27	71,1%	72,2%
253.	Technikum Zakładu Doskonalenia Zawodowego im. Krzysztofa Kamila Baczyńskiego w Białej Podlaskiej, Biała Podlaska, al. Jana Pawła II 97	A.23	18	16	88,9%	8	44,4%	7	38,9%	71,2%
254.	Technikum Zakładu Doskonalenia Zawodowego im. Krzysztofa Kamila Baczyńskiego w Białej Podlaskiej, Biała Podlaska, al. Jana Pawła II 97	A.32	7	7	100,0%	6	85,7%	6	85,7%	87,4%
255.	Technikum Zakładu Doskonalenia Zawodowego im. Krzysztofa Kamila Baczyńskiego w Białej Podlaskiej, Biała Podlaska, al. Jana Pawła II 97	E.14	5	3	60,0%	1	20,0%	1	20,0%	70,7%
256.	Technikum Zakładu Doskonalenia Zawodowego im. Krzysztofa Kamila Baczyńskiego w Białej Podlaskiej, Biała Podlaska, al. Jana Pawła II 97	M.42	17	17	100,0%	13	76,5%	13	76,5%	88,8%

Lp.	Nazwa i adres szkoły	Oznaczenie kwalifikacji	Przystąpiło do obu części egzaminu po raz pierwszy	Zdało część pisemną		Zdało część praktyczną		Otrzymało świadectwo kwalifikacyjne		Srednia zdawalność w województwie
			liczba	liczba	%	liczba	%	liczba	%	%
257.	Technikum Zakładu Doskonalenia Zawodowego im. Krzysztofa Kamila Baczyńskiego w Białej Podlaskiej, Biała Podlaska, al. Jana Pawła II 97	T.12	5	5	100,0%	2	40,0%	2	40,0%	65,0%
258.	Technikum Zakładu Doskonalenia Zawodowego im. Krzysztofa Kamila Baczyńskiego w Białej Podlaskiej, Biała Podlaska, al. Jana Pawła II 97	T.15	11	10	90,9%	5	45,5%	5	45,5%	72,2%
259.	Rzemieśnicze Technikum z oddziałami integracyjnymi, Biała Podlaska, Warszawska 14	R.08	6	3	50,0%	1	16,7%	0	0,0%	37,5%
260.	Szkoła Policealna "Kursor", Biała Podlaska, Narutowicza 66	A.68	3	3	100,0%	3	100,0%	3	100,0%	100,0%
261.	Technikum Nr 2 w Zespole Szkół Zawodowych Nr 2 im. Franciszka Żwirki i Stanisława Wigury w Białej Podlaskiej, Biała Podlaska, Brzeska 71	B.22	6	6	100,0%	1	16,7%	1	16,7%	61,8%
262.	Technikum Nr 2 w Zespole Szkół Zawodowych Nr 2 im. Franciszka Żwirki i Stanisława Wigury w Białej Podlaskiej, Biała Podlaska, Brzeska 71	B.30	6	4	66,7%	3	50,0%	2	33,3%	61,4%
263.	Technikum Nr 2 w Zespole Szkół Zawodowych Nr 2 im. Franciszka Żwirki i Stanisława Wigury w Białej Podlaskiej, Biała Podlaska, Brzeska 71	E.13	1	0	0,0%	0	0,0%	0	0,0%	63,2%
264.	Technikum Nr 2 w Zespole Szkół Zawodowych Nr 2 im. Franciszka Żwirki i Stanisława Wigury w Białej Podlaskiej, Biała Podlaska, Brzeska 71	E.14	10	10	100,0%	5	50,0%	5	50,0%	70,7%
265.	Technikum Nr 2 w Zespole Szkół Zawodowych Nr 2 im. Franciszka Żwirki i Stanisława Wigury w Białej Podlaskiej, Biała Podlaska, Brzeska 71	E.19	8	7	87,5%	3	37,5%	3	37,5%	65,9%
266.	Technikum Nr 2 w Zespole Szkół Zawodowych Nr 2 im. Franciszka Żwirki i Stanisława Wigury w Białej Podlaskiej, Biała Podlaska, Brzeska 71	E.24	15	12	80,0%	4	26,7%	4	26,7%	33,3%
267.	Technikum Nr 2 w Zespole Szkół Zawodowych Nr 2 im. Franciszka Żwirki i Stanisława Wigury w Białej Podlaskiej, Biała Podlaska, Brzeska 71	M.42	28	28	100,0%	23	82,1%	23	82,1%	88,8%
268.	Technikum Ekonomiczne nr 3, Chełm, Sienkiewicza 22	A.27	15	15	100,0%	15	100,0%	15	100,0%	95,5%
269.	Technikum Ekonomiczne nr 3, Chełm, Sienkiewicza 22	A.36	127	127	100,0%	126	99,2%	126	99,2%	88,8%
270.	Technikum nr 4, Chełm, Reformacka 13	A.23	23	23	100,0%	20	87,0%	20	87,0%	71,2%
271.	Technikum nr 4, Chełm, Reformacka 13	T.12	16	16	100,0%	13	81,3%	13	81,3%	65,0%
272.	Technikum nr 4, Chełm, Reformacka 13	T.14	13	13	100,0%	11	84,6%	11	84,6%	93,2%
273.	Technikum nr 4, Chełm, Reformacka 13	T.15	29	25	86,2%	26	89,7%	24	82,8%	72,2%
274.	Technikum Nr 1, Chełm, Batorego 1	B.30	18	18	100,0%	11	61,1%	11	61,1%	61,4%
275.	Technikum Nr 1, Chełm, Batorego 1	B.36	15	13	86,7%	8	53,3%	8	53,3%	84,0%
276.	Technikum Nr 1, Chełm, Batorego 1	R.22	8	8	100,0%	8	100,0%	8	100,0%	89,2%
277.	Technikum nr 5, Chełm, Jagiellońska 29	A.29	18	16	88,9%	9	50,0%	9	50,0%	74,1%
278.	Technikum nr 5, Chełm, Jagiellońska 29	E.16	9	7	77,8%	9	100,0%	7	77,8%	79,4%
279.	Technikum nr 5, Chełm, Jagiellońska 29	E.19	4	3	75,0%	2	50,0%	2	50,0%	65,9%
280.	Technikum nr 5, Chełm, Jagiellońska 29	E.24	13	10	76,9%	3	23,1%	3	23,1%	33,3%
281.	Technikum nr 5, Chełm, Jagiellońska 29	M.39	5	4	80,0%	4	80,0%	3	60,0%	70,0%
282.	Technikum nr 5, Chełm, Jagiellońska 29	M.44	8	8	100,0%	5	62,5%	5	62,5%	65,8%
283.	Technikum nr 2, Chełm, Graniczna 2	A.55	21	21	100,0%	21	100,0%	21	100,0%	100,0%
284.	Technikum nr 2, Chełm, Graniczna 2	E.14	51	50	98,0%	45	88,2%	45	88,2%	70,7%
285.	Technikum nr 2, Chełm, Graniczna 2	E.19	19	19	100,0%	11	57,9%	11	57,9%	65,9%

Lp.	Nazwa i adres szkoły	Oznaczenie kwalifikacji	Przystąpiło do obu części egzaminu po raz pierwszy	Zdało część pisemną		Zdało część praktyczną		Otrzymało świadectwo kwalifikacyjne		Srednia zdawalność w województwie
			liczba	liczba	%	liczba	%	liczba	%	%
286.	Technikum nr 2, Chełm, Graniczna 2	E.20	9	9	100,0%	4	44,4%	4	44,4%	43,1%
287.	Technikum nr 2, Chełm, Graniczna 2	E.24	5	5	100,0%	3	60,0%	3	60,0%	33,3%
288.	Technikum nr 2, Chełm, Graniczna 2	M.42	30	30	100,0%	30	100,0%	30	100,0%	88,8%
289.	Technikum nr 2, Chełm, Graniczna 2	M.44	7	6	85,7%	7	100,0%	6	85,7%	65,8%
290.	Technikum Zakładu Doskonalenia Zawodowego w Chełmie, Chełm, Lwowska 37	A.23	10	10	100,0%	7	70,0%	7	70,0%	71,2%
291.	Technikum Zakładu Doskonalenia Zawodowego w Chełmie, Chełm, Lwowska 37	M.31	7	3	42,9%	2	28,6%	1	14,3%	45,7%
292.	Technikum Zakładu Doskonalenia Zawodowego w Chełmie, Chełm, Lwowska 37	M.44	6	5	83,3%	4	66,7%	3	50,0%	65,8%
293.	Technikum Zakładu Doskonalenia Zawodowego w Chełmie, Chełm, Lwowska 37	T.12	6	6	100,0%	4	66,7%	4	66,7%	65,0%
294.	Technikum Zakładu Doskonalenia Zawodowego w Chełmie, Chełm, Lwowska 37	T.15	8	6	75,0%	6	75,0%	6	75,0%	72,2%
295.	Technikum Przemysłu Spożywczego, Lublin, Al. Raclawickie 7	T.16	29	27	93,1%	20	69,0%	19	65,5%	72,7%
296.	Technikum Zakładu Doskonalenia Zawodowego w Lublinie, Lublin, Królewska 15	A.23	16	15	93,8%	14	87,5%	14	87,5%	71,2%
297.	Technikum Zakładu Doskonalenia Zawodowego w Lublinie, Lublin, Królewska 15	T.15	15	10	66,7%	7	46,7%	7	46,7%	72,2%
298.	Technikum "Lider" w Lublinie, Lublin, Radziwiłłowska 5	A.23	6	6	100,0%	5	83,3%	5	83,3%	71,2%
299.	Technikum "Lider" w Lublinie, Lublin, Radziwiłłowska 5	E.14	17	15	88,2%	7	41,2%	7	41,2%	70,7%
300.	Technikum "Lider" w Lublinie, Lublin, Radziwiłłowska 5	T.12	13	13	100,0%	9	69,2%	9	69,2%	65,0%
301.	Technikum "Lider" w Lublinie, Lublin, Radziwiłłowska 5	T.15	20	18	90,0%	16	80,0%	16	80,0%	72,2%
302.	Technikum Specjalne nr 1 dla Uczniów Niesłyszących i Słabo Słyszących w Lublinie, Lublin, Hanki Ordonówny 4	T.08	2	2	100,0%	2	100,0%	2	100,0%	52,4%
303.	Technikum Specjalne nr 2 dla Uczniów Niesłyszących, Słabo Słyszących, Niewidomych, Słabo Widzących, z Niepełnosprawnością Ruchową, w tym z Afazją, z Autyzmem, w tym z Zespołem Aspergera oraz z Niepełnosprawnościami Sprzężonymi, Lublin, Wyścigowa 31	E.14	2	2	100,0%	0	0,0%	0	0,0%	70,7%
304.	Technikum Specjalne nr 2 dla Uczniów Niesłyszących, Słabo Słyszących, Niewidomych, Słabo Widzących, z Niepełnosprawnością Ruchową, w tym z Afazją, z Autyzmem, w tym z Zespołem Aspergera oraz z Niepełnosprawnościami Sprzężonymi, Lublin, Wyścigowa 31	Z.01	3	3	100,0%	3	100,0%	3	100,0%	100,0%
305.	Technikum TEB Edukacja w Lublinie, Lublin, Okopowa 5	A.23	9	8	88,9%	4	44,4%	3	33,3%	71,2%
306.	Zespół Szkół nr 1 im. Władysława Grabskiego w Lublinie Technikum Ekonomiczno-Handlowe, Lublin, Podwale 11	A.22	20	20	100,0%	20	100,0%	20	100,0%	94,9%
307.	Zespół Szkół nr 1 im. Władysława Grabskiego w Lublinie Technikum Ekonomiczno-Handlowe, Lublin, Podwale 11	A.27	28	28	100,0%	28	100,0%	28	100,0%	95,5%
308.	Zespół Szkół nr 1 im. Władysława Grabskiego w Lublinie Technikum Ekonomiczno-Handlowe, Lublin, Podwale 11	A.36	31	31	100,0%	30	96,8%	30	96,8%	88,8%

Lp.	Nazwa i adres szkoły	Oznaczenie kwalifikacji	Przystąpiło do obu części egzaminu po raz pierwszy	Zdało część pisemną		Zdało część praktyczną		Otrzymało świadectwo kwalifikacyjne		Srednia zdawalność w województwie
			liczba	liczba	%	liczba	%	liczba	%	%
309.	Zespół Szkół nr 1 im. Władysława Grabskiego w Lublinie Technikum Ekonomiczno-Handlowe, Lublin, Podwale 11	E.14	58	58	100,0%	54	93,1%	54	93,1%	70,7%
310.	Technikum Chemiczne, Lublin, Al. Raławickie 7	A.56	25	22	88,0%	18	72,0%	16	64,0%	63,0%
311.	Technikum Chemiczne, Lublin, Al. Raławickie 7	A.60	55	37	67,3%	55	100,0%	37	67,3%	78,4%
312.	Technikum Chemiczne, Lublin, Al. Raławickie 7	M.30	10	6	60,0%	9	90,0%	6	60,0%	66,7%
313.	Technikum Gastronomiczno - Hotelarskie, Lublin, Elsnera 5	T.12	16	16	100,0%	14	87,5%	14	87,5%	65,0%
314.	Technikum Gastronomiczno - Hotelarskie, Lublin, Elsnera 5	T.14	25	25	100,0%	25	100,0%	25	100,0%	93,2%
315.	Technikum Gastronomiczno - Hotelarskie, Lublin, Elsnera 5	T.15	45	45	100,0%	45	100,0%	45	100,0%	72,2%
316.	Technikum Budowlano-Geodezyjne, Lublin, Al. Raławickie 5	B.22	20	20	100,0%	16	80,0%	16	80,0%	61,8%
317.	Technikum Budowlano-Geodezyjne, Lublin, Al. Raławickie 5	B.26	8	7	87,5%	8	100,0%	7	87,5%	87,5%
318.	Technikum Budowlano-Geodezyjne, Lublin, Al. Raławickie 5	B.30	23	23	100,0%	22	95,7%	22	95,7%	61,4%
319.	Technikum Budowlano-Geodezyjne, Lublin, Al. Raławickie 5	B.35	1	1	100,0%	1	100,0%	1	100,0%	14,3%
320.	Technikum Budowlano-Geodezyjne, Lublin, Al. Raławickie 5	B.36	66	66	100,0%	64	97,0%	64	97,0%	84,0%
321.	Technikum Budowlano-Geodezyjne, Lublin, Al. Raławickie 5	E.14	26	25	96,2%	25	96,2%	25	96,2%	70,7%
322.	Technikum Terenów Zieleni, Lublin, Al. Raławickie 5	R.22	25	24	96,0%	23	92,0%	23	92,0%	89,2%
323.	Technikum Transportowo-Komunikacyjne, Lublin, Zemborzycza 82	A.29	14	14	100,0%	13	92,9%	13	92,9%	74,1%
324.	Technikum Transportowo-Komunikacyjne, Lublin, Zemborzycza 82	A.32	22	22	100,0%	20	90,9%	20	90,9%	87,4%
325.	Technikum Transportowo-Komunikacyjne, Lublin, Zemborzycza 82	A.45	10	10	100,0%	1	10,0%	1	10,0%	11,1%
326.	Technikum Transportowo-Komunikacyjne, Lublin, Zemborzycza 82	E.14	28	26	92,9%	27	96,4%	26	92,9%	70,7%
327.	Technikum Transportowo-Komunikacyjne, Lublin, Zemborzycza 82	E.19	22	20	90,9%	14	63,6%	13	59,1%	65,9%
328.	Technikum Transportowo-Komunikacyjne, Lublin, Zemborzycza 82	E.26	9	9	100,0%	9	100,0%	9	100,0%	100,0%
329.	Technikum Mechaniczne, Lublin, Magnoliowa 8	A.55	10	10	100,0%	10	100,0%	10	100,0%	100,0%
330.	Technikum Mechaniczne, Lublin, Magnoliowa 8	E.14	6	6	100,0%	5	83,3%	5	83,3%	70,7%
331.	Technikum Mechaniczne, Lublin, Magnoliowa 8	E.19	27	27	100,0%	24	88,9%	24	88,9%	65,9%
332.	Technikum Mechaniczne, Lublin, Magnoliowa 8	M.44	11	10	90,9%	11	100,0%	10	90,9%	65,8%
333.	Technikum Elektroniczne im. Obrońców Lublina 1939 roku, Lublin, Wojciechowska 38	E.16	88	85	96,6%	87	98,9%	84	95,5%	79,4%
334.	Technikum Elektroniczne im. Obrońców Lublina 1939 roku, Lublin, Wojciechowska 38	E.20	86	83	96,5%	54	62,8%	54	62,8%	43,1%
335.	Technikum Samochodowe w Zespole Szkół Samochodowych im. Stanisława Syrczyńskiego w Lublinie, Lublin, al. J. Długosza 10a	M.42	89	89	100,0%	84	94,4%	84	94,4%	88,8%
336.	Technikum Energetyczno-Informatyczne, Lublin, Długa 6	B.22	7	7	100,0%	4	57,1%	4	57,1%	61,8%

Lp.	Nazwa i adres szkoły	Oznaczenie kwalifikacji	Przystąpiło do obu części egzaminu po raz pierwszy	Zdało część pisemną		Zdało część praktyczną		Otrzymało świadectwo kwalifikacyjne		Srednia zdawalność w województwie
			liczba	liczba	%	liczba	%	liczba	%	%
337.	Technikum Energetyczno-Informatyczne, Lublin, Długa 6	E.14	60	60	100,0%	47	78,3%	47	78,3%	70,7%
338.	Technikum Energetyczno-Informatyczne, Lublin, Długa 6	E.20	11	11	100,0%	6	54,5%	6	54,5%	43,1%
339.	Technikum Energetyczno-Informatyczne, Lublin, Długa 6	E.24	27	21	77,8%	10	37,0%	10	37,0%	33,3%
340.	Technikum Ekonomiczne, Lublin, Bernardyńska 14	A.36	57	57	100,0%	55	96,5%	55	96,5%	88,8%
341.	Technikum Ekonomiczne, Lublin, Bernardyńska 14	E.14	24	24	100,0%	21	87,5%	21	87,5%	70,7%
342.	Technikum Ekonomiczne, Lublin, Bernardyńska 14	T.12	27	27	100,0%	25	92,6%	25	92,6%	65,0%
343.	Technikum Ekonomiczne, Lublin, Bernardyńska 14	T.13	1	1	100,0%	1	100,0%	1	100,0%	100,0%
344.	Technikum Ekonomiczne, Lublin, Bernardyńska 14	T.14	25	25	100,0%	24	96,0%	24	96,0%	93,2%
345.	Technikum Budowlane, Lublin, Słowicza 3	B.22	13	13	100,0%	8	61,5%	8	61,5%	61,8%
346.	Technikum Budowlane, Lublin, Słowicza 3	B.27	4	4	100,0%	2	50,0%	2	50,0%	50,0%
347.	Technikum Budowlane, Lublin, Słowicza 3	B.30	15	14	93,3%	10	66,7%	10	66,7%	61,4%
348.	Technikum Drzewne, Lublin, Słowicza 3	A.50	9	8	88,9%	3	33,3%	3	33,3%	40,9%
349.	Technikum Usługowo - Gospodarcze, Lublin, Lwowska 11	A.23	45	44	97,8%	39	86,7%	38	84,4%	71,2%
350.	Technikum Usługowo - Gospodarcze, Lublin, Lwowska 11	A.25	22	21	95,5%	19	86,4%	18	81,8%	71,0%
351.	Technikum Usługowo - Gospodarcze, Lublin, Lwowska 11	A.74	7	6	85,7%	4	57,1%	4	57,1%	66,7%
352.	Technikum Zakładu Doskonalenia Zawodowego im. Jana Kilińskiego w Zamościu, Zamość, Peowiaków 3	A.23	8	5	62,5%	2	25,0%	2	25,0%	71,2%
353.	Technikum Zakładu Doskonalenia Zawodowego im. Jana Kilińskiego w Zamościu, Zamość, Peowiaków 3	E.14	14	7	50,0%	3	21,4%	3	21,4%	70,7%
354.	I Prywatne Technikum Hotelarskie w Zamościu, Zamość, Krasnobrodzka 22A	T.11	1	0	0,0%	1	100,0%	0	0,0%	0,0%
355.	I Prywatne Technikum Hotelarskie w Zamościu, Zamość, Krasnobrodzka 22A	T.12	14	14	100,0%	8	57,1%	8	57,1%	65,0%
356.	I Prywatne Technikum Hotelarskie w Zamościu, Zamość, Krasnobrodzka 22A	T.15	6	4	66,7%	2	33,3%	2	33,3%	72,2%
357.	Technikum Nr 1 w Zamościu, Zamość, Waleriana Łukasińskiego 8	A.22	7	7	100,0%	7	100,0%	7	100,0%	94,9%
358.	Technikum Nr 1 w Zamościu, Zamość, Waleriana Łukasińskiego 8	A.23	20	19	95,0%	15	75,0%	15	75,0%	71,2%
359.	Technikum Nr 1 w Zamościu, Zamość, Waleriana Łukasińskiego 8	A.25	18	17	94,4%	15	83,3%	14	77,8%	71,0%
360.	Technikum Nr 1 w Zamościu, Zamość, Waleriana Łukasińskiego 8	A.32	18	18	100,0%	16	88,9%	16	88,9%	87,4%
361.	Technikum Nr 1 w Zamościu, Zamość, Waleriana Łukasińskiego 8	A.36	22	22	100,0%	17	77,3%	17	77,3%	88,8%
362.	Technikum Nr 1 w Zamościu, Zamość, Waleriana Łukasińskiego 8	A.55	14	14	100,0%	14	100,0%	14	100,0%	100,0%
363.	Technikum Nr 1 w Zamościu, Zamość, Waleriana Łukasińskiego 8	E.14	22	19	86,4%	20	90,9%	18	81,8%	70,7%
364.	Technikum Nr 1 w Zamościu, Zamość, Waleriana Łukasińskiego 8	T.12	26	26	100,0%	12	46,2%	12	46,2%	65,0%
365.	Technikum "LIDER" w Zamościu, Zamość, Partyzantów 21	T.15	7	6	85,7%	4	57,1%	4	57,1%	72,2%
366.	Technikum nr 2, Zamość, Szczepieszka 41	E.19	14	13	92,9%	9	64,3%	9	64,3%	65,9%
367.	Technikum nr 2, Zamość, Szczepieszka 41	M.42	25	25	100,0%	22	88,0%	22	88,0%	88,8%
368.	Technikum nr 2, Zamość, Szczepieszka 41	T.15	12	9	75,0%	9	75,0%	7	58,3%	72,2%

Lp.	Nazwa i adres szkoły	Oznaczenie kwalifikacji	Przystąpiło do obu części egzaminu po raz pierwszy	Zdało część pisemną		Zdało część praktyczną		Otrzymało świadectwo kwalifikacyjne		Srednia zdawalność w województwie
			liczba	liczba	%	liczba	%	liczba	%	%
369.	Technikum Nr 5, Zamość, Szczepieszka 102	M.46	15	15	100,0%	13	86,7%	13	86,7%	71,3%
370.	Technikum Nr 5, Zamość, Szczepieszka 102	R.11	13	13	100,0%	8	61,5%	8	61,5%	63,9%
371.	Technikum Nr 5, Zamość, Szczepieszka 102	R.16	15	10	66,7%	6	40,0%	6	40,0%	54,1%
372.	Technikum Nr 5, Zamość, Szczepieszka 102	R.22	21	21	100,0%	19	90,5%	19	90,5%	89,2%
373.	Technikum Nr 5, Zamość, Szczepieszka 102	T.15	24	18	75,0%	19	79,2%	17	70,8%	72,2%
374.	Technikum Nr 4 w Zamościu, Zamość, Piłsudskiego 65	B.30	19	19	100,0%	8	42,1%	8	42,1%	61,4%
375.	Technikum Nr 4 w Zamościu, Zamość, Piłsudskiego 65	B.36	15	13	86,7%	11	73,3%	11	73,3%	84,0%
376.	Technikum Nr 4 w Zamościu, Zamość, Piłsudskiego 65	E.14	9	7	77,8%	2	22,2%	2	22,2%	70,7%
377.	Technikum Nr 4 w Zamościu, Zamość, Piłsudskiego 65	T.16	14	12	85,7%	14	100,0%	12	85,7%	72,7%
378.	Technikum Nr 3, Zamość, Hetmana Jana Zamoyskiego 62	B.22	16	15	93,8%	6	37,5%	6	37,5%	61,8%
379.	Technikum Nr 3, Zamość, Hetmana Jana Zamoyskiego 62	E.14	70	52	74,3%	45	64,3%	37	52,9%	70,7%
380.	Technikum Nr 3, Zamość, Hetmana Jana Zamoyskiego 62	E.20	24	23	95,8%	9	37,5%	9	37,5%	43,1%
381.	Technikum Nr 3, Zamość, Hetmana Jana Zamoyskiego 62	E.24	45	22	48,9%	8	17,8%	8	17,8%	33,3%
Łącznie:			6734	6247	92,8%	5059	75,1%	4907	72,9%	

WYNIKI OGÓLNE ABSOLWENTÓW KWALIFIKACYJNYCH KURSÓW ZAWODOWYCH Z EGZAMINU POTWIERDZAJĄCEGO KWALIFIKACJE W ZAWODZIE

Tabela 12. Wyniki ogólne egzaminu z kwalifikacji w instytucjach organizujących kwalifikacyjne kursy zawodowe (uwzględniono wyniki absolwentów przystępujących do obu części egzaminu po raz pierwszy)

Lp.	Nazwa i adres organizatora kursu	Oznaczenie kwalifikacji	Przystąpiło do obu części egzaminu po raz pierwszy	Zdało część pisemną		Zdało część praktyczną		Otrzymało świadectwo kwalifikacyjne		Srednia zdawalność w województwie
			liczba	liczba	%	liczba	%	liczba	%	%
1.	Technikum Mechaniczno-Elektryczne w Regionalnym Centrum Edukacji Zawodowej w Biłgoraju, Biłgoraj, T. Kościuszki 98	E.24	9	6	66,7%	1	11,1%	1	11,1%	33,3%
2.	Technikum Mechaniczno-Elektryczne w Regionalnym Centrum Edukacji Zawodowej w Biłgoraju, Biłgoraj, T. Kościuszki 98	M.42	5	5	100,0%	4	80,0%	4	80,0%	88,8%
3.	Technikum Nr 2 w Hrubieszowie, Hrubieszów, Dwernickiego 10	R.03	85	85	100,0%	85	100,0%	85	100,0%	98,1%
4.	Technikum Nr 2 w Hrubieszowie, Hrubieszów, Dwernickiego 10	R.06	33	33	100,0%	32	97,0%	32	97,0%	88,5%
5.	Zespół Szkół Centrum Kształcenia Rolniczego Centrum Kształcenia Ustawicznego w Potoczku, Potoczek, Potoczek 43	R.03	26	26	100,0%	26	100,0%	26	100,0%	98,1%
6.	Technikum Nr 2, Krasnystaw, Sobieskiego 5	R.03	8	8	100,0%	8	100,0%	8	100,0%	98,1%
7.	Zespół Szkół im. Wł. St. Reymonta w Wólce Gościeradowskiej, Wólka Gościeradowska, Wólka Gościeradowska 72a	R.03	18	16	88,9%	18	100,0%	16	88,9%	98,1%
8.	Zespół Szkół - Centrum Kształcenia Zawodowego i Ustawicznego im. Orłąt Lwowskich w Urzędowie, Urzędów, Wodna 34	R.03	33	33	100,0%	33	100,0%	33	100,0%	98,1%
9.	Centrum Kształcenia Ustawicznego W Zespole Szkół W Ostrowie Lubelskim, Ostrów Lubelski, Unicka 5	M.39	1	0	0,0%	1	100,0%	0	0,0%	70,0%
10.	Centrum Kształcenia Ustawicznego W Zespole Szkół W Ostrowie Lubelskim, Ostrów Lubelski, Unicka 5	M.44	5	3	60,0%	0	0,0%	0	0,0%	65,8%
11.	Zespół Szkół im. Mikołaja Kopernika, Bełżyce, Bychawska 4	T.04	17	16	94,1%	17	100,0%	16	94,1%	94,9%
12.	Zespół Szkół, Niedrzwica Duża, Bełżycka 77	R.03	29	28	96,6%	29	100,0%	28	96,6%	98,1%
13.	Zespół Szkół Rolniczych Centrum Kształcenia Praktycznego w Pszczelej Woli, Pszczela Wola, Pszczela Wola 9	R.17	1	1	100,0%	1	100,0%	1	100,0%	54,2%
14.	Zespół Szkół w Ludwinie, Ludwin, Ludwin 30a	A.20	11	10	90,9%	9	81,8%	9	81,8%	69,2%
15.	Zespół Szkół w Ludwinie, Ludwin, Ludwin 30a	R.03	9	9	100,0%	9	100,0%	9	100,0%	98,1%
16.	Zespół Szkół w Ludwinie, Ludwin, Ludwin 30a	R.06	9	9	100,0%	9	100,0%	9	100,0%	88,5%
17.	Zespół Szkół Górniczych w Łęcznej, Łęczna, Bogdanowicza 9	M.39	6	5	83,3%	6	100,0%	5	83,3%	70,0%
18.	Zespół Szkół Górniczych w Łęcznej, Łęczna, Bogdanowicza 9	M.44	7	7	100,0%	7	100,0%	7	100,0%	65,8%
19.	Technikum, Kijany, Kijany 19	R.16	24	24	100,0%	21	87,5%	21	87,5%	54,1%
20.	Zespół Szkół im. Władysława Tatarkiewicza w Radoryżu Smolanym, Radoryż Smolany, Radoryż Smolany 8c	R.16	14	10	71,4%	5	35,7%	4	28,6%	54,1%
21.	Centrum Kształcenia Ustawicznego w Jabłoni, Jabłoń, A.Zamoyskiego 4	R.03	25	25	100,0%	25	100,0%	25	100,0%	98,1%
22.	Policealna Szkoła Zaoczna, Wola Osowińska, Parkowa 7	R.03	29	28	96,6%	29	100,0%	28	96,6%	98,1%
23.	Technikum nr 1, Biała Podlaska, Marszałka Józefa Piłsudskiego 36	T.04	22	21	95,5%	22	100,0%	21	95,5%	94,9%

Lp.	Nazwa i adres organizatora kursu	Oznaczenie kwalifikacji	Przystąpiło do obu części egzaminu po raz pierwszy	Zdało część pisemną		Zdało część praktyczną		Otrzymało świadectwo kwalifikacyjne		Srednia zdawalność w województwie
			liczba	liczba	%	liczba	%	liczba	%	%
24.	Zakład Doskonalenia Zawodowego w Lublinie, Lublin, Królewska 15	A.36	14	14	100,0%	13	92,9%	13	92,9%	88,8%
25.	Zakład Doskonalenia Zawodowego w Lublinie, Lublin, Królewska 15	E.12	12	2	16,7%	7	58,3%	1	8,3%	6,7%
26.	Zakład Doskonalenia Zawodowego w Lublinie, Lublin, Królewska 15	M.18	10	10	100,0%	10	100,0%	10	100,0%	100,0%
27.	Zakład Doskonalenia Zawodowego w Lublinie, Lublin, Królewska 15	T.08	14	14	100,0%	5	35,7%	5	35,7%	52,4%
28.	Policealna Szkoła Zawodowa "ETAT", Lublin, Al. Raclawickie 7	R.16	13	13	100,0%	10	76,9%	10	76,9%	54,1%
29.	Policealna Szkoła Zawodowa "ETAT", Lublin, Al. Raclawickie 7	T.15	3	3	100,0%	3	100,0%	3	100,0%	72,2%
30.	Centrum Kształcenia Ustawicznego nr 2 w Lublinie, Lublin, Pogodna 52	A.27	4	4	100,0%	2	50,0%	2	50,0%	95,5%
31.	Centrum Kształcenia Ustawicznego nr 2 w Lublinie, Lublin, Pogodna 52	A.29	4	4	100,0%	3	75,0%	3	75,0%	74,1%
32.	Centrum Kształcenia Ustawicznego nr 2 w Lublinie, Lublin, Pogodna 52	A.32	4	4	100,0%	4	100,0%	4	100,0%	87,4%
33.	Technikum Energetyczno-Informatyczne, Lublin, Długa 6	E.24	9	6	66,7%	4	44,4%	3	33,3%	33,3%
34.	Centrum Kształcenia Ustawicznego Nr 1, Lublin, Krochmalna 29	A.28	3	3	100,0%	1	33,3%	1	33,3%	25,0%
35.	Centrum Kształcenia Ustawicznego Nr 1, Lublin, Krochmalna 29	A.35	3	3	100,0%	2	66,7%	2	66,7%	42,9%
36.	Centrum Kształcenia Ustawicznego Nr 1, Lublin, Krochmalna 29	A.65	20	16	80,0%	15	75,0%	12	60,0%	57,1%
37.	Ośrodek Szkolenia, Doksztalcania i Doskonalenia Kadr "Kursor", Lublin, Narutowicza 62	A.19	16	16	100,0%	16	100,0%	16	100,0%	88,9%
38.	Ośrodek Szkolenia, Doksztalcania i Doskonalenia Kadr "Kursor", Lublin, Narutowicza 62	T.06	33	33	100,0%	33	100,0%	33	100,0%	97,2%
39.	Centrum Kształcenia Ustawicznego, Zamość, Partyzantów 14	A.62	1	0	0,0%	1	100,0%	0	0,0%	0,0%
Łącznie:			589	553	93,9%	526	89,3%	506	85,9%	