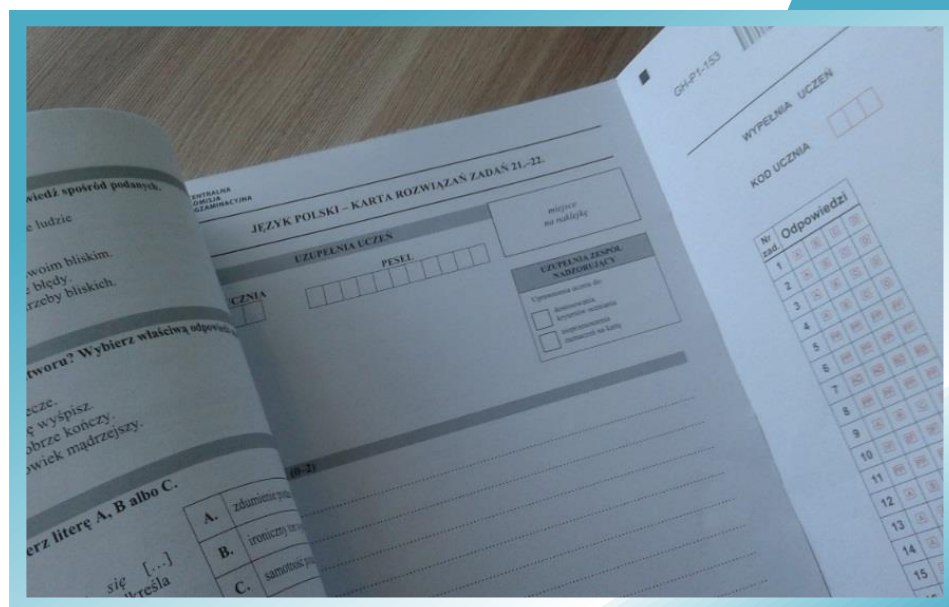


# Osiągnięcia uczniów kończących gimnazjum w roku 2018 WOJEWÓDZTWO MAŁOPOLSKIE





**Osiągnięcia uczniów  
kończących gimnazjum  
w roku 2018  
WOJEWÓDZTWO  
MAŁOPOLSKIE**

**Opracowanie:****język polski**

Wioletta Łakoma-Sabat (Centralna Komisja Egzaminacyjna)  
Joanna Wawrowska (Okręgowa Komisja Egzaminacyjna w Gdańsku)  
Bożena Mrugalska (Okręgowa Komisja Egzaminacyjna we Wrocławiu)

**historia i wiedza o społeczeństwie**

Marek Zieliński (Centralna Komisja Egzaminacyjna)  
Sylvia Derda (Okręgowa Komisja Egzaminacyjna w Warszawie)  
Andrzej Bobrow (Okręgowa Komisja Egzaminacyjna w Łomży)

**matematyka**

Edyta Warzecha (Centralna Komisja Egzaminacyjna)  
Grażyna Miłkowska (Centralna Komisja Egzaminacyjna)  
Jerzy Borkowicz (Okręgowa Komisja Egzaminacyjna w Jaworznie)  
Elżbieta Rzepecka (Okręgowa Komisja Egzaminacyjna we Wrocławiu)

**przedmioty przyrodnicze**

Alicja Kwiecień (Centralna Komisja Egzaminacyjna)  
Elżbieta Tyralska-Wojtyca (Okręgowa Komisja Egzaminacyjna w Krakowie)  
dr Piotr Malecha (Okręgowa Komisja Egzaminacyjna w Gdańsku)  
Sławomir Sapanowski (Okręgowa Komisja Egzaminacyjna w Łodzi)

**język angielski**

Jolanta Szatan (Centralna Komisja Egzaminacyjna)  
dr Anna Kozioł (Centralna Komisja Egzaminacyjna)  
Aleksandra Kodzis (Okręgowa Komisja Egzaminacyjna w Łomży)  
Grzegorz Przybylski (Okręgowa Komisja Egzaminacyjna we Wrocławiu)

**język niemiecki**

Ewa Bartoń-Pieniążek (Centralna Komisja Egzaminacyjna)  
Elżbieta Kręcejewska (Okręgowa Komisja Egzaminacyjna w Warszawie)  
Bożena Niebrzydowska (Okręgowa Komisja Egzaminacyjna w Łomży)

**język francuski**

Mariusz Mazurek (Centralna Komisja Egzaminacyjna)  
Maria Olchowik (Okręgowa Komisja Egzaminacyjna w Warszawie)

**język rosyjski**

Svetlana Galant (Centralna Komisja Egzaminacyjna)  
Monika Klimecka-Markiewicz (Okręgowa Komisja Egzaminacyjna w Łodzi)  
Monika Zdunik (Okręgowa Komisja Egzaminacyjna w Warszawie)

**język hiszpański**

Anna Łochowska (Centralna Komisja Egzaminacyjna)  
Krystyna Łapieńska-Rey (Centralna Komisja Egzaminacyjna)  
Monika Łomnicka-Jurewicz (Okręgowa Komisja Egzaminacyjna w Łodzi)

**język włoski**

Anna Opolska-Waszkiewicz (Centralna Komisja Egzaminacyjna)

**Opieka merytoryczna:**

dr Marcin Smolik (Centralna Komisja Egzaminacyjna)  
Ludmiła Stopińska (Centralna Komisja Egzaminacyjna)  
Beata Trzcicka (Centralna Komisja Egzaminacyjna)

**Współpraca:**

Beata Dobrosielska (Centralna Komisja Egzaminacyjna)  
Mariola Jaśniewska (Centralna Komisja Egzaminacyjna)  
Agata Wiśniewska (Centralna Komisja Egzaminacyjna)  
Pracownie ds. Analiz Wyników Egzaminacyjnych okręgowych komisji egzaminacyjnych

**Centralna Komisja Egzaminacyjna**

ul. Marka Edelmana 6, 00-190 Warszawa

tel. 022 536 65 00, fax 022 536 65 04

e-mail: sekretariat@cke.gov.pl

[www.cke.gov.pl](http://www.cke.gov.pl)

# SPIS TREŚCI

## I. CZĘŚĆ HUMANISTYCZNA ..... 9

### Język polski

1. Opis arkusza standardowego
2. Dane dotyczące populacji uczniów
3. Przebieg egzaminu
4. Podstawowe dane statystyczne

### Komentarz

#### Podstawowe informacje o arkuszach dostosowanych

### Historia i wiedza o społeczeństwie

1. Opis arkusza standardowego
2. Dane dotyczące populacji uczniów
3. Przebieg egzaminu
4. Podstawowe dane statystyczne

### Komentarz

#### Podstawowe informacje o arkuszach dostosowanych

## II. CZĘŚĆ MATEMATYCZNO-PRZYRODNICZA .....54

### Matematyka

1. Opis arkusza standardowego
2. Dane dotyczące populacji uczniów
3. Przebieg egzaminu
4. Podstawowe dane statystyczne

### Komentarz

#### Podstawowe informacje o arkuszach dostosowanych

### Przedmioty przyrodnicze

1. Opis arkusza standardowego
2. Dane dotyczące populacji uczniów
3. Przebieg egzaminu
4. Podstawowe dane statystyczne

### Komentarz

#### Podstawowe informacje o arkuszach dostosowanych

## III. JEZYKI OBCE ..... 107

### Język angielski – poziom podstawowy

1. Opis arkusza standardowego
2. Dane dotyczące populacji uczniów
3. Przebieg egzaminu
4. Podstawowe dane statystyczne

### Język angielski – poziom rozszerzony

1. Opis arkusza standardowego
2. Dane dotyczące populacji uczniów
3. Przebieg egzaminu
4. Podstawowe dane statystyczne

### Komentarz

#### Podstawowe informacje o arkuszach dostosowanych

### **Język niemiecki – poziom podstawowy**

1. Opis arkusza standardowego
2. Dane dotyczące populacji uczniów
3. Przebieg egzaminu
4. Podstawowe dane statystyczne

### **Język niemiecki – poziom rozszerzony**

1. Opis arkusza standardowego
2. Dane dotyczące populacji uczniów
3. Przebieg egzaminu
4. Podstawowe dane statystyczne

### **Komentarz**

### **Podstawowe informacje o arkuszach dostosowanych**

### **Język rosyjski – poziom podstawowy**

1. Opis arkusza standardowego
2. Dane dotyczące populacji uczniów
3. Przebieg egzaminu
4. Podstawowe dane statystyczne

### **Język rosyjski – poziom rozszerzony**

1. Opis arkusza standardowego
2. Dane dotyczące populacji uczniów
3. Przebieg egzaminu
4. Podstawowe dane statystyczne

### **Komentarz**

### **Podstawowe informacje o arkuszach dostosowanych**

### **Język francuski – poziom podstawowy**

1. Opis arkusza standardowego
2. Dane dotyczące populacji uczniów
3. Przebieg egzaminu
4. Podstawowe dane statystyczne

### **Język francuski – poziom rozszerzony**

1. Opis arkusza standardowego
2. Dane dotyczące populacji uczniów
3. Przebieg egzaminu
4. Podstawowe dane statystyczne

### **Komentarz**

### **Język hiszpański – poziom podstawowy**

1. Opis arkusza standardowego
2. Dane dotyczące populacji uczniów
3. Przebieg egzaminu
4. Podstawowe dane statystyczne

### **Język hiszpański – poziom rozszerzony**

1. Opis arkusza standardowego
2. Dane dotyczące populacji uczniów
3. Przebieg egzaminu
4. Podstawowe dane statystyczne

### **Komentarz**

**Język włoski – poziom podstawowy**

1. Opis arkusza standardowego
2. Dane dotyczące populacji uczniów
3. Przebieg egzaminu
4. Podstawowe dane statystyczne

**Język włoski – poziom rozszerzony**

1. Opis arkusza standardowego
2. Dane dotyczące populacji uczniów
3. Przebieg egzaminu

**Komentarz****Aneks** ..... 299

1. Gimnazja, w których przeprowadzono egzamin gimnazjalny w kwietniu 2018 r.
  - 1.1. Liczba (odsetek) gimnazjów w kraju i województwach – ogółem i z podziałem na szkoły na wsi oraz w miastach do 20 tys., od 20 tys. do 100 tys. i powyżej 100 tys. mieszkańców
  - 1.2. Liczba (odsetek) gimnazjów publicznych i niepublicznych w kraju i województwach
2. Uczniowie, którzy przystąpili do egzaminu gimnazjalnego w kwietniu 2018 r.
  - 2.1. Liczba (odsetek) gimnazjalistów w kraju i województwach – ogółem i z podziałem na uczniów szkół na wsi oraz w miastach do 20 tys., od 20 tys. do 100 tys. i powyżej 100 tys. mieszkańców
  - 2.2. Liczba (odsetek) uczniów gimnazjów publicznych i niepublicznych w kraju i województwach
3. Liczba laureatów i finalistów olimpiad przedmiotowych oraz laureatów konkursów przedmiotowych o zasięgu wojewódzkim lub ponadwojewódzkim z zakresu jednego z grupy przedmiotów objętych egzaminem, zwolnionych z danej części / danego zakresu egzaminu gimnazjalnego w 2018 r. na podstawie zaświadczenia stwierdzającego uzyskanie tytułu odpowiednio laureata lub finalisty, otrzymujących zaświadczenie o uzyskaniu z tej części/zakresu egzaminu najwyższego wyniku – w kraju i województwach
  - 3.1. Liczba (odsetek) laureatów i finalistów olimpiad przedmiotowych oraz laureatów konkursów przedmiotowych z części pierwszej w kraju i województwach
  - 3.2. Liczba (odsetek) laureatów i finalistów olimpiad przedmiotowych oraz laureatów konkursów przedmiotowych z części drugiej w kraju i województwach
  - 3.3. Liczba (odsetek) laureatów i finalistów olimpiad przedmiotowych oraz laureatów konkursów przedmiotowych z części trzeciej z języka angielskiego, języka niemieckiego i języka rosyjskiego w kraju i województwach w 2018 r.
  - 3.4. Liczba (odsetek) laureatów i finalistów olimpiad przedmiotowych oraz laureatów konkursów przedmiotowych z części trzeciej z języka francuskiego i języka hiszpańskiego w kraju i województwach w 2018 r.





# I. CZĘŚĆ HUMANISTYCZNA

## Język polski

### 1. Opis arkusza standardowego

Uczniowie bez dysfunkcji oraz uczniowie ze specyficznymi trudnościami w uczeniu się rozwiązywali zadania zawarte w arkuszu standardowym. Podstawę zadań stanowiły różne teksty kultury: literackie – fragment utworu *Tygrys i Róża* Małgorzaty Musierowicz i wiersz *Wyspa* Jonasza Kofty, oraz publicystyczny *O godności* Barbary Skargi i popularnonaukowy *Rowerować, teatrować czy kawkować* Jana Burzyńskiego.

Arkusz egzaminacyjny składał się z 22 zadań, wśród których było 20 zadań zamkniętych różnego typu i 2 zadania otwarte wymagające od ucznia samodzielnego, zgodnego z poleceniem, sformułowania krótkiej oraz dłuższej wypowiedzi – charakterystyki.

Za poprawne rozwiązanie wszystkich zadań można było uzyskać 32 punkty.

### 2. Dane dotyczące populacji uczniów

Tabela 1. Uczniowie rozwiązujący zadania w arkuszu standardowym

Liczba uczniów		31491
Uczniowie	bez dysleksji rozwojowej	25727
	z dysleksją rozwojową	5764
	dziewczeta	15572
	chłopcy	15919
	ze szkół na wsi	15748
	ze szkół w miastach do 20 tys. mieszkańców	4397
	ze szkół w miastach od 20 tys. do 100 tys. mieszkańców	4512
	ze szkół w miastach powyżej 100 tys. mieszkańców	6834
	ze szkół publicznych	29891
	ze szkół niepublicznych	1600

Z egzaminu zwolniono 20 uczniów – laureatów i finalistów olimpiad przedmiotowych oraz laureatów konkursów przedmiotowych o zasięgu wojewódzkim lub ponadwojewódzkim.

Tabela 2. Uczniowie rozwiązujący zadania w arkuszach dostosowanych

Uczniowie	z autyzmem, w tym z zespołem Aspergera	54
	słabowidzący i niewidomi	50
	słabosłyszący i niesłyszący	76
	z niepełnosprawnością intelektualną w stopniu lekkim	346
	z niepełnosprawnością ruchową spowodowaną mózgowym porażeniem dziecięcym	3
	o których mowa w art. 94a ust. 1 ustawy (cudzoziemcy)	67
	<b>Ogółem</b>	<b>596</b>

### 3. Przebieg egzaminu

Tabela 3. Informacje dotyczące przebiegu egzaminu

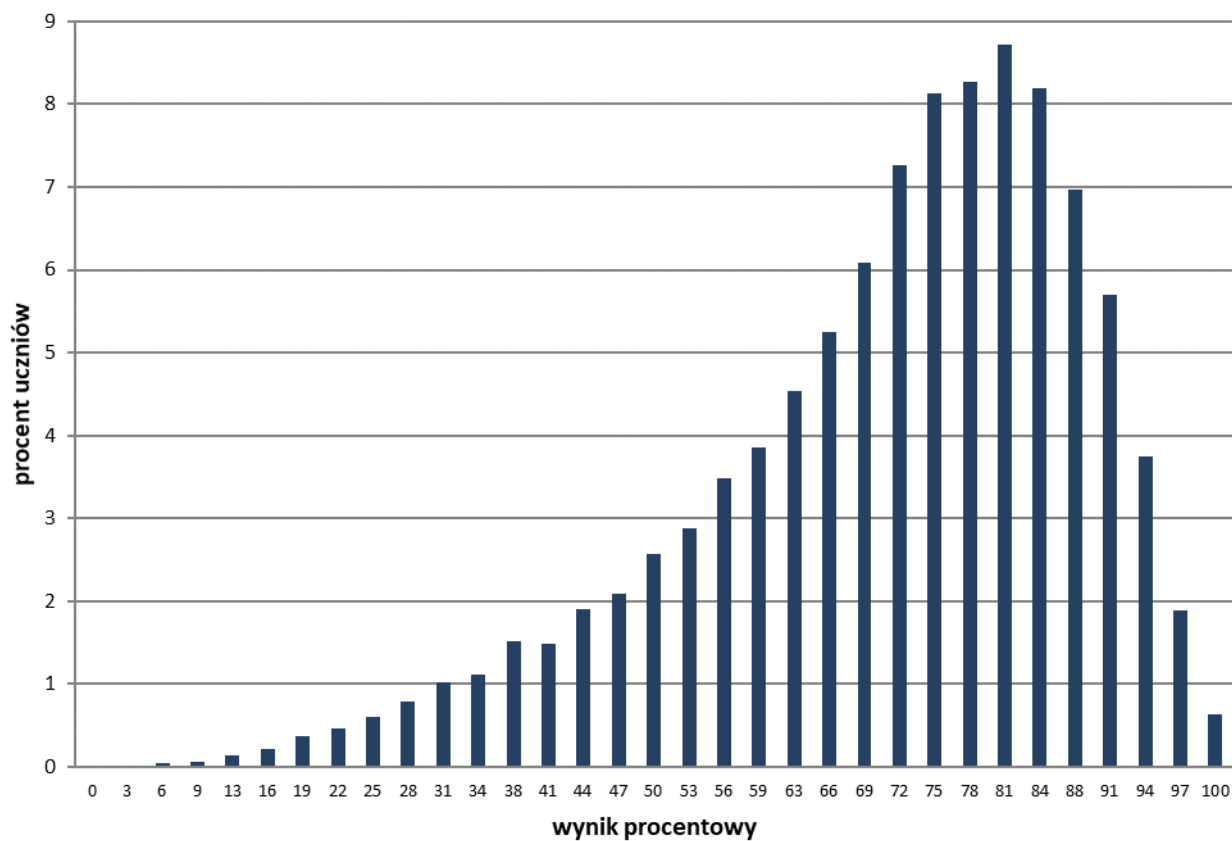
Termin egzaminu		18 kwietnia 2018 r.	
Czas trwania egzaminu		90 minut dla uczniów rozwiązujących zadania w arkuszu standardowym lub czas przedłużony zgodnie z przyznanym dostosowaniem	
Liczba szkół		731	
Liczba zespołów egzaminatorów		19	
Liczba egzaminatorów		350	
Liczba obserwatorów <sup>1</sup> (§ 8 ust. 1)		15	
Liczba unieważnień <sup>2</sup>	w przypadku:		
	art. 44zzv pkt 1	stwierdzenia niesamodzielnego rozwiązywania zadań przez ucznia	0
	art. 44zzv pkt 2	wniesienia lub korzystania przez ucznia w sali egzaminacyjnej z urządzenia telekomunikacyjnego	1
	art. 44zzv pkt 3	zakłócenia przez ucznia prawidłowego przebiegu egzaminu gimnazjalnego	0
	art. 44zzw ust. 1	stwierdzenia podczas sprawdzania pracy niesamodzielnego rozwiązywania zadań przez ucznia	0
	art. 44zzy ust. 7	stwierdzenia naruszenia przepisów dotyczących przeprowadzania egzaminu gimnazjalnego	0
	art. 44zzy ust. 10	niemożności ustalenia wyniku (np. zaginięcia karty odpowiedzi)	0
inne (np. złe samopoczucie ucznia)			2
Liczba wglądów <sup>2</sup> (art. 44zzz ust. 1)		73	

<sup>1</sup> Na podstawie rozporządzenia Ministra Edukacji Narodowej z dnia 21 grudnia 2016 r. w sprawie szczegółowych warunków i sposobu przeprowadzania egzaminu gimnazjalnego i egzaminu maturalnego (Dz.U. z 2016, poz. 2223).

<sup>2</sup> Na podstawie ustawy z dnia 7 września 1991 r. o systemie oświaty (tekst jedn. Dz.U. z 2018, poz. 1457).

## 4. Podstawowe dane statystyczne

### Wyniki uczniów



Wykres 1. Rozkład wyników uczniów

Tabela 4. Wyniki uczniów – parametry statystyczne

Liczba uczniów	Minimum (%)	Maksimum (%)	Mediana (%)	Modalna (%)	Średnia (%)	Odchylenie standardowe (%)
31491	3	100	75	81	71	17

**Wyniki uczniów w procentach, odpowiadające im wartości centyli i wyniki na skali staninowej**

Tabela 5. Wyniki uczniów w procentach, odpowiadające im wartości centyli i wyniki na skali staninowej

Część humanistyczna – język polski		
wynik procentowy	wartość centyla	stanin
0	1	1
3	1	
6	1	
9	1	
13	1	
16	1	
19	2	
22	3	
25	4	
28	5	
31	7	2
34	8	
38	10	
41	12	
44	15	3
47	18	
50	21	
53	24	
56	28	4
59	32	
63	37	
66	42	
69	48	5
72	55	
75	63	
78	70	6
81	78	
84	85	7
88	91	
91	95	8
94	98	
97	100	9
100	100	

Wyniki w skali centylowej i staninowej umożliwiają porównanie wyniku ucznia z wynikami uczniów w całym kraju. Na przykład, jeśli uczeń z języka polskiego uzyskał 75% punktów możliwych do zdobycia (wynik procentowy), to oznacza, że jego wynik jest taki sam lub wyższy od wyniku 63% wszystkich zdających (wynik centylowy), a niższy od wyniku 37% zdających i znajduje się on w 5. staninie.

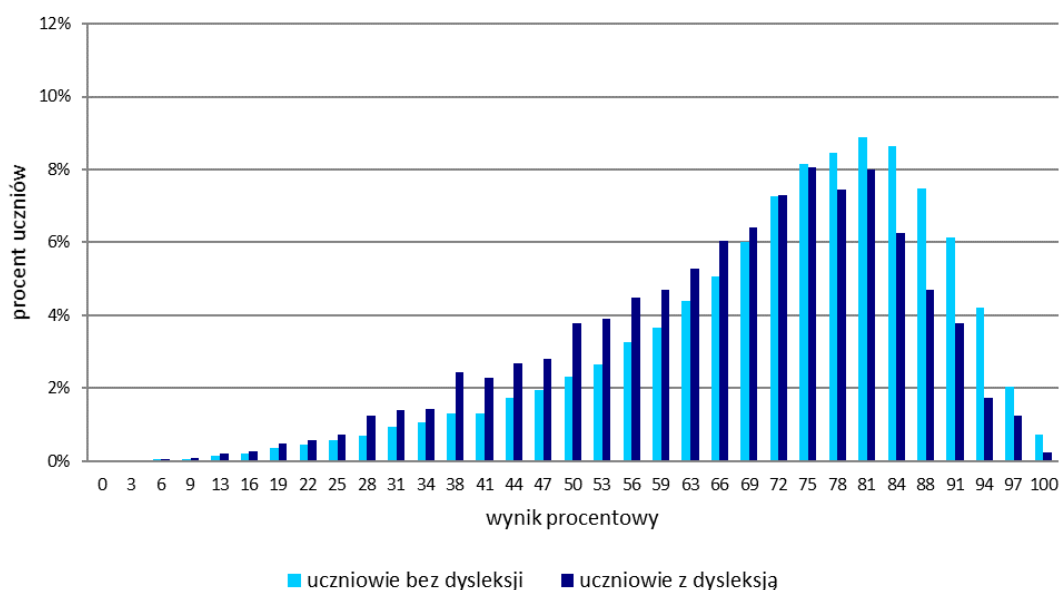
### Średnie wyniki szkół<sup>3</sup> na skali staninowej

Tabela 6. Wyniki szkół na skali staninowej

Stanin	Przedział wyników (w %)
1	20–39
2	40–56
3	57–61
4	62–64
5	65–68
6	69–72
7	73–76
8	77–82
9	83–93

Skala staninowa umożliwia porównywanie średnich wyników szkół w poszczególnych latach. Uzyskanie w kolejnych latach takiego samego średniego wyniku w procentach nie oznacza tego samego poziomu osiągnięć.

### Wyniki uczniów bez dysleksji oraz uczniów z dysleksją rozwojową



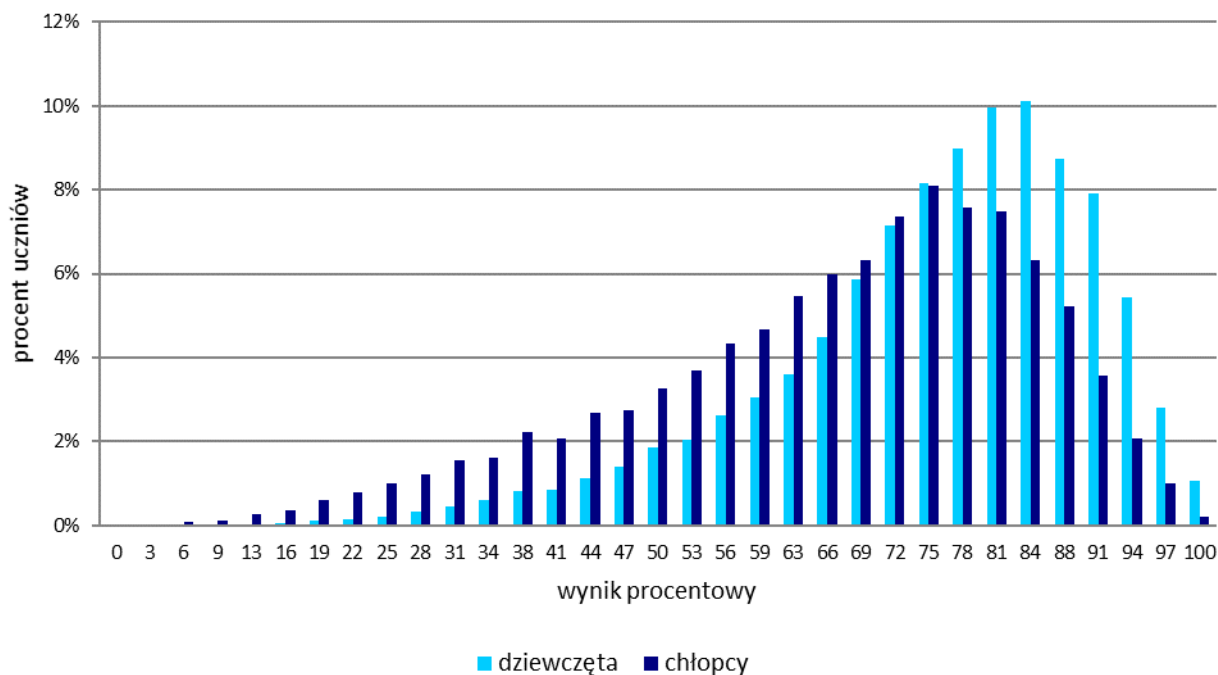
Wykres 2. Rozkłady wyników uczniów bez dysleksji oraz uczniów z dysleksją rozwojową

Tabela 7. Wyniki uczniów bez dysleksji oraz uczniów z dysleksją rozwojową – parametry statystyczne

	Liczba uczniów	Minimum (%)	Maksimum (%)	Mediana (%)	Modalna (%)	Średnia (%)	Odchylenie standardowe (%)
Uczniowie bez dysleksji	25727	6	100	75	81	72	17
Uczniowie z dysleksją rozwojową	5764	3	100	69	75	67	18

<sup>3</sup> Ilekroć w niniejszym sprawozdaniu jest mowa o wynikach szkół w 2018 roku, przez szkołę należy rozumieć każdą placówkę, w której liczba uczniów przystępujących do egzaminu była nie mniejsza niż 5. Wyniki szkół obliczono na podstawie wyników uczniów, którzy wykonywali zadania z arkusza GH-P1-182.

### Wyniki dziewcząt i chłopców



Wykres 3. Rozkłady wyników dziewcząt i chłopców

Tabela 8. Wyniki dziewcząt i chłopców – parametry statystyczne

Płeć	Liczba uczniów	Minimum (%)	Maksimum (%)	Mediana (%)	Modalna (%)	Średnia (%)	Odchylenie standardowe (%)
Dziewczęta	15572	6	100	78	84	75	15
Chłopcy	15919	3	100	69	75	66	18

### Wyniki uczniów a wielkość miejscowości

Tabela 9. Wyniki uczniów w zależności od lokalizacji szkoły – parametry statystyczne

	Liczba uczniów	Minimum (%)	Maksimum (%)	Mediana (%)	Modalna (%)	Średnia (%)	Odchylenie standardowe (%)
Wieś	15748	6	100	72	81	69	17
Miasto do 20 tys. mieszkańców	4397	6	100	75	75	71	17
Miasto od 20 tys. do 100 tys. mieszkańców	4512	6	100	75	81	71	17
Miasto powyżej 100 tys. mieszkańców	6834	3	100	78	81	74	17

## Wyniki uczniów szkół publicznych i szkół niepublicznych

Tabela 10. Wyniki uczniów szkół publicznych i niepublicznych – parametry statystyczne

	Liczba uczniów	Minimum (%)	Maksimum (%)	Mediana (%)	Modalna (%)	Średnia (%)	Odchylenie standardowe (%)
Szkoła publiczna	29891	3	100	75	81	71	17
Szkoła niepubliczna	1600	6	100	78	81	74	18

## Poziom wykonania zadań

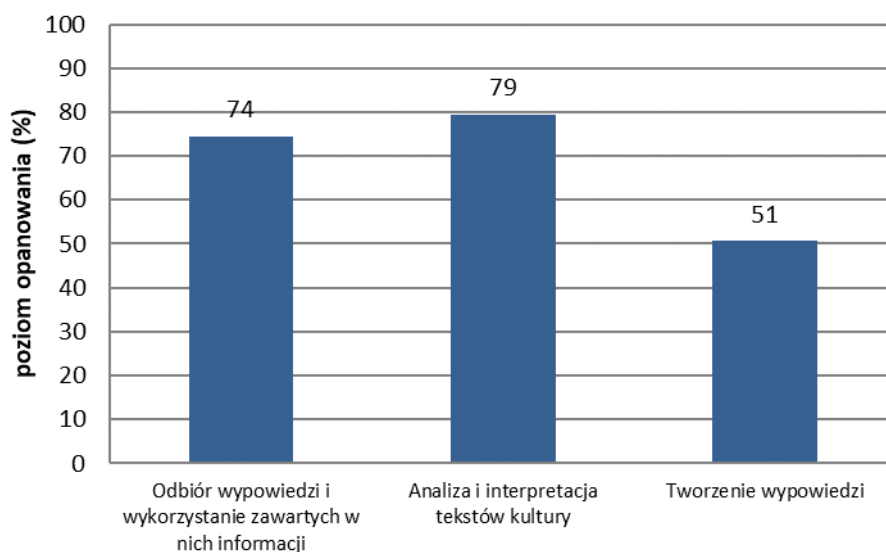
Tabela 11. Poziom wykonania zadań

Numer zadania	Wymaganie ogólne zapisane w podstawie programowej	Wymaganie szczegółowe zapisane w podstawie programowej	Poziom wykonania zadania (%)
1.	I. Odbiór wypowiedzi i wykorzystanie zawartych w nich informacji.	<i>Umiejętność z zakresu szkoły podstawowej.</i> 1. Czytanie i słuchanie. Uczeń: 9) wyciąga wnioski wynikające z przesłanek zawartych w tekście [...].	85
2.	I. Odbiór wypowiedzi i wykorzystanie zawartych w nich informacji.	1. Czytanie i słuchanie. Uczeń: 2) wyszukuje w wypowiedzi potrzebne informacje [...].	76
3.	I. Odbiór wypowiedzi i wykorzystanie zawartych w nich informacji.	1. Czytanie i słuchanie. Uczeń: 2) wyszukuje w wypowiedzi potrzebne informacje [...].	65
4.	I. Odbiór wypowiedzi i wykorzystanie zawartych w nich informacji.	1. Czytanie i słuchanie. Uczeń: 2) wyszukuje w wypowiedzi potrzebne informacje [...]. <i>Umiejętność z zakresu szkoły podstawowej.</i> 1. Czytanie i słuchanie. Uczeń: 7) wyszukuje w tekście informacje wyrażone wprost i pośrednio (ukryte).	78
5.	I. Odbiór wypowiedzi i wykorzystanie zawartych w nich informacji.	1. Czytanie i słuchanie. Uczeń: 2) wyszukuje w wypowiedzi potrzebne informacje [...].	74
6.	II. Analiza i interpretacja tekstów kultury.	2. Analiza. Uczeń: 4) wskazuje funkcje użytych w utworze środków stylistycznych z zakresu [...] składni ([...] pytań retorycznych, różnego typu zdań [...]).	90
7.	I. Odbiór wypowiedzi i wykorzystanie zawartych w nich informacji.	<i>Umiejętność z zakresu szkoły podstawowej.</i> 1. Czytanie i słuchanie. Uczeń: 2) wyciąga wnioski wynikające z przesłanek zawartych w tekście [...].	86
8.	I. Odbiór wypowiedzi i wykorzystanie zawartych w nich informacji.	<i>Umiejętność z zakresu szkoły podstawowej.</i> 1. Czytanie i słuchanie. Uczeń: 9) wyciąga wnioski wynikające z przesłanek zawartych w tekście [...].	87
9.	II. Analiza i interpretacja tekstów kultury.	<i>Umiejętność z zakresu szkoły podstawowej.</i> 2. Analiza. Uczeń: 10) charakteryzuje i ocenia bohaterów.	85
10.	I. Odbiór wypowiedzi i wykorzystanie zawartych w nich informacji.	<i>Umiejętność z zakresu szkoły podstawowej.</i> 1. Czytanie i słuchanie. Uczeń: 2) określa temat i główną myśl tekstu.	79
11.	I. Odbiór wypowiedzi i wykorzystanie zawartych w nich informacji.	1. Czytanie i słuchanie. Uczeń: 3) porządkuje informacje w zależności od ich funkcji w przekazie.	84
12.	III. Tworzenie wypowiedzi.	2. Świadomość językowa. Uczeń: 9) wykorzystuje wykrzyknik jako część mowy w celu wyrażenia emocji [...].	91

13.	II. Analiza i interpretacja tekstów kultury.	1. Wstępne rozpoznanie. Uczeń: 2) rozpoznaje problematykę utworu.	71
14.	II. Analiza i interpretacja tekstów kultury.	<i>Umiejętność z zakresu szkoły podstawowej.</i> 2. Analiza. Uczeń: 4) rozpoznaje w tekście literackim porównanie, przenośnię [...] i objaśnia ich rolę.	67
15.	II. Analiza i interpretacja tekstów kultury.	2. Analiza. Uczeń: 4) wskazuje funkcje użytych w utworze środków stylistycznych [...] ([...] metafor) [...].	84
16.	I. Odbiór wypowiedzi i wykorzystanie zawartych w nich informacji.	<i>Umiejętność z zakresu szkoły podstawowej.</i> 1. Czytanie i słuchanie. Uczeń: 2) określa temat i główną myśl tekstu.	70
17.	I. Odbiór wypowiedzi i wykorzystanie zawartych w nich informacji.	1. Czytanie i słuchanie. Uczeń: 2) wyszukuje w wypowiedzi potrzebne informacje [...].	60
18.	I. Odbiór wypowiedzi i wykorzystanie zawartych w nich informacji.	3. Świadomość językowa. Uczeń: 3) dostrzega różnicowanie słownictwa – rozpoznaje [...] neologizmy [...] – rozumie ich funkcję w tekście.	93
19.	I. Odbiór wypowiedzi i wykorzystanie zawartych w nich informacji.	<i>Umiejętność z zakresu szkoły podstawowej.</i> 1. Czytanie i słuchanie. Uczeń: 9) wyciąga wnioski wynikające z przesłanek zawartych w tekście [...].	68
20.	I. Odbiór wypowiedzi i wykorzystanie zawartych w nich informacji.	3. Świadomość językowa. Uczeń: 9) rozpoznaje temat słowotwórczy i formant w wyrazach pochodnych i wskazuje funkcje formantów w nadawaniu znaczenia wyrazom pochodnym.	37
21.	III. Tworzenie wypowiedzi.	1. Mówienie i pisanie. Uczeń: 1) tworzy spójne wypowiedzi [...] pisemne [...]; 5) [...] uzasadnia własne zdanie, przyjmuje poglądy innych lub polemizuje z nimi.	82
22.	III. Tworzenie wypowiedzi.	1. Mówienie i pisanie. Uczeń: 1) tworzy spójne wypowiedzi [...] pisemne w następujących formach gatunkowych: [...] charakterystyka postaci literackiej [...]; dostosowuje odmianę i styl języka do gatunku, w którym się wypowiada.	54
		1. Mówienie i pisanie. Uczeń: 2) stosuje zasady organizacji tekstu zgodne z wymogami gatunku, tworząc spójną pod względem logicznym i składniowym wypowiedź na zadany temat.	85
		2. Świadomość językowa. Uczeń: 3) tworząc wypowiedzi, dąży do precyzyjnego wysławiania się; świadomie dobiera synonimy i antonimy dla wyrażenia zamierzonych treści.	91
		2. Świadomość językowa. Uczeń: 4) stosuje związki frazeologiczne, rozumiejąc ich znaczenie; 5) stosuje różne rodzaje zdań we własnych tekstach; dostosowuje szyk wyrazów i zdań składowych do wagi, jaką nadaje przekazywanym informacjom; 6) wykorzystuje wiedzę o składni w stosowaniu reguł interpunkcyjnych [...]; 10) stosuje poprawne formy odmiany rzeczowników, czasowników (w tym imiesłówów), przymiotników, liczebników i zaimków; stosuje poprawne formy wyrazów w związkach składniowych (zgody i rządu).	44
		<i>Umiejętność z zakresu szkoły podstawowej.</i> 2. Świadomość językowa. Uczeń: 5) pisze poprawnie pod względem ortograficznym [...].	60
		<i>Umiejętność z zakresu szkoły podstawowej.</i> 2. Świadomość językowa. Uczeń: 6) poprawnie używa znaków interpunkcyjnych [...].	30
			57



### Średnie wyniki uczniów w zakresie wymagań ogólnych



Wykres 4. Średnie wyniki uczniów w zakresie wymagań ogólnych

## Komentarz

### Komentarz opracowano na podstawie wyników ogólnopolskich

Poziom opanowania umiejętności zawartych w wymaganiach ogólnych podstawy programowej sprawdzano za pomocą zadań odnoszących się do:

- tekstu *O godności* Barbary Skargi (zadania 1.–6.)
- fragmentu powieści *Tygrys i Róża* Małgorzaty Musierowicz (zadania 7.–12.)
- wiersza *Wyspa* Jonasza Kofty (zadania 13.–15.)
- fragmentu artykułu *Rowerować, teatrować czy kawkować* Jana Burzyńskiego (zadania 16.–21.).

Na egzaminie z języka polskiego uczniowie rozwiązywali zadania zamknięte i otwarte, obejmujące treści zapisane w podstawie programowej dla II i III etapu edukacyjnego.

Wśród 20 zadań zamkniętych zastosowanych w arkuszu egzaminacyjnym większość stanowiły zadania wyboru wielokrotnego (12 zadań), w których uczniowie spośród podanych odpowiedzi wskazywali jedną, poprawną odpowiedź. Uczniowie rozwiązywali także zadania, w których oprócz wskazania poprawnej odpowiedzi wybierali jej uzasadnienie (2 zadania). Kolejny typ zadań, prawda-falsz, polegał na ocenie prawdziwości dwóch podanych stwierdzeń (6 zadań). Za poprawne rozwiązanie każdego zadania zamkniętego uczeń mógł otrzymać 1 punkt, łącznie 20 punktów.

Zadania otwarte zamieszczone w arkuszu wymagały od gimnazjalistów samodzielnego sformułowania wypowiedzi. Za rozwiązanie zadań krótkiej odpowiedzi (zadanie 21.) i rozszerzonej odpowiedzi (zadanie 22.) uczeń mógł zdobyć łącznie 12 punktów.

Zadaniami zamieszczonymi w arkuszu badano umiejętności proste np. wyszukiwanie w wypowiedzi potrzebnych informacji (zadania: 2., 3., 5., 17.), wyszukiwanie w tekście informacji wyrażonych wprost i pośrednio (zadanie 4.), określanie tematu i głównej myśli tekstu (zadania 10., 16.); porządkowanie informacji w zależności od ich funkcji w przekazie (zadanie 11.), jak i umiejętności złożone, np. wyciąganie wniosków wynikających z przesłanek zawartych w tekście (zadania: 1., 7., 8., 19.), wskazywanie funkcji użytych w utworze środków stylistycznych, np. pytania retorycznego, różnego typu zdań (zadanie 6.), rozpoznawanie i omawianie roli porównania, przenośni (zadanie 14.) czy metafor (zadanie 15.); charakteryzowanie i ocenianie bohaterów (zadanie 9.) oraz rozpoznawanie problematyki utworu (zadanie 13.). Z zakresu świadomości językowej sprawdzano umiejętności

rozpoznawania neologizmów i rozumienia ich funkcji w tekście (zadanie 18.), wykorzystywania wykrzyknika jako części mowy w celu wyrażenia emocji (zadanie 12.) oraz funkcjonalnego zastosowania wiedzy o budowie wyrazu pochodnego i znaczeniu formantu (zadanie 20.). Zadaniem egzaminacyjnym badano również umiejętność tworzenia krótkiej wypowiedzi argumentacyjnej (zadanie 21.) oraz wypowiedzi pisemnej w formie charakterystyki (zadanie 22.).

Uczniowie za rozwiązanie zadań z języka polskiego uzyskali średnio 68% punktów możliwych do zdobycia. Gimnazjaliści najlepiej poradzili sobie z zadaniami, za pomocą których sprawdzano *umiejętność analizy i interpretacji tekstów kultury* (średni wynik to 77% punktów) oraz *umiejętność odbioru wypowiedzi i wykorzystania zawartych w nich informacji* (średni wynik 72% punktów). Zadania, za pomocą których sprawdzano *umiejętności z zakresu tworzenia wypowiedzi*, były dla gimnazjalistów umiarkowanie trudne (średni wynik 59% punktów).

Zadania z I obszaru – *odbior wypowiedzi i wykorzystanie zawartych w nich informacji* – odnosiły się do wszystkich tekstów zamieszczonych w arkuszu. Najłatwiejsze dla gimnazjalistów okazało się zadanie 18., które nawiązywało do tekstu Jana Burzyńskiego *Rowerować, teatrować czy kawkować* i sprawdzało świadomość językową uczniów. Poprawnie rozwiązało je 91% gimnazjalistów. Zadaniem uczniów było wybranie spośród czterech wyrazów tego, który w tekście został użyty do nazwania tylko jednej czynności. Uczniowie bez problemu poradzili sobie z tym zadaniem i wskazali właściwy wyraz – *koncertuję*. Pozostałe przykłady: *bankuję, ciastkuję, burgeruję* posłużyły autorowi tekstu do zilustrowania zjawiska wieloznaczności czasowników odrzeczownikowych.

Łatwe okazały się także dla uczniów m.in. zadania 7. i 10. badające odbiór fragmentu powieści *Tygrys i Róża* Małgorzaty Musierowicz. Wyniki uzyskane za rozwiązanie tych zadań dowodzą, że uczniowie docierają do istotnych sensów tekstu, potrafią określić jego temat i główną myśl oraz wyciągać wnioski z przesłanek zawartych w tekście.

W zadaniu 7. uczniowie poddawali ocenie prawdziwość dwóch zdań, wyciągając wnioski wynikające z przesłanek zawartych w tekście. Musieli w tym celu rozważyć, jaką funkcję w zamieszczonym w arkuszu fragmencie powieści pełni wątek zainteresowania obojga bohaterów filozofią. Zadanie poprawnie rozwiązało 84% zdających. Natomiast zadanie 10. wymagało od zdających rozstrzygnięcia, jaką funkcję w tym tekście pełni przywoływanie rozważań Seneki, np. *Jeżeli chcesz umknąć przed tym, co cię gnębi, trzeba ci być innym, nie gdzie indziej*. Około 76% uczniów uznało, że sentencje filozofa mają charakter ponadczasowy. Odpowiedź *są oderwane od życia* wskazało 5,5% piszących.

Do zadań łatwych w obszarze I należy także zaliczyć zadanie 4. Odnosiło się ono do tekstu *O godności* Barbary Skargi. Uczniowie spośród czterech pytań wybierali jedno, na które odpowiedź znajdowała się w 5. akapicie tekstu *O godności*. Ponad 74% piszących poprawnie odczytało treści zawarte w tym akapicie i uznało, że są one odpowiedzią na pytanie *Jakie wartości są podstawą naszej kultury?*

Wśród zadań z zakresu I obszaru wymagań, których rozwiązanie okazało się dla tegorocznych trzecioklasistów umiarkowanie trudne, znalazły się m.in. zadania: 3., odnoszące się do tekstu Barbary Skargi *O godności*, oraz 17. i 19. odnoszące się do tekstu popularnonaukowego Jana Burzyńskiego *Rowerować, teatrować czy kawkować*.

W zadaniu 3. zdający powinni byli odwołać się do fragmentu artykułu *O godności*, w którym autorka snuje refleksje na temat religijnych podwalin naszej współczesnej kultury. Barbara Skarga stwierdza: *W tej kulturze nigdy nie skrywano wiedzy o słabościach człowieka (...). Przeciwnie, podkreślając to wszystko, co mu grozi upadkiem i małością, wskazuje się drogę ku wartościom (...)*. 63% gimnazjalistów poprawnie odczytało intencje autorki i wybrało odpowiedź: *ludzkie słabości są bodźcem do doskonalenia się*.

Rozwiązując zadanie 19., odnoszące się do tekstu *Rowerować, teatrować czy kawkować*, uczniowie rozstrzygali, co jest przyczyną współczesnej tendencji do tworzenia czasowników odrzeczownikowych typu *kawkować, rowerować*. Poprawnej odpowiedzi udzieliło 65% zdających. Około 19% piszących

wywnioskowało, biorąc pod uwagę przesłanki zawarte w tekście, że użytkownicy języka polskiego dążą w ten sposób do *ujednolicania form językowych*. Ci uczniowie nie wzięli pod uwagę faktu, że formy powstałe według wzorców językowych właściwych anglojęzycznej kulturze stają się alternatywne do już istniejących, rodzimych, co sprzyja urozmaiceniu zasobów językowych. Zadanie 17. natomiast wymagało od piszących wyszukania w tym samym tekście odpowiednich informacji i powiązania ich ze sobą w taki sposób, aby móc określić stanowisko autora tekstu wobec opisywanych przez niego tendencji językowych. Poprawnie rozwiązało to zadanie około 59% uczniów, natomiast 34% zdających oceniło zdanie *Autor wyraża sprzeciw wobec zmian zachodzących we współczesnym języku polskim* jako prawdziwe. Tymczasem Jan Burzyński zwrócił uwagę na ścisły związek między kierunkiem zmian w polszczyźnie a najnowszymi przemianami kulturowymi. Uznał dążenie do ekonomizacji języka za naturalną konsekwencję zwiększenia tempa życia i upowszechnienia elektronicznej komunikacji. To przekonanie wyraził w stwierdzeniu: *Żyjemy w takich czasach, w których czas mamy już jedynie na używanie czasowników*.

Najwięcej trudności tegorocznym gimnazjalistom sprawiło zadanie 20., za pomocą którego sprawdzano poziom opanowania wiadomości i umiejętności w zakresie świadomości językowej. Zadaniem uczniów było wskazanie wyrazu, w którym zastosowany formant pełni tę samą funkcję co formant w wyrazie „neologista”. Powinni oni zatem wybrać wyraz, w którym formant nazywa wykonawcę czynności. Zadanie poprawnie rozwiązało 38% uczniów. Odpowiedzi *kosmita* oraz *wyboisty* wskazało po około 18% zdających. Natomiast odpowiedź *neonówka* wybrało bo 25% tegorocznych gimnazjalistów. Uznali oni, że wyraz *neologista* oraz fonetycznie podobny do niego w nagłosie wyraz *neonówka* utworzono za pomocą formantów pełniących taką samą funkcję. Zatem znaczna część zdających nie potrafiła w wyrazie *neologista* poprawnie wskazać formantu *-ista*, za pomocą którego od wyrazu podstawowego *neologizm* utworzono nazwę twórcy nowych słów. Brak wiedzy o funkcji, jaką pełni ten formant, uniemożliwił zdającym wskazanie nazwy innego wykonawcy czynności – *rzeźbiarza*, a więc wyrazu pochodnego utworzonego poprzez dodanie formantu *-arz*.

Za zadania z II obszaru – *analiza i interpretacja tekstów kultury* – uczniowie otrzymali średnio 77% punktów możliwych do uzyskania. Najliczniejsza grupa zdających (88%) zdobyła punkt za wskazanie poprawnej odpowiedzi w zadaniu 6. Uczniowie ci trafnie ocenili pierwsze ze zdań zamieszczonych w tabeli jako prawdziwe, a drugie – jako fałszywe. Potrafili więc wskazać funkcje zastosowanych w tekście Barbary Skargi wypowiedzeń rozkazujących i pytań retorycznych. Niewłaściwej oceny prawdziwości zarówno pierwszego, jak i drugiego zdania (odpowiedź FP) dokonało około 2% zdających.

Z kolei do umiarkowanie trudnych z zakresu *analizy i interpretacji tekstów kultury* należą zadania 13. i 14. odnoszące się do wiersza *Wyspa* Jonasza Kofty. W zadaniu 13. uczniowie musieli rozpoznać problematykę wiersza, rozważając prawdziwość dwóch stwierdzeń. Pierwsze ze zdań, trafnie oddające refleksję zawartą w wierszu, uznano za fałszywe ponad 9% zdających. Drugie, fałszywe stwierdzenie: *Z wiersza wynika, że człowiek nieustannie dąży do kontaktu z innymi* oceniło jako prawdziwe ponad 27% uczniów, podczas gdy podmiot liryczny utworu Jonasza Kofty mówi o ludzkiej samotności jako o *najdroższym na świecie towarze*. Całe zadanie poprawnie rozwiązało około 69% zdających. Kolejne, 14. zadanie poprawnie rozwiązało niemal 64% uczniów. Polegało ono na wskazaniu odpowiedniego sformułowania *Kiedy się szumem, thumem, gwarem / Ludzkie skupiska ustokrotnią,* a następnie na określeniu funkcji, jaką pełni ono w utworze (przenośnia). Około 19% gimnazjalistów nie potrafiło rozpoznać metafory w zacytowanym sformułowaniu i wskazało, że jest to porównanie.

Umiejętności tegorocznych trzecioklasistów z III obszaru – *tworzenie wypowiedzi* – były badane m.in. zadaniami otwartymi: krótkiej odpowiedzi (zadanie 21.) i rozszerzonej odpowiedzi (zadanie 22.).

Rozwiązując zadanie krótkiej odpowiedzi, odnoszące się do zamieszczonego w arkuszu artykułu *Rowerować, teatrować czy kawkować* Jana Burzyńskiego, gimnazjalista powinien wykazać się umiejętnością argumentowania stanowiska zajętego wobec problemu sformułowanego w poleceniu.

Uczniowie podejmujący próbę rozwiązania tego zadania stawali się uczestnikami dyskusji na temat: *Czy dążenie do skrótowości w codziennym komunikowaniu się jest zjawiskiem pozytywnym czy negatywnym?* Powinni byli sformułować dwa argumenty i w jednym z nich odwołać się do tekstu źródłowego, a w drugim – do własnych obserwacji. Samo zajęcie przez ucznia stanowiska, chociaż nie było punktowane, stanowiło warunek konieczny, aby rozwiązanie można było ocenić na 1 punkt lub 2 punkty. Co ważne, ta krótka wypowiedź argumentacyjna musiała cechować się wewnętrzną spójnością i logiką, ponieważ dowodzenie swoich racji wymaga od autora konsekwencji, ściśle powiązanej ze świadomością celu, do którego zmierza. Za rozwiązanie tego zadania zdający mogli otrzymać maksymalnie 2 punkty. Tegorocznymi gimnazjaliści uzyskali za nie średnio 79% punktów możliwych do zdobycia.

W części prac argument oparty na odwołaniu do tekstu popularnonaukowego był poprzedzany podaniem tytułu artykułu lub nazwiska jego autora. Spora grupa uczniów odwoływała się jednak do tekstu źródłowego w sposób pośredni, parafrazując spostrzeżenia autora, ujmując je własnymi słowami. W gronie piszących byli zarówno uczniowie dostrzegający wyłącznie zalety dążenia do coraz większej skrótowości wypowiedzi, jak i tacy, którzy wyrażali swoje obawy o standardy komunikowania się – o teraźniejszość i przyszłość języka polskiego. Wśród argumentów „na tak” najczęściej formułowano odpowiedzi dotyczące rozwoju języka polskiego, podkreślające aspekt wzbogacania rodzimego słownictwa. Uczniowie wyrażali aprobatę dla wieloznaczności i większej uniwersalności nowych słów w stosunku do zwrotów zakorzenionych w języku polskim. Z kolei krytycy tych zjawisk językowych wskazywali na często spotykany brak poprawności nowych słów, na utrwalanie w ten sposób złych nawyków językowych. Wyrażali niepokój związany z zaburzaniem codziennej komunikacji, w której każdy z uczestników ma inną świadomość językową, a tylko jeden z nich jest zwolennikiem skrótowości wypowiedzi. Uczniowie, którzy zajęli takie stanowisko, uważali czasowniki odrzeczownikowe za zbędne uduziwienia.

Zamieszczone poniżej realizacje 1. i 2. są przykładami pełnych rozwiązań zadania. Ich autorzy, zarówno zwolennicy, jak i przeciwnicy omawianej tendencji językowej, sformułowali swoje stanowiska i uzasadnili je, podając dwa argumenty; w jednym z nich odwoływali się do tekstu Jana Burzyńskiego, w drugim nawiązywali do własnych doświadczeń. Każde z tych rozwiązań oceniono na 2 punkty.

### **Przykład 1.**

*Dążenie do skrótowości w codziennym komunikowaniu się jest zjawiskiem pozytywnym. Jak wspomniał autor tekstu „Rowerować, teatrwać czy kawkować”, oznacza to, że język się rozwija i ułatwia komunikowanie się. Z własnych doświadczeń mogę powiedzieć, że używanie skrótów w sferze wirtualnej pomaga zaoszczędzić czas. Szybciej i wygodniej napisać wiadomość o mniejszej zawartości słów.*

### **Przykład 2.**

*Moim zdaniem dążenie do skrótowości w codziennym komunikowaniu się jest zjawiskiem negatywnym, gdyż jest to zbyt mało precyzyjna forma komunikacji międzyludzkiej, o czym wspomniał Jan Burzyński w tekście „Rowerować, teatrwać czy kawkować”. Uważam również, że w ten sposób zanika poprawna polszczyzna w naszym kraju, co jest w pewnym stopniu ujmą dla naszej kultury i języka.*

Argumentem najczęściej przywoływanym przez piszących przeciwko opisywanemu w tekście zjawisku językowemu była obawa o skuteczność komunikacji, podyktowana niejednoznacznością nowo tworzonych słów, a co za tym idzie – niejasnością wypowiedzi. Ilustruje to przykład 3. (również oceniony na 2 punkty), w którym uczeń zwraca uwagę na fakt, że takie neologizmy są zrozumiałe zwykle dla nielicznej grupy użytkowników języka, co powoduje swoiste „wykluczenie” części z nich z procesu skutecznej komunikacji.

### **Przykład 3.**

*Według mnie jest to zjawisko negatywne i udowodnię to poniższymi argumentami. Moim pierwszym argumentem będzie to, że jeżeli zwrócilibyśmy się do kogoś słowem „samochodować”, to odbiorca mógłby się nas spytać, o co nam chodzi, ponieważ nie wiedziałby, czy mamy na myśli to, że siedzimy*

w samochodzie, czy też szukamy jakiegoś samochodu, np. w internecie. Mój drugi argument to, że tracimy znajomość języka i możemy później nie wiedzieć, jak się pisze dane słowo czy zdanie.

Uczniowie, udzielając odpowiedzi na pytanie zawarte w zadaniu 21., mogli zająć stanowisko zarówno za dążeniem do skrótowości, jak i przeciw temu zjawisku w codziennym komunikowaniu się, pod warunkiem jednak, że ta dwoistość przekonań była poparta logicznie sformułowanymi argumentami. Autor poniższej realizacji zasygnalizował, że dostrzega zarówno negatywne, jak i pozytywne aspekty dążenia do skrótowości wypowiedzi, a następnie logicznie uzasadnił każdą z opcji. Za swoją odpowiedź uczeń otrzymał 2 punkty.

#### **Przykład 4.**

*Dążenie do skrótowości w codziennym komunikowaniu się jest zjawiskiem zarówno negatywnym jak i pozytywnym. W moim pierwszym argumencie odniosę się do tekstu „Rowerować, teatrować czy kawkować” Jana Burzyńskiego. W tekście Burzyński opisuje to, że jeden utworzony wyraz może oznaczać kilka różnych rzeczy. Ten przykład pokazuje, że jeżeli będziemy skracać większość wyrazów to może odbiorca nas nie zrozumieć. Mój następny argument zaczerpnę z własnych obserwacji i doświadczeń. Tak jak większość mojego pokolenia bardzo często komunikuję się dzięki nowym telefonom komputerowym. Dzięki skrótowości w tym przypadku możemy skrócić tekst do minimum. Mam nadzieję, że udowodniłam to, iż skrótowość w codziennym komunikowaniu się nie jest tylko negatywna, ale również pozytywna.*

Około 29% uczniów posłużyło się tylko jednym argumentem do uzasadnienia swojego stanowiska. W niektórych pracach argument ten był rozbudowany i dodatkowo poparty przykładem z tekstu (przykład nr 5), w innych argument dotyczył tylko własnych przemyśleń (przykład nr 6). W obu przypadkach uczeń za swoją wypowiedź mógł otrzymać jedynie 1 punkt.

#### **Przykład 5.**

*Moim zdaniem używanie skrótów myślowych ma negatywny wpływ na nasze komunikowanie się. Uważam tak, ponieważ mogą zdarzyć się różne sytuacje, kiedy może dojść do złego zrozumienia przekazu i w konsekwencji do nieporozumienia. Tego typu skróty jak „fejsbukować” czy „rowerować” mogą być zrozumiane tylko przez część społeczeństwa, co może powodować trudności z porozumieniem się.*

#### **Przykład 6.**

*Moim zdaniem dążenie do skrótowości w codziennym komunikowaniu się jest zjawiskiem negatywnym, ponieważ jeżeli ludzie będą dążyć do skrótowości, to za kilkadziesiąt lat nie będą znali wcale lub prawie wcale języka polskiego, którym obecnie mówimy czy piszemy.*

Ani jednego punktu z dwóch możliwych do zdobycia za napisanie krótkiego tekstu argumentacyjnego nie otrzymało niemal 8% zdających. W tej grupie znaleźli się zarówno uczniowie, którzy nie podjęli próby rozwiązania zadania 21., jak i ci, którzy próbowali rozwiązać to zadanie, ale nie spełnili wymagań koniecznych do uzyskania 1 punktu.

Warunkiem koniecznym realizacji zadania krótkiej wypowiedzi o charakterze argumentacyjnym jest zajęcie stanowiska, ponadto logiczne odwołanie do polecenia i zachowanie dyscypliny myślenia. Uczniowie, którzy nie sprecyzowali swojej opinii na temat problemu przywołanego w poleceniu, nie zrozumieli polecenia, np. niewłaściwie zinterpretowali słowo *skrótowość* lub tylko sformułowali stanowisko, ale nie poparli go argumentami, otrzymywali 0 punktów.

Zamieszczone poniżej wypowiedzi 7., 8. i 9. są przykładami takich rozwiązań.

#### **Przykład 7.**

*Skrótowość można użyć do komunikowania się poprzez pisanie krótkich listów, esemesów lub rozmawianie przez telefon, by pytać się o coś.*

**Przykład 8.**

*Dążenie do skrótowości jest negatywne, ponieważ sport to zdrowie i najlepiej wybierać się na rower na długie wycieczki a drugi argument wezmę z życia codziennego – długi spacer daje dużo energii do życia więc gdy idę do szkoły, to dłuższą drogą.*

**Przykład 9.**

*Dążenie do skrótowości w codziennym komunikowaniu się nie jest zjawiskiem pozytywnym a negatywnym.*

W uczniowskich realizacjach krótkiej wypowiedzi argumentacyjnej egzaminatorzy niejednokrotnie stwierdzali brak dbałości uczniów o właściwą budowę każdego z dwóch argumentów. Zdający pozostawiali odbiorcy rozstrzygnięcie, który z argumentów stanowi nawiązanie do tekstu Jana Burzyńskiego, a który jest inspirowany własnymi obserwacjami autora wypowiedzi – taki sposób dowodzenia wskazywał na niewiedzę uczniów dotyczącą struktury argumentu.

W ramach zadania rozszerzonej odpowiedzi (zadanie 22.) tegoroczni trzecioklasiści redagowali charakterystykę bohatera literackiego, *który kierował się najważniejszą dla siebie wartością, dokonując życiowego wyboru*. Uczniowie musieli wykazać się umiejętnością tworzenia spójnej pod względem logicznym i składniowym wypowiedzi pisemnej na zadany temat, dostosowując styl języka do wymogów gatunku, z zachowaniem poprawności językowej, ortograficznej i interpunkcyjnej. Maksymalną liczbę 10 punktów za zredagowanie rozszerzonej wypowiedzi uzyskało około 4% uczniów kończących gimnazjum. Średni wynik uzyskany przez zdających za to zadanie wyniósł 52% punktów możliwych do zdobycia, zatem zredagowanie charakterystyki okazało się dla uczniów zadaniem umiarkowanie trudnym.

**Forma charakterystyki**

Z uwagi na merytoryczne warunki zawarte w poleceniu uczeń nie mógł się skupić jedynie na wypełnieniu formalnych wymogów charakterystyki. Powielenie typowego planu charakterystyki (1. zaprezentowanie bohatera, 2. opis jego wyglądu zewnętrznego, 3. przedstawienie wielu różnych cech charakteru, 4. podanie przykładów postaw i zachowań, 5. ocena postaci) oznaczałoby, że uczeń nie odnosi się w pełni do polecenia. Od trzecioklasisty oczekiwano, że wybierze swojego bohatera w sposób celowy i zaprezentuje go, uwzględniając wszystkie wymogi tematu. Uczeń musiał w tym celu wykorzystać funkcjonalnie także elementy innych form wypowiedzi, np. streszczenia czy opisu (postaci, sytuacji). Ponieważ w rzeczowy sposób dowodził, że dobór bohatera dokonany przez niego jest słuszny, wprowadzał do charakterystyki elementy wyводу argumentacyjnego. Jeśli uczniowi zdarzało się zaburzyć formalne wymogi tematu, a co za tym idzie – kompozycję pracy – to zwykle z powodu niefunkcjonalnego, niecelowego streszczenia zbyt obszernych fragmentów lektury lub wręcz relacjonowania w całości, bez dokonania selekcji, losów bohatera.

Polecenie pomagało uczniowi ukierunkować myślenie o postaci: miał to być bohater podporządkowujący swoje życie, decyzje, wybory najcenniejszej dla siebie wartości. Najczęściej nie miał znaczenia wygląd bohatera, lecz te jego cechy charakteru, które wiązały się z podjętymi przez niego wyborami oraz wartością, której służył. Zadaniem ucznia było więc takie zaprezentowanie postaci i jej cech wewnętrznych oraz zachowań, aby potwierdzić, że określona wartość była najważniejsza dla bohatera, gdy dokonywał życiowego wyboru. Dobra realizacja tematu stanowiła kompilację charakterystyki z wypowiedzią argumentacyjną podporządkowaną tematowi. Taka właśnie argumentacja – dopełniająca charakterystykę ukierunkowaną zgodnie z tematem – była uznawana za argumentację trafną i wnikliwą, uzasadniającą słuszność opinii piszącego.

**Dobór bohatera literackiego**

Piszącym pozostawiono swobodę w kwestii doboru postaci literackich; nie musieli to być bohaterowie lektur szkolnych. Uczniowie jednak najchętniej odwoływali się do postaci doskonale im znanych z lekcji języka polskiego. Najczęściej charakteryzowali bohaterów *Kamieni na szaniec* Aleksandra Kamińskiego. Przywoływali również takie postacie jak: Antygona, Zbyszko z Bogdańca, Andrzej

Kmicic, Romeo Montecchi, Stanisława Bozowska, Santiago, Marcin Borowicz, Ernest Nemeček, Ebenezer Scrooge czy Stanisław Tarkowski. Zdający charakteryzowali także postacie fantastyczne – byli to np.: Bilbo Baggins, Herkules, Geralt z Rivii, Harry Potter, Joachim Lwie Serce, Percy Jackson czy Mały Książę.

### Najważniejsza dla bohatera wartość i dokonywanie przez niego wyboru

Polecenie do zadania 22. obligowało ucznia do przemyślanego, trafnego wyboru bohatera literackiego; musiał nim być ktoś, kto podejmując najistotniejszą życiową decyzję, kierował się ważną dla siebie wartością – tym, co najbardziej cenił. Uczeń musiał skupić się na analizie motywów postępowania wybranego bohatera, a wyjaśniając je, odwołać się do przykładów zachowań, sytuacji i cech charakteru postaci.

Uczniowie snuli rozważania nad różnymi wartościami, które były najważniejsze dla bohaterów literackich. Wśród nich wskazywali zarówno uniwersalne wartości ludzkie (godność człowieka, dobro, altruizm, pokój, przyjaźń, miłość), jak i wartości ważne jedynie dla wybranego bohatera – duchowe (samotność i spokój, jak w przypadku Bilbo Bagginsa z książki *Hobbit, czyli tam i z powrotem* J.R.R. Tolkiena) czy materialne.

W pracach uczniowskich pojawiły się postacie szlachetnych bohaterów, poświęcających swoje życie lub rezygnujących z własnego dobra dla innych. Byli to m.in. Antygona z tragedii Sofoklesa, Winicjusz z *Quo vadis* Henryka Sienkiewicza, sir Lancelot z książki *Król Artur i rycerze Okrągłego Stołu* Rogera L. Greena, Stanisława Bozowska z noweli *Silaczka* Stefana Żeromskiego, Old Shatterhand z powieści Karola Maya, Tris Prior, bohaterka trylogii *Niezdolna* Veroniki Roth.

Uczniowie wskazywali także godnych podziwu bohaterów podejmujących decyzje dotyczące wyłącznie własnego losu, np. Achillesa – bohatera *Iliady* Homera, Santiago z noweli *Stary człowiek i morze* Ernesta Hemingwaya, Neila Perry'ego z powieści *Stowarzyszenie umarłych poetów* Nancy H. Kleinbaum, Oskara – bohatera opowiadania *Oskar i pani Róża* Érica-Emmanuela Schmitta.

Nie zawsze to, co stanowi wartość dla bohaterów literackich zaprezentowanych w wypracowaniach uczniowskich, jest powszechnie uznawane za wartościowe i godne naśladowania. Dotyczy to np. Balladyny – bohaterki tragedii Juliusza Słowackiego czy Harpagona – tytułowego bohatera komedii *Skąpiec* Moliera. Żądza zdobycia władzy i bogactwa za wszelką cenę to uczucia charakterystyczne dla tych postaci, obsesyjnie podporządkowujących całe swoje życie i wszystkie wybory swoim „wartościom”, bez których nie wyobrażają sobie życia. Postawy tych bohaterów na pewno nie zyskują aprobaty czytelników, niemniej decyzja uczniów o wykorzystaniu ich w swoich rozważaniach była w pełni uzasadniona.

### Treść

Uczeń mógł uzyskać maksymalnie 4 punkty za realizację tego kryterium, o ile w swojej wypowiedzi wyczerpał wymagania tematu – uwzględnił następujące kluczowe elementy zawarte w poleceniu: formę charakterystyki, wybór bohatera literackiego oraz konieczność ukazania najważniejszej dla niego wartości, którą kierował się on, dokonując życiowego wyboru. Ponadto zdający powinien był zawrzeć w swojej wypowiedzi **trafną i wnikliwą argumentację** oraz ocenę charakteryzowanej postaci wraz z uzasadnieniem. Maksymalną liczbę punktów za realizację tego kryterium zdobyło niemal 12% gimnazjalistów.

Poniżej zamieszczono przykłady prac, w których uczniowie posłużyli się trafną i wnikliwą argumentacją (przykład 1. i przykład 2.).

**Przykład 1.**

*Frodo Baggins był głównym bohaterem powieści pt. „Władca pierścieni” J.R.R. Tolkiena. Gdy Frodo zdecydował się zniszczyć pierścień, wyzwolenie świata z jego mocy stało się dla niego najważniejszą wartością, którą kierował się do samego końca wyprawy. Wtedy to musiał podjąć życiowy wybór – zniszczyć pierścień czy zachować go dla siebie.*

*Ten hobbit nie wyróżniał się wyglądem spośród innych hobbitów. Był niewysoki, miał kręcone włosy i charakterystyczne, duże stopy. Mimo to był wyjątkowy. Jego zadanie polegało na zniszczeniu legendarnego pierścienia posiadającego wielką moc w Mordorze, czyli krainie orków, w której ten skarb powstał.*

*Frodo wykazał się ogromną odwagą już w momencie, gdy zdecydował się na wyprawę. Dobrze wiedział, że moc pierścienia sprawi, iż z każdym dniem będzie mu ciężej. Wiedział też, że niejedynym mieszkańcem Śródziemia pragnie go mieć, by stać się najpotężniejszym władcą na świecie.*

*Frodo nie był bezduszny jak wielu wojowników. Ulitował się nad Golumem i pozwolił mu wędrować z nim mimo sprzeciwu kompana. Gdy dotarł wreszcie do celu, jego ostatnim zadaniem było wrzucenie pierścienia do lawy. Miał wybór. Mógł uwolnić świat od mocy działania pozornie niewinnego skarbu lub zachować go tylko dla siebie i stać się najsilniejszym na świecie. W chwili życiowego wyboru udowodnił, że najważniejsze są dla niego losy świata i mimo ogromnego trudu zniszczył pierścień. Wszyscy byli dla niego pełni podziwu, lecz Frodo nie czuł się wielkim bohaterem. Był na to zbyt skromny. Cieszył się jedynie, że może wrócić do domu.*

*Mimo wielu trudów i przeszkód Baggins wypełnił swoją wyjątkową misję, a jeszcze poznał nowych przyjaciół. Uważam, że podolał ogromnej odpowiedzialności, która ciążyła na nim i podziwiam go za to, że dzięki silnemu charakterowi osiągnął swój cel.*

**Przykład 2.**

*Postacią, którą chciałbym opisać, jest Andrzej Kmicic – główny bohater powieści Henryka Sienkiewicza zatytułowanej „Potop”.*

*Był to człowiek niespożytej siły i wytrwałości, czego dał dowód, gdy był torturowany po pochwyceniu przez Szwedów podczas oblężenia Jasnej Góry. Znalazł się w beznadziejnej sytuacji, ale się nie ugiął i nie okazał słabości wrogom.*

*Andrzej Kmicic to bez wątpienia człowiek, który kierował się najważniejszą dla siebie wartością wtedy, gdy dokonywał życiowego wyboru. Dał tego dowód, gdy przedłożył miłość do ojczyzny nad osobiste interesy i mimo nadawanych mu licznych zaszczytów odstąpił od zdrajcy – Janusza Radziwiłła i zdecydował się przystąpić do prawego władcy Rzeczypospolitej – Jana Kazimierza.*

*Andrzej Kmicic był człowiekiem, który potrafił również przedłożyć dobro przyjaciół nad swoją godność. Dowodem tego jest ukorzenie się Kmicica przed księciem Bogusławem w celu odzyskania z niewoli swojego wachmistrza – Soroki.*

*Kolejnym świadectwem kierowania się wybranymi przez siebie wartościami przez Andrzeja Kmicica jest wybór między dobrem ojczyzny a sprawami miłosnymi wtedy, gdy zdecydował się posłuchać nakazu Stefana Czarnieckiego i ciągnąć ze swoim czambułem na południe w celu obrony swojej ojczyzny, mimo że miał możliwość spotkania się ze swoją ukochaną Oleńką. Dał tym również dowód bezgranicznego oddania sprawie wolności kraju.*

*Postać ta jest dla mnie inspiracją do przedkładania dobra ojczyzny nad dobro własne. Bohater ukazuje to w niesamowity sposób, nie ma sobie równych, czym wzbudza mój podziw. Chciałbym kiedyś spotkać kogoś takiego w codziennym życiu.*

Tegorocznym trzecioklasiści mieli świadomość, że charakterystykę należy podsumować oceną bohatera. Uogólnienie czy refleksja dotyczące charakteryzowanej postaci uzasadniały przyznanie 4 punktów za całą realizację. Jeżeli uczeń w swojej pracy dokonał oceny charakteryzowanej postaci bez uzasadnienia i powtarzał jedynie swoje wcześniejsze stwierdzenia dotyczące opisywanej postaci, np. ze wstępu pracy, mógł otrzymać maksymalnie 3 punkty za realizację tego kryterium.



Poniżej zamieszczono przykład pracy ocenionej na 3 punkty – z formalnym podsumowaniem wypowiedzi.

### Przykład 3.

*Antygona jest bohaterką tragedii Sofoklesa pt. „Antygona”. Akcja owej tragedii rozgrywa się w starożytnych Tebach rządzonych przez króla Kreona.*

*Jakiś czas temu rozgrywała się tam wojna pomiędzy dwoma braćmi – Eteoklesem, który rządził Tebami, oraz Polinejesem, który Teby najechał. Obaj zginęli w bratobójczej walce, lecz tylko Eteokles został pochowany z należyтым szacunkiem. Kreon zakazał pogrzebu drugiego brata. Antygona, która jest siostrą obu braci, staje przed dramatycznym wyborem: pochować brata i narazić się na gniew króla, czy nie zrobić tego. Będzie to sprzeczne z wolą bogów.*

*Antygona jest młodą, piękną dziewczyną oraz narzeczoną Hajmona – syna Kreona. Charakteryzuje się pobożnością i posłuszeństwem wobec woli bogów. To właśnie te dwie wartości sprawiły, że postanowiła złamać jednak zakaz króla i pochować zabitego brata. Wielekroć bardziej bała się potęgi bogów, niż potęgi człowieka.*

*Inną charakterystyczną cechą dla Antygony jest odwaga. Mimo, że wiedziała, co będzie ją czekać za złamanie prawa, zdecydowała się to zrobić. Wiedziała bowiem, że jej sprawa była słuszna.*

*Ostatnią cechą Antygony, która uwydatnia się w tragedii, jest jej bezkompromisowość. Podczas rozmowy ze swoją siostrą Ismeną nie chciała przyjąć jej rad, co mogłoby ocalić Antygonę od śmierci.*

*Podsumowując, Antygona dla wielu ludzi może być dziś przykładem odwagi i pobożności.*

Z kolei **argumentacją prostą** (oceniającą na 2 punkty) posłużyli się uczniowie, którzy wybranych przez siebie bohaterów zaprezentowali w sposób ogólnikowy. Powierzchniwnie odnieśli się do problemu zawartego w temacie, nie pogłębiając go, a jedynie sygnalizując. Z analizy wyników tegorocznego egzaminu można wywnioskować, że taką argumentacją posłużyło się około 32% gimnazjalistów.

W pracy zamieszczonej poniżej uczeń zawarł informacje o cechach charakteru wybranego bohatera, lecz bez pogłębienia argumentacji.

### Przykład 4.

*Tadeusz Zawadzki jest jednym z głównych bohaterów książki „Kamienie na Szaniec” autorstwa Aleksandra Kamińskiego. Znany jest również pod pseudonimem „Zośka”. Jest młodym mieszkańcem Warszawy.*

*Tadeusz posiada krótkie, jasne włosy oraz duże, ciemne oczy. Jest wysoki i ma sportową sylwetkę. Jego codzienny ubiór stanowi mundur lub ubrania w ciemnych kolorach.*

*Bohater ten jest niezwykle lojalny i wierny wobec swoich przyjaciół oraz ojczyzny. Właśnie tym kierował się, kiedy podejmował decyzję o walce z wrogami Polski. Odznacza się również odwagą. Nie bał się iść na wojnę, nawet z ryzykiem śmierci. Jest również bardzo ambitny i posiada zdolności przywódcze.*

*Kierował wieloma oddziałami w codziennych potyczkach, i zawsze walczył do końca.*

*Podsumowując, Tadeusz Zawadzki posiada wiele dobrych cech. Sprawia to, że jest godnym wzorem do naśladowania, a także wielkim bohaterem.*

**Próbie argumentacji** podjęło niecałe 19% zdających – tylko formalnie wskazali oni, np. we wstępie czy w zakończeniu, wartość, która była najważniejsza dla bohatera, gdy dokonywał życiowego wyboru.

Prac niespełniających podstawowych wymagań zawartych w temacie było ponad 15%. Ich autorzy nie uwzględnili jednego z kluczowych aspektów: napisali wypowiedź w innej formie niż charakterystyka, wskazali bohatera nieliterackiego lub nie odnieśli się do najważniejszej w życiu bohatera wartości, decydującej o dokonywaniu wyborów przez niego. Prace takie zostały ocenione na 0 punktów.

Poniżej zamieszczono przykłady takich prac. Przykład 5. to praca, w której uczeń napisał streszczenie losów bohatera *Oskara i pani Róży Érica-Emmanuela Schmitta* zamiast zredagować charakterystykę.

Przykład 6. natomiast to praca, w której uczeń nie nawiązał do innych podstawowych wymogów tematu – wartości najważniejszej dla bohatera podczas dokonywania przez niego życiowego wyboru.

#### Przykład 5.

*Postać opisywana przeze mnie będzie Oskar z powieści „Oskar i Pani Róża”.*

*Oskar jest bardzo młodym chłopcem, którego spotkało nieszczęście w swoim życiu. Zachorował na ciężką chorobę do wyleczenia „białaczkę”. Chłopiec nie był za wysoki jak na sześciolatka, był podobny do kolegów ze szpitala. Nie miał włosów z powodu swojej choroby, miał szczupłą twarz i niebieskie oczy.*

*Kiedy trafił do szpitala, zaopiekowała się nim Pani Róża, wychodziła z nim na spacer do lasu by się pomodlić o jego zdrowie.*

*Oskar w szpitalu poznał dziewczynę, która była też chora na białaczkę. Z początku ich znajomości się zakolegowali, aż do pewnego czasu kiedy Oskar się w niej zakochał.*

*Kiedy chory chłopiec dowiedział się, że zostało mu dziesięć dni życia, postanowił wziąć ślub z dziewczyną którą poznał w szpitalu. Dziewczynka się zgodziła zostać jego żoną i żyli jak szczęśliwe małżeństwo.*

#### Przykład 6.

*Bohaterem książki A. de Saint Exuper'ego pt.: „Mały Księżę”, jest właśnie mały Księżę. Ta postać idealnie pasuje do tematu tej pracy.*

*Mały Księżę to młody chłopiec, szczupły i drobny. Na pierwszy rzut oka widać jego piękne, rozwiane blond włosy. Ma on delikatną i młodzieńczą twarz, którą zdobią błękitne oczy.*

*Bohater książki Exuper'ego, mimo wieku, to bardzo mądry chłopiec. Wszystko czego się nauczył, czy dowiedział, to tylko dzięki sobie. Jest bardzo uparty i zawsze robi to co zaplanuje. Nie można również zapomnieć o jego wrażliwości. Musi być również odważny, skoro udało mu się zawędrować w głąb siebie i odkryć siebie samego.*

*Mały Księżę to wspaniała postać. Bardzo wiele nauczyłam się od niego. Nauczyłam się, że dobrze widzi się tylko sercem i, że w życiu należy kierować się wartościami, które uważasz za najważniejsze.*

Uczniowie podejmowali również próbę scharakteryzowania postaci, których nie udało się zidentyfikować jako bohaterów literackich (brak tytułu książki, imienia i nazwiska bohatera). Poniżej – przykład takiej właśnie realizacji, również ocenionej na 0 punktów.

#### Przykład 7.

*Bohater, który kierował się najważniejszą dla siebie wartością, to taki, który jest uważany za najważniejszego, pewnego siebie i innych, swoją postawą wzbudza uśmiech. Otoczenie, w którym przebywa ma pewność do zaufania. Nie miał on w sobie żadnej władzy, jak i też dostatków, ale mimo tego nie poddawał się. Był bardzo odpowiedzialny za swoje czyny. Ma w sobie bardzo duże poczucie chumoru. Jego wartościami to są: pewno siebie dobro i szczerą prawdą. Dla niego w życiu największą wartością był człowiek, a więc jest to taki, który ma w sobie jakąś wartość. Wszyscy, którzy żyją na świecie, zawsze dokonują jakiegokolwiek wyboru.*

*Najważniejszym w życiu jest to, aby nie kłamać i być szczerym. Na miejscu bohatera trzeba postępować tak jak on się zachowuje, przynajmniej się starać.*

Trzecioklasiści przywołujący samodzielnie wybrane utwory literackie musieli wykazać się świetną znajomością ich treści. Błędy świadczące o nieznaności tekstów traktowano jako naruszenie poprawności merytorycznej; były to m.in. błędy dotyczące rodzajów i gatunków literackich, tytułów, imion i nazwisk autorów oraz bohaterów przywołanych tekstów, a także przebiegu wydarzeń w utworze. Powodowały one obniżenie oceny o jeden poziom w kryterium dotyczącym treści. Podobne były konsekwencje popełniania błędów rzeczowych zakłócających logikę wypowiedzi.

Analiza przykładowych uczniowskich realizacji zadania 22. może stanowić punkt wyjścia do wnioskowania o poziomie osiągnięć trzecioklasistów w pozostałych aspektach oceny rozszerzonej odpowiedzi, tj. umiejętności budowania uporządkowanego i spójnego tekstu, posługiwania się stylem dostosowanym do formy wypowiedzi i językiem zgodnym z obowiązującymi normami oraz pisania z zachowaniem zasad ortografii i interpunkcji.

### Segmentacja

Konsekwentną i celową segmentację tekstu, zgodną z wymogami formy wypowiedzi, zastosowało 78% piszących. Wykazali się oni dobrym opanowaniem umiejętności komponowania wypowiedzi spójnej i uporządkowanej zarówno zewnętrznie, jak i wewnętrznie. Ci uczniowie umieli przeprowadzić podział zewnętrzny odzwierciedlający logikę wewnętrznej struktury pracy. Stosowali tradycyjne wcięcia akapitowe lub interlinie, a czasem dzielili swoje wypowiedzi na bloki treściowe. Pamiętali o zasadzie trójdzielności kompozycji, zachowywali także właściwe proporcje między wyodrębnionymi częściami pracy. Taka właśnie organizacja wypowiedzi, wyrażona graficznie i składniowo, jest niezbędna dla jasnego i funkcjonalnego przedstawienia realizacji tematu. W około 20% prac wystąpiła segmentacja przypadkowa lub nie było jej wcale.

### Poprawność stylistyczna i językowa

Znaczna większość zdających, bo aż 83%, poradziła sobie z dostosowaniem stylu wypowiedzi pisemnej do gatunku, w którym się wypowiada, za co otrzymali oni 1 punkt możliwy do zdobycia. Uczniowie konsekwentnie posługiwali się stosownym stylem, dobierali środki językowe w sposób celowy i adekwatny do formy charakterystyki, realizowanego tematu i intencji swojej wypowiedzi. Przestrzegali zasad obowiązujących przy posługiwaniu się odmianą pisaną języka. Jeśli wprowadzali do swojej wypowiedzi słownictwo typowe dla innego stylu, np. języka potocznego, to w sposób funkcjonalny – w celu zaprezentowania swoistego sposobu wyrażania się bohatera literackiego.

W około 17% prac piszący posługiwali się stylem niestosownym, niejednolitym, niefunkcjonalnie mieszały różne style, np. w ich wypowiedziach pojawiały się konstrukcje z języka potocznego, nadmierna metaforyka, a nawet wulgaryzmy.

W zaprezentowanym poniżej fragmencie pracy widoczny jest problem z zastosowaniem właściwego stylu; wpłynęło to także na zaburzenie formy wypowiedzi.

#### *Balladyna*

*Miała włosy koloru brązowego*

*Wzrost około 165 cm*

*Dosyć szczupła*

*Bardzo ładna*

*Balladyna była zazdrosną, kłamiwą dziewczynką. Miała siostrę o imieniu Alina. Balladyna kierowała się tym, że myślała o sobie. Była egoistką. Wykorzystywała (...)*

Trudność piszącym sprawiało zachowanie jednorodności stylistycznej, dlatego w niektórych wypowiedziach zdarzały się elementy opowiadania czy streszczenia. W pracach tych zwracały uwagę formuły, np. *pewnego dnia...* oraz nagromadzenie czasowników, przysłówków określających następstwo zdarzeń, np. *wtedy, następnie, wówczas*. Poprawny styl wypowiedzi to również styl stosowny, właściwy dla odmiany pisanej języka, oraz konsekwentny. Odstępstwa w tym zakresie mogły być akceptowane tylko wtedy, gdy były uzasadnione. Do takich nie należało np. wprowadzanie kolokwializmów, jak w wypowiedzeniach:

*Oskar był pozytywną osobą, lecz jego choroba go dobiła i już nigdy nie był taki jak zawsze;*

*Urzędnik, bohater opowiadania Czechowa, posiadał smutne życie, no ale co poradzisz.*

O ile w zakresie poprawności stylistycznej tegoroczni gimnazjaliści osiągnęli zadowalające wyniki, o tyle w zakresie poprawności językowej otrzymali zaledwie około 40% punktów możliwych do zdobycia. Najczęściej spotykane błędy polegały na naruszeniu normy frazeologicznej związanej z wyrazami *wybór* i *decyzja*. Dzięki uważnej lekturze tematu można było się zorientować, że *wyborów się dokonuje*, zatem *decyzje – podejmuje*, a nie, jak pisali zdający, *Codziennie wykonujemy wybory*

w naszym życiu czy też *Bohater żył w czasach II wojny światowej, dlatego musiał podejmować życiowe wybory codziennie.*

Do rażących błędów należało naruszenie związku zgody między podmiotem a orzeczeniem, co ilustrują przykłady: *Bohater literacki, który według mnie kierował się najważniejszą dla siebie wartością, dokonując życiowego wyboru jest Tadeusz Zawadzki czy Bohater literacki który kierował się najważniejszą dla siebie wartością był urzędnik z lektury „Śmierć Urzędnika”.*

Bardzo często zdający nie potrafili uniknąć powtórzeń czasownika „być”, co widać w przytoczonych fragmentach dwóch wypracowań: *Jedną z postaci literackich potwierdzających powyższe stwierdzenie jest Santiago. Jest on bohaterem książki napisanej przez Ernesta Hemingwaya pod tytułem „Stary człowiek i morze”. Santiago jest rybakiem w starczym wieku. oraz: Tytułowa bohaterka była ciemnowłosą dziewczyną o ciemnych oczach i dość bladej cerze. Pod względem wyglądu była przeciwieństwem swojej siostry – Aliny. Balladyna była zła i okrutna.*

Liczną grupę stanowiły również błędy składniowe związane z szykiem wyrazów. Przywołane przykłady ilustrują takie użycie szyku, który zakłócał logikę wypowiedzi: *W czasie tzw. akcji „kopernikowskiej” zdjął ciężką, kamienną tablicę z niemieckimi napisami i odkrył polską tablicę („Mikołajowi Kopernikowi, rodacy”) w bardzo krótkim czasie; Marysia Kawczak to główna bohaterka powieści autorstwa Tomka Tryzny o tytule „Panna Nikt”.*

Warto również zwrócić uwagę na nadużywanie zaimków osobowych. Zjawisko to można zilustrować przykładem: *Nie rozumiał on dorosłych, którzy nie mieli tak bujnej wyobraźni jak on sam. Starał się on dostrzegać dobro i miłość wszędzie tam, gdzie się znajdował. Najważniejsza była dla niego Róża mieszkająca razem z nim.*

Zdający bardzo często błędnie używali przyimka *przez*, nadając mu funkcję spójnika *dlatego* lub sformułowania *z tego powodu*. Oto przykłady ilustrujące ten problem:

*Przez cały ten czas nie udało mu się, nic złowić, przez co [dlatego] jego towarzysz Manolin został zmuszony do, pływania na innej łodzi, u innego rybaka;*

*Santiago codziennie kierował się najważniejszymi dla siebie wartościami, a przez to [z tego powodu] każdego dnia podejmował różne decyzje;*

Osobną grupę stanowiły błędy logiczne związane z brakiem spójności w obrębie zdania złożonego, np.: *Księżę nie do końca znalazł przyjaciela [nielogiczne] z prawdziwego zdarzenia, ale dokonał życiowego wyboru [brak spójności z poprzednim zdaniem składowym];*

*Podsumowując [co? – brak dokończenia myśli], każdy z nas dokonuje wyborów, ale najpierw musimy wytyczyć sobie pewne cele, punkty [brak dokończenia myśli i spójności z poprzednim zdaniem składowym].*

Z analizy poprawności językowej dłuższych wypowiedzi pisemnych można wysnuć wnioski, że warto być uważnym użytkownikiem języka, zwłaszcza że czasami drobna różnica w zapisie wyrazu zmienia poprawne sformułowanie w błędne, jak np. w zdaniach: *Santiago zawdzięcza uzyskaną sławę swojej determinacji oraz wierze w siebie.*

*Dziewczynka całe życie była osobą bardzo posłuszną i kulturalną, a nad wszystko ceniła sobie szczerść.*

### **Poprawność ortograficzna i interpunkcyjna**

W zakresie poprawności ortograficznej na tegorocznym egzaminie gimnazjaliści uzyskali około 57% punktów możliwych do zdobycia. Ponieważ za to kryterium można było otrzymać 1 punkt, 43% zdających nie spełniło koniecznych wymagań, to znaczy, że ci zdający w napisanych przez siebie charakterystykach popełnili co najmniej trzy błędy ortograficzne. Do najczęstszych uchybień w tym zakresie można zaliczyć błędne zapisywanie tytułów utworów literackich, np.:

*Jan „Rudy” Bytnar jest bohaterem książki Aleksandra Kamińskiego pt. „Kamienie na Szaniec”. Bohater literacki który kierował się najważniejszą dla siebie wartością był urzędnik z lektury „Śmierć Urzędnika”.*

Równie częstym błędem była nieumiejętność poprawnego rozróżnienia w zapisie wygłosu liczby pojedynczej i mnogiej rzeczowników w celowniku, np.:

*Jan był szczupłym, dość wysokim, młodym mężczyznom.*

*Będąc na emigracji, pomagał rozwijać się instytucją szerzącym Polską kulturę.*

Uczniowie często nie radzili sobie również z pisownią rzeczowników zakończonych na *-nia*, np.:

*Skawiński (...) zapomina zapalić światło w latarnii;*

*Córka króla Ligów trafiła (...) pod opiekę Aulusa Plaucjusza i Pomponi Grecyny.*

W zakresie kolejnego kryterium oceny wypracowania – poprawności interpunkcyjnej – na tegorocznym egzaminie tylko około 28% zdających spełniło konieczne wymagania. Liczna grupa uczniów, czyli około 70%, w napisanych przez siebie charakterystykach popełniła co najmniej cztery błędy interpunkcyjne. Do najczęściej spotykanych naruszeń normy w tym zakresie należały błędy związane ze składnią zdań wielokrotnie złożonych, np.:

*Bohaterem literackim, który kierował się najważniejszą dla siebie wartością jest Rudy z „Kamieni na szaniec”.*

*Gdy zaginęła jego córka robił wszystko co mógł.*

W przytoczonych przykładach zdający nie wydzielił przecinkami zdań składowych.

Neumiejętność powiązania wiedzy z zakresu składni z zasadami interpunkcji przejawia się również w niewydziałaniu przecinkami imiesłowowych równoważników zdań, np.:

*Bohaterem literackim, który kierował się najważniejszą dla siebie wartością, dokonując życiowego wyboru jest główna bohaterka powieści „Quo vadis”. Nie umiała przejść obojętnie obok cierpiącego Winicjusza i pomimo bólu, który jej zadał sprowadzając ją na dwór Nerona, opiekowała się nim troskliwie.*

Nie tylko brak znaków przestankowania zaliczamy do błędów interpunkcyjnych, ale również ich nadmiar. Zdający zapominali o tej zasadzie, pisząc np.:

*Pomimo, że jej ukochany nawrócił się i próbował...*

*Bardzo podziwiam tego bohatera, za podjęte przez niego wybory.*

Spośród błędów interpunkcyjnych często popełnianych przez tegorocznych gimnazjalistów warto również zwrócić uwagę na stawianie znaków przestankowania na początku wersu oraz nieuzasadnione pozostawianie tychże znaków w sytuacji przekreślenia jakiegoś zapisu. Błędy te świadczą o nieuwadze czy też pośpiechu i mogą być podyktowane brakiem właściwych nawyków postępowania w omawianym zakresie.

### „Pod lupą” – Precyzja wypowiedzi

Szczegółowa analiza uczniowskich prac prowadzi do konkluzji, że o precyzji wypowiedzi należy myśleć jednocześnie w dwóch aspektach: przejrzystości w prezentowaniu treści oraz jednoznaczności językowej.

W dotychczasowych rozważaniach nad wynikami egzaminu poświęciliśmy sporo uwagi zagadnieniu pełnej realizacji przez gimnazjalistów wymagań zawartych w poleceniu pracy pisemnej. Redagowanie charakterystyki z elementami wywodu argumentacyjnego wymagało od zdających dużej precyzji myślenia i nie mniej istotnej, ściśle z nią związanej, precyzji języka. Uczniowie musieli zdecydować nie tylko, co mają pisać, lecz także – w jaki sposób. Na nic nie zdałyby się starania o spełnienie wymogów tematu, gdyby myślowe i językowe umiejętności nie harmonizowały ze sobą.

W części wypowiedzi uczniowskich stwierdzono w zakresie ich merytorycznego poziomu niezrozumienie pojęć z tematu, a także brak spójności między tezą a argumentami. Warto się zastanowić, w jakim stopniu odpowiedzialny jest za to poziom umiejętności językowych tych uczniów, nieumiejętność wyrażenia przez nich myśli w sposób zrozumiały dla odbiorcy.

Pierwsze ze spostrzeżeń wynikających z tych analiz dotyczy nieadekwatności stylu wypowiedzi do jej formy. Uczniowie wychodzili z założenia, że ich wypowiedź będzie „brzmiała” ładnie, jeśli posłużą się kwiecistym językiem. Bali się prostoty wypowiedzi, co przejawiało się nadużywaniem metafor, stosowaniem ozdobników i zawłościami. W zestawieniu z przedmiotową i ścisłą formą charakterystyki z elementami dowodzenia przyniosło to efekt niepożądany – niestosowności stylu. Oto przykłady takiego nadmiaru słów:

- *Zamierzam scharakteryzować niesamowitego człowieka, jakim był Alek Dawidowski.;*
- *(...) wraz z Alkiem i Rudym wkraczają w zastępy organizacji wojskowej.;*
- *Jest on postacią, którą z całego serca chciałabym poznać i podzielić się jego ideologią z innymi.;*
- *Bohater ubierał się stosownie do epoki, w której przyszło mu żyć.;*
- *Ten młody chłopak charakteryzuje się niezwykle przystojnym wyglądem, lecz nie posiada cech wyglądu nadzwyczaj oryginalnych.;*
- *Było to bardzo ryzykowne, zważając na fakt, że znajdował się wtedy wewnątrz labiryntu.*

Innym przejawem zaburzenia precyzji wysławiania były konstrukcje językowe, których uczniowie używali z błędnym przekonaniem, że troszczą się o elegancję i trafność swojego języka. Były to tautologie i pleonazmy, a więc zarówno wyrazy pozostające w stosunku współrzędnym, jak i konstrukcje niewspółrzędne, np.:

- *Balladyna przez ten okres czasu (...);*
- *Tego bohatera oceniłam na ocenę bardzo dobrą.;*
- *Kontynuując dalej, opowiem o (...);*
- *(...) swoje złe zachowania potrafił poprawić na lepsze.;*
- *Tomasz pozostaje wierny swej wierze (...)*

Uczniowie prawdopodobnie starali się w ten sposób dobitnie wyrazić wyjątkowość jakiegoś zjawiska lub cechy.

Na przeciwległym biegunie zaprezentowanych przykładów przesady w wyrażaniu myśli należy usytuować różnego rodzaju niedopowiedzenia, nieostrości i wieloznaczności sformułowań. Tę grupę nietreściwych stwierdzeń reprezentują m.in.:

- *(...) Zrobił bardzo dużo w tamtych czasach. (...)*
- *Bohater miał tyle na głowie.;*
- *Takim bohaterem jak on możesz się stać, kiedy dowiesz się, co jest dla ciebie najważniejsze i wtedy kiedy dokonasz życiowego wyboru.;*
- *Robił on, co tylko mógł, aby pomóc Polsce.;*
- *Moim zdaniem jest to idealny bohater, który pokazał, że jego wartość jest najważniejsza.*

Ważny dla precyzji wysławiania jest dobór środków językowych umożliwiający wyraziste oddanie oczekiwanego znaczenia. Tymczasem trzecioklasiści posługują się w swoich pracach ogólnikami i zbitkami pojęciowymi, które czasem są efektem niedostatecznej wiedzy uczniów na temat poruszanych zagadnień. Ilustrują to np. sformułowania:

- *Na początku mi się on nie podobał, ale za całokształt bardzo go szanuję i podziwiam.;*
- *Mnogość pozytywnych cech charakteru Old Shatterhanda jest nie do opisania.;*
- *Osobiście uważam, że jest to osoba idealnie pasująca na kogoś, na kim można się wzorować.;*
- *Uważam, że jest to osoba z przekazem.;*
- *Postać ta ma duże znaczenie w lekturze.;*
- *Jego cechy charakteru ukazują się, kiedy podejmuje on swój życiowy wybór.*

Skuteczność komunikacyjną wypowiedzi uczniowskich w poważny sposób zakłócają nagminnie wplatane do nich powtórzenia słów i połączeń wyrazowych. Największa wśród nich jest częstotliwość użycia czasowników „być” i „mieć”. Zakres znaczeniowy tych wyrazów rzeczywiście jest szeroki

i może się odnosić zarówno do treści dosłownych, jak i przenośnych. Uczniowie mimo to znajdują czasem dla tych słów nietypowe zastosowania.

- Dla Tadeusza najważniejsza jest jego przyjaźń z Rudym, jest on dla niego jak brat.;
- Winicjusz jest młodym, silnym i przystojnym patrycjuszem. Jest znany i lubiany przez wszystkich. Jest mściwy i samolubny.;
- Ryba była tak wielka, że nie był w stanie podnieść jej na łódź.;
- Miał krótkie siwe włosy. Skórę miał spierzchniętą i opaloną. Cerę miał pomarszczoną. Oczy miał koloru morza.

Znaczna część powyższych cytatów to przykłady błędów popełnionych przez zdających nieświadomie; forma charakterystyki wywołuje u znacznej części piszących automatyczne skojarzenie z tym, jaki **jest/był** bohater i jakie **ma** cechy. Jednocześnie błędy te świadczą o ubóstwie słownictwa czynnego uczniów.

Za przejaw braku precyzji należy uznać również użycie słów w niewłaściwym znaczeniu, często wywodzących się z języka potocznego, np.:

- (...) zwykle nosił byle jakie ciuchy.;
- Po drodze rekiny oskubały mu rybę.;
- Potrafił zrobić wszystko, aby tylko pomóc kumplowi.;
- Największym zainteresowaniem Ligii było chrześcijaństwo.;
- (...) chciał, żeby jego przyjaciele wyrecytowali mu kawałek utworu Słowackiego.;
- Uznałem, że ten osobnik do samego końca wierzył w swoje ideały.

Większość z zaprezentowanych błędów prawdopodobnie wynika z niedostatecznej wiedzy uczniów na temat zakresu znaczeniowego stosowanych wyrazów. To właśnie braki leksykalne są główną przyczyną problemów uczniów w komunikowaniu się. Popełnianie błędów gramatycznych zwykle skutkuje zakłóceniem przekazu, natomiast braki leksykalne mogą komunikat nawet zablokować.

Niekorzystnym zjawiskiem dla przejrzystości wypowiedzi są błędne konstrukcje z imiesłowowym równoważnikiem zdania, w których pojawia się zaburzenie informacji, np. o wykonawcy czynności:

- Patrząc na jego twarz charakteryzowały ją niebieskie oczy i włosy koloru rudego.;
- Dokonał wyboru, popołniając samobójstwo, widząc Julię gotową do pochówku.;
- Będąc wreszcie królową zginęła przez uderzenie piorunem.

Formułowanie skomplikowanych składniowo zdań to kolejna przyczyna poważnego zaburzenia precyzji wypowiedzi.

- Bilbo był też odważnym Hobbitem ponieważ przyznał się do zdradzenia Thorina na jego własnym zamku gdy przyszedł Król Elfów i człowiek z miasta na wodzie, wtedy przyznał się do zdradzenia Thorina i powiedział wszystko jak to było.;
- Jest on nieufny pewnie przez swoich rodziców, którzy nie chcieli powiedzieć mu prawdy co do przebiegu operacji i czy się udała, miał on zaufanie tylko do jednej osoby – cioci Róży szpitalnej wolontariuszce, która chcąc ulżyć chłopcu podsunęła mu pomysł z traktowaniem każdego dnia jako 10 lat.;
- Decyzją która zadecydowała o jego dalszym życiu, było niewydanie Niemcom żadnych informacji, o konspiracyjnej organizacji w której uczestniczył razem z przyjaciółmi, pomimo strasznego bólu i ryzyka śmierci.

Autorzy realizacji, z których pochodzą powyższe przykłady, sami utrudnili sobie zadanie. Zbudowali zdania zbyt trudne składniowo, by zapanować nad spójnością form gramatycznych poszczególnych wyrazów, fraz, a także całego wypowiedzenia.

Przejawem braku rzeczowości wypowiedzi jest również rozbicie logiki wywodu wynikające z braku spójności między kolejnymi zdaniami. W efekcie każde ze zdań zawiera osobne stwierdzenie, a w pracy brakuje myślowej ciągłości. Ilustrują to przykłady:

- (...) *Alek miał zawsze przy sobie dużo kolegów. Był zawsze jednym z lepszych harcerzy ze swojej grupy. Chodzi do harcerstwa. Był wysokim dryblasem, który zawsze się uśmiechał, nawet kiedy został postrzelony. Dla niego najważniejszą wartością byli koledzy i rodzina. Miał charakter dowódcy. (...);*
- (...) *W czasie walk w Warszawie dowodził grupą sabotażystów. Ten młody człowiek był miły i wesoły. Najczęściej podejmował najlepsze decyzje. Bardzo źle zniósł stratę przyjaciół. (...)*

Autorzy tych wypowiedzi nie wykazali się odpowiednim poziomem świadomości językowej w zakresie komponowania spójnego wywodu.

Umiejętność tworzenia tekstów o uchwytnej dla odbiorcy, jasnej treści zależy od potencjału językowego ucznia, od jego wiedzy na temat wyrazów – ich znaczenia, roli w zdaniu, ich postaci fonetycznej i graficznej. Te cztery aspekty (semantyczny, syntaktyczny, fonologiczny i ortograficzny) wiedzy leksykalnej autora wypowiedzi pisemnej decydują o jego sprawności w posługiwaniu się słownictwem i stosowaniu reguł gramatycznych umożliwiających budowanie poprawnych gramatycznie, zrozumiałych oraz trafnych wypowiedzi. Tylko wytrwałe, systematyczne ćwiczenie tych umiejętności może ukształtować świadomość językową ucznia.

Należy budować i wzmacniać w uczniach przekonanie, że jeżeli umiejętnie posługują się słowami, mogą wyrazić swoją wiedzę o literaturze, świecie, życiu, a także swój stosunek do nich, w tym uchwycić wszelkie ich odcienie, niuanse i złożoności. Warto więc, aby słowa ważyli i starannie je dobierali – zgodnie z przedmiotem i intencją swojej wypowiedzi. Bez celowego doboru środków językowych nie powstanie dobry tekst.

## **Wnioski i rekomendacje**

W 2018 roku gimnazjaliści przystępujący do egzaminu z języka polskiego najczęściej otrzymywali wynik 78% punktów możliwych do zdobycia (przy średnim wyniku wynoszącym 68%), co pozwala stwierdzić, że dobrze opanowali umiejętności sprawdzane na tegorocznym egzaminie. Warto jednak zapoznać się ze szczegółowymi wynikami uzyskanymi przez uczniów w poszczególnych obszarach wymagań, aby sprawdzić, które umiejętności uczniowie opanowali w sposób zadowalający, a nad którymi należałoby jeszcze popracować.

Najlepiej uczniowie poradzili sobie z zadaniami dotyczącymi analizy i interpretacji tekstów kultury. Nie mieli trudności z określeniem funkcji wypowiedzi rozkazujących i pytań retorycznych; większość uczniów poprawnie określiła również problematykę wiersza i rozpoznała przenośnię w zacytowanym fragmencie tekstu lirycznego. Równie łatwe dla zdających okazały się zadania sprawdzające umiejętność odbioru wypowiedzi i wykorzystania zawartych w nich informacji. Uczniowie nie mieli trudności z wyszukiwaniem potrzebnych informacji oraz z wnioskowaniem na podstawie przesłanek zawartych w tekście. Zadania sprawdzające te umiejętności poprawnie rozwiązało 72% gimnazjalistów. Na uwagę zasługuje fakt, że tegoroczni trzecioklasiści wykazali się większą biegłością w odbiorze tekstu literackiego niż w odbiorze tekstów: publicystycznego i popularnonaukowego. Średnia uzyskana za rozwiązanie zadań odnoszących się do tekstu literackiego jest wyższa o około 10 punktów procentowych od średniej uzyskanej za rozwiązanie zadań nawiązujących do pozostałych obu tekstów.

Osiągnięcie wysokiego wyniku z zakresu tworzenia wypowiedzi wymagało od uczniów przede wszystkim umiejętności napisania wypowiedzi argumentacyjnej i zredagowania charakterystyki. Ten obszar wymagań w całym arkuszu okazał się dla uczniów najtrudniejszy. Należy jednak podkreślić, że w przypadku zadania krótkiej odpowiedzi trzecioklasiści w większości nie mieli trudności z wyrażeniem własnego stanowiska i poparciem go odpowiednimi argumentami (średnia za to zadanie wyniosła 79% punktów możliwych do uzyskania).



Redagując charakterystykę, uczniowie udowodnili, że potrafią posłużyć się trafnymi przykładami literackimi, a z zakresu lektur wymienionych w podstawie programowej najczęściej przywoływali oni *Kamienie na szaniec* Aleksandra Kamińskiego. Zdarzały się jednak prace, w których uczniowie charakteryzowali postacie filmowe, postacie z nieistniejących utworów literackich (niejednokrotnie podając ich autorów lub tytuły), a także postacie twórców literatury, których interpretowali jako bohaterów literackich. Oczywiście zdający mógł wybrać do swojej charakterystyki pisarza lub poetę, ale tylko w tym przypadku, gdy prezentował go jako bohatera utworu literackiego – biografii, autobiografii. Trzecioklasiści w swoich pracach łączyli też cechy dwu lub kilku postaci literackich pochodzących z jednego utworu literackiego lub z dwóch różnych tekstów.

Gimnazjaliści nie mieli trudności z właściwą segmentacją tekstu; potrafili zachować trójdzielną kompozycję i odpowiednie proporcje pomiędzy poszczególnymi częściami swojej wypowiedzi. Kłopotów nie sprawiało również dopasowanie stylu do formy wypowiedzi.

Zdecydowanie trudniejsza dla uczniów okazała się umiejętność trafnej i wnikliwej argumentacji. Uczniowie podawali właściwe przykłady literackie, jednakże nie potrafili nazwać wartości i uzasadnić, w jakiej sytuacji przywołany bohater dokonał życiowego wyboru. Z tym wymaganiem dobrze poradziła sobie tylko połowa uczniów. Najwięcej problemów przysporzyły uczniom wymagania dotyczące poprawności językowej i interpunkcyjnej, co często wynikało z faktu, że budowali wypowiedzenia wielokrotnie złożone.

W praktyce szkolnej warto więc:

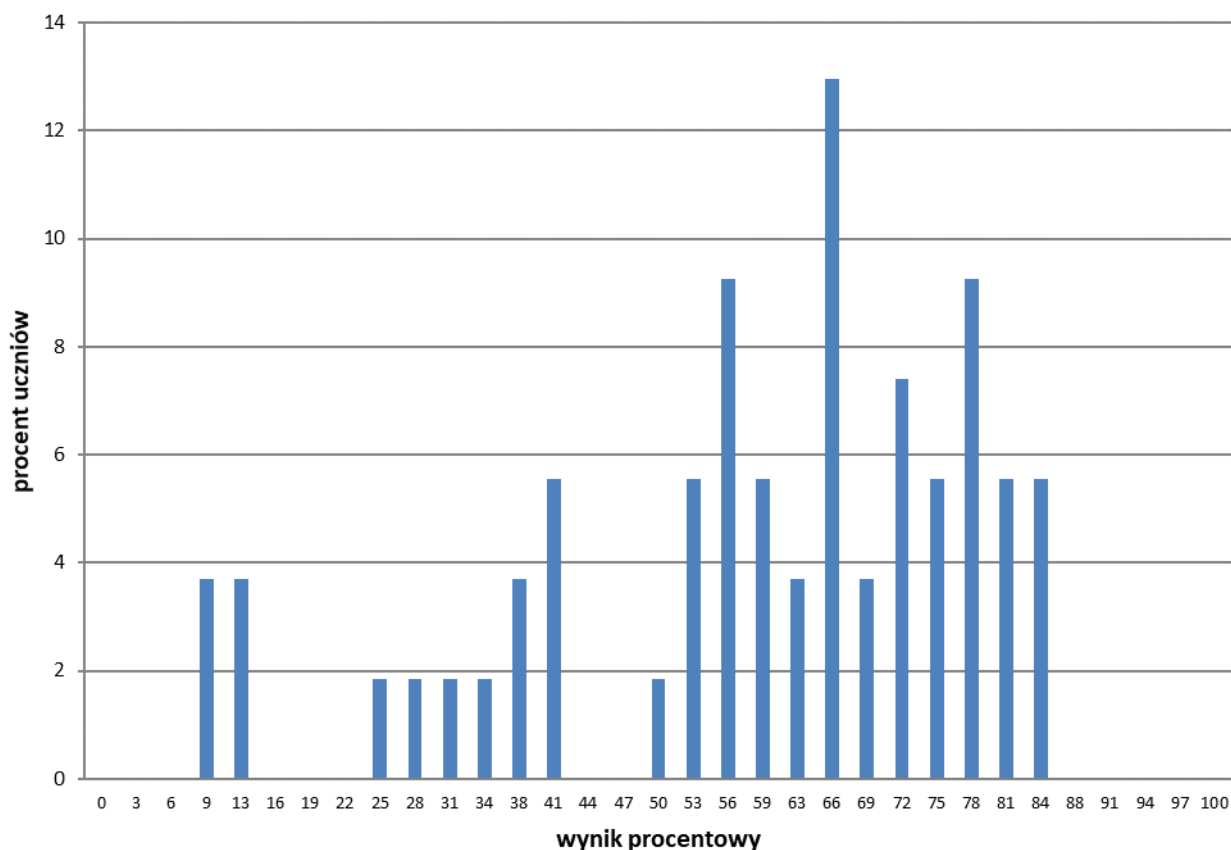
- więcej uwagi poświęcić kształtowaniu nawyku uważnego czytania poleceń do zadań otwartych i spełniania koniecznych warunków w nim zawartych
- położyć nacisk na umiejętności z zakresu retoryki, w szczególności – formułowania stanowiska oraz logicznie powiązanych z nim argumentów; należy doskonalić sztukę konstruowania precyzyjnych i jednoznacznych argumentów, a także doboru adekwatnych przykładów
- doskonalić umiejętność sprawnego posługiwania się językiem polskim, z uwzględnieniem sytuacji komunikacyjnej, celu i formy wypowiedzi
- rozwijać kompetencje leksykalne uczniów, przede wszystkim sprawność posługiwania się słowami w procesach nadawczo-odbiorczych
- dążyć do precyzji wypowiedzi, uczyć zasad doboru słownictwa oraz precyzyjnego formułowania myśli, co sprzyja skutecznemu komunikowaniu się
- położyć większy nacisk na zwalczanie ubóstwa słownikowego, na systematyczne rozwijanie uczniowskiego zasobu słownictwa czynnego i biernego, tak aby młodzież była świadoma znaczenia słów, zasad ich używania w zdaniach i poprawnego zapisu
- ćwiczyć umiejętności komunikacyjne z wykorzystaniem różnorodnych, interesujących dla młodzieży tekstów reprezentujących różne gatunki i style
- utrzymywać stosowanie zasad interpunkcji, w tym związanych ze składnią zdań pojedynczych i złożonych, a także wynikających ze stosowania podstawowych reguł postępowania w wypowiedzi pisemnej.

## Podstawowe informacje o arkuszach dostosowanych

### Opis arkusza dla uczniów z autyzmem, w tym z zespołem Aspergera

Arkusz zadań z zakresu języka polskiego dla uczniów z autyzmem, w tym z zespołem Aspergera (GH-P2-182) został przygotowany na podstawie arkusza GH-P1-182, zgodnie z zaleceniami specjalistów. Uczniowie otrzymali zadania dostosowane pod względem merytorycznym: wyjaśniono słownictwo do tekstów źródłowych, uproszczono polecenia zadań, oraz graficznym: wyróżniono informację o numerze każdego zadania i liczbie punktów możliwych do uzyskania za jego rozwiązanie, zwiększono odstępy między wierszami w tekstach i zastosowano pionowy układ odpowiedzi. Przy każdym zadaniu zamkniętym umieszczono informację o sposobie zaznaczenia właściwej odpowiedzi.

### Wyniki uczniów z autyzmem, w tym z zespołem Aspergera



Wykres 5. Rozkład wyników uczniów

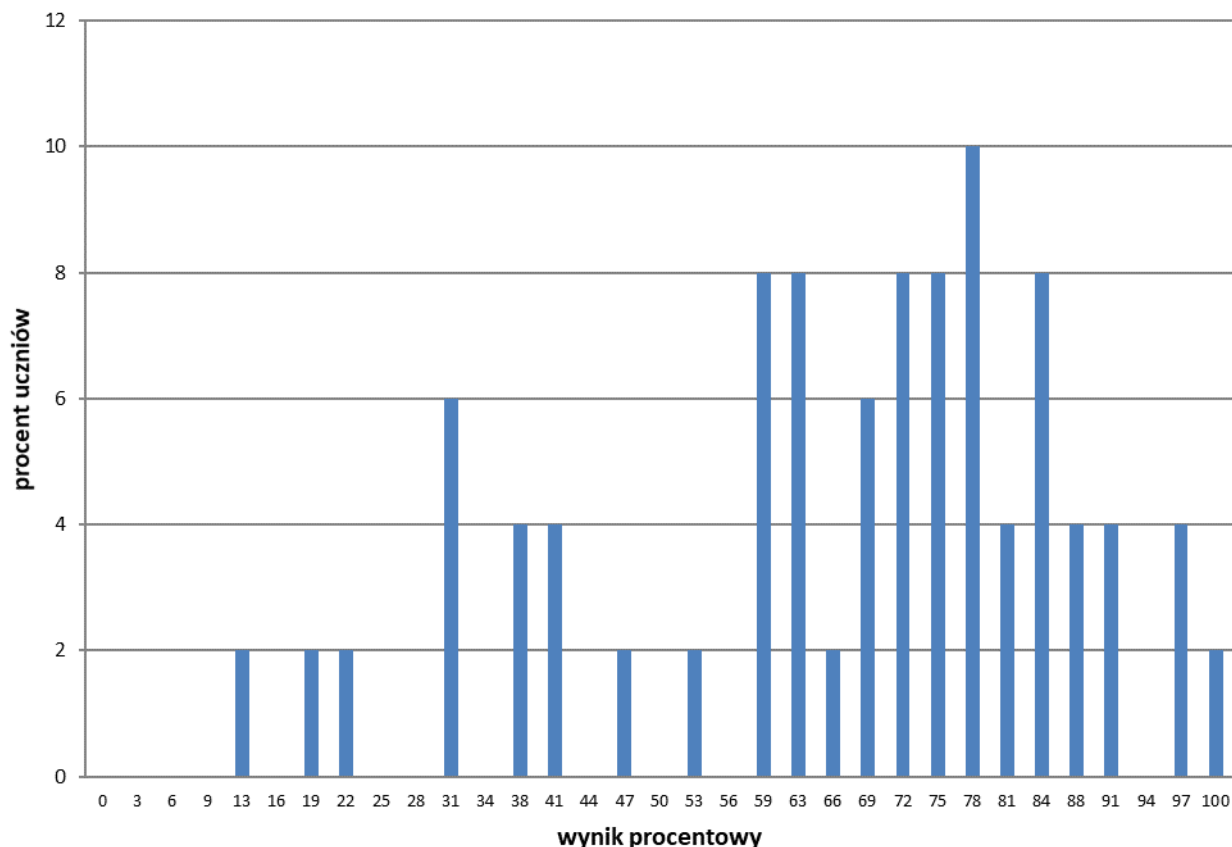
Tabela 12. Wyniki uczniów z autyzmem, w tym z zespołem Aspergera – parametry statystyczne

Liczba uczniów	Minimum (%)	Maksimum (%)	Mediana (%)	Modalna (%)	Średnia (%)	Odchylenie standardowe (%)
54	9	84	64	66	58	20

### Opis arkuszy dla uczniów słabowidzących i uczniów niewidomych

Arkusze z zakresu języka polskiego dla uczniów słabowidzących i uczniów niewidomych (GH-P4-182, GH-P5-182, GH-P6-182) zostały przygotowane na podstawie arkusza standardowego. Uczniowie słabowidzący otrzymali arkusze, w których dostosowano wielkość czcionki: GH-P4-182 – Arial 16 pkt, GH-P5-182 – Arial 24 pkt. Dla uczniów niewidomych przygotowano arkusz w brajlu.

### Wyniki uczniów słabowidzących i uczniów niewidomych



Wykres 6. Rozkład wyników uczniów

Tabela 13. Wyniki uczniów słabowidzących i uczniów niewidomych – parametry statystyczne

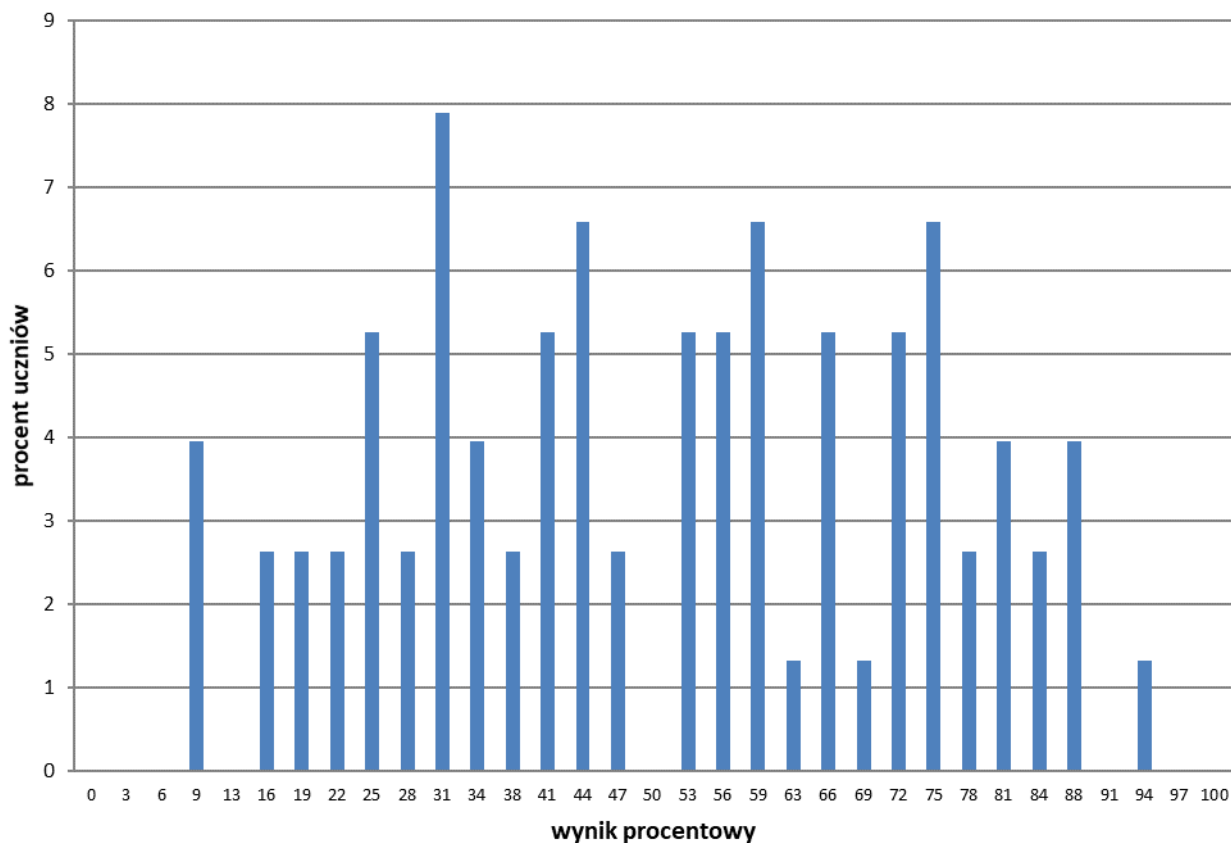
Liczba uczniów	Minimum (%)	Maksimum (%)	Mediana (%)	Modalna (%)	Średnia (%)	Odchylenie standardowe (%)
50	13	100	72	78	66	21

### Opis arkusza dla uczniów słabosłyszących i uczniów niesłyszących

Uczniowie słabosłyszący i niesłyszący rozwiązywali zadania zawarte w arkuszu GH-P7-182. Podstawę zadań stanowiły teksty literackie i publicystyczne, w których uproszczono i wyjaśniono słownictwo.

Arkusz składał się z 22 zadań – 20 zamkniętych różnego typu i 2 otwartych. W zadaniu rozszerzonej odpowiedzi uczniowie musieli napisać charakterystykę bohatera literackiego, który kierował się najważniejszą dla siebie wartością, dokonując życiowego wyboru.

### Wyniki uczniów słabosłyszących i uczniów niesłyszących



Wykres 7. Rozkład wyników uczniów

Tabela 14. Wyniki uczniów słabosłyszących i uczniów niesłyszących – parametry statystyczne

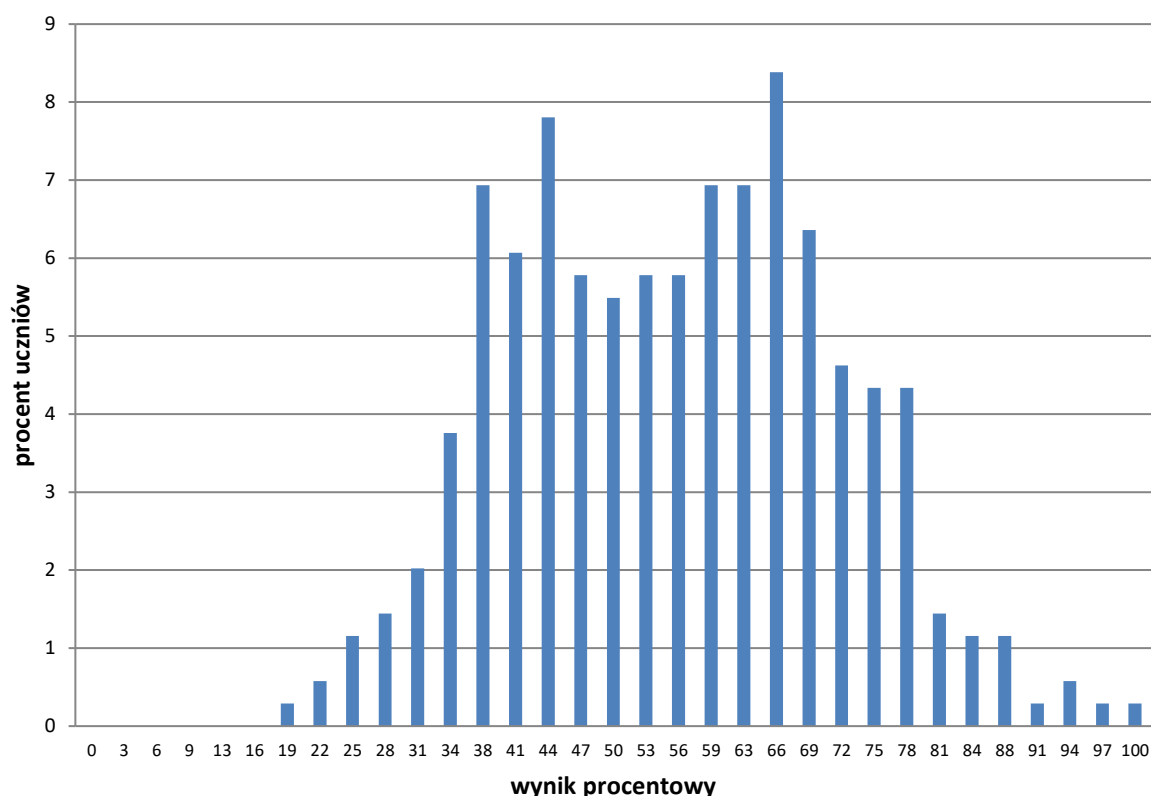
Liczba uczniów	Minimum (%)	Maksimum (%)	Mediana (%)	Modalna (%)	Średnia (%)	Odchylenie standardowe (%)
76	9	94	53	31	51	23

### Opis arkusza dla uczniów z niepełnosprawnością intelektualną w stopniu lekkim

Uczniowie z niepełnosprawnością intelektualną w stopniu lekkim rozwiązywali zadania zawarte w arkuszu GH-P8-182. Podstawę zadań stanowiły krótkie fragmenty tekstów literackich i tekstu popularnonaukowego, w których uproszczono lub wyjaśniono słownictwo.

Arkusz zawierał 22 zadania – 20 zamkniętych różnego typu i 2 otwarte. Polecenie do pierwszego zadania otwartego brzmiało: *Napisz, kto jest dla Ciebie osobą, którą podziwiasz. Uzasadnij swoją odpowiedź.* Drugie zadanie rozszerzonej odpowiedzi polegało na napisaniu charakterystyki wybranego bohatera literackiego, który w swoim życiu kierował się dobrocią lub pragnieniem pomocy innym. Polecenie zostało dodatkowo opatrzone szczegółową instrukcją, która ułatwiała uczniowi wykonanie zadania. Treści zadań zamieszczonych w arkuszu były bliskie sytuacjom życiowym zdających, a polecenia do nich sformułowane prosto i zrozumiale.

### Wyniki uczniów z niepełnosprawnością intelektualną w stopniu lekkim



Wykres 8. Rozkład wyników uczniów

Tabela 15. Wyniki uczniów z niepełnosprawnością intelektualną w stopniu lekkim – parametry statystyczne

Liczba uczniów	Minimum (%)	Maksimum (%)	Mediana (%)	Modalna (%)	Średnia (%)	Odchylenie standardowe (%)
346	19	100	56	66	56	16

### Opis arkusza dla uczniów z niepełnosprawnością ruchową spowodowaną mózgowym porażeniem dziecięcym

Uczniowie z niepełnosprawnością ruchową spowodowaną mózgowym porażeniem dziecięcym rozwiązywali zadania w arkuszu GH-PQ-182, który składał się z 22 zadań – 20 zamkniętych różnego typu i 2 otwartych. Podstawą zadań były krótkie teksty literackie i tekst popularnonaukowy. Uczniowie otrzymali zadania dostosowane pod względem merytorycznym: wyjaśniono słownictwo do tekstów źródłowych, uproszczono polecenia zadań, oraz graficznym: wyróżniono informację o numerze każdego zadania i liczbie punktów możliwych do uzyskania za jego rozwiązanie, zwiększono odstępy między wierszami oraz powiększono czcionkę. Przy każdym zadaniu zamkniętym umieszczono informację o sposobie zaznaczenia właściwej odpowiedzi. Ponadto polecenie do zadania 22. zostało dodatkowo opatrzone szczegółową instrukcją, która ułatwiała uczniowi jego wykonanie.

### Wyniki uczniów z niepełnosprawnością ruchową spowodowaną mózgowym porażeniem dziecięcym

Tabela 16. Wyniki uczniów z niepełnosprawnością ruchową spowodowaną mózgowym porażeniem dziecięcym – parametry statystyczne

Liczba uczniów	Minimum (%)	Maksimum (%)	Mediana (%)	Modalna (%)	Średnia (%)	Odchylenie standardowe (%)
3	-	-	-	-	-	-

\* Parametry statystyczne podawane są dla grup liczących 30 lub więcej uczniów.

### Opis arkusza dla uczniów, o których mowa w art. 94a ust. 1 ustawy (cudzoziemcy)

Uczniowie, o których mowa w art. 94a ust. 1 ustawy (cudzoziemcy), rozwiązywali zadania w arkuszu GH-PC-182, który został dostosowany w taki sposób, aby ograniczona znajomość języka polskiego zdających pozwoliła zrozumieć czytany tekst (teksty źródłowe oraz polecenia zadań). Arkusz ten składał się z 22 zadań – 20 zamkniętych różnego typu i 2 otwartych. Podstawą zadań był m.in. fragment tekstu literackiego *Czarnoksiężnik z Archipelagu* Ursuli K. Le Guin, a także fragment tekstu Ewy Kołodziejek dotyczący pochodzenia i znaczenia niektórych wyrazów w języku polskim. Uczniowie otrzymali zadania dostosowane pod względem merytorycznym oraz leksykalnym – wyjaśniono słownictwo do tekstów źródłowych i uproszczono polecenia zadań.

### Wyniki uczniów, o których mowa w art. 94a ust. 1 ustawy (cudzoziemcy)

Tabela 17. Wyniki uczniów, o których mowa w art. 94a ust. 1 ustawy (cudzoziemcy) – parametry statystyczne

Liczba uczniów	Minimum (%)	Maksimum (%)	Mediana (%)	Modalna (%)	Średnia (%)	Odchylenie standardowe (%)
67	9	91	72	81	67	16

## Historia i wiedza o społeczeństwie

### 1. Opis arkusza standardowego

Uczniowie bez dysfunkcji oraz uczniowie z dysleksją rozwojową rozwiązywali zadania zawarte w arkuszu standardowym.

Arkusz egzaminacyjny składał się z 25 zadań zamkniętych różnego typu: 20 zadań z historii i 5 z wiedzy o społeczeństwie. Dominowały zadania wyboru wielokrotnego, w których uczeń wybierał jedną z podanych odpowiedzi. Podstawę zadań stanowiły teksty kultury, m.in.: teksty historyczne, ilustracje, mapy, tablica genealogiczna i diagram.

### 2. Dane dotyczące populacji uczniów

Tabela 18. Uczniowie rozwiązujący zadania w arkuszu standardowym

Liczba uczniów		31491
Uczniowie	bez dysleksji rozwojowej	25726
	z dysleksją rozwojową	5765
	dziewczeta	15572
	chłopcy	15919
	ze szkół na wsi	15748
	ze szkół w miastach do 20 tys. mieszkańców	4397
	ze szkół w miastach od 20 tys. do 100 tys. mieszkańców	4512
	ze szkół w miastach powyżej 100 tys. mieszkańców	6834
	ze szkół publicznych	29890
	ze szkół niepublicznych	1601

Z egzaminu zwolniono 16 uczniów – laureatów i finalistów olimpiad przedmiotowych oraz laureatów konkursów przedmiotowych o zasięgu wojewódzkim lub ponadwojewódzkim.

Tabela 19. Uczniowie rozwiązujący zadania w arkuszach dostosowanych

Uczniowie	z autyzmem, w tym z zespołem Aspergera	54
	słabowidzący i niewidomi	45
	słabosłyszący i niesłyszący	76
	z niepełnosprawnością intelektualną w stopniu lekkim	346
	z niepełnosprawnością ruchową spowodowaną mózgowym porażeniem dziecięcym	3
	o których mowa w art. 94a ust. 1 ustawy (cudzoziemcy)	65
	<b>Ogółem</b>	<b>589</b>

### 3. Przebieg egzaminu

Tabela 20. Informacje dotyczące przebiegu egzaminu

Termin egzaminu		18 kwietnia 2018 r.	
Czas trwania egzaminu		60 minut dla uczniów rozwiązujących zadania w arkuszu standardowym lub czas przedłużony zgodnie z przyznanym dostosowaniem	
Liczba szkół		731	
Liczba obserwatorów <sup>1</sup> (§ 8 ust. 1)		19	
Liczba unieważnień <sup>2</sup>	w przypadku:		
	art. 44zzv pkt 1	stwierdzenia niesamodzielnego rozwiązywania zadań przez ucznia	0
	art. 44zzv pkt 2	wniesienia lub korzystania przez ucznia w sali egzaminacyjnej z urządzenia telekomunikacyjnego	0
	art. 44zzv pkt 3	zakłócenia przez ucznia prawidłowego przebiegu egzaminu gimnazjalnego	0
	art. 44zzw ust. 1	stwierdzenia podczas sprawdzania pracy niesamodzielnego rozwiązywania zadań przez ucznia	0
	art. 44zzy ust. 7	stwierdzenia naruszenia przepisów dotyczących przeprowadzania egzaminu gimnazjalnego	2
	art. 44zzy ust. 10	niemożności ustalenia wyniku (np. zaginięcia karty odpowiedzi)	0
	inne (np. złe samopoczucie ucznia)		
Liczba wglądów <sup>2</sup> (art. 44zzz ust. 1)		31	

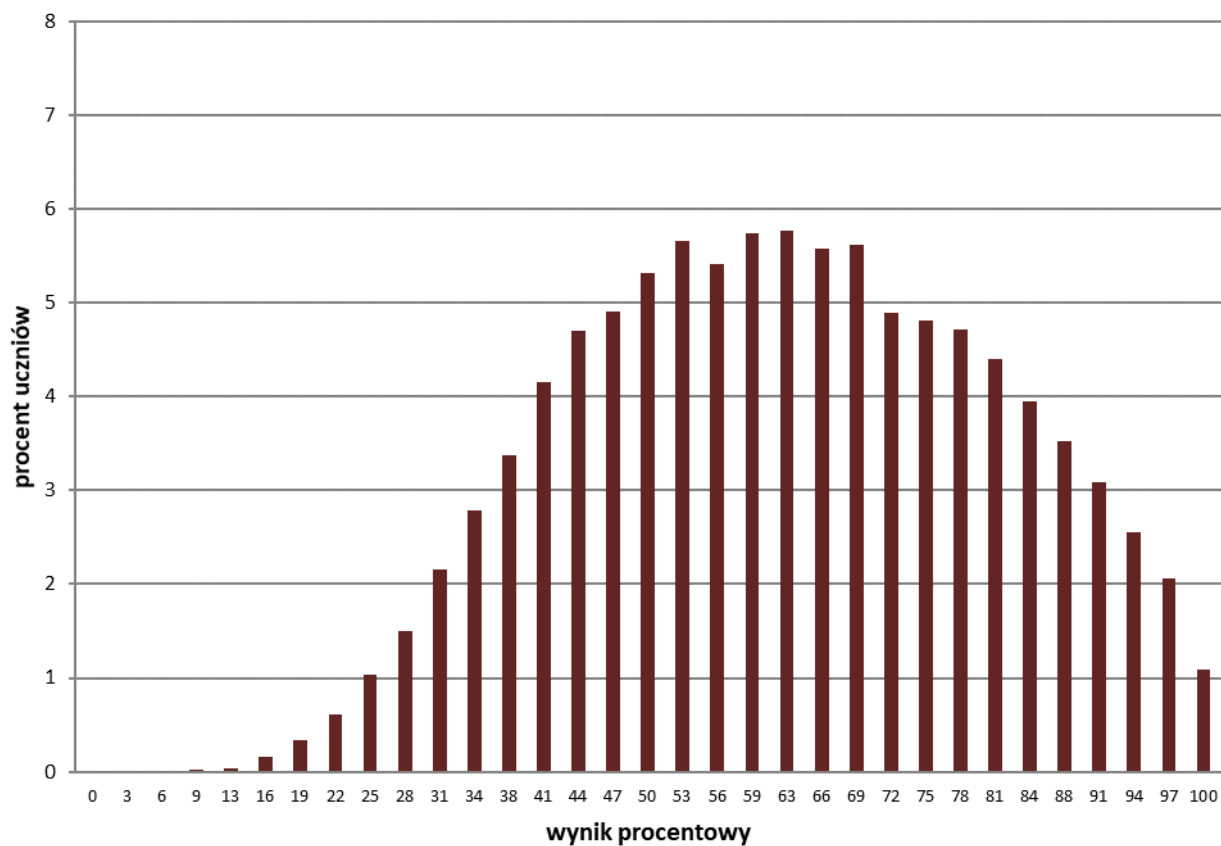
<sup>1</sup> Na podstawie rozporządzenia Ministra Edukacji Narodowej z dnia 21 grudnia 2016 r. w sprawie szczegółowych warunków i sposobu przeprowadzania egzaminu gimnazjalnego i egzaminu maturalnego (Dz.U. z 2016, poz. 2223).

<sup>2</sup> Na podstawie ustawy z dnia 7 września 1991 r. o systemie oświaty (tekst jedn. Dz.U. z 2018, poz. 1457).



## 4. Podstawowe dane statystyczne

### Wyniki uczniów



Wykres 9. Rozkład wyników uczniów

Tabela 21. Wyniki uczniów – parametry statystyczne

Liczba uczniów	Minimum (%)	Maksimum (%)	Mediana (%)	Modalna (%)	Średnia (%)	Odchylenie standardowe (%)
31491	6	100	63	63	62	19

**Wyniki uczniów w procentach, odpowiadające im wartości centyli i wyniki na skali staninowej**

Tabela 22. Wyniki uczniów w procentach, odpowiadające im wartości centyli oraz wyniki na skali staninowej

<b>Część humanistyczna – historia i wiedza o społeczeństwie</b>		
wynik procentowy	wartość centyla	stanin
0	1	1
3	1	
6	1	
9	1	
13	1	
16	1	
19	1	
22	2	
25	4	
28	6	
31	9	
34	12	3
38	17	
41	21	
44	27	4
47	32	
50	38	
53	44	5
56	50	
59	56	
63	61	
66	66	6
69	71	
72	76	
75	80	7
78	84	
81	88	
84	91	8
88	94	
91	96	
94	98	9
97	100	
100	100	

Wyniki w skali centylowej i staninowej umożliwiają porównanie wyniku ucznia z wynikami uczniów w całym kraju. Na przykład, jeśli uczeń z historii i wiedzy o społeczeństwie uzyskał 75% punktów możliwych do zdobycia (wynik procentowy), to oznacza, że jego wynik jest taki sam lub wyższy od wyniku 80% wszystkich zdających (wynik centylowy), a niższy od wyniku 20% zdających i znajduje się on w 7. staninie.

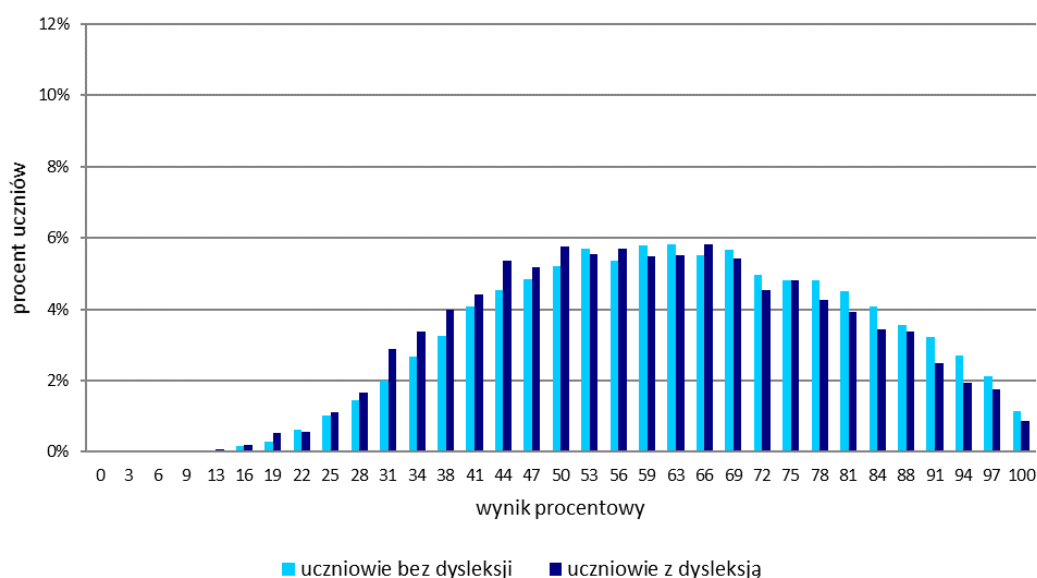
Średnie wyniki szkół<sup>3</sup> na skali staninowej

Tabela 23. Wyniki szkół na skali staninowej

Stanin	Przedział wyników (w %)
1	27–38
2	39–47
3	48–51
4	52–54
5	55–58
6	59–62
7	63–67
8	68–75
9	76–92

Skala staninowa umożliwia porównanie średnich wyników szkół w poszczególnych latach. Uzyskanie w kolejnych latach takiego samego średniego wyniku w procentach nie oznacza tego samego poziomu osiągnięć.

## Wyniki uczniów bez dysleksji oraz uczniów z dysleksją rozwojową



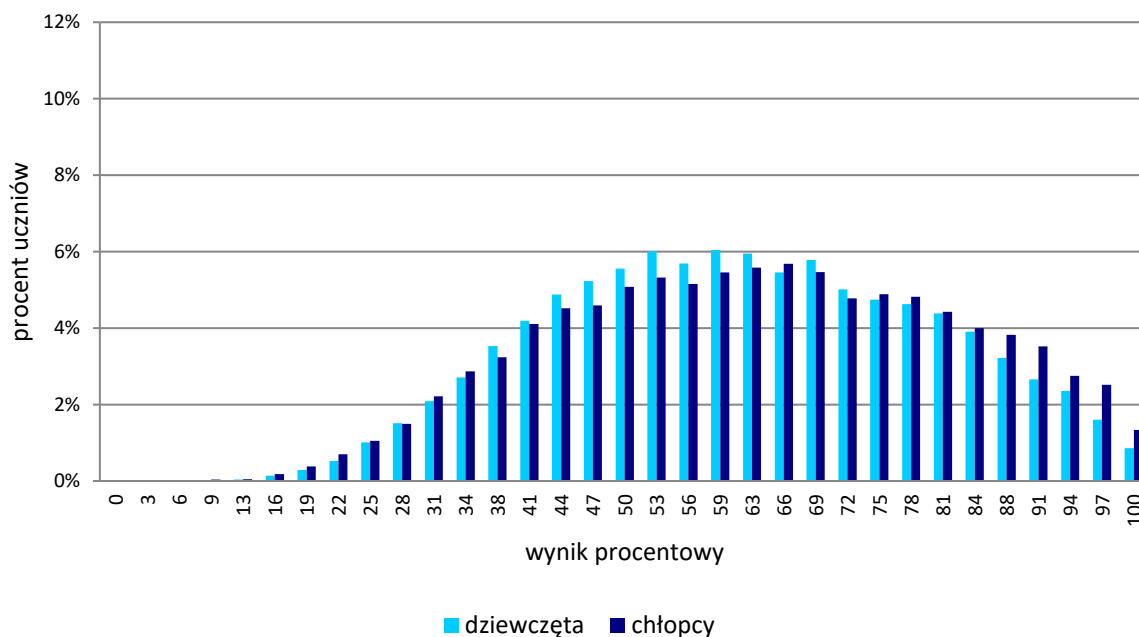
Wykres 10. Rozkłady wyników uczniów bez dysleksji oraz uczniów z dysleksją rozwojową

Tabela 24. Wyniki uczniów bez dysleksji oraz uczniów z dysleksją rozwojową – parametry statystyczne

	Liczba uczniów	Minimum (%)	Maksimum (%)	Mediana (%)	Modalna (%)	Średnia (%)	Odchylenie standardowe (%)
Uczniowie bez dysleksji	25726	6	100	63	63	63	19
Uczniowie z dysleksją rozwojową	5765	9	100	59	66	60	19

<sup>3</sup> Ilekroć w niniejszym sprawozdaniu jest mowa o wynikach szkół w 2018 roku, przez szkołę należy rozumieć każdą placówkę, w której liczba uczniów przystępujących do egzaminu była nie mniejsza niż 5. Wyniki szkół obliczono na podstawie wyników uczniów, którzy wykonywali zadania z arkusza GH-H1-182.

## Wyniki dziewcząt i chłopców



Wykres 11. Rozkłady wyników dziewcząt i chłopców

Tabela 25. Wyniki dziewcząt i chłopców – parametry statystyczne

Płeć	Liczba uczniów	Minimum (%)	Maksimum (%)	Mediana (%)	Modalna (%)	Średnia (%)	Odchylenie standardowe (%)
Dziewczęta	15572	6	100	63	59	62	18
Chłopcy	15919	9	100	63	66	63	19

## Wyniki uczniów a wielkość miejscowości

Tabela 26. Wyniki uczniów w zależności od lokalizacji szkoły – parametry statystyczne

	Liczba uczniów	Minimum (%)	Maksimum (%)	Mediana (%)	Modalna (%)	Średnia (%)	Odchylenie standardowe (%)
Wieś	15748	9	100	59	59	60	18
Miasto do 20 tys. mieszkańców	4397	9	100	63	53	62	19
Miasto od 20 tys. do 100 tys. mieszkańców	4512	6	100	63	63	62	18
Miasto powyżej 100 tys. mieszkańców	6834	9	100	69	69	67	19

## Wyniki uczniów szkół publicznych i szkół niepublicznych

Tabela 27. Wyniki uczniów szkół publicznych i niepublicznych – parametry statystyczne

	Liczba uczniów	Minimum (%)	Maksimum (%)	Mediana (%)	Modalna (%)	Średnia (%)	Odchylenie standardowe (%)
Szkoła publiczna	29890	6	100	63	63	62	19
Szkoła niepubliczna	1601	9	100	69	78	67	19

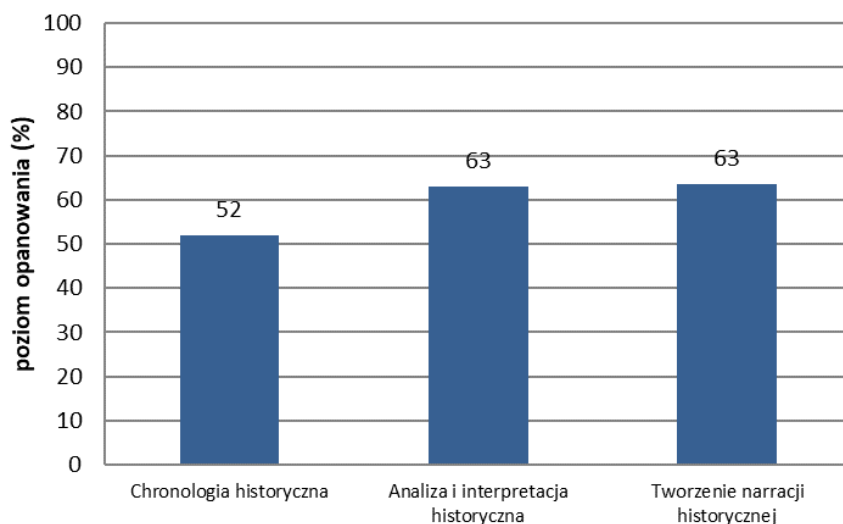
## Poziom wykonania zadań

Tabela 28. Poziom wykonania zadań

Numer zadania	Wymaganie ogólne zapisane w podstawie programowej	Wymaganie szczegółowe zapisane w podstawie programowej	Poziom wykonania zadania (%)
1.	II. Analiza i interpretacja historyczna.	4. Cywilizacja grecka. Uczeń: 2) umiejscawia w czasie [...] system sprawowania władzy [...] w [...] Atenach peryklejskich.	66
2.	II. Analiza i interpretacja historyczna.	5. Cywilizacja rzymska. Uczeń: 2) [...] opisuje postawy Rzymian wobec niewolników [...].	70
3.	I. Chronologia historyczna. II. Analiza i interpretacja historyczna.	5. Cywilizacja rzymska. Uczeń: 2) [...] wskazuje skutki ekspansji Rzymu [...].	61
4.	I. Chronologia historyczna.	7. Chrześcijaństwo. Uczeń: 1) umiejscawia w czasie i przestrzeni narodziny i rozprzestrzenianie się chrześcijaństwa.	60
5.	I. Chronologia historyczna. II. Analiza i interpretacja historyczna.	13. Polska pierwszych Piastów. Uczeń: 4) ocenia dokonania pierwszych Piastów w dziedzinie polityki [...].	39
6.	II. Analiza i interpretacja historyczna.	14. Polska dzielnicowa i zjednoczona. Uczeń: 1) sytuuje w czasie i przestrzeni Polskę okresu rozbitcia dzielnicowego.	85
7.	II. Analiza i interpretacja historyczna.	15. Polska w dobie unii z Litwą. Uczeń: 3) charakteryzuje rozwój uprawnień stanu szlacheckiego.	67
8.	I. Chronologia historyczna. II. Analiza i interpretacja historyczna. III. Tworzenie narracji historycznej.	12. Kultura materialna i duchowa łacińskiej Europy. Uczeń: 3) rozpoznaje zabytki kultury średniowiecza, wskazując różnice pomiędzy stylem romańskim a stylem gotyckim [...].	56
9.	II. Analiza i interpretacja historyczna.	20. Społeczeństwo i ustrój Rzeczypospolitej Obojga Narodów. Uczeń: 3) przedstawia zasady wolnej elekcji.	58
10.	I. Chronologia historyczna. II. Analiza i interpretacja historyczna. III. Tworzenie narracji historycznej.	18. Rozłam w Kościele zachodnim. Uczeń: 2) [...] przedstawia okoliczności powstania kościoła anglikańskiego.	64
11.	II. Analiza i interpretacja historyczna.	22. Formy państwa nowożytnego. Uczeń: 2) wymienia, odwołując się do przykładu Anglii, główne cechy monarchii parlamentarnej.	68
12.	II. Analiza i interpretacja historyczna. III. Tworzenie narracji historycznej.	24. Rzeczpospolita Obojga Narodów w XVIII w. Uczeń: 1) przedstawia przyczyny i przejawy kryzysu państwa polskiego w czasach saskich.	71
13.	II. Analiza i interpretacja historyczna.	23. Europa w XVIII w. Uczeń: 2) charakteryzuje [...] zasadę umowy społecznej Rousseau.	39
14.	I. Chronologia historyczna.	27. Walka o utrzymanie niepodległości w ostatnich latach XVIII w. Uczeń: 1) sytuuje w czasie [...] III rozbiór Rzeczypospolitej [...]. <i>Umiejętność z zakresu szkoły podstawowej.</i>	55

		22. Upadek I Rzeczypospolitej. Uczeń: 1) podaje przykłady naprawy państwa polskiego za panowania Stanisława Augusta Poniatowskiego [...].	
15.	II. Analiza i interpretacja historyczna.	29. Epoka napoleońska. Uczeń: 2) wyjaśnia okoliczności utworzenia Legionów Polskich [...].	56
16.	II. Analiza i interpretacja historyczna.	34. Społeczeństwo dawnej Rzeczypospolitej w okresie powstań narodowych. Uczeń: 2) przedstawia przyczyny [...] powstań narodowych.	49
17.	II. Analiza i interpretacja historyczna.	35. Życie pod zaborami. Uczeń: 2) charakteryzuje [...] postawy społeczeństwa wobec zaborców.	58
18.	II. Analiza i interpretacja historyczna.	32. Europa i świat w XIX w. Uczeń: 1) opisuje przyczyny [...] wojny secesyjnej w Stanach Zjednoczonych.	77
19.	II. Analiza i interpretacja historyczna.	37. I wojna światowa i jej skutki. Uczeń: 1) wymienia główne przyczyny narastania konfliktów pomiędzy mocarstwami europejskimi na przełomie XIX i XX w. [...].	49
20.	II. Analiza i interpretacja historyczna.	39. Sprawa polska w I wojnie światowej. Uczeń: 2) ocenia wysiłek zbrojny Polaków.	79
21.	V. Znajomość podstaw ustroju Rzeczypospolitej Polskiej.	17. Gmina jako wspólnota mieszkańców. Uczeń: 2) wymienia najważniejsze zadania samorządu gminnego i wykazuje, jak odnosi się to do jego codziennego życia.	62
22.	IV. Znajomość zasad i procedur demokracji.	10. Państwo i władza demokratyczna. Uczeń: 5) porównuje demokrację bezpośrednią z przedstawicielską [...].	77
23.	V. Znajomość podstaw ustroju Rzeczypospolitej Polskiej.	12. System wyborczy i partyjny. Uczeń: 1) wyjaśnia, jak przeprowadzane są w Polsce wybory prezydenckie [...].	77
24.	IV. Znajomość zasad i procedur demokracji.	20. Integracja europejska. Uczeń: 2) wyjaśnia, czym zajmują się najważniejsze instytucje Unii Europejskiej ([...] Parlament Europejski [...]).	39
25.	VI. Rozumienie zasad gospodarki rynkowej.	28. Gospodarka w skali państwa. Uczeń: 3) przedstawia główne rodzaje podatków w Polsce (PIT, VAT, CIT) [...].	76

### Średnie wyniki uczniów w zakresie wymagań ogólnych z historii



Wykres 12. Średnie wyniki uczniów w zakresie wymagań ogólnych z historii

### Komentarz

#### Komentarz opracowano na podstawie wyników ogólnopolskich

Egzamin gimnazjalny z historii i wiedzy o społeczeństwie badał poziom opanowania przez gimnazjalistów umiejętności zapisanych w podstawie programowej dla III etapu edukacyjnego.

Z historii badano umiejętności z zakresu chronologii, analizy i interpretacji historycznej, a z wiedzy o społeczeństwie – m.in. znajomość zasad i procedur demokracji, podstaw ustroju Rzeczypospolitej Polskiej i rozumienia zasad gospodarki rynkowej. Średni wynik egzaminu na poziomie 59% świadczy o tym, że dla tegorocznych gimnazjalistów egzamin był umiarkowanie trudny.

Wysoki poziom wykonania osiągnęły zadania, które badały m.in. umiejętność analizy źródeł kartograficznych. W zadaniu 6. ustalenie prawdziwości podanych zdań wymagało od uczniów poprawnego odczytania informacji z mapy przedstawiającej obszar państwa polskiego za panowania Bolesława Krzywoustego i obszar państwa Władysława Łokietka. Zadanie dobrze rozwiązało 82% uczniów. Zadanie 18. odnosiło się do historii Stanów Zjednoczonych i sprawdzało, oprócz analizy źródła kartograficznego, umiejętność wyszukiwania informacji w tekście popularnonaukowym. Aby móc ustalić, czy mapa potwierdza informacje znajdujące się w tekście, uczniowie musieli przeanalizować oba materiały. 73% zdających prawidłowo odczytało informacje z mapy (na północy kraju występują kopalnie węgla, żelaza i huty, a na południu uprawiane są bawełna i tytoń), które znalazły potwierdzenie w tekście (*Stany północne były [...] uprzemysłowione, południe natomiast [...] nastawione na gospodarkę rolną*). Podobną łatwość miało zadanie 20. 72% zdających, po przeanalizowaniu danych dotyczących liczby Polaków zmobilizowanych do armii państw zaborczych w czasie I wojny światowej, poprawnie stwierdziło, że większość Polaków walczyło po stronie państw centralnych.

Nie sprawiało trudności gimnazjalistom zadanie 7., które badało umiejętność analizy tekstu i tablicy genealogicznej. Uczniowie na podstawie informacji o wybranych przywilejach szlacheckich oraz fragmentu tablicy genealogicznej powinni sprawdzić, czy wszystkie wymienione uprawnienia zostały wydane przez królów z dynastii Jagiellonów, a także – czy przywilej nadany przez Jana Olbrachta ograniczał prawa mieszczan. Poprawnie rozwiązało to zadanie 65% uczniów, ale blisko 27% zdających nie wiedziało, że tablica zawierała również imiona władców spoza dynastii Jagiellonów.

Umiarkowanie trudne dla uczniów były zadania reprezentujące zakres wymagań dotyczących analizy tekstów źródłowych i popularnonaukowych. W zadaniu 2. 66% uczniów poprawnie wskazało na tekst charakteryzujący sytuację niewolników w starożytnym Rzymie. W zadaniu 11. 64% uczniów, na podstawie dwóch XVII-wiecznych tekstów, poprawnie rozstrzygnęło prawdziwość zdań dotyczących zakresu władzy króla. Do wykonania zadania 12., za rozwiązanie którego można było uzyskać łącznie 3 punkty, niezbędna była interpretacja fragmentów utworów Jędrzeja Kitowicza i Stanisława Konarskiego. 73% zdających poprawnie odczytało wymowę zamieszczonych tekstów. Znacznie mniej potrafiło wskazać zasadę, której stosowanie przyniosło opisane skutki (65%), oraz określić czas powstania obu źródeł (64%). Całe zadanie rozwiązało 67% gimnazjalistów. Podobnie skonstruowane zadanie 10. sprawdzało zrozumienie fragmentu *Aktu o supremacji*. 71% uczniów nie miało kłopotu z ustaleniem, że przedstawiona organizacja Kościoła jest charakterystyczna dla anglikanizmu, ale tylko 56% wiedziało, że dokument powstał za panowania króla Henryka VIII, a 38% umiało poprawnie stwierdzić, że jest to dokument z XVI wieku. Zadanie rozwiązało 61% uczniów. Podobną łatwość jak zadanie 10. miało zadanie 1., które wymagało wiedzy, że praktyka ostracyzmu opisana w źródle była stosowana w starożytnych Atenach.

Spośród zadań sprawdzających analizę i interpretację tekstów najgorzej wypadły zadania 9., 17. i 15. W zadaniu 9. 55% zdających poprawnie zidentyfikowało adresata przytoczonych słów Jana Zborowskiego *Jeżeli nie zaprzysięgniesz, nie będziesz panował*, a w zadaniu 17. tyle samo gimnazjalistów uznało, że Polacy współpracujący z jednym z państw zaborczych według formuły *Przy Tobie, Najjaśniejszy Panie, stoimy i stać chcemy*, prezentowali postawę lojalistyczną wobec cesarza Austrii. W zadaniu 15. gimnazjaliści musieli wybrać autora zacytowanego tekstu odezwy nawołującej do wstępowania do legionów. Mimo podania miejsca i roku ogłoszenia odezwy tylko 51% zdających przypisało jej autorstwo Janowi Henrykowi Dąbrowskiemu, ale byli też uczniowie wskazujący na Józefa Piłsudskiego (25%), a także na Tadeusza Kościuszkę (16%).

Trudnymi okazały się zadania, które sprawdzały umiejętności chronologii historycznej oraz analizy i interpretacji źródeł historycznych. W zadaniu 14. wymagano od uczniów uporządkowania w kolejności chronologicznej wydarzeń z okresu walk o utrzymanie niepodległości Rzeczypospolitej w ostatnich latach XVIII wieku. Duży kłopot sprawiło zdającym określenie wydarzenia chronologicznie ostatniego (dla 34% uczniów *Konstytucję 3 maja* uchwalono później niż podpisano traktat trzeciego

rozbioru Polski). Zadanie poprawnie rozwiązało 51% gimnazjalistów. W zadaniu 3. oczekiwano odczytania podstawowych informacji z mapy przedstawiającej rozwój Imperium Rzymskiego, przy zwróceniu uwagi na treść legendy. Ocena prawdziwości jednego ze zdań wymagała rozstrzygnięcia, czy obszar, który na mapie podpisano *provincia zdobyta w latach 98–161*, został włączony do Imperium Rzymskiego w II wieku przed naszą erą. 34% uczniów nie poradziło sobie z najprostszą umiejętnością chronologiczną i niepoprawnie określiło wiek i erę lat podanych w legendzie mapy.

W zadaniu 8. uczniowie mieli wybrać nazwę stylu architektonicznego przedstawionej na ilustracji fasady katedry Notre Dame w Paryżu, cechy architektoniczne budowli oraz podać czas jej wzniesienia. 50% zdających trafnie wskazało styl gotycki, 69% wybrało charakterystyczne cechy tego stylu, a tylko 40% wskazało średniowiecze jako epokę, w której rozpoczęto budowę katedry. Całe zadanie poprawnie rozwiązało 53% piszących. Zadanie 16. zawierało źródło ikonograficzne przedstawiające srebrną ozdobę oraz fragment tekstu opisującego okres manifestacji patriotycznych z 1861 roku. Uczniowie mieli za zadanie wskazać, do jakiego okresu odnoszą się oba źródła. Mimo informacji, że manifestacje urządzano w *30. rocznicę ataku na Belweder*, i podpisu *ozdoba pochodząca z lat sześćdziesiątych XIX wieku*, co czwarty uczeń uznał, że źródła odnoszą się do okresu przed wybuchem powstania listopadowego, a tylko 44% gimnazjalistów wskazało, że chodzi o okres przed wybuchem powstania styczniowego. Tyle samo zdających rozwiązało zadanie 19. i stwierdziło, że opisany zamach na arcyksięcia Franciszka Ferdynanda stał się bezpośrednią przyczyną wybuchu I wojny światowej, ale aż 30% uznało, że był przyczyną wojny prusko-austriackiej, ponad 15% połączyło go z wojną secesyjną w Stanach Zjednoczonych, a 10% z rewolucją październikową w Rosji.

Najtrudniejsze było zadanie 5., które sprawdzało umiejętność analizy tekstu i kompetencje z zakresu chronologii historycznej. Uczniowie musieli rozpoznać wydarzenie opisane we fragmencie żywota św. Wojciecha, a następnie umiejscowić je na taśmie chronologicznej. Zadanie to poprawnie wykonało 37% piszących, wskazując na okres pomiędzy chrztem Mieszka I a zjazdem w Gnieźnie. Niewiele mniej (34%), uznało, że działo się to po zjeździe w Gnieźnie. Zdający nie poradziło sobie z prawidłowym wykonaniem tego zadania prawdopodobnie dlatego, że nie potrafili sytuować w czasie najważniejszych wydarzeń z historii pierwszych Piastów.

Spośród zadań z wiedzy o społeczeństwie wysoki poziom rozwiązania uzyskały trzy zadania 22., 23. i 25. W zadaniu 22. 73% zdających prawidłowo wskazało referendum i obywatelską inicjatywę ustawodawczą jako formę demokracji bezpośredniej. Tyle samo gimnazjalistów w przytoczonych artykułach *Kodeksu wyborczego* rozpoznało zapisy dotyczące wyborów Prezydenta Rzeczypospolitej Polskiej (zadanie 23.) oraz prawidłowo zinterpretowało diagram dotyczący struktury dochodów budżetu Polski w 2016 roku, wskazując, że największe dochody pochodziły z podatku od towarów i usług (zadanie 25.). Tylko zadanie 24. sprawiło trudność egzaminowanym. Na podstawie tekstu opisującego działalność europosłów, należało podać nazwę właściwego organu Unii Europejskiej. 37% uczniów poprawnie wskazało Parlament Europejski, ale prawie tyle samo wybrało Radę Unii Europejskiej.

#### Wnioski i rekomendacje

Najłatwiejsze dla uczniów okazały się te zadania, w których oczekiwano od nich podstawowego odczytania informacji z mapy historycznej. Uczniowie potrafili poprawnie zrozumieć rolę legendy i odczytać symbole występujące na mapach.

Najtrudniejsze dla uczniów były zadania, które sprawdzały umiejętności analizy i interpretacji źródeł historycznych, a umiejętności chronologiczne były tylko jednym z narzędzi koniecznych do ustalenia poprawnej odpowiedzi.

Warto podczas edukacji historycznej zwrócić uwagę na:

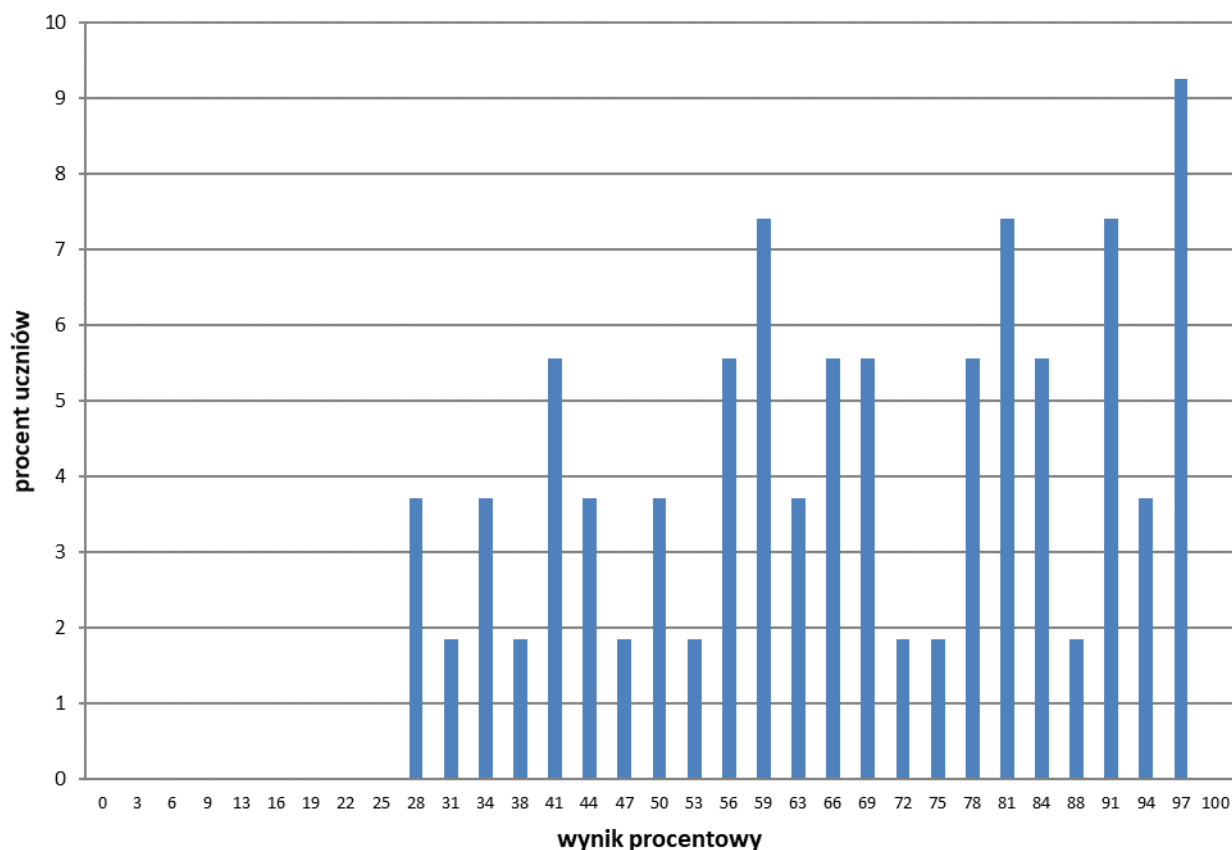
- ćwiczenie umiejętności chronologii historycznej ze zwróceniem uwagi na umiejętności umiejscawiania wydarzeń w epokach historycznych
- doskonalenie umiejętności dostrzegania i analizowania kontekstów podczas interpretacji tekstów źródłowych
- integrowanie informacji z różnych źródeł, np. przez jednoczesną pracę ze źródłem pisanym, ikonograficznym, mapą lub tablicą genealogiczną.



## Podstawowe informacje o arkuszach dostosowanych

### Wyniki uczniów z autyzmem, w tym z zespołem Aspergera

Arkusz dla uczniów z autyzmem, w tym z zespołem Aspergera z zakresu historii i wiedzy o społeczeństwie (GH-H2-182), został przygotowany na podstawie arkusza GH-H1-182, zgodnie z zaleceniami specjalistów. Uczniowie otrzymali zadania dostosowane pod względem graficznym: wyróżniono informację o numerze każdego zadania i liczbie punktów możliwych do uzyskania za jego rozwiązanie, zwiększono odstępy między wierszami w tekstach i zastosowano pionowy układ odpowiedzi. Przy każdym zadaniu umieszczono informację o sposobie zaznaczenia właściwej odpowiedzi.



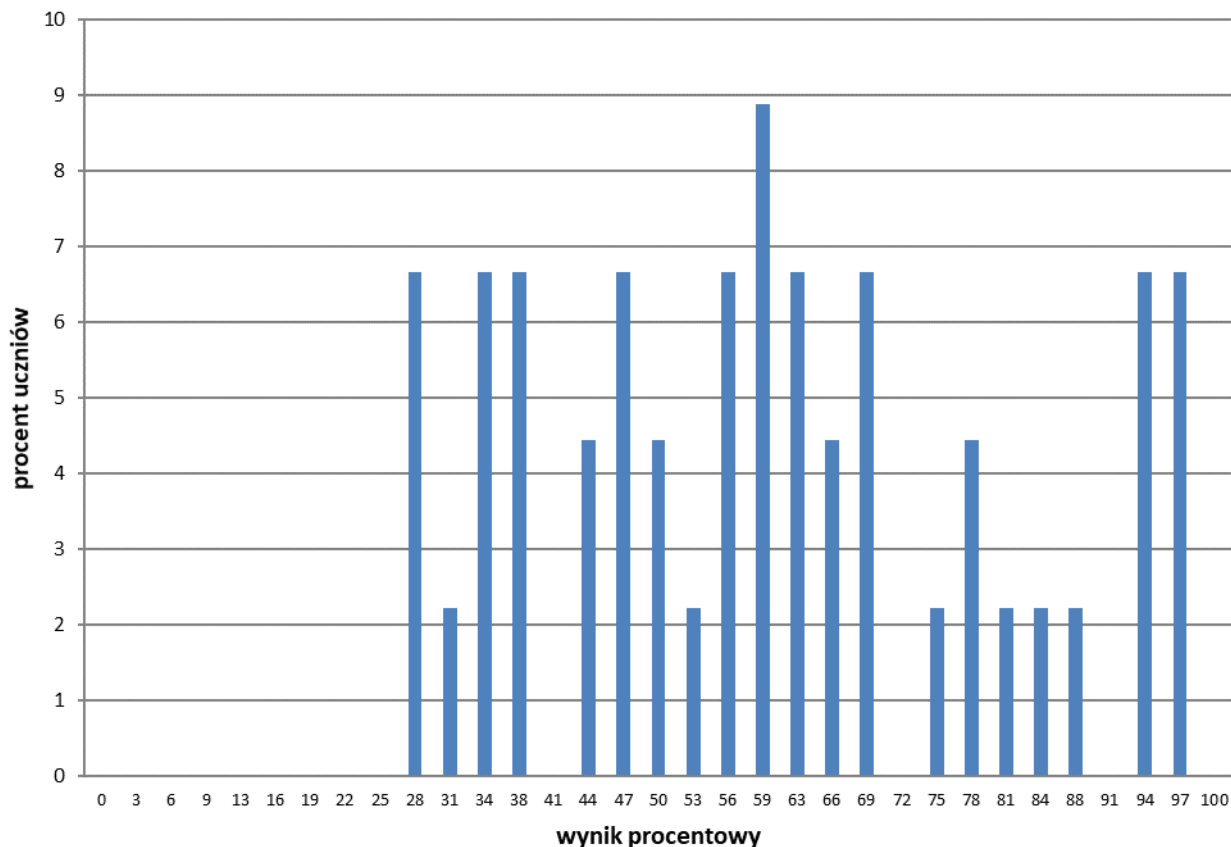
Wykres 13. Rozkład wyników uczniów

Tabela 29. Wyniki uczniów z autyzmem, w tym z zespołem Aspergera – parametry statystyczne

Liczba uczniów	Minimum (%)	Maksimum (%)	Mediana (%)	Modalna (%)	Średnia (%)	Odchylenie standardowe (%)
54	28	97	67	97	67	21

### Wyniki uczniów słabowidzących i uczniów niewidomych

Arkusze dla uczniów słabowidzących i uczniów niewidomych z zakresu historii i wiedzy o społeczeństwie (GH-H4-182, GH-H5-182, GH-H6-182) zostały przygotowane na podstawie arkusza GH-H1-182. Uczniowie słabowidzący otrzymali arkusze, w których dostosowano wielkość czcionki – odpowiednio Arial 16 pkt i Arial 24 pkt, uproszczono mapy oraz taśmę chronologiczną, tablicę genealogiczną zastąpiono opisem, powiększono ilustracje, a gdy było to konieczne dodano opis. Dla uczniów niewidomych przygotowano arkusz w brajlu.



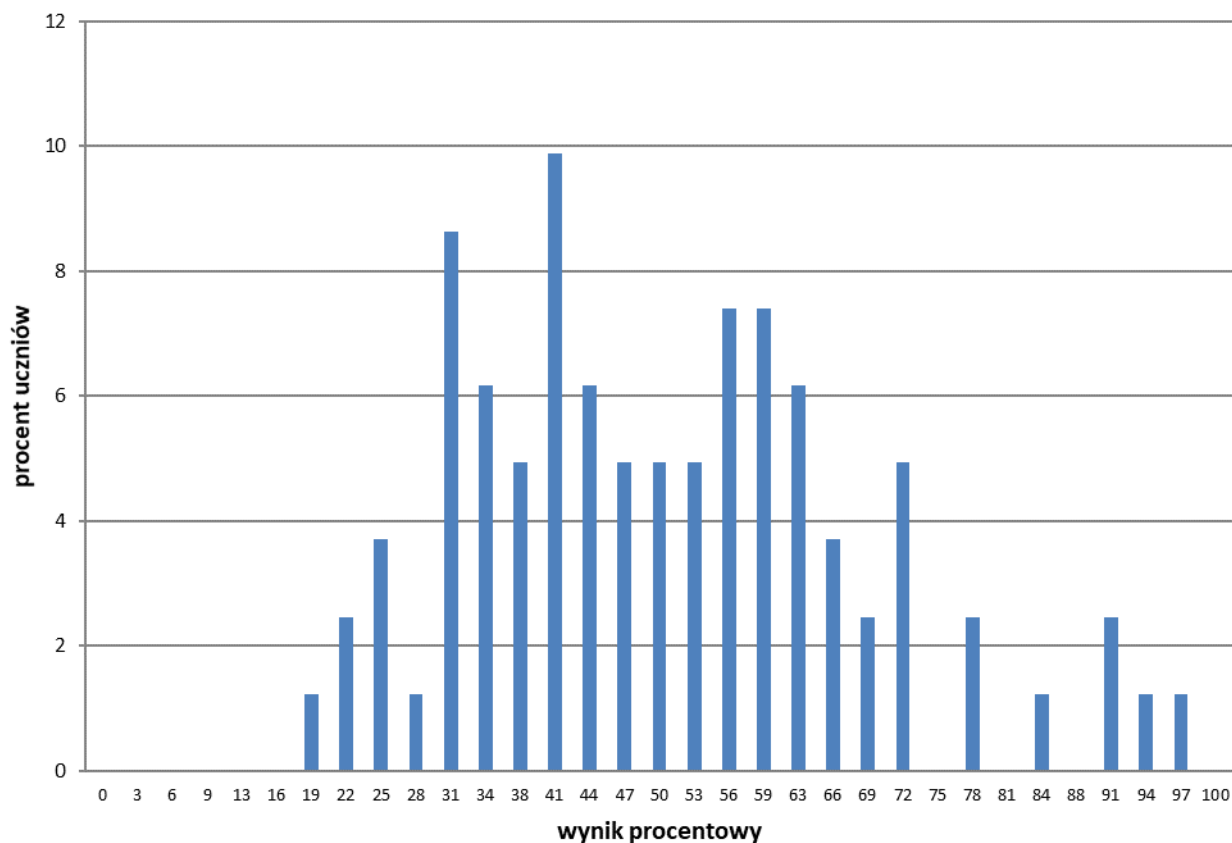
Wykres 14. Rozkład wyników uczniów

Tabela 30. Wyniki uczniów słabowidzących i uczniów niewidomych – parametry statystyczne

Liczba uczniów	Minimum (%)	Maksimum (%)	Mediana (%)	Modalna (%)	Średnia (%)	Odchylenie standardowe (%)
45	28	97	59	59	60	21

### Wyniki uczniów słabosłyszących i uczniów niesłyszących

Uczniowie słabosłyszący i uczniowie niesłyszący rozwiązywali zadania zawarte w arkuszu GH-H7-182, który został przygotowany na podstawie arkusza GH-H1-182. Trzony zadań i polecenia uproszczono, ograniczając je do niezbędnych informacji. W arkuszu skrócono teksty źródłowe, zachowując pierwotną ich treść i znaczenie, a także wyjaśniono trudne słownictwo. Zadania, w miarę możliwości, wzbogacono o dodatkowe materiały ilustracyjne ułatwiające jego wykonanie.



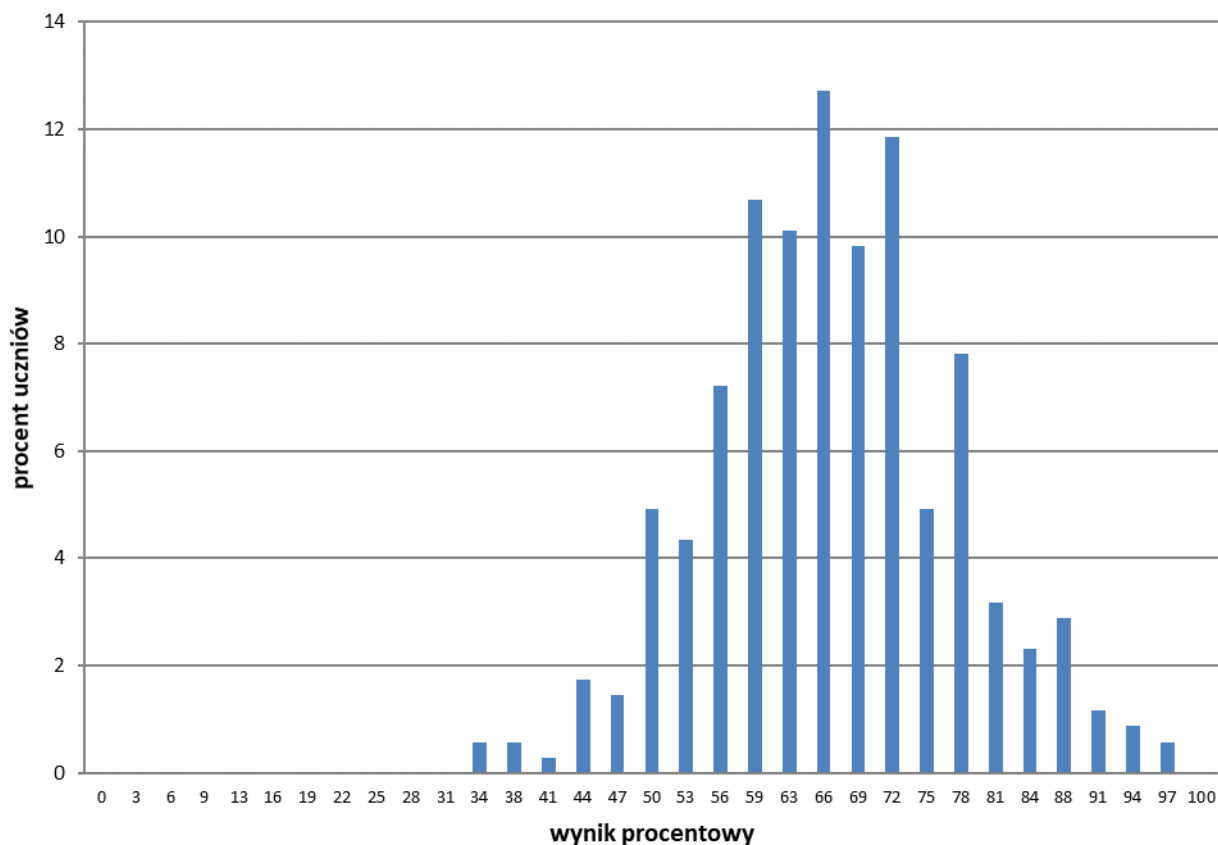
Wykres 15. Rozkład wyników uczniów

Tabela 31. Wyniki uczniów słabosłyszących i uczniów niesłyszących – parametry statystyczne

Liczba uczniów	Minimum (%)	Maksimum (%)	Mediana (%)	Modalna (%)	Średnia (%)	Odchylenie standardowe (%)
76	19	97	48	41	51	18

### Wyniki uczniów z niepełnosprawnością intelektualną w stopniu lekkim

Uczniowie z niepełnosprawnością intelektualną w stopniu lekkim rozwiązywali zadania zawarte w arkuszu GH-H8-182. Arkusz zawierał 20 zadań zamkniętych różnego typu. Podstawę zadań stanowiły teksty źródłowe, m.in.: teksty historyczne, ilustracje, mapa i tablica genealogiczna. Zadania zamieszczone w arkuszu były przyjazne uczniowi w formie i treści, w miarę możliwości odnosiły się do sytuacji życiowych. Teksty były krótkie, miały uproszczone słownictwo. Polecenia były proste, zrozumiałe dla ucznia.



Wykres 16. Rozkład wyników uczniów

Tabela 32. Wyniki uczniów z niepełnosprawnością intelektualną w stopniu lekkim – parametry statystyczne

Liczba uczniów	Minimum (%)	Maksimum (%)	Mediana (%)	Modalna (%)	Średnia (%)	Odchylenie standardowe (%)
346	34	97	66	66	66	11

### Opis arkusza dla uczniów z niepełnosprawnością ruchową spowodowaną mózgowym porażeniem dziecięcym

Uczniowie z niepełnosprawnością ruchową spowodowaną mózgowym porażeniem dziecięcym rozwiązywali zadania w arkuszu GH-HQ-182, który składał się z 20 zadań zamkniętych różnego typu. Arkusz został dostosowany zgodnie z zaleceniami specjalistów. Uczniowie otrzymali zadania, w których uproszczono polecenia, umieszczając informację o sposobie zaznaczenia właściwej odpowiedzi. Wyróżniono też informację o numerze każdego zadania i liczbie punktów możliwych do uzyskania za jego rozwiązanie, zwiększono odstępy między wierszami oraz powiększono czcionkę. Każde zadanie umieszczono na osobnej stronie.

### Wyniki uczniów z niepełnosprawnością ruchową spowodowaną mózgowym porażeniem dziecięcym

Tabela 33. Wyniki uczniów z niepełnosprawnością ruchową spowodowaną mózgowym porażeniem dziecięcym – parametry statystyczne

Liczba uczniów	Minimum (%)	Maksimum (%)	Mediana (%)	Modalna (%)	Średnia (%)	Odchylenie standardowe (%)
3	-	-	-	-	-	-

\* Parametry statystyczne podawane są dla grup liczących 30 lub więcej uczniów.

### Opis arkusza dla uczniów, o których mowa w art. 94a ust. 1 ustawy (cudzoziemcy)

Uczniowie, o których mowa w art. 94a ust. 1 ustawy (cudzoziemcy), rozwiązywali zadania w arkuszu GH-HC-182, który składał się z 25 zadań zamkniętych różnego typu. W zadaniach uproszczono polecenia, ograniczając je do niezbędnych informacji oraz dostosowano słownictwo. Zadania, w miarę możliwości, wzbogacono o dodatkowe materiały ilustracyjne ułatwiające jego wykonanie.

### Wyniki uczniów, o których mowa w art. 94a ust. 1 ustawy (cudzoziemcy)

Tabela 34. Wyniki uczniów, o których mowa w art. 94a ust. 1 ustawy (cudzoziemcy) – parametry statystyczne

Liczba uczniów	Minimum (%)	Maksimum (%)	Mediana (%)	Modalna (%)	Średnia (%)	Odchylenie standardowe (%)
65	16	97	66	84	64	17

## II. CZĘŚĆ MATEMATYCZNO-PRZYRODNICZA

### Matematyka

#### 1. Opis arkusza standardowego

Uczniowie bez dysfunkcji oraz uczniowie z dysleksją rozwojową rozwiązywali zadania zawarte w arkuszu GM-M1-182.

Arkusz zawierał 23 zadania: 20 zamkniętych i 3 otwarte. Dominowały zadania wyboru wielokrotnego, w których uczeń wybierał jedną z podanych odpowiedzi. W sześciu zadaniach typu prawda-falsz należało ocenić prawdziwość podanych zdań. Zadania otwarte wymagały od gimnazjalistów samodzielnego sformułowania rozwiązania. W zadaniach wykorzystano rysunki i wykresy.

#### 2. Dane dotyczące populacji uczniów

Tabela 1. Uczniowie rozwiązujący zadania w arkuszu standardowym

Liczba uczniów		31494
Uczniowie	bez dysleksji rozwojowej	25730
	z dysleksją rozwojową	5764
	dziewczeta	15573
	chłopcy	15921
	ze szkół na wsi	15745
	ze szkół w miastach do 20 tys. mieszkańców	4396
	ze szkół w miastach od 20 tys. do 100 tys. mieszkańców	4511
	ze szkół w miastach powyżej 100 tys. mieszkańców	6842
	ze szkół publicznych	29891
	ze szkół niepublicznych	1603

Z egzaminu zwolniono 17 uczniów – laureatów i finalistów olimpiad przedmiotowych oraz laureatów konkursów przedmiotowych o zasięgu wojewódzkim lub ponadwojewódzkim.

Tabela 2. Uczniowie rozwiązujący zadania w arkuszach dostosowanych

Uczniowie	z autyzmem, w tym z zespołem Aspergera	54
	słabowidzący i niewidomi	50
	słabosłyszący i niesłyszący	76
	z niepełnosprawnością intelektualną w stopniu lekkim	346
	z niepełnosprawnością ruchową spowodowaną mózgowym porażeniem dziecięcym	3
	o których mowa w art. 94a ust. 1 ustawy (cudzoziemcy)	66
	<b>Ogółem</b>	<b>595</b>

### 3. Przebieg egzaminu

Tabela 3. Informacje dotyczące przebiegu egzaminu

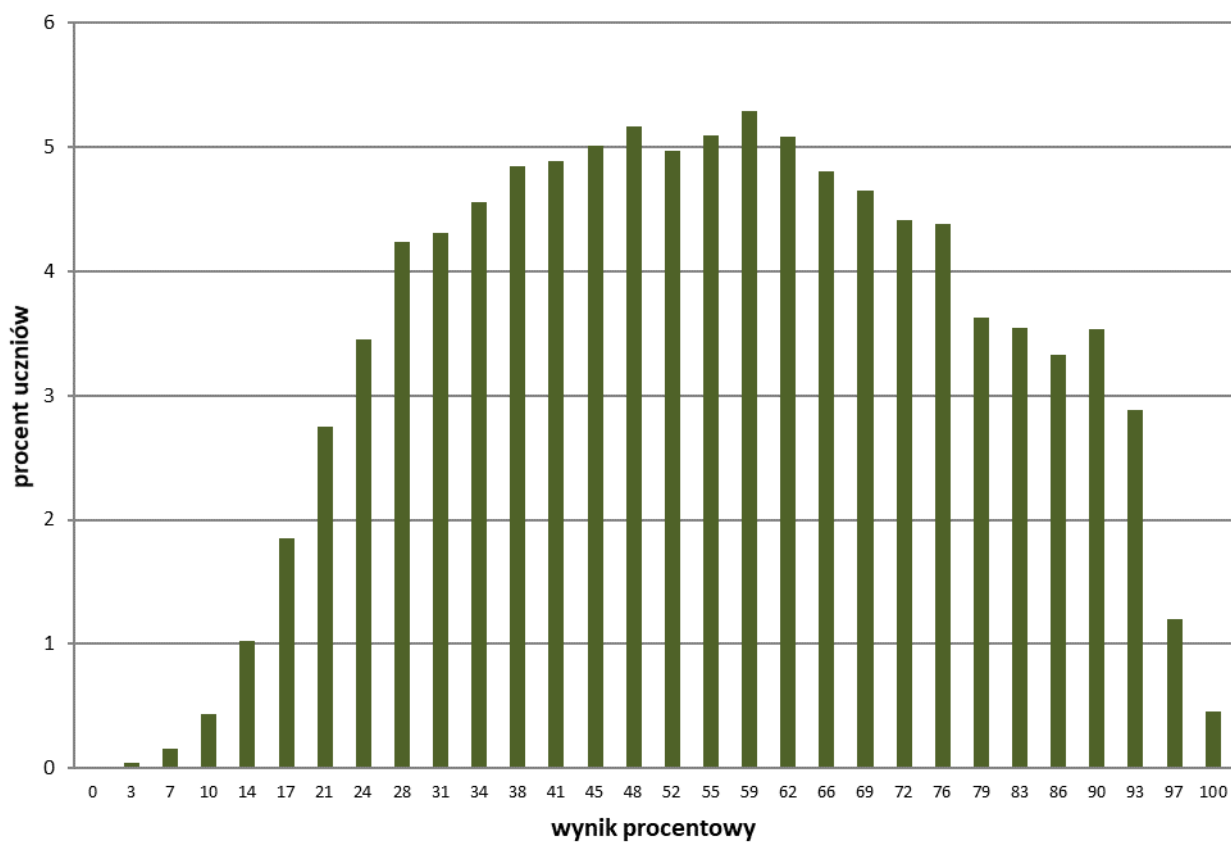
Termin egzaminu		19 kwietnia 2018 r.	
Czas trwania egzaminu		90 minut dla uczniów rozwiązujących zadania w arkuszu standardowym lub czas przedłużony zgodnie z przyznanym dostosowaniem	
Liczba szkół		731	
Liczba zespołów egzaminatorów		7	
Liczba egzaminatorów		107	
Liczba obserwatorów <sup>1</sup> (§ 8 ust. 1)		11	
Liczba unieważnień <sup>2</sup>	w przypadku:		
	art. 44zzv pkt 1	stwierdzenia niesamodzielnego rozwiązywania zadań przez ucznia	0
	art. 44zzv pkt 2	wniesienia lub korzystania przez ucznia w sali egzaminacyjnej z urządzenia telekomunikacyjnego	1
	art. 44zzv pkt 3	zakłócania przez ucznia prawidłowego przebiegu egzaminu gimnazjalnego	0
	art. 44zzw ust. 1	stwierdzenia podczas sprawdzania pracy niesamodzielnego rozwiązywania zadań przez ucznia	0
	art. 44zzy ust. 7	stwierdzenia naruszenia przepisów dotyczących przeprowadzania egzaminu gimnazjalnego	0
	art. 44zzy ust. 10	niedość ustalania wyniku (np. zaginięcia karty odpowiedzi)	0
	inne (np. złe samopoczucie ucznia)		
Liczba wglądów <sup>2</sup> (art. 44zzz ust. 1)		108	

<sup>1</sup> Na podstawie rozporządzenia Ministra Edukacji Narodowej z dnia 21 grudnia 2016 r. w sprawie szczegółowych warunków i sposobu przeprowadzania egzaminu gimnazjalnego i egzaminu maturalnego (Dz.U. z 2016, poz. 2223).

<sup>2</sup> Na podstawie ustawy z dnia 7 września 1991 r. o systemie oświaty (tekst jedn. Dz.U. z 2018, poz. 1457).

## 4. Podstawowe dane statystyczne

### Wyniki uczniów



Wykres 1. Rozkład wyników uczniów

Tabela 4. Wyniki uczniów – parametry statystyczne

Liczba uczniów	Minimum (%)	Maksimum (%)	Mediana (%)	Modalna (%)	Średnia (%)	Odchylenie standardowe (%)
31494	0	100	55	59	55	22



**Wyniki uczniów w procentach, odpowiadające im wartości centyli i wyniki na skali staninowej**

Tabela 5. Wyniki uczniów w procentach, odpowiadające im wartości centyli i wyniki na skali staninowej

Część matematyczno-przyrodnicza – matematyka		
wynik procentowy	wartość centyla	stanin
0	1	1
3	1	
7	1	
10	1	
14	3	
17	5	
21	9	2
24	13	
28	18	3
31	24	
34	29	4
38	34	
41	40	
45	45	5
48	50	
52	55	
55	60	
59	65	6
62	70	
66	74	
69	78	
72	82	7
76	86	
79	89	
83	92	8
86	94	
90	97	
93	99	9
97	100	
100	100	

Wyniki w skali centylowej i staninowej umożliwiają porównanie wyniku ucznia z wynikami uczniów w całym kraju. Na przykład, jeśli uczeń z matematyki uzyskał 76% punktów możliwych do zdobycia (wynik procentowy), to oznacza, że jego wynik jest taki sam lub wyższy od wyniku 86% wszystkich zdających (wynik centylowy), a niższy od wyniku 14% zdających i znajduje się on w 7. staninie.

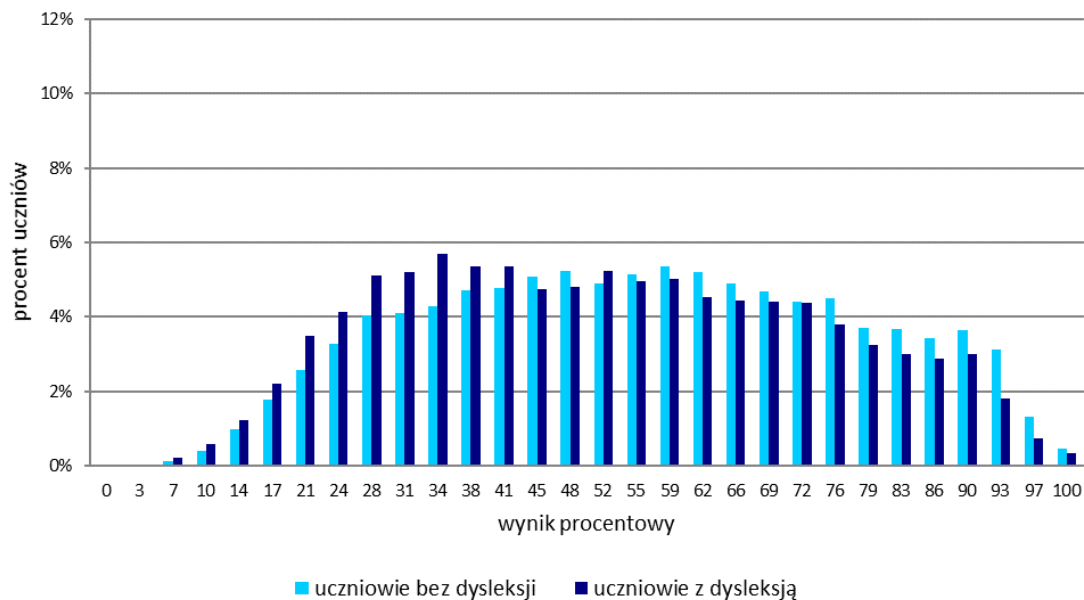
Średnie wyniki szkół<sup>3</sup> na skali staninowej

Tabela 6. Wyniki szkół na skali staninowej

Stanin	Przedział wyników (w %)
1	14–25
2	26–37
3	38–43
4	44–47
5	48–52
6	53–56
7	57–62
8	63–72
9	73–93

Skala staninowa umożliwia porównywanie średnich wyników szkół w poszczególnych latach. Uzyskanie w kolejnych latach takiego samego średniego wyniku w procentach nie oznacza tego samego poziomu osiągnięć.

## Wyniki uczniów bez dysleksji oraz uczniów z dysleksją rozwojową



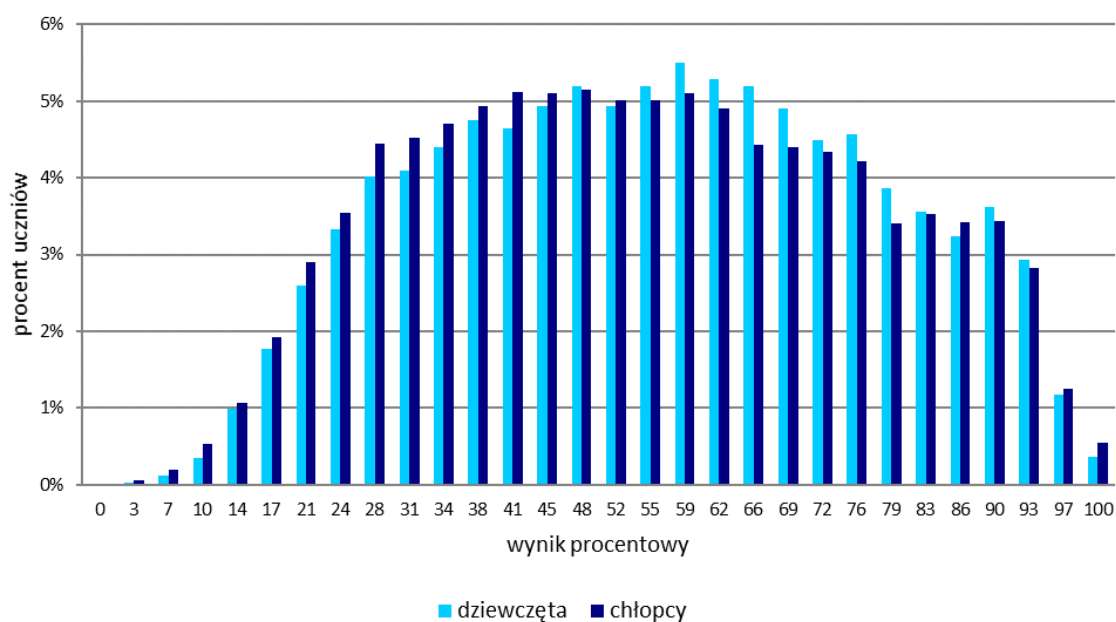
Wykres 2. Rozkłady wyników uczniów bez dysleksji oraz uczniów z dysleksją rozwojową

Tabela 7. Wyniki uczniów bez dysleksji oraz uczniów z dysleksją rozwojową – parametry statystyczne

	Liczba uczniów	Minimum (%)	Maksimum (%)	Mediana (%)	Modalna (%)	Średnia (%)	Odchylenie standardowe (%)
Uczniowie bez dysleksji	25730	0	100	55	59	56	22
Uczniowie z dysleksją rozwojową	5764	3	100	52	34	52	22

<sup>3</sup> Ilekroć w niniejszym sprawozdaniu jest mowa o wynikach szkół w 2018 roku, przez szkołę należy rozumieć każdą placówkę, w której liczba uczniów przystępujących do egzaminu była nie mniejsza niż 5. Wyniki szkół obliczono na podstawie wyników uczniów, którzy wykonywali zadania z arkusza GM-M1-182.

## Wyniki dziewcząt i chłopców



Wykres 3. Rozkłady wyników dziewcząt i chłopców

Tabela 8. Wyniki dziewcząt i chłopców – parametry statystyczne

Płeć	Liczba uczniów	Minimum (%)	Maksimum (%)	Mediana (%)	Modalna (%)	Średnia (%)	Odchylenie standardowe (%)
Dziewczęta	15573	0	100	55	59	56	22
Chłopcy	15921	0	100	55	48	55	22

## Wyniki uczniów a wielkość miejscowości

Tabela 9. Wyniki uczniów w zależności od lokalizacji szkoły – parametry statystyczne

	Liczba uczniów	Minimum (%)	Maksimum (%)	Mediana (%)	Modalna (%)	Średnia (%)	Odchylenie standardowe (%)
Wieś	15745	0	100	52	41	53	21
Miasto do 20 tys. mieszkańców	4396	0	100	55	59	55	22
Miasto od 20 tys. do 100 tys. mieszkańców	4511	3	100	55	59	55	22
Miasto powyżej 100 tys. mieszkańców	6842	3	100	62	90	62	23

## Wyniki uczniów szkół publicznych i szkół niepublicznych

Tabela 10. Wyniki uczniów szkół publicznych i niepublicznych – parametry statystyczne

	Liczba uczniów	Minimum (%)	Maksimum (%)	Mediana (%)	Modalna (%)	Średnia (%)	Odchylenie standardowe (%)
Szkoła publiczna	29891	0	100	55	59	55	22
Szkoła niepubliczna	1603	7	100	62	76	61	23

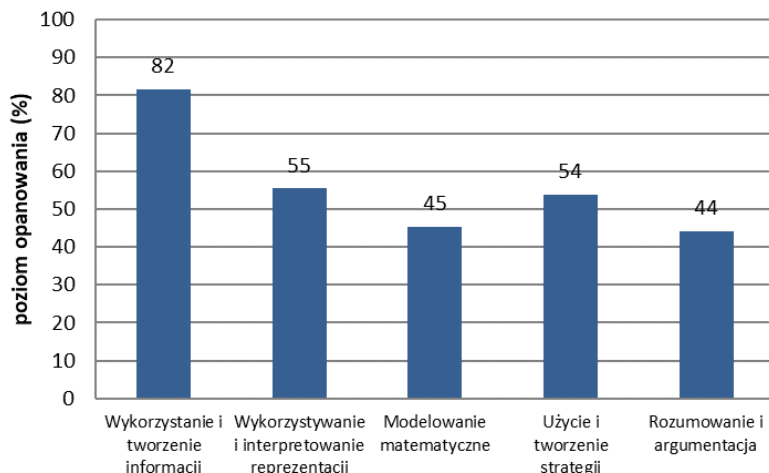
## Poziom wykonania zadań

Tabela 11. Poziom wykonania zadań

Numer zadania	Wymaganie ogólne zapisane w podstawie programowej	Wymaganie szczegółowe zapisane w podstawie programowej	Poziom wykonania zadania (%)
1.	I. Wykorzystanie i tworzenie informacji.	8. Wykresy funkcji. Uczeń: 4) odczytuje i interpretuje informacje przedstawione za pomocą wykresów funkcji [...].	94
2.	I. Wykorzystanie i tworzenie informacji.	1. Liczby wymierne dodatnie. Uczeń: 1) odczytuje i zapisuje liczby naturalne dodatnie w systemie rzymskim (w zakresie do 3000). 2. Liczby wymierne (dodatnie i niedodatnie). Uczeń: 3) dodaje, odejmuje [...] liczby wymierne.	75
3.	II. Wykorzystywanie i interpretowanie reprezentacji.	4. Pierwiastki. Uczeń: 1) oblicza wartości pierwiastków drugiego i trzeciego stopnia z liczb, które są odpowiednio kwadratami lub sześciątami liczb wymiernych.	50
4.	III. Modelowanie matematyczne.	1. Liczby wymierne dodatnie. Uczeń: 7) stosuje obliczenia na liczbach wymiernych do rozwiązywania problemów w kontekście praktycznym [...].	73
5.	II. Wykorzystywanie i interpretowanie reprezentacji.	5. Procenty. Uczeń: 4) stosuje obliczenia procentowe do rozwiązywania problemów w kontekście praktycznym [...].	64
6.	II. Wykorzystywanie i interpretowanie reprezentacji.	3. Potęgi. Uczeń: 2) zapisuje w postaci jednej potęgi: [...] iloczyny i ilorazy potęg o takich samych wykładnikach [...].	51
7.	II. Wykorzystywanie i interpretowanie reprezentacji.	4. Pierwiastki. Uczeń: 3) mnoży i dzieli pierwiastki drugiego stopnia.	68
8.	III. Modelowanie matematyczne.	7. Równania. Uczeń: 1) zapisuje związki między wielkościami za pomocą równania pierwszego stopnia z jedną niewiadomą [...]; 3) rozwiązuje równania stopnia pierwszego z jedną niewiadomą.	62
9.	I. Wykorzystanie i tworzenie informacji.	6. Wyrażenia algebraiczne. Uczeń: 1) opisuje za pomocą wyrażeń algebraicznych związki między różnymi wielkościami.	81
10.	V. Rozumowanie i argumentacja.	2. Liczby wymierne (dodatnie i niedodatnie). Uczeń: 1) interpretuje liczby wymierne na osi liczbowej. Oblicza odległość między dwiema liczbami na osi liczbowej; 3) dodaje, odejmuje, mnoży i dzieli liczby wymierne.	72
11.	II. Wykorzystywanie i interpretowanie reprezentacji.	10. Figury płaskie. Uczeń: 9) oblicza pola i obwody trójkątów i czworokątów.	45
12.	V. Rozumowanie i argumentacja.	9. Statystyka opisowa i wprowadzenie do rachunku prawdopodobieństwa. Uczeń: 5) analizuje proste doświadczenia losowe [...] i określa prawdopodobieństwa najprostszyc zdarzeń w tych doświadczeniach [...].	91

13.	I. Wykorzystanie i tworzenie informacji.	8. Wykresy funkcji. Uczeń: 2) odczytuje współrzędne danych punktów. <i>Umiejętność z zakresu szkoły podstawowej.</i> 9. Wielokąty, koła, okręgi. Uczeń: 5) zna najważniejsze własności kwadratu [...].	76
14.	I. Wykorzystanie i tworzenie informacji.	8. Wykresy funkcji. Uczeń: 3) odczytuje z wykresu funkcji: wartość funkcji dla danego argumentu, argumenty dla danej wartości funkcji, dla jakich argumentów funkcja przyjmuje wartości [...] ujemne [...].	82
15.	IV. Użycie i tworzenie strategii.	10. Figury płaskie. Uczeń: 9) oblicza pola [...] trójkątów i czworokątów.	71
16.	IV. Użycie i tworzenie strategii.	10. Figury płaskie. Uczeń: 7) stosuje twierdzenie Pitagorasa; 15) korzysta z własności trójkątów prostokątnych podobnych.	65
17.	III. Modelowanie matematyczne.	<i>Umiejętność z zakresu szkoły podstawowej.</i> 9. Wielokąty, koła, okręgi. Uczeń: 2) [...] ustala możliwość zbudowania trójkąta (na podstawie nierówności trójkąta).	56
18.	IV. Użycie i tworzenie strategii.	10. Figury płaskie. Uczeń: 3) korzysta z faktu, że styczna do okręgu jest prostopadła do promienia poprowadzonego do punktu styczności. <i>Umiejętność z zakresu szkoły podstawowej.</i> 9. Wielokąty, koła, okręgi. Uczeń: 3) stosuje twierdzenie o sumie kątów trójkąta.	63
19.	II. Wykorzystywanie i interpretowanie reprezentacji.	10. Figury płaskie. Uczeń: 7) stosuje twierdzenie Pitagorasa; 9) oblicza pola [...] trójkątów [...].	55
20.	III. Modelowanie matematyczne.	11. Bryły. Uczeń: 2) oblicza pole powierzchni [...] walca [...]. 6. Wyrażenia algebraiczne. Uczeń: 1) opisuje za pomocą wyrażeń algebraicznych związki między różnymi wielkościami.	51
21.	V. Rozumowanie i argumentacja.	9. Statystyka opisowa i wprowadzenie do rachunku prawdopodobieństwa. Uczeń: 4) wyznacza [...] medianę zestawu danych.	7
22.	III. Modelowanie matematyczne.	1. Liczby wymierne dodatnie. Uczeń: 7) stosuje obliczenia na liczbach wymiernych do rozwiązywania problemów w kontekście praktycznym [...]. 5. Procenty. Uczeń: 1) przedstawia część pewnej wielkości jako procent [...]. 7. Równania. Uczeń: 7) za pomocą równań lub układów równań opisuje i rozwiązuje zadania osadzone w kontekście praktycznym.	30
23.	IV. Użycie i tworzenie strategii.	11. Bryły. Uczeń: 2) oblicza pole powierzchni i objętość graniastosłupa prostego [...] (także w zadaniach osadzonych w kontekście praktycznym).	41

### Średnie wyniki uczniów w zakresie wymagań ogólnych



Wykres 4. Średnie wyniki uczniów w zakresie wymagań ogólnych

### Komentarz

#### Komentarz opracowano na podstawie wyników ogólnopolskich

Egzamin gimnazjalny w części matematyczno-przyrodniczej z zakresu matematyki badał poziom opanowania – przez zdających – umiejętności zapisanych w podstawie programowej z matematyki dla II i III etapu edukacyjnego.

Zestaw egzaminacyjny składał się z 23 zadań, spośród których najliczniejszą grupę stanowiło dziewięć zadań umiarkowanie trudnych. Zadań łatwych i trudnych było po sześć, jedno zadanie okazało się dla zdających bardzo łatwe i jedno – bardzo trudne. Za zadania zamknięte uczniowie uzyskali średnio 64% punktów możliwych do zdobycia, a za zadania otwarte – 25% punktów.

W zestawie zadań najłatwiejsze dla zdających okazały się – tradycyjnie – zadania odnoszące się do I wymagania ogólnego, czyli *wykorzystania i tworzenia informacji*. Zdający uzyskali za rozwiązanie zadań z tego zakresu średnio 79% punktów możliwych do zdobycia. Zadanie 1., polegające na wskazaniu wykresu funkcji spełniającej określone warunki, było zadaniem bardzo łatwym. Zadanie to, osadzone w kontekście praktycznym, okazało się najłatwiejszym zadaniem w całym zestawie. Za jego rozwiązanie uczniowie uzyskali 92% punktów możliwych do zdobycia. Cztery inne zadania sprawdzające umiejętność *wykorzystania i tworzenia informacji*: 2., 9., 13. i 14. okazały się zadaniami łatwymi.

W zadaniach 13. i 14., podobnie jak w zadaniu 1., informacje potrzebne do ich rozwiązania przedstawiono w układzie współrzędnych. W zadaniu 13. należało wybrać tę parę punktów o danych współrzędnych, która wraz z parą zaznaczoną w układzie utworzy kwadrat. W zadaniu 14. rozwiązanie polegało na zweryfikowaniu własności funkcji, której wykres przedstawiono. Poziom wykonania tych zadań to odpowiednio 74% i 79%. Za rozwiązanie zadania 2., w którym należało wykonać proste obliczenia z wykorzystaniem liczb zapisanych w systemie rzymskim, uczniowie uzyskali 72% punktów możliwych do zdobycia.

Spośród zadań odnoszących się do *wykorzystywania i interpretowania reprezentacji* zadania 3., 6. i 11. okazały się trudne, natomiast pozostałe – 5., 7. i 19. – były zadaniami umiarkowanie trudnymi. W zadaniu 3. poprawnej oceny obu zdań dokonało 47% zdających. Oznacza to, że nieco ponad połowa gimnazjalistów nie poradziła sobie z obliczeniem wartości wyrażeń, w których występowały pierwiastki drugiego i trzeciego stopnia. W jednym ze zdań dodatkową trudnością była konieczność stwierdzenia, czy uzyskany wynik ( $-1$ ) jest liczbą naturalną, – czy – nie. Można sądzić, że miało to istotny wpływ na wynik, ponieważ zdecydowanie mniej zdających wskazało w przypadku tego zdania poprawną odpowiedź (o ok. 11% mniej) niż w przypadku pierwszego zdania do oceny. Poza tym w zadaniu 7.,

które wymagało bardziej zaawansowanych niż w zadaniu 3. działań na pierwiastkach, znacznie więcej zdających (65%) udzieliło poprawnej odpowiedzi. Zadanie 6. sprawdzało umiejętność wykonywania działań na potęgach, a dokładniej: umiejętność sprowadzania potęg do wspólnej podstawy i zapisywania w postaci jednej potęgi iloczynu i ilorazu tych potęg. Zadanie to zostało rozwiązane poprawnie przez 47% zdających. Zadanie 11. wymagało porównania obwodu czworokąta z obwodem wielokąta powstałego w wyniku usunięcia fragmentu danego czworokąta. Poprawnie rozwiązało to zadanie 40% zdających. Ponad połowa zdających (61%) poprawnie obliczyła wielkości procentowe w zadaniu 5. Zadanie 19., badające umiejętności z zakresu geometrii płaskiej, wymagało zastosowania związków miarowych w kwadracie oraz zastosowania wzoru na obliczanie pola trójkąta równobocznego, w którym długość boku miała niewymierną wartość. Poprawnie rozwiązało to zadanie 52% uczniów.

Cztery zadania zamknięte (4., 8., 17. i 20.) oraz jedno zadanie otwarte (22.) odnosiły się do III wymagania ogólnego, czyli *modelowania matematycznego*. Każde z tych zadań szczegółowo omówiono w dalszej części opracowania. Zdający za rozwiązanie zadań z tego zakresu uzyskali średnio 42% punktów możliwych do zdobycia.

Najłatwiejszym dla trzecioklasistów zadaniem, które sprawdzało umiejętność *użycia i tworzenia strategii*, okazało się zadanie 15. (poziom wykonania 66%). Było to zarazem najłatwiejsze zadanie z zakresu geometrii płaskiej. Jego rozwiązanie wymagało wyznaczenia pola wielokąta narysowanego na siatce kwadratowej. W zadaniu 16. gimnazjaliści obliczali długość przeciwprostokątnej trójkąta podobnego w podanej skali. W zadaniu 18. należało obliczyć miarę kąta w sytuacji przedstawionej na rysunku. W tym celu uczniowie musieli wykorzystać fakt, że styczna do okręgu jest prostopadła do promienia poprowadzonego do punktu styczności, który w przedstawionej sytuacji jest zarazem jednym z ramion trójkąta równoramiennego, a następnie wykorzystać twierdzenie o sumie miar kątów w trójkącie. W obu zadaniach (16. i 18.) gimnazjaliści osiągnęli taki sam poziom wykonania – 60%.

Więcej problemów mieli uczniowie z rozwiązaniem otwartego zadania 23. Było to zadanie z zakresu geometrii przestrzennej, za którego rozwiązanie można było otrzymać 3 punkty. Na zamieszczonych rysunkach przedstawiono fragmenty siatek dwóch graniastosłupów prawidłowych czworokątnych. Zarówno w treści zadania, jak również na rysunkach podano długości niektórych odcinków. Na podstawie tych informacji zdający musiał określić długość wysokości oraz długość krawędzi podstawy bryły. Błędna interpretacja danych była częstą przyczyną niepowodzenia w tym zadaniu. Ponadto uczniowie stosowali niepoprawne wzory na obliczanie objętości, a także mylili się w obliczeniach. Pokazują poniższe przykłady.

Przykład 1.

błędy rachunkowe

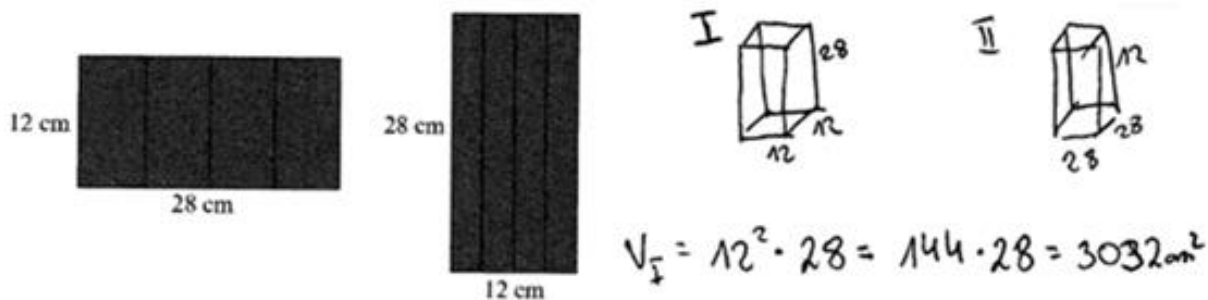
błędny wzór na objętość

wymiary graniastosłupów są niezgodne z treścią zadania

$P_B = 336 \text{ cm}^2$   
 $P_p = 12^2 = 144 \text{ cm}^2$   
 $V = P_p \cdot P_B$   
 $V = 50394 \text{ cm}^3$

Rozwiązanie przytoczone jako przykład 1. pokazuje, że uczeń błędnie zinterpretował siatki obu graniastosłupów, a do obliczenia objętości zastosował niepoprawny wzór. Poza tym rozwiązanie zawiera błędy rachunkowe.

Przykład 2.



$$V_I = 12^2 \cdot 28 = 144 \cdot 28 = 3032 \text{ cm}^2$$

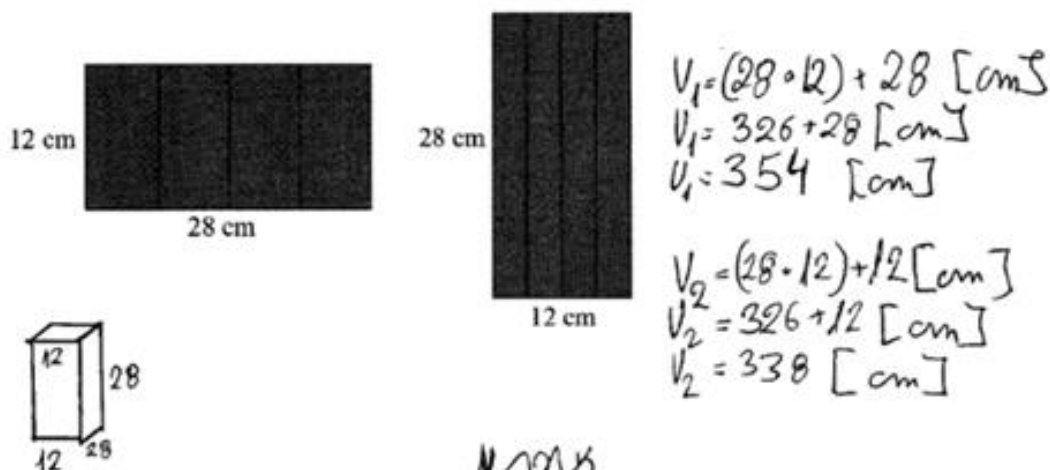
$$V_2 = 28^2 \cdot 12 = 784 \cdot 12 = 9408 \text{ cm}^2$$

$$V_{II} - V_I = 9408 - 3032 = 6376$$

Odp. Różnica objętości tych graniastosłupów wynosi 9408 cm<sup>2</sup>

W przedstawionym przykładzie 2. gimnazjalista niepoprawnie zinterpretował wymiary obu graniastosłupów. Obliczone objętości dotyczą innych graniastosłupów niż te, które zostały opisane w zadaniu (wzory przy tym stosowane są poprawne). Ponadto, w rozwiązaniu jest błąd rachunkowy.

Przykład 3.



$$V_1 = (28 \cdot 12) + 28 \text{ [cm]}$$

$$V_1 = 326 + 28 \text{ [cm]}$$

$$V_1 = 354 \text{ [cm]}$$

$$V_2 = (28 \cdot 12) + 12 \text{ [cm]}$$

$$V_2 = 326 + 12 \text{ [cm]}$$

$$V_2 = 338 \text{ [cm]}$$

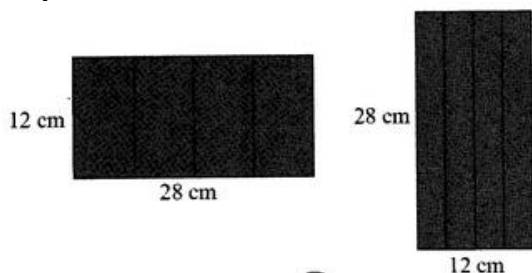
$$354 - 338 = 16 \text{ [cm]}$$

Odp: Różnica w obiętościach wynosi 16 cm



W rozwiązaniu stanowiącym przykład 3. uczeń błędnie zinterpretował siatki obu graniastosłupów, ponadto przy obliczaniu ich objętości (innych niż opisane w zadaniu) zastosował niepoprawne wzory. Rozwiązania przedstawione w przykładach 1., 2., 3. oraz podobne oceniane były na 0 punktów.

Przykład 4.




$$12 : 4 = 3$$

$$28 : 4 = 7$$

W przykładzie 4. poprawnie obliczono długości krawędzi obu prostopadłościów. Zdający nie przedstawił dalszego rozwiązania.

Przykład 5.

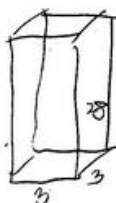


$$\text{I: } V = 2P_p \cdot H \quad H = 12$$

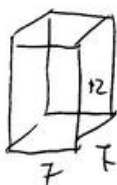
$$\text{II: } V = 2P_p \cdot H \quad H = 28$$

$$\text{I: } 28 : 4 = 7$$

$$\text{II: } 12 : 4 = 3$$



$$P_p = 3 \cdot 3 = 9$$



$$P_p = 7 \cdot 7 = 49$$

$$V_I = 2 \cdot 9 \cdot 12 = 18 \cdot 12 = 216$$

$$V_I = 216 \text{ cm}^3$$

$$V_{II} = 7 \cdot 2 \cdot 28 = 7 \cdot 56 = 392 \text{ cm}^3$$

$$V_{II} - V_I = \text{różnica obj.}$$

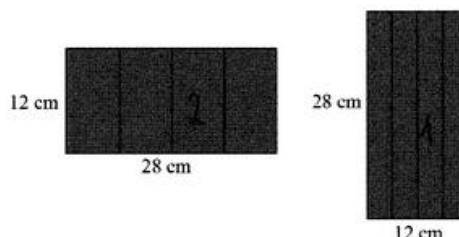
$$392 \text{ cm}^3 - 216 \text{ cm}^3 = 176 \text{ cm}^3$$

Odp. Różnica objętości graniastosłupów wynosi 176 cm<sup>3</sup>

Autor rozwiązania 5. dobrze zinterpretował rysunek, ale zastosował niepoprawne wzory do obliczania objętości graniastosłupów. Wszystkie obliczenia wykonał bezbłędnie, jednak w takim przypadku nie miało to wpływu na ocenę.

Za rozwiązania przedstawione w przykładach 4. i 5. zdający otrzymali po 1 punkcie.

Przykład 6.



$P_{p1} = 12 : 4 = 3 \text{ cm}$   
 $P_{p1} = 3 \cdot 3 = 9 \text{ cm}$   
 $V_1 = 9 \cdot 28 = 202 \text{ cm}^2$

$P_{p2} = 28 : 4 = 7 \text{ cm}$   
 $P_{p2} = 7 \cdot 7 = 14 \text{ cm}^2$   
 $V_2 = 14 \cdot 12 = 168 \text{ cm}^2$

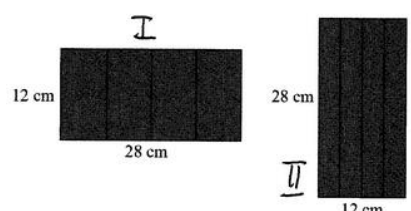
$202 - 168 = 134 \text{ cm}$

Odp. Różnica między objętościami tych graniastosłupów jest równa  $134 \text{ cm}^2$ .

W przykładzie 6. gimnazjalista dobrze zinterpretował rysunek, zastosował poprawne metody obliczania kolejnych wielkości, ale popełnił błędy w obliczeniach. Za rozwiązania takie jak w przykładzie 6. i analogiczne zdający otrzymywali 2 punkty.

Przedstawione i omówione powyżej przyczyny niepowodzeń czasem kumulowały się w jednym rozwiązaniu, a czasem jedna z nich była powodem zdobycia tylko części punktów możliwych do uzyskania za rozwiązanie.

Przykład 7.



$28 : 4 = 7 \text{ [cm]}$   
 $12 : 4 = 3 \text{ [cm]}$   
 $V = P_p \cdot H$

$V_I = 7^2 \cdot 12 = 49 \cdot 12 = 588 \text{ [cm}^3\text{]}$   
 $V_{II} = 3^2 \cdot 28 = 9 \cdot 28 = 252 \text{ [cm}^3\text{]}$

$V_I - V_{II} = 588 - 252 = 336 \text{ [cm}^3\text{]}$

Odp. Różnica objętości tych graniastosłupów wynosi  $336 \text{ cm}^3$ .

W ostatnim, 7. przykładzie przedstawiono rozwiązanie ocenione na maksymalną liczbę punktów, które oprócz poprawności merytorycznej odznacza się przejrzystym zapisem. Poziom wykonania zadania 23. przez tegorocznych gimnazjalistów wynosi 36%.

Do V wymagania ogólnego, czyli *rozumowania i argumentacji*, odnosiły się trzy zadania, w tym dwa zadania zamknięte (10. i 12.) oraz jedno zadanie otwarte (21.). Zadanie 10. wymagało oceny dwóch zdań. W pierwszym należało zbadać, jakiego znaku są liczby, gdy ich suma jest dodatnia, a iloczyn – ujemny (82% poprawnych odpowiedzi). Drugie polegało na porównaniu odległości tych liczb od zera na osi liczbowej (77% poprawnych odpowiedzi). Oba zdania poprawnie oceniło 68% zdających. Zatem dwie trzecie zdających nie miało problemu z określaniem znaku wyrażeń literowych ani z interpretacją umiejscowienia na osi liczbowej liczb użytych do ich zapisu. W zadaniu 12., z zakresu rachunku prawdopodobieństwa, należało sprawdzić, czy w opisanej sytuacji poprawnie obliczono prawdopodobieństwo, a następnie wskazać odpowiednie uzasadnienie. Było to jedno z najłatwiejszych zadań w zestawie – rozwiązało je poprawnie 89% zdających. Zadanie otwarte szerzej zostało omówione w dalszej części opracowania.

**„Pod lupą”.** Umiejętność algebraizacji zagadnień – czyli z jakim skutkiem gimnazjaliści stosowali algebraiczne metody rozwiązywania zadań.

W zestawie zastosowanym na egzaminie znalazły się zadania wymagające przełożenia treści zadania na język algebry (zadania: 9., 17., 20., 21.) lub takie, w których zastosowanie równania lub układu równań stanowiło wygodny choć nie jedyny sposób rozwiązania (zadania: 4., 8., 22.). Średni poziom wykonania w wymienionych siedmiu zadaniach wynosi 38%. Można zauważyć różnicę poziomu wykonania zadań praktycznych (4., 8., 9., 22.) i zadań teoretycznych (17., 20., 21.). W pierwszej grupie zadań wynosi on 43%, a w drugiej – 28%, przy czym w drugiej grupie wpływ na tak niski poziom wykonania ma głównie zadanie 21.

Gimnazjaliści lepiej poradzili sobie z zadaniami zamkniętymi, gorzej rozwiązywano zadania otwarte, 21. – na dowodzenie – i 22. – zadanie złożone, wymagające realizacji kilku etapów rozwiązania.

### Zadania zamknięte

W zadaniu 4. do obliczenia średniego zużycia benzyny na każde 100 km pokonanej trasy należało wykorzystać pojęcie proporcjonalności prostej, tzn. zapisać związek między wielkościami wprost proporcjonalnymi, a następnie – na podstawie tego związku – wyznaczyć szukaną wartość. Poprawnie rozwiązało to zadanie 70% zdających. Zatem ponad dwie trzecie gimnazjalistów potrafiło w sytuacji praktycznej zauważyć i zastosować proporcjonalność prostą. Wszystkie niepoprawne odpowiedzi były skutkiem nie dość dokładnej analizy zadania i – w konsekwencji – błędnego powiązania długości trasy z ilością zużytej benzyny.

Wygodnym narzędziem algebraicznym pozwalającym rozwiązać zadanie 8. jest równanie. Kolejne odcinki trasy pokonywanej przez turystów można opisać wyrażeniami algebraicznymi, a następnie – ułożyć równanie. Umożliwia to sprawne rozwiązanie zadania bez wnikania się w obliczenia przy sprawdzaniu poszczególnych wariantów, z czym wiąże się metoda prób i błędów. Zadanie to rozwiązało poprawnie 59% uczniów. Wśród odpowiedzi błędnych wyróżnia się odpowiedź 3,5 km (zamiast poprawnej: 4,5 km), która może być konsekwencją błędu rachunkowego albo nietrafnego oszacowania. Odpowiedź tę wskazało 19% zdających.

W zadaniu 9. należało utworzyć wyrażenia algebraiczne do opisanej nieskomplikowanej sytuacji praktycznej. O ile w zadaniu poprzednim zdający mógł wybrać algebraiczny sposób rozwiązania, to w tym ustalenie odpowiednich wyrażeń algebraicznych było obowiązkowe. Zadanie to poprawnie rozwiązało 79% zdających, z czego wynika, że tworzenie wyrażeń algebraicznych w prostej sytuacji praktycznej dla zdecydowanej większości uczniów nie stanowi problemu. Najczęściej wybierana (12% zdających) błędna odpowiedź to:  $(m + 3)$  mężczyzn i  $(k + 1)$  kobiet. W odpowiedzi tej wyrażenie opisujące liczbę mężczyzn jest poprawne, natomiast liczbę kobiet – niepoprawne. Wyrażenie opisujące liczbę kobiet na etapie tworzenia rozwiązania ma postać:  $k - 3 + 2$ , co w efekcie powinno dać wynik  $k - 1$ . Wynik błędny  $k + 1$  (występujący w tej odpowiedzi) mógł być konsekwencją nieuwagi przy czytaniu treści zadania lub błędem rachunkowego.

Aby rozwiązać zadanie 17., należało ocenić każdego z dwóch zdań powiązać z warunkiem trójkąta. W pierwszym zdaniu z podanego obwodu i danych długości dwóch boków trójkąta trzeba było obliczyć długość trzeciego boku i następnie sprawdzić nierówność trójkąta – algebraiczną zależność zachodzącą w każdym trójkącie. Natomiast w drugim zdaniu, stosując ten sam warunek, należało sprawdzić, czy trzeci bok może mieć podaną długość, tzn. czy trójkąt może mieć boki o długościach: 3, 12, 15. Jako zdanie prawdziwe oceniło je 36% zdających, natomiast jest ono zdaniem fałszywym, ponieważ nieprawdą jest, że  $12 + 3 > 15$ . Poprawnie oceniło oba zdania 54% zdających.

Wstępnym i koniecznym etapem rozwiązania zadania 20. było wprowadzenie oznaczeń literowych dla dwóch wielkości opisujących walec – promienia podstawy i wysokości. Następnie należało zapisać dwa równania i obliczyć najpierw promień podstawy, a następnie wysokość walca. Zadanie to poprawnie rozwiązało 48% uczniów. Okazało się ono więc zadaniem trudnym. W celu jego rozwiązania należało zastosować wzór na pole koła oraz wzór na pole powierzchni bocznej walca (na egzaminie gimnazjalnym zdający nie korzysta z karty wzorów). Konieczne było wykorzystanie zależności ilorazowej między polami – podstawy i powierzchni bocznej bryły. Obliczenia w tym zadaniu nie powinny mieć znaczącego wpływu na trudność zadania, ponieważ nie wykroczyły poza zbiór liczb naturalnych, natomiast można sądzić, że decydujące przyczyny niepowodzeń zdających to nieznanie wzorów lub niewystarczająca umiejętność posługiwania się wyrażeniami algebraicznymi.

### Zadania otwarte

Zadanie 21. było zadaniem na dowodzenie i w związku z tym wymagało przedstawienia rozumowania w oderwaniu od przykładowych liczb, dla których twierdzenie także jest poprawne. Użycie konkretnych liczb sprawdzało tylko szczególne przypadki i nie mogło być podstawą do uogólnienia. Bardzo często zdający postępowali w ten sposób, sprawdzając twierdzenie dla kilku wybranych liczb. Zdarzały się także rozwiązania, w których zdający nie potrafili obliczyć mediany. Przeprowadzone poprawnie uzasadnienia na ogół składały się z rozpatrzonych czterech przypadków „położenia” czwartej liczby  $x$ , ale niektórzy gimnazjaliści z powodzeniem zastosowali dowód nie wprost.

Przykład 8.

3, 5, 9

$$3 + 5 + 9 = 17$$

$$17 : 3 \approx 5$$

$$3 + 5 + 9 + 5 = 22$$

$$22 : 4 = 4$$

Mediana po dodaniu 5  
Wynosi 4 więc  
nie jest większe od  
 $\approx 5$  dlatego to  
nie jest liczba 5.

uczeń zamiast mediany obliczył średnie arytmetyczne

Odp: Liczba jest na pewno większa od 5

W przykładzie 8. zdający obliczył średnie arytmetyczne zamiast mediany, ponadto uzasadnienie ograniczył do sprawdzenia tylko jednego konkretnego przypadku, w którym popełnił błąd rachunkowy. Przykład 8. jest ilustracją grupy rozwiązań zawierających błędy różnego rodzaju: błędny sposób obliczania mediany, niepoprawny sposób dowodzenia oraz błędy w obliczeniach na liczbach spoza zbioru liczb naturalnych.

Przykład 9.

$$3, \underline{5}, 9$$

mediana to 5

$$3, \underline{5}, 6, 9$$

$$\frac{5+6}{2} = \frac{30}{2} = \underline{15} \quad \text{mediana to } \underline{15}$$

$$15 : 3 = \underline{5}$$

W przykładzie 9. gimnazjalista potrafił określić medianę zestawu trzech liczb, natomiast błędnie obliczył medianę, gdy do zestawu dopisana została czwarta liczba.

Przykład 10.

$$3, \underline{5}, 9$$

5 - to mediana

$$3, \underline{5}, 9, 6$$

$$14 : 2 = 7$$

Jest to jeszcze jeden przykład, w którym źle obliczono medianę. Zdający zapomniał o uprządkowaniu zestawu liczb. Ponadto ograniczył rozważania tylko do jednego, w dodatku – konkretnego przypadku i nie formułował wniosku.

Przykład 11.

$$3, \underline{5}, 9$$

mediana 5

$$3, 5, 9, x$$

$$3, \underline{5}, 5, 9$$

$$\frac{5+5}{2} = 5 \quad \text{- nie może być}$$

$$3, \underline{5}, 6, 9$$

$$\frac{5+6}{2} = \frac{11}{2} = 5,5 \quad \text{- może być}$$

Odp. Dopisana liczba jest większa niż 5, ponieważ jeśli byłaby liczbą 5 mediana otrzymanego zestawu też wynosiłaby 5.

W przykładzie 11. gimnazjalista ograniczył rozważania do dwóch szczególnych przypadków:  $x = 5$  i  $x = 6$ .

Przykład 12.

3, 5, 9  
mediana = 5

uczeń wskazał medianę początkowego zestawu trzech liczb

3, 5, 5, 9

$\frac{5+5}{2} = \frac{10}{2} = 5$  - taka sama mediana, jak na początku

uczeń obliczył medianę, gdy do początkowego zestawu dopisał 5

3, 3, 5, 9

$\frac{3+5}{2} = \frac{8}{2} = 4$  - mediana jest za mała,

uczeń obliczył medianę, gdy do zestawu dopisał 3

3, 5, 7, 9      $\frac{5+7}{2} = \frac{12}{2} = 6$

uczeń obliczył medianę, gdy do zestawu dopisał 7

Dopisana czwarta liczba musi być większa od 5, ponieważ, jeśli wynosiłaby ona 5 lub mniej to mediana byłaby równa 5 lub mniej. Aby mediana była większa od 5, dopisana 4 liczba musi być większa od 5.

W rozwiązaniu stanowiącym przykład 12. sprawdzono szczególne przypadki dla  $x = 5$ ,  $x = 3$ ,  $x = 7$ . Zdający zbadał wartość mediany dla liczby mniejszej od 5, równej 5 oraz większej od 5 i zapisał nieuprawniony wniosek.

Przykład 13.

zestaw liczb = 3, 5, 9     mediana tego zestawu = 5

Dopisano jedną liczbę  $x$ . Po dopisaniu liczby  $x$  zestaw liczb ma większą medianę niż zestaw 1. mediana zestawu 2 musi być większa niż zestawu 1. liczba musi być większa od 5 gdyż

jeśli będzie mniejsza (np.  $x = 4$ ) to: 3, 4, 5, 9

można się domyślać, że:  $3 < x < 5$       $\frac{4+5}{2} = \frac{9}{2} = 4,5$

jeśli będzie taka sama ( $x = 5$ ) to: 3, 5, 5, 9

$\frac{5+5}{2} = \frac{10}{2} = 5$

jeśli będzie większa (np.  $x = 6$ ) to: 3, 5, 6, 9

$\frac{5+6}{2} = \frac{11}{2} = 5,5$

jak widać wyżej liczba  $x$  musi być większa od 5

$(x < 5) < \text{mediana zestawu 1} < (x > 5)$

uczeń wskazał medianę początkowego zestawu trzech liczb

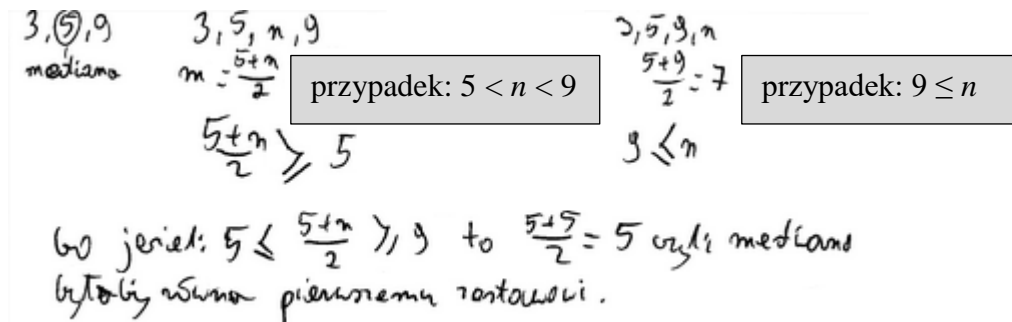
uczeń obliczył medianę dla  $x = 4$

uczeń obliczył medianę dla  $x = 6$

W przykładzie 13. można zauważyć element algebraizowania – wprowadzenie liczby  $x$ , która ma spełniać określony warunek. Zabrakło jednak konsekwencji, ponieważ po sformułowaniu założenia („jeśli liczba  $x$  będzie mniejsza” w domyśle – od 5), nastąpiło obliczenie mediany dla konkretnego  $x = 4$ . Ponadto wybrane liczby nie wyczerpywały wszystkich możliwości ich „położenia” względem liczb początkowego zestawu.

Za rozwiązania przedstawione w przykładach od 8. do 13. i analogiczne uczniowie otrzymywali 0 punktów.

Przykład 14.



3, 5, 9  
mediana

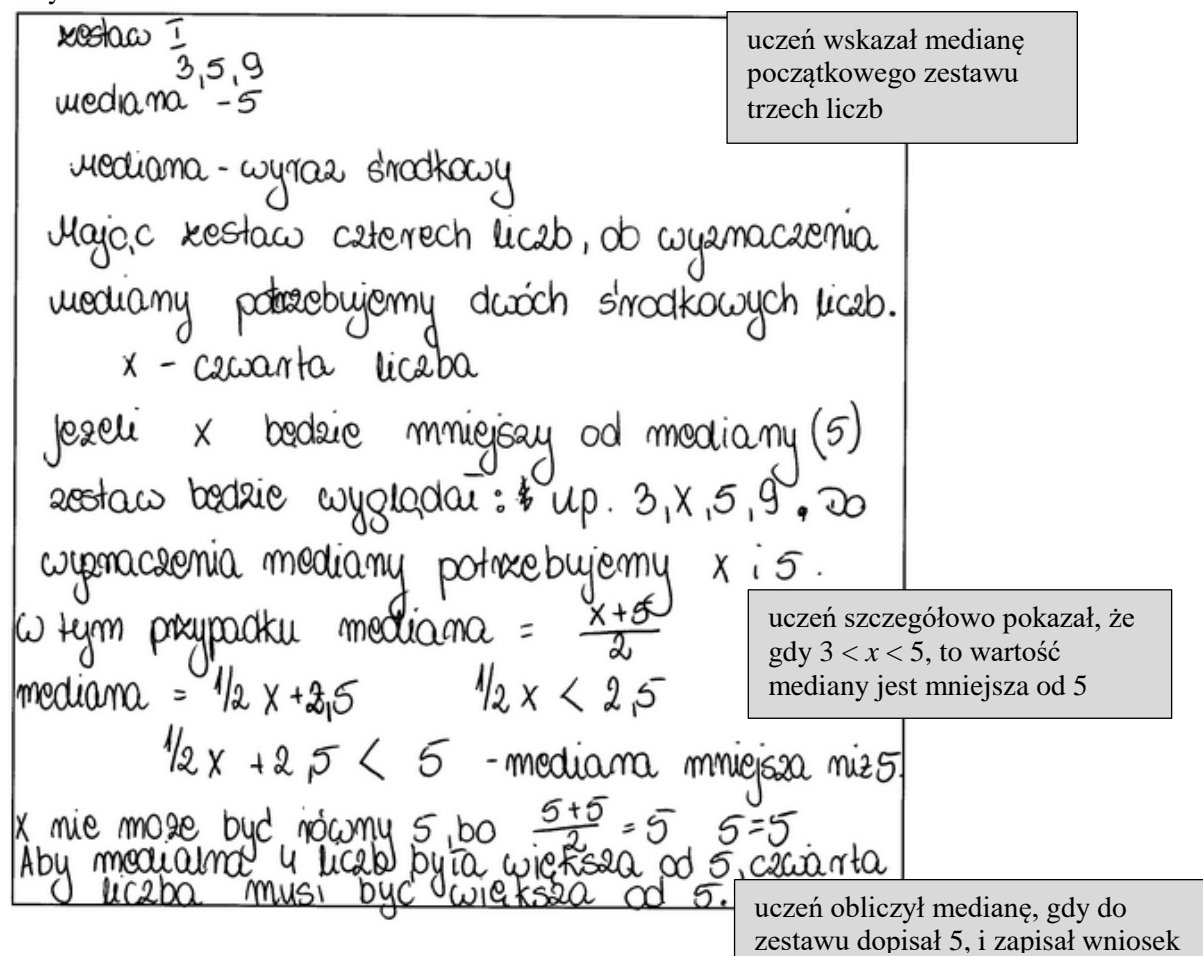
3, 5, n, 9  
 $m = \frac{5+n}{2}$   
przypadek:  $5 < n < 9$   
 $\frac{5+n}{2} \geq 5$

3, 5, 9, n  
 $\frac{5+9}{2} = 7$   
przypadek:  $9 \leq n$   
 $9 \leq n$

bo jeżeli:  $5 \leq \frac{5+n}{2} < 9$  to  $\frac{5+5}{2} = 5$  czyli mediana byłaby równa pierwszemu zestawowi.

W przykładzie 14. rozważono trzy przypadki: gdy  $5 < n < 9$ , gdy  $n \geq 9$  i gdy  $n = 5$ . Badanie mediany w zależności od  $n$  przeprowadzono bez odwoływania się do konkretnych wartości. Do pełnego rozwiązania zabrakło rozważenia dwóch pozostałych przypadków.

Przykład 15.



zestaw  $\bar{1}$   
3, 5, 9  
mediana - 5

mediana - wyraz środkowy

Mając zestaw czterech liczb, do wyznaczenia mediany potrzebujemy dwóch środkowych liczb.

$x$  - czwarta liczba

Jeżeli  $x$  będzie mniejszy od mediany (5) zestaw będzie wyglądał: np. 3,  $x$ , 5, 9, do wyznaczenia mediany potrzebujemy  $x$  i 5.

w tym przypadku mediana =  $\frac{x+5}{2}$

mediana =  $\frac{1}{2}x + 2,5$        $\frac{1}{2}x < 2,5$

$\frac{1}{2}x + 2,5 < 5$  - mediana mniejsza niż 5.

$x$  nie może być równy 5, bo  $\frac{5+5}{2} = 5$   $5 = 5$   
Aby mediana 4 liczb była większa od 5, czwarta liczba musi być większa od 5.

uczeń wskazał medianę początkowego zestawu trzech liczb

uczeń szczegółowo pokazał, że gdy  $3 < x < 5$ , to wartość mediany jest mniejsza od 5

uczeń obliczył medianę, gdy do zestawu dopisał 5, i zapisał wniosek

W przykładzie 15. bardzo szczegółowo i poprawnie zostało pokazane, jak zmienia się wartość mediany, gdy do zestawu zostanie dopisana czwarta liczba należąca do lewostronnego otoczenia liczby 5, tzn.

gdy  $3 < x < 5$ , następnie – gdy  $x = 5$ . Uczeń zapisał wniosek, ale pominął pozostałe przypadki „położenia” czwartej liczby  $x$ .

Za rozwiązania przedstawione w przykładach 14. i 15. oraz analogiczne uczniowie otrzymywali 1 punkt.

Przykład 16.

3; 5; 9 - posortowany zestaw liczb  
 $x$  - dopisana liczba  
 5 - mediana posortowana  $y$  - mediana po dopisaniu  
 $y > 5$   
 Teza:  $x > 5$

I dla  $x < 5$   
 uporządkowany zbiór  $\rightarrow x; 3; 5; 9$  lub  $3; x; 5; 9$   
 mediana w takim przypadku będzie wynosiła 4 lub będzie większa od 4 ale mniejsza od 5 zatem  $x$  nie może być mniejsze od 5 gdyż mediana wynosiłaby mniej niż 5

II dla  $x = 5$   
 uporządkowany zbiór  $\rightarrow 3; 5; 5; 9$   
 mediana w takim przypadku będzie wynosiła 5, a więc nie będzie większa od tej przed dopisaniem  $x$

III dla  $x > 5$   
 uporządkowany zbiór  $\rightarrow 3; 5; x; 9$  lub  $3; 5; 9; x$   
 mediana w tym przypadku będzie wynosiła 7 lub będzie mniejsza od 7, ale nadal większa od 5, a więc przypadek kiedy  $x > 5$  jest jedynym, w którym mediana będzie większa od mediany przed dopisaniem  $x$ .

W przykładzie 16. przedstawiono kompletne rozwiązanie. Wyodrębniono założenie, zapisano tezę. Zostały rozpatrzone wszystkie przypadki i całość podsumowano wnioskiem.



Przykład 17.

Ozmierny dopisamy liczbę przez  $x$ .

Dla  $x=5$  mediana będzie wynosić 5

Dla  $x < 5$  mediana będzie mniejsza od 5

(dla  $3 \leq x < 5$  mediana będzie średnią arytmetyczną  $x$  oraz 5, a dla  $x < 3$  będzie wynosić 4)

Wobec tego jedynie dla  $x > 5$  mediana będzie większa od mediany początkowego zestawu, która wynosi 5.

W tym rozwiązaniu gimnazjalista przeprowadził dowód nie wprost. Należało wykazać:  $Me(x) > 5 \Rightarrow x > 5$ . Uczeń wykazał równoważne:  $x \leq 5 \Rightarrow Me(x) \leq 5$ .

Za rozwiązania przedstawione w przykładach 16. i 17. uczniowie otrzymali 2 punkty.

Zadanie 21. okazało się zadaniem bardzo trudnym, uczniowie uzyskali za jego rozwiązanie 6% punktów możliwych do zdobycia. Znaczna część zdających nie podjęła rozwiązania, natomiast rozwiązania podjęte bardzo często zawierały błędy zilustrowane przykładami od 8. do 15.

Zadanie 22. jest zadaniem, w którym zbudowanie algebraicznego modelu w postaci równania lub układu równań jest optymalnym sposobem rozwiązania. Poszukiwanie innych sposobów było utrudnione ze względu na procentowe zróżnicowanie zmian dwóch nieznanymi wielkości.

Przyczyny niepowodzeń w rozwiązaniu tego zadania to m. in.:

- nieumiejętność zapisania zależności procentowych
- nieumiejętność zapisania równania lub układu równań pomimo poprawnego opisu zależności procentowych
- błędna interpretacja zależności
- nieuwważna analiza treści zadania
- niezadawalająca sprawność rachunkowa.

Przykład 18.

cena hurtowa deskorolki -  $x$       c. h. d. + 60 zł  $y + 60$  zł  
cena hurtowa kasku -  $y$

Deskorolka + kask = 387 zł

Obecna cena deskorolki =  $y + 60 + 20\%$   
- " - kasku =  $y - 60 + 40\%$

uczeń błędnie opisał  
zależności procentowe

$$y + 60 \text{ zł} + 20\% + y - 60 \text{ zł} + 40\% = 387 \text{ zł}$$

$$2y + 60\% = 387 \text{ zł} \quad | :2$$

$$y + 30\% = 193,5 \text{ zł}$$

$$\begin{array}{r} 193,5 \\ 387 : 2 \\ \hline 2 \\ 13 \\ \hline 12 \\ 17 \\ \hline 16 \\ 20 \end{array}$$

W przykładzie 18. zmiana ceny podana procentowo nie została poprawnie opisana za pomocą odpowiedniego wyrażenia arytmetycznego. W konsekwencji równanie także jest błędne. Część wstępna prowadząca do zbudowania równania, czyli opisanie zależności między cenami hurtowymi, jest poprawna.

Przykład 19.

$x$  - cena kaszki (hurtowa)  
 $x + 60$  - cena deskorolki (hurtowa)

$$1,4x + 1,2x + 60 = 397 \quad / -60$$

$$2,6x = 337 \quad / : 2,6$$

$$x = 128,10 \leftarrow \text{cena kaszki (hurtowa)}$$

$$128,10 + 60 = 188,10 \leftarrow \text{cena deskorolki (hurtowa)}$$

128,10	
+ 188,10	
316,20	

$\leftarrow$  cena łączna kaszki i deskorolki (hurtowa)

Odp. łączny koszt zakupu deskorolki i kaszki po cenie hurtowej wynosi 316,20 zł.

w równaniu brakuje istotnego elementu – nawiasów; powinno być:  
 $1,4x + 1,2(x + 60) = 397$

W przykładzie 19. zdający nie wstawił nawiasów, bez których równanie jest niezgodne z warunkami podanymi w zadaniu. Opis zależności między cenami hurtowymi obu artykułów i zależności procentowych jest poprawny. W rozwiązaniu zdający popełnił także błąd rachunkowy.

Przykład 20.

397 - cena w sklepie deskorolki i kaszki  
 $x$  - cena w hurtowni kaszki  
 $x + 60$  - cena deskorolki w hurtowni

397 - 100%  
 ~~$y$  - 60%~~

$$y = \frac{397 \cdot 397}{100} = \frac{1191}{5} = 238,2$$

397
× 3
1191

238,2	
1191 : 5	
10	
= 19	
- 85	
= 41	
- 40	
= 1	
- 10	
= 1	

397,0	
+ 238,2	
635,2	

odp. łączny koszt wynosi 635,2 zł.

uczeń opisał wielkości występujące w zadaniu za pomocą wyrażeń algebraicznych

W przykładzie 20. algebraiczna część rozwiązania – opisanie cen hurtowych za pomocą wyrażeń algebraicznych – jest poprawna. Dalsza część to obliczenia wynikające z niepoprawnej interpretacji

zmiany cen. Do sumy cen detalicznych obu artykułów zdający dodał 60% tej ceny. Można się domyślać, że 60% jest sumą podwyżek cen – deskorolki o 20% i kasku o 40%.

Przykład 21.

Dane:  
 $x$  - kask  
 $y$  - deskorolka  
 $y = x + 60\%$  - cena detaliczna

Składowe:  
 koszt zakupu jednej deski i jednego kasku = ?

$$\begin{cases} y = x + 60\%x \\ x + y = 337\%x \end{cases}$$

W przykładzie 21. nie ma rozróżnienia cen hurtowych i detalicznych. Pierwsze równanie dotyczy cen hurtowych, a drugie – detalicznych. Zdający nie wykorzystuje w nich istotnych danych z treści zadania. Zatem przedstawiony układ równań jest niepoprawny i być może jest następstwem pobieżnej analizy zadania.

Przykład 22.

cena hurtowa deskorolki -  $60 + x$   
 cena hurtowa kasku -  $x$

$$60 + x \cdot 20\%$$

$$x \cdot 40\%$$

$$337 - 60 = 337$$

$$337 : 2 = 168,5$$

$$168,5 - 60 = 108,5 \text{ - cena hurtowa kasku}$$

$$337 - 108,5 = 288,5 \text{ - cena hurtowa deskorolki}$$

$$\begin{array}{r} 847 \\ 337 \\ - 108,5 \\ \hline 288,5 \end{array} \quad \begin{array}{r} 168,5 \\ - 60 \\ \hline 108,5 \end{array}$$

W przykładzie 22. poprawnie przedstawiono algebraiczną zależność między cenami hurtowymi. W dalszej części nastąpiła zmiana sposobu rozwiązywania na arytmetyczny, w którym wykorzystane zależności nie odpowiadają danym z treści zadania. Różnica cen hurtowych została błędnie przeniesiona na taką samą różnicę cen detalicznych bez uwzględnienia zależności procentowych.

Za rozwiązania przedstawione w przykładach od 18. do 22. oraz analogiczne uczniowie otrzymywali 1 punkt.

## Przykład 23.

~~125 zł~~

$x$  - cena kasku  
 $x + 60$  - cena deskorolki

$$1,4x + 1,2(x + 60) = 397$$

$$1,4x + 1,2x + 72 = 397$$

$$2,6x + 72 = 397 \quad | -72$$

$$2,6x = 325 \quad | :2,6$$

$$x = 125 \text{ (zł)}$$

$$x + 60 = 185 \text{ (zł)}$$

$y$  - cena hurtowa kasku  
 $y + 60$  - cena hurtowa kasku

120% - 125 zł  
 100% -  $y$

$$y = \frac{5 \times 24 \cdot 125}{120} = \frac{625}{6} = 104\frac{1}{6} \text{ (zł)}$$

$$y + 60 = 104\frac{1}{6} + 60 = 164\frac{1}{6} \text{ (zł)}$$

$$164\frac{1}{6} + 104\frac{1}{6} = 268\frac{1}{3} \text{ (zł)}$$

Odp.: Łączny zakup deskorolki i kasku po cenach hurtowych wyniósł  $268\frac{1}{3}$  zł.

uzyskane wyniki 125 zł i 185 zł to ceny hurtowe, lecz zdający potraktował je jako detaliczne

niepoprawne wyniki są konsekwencją błędnej interpretacji cen

W przykładzie 23. zdający otrzymane (poprawne) ceny hurtowe obu artykułów – 125 zł i 185 zł w dalszej części rozwiązania potraktował jako detaliczne, odpowiednio: 140% i 120% ich cen hurtowych.

Przykład 24.

$x$  - deski  $y$  - łaski

$$\begin{cases} 1,2x + 1,4y = 397 \\ x = y + 60 \end{cases}$$

$$\begin{cases} 1,2 \cdot (y + 60) + 1,4y = 397 \\ x = y + 60 \end{cases}$$

$$\begin{cases} 2,6y + 72 = 397 \quad | :2,6 \\ x = y + 60 \end{cases}$$

W przykładzie 24. poprawnie ułożono układ równań, jednak jego rozwiązanie nie zostało dokończony. Przyczyną może być niewystarczająca umiejętność rozwiązywania układów równań (przekształcania wyrażeń algebraicznych) bądź słaba sprawność rachunkowa.

Za rozwiązania przedstawione w przykładach 23. i 24. oraz analogiczne uczniowie otrzymywali 2 punkty.

Przykład 25.

$x$  = cena łaski

$x + 60$  = cena deski

$$1,2(x + 60) + 1,4x = 397$$

$$1,2x + 72 + 1,4x = 397$$

$$2,6x = 397 - 72$$

$$2,6x = 325 \quad | :2,6$$

$$x = 130 \text{ zł}$$

$$\begin{array}{r} 1,2 \\ + 1,4 \\ \hline 2,6 \end{array}$$

błąd rachunkowy przy  
dzieleniu 325 przez 2,6

$$x + 60 = 130 + 60 = 190 \text{ zł}$$

Odp: łaski i deski kosztowały 320 zł

W przykładzie 25. popełniono błąd rachunkowy.

Przykład 26.

$x$  - cena deskorolki hurtowa     $y$  - cena kasku hurtowa

$$\begin{cases} x = y + 60 \\ 1,2x + 1,4y = 394 \end{cases}$$

$$\begin{cases} x = y + 60 \\ 1,2(y + 60) + 1,4y = 394 \end{cases}$$

$$\begin{cases} x = y + 60 \\ 1,2y + 72 + 1,4y = 394 \end{cases}$$

$$\begin{cases} x - y + 60 \\ 2,6y = 322 \quad || :2,6 \end{cases}$$

$$\begin{cases} x = y + 60 \\ y = 125 \end{cases}$$

$$\begin{cases} x = 125 + 60 \\ y = 125 \\ x = 185 \\ y = 125 \end{cases}$$

poprawnie ułożony i rozwiązany układ równań

udzielona odpowiedź nie jest odpowiedzią na pytanie postawione w zadaniu

Odp. koszt zakupu jednej deskorolki wynosi 125 zł, a jednego kasku 185 zł.

W przykładzie 26. gimnazjalista nieuważnie przeczytał polecenie zadania. Zamiast podać w odpowiedzi łączny koszt zakupu po cenach hurtowych obu artykułów, podał wynik rozwiązania układu równań, który nie był odpowiedzią na zadane pytanie.

W trzech ostatnich przykładach zdający poprawnie wykonali część algebraiczną. Rozwiązania przedstawione w przykładach 25., 26. oraz podobne zostały ocenione na 3 punkty.

Przykład 27.

hurtowa cena deskorolki  $\rightarrow 60 + x$  zł  
 hurtowa cena kasku  $\rightarrow x$  zł  
 cena deskorolki w sklepie  $\rightarrow 1,2(60 + x)$  zł  
 cena kasku w sklepie  $\rightarrow 1,4x$  zł

uczeń opisał wielkości występujące w zadaniu za pomocą wyrażeń algebraicznych

$$1,2(60 + x) + 1,4x = 397$$

uczeń zapisał poprawne równania

$$72 + 1,2x + 1,4x = 397 \quad | -72$$

$$2,6x = 325 \quad | :2,6$$

$$x = 125 \text{ zł}$$

$$60 + x + x = 60 + 2 \cdot 125 = 60 + 250 = 310 \text{ zł}$$

uczeń rozwiązał równania i zapisał odpowiedź

Od: łączny koszt zakupu po cenach hurtowych jednej deskorolki i jednego kasku wynosi 310 zł

Przykład 27. obrazuje poprawne rozwiązanie zadania za pomocą równania.

Przykład 28.

$x = 60$  zł  $\leftarrow$  cena hurtowa deskorolki

$x$  - cena hurtowa kasku

397 zł  $\leftarrow$  łączna kwota za kask i deskorolkę.

cena hurt. kasku 95 zł  
 cena hurt. desk. 155 zł

$\begin{array}{r} 397 \\ - 95 \\ \hline 302 \\ - 155 \\ \hline 147 \end{array}$

pierwsza próba

cena hurt. kasku 100 zł  
 - || - desk. 160 zł

$\begin{array}{r} 397 \\ - 100 \\ \hline 297 \\ - 160 \\ \hline 137 \end{array}$

druga próba

cena hurt. kasku 135 zł  
 - || - desk. 195 zł

$\begin{array}{r} 397 \\ - 135 \\ \hline 262 \\ - 195 \\ \hline 67 \end{array}$

trzecia próba

cena hurt. kasku 109 zł  
 cena hurt. desk. 169 zł

$\begin{array}{r} 397 \\ - 109 \\ \hline 288 \\ - 169 \\ \hline 119 \end{array}$

czwarta próba

cena hurt. kasku 125 zł  
 - || - desk. 185 zł

$\begin{array}{r} 397 \\ - 125 \\ \hline 272 \\ - 185 \\ \hline 87 \end{array}$

piąta próba

Od: Cena hurtowa deskorolki wynosiła 185 zł,  
 a cena hurtowa kasku wynosiła 125 zł.

$\begin{array}{r} 397 \\ - 185 \\ \hline 212 \\ - 125 \\ \hline 87 \end{array}$

$\begin{array}{r} 125 \\ + 272 \\ \hline 397 \end{array}$

Przykład 28. przedstawia niemal w pełni poprawne rozwiązanie zadania, przeprowadzone metodą prób i błędów – widać, jak wiele pracy autor tego rozwiązania musiał włożyć, aby dojść do celu. Do pełnego rozwiązania zabrakło jedynie podania łącznego kosztu zakupu obu artykułów po cenach hurtowych. Umiejętność posługiwania się takimi narzędziami jak równanie czy układ równań jest przy rozwiązywaniu tego typu problemów najefektywniejsza. Metoda prób i błędów nie zawsze jest tak skuteczna, jak przedstawiono to w przykładzie 28. Bardzo często, niestety, nieumiejętność skorzystania z równania czy układu równań nie kończy się sukcesem, co zostało ilustrowane poniższym przykładem 29.

Przykład 29.

Handwritten student work for Example 29, showing multiple failed attempts at solving a problem using trial and error. The work includes scribbled-out equations, calculations, and several boxed arithmetic operations. A grey box on the right contains the text "ramkami zaznaczono kolejne próby".

Initial scribbles and equations:

$$x + y = 4090$$

$$x + 60zł$$

$$y + 4090$$

Equations and calculations:

$$x = y \cdot 60$$

$$x = 60y$$

Text: "Objętość hurtowa deski to 186,5 zł a kołek 124,5 zł."

Boxed calculations (representing failed attempts):

$$210 + 150$$

$$252 + 210$$

$$190 + 130$$

$$228 + 182 =$$

$$189 + 129$$

$$225 + 159 =$$

$$225 + 177 =$$

$$189,5 +$$

$$187 + 124$$

$$223 + 175 =$$

$$188 + 128$$

$$224 + 186 = 400$$

$$186,5 + 124,$$

$$186,5 + 124,5$$

$$222,5 + 174,5 = 397$$

$$100 \cdot 60 = 6000 + 32$$

$$152 + 140$$

Kolejne próby wykonywano z zachowaniem warunków zadania – różnica cen hurtowych równa 60 zł i wzrost cen o 20% i 40%. Gimnazjalista, pomimo wykonania sześciu prób (niektóre z błędami rachunkowymi), nie trafił na właściwą parę liczb.

Za przedstawione rozwiązanie i analogiczne uczniowie otrzymywali 1 punkt.



### Wnioski i rekomendacje

Zadania z zakresu *wykorzystanie i tworzenie informacji* okazały się istotnie łatwiejsze od zadań sprawdzających pozostałe wymagania ogólne. Poziom wykonania zadań z tego zakresu to 79%. W pozostałych czterech wymaganiach poziom wykonania jest niższy i mniej zróżnicowany – od 42% do 52%. Gdyby porównać poziomy wykonania zadań z poszczególnych działów matematyki, to w zadaniach, gdzie dominuje arytmetyka, wynosi on 60%, w zadaniach dotyczących geometrii płaskiej jest on równy 55%, a w zadaniach praktycznych osiągnął 52%. Gdyby zadania praktyczne ograniczyć tylko do zadań zamkniętych, to poziom ich wykonania wyniósłby 72%. O trudności zadania stanowią bardziej jego indywidualne cechy niż to, czy bada ono dane wymaganie ogólne lub należy do danego działu matematyki. Zadania 3. i 7. badają to samo wymaganie ogólne, dotyczą działań na pierwiastkach, oba są zadaniami zamkniętymi, a znacznie różnią się poziomem wykonania, który wynosi odpowiednio 47% i 65%. Podobnie zadanie 4. i zadanie 20. z zakresu modelowania matematycznego, również oba zamknięte, mają wyraźnie różny poziom wykonania 70% i 48%. Do indywidualnych cech zadania, decydujących o jego trudności, można zaliczyć jego złożoność (pod względem treści i rozwiązania, np. zadania 22. i 23.), konieczność dostrzegania i odpowiedniego zapisywania zależności (np. zadania 17., 20., 23.), przeprowadzenie i zapisanie dowodu matematycznego (zadanie 21.) czy potrzebę wykorzystania odpowiedniego zasobu wiedzy (np. zadania 3. i 20.).

Wnioski, które mogą być pomocne w planowaniu pracy dydaktycznej, to:

- konieczność rozwiązywania zadań o różnym stopniu złożoności
- rozwiązywanie zadań, w których można lub trzeba stosować modele algebraiczne (w tym poszukiwanie różnych sposobów rozwiązania tego samego problemu)
- zwiększenie liczby ćwiczeń w przeprowadzaniu i zapisywaniu dowodów matematycznych (w tym – uświadamianie różnicy między przypadkiem szczególnym a dowodem)
- zwracanie uwagi na dokładną analizę treści zadania i polecenie
- systematyczne wzbogacanie zasobu wiedzy – czyli spełnienie warunku koniecznego dla efektywnego rozwiązywania większości zadań.

Systematyczne wzbogacanie wiedzy oraz poznawanie i stosowanie nowych metod/narzędzi, które ułatwiają czy wręcz umożliwiają drogę dojścia do rozwiązania problemów, są w edukacji matematycznej niezbędne. Bez wcześniejszego wyposażenia ucznia w odpowiedni warsztat pracy podjęcie przez niego nowych wyzwań w szkole ponadgimnazjalnej i zgłębianie tajników królowej nauk może być niezwykle trudne lub wręcz niemożliwe.

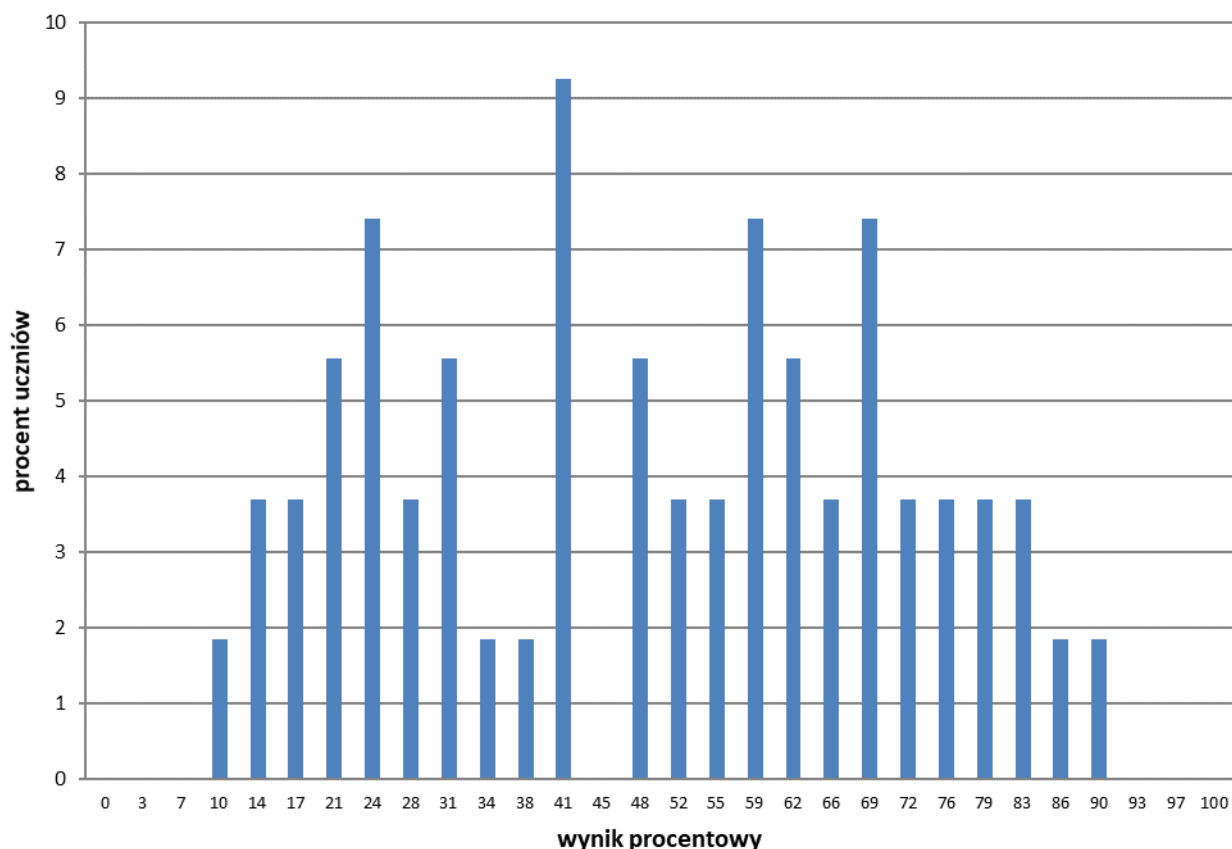
### **E-ocenie egzaminu gimnazjalnego z zakresu matematyki**

Rozwiązania zadań otwartych z egzaminu gimnazjalnego z matematyki zostały ocenione z wykorzystaniem elektronicznego systemu oceniania (tzw. *e-ocenia*). Egzaminatorzy, korzystając ze skanów prac uczniów i ze specjalnego oprogramowania (*scoris®Assessor*), ocenili na ekranach komputerów poprawność rozwiązań niemal miliona uczniowskich rozwiązań zadań. W sesji e-ocenia wzięło udział 1305 egzaminatorów. Przed przystąpieniem do oceniania prac każdy egzaminator uczestniczył w szkoleniu dotyczącym zasad oceniania zadań. Praca egzaminatorów była na bieżąco monitorowana przez przewodniczących zespołów egzaminatorów oraz koordynatorów oceniania poszczególnych zadań.

## Podstawowe informacje o arkuszach dostosowanych

### Wyniki uczniów z autyzmem, w tym z zespołem Aspergera

Arkusz dla uczniów z autyzmem, w tym z zespołem Aspergera z zakresu matematyki (GM-M2-182) został przygotowany na podstawie arkusza standardowego GM-M1-182, zgodnie z zaleceniami specjalistów. Uczniowie otrzymali arkusze dostosowane pod względem graficznym: dodano i powiększono rysunki, wyróżniono informację o numerze każdego zadania i liczbie punktów możliwych do uzyskania za jego rozwiązanie, zwiększono odstępy między wierszami w tekstach, zastosowano – jednolity w całym arkuszu – pionowy układ odpowiedzi. Przy każdym zadaniu zamkniętym umieszczono informację o sposobie zaznaczenia właściwej odpowiedzi.



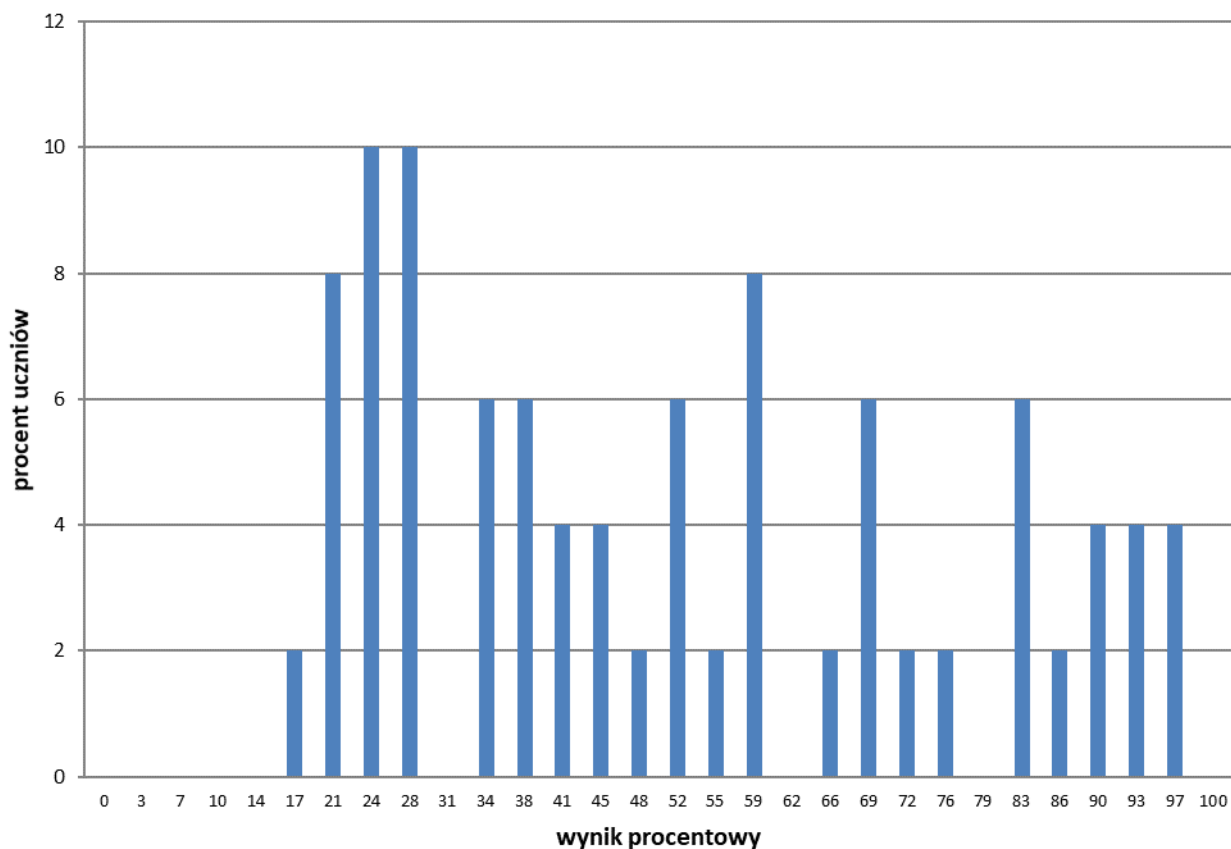
Wykres 5. Rozkład wyników uczniów

Tabela 12. Wyniki uczniów z autyzmem, w tym z zespołem Aspergera – parametry statystyczne

Liczba uczniów	Minimum (%)	Maksimum (%)	Mediana (%)	Modalna (%)	Średnia (%)	Odchylenie standardowe (%)
54	10	90	50	41	49	22

### Wyniki uczniów słabowidzących i uczniów niewidomych

Arkusze dla uczniów słabowidzących i uczniów niewidomych z zakresu matematyki (GM-M4-182, GM-M5-182, GM-M6-182) zostały przygotowane na podstawie arkusza GM-M1-182. Uczniowie słabowidzący otrzymali arkusze, w których dostosowano wielkość czcionki (odpowiednio Arial 16 pkt i Arial 24 pkt), uproszczono i powiększono formy graficzne. Dla uczniów niewidomych przygotowano arkusz w brajlu.



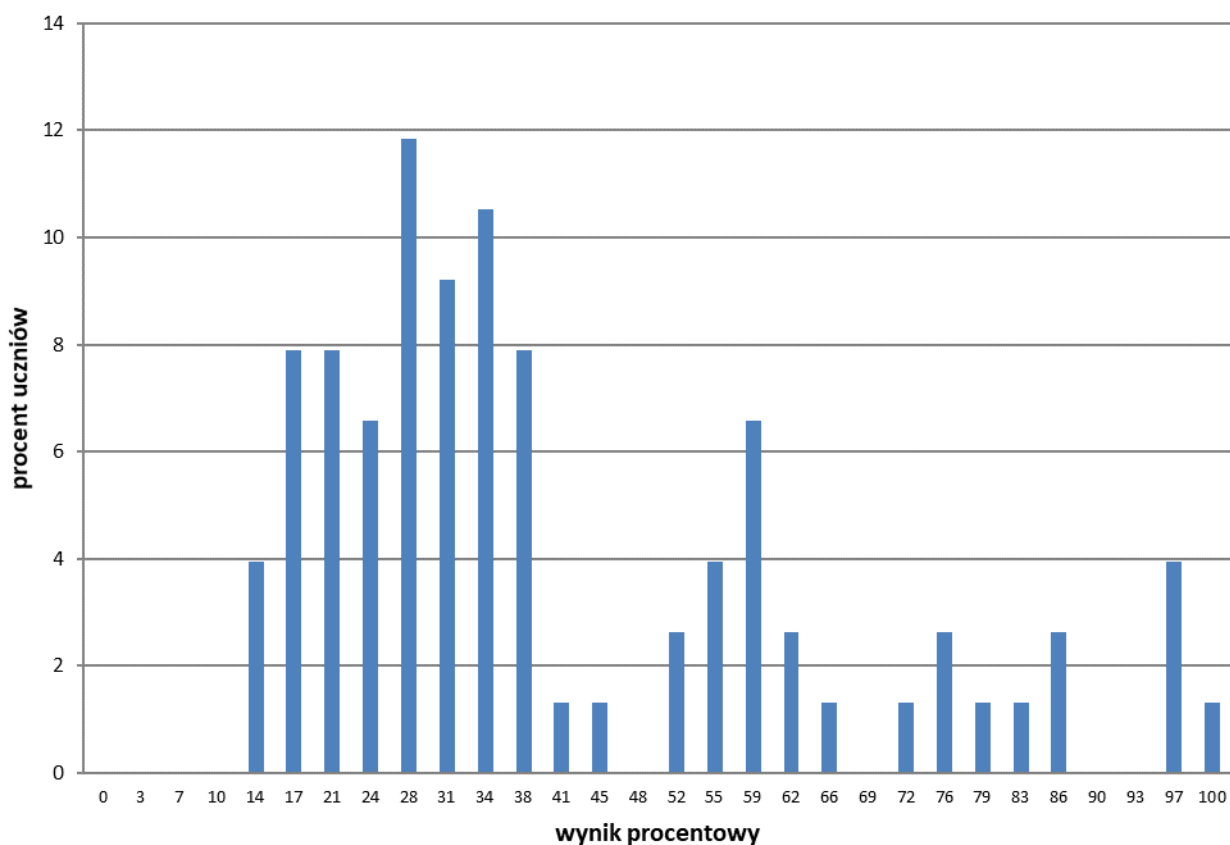
Wykres 6. Rozkład wyników uczniów

Tabela 13. Wyniki uczniów słabowidzących i uczniów niewidomych – parametry statystyczne

Liczba uczniów	Minimum (%)	Maksimum (%)	Mediana (%)	Modalna (%)	Średnia (%)	Odchylenie standardowe (%)
50	17	97	47	24	51	25

### Wyniki uczniów słabosłyszących i uczniów niesłyszących

Uczniowie słabosłyszący i uczniowie niesłyszący rozwiązywali zadania zawarte w arkuszu GM-M7-182, który został przygotowany na podstawie arkusza GM-M1-182. Arkusz egzaminacyjny składał się z 23 zadań: 20 zamkniętych i 3 otwartych. Trzono zadań i polecenia uproszczono, ograniczając je do niezbędnych informacji oraz dostosowano słownictwo. W miarę możliwości przeredagowano treści zadań, wykorzystując znany uczniowi kontekst praktyczny lub dodając rysunki.



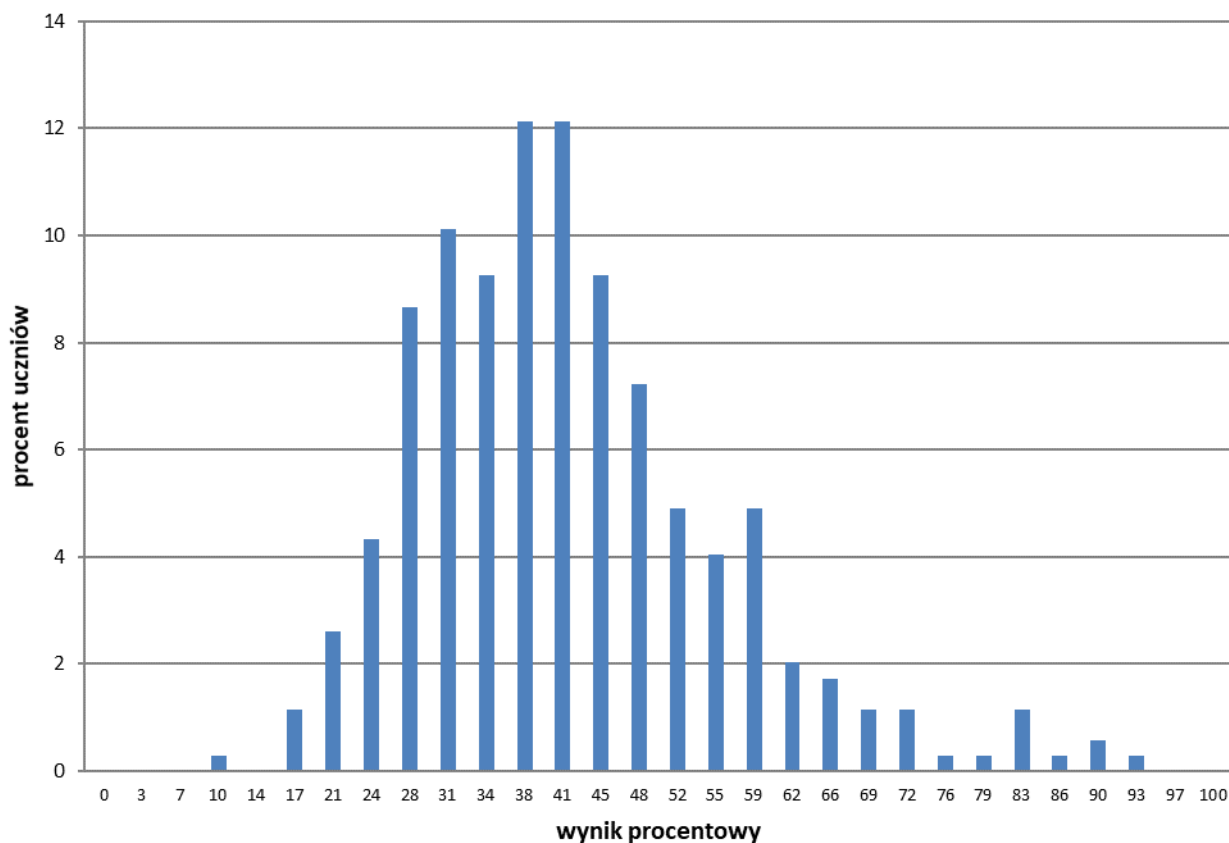
Wykres 7. Rozkład wyników uczniów

Tabela 14. Wyniki uczniów słabosłyszących i uczniów niesłyszących – parametry statystyczne

Liczba uczniów	Minimum (%)	Maksimum (%)	Mediana (%)	Modalna (%)	Średnia (%)	Odchylenie standardowe (%)
76	14	100	34	28	41	23

### Wyniki uczniów z niepełnosprawnością intelektualną w stopniu lekkim

Uczniowie z niepełnosprawnością intelektualną w stopniu lekkim rozwiązywali zadania zawarte w arkuszu GM-M8-182. Arkusz egzaminacyjny zawierał 20 zadań: 17 zamkniętych i 3 otwarte, które wymagały od uczniów samodzielnego sformułowania rozwiązania. Treści wielu zadań odnosiły się do sytuacji życiowych bliskich uczniowi. W zadaniach wykorzystano rysunki, które ułatwiały udzielenie poprawnych odpowiedzi.



Wykres 8. Rozkład wyników uczniów

Tabela 15. Wyniki uczniów z niepełnosprawnością intelektualną w stopniu lekkim – parametry statystyczne

Liczba uczniów	Minimum (%)	Maksimum (%)	Mediana (%)	Modalna (%)	Średnia (%)	Odchylenie standardowe (%)
346	10	100	41	38	42	14

### Opis arkusza dla uczniów z niepełnosprawnością ruchową spowodowaną mózgowym porażeniem dziecięcym

Uczniowie z niepełnosprawnością ruchową spowodowaną mózgowym porażeniem dziecięcym rozwiązywali zadania zawarte w arkuszu GM-MQ-182. Arkusz egzaminacyjny zawierał 20 zadań: 17 zamkniętych i 3 otwarte, które wymagały od uczniów samodzielnego sformułowania rozwiązania. Arkusz został dostosowany zgodnie z zaleceniami specjalistów. Uczniowie otrzymali arkusze dostosowane pod względem graficznym: zróżnicowano wielkość czcionki Arial 14 pkt, Arial 16 pkt, każde zadanie umieszczono na osobnej stronie, wyróżniono informację o numerze zadania i liczbie punktów możliwych do uzyskania za jego rozwiązanie, zwiększono odstępy między wierszami w tekstach, dodano i powiększono rysunki, zastosowano – jednolity w całym arkuszu – pionowy układ odpowiedzi. Przy każdym zadaniu zamkniętym umieszczono informację o sposobie zaznaczenia właściwej odpowiedzi. Treści wielu zadań odnosiły się do sytuacji życiowych bliskich uczniowi. W zadaniach wykorzystano rysunki, które ułatwiały udzielenie poprawnych odpowiedzi.

### Wyniki uczniów z niepełnosprawnością ruchową spowodowaną mózgowym porażeniem dziecięcym

Tabela 17. Wyniki uczniów z niepełnosprawnością ruchową spowodowaną mózgowym porażeniem dziecięcym – parametry statystyczne

Liczba uczniów	Minimum (%)	Maksimum (%)	Mediana (%)	Modalna (%)	Średnia (%)	Odchylenie standardowe (%)
3	48	76	52	48	59	15

\* Parametry statystyczne podawane są dla grup liczących 30 lub więcej uczniów.

### Opis arkusza dla uczniów, o których mowa w art. 94a ust. 1 ustawy (cudzoziemcy)

Uczniowie, o których mowa w art. 94a ust. 1 ustawy (cudzoziemcy), rozwiązywali zadania zawarte w arkuszu GM-MC-182. Arkusz ten składał się z 23 zadań: 20 zamkniętych oraz 3 otwartych i był dostosowany do potrzeb zdających, którym ograniczona znajomość języka polskiego utrudnia zrozumienie czytanego tekstu. Trzony zadań i polecenia zapisano prostym językiem, ograniczając je do niezbędnych informacji. Treści zadań nawiązywały do sytuacji praktycznych, a dodatkowo większość z nich zilustrowano różnymi formami graficznymi.

### Wyniki uczniów, o których mowa w art. 94a ust. 1 ustawy (cudzoziemcy)

Tabela 18. Wyniki uczniów, o których mowa w art. 94a ust. 1 ustawy (cudzoziemcy) – parametry statystyczne

Liczba uczniów	Minimum (%)	Maksimum (%)	Mediana (%)	Modalna (%)	Średnia (%)	Odchylenie standardowe (%)
66	10	100	45	17	44	22

## Przedmioty przyrodnicze

### 1. Opis arkusza standardowego

Uczniowie bez dysfunkcji oraz uczniowie z dysleksją rozwojową rozwiązywali zadania zawarte w arkuszu GM-P1-182.

Arkusz egzaminacyjny zawierał 24 zadania zamknięte z biologii, chemii, fizyki i geografii. Każdy z przedmiotów reprezentowany był przez zadania różnego typu: wyboru wielokrotnego, prawda-falsz, na dobieranie.

### 2. Dane dotyczące populacji uczniów

Tabela 19. Uczniowie rozwiązujący zadania w arkuszu standardowym

Liczba uczniów		31489
Uczniowie	bez dysleksji rozwojowej	25726
	z dysleksją rozwojową	5763
	dziewczeta	15569
	chłopcy	15920
	ze szkół na wsi	15745
	ze szkół w miastach do 20 tys. mieszkańców	4397
	ze szkół w miastach od 20 tys. do 100 tys. mieszkańców	4511
	ze szkół w miastach powyżej 100 tys. mieszkańców	6836
	ze szkół publicznych	29889
	ze szkół niepublicznych	1600

Z egzaminu zwolniono 94 uczniów – laureatów i finalistów olimpiad przedmiotowych oraz laureatów konkursów przedmiotowych o zasięgu wojewódzkim lub ponadwojewódzkim.

Tabela 20. Uczniowie rozwiązujący zadania w arkuszach dostosowanych

Uczniowie	z autyzmem, w tym z zespołem Aspergera	55
	słabowidzący i niewidomi	50
	słabosłyszący i niesłyszący	76
	z niepełnosprawnością intelektualną w stopniu lekkim	346
	z niepełnosprawnością ruchową spowodowaną mózgowym porażeniem dziecięcym	3
	o których mowa w art. 94a ust. 1 ustawy (cudzoziemcy)	66
	<b>Ogółem</b>	<b>731</b>



### 3. Przebieg egzaminu

Tabela 21. Informacje dotyczące przebiegu egzaminu

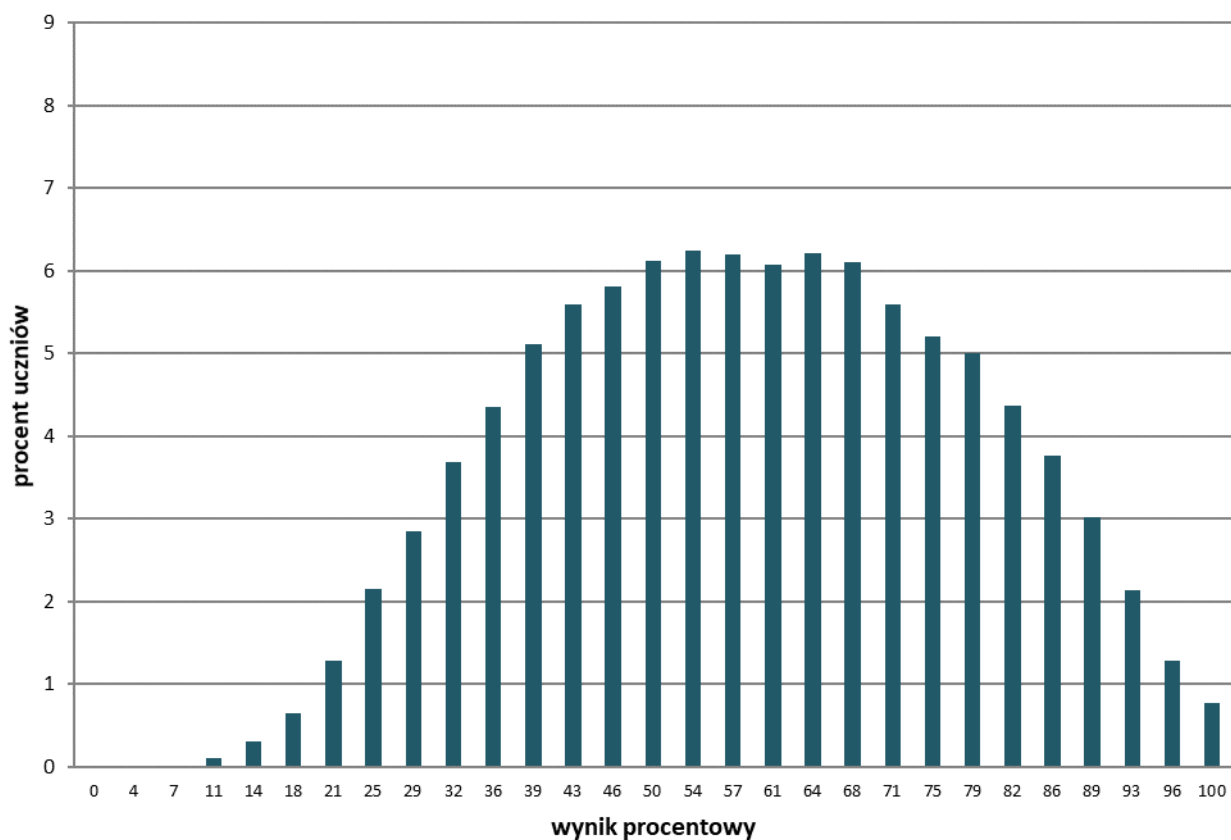
Termin egzaminu		19 kwietnia 2018 r.	
Czas trwania egzaminu		60 minut dla uczniów rozwiązujących zadania w arkuszu standardowym lub czas przedłużony zgodnie z przyznanym dostosowaniem	
Liczba szkół		731	
Liczba obserwatorów <sup>1</sup> (§ 8 ust. 1)		19	
Liczba unieważnień <sup>2</sup>	w przypadku:		
	art. 44zzv pkt 1	stwierdzenia niesamodzielnego rozwiązywania zadań przez ucznia	0
	art. 44zzv pkt 2	wniesienia lub korzystania przez ucznia w sali egzaminacyjnej z urządzenia telekomunikacyjnego	0
	art. 44zzv pkt 3	zakłócania przez ucznia prawidłowego przebiegu egzaminu gimnazjalnego	0
	art. 44zzw ust. 1	stwierdzenia podczas sprawdzania pracy niesamodzielnego rozwiązywania zadań przez ucznia	0
	art. 44zzy ust. 7	stwierdzenia naruszenia przepisów dotyczących przeprowadzania egzaminu gimnazjalnego	1
	art. 44zzy ust. 10	niemożności ustalenia wyniku (np. zaginięcia karty odpowiedzi)	0
	inne (np. złe samopoczucie ucznia)		1
Liczba wglądów <sup>2</sup> (art. 44zzz ust. 1)		41	

<sup>1</sup> Na podstawie rozporządzenia Ministra Edukacji Narodowej z dnia 21 grudnia 2016 r. w sprawie szczegółowych warunków i sposobu przeprowadzania egzaminu gimnazjalnego i egzaminu maturalnego (Dz.U. z 2016, poz. 2223).

<sup>2</sup> Na podstawie ustawy z dnia 7 września 1991 r. o systemie oświaty (tekst jedn. Dz.U. z 2018, poz. 1457).

## 4. Podstawowe dane statystyczne

### Wyniki uczniów



Wykres 9. Rozkład wyników uczniów

Tabela 22. Wyniki uczniów – parametry statystyczne

<b>Liczba uczniów</b>	<b>Minimum (%)</b>	<b>Maksimum (%)</b>	<b>Mediana (%)</b>	<b>Modalna (%)</b>	<b>Średnia (%)</b>	<b>Odchylenie standardowe (%)</b>
31489	4	100	57	54	59	19

**Wyniki uczniów w procentach, odpowiadające im wartości centyli i wyniki na skali staninowej**

Tabela 23. Wyniki uczniów w procentach, odpowiadające im wartości centyli i wyniki na skali staninowej

Część matematyczno-przyrodnicza – przedmioty przyrodnicze		
wynik procentowy	wartość centyla	stanin
0	1	1
4	1	
7	1	
11	1	
14	1	
18	2	
21	4	
25	7	2
29	10	3
32	15	
36	20	
39	26	4
43	32	
46	38	
50	44	5
54	51	
57	57	
61	63	
64	69	6
68	74	
71	79	
75	84	7
79	88	
82	92	
86	95	8
89	97	
93	99	9
96	100	
100	100	

Wyniki w skali centylowej i staninowej umożliwiają porównanie wyniku ucznia z wynikami uczniów w całym kraju. Na przykład, jeśli uczeń z przedmiotów przyrodniczych uzyskał 75% punktów możliwych do zdobycia (wynik procentowy), to oznacza, że jego wynik jest taki sam lub wyższy od wyniku 84% wszystkich zdających (wynik centylowy), a niższy od wyniku 16% zdających i znajduje się on w 7. staninie.

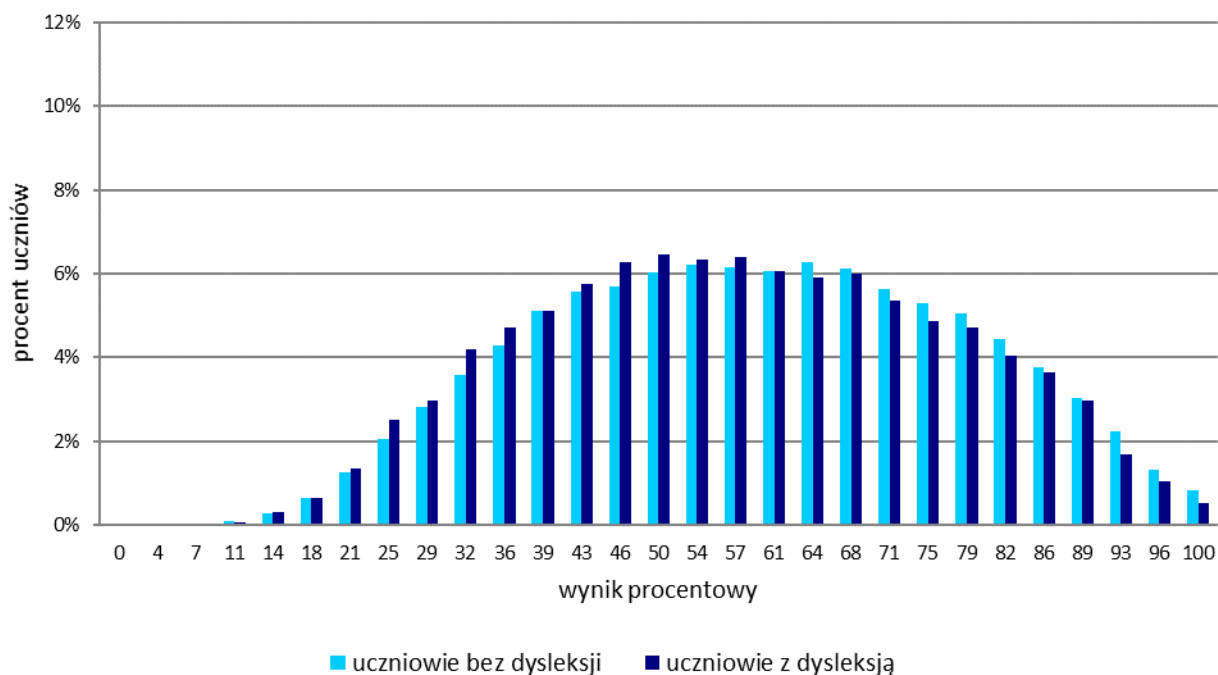
Średnie wyniki szkół<sup>3</sup> na skali staninowej

Tabela 24. Wyniki szkół na skali staninowej

Stanin	Przedział wyników (w %)
1	23–35
2	36–44
3	45–48
4	49–51
5	52–55
6	56–59
7	60–64
8	65–73
9	74–92

Skala staninowa umożliwia porównywanie średnich wyników szkół w poszczególnych latach. Uzyskanie w kolejnych latach takiego samego średniego wyniku w procentach nie oznacza tego samego poziomu osiągnięć.

## Wyniki uczniów bez dysleksji oraz uczniów z dysleksją rozwojową



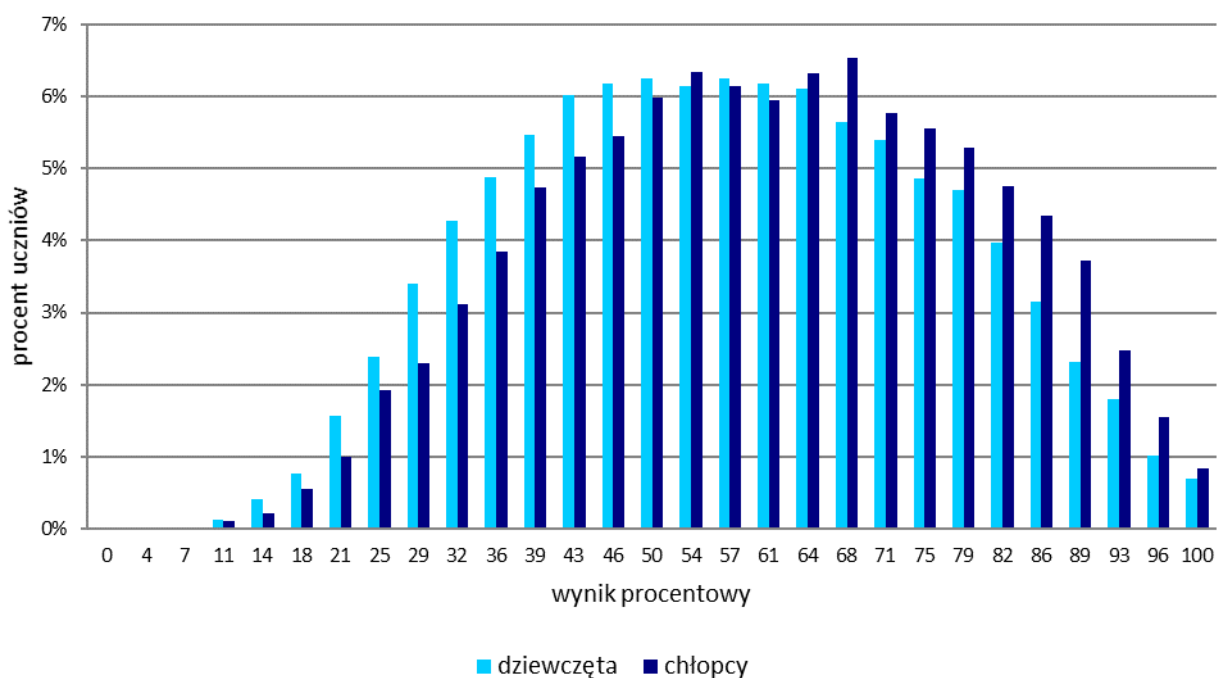
Wykres 10. Rozkłady wyników uczniów bez dysleksji oraz uczniów z dysleksją rozwojową

<sup>3</sup> Ilekroć w niniejszym sprawozdaniu jest mowa o wynikach szkół w 2018 roku, przez szkołę należy rozumieć każdą placówkę, w której liczba uczniów przystępujących do egzaminu była nie mniejsza niż 5. Wyniki szkół obliczono na podstawie wyników uczniów, którzy wykonywali zadania z arkusza GM-P1-182.

Tabela 25. Wyniki uczniów bez dysleksji oraz uczniów z dysleksją rozwojową – parametry statystyczne

	Liczba uczniów	Minimum (%)	Maksimum (%)	Mediana (%)	Modalna (%)	Średnia (%)	Odchylenie standardowe (%)
Uczniowie bez dysleksji	25726	4	100	61	64	59	19
Uczniowie z dysleksją rozwojową	5763	4	100	57	50	58	19

## Wyniki dziewcząt i chłopców



Wykres 11. Rozkłady wyników dziewcząt i chłopców

Tabela 26. Wyniki dziewcząt i chłopców – parametry statystyczne

Płeć	Liczba uczniów	Minimum (%)	Maksimum (%)	Mediana (%)	Modalna (%)	Średnia (%)	Odchylenie standardowe (%)
Dziewczęta	15569	4	100	57	50	57	19
Chłopcy	15920	4	100	61	68	61	19

**Wyniki uczniów a wielkość miejscowości**

Tabela 27. Wyniki uczniów w zależności od lokalizacji szkoły – parametry statystyczne

	Liczba uczniów	Minimum (%)	Maksimum (%)	Mediana (%)	Modalna (%)	Średnia (%)	Odchylenie standardowe (%)
Wieś	15745	4	100	57	54	57	18
Miasto do 20 tys. mieszkańców	4397	11	100	57	57	58	19
Miasto od 20 tys. do 100 tys. mieszkańców	4511	7	100	57	64	59	19
Miasto powyżej 100 tys. mieszkańców	6836	7	100	64	75	64	20

**Wyniki uczniów szkół publicznych i szkół niepublicznych**

Tabela 28. Wyniki uczniów szkół publicznych i niepublicznych – parametry statystyczne

	Liczba uczniów	Minimum (%)	Maksimum (%)	Mediana (%)	Modalna (%)	Średnia (%)	Odchylenie standardowe (%)
Szkoła publiczna	29889	4	100	57	54	58	19
Szkoła niepubliczna	1600	11	100	68	79	65	20

**Poziom wykonania zadań**

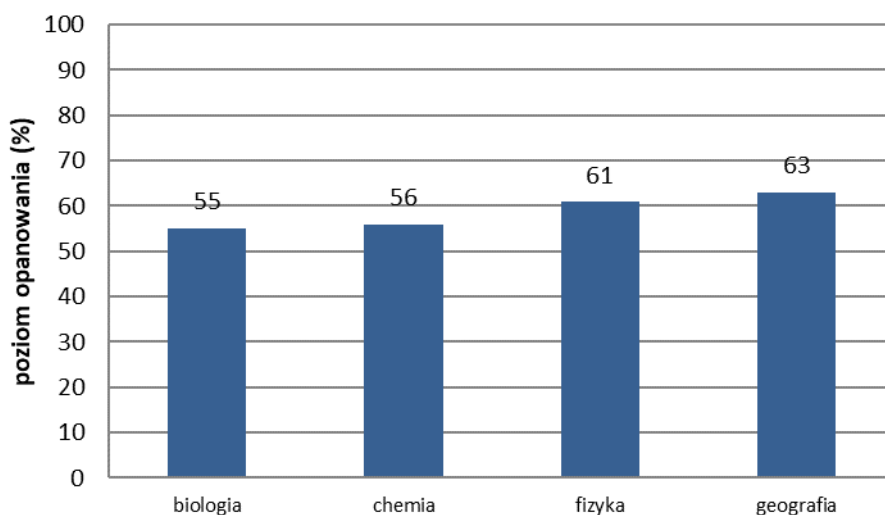
Tabela 29. Poziom wykonania zadań

Numer zadania	Wymaganie ogólne zapisane w podstawie programowej	Wymaganie szczegółowe zapisane w podstawie programowej	Poziom wykonania zadania (%)
1.	III. Poszukiwanie, wykorzystanie i tworzenie informacji.	III. Systematyka – zasady klasyfikacji, sposoby identyfikacji i przegląd różnorodności organizmów. Uczeń: 2) posługuje się prostym kluczem do oznaczania organizmów.	56
2.	IV. Rozumowanie i argumentacja.	III. Systematyka – zasady klasyfikacji, sposoby identyfikacji i przegląd różnorodności organizmów. Uczeń: 9) wymienia cechy umożliwiające zaklasyfikowanie organizmu do [...] ssaków oraz identyfikuje nieznanego organizm jako przedstawiciela jednej z wymienionych grup na podstawie obecności tych cech.	43
3.	III. Poszukiwanie, wykorzystanie i tworzenie informacji.	V. Budowa i funkcjonowanie organizmu roślinnego na przykładzie rośliny okrytozalążkowej. Uczeń: 2) [...] opisuje organy rośliny okrytonasiennej (korzeń [...]) oraz przedstawia ich funkcje. IV. Ekologia. Uczeń: 1) przedstawia czynniki środowiska niezbędne do prawidłowego funkcjonowania organizmów w środowisku lądowym [...].	56
4.	III. Poszukiwanie, wykorzystanie i tworzenie informacji.	VI. Budowa i funkcjonowanie organizmu człowieka. 7. Układ wydalniczy. Uczeń: 1) podaje przykłady substancji, które są wydalane z organizmu człowieka [...].	46

5.	I. Znajomość różnorodności biologicznej i podstawowych procesów biologicznych.	VI. Budowa i funkcjonowanie organizmu człowieka. 9. Narządy zmysłów. Uczeń: 2) przedstawia rolę zmysłu równowagi [...] i wskazuje lokalizację odpowiednich narządów i receptorów. 8. Układ nerwowy. Uczeń: 3) opisuje łuk odruchowy [...].	48
6.	IV. Rozumowanie i argumentacja.	VIII. Genetyka. Uczeń: 4) przedstawia zależność pomiędzy genem a cechą; 5) przedstawia dziedziczenie cech [...], posługując się podstawowymi pojęciami genetyki (fenotyp, genotyp [...]); 8) podaje ogólną definicję mutacji [...].	88
7.	I. Pozyskiwanie, przetwarzanie i tworzenie informacji. II. Rozumowanie i zastosowanie nabytej wiedzy do rozwiązywania problemów.	1. Substancje i ich właściwości. Uczeń: 2) przeprowadza obliczenia z wykorzystaniem pojęć: masa, gęstość i objętość.	55
8.	I. Pozyskiwanie, przetwarzanie i tworzenie informacji. II. Rozumowanie i zastosowanie nabytej wiedzy do rozwiązywania problemów.	3. Reakcje chemiczne. Uczeń: 1) [...] podaje przykłady zjawisk fizycznych i reakcji chemicznych [...].	47
9.	II. Rozumowanie i zastosowanie nabytej wiedzy do rozwiązywania problemów.	1. Substancje i ich właściwości. Uczeń: 6) posługuje się symbolami (zna i stosuje do zapisywania wzorów) pierwiastków [...]. 3. Reakcje chemiczne. Uczeń: 4) oblicza masy cząsteczkowe prostych związków chemicznych [...].	55
10.	I. Pozyskiwanie, przetwarzanie i tworzenie informacji. II. Rozumowanie i zastosowanie nabytej wiedzy do rozwiązywania problemów.	8. Węgiel i jego związki z wodorem. Uczeń: 3) tworzy wzór ogólny szeregu homologicznego alkanów (na podstawie wzorów trzech kolejnych alkanów) i układa wzór sumaryczny alkanu o podanej liczbie atomów węgla; rysuje wzory strukturalne [...] alkanów.	70
11.	II. Rozumowanie i zastosowanie nabytej wiedzy do rozwiązywania problemów. III. Opanowanie czynności praktycznych.	9. Pochodne węglowodorów. Substancje chemiczne o znaczeniu biologicznym. Uczeń: 5) bada i opisuje właściwości kwasu octowego ([...] reakcja z [...] metalami i tlenkami metali).	42
12.	II. Rozumowanie i zastosowanie nabytej wiedzy do rozwiązywania problemów. III. Opanowanie czynności praktycznych.	9. Pochodne węglowodorów. Substancje chemiczne o znaczeniu biologicznym. Uczeń: 11) opisuje [...] właściwości [...] chemiczne pochodnych węglowodorów zawierających azot na przykładzie amin (metyloaminy) [...].	52
13.	I. Wykorzystanie wielkości fizycznych do opisu poznanych zjawisk lub rozwiązania prostych zadań obliczeniowych.	1. Ruch prostoliniowy i siły. Uczeń: 1) posługuje się pojęciem prędkości do opisu ruchu [...].	59
14.	I. Wykorzystanie wielkości fizycznych do opisu poznanych zjawisk lub rozwiązania prostych zadań obliczeniowych.	2. Energia. Uczeń: 2) posługuje się pojęciem pracy [...]; 5) stosuje zasadę zachowania energii mechanicznej.	60
15.	III. Wskazywanie w otaczającej rzeczywistości przykładów zjawisk opisanych za pomocą praw i zależności fizycznych.	2. Energia. Uczeń: 11) opisuje ruch [...] gazów w zjawisku konwekcji. 3. Własności materii. Uczeń: 3) posługuje się pojęciem gęstości.	53
16.	I. Wykorzystanie wielkości fizycznych do opisu poznanych zjawisk lub rozwiązania prostych zadań obliczeniowych.	6. Ruch drgający i fale. Uczeń: 2) posługuje się pojęciami amplitudy drgań, okresu [...] do opisu drgań, wskazuje położenie równowagi oraz odczytuje amplitudę i okres z wykresu $x(t)$ dla drgającego ciała.	64
17.	IV. Posługiwanie się informacjami pochodzącymi z analizy przeczytanych tekstów (w tym popularnonaukowych).	1. Ruch prostoliniowy i siły. Uczeń: 1) posługuje się pojęciem prędkości do opisu ruchu [...]. 7. Fale elektromagnetyczne i optyka. Uczeń:	63

		11) podaje przybliżoną wartość prędkości światła w próżni; wskazuje prędkość światła jako maksymalną prędkość przepływu informacji.	
18.	I. Wykorzystanie wielkości fizycznych do opisu poznanych zjawisk lub rozwiązania prostych zadań obliczeniowych.	8. Wymagania przekrojowe. Uczeń: 8) [...] odczytuje dane z wykresu.	61
19.	I. Korzystanie z różnych źródeł informacji geograficznej.	1. Mapa – umiejętności czytania, interpretacji i posługiwania się mapą. Uczeń: 2) odczytuje z map informacje przedstawione za pomocą różnych metod kartograficznych.	72
20.	I. Korzystanie z różnych źródeł informacji geograficznej. II. Identyfikowanie związków i zależności oraz wyjaśnianie zjawisk i procesów.	2. Kształt, ruchy Ziemi i ich następstwa. Uczeń: 3) podaje cechy ruchu obiegowego Ziemi; przedstawia [...] zmiany w oświetleniu Ziemi oraz w długości trwania dnia i nocy w różnych szerokościach geograficznych i porach roku.	50
21.	III. Stosowanie wiedzy i umiejętności geograficznych w praktyce.	4. Położenie i środowisko przyrodnicze Polski. Uczeń: 4) podaje główne cechy klimatu Polski; wykazuje ich związek z czynnikami je kształtującymi [...].	35
22.	I. Korzystanie z różnych źródeł informacji geograficznej. III. Stosowanie wiedzy i umiejętności geograficznych w praktyce.	8. Sąsiedzi Polski – różnicowanie geograficzne, przemiany. Uczeń: 1) charakteryzuje i porównuje, na podstawie różnych źródeł informacji geograficznej, środowisko przyrodnicze krajów sąsiadujących z Polską; wykazuje ich różnicowanie społeczne [...].	72
23.	I. Korzystanie z różnych źródeł informacji geograficznej.	9. Europa. Relacje przyroda – człowiek – gospodarka. Uczeń: 1) wykazuje się znajomością podziału politycznego Europy.	78
24.	II. Identyfikowanie związków i zależności oraz wyjaśnianie zjawisk i procesów.	10. Wybrane regiony świata. Relacje: człowiek – przyroda – gospodarka. Uczeń: 4) wykazuje znaczenie czynników społeczno-kulturowych w tworzeniu nowoczesnej gospodarki Japonii na tle niekorzystnych cech środowiska przyrodniczego.	64

### Średnie wyniki uczniów z podziałem na przedmioty



Wykres 12. Średnie wyniki uczniów z podziałem na przedmioty



## Komentarz

### Komentarz opracowano na podstawie wyników ogólnopolskich

Zadania z zakresu przedmiotów przyrodniczych sprawdzały znajomość zagadnień dotyczących biologii, chemii, fizyki i geografii. Szczegółowy wykaz umiejętności podano w tabeli 29. Średni wynik uzyskany za rozwiązanie zadań to 56%.

#### Zadania z biologii

Z biologii sprawdzano umiejętności z zakresu trzech wymagań ogólnych: *Znajomość różnorodności biologicznej i podstawowych procesów biologicznych*, *Poszukiwanie, wykorzystanie i tworzenie informacji* oraz *Rozumowanie i argumentacja*. Treści zadań obejmowały zagadnienia związane z systematyką, zasadami klasyfikacji, budową i funkcjonowaniem organizmu roślinnego, budową i funkcjonowaniem organizmu człowieka oraz genetyką. Poziom wykonania zadań wahał się od 36% do 87%.

Łatwe dla uczniów okazało się zadanie 6. dotyczące dziedziczenia cech. 87% zdających wybrało prawidłową odpowiedź. Korzystając z informacji zawartych w tekście, uczniowie sprawnie posługiwali się podstawowymi pojęciami z genetyki, takimi jak *fenotyp* i *genotyp*. Wykazali się też rozumieniem zależności między genem a cechą oraz rozumieniem definicji mutacji.

W grupie zadań umiarkowanie trudnych znalazły się zadania: 1., 3. oraz 5.2. Zadanie 1. dotyczyło systematyki, a w szczególności – posługiwania się prostym kluczem do oznaczania organizmów. Na podstawie uproszczonego klucza do oznaczania gatunków z rodzaju rdestnica zdający powinni rozpoznać gatunek rdestnicy przedstawiony na rysunku. 52% uczniów bezbłędnie rozpoznało, że jest to rdestnica przeszyta. Co piąty uczeń, który wskazał rdestnicę pływającą zamiast przeszytej, prawdopodobnie popełnił błąd już na etapie rozróżniania liści siedzących od ogonkowych, gdyż w tym właśnie miejscu polecenie w kluczu skierowało go do wyboru błędnego gatunku. Zadanie 3. sprawdzało umiejętności z ekologii oraz wiadomości dotyczące budowy i funkcjonowania organizmu roślinnego na przykładzie rośliny okrytonasiennej. Na podstawie tekstu zdający powinni wykazać związek między korzeniami oddechowymi cyprysnika błotnego a środowiskiem, w którym roślina ta występuje. 56% uczniów poprawnie stwierdziło, że korzenie oddechowe są formą przystosowania cyprysnika do gleb ubogich w tlen. Jednak 23% uznało, że wyrastanie korzeni tej rośliny ponad poziom gleby lub wody jest przystosowaniem do wzrostu na glebach dobrze napowietrzonych. Uczniowie ci prawdopodobnie nie mają świadomości, że tereny podmokłe są ubogie w tlen – stąd wykształcenie takiej formy korzeni u tego gatunku. W zadaniu 5.2. sprawdzano umiejętność opisywania łuku odruchowego. Zadaniem uczniów był wybór właściwej odpowiedzi, w której przedstawiono drogę impulsu podczas odruchów uruchamianych w celu utrzymania równowagi. 56% zdających wybrało poprawną odpowiedź.

Trudne dla zdających były zadania 2., 4. oraz 5.1. Zadanie 2. odnosiło się do zasad klasyfikacji i sposobu identyfikacji organizmów. Zadaniem gimnazjalistów było wskazanie cechy umożliwiającej zaklasyfikowanie lemura katta do ssaków. 41% zdających uznało, że tą cechą jest obecność ucha zewnętrznego. Ci uczniowie poprawnie rozumieli ideę tego zadania, skupili uwagę na postawionym problemie i wybrali cechę, która jest charakterystyczna tylko dla ssaków; pozwala odróżnić je od innych grup kręgowców. Część uczniów wybierała cechy, które są charakterystyczne także dla innych grup kręgowców – 29% zdających uznało, że jest to obecność palców, a 20% wybrało obecność czterech kończyn. Także zadanie 4. okazało się trudne dla zdających. Treść zadania została przedstawiona za pomocą tekstu i uproszczonego schematu. Analiza schematu pozwalała wskazać prawidłowy zestaw, w którym wymieniono substancje usuwane z moczem z organizmu zdrowego człowieka, czyli mocznik i leki. Poprawnie zadanie to rozwiązało 43% zdających. Co trzeci zdający uznał, że są to aminokwasy i sole, a co piąty wybrał odpowiedź – glukoza i sole. Trudno powiedzieć, czym kierowali się uczniowie wybierający błędne odpowiedzi, czy sugestywna dla nich była obecność soli w obydwu odpowiedziach, czy może obecność glukozy lub aminokwasów, których nie umieli powiązać z procesem usuwania

moczu, a nie przeanalizowali wystarczająco dokładnie załączonego schematu. Najtrudniejszym zadaniem, choć także mieszczącym się w grupie zadań trudnych, było zadanie 5.1., dotyczące roli zmysłu równowagi i lokalizacji odpowiednich narządów i receptorów u człowieka. 36% zdających odpowiedziało, że narząd równowagi mieści się w uchu wewnętrznym, które zbudowane jest z kanałów półkolistych, co było poprawnym wyborem. Na podstawie wyboru dystraktorów przez zdających można stwierdzić, że łączenie budowy i funkcji zarówno ucha środkowego jak i wewnętrznego jest słabą stroną tegorocznych gimnazjalistów. I tak np. w grupie uczniów, którzy dokonali błędnych wyborów, 23% trzecioklasistów wybrało poprawnie ucho wewnętrzne jako narząd równowagi, ale niestety uważało, że jest ono zbudowane ze ślimaka. Z kolei 21% zdających poprawnie określiło budowę narządu równowagi (z kanałów półkolistych), ale przypisało je do ucha środkowego zamiast wewnętrznego.

## Zadania z chemii

Z chemii sprawdzano umiejętności z zakresu trzech wymagań ogólnych: *Pozyskiwanie, przetwarzanie i tworzenie informacji, Rozumowanie i zastosowanie nabytej wiedzy do rozwiązywania problemów, Opanowanie czynności praktycznych*. Treści zadań obejmowały zagadnienia związane z właściwościami substancji, reakcjami chemicznymi, związkami węgla z wodorem i ich pochodnymi oraz z substancjami o znaczeniu biologicznym. Poziom wykonania zadań wahał się od 40% do 67%.

Uczniowie najlepiej poradzi sobie z zadaniem 10., które dotyczyło węglowodorów nasyconych. Zadanie składało się z dwóch części: 10.1. i 10.2, i sprawdzało umiejętność korzystania z wzorów ogólnych węglowodorów. W części pierwszej 61% uczniów poprawnie rozpoznało modele przedstawione na rysunku jako cząsteczki alkanów, wykorzystując informację wprowadzającą do zadania. 24% uczniów wskazało alkeny; wybór ten spowodowany był najprawdopodobniej nieznanymi wzorami ogólnymi szeregów homologicznych węglowodorów. Pozostali uczniowie wskazali alkohole (9%) lub estry (6%), czyli pochodne węglowodorów zawierające tlen. W drugiej części 72% uczniów prawidłowo obliczyło liczbę atomów wodoru w cząsteczce podanego w treści alkanu i wybrało poprawny wzór. 17% zdających wskazało wzór alkenu, być może zgodnie z wyborem odpowiedzi w zadaniu 10.1.

W grupie zadań umiarkowanie trudnych znalazły się zadania: 7., 9. oraz 10. Zadanie 7. dotyczyło właściwości fizycznych substancji. Aby wykonać proste obliczenie gęstości minerału, należało zdecydować, czy badanym materiałem jest malachit, i uzasadnić wybór. 52% uczniów bezbłędnie określiło, że gęstość różni się (jest mniejsza) od gęstości malachitu, wobec tego nie jest to ten materiał. 30% uczniów poprawnie porównało gęstości, lecz nie potrafiło wyciągnąć odpowiedniego wniosku.

Około  $\frac{1}{5}$  uczniów nie znała prawdopodobnie zależności między masą, gęstością a objętością substancji.

Zadanie 9. sprawdzało umiejętności odczytywania informacji z fragmentu układu okresowego pierwiastków, obliczania masy cząsteczkowej oraz znajomość symboli pierwiastków. 52% uczniów poprawnie odczytało masę atomową miedzi, a następnie obliczyło masę atomową pierwiastka X i zidentyfikowało jego nazwę (siarka), odczytując symbol z układu okresowego. 23% zdających uznało, że ten pierwiastek to węgiel. Stwierdzili oni prawdopodobnie, że wzór tlenku  $XO_2$  przypomina znany im  $CO_2$ , a pominęli konieczne obliczenia. Pozostali uczniowie wybrali jedną z dwóch błędnych odpowiedzi. Ci uczniowie prawdopodobnie nie dokonali analizy informacji wprowadzającej lub nie potrafili z niej skorzystać, o czym świadczy przypadkowy wybór odpowiedzi: 13% wskazało krzem, a 12% – glin.

Trudne dla zdających były zadania: 8., 11. oraz 12. W zadaniu 8. (typu prawda-falsz) należało wskazać, czy opisane w treści zadania procesy są reakcjami chemicznymi, czy – procesami fizycznymi. 46% zdających oceniło, że obydwa zdania są prawdziwe: proces otrzymywania tlenku azotu(I) jest reakcją chemiczną, a otrzymywanie bitej śmietany – przemianą fizyczną. Około 26% uczniów wskazało jedno ze zdań jako fałszywe. Osoby, które wskazały, że jest to zdanie 1., być może kierowały się opisem, według którego tlenek azotu(I) otrzymuje się pod wpływem ogrzewania, i uznały, że samo ogrzewanie

nie jest reakcją chemiczną. Natomiast nie wykorzystały informacji przedstawionej w postaci równania chemicznego, która jednoznacznie świadczy o tym, że jest to reakcja chemiczna. Z kolei uczniowie oceniający zdanie 2. jako fałszywe dowiedli, że nie rozumieją, na czym polegają przemiany fizyczne. Potwierdzeniem tej hipotezy może być fakt, że tylko 3% zdających zaznaczyło obydwa zdania jako fałszywe.

Najtrudniejsze dla zdających okazało się zadanie 11. (również typu prawda-fałsz), którego rozwiązanie wymagało analizy opisu doświadczenia. Następnie należało ocenić prawdziwość zdań opisujących produkty obydwu reakcji. 40% uczniów wykazało się znajomością właściwości kwasu octowego oraz sposobów otrzymywania soli i prawidłowo zidentyfikowało produkty jego reakcji z sodem (w próbówce I) i tlenkiem sodu (w próbówce II). Po 16% zdających poprawnie oceniło jedno ze zdań; udzieliło odpowiedzi PP lub FF. Te osoby uznały, że ta sama sól nie może powstać w wyniku różnych reakcji chemicznych, lub, że w reakcji metalu z kwasem wydziela się  $\text{CO}_2$ . 29% uczniów oceniło jednak błędnie dwa zdania: wykazało się brakiem znajomości metod otrzymywania soli lub dokonało wyboru przypadkowego, z pominięciem analizy informacji wprowadzającej, która zawierała schemat doświadczenia wraz z obserwacjami.

Zadanie 12. również dotyczyło właściwości pochodnej węglowodoru (metyloaminy). Do rozwiązania zadania nie była konieczna znajomość właściwości badanego związku, a jedynie – analiza informacji wprowadzającej, zawierającej schemat doświadczenia wraz z opisem i sformułowanymi wnioskami. 49% zdających poprawnie wybrało opis właściwości badanego związku wraz z uzasadnieniem. 51% uczniów nie potrafiło dokonać poprawnej analizy informacji wprowadzającej lub powiązać informacji o odczynie roztworu z właściwościami kwasowo-zasadowymi substancji. 31% uczniów poprawnie określiło właściwości metyloaminy jako zasadowe, jednak błędnie wybrało reakcję z wodorotlenkiem sodu jako uzasadnienie. 12% uczniów, chociaż wskazało poprawne uzasadnienie (reaguje z kwasem), błędnie uznało, że amina ma właściwości kwasowe.

### Zadania z fizyki

Umiejętności uczniów z zakresu fizyki były sprawdzane zadaniami reprezentującymi wymagania ogólne podstawy programowej, przy czym skupiono się głównie na diagnozie opanowania umiejętności dotyczących *Wykorzystania wielkości fizycznych do opisu poznanych zjawisk lub rozwiązania prostych zadań obliczeniowych*. Treści zadań obejmowały zagadnienia związane z ruchem prostoliniowym, pracą i zasadą zachowania energii, gęstością, zjawiskiem konwekcji, prędkością światła oraz ruchem drgającym. Ponadto jedno z zadań sprawdzało umiejętność odczytywania danych z wykresów. Poziom wykonania poszczególnych zadań wahał się od 50% do 64%.

Uczniowie najlepiej poradzili sobie z rozwiązaniem zadania 16.1., które wymagało określenia długości toru, korzystając z rysunku i wykresu zależności wychylenia wahań matematycznego od czasu. Informacje zawarte w treści zadania poprawnie zinterpretowało i wskazało właściwą odpowiedź 64% gimnazjalistów. Co czwarty zdający utożsamiał długość toru  $KL$  z amplitudą wahań i udzielał błędnej odpowiedzi.

Umiarkowanie trudne okazały się dla uczniów pozostałe zadania: 13., 14., 15., 16.2., 17. oraz 18. Do poprawnego rozwiązania zadania 13. konieczne było wybranie z treści polecenia potrzebnych danych i obliczenie czasu trwania ruchu. Ponad połowa piszących (56%) poprawnie rozwiązała zadanie. 20% gimnazjalistów właściwie wybrało potrzebne dane, ale było przekonanych, że czas ruchu jest iloczynem prędkości i drogi, co prowadziło do błędnego wyboru odpowiedzi.

W zadaniu 14. uczniowie musieli przeanalizować zmiany energii w sytuacji opisanej w zadaniu. Odpowiedź poprawną wybrało 59% zdających. Co piąty uczeń błędnie interpretował ruch jednostajny i wybierał odpowiedź wskazującą na wzrost energii kinetycznej.

W zadaniu 16.2. sprawdzano, czy na podstawie rysunku i wykresu zależności wychylenia od czasu uczniowie potrafią wskazać, ile sekund trwa połowa okresu wahań wahań matematycznego. Zadanie poprawnie rozwiązało 57% zdających. Co czwarty uczeń przystępujący do egzaminu w swojej analizie uwzględniał okres drgań i udzielał błędnej odpowiedzi.

Rozwiązanie zadania 17. wymagało od zdających obliczenia, czy informacja o zderzeniu sondy z asteroidą dotrze do Ziemi przed kolizją, a także określenia, jakiego rodzaju fal używa radar sondy do

wykrywania obiektów w przestrzeni kosmicznej. Uczeń powinien obliczyć czas, w którym sygnał poruszający się z prędkością światła pokona odległość 3 mln km. Z porównania obliczonego czasu z czasem pozostałym do zderzenia powinien wyciągnąć wniosek, że sygnał dotrze do Ziemi przed kolizją. Uczniowie mieli za zadanie stwierdzić, czy zdania opisujące sytuację sondy kosmicznej są prawdziwe, czy – fałszywe. Pierwsze zdanie – *Sygnał o nadchodzącym zderzeniu, wysłany przez sondę w stronę Ziemi, zdąży do Ziemi dotrzeć przed zderzeniem sondy z asteroidą* – poprawnie oceniło 74% zdających, a drugie – *Radar tej sondy mierzy odległość, wykorzystując fale elektromagnetyczne odbite od obiektu* – 86%. Prawie dwie trzecie piszących (62%) poprawnie rozwiązało całe zadanie.

W zadaniu 18. należało odczytać z wykresu przybliżone ciśnienie panujące na szczycie Mount Everestu, a następnie ustalić temperaturę wrzenia wody na tej wysokości. Ponad połowa piszących (56%) dobrze odczytała konieczne wartości i udzieliła poprawnej odpowiedzi.

Rozwiązanie zadania 15. polegało na wybraniu miejsca (nad podłogą czy pod sufitem), w którym jest wyższa temperatura, oraz na uzasadnieniu swojego wyboru: powołaniu się na mniejszą gęstość powietrza ogrzanego niż gęstość powietrza zimnego. Ponad trzy czwarte zdających poprawnie wybrało miejsce, w którym gromadzi się ciepłe powietrze. Jednakże co trzeci z nich błędnie uzasadniał swoje stanowisko, powołując się na nieprawdziwe stwierdzenie, że *ciśnienie powietrza pod sufitem jest większe niż nad podłogą*. Zadanie to okazało się najtrudniejszym zadaniem z fizyki. Poprawnie rozwiązało je 50% gimnazjalistów.

### Zadania z geografii

Zadania, którymi sprawdzano umiejętności z geografii na tegorocznym egzaminie gimnazjalnym, odnosiły się do następujących wymagań ogólnych: *Korzystanie z różnych źródeł informacji geograficznej, Identyfikowanie związków i zależności oraz wyjaśnianie zjawisk i procesów, Stosowanie wiedzy i umiejętności geograficznych w praktyce*. Treści zadań obejmowały zagadnienia dotyczące czytania i interpretacji mapy, następstw ruchu obiegowego Ziemi, środowiska przyrodniczego Polski i krajów sąsiadujących z Polską oraz Europy i wybranego regionu świata – Japonii. Poziom wykonania zadań zawierał się w granicach 33% do 76%.

Zdający najlepiej poradzili sobie z zadaniem 23. sprawdzającym znajomość podziału politycznego Europy. Poprawnie rozwiązało je 76% piszących. Uczniowie nie mieli problemu z wyborem odpowiedzi, w której prawidłowo podano – zaznaczone na mapie – nazwy państw leżących nad Morzem Północnym, do których kolejno zawiązał statek podczas rejsu.

W grupie zadań umiarkowanie trudnych znalazły się zadania 19., 22. oraz 24. Najłatwiejsze z nich okazało się zadanie 22. Sprawdzało umiejętność analizy danych statystycznych dotyczących ludności wybranych krajów sąsiadujących z Polską. W celu ustalenia, czy podane informacje są prawdziwe, czy fałszywe należało wykorzystać znajomość pojęć z zakresu demografii takich jak przyrost naturalny i saldo migracji. Z zadaniem poradziło sobie 69% uczniów. Nieco trudniejsze okazało się zadanie 19., które sprawdzało umiejętność odczytywania informacji przedstawionych na mapie poziomicowej. Większość zdających (76%) poprawnie zinterpretowała układ poziomic i wskazała właściwą trasę turystyczną prowadzącą przez przełęcz. Więcej problemów sprawiło odczytanie wysokości bezwzględnych i obliczenie największej wysokości względnej, którą pokonuje turysta wędrujący z danego punktu na szczyt wzniesienia. Prawie co trzeci zdający błędnie odczytał treść polecenia i wskazywał najdłuższą trasę wędrowki na szczyt zamiast trasy o największej różnicy wysokości. Zadanie 19. składające się z dwóch poleceń uzyskało poziom wykonania 68%. Nieco trudniejsze dla zdających było zadanie 24. Podano w nim wybrane cechy środowiska przyrodniczego Japonii. Zadaniem uczniów było wskazanie trzech spośród sześciu cech, które nie sprzyjają rozwojowi gospodarki Japonii. Poprawną odpowiedź wybrało 60% egzaminowanych. Jednak co trzeci uczeń zaznaczył odpowiedź błędną, w której, w odróżnieniu od poprawnej odpowiedzi, wymieniono klimat monsunowy jako cechę niesprzyjającą rozwojowi gospodarki.

Trudne dla zdających okazały się zadania 20. i 21. Do poprawnego rozwiązania zadania 20. niezbędna była wiedza dotycząca zmian oświetlenia Ziemi oraz długości trwania dnia i nocy w różnych szerokościach geograficznych i porach roku podczas ruchu obiegowego. Zdający, na podstawie

zamieszczonego rysunku, powinni wskazać punkt, w którym 22 grudnia dzień trwa 24 godziny. Z rysunku wynikało, że punkt ten oznaczony numerem 4 położony jest na kole podbiegunowym południowym. Właściwy punkt wskazało 47% zdających. 28% uczniów wybrało punkt położony na równiku, gdzie dzień i noc trwają po 12 godzin. Atrakcyjnym dla 19% zdających był także punkt znajdujący się na zwrotniku Koziorożca. Z powyższego zestawienia wynika, że uczniowie kończący gimnazjum mają trudność w opanowaniu wiedzy z zakresu astronomii. Trudne i równocześnie najtrudniejsze, zarówno z geografii, jak i w całym teście, było zadanie 21. Tym zadaniem sprawdzano umiejętność określania związku między cechami klimatu Polski a czynnikami je kształtującymi. Uczniowie powinni ustalić – na podstawie opisu sytuacji – która z mas powietrza napływająca nad obszar Polski latem kształtowała pogodę w Kołobrzegu w ostatnich dniach lipca. Duże zachmurzenie, opady deszczu, silny wiatr zachodni i temperatura powietrza nieprzekraczająca 17 °C świadczą o tym, że pogodę panującą w Kołobrzegu latem kształtowały masy powietrza polarnego morskiego. Tę odpowiedź wybrało 33% zdających. Natomiast 38% zdających uznało, że pogoda była efektem napływania nad obszar Polski powietrza zwrotnikowego morskiego. Gimnazjaliści, którzy wybrali tę odpowiedź, zapomnieli, że powietrze zwrotnikowe morskie napływające z południa Europy jest bardzo ciepłe i na obszarach, nad które napływa ta masa powietrza, temperatura jest wyższa niż 17 °C.

### **Wnioski i rekomendacje**

Przedstawiona analiza osiągnięć uczniów pozwala stwierdzić, że:

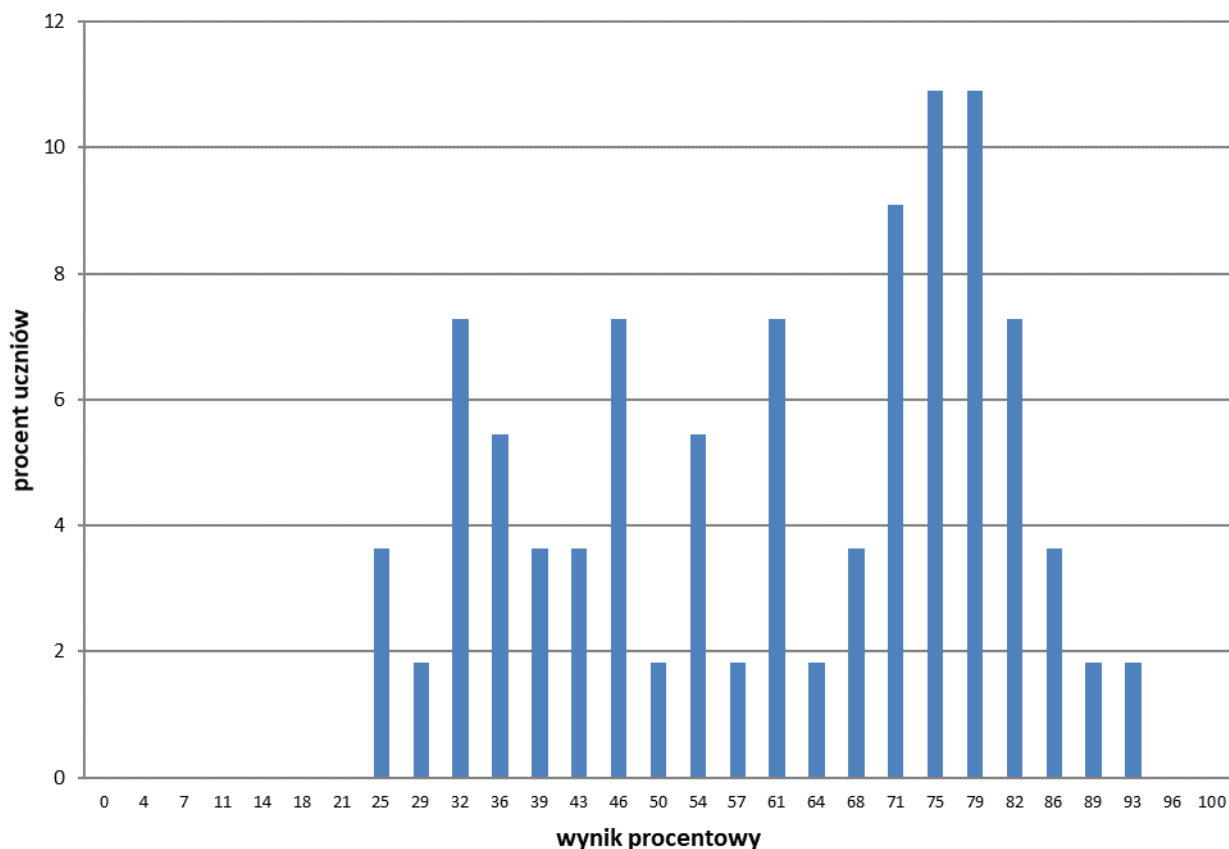
- najłatwiejsze dla gimnazjalistów okazały się zadania sprawdzające umiejętność odczytywania informacji i wykorzystania wiadomości w sytuacjach typowych
- uczniowie nie potrafili odnieść zdobytej wiedzy teoretycznej do sytuacji przedstawionych w zadaniach zwłaszcza wtedy, gdy mają do czynienia z sytuacją nietypową czy nową
- trudność w udzieleniu poprawnej odpowiedzi może być spowodowana nie tyle brakiem wiadomości czy umiejętności, ile niedokładną analizą treści zadania czy poszczególnych odpowiedzi.

Sukces egzaminacyjny jest zależny nie tylko od znajomości pojęć i faktów, lecz także od umiejętności wykorzystywania informacji i operowania nimi. Warto w pracy z uczniami stosować metody doskonalące te umiejętności. Powinno się wykorzystywać w praktyce dydaktycznej teksty popularnonaukowe, informacje z prasy czy internetu, które będą stawiać uczniów w nowych sytuacjach zadaniowych, obciążać do pokonywania trudności, uczyć stawiać czoło nieznanemu. Należy zwrócić szczególną uwagę na wdrażanie uczniów do samodzielnego wykonywania doświadczeń, formułowania obserwacji i wniosków, stawiania/sprawdzania hipotez oraz analizowania tekstów i wyszukiwania informacji.

## Podstawowe informacje o arkuszach dostosowanych

### Wyniki uczniów z autyzmem, w tym z zespołem Aspergera

Arkusz dla uczniów z autyzmem, w tym z zespołem Aspergera z zakresu przedmiotów przyrodniczych (GM-P2-182) został przygotowany na podstawie arkusza GM-P1-182 zgodnie z zaleceniami specjalistów. Uczniowie otrzymali arkusz, w którym została wyróżniona informacja o numerze każdego zadania i liczbie punktów możliwych do uzyskania za jego rozwiązanie. W tekstach do zadań i między odpowiedziami zwiększono interlinię oraz zastosowano pionowy układ odpowiedzi. Uczniowie wybrane odpowiedzi zaznaczali w arkuszu poprzez otoczenie ich kółkiem.



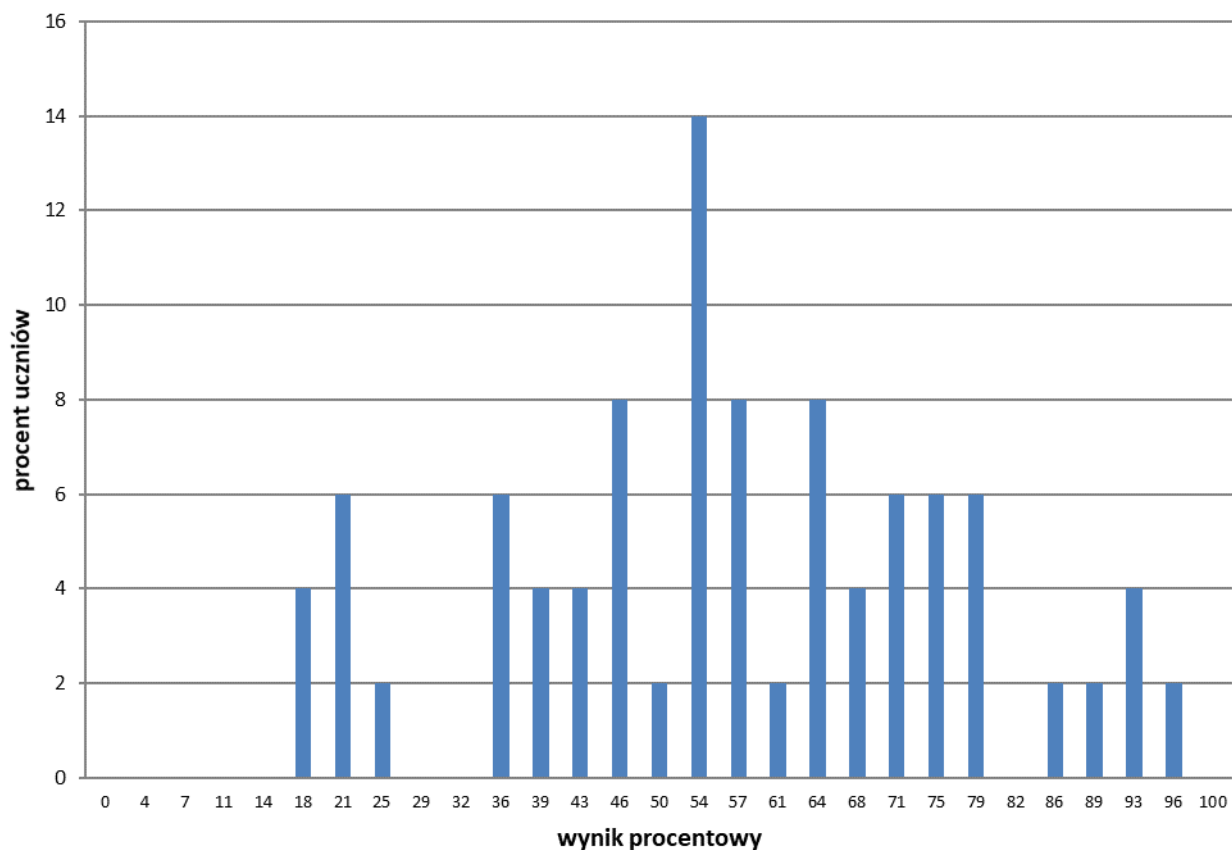
Wykres 13. Rozkład wyników uczniów

Tabela 30. Wyniki uczniów z autyzmem, w tym z zespołem Aspergera – parametry statystyczne

Liczba uczniów	Minimum (%)	Maksimum (%)	Mediana (%)	Modalna (%)	Średnia (%)	Odchylenie standardowe (%)
55	25	93	64	75	61	19

### Wyniki uczniów słabowidzących i uczniów niewidomych

Arkusze dla uczniów słabowidzących i uczniów niewidomych z zakresu przedmiotów przyrodniczych (GM-P4-182, GM-P5-182, GM-P6-182) zostały przygotowane na podstawie arkusza standardowego. Uczniowie słabowidzący otrzymali arkusze, w których dostosowano wielkość czcionki – odpowiednio Arial 16 pkt i Arial 24 pkt. Dla uczniów niewidomych przygotowano arkusz w brajlu.



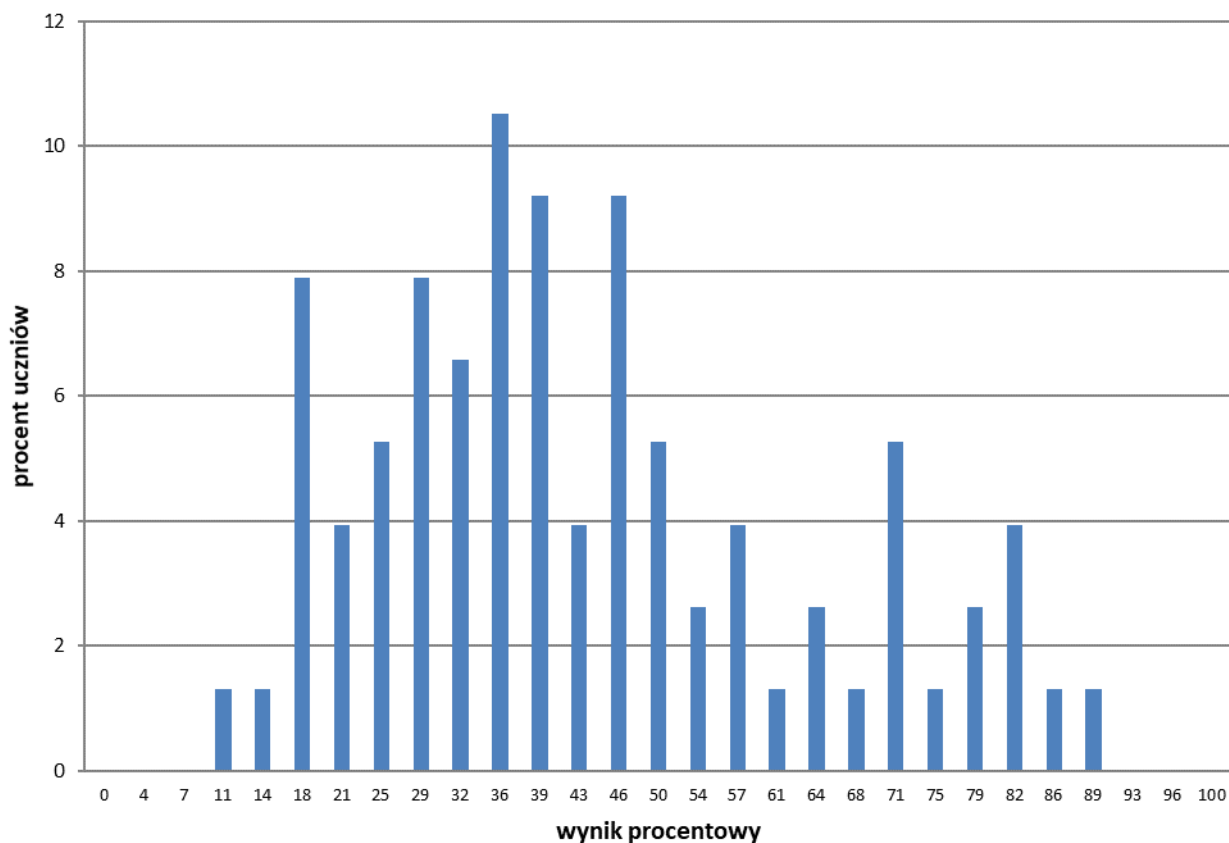
Wykres 14. Rozkład wyników uczniów

Tabela 31. Wyniki uczniów słabowidzących i uczniów niewidomych – parametry statystyczne

Liczba uczniów	Minimum (%)	Maksimum (%)	Mediana (%)	Modalna (%)	Średnia (%)	Odchylenie standardowe (%)
50	18	96	55	54	56	20

### Wyniki uczniów słabosłyszących i uczniów niesłyszących

Uczniowie słabosłyszący i uczniowie niesłyszący rozwiązywali zadania zawarte w arkuszu GM-P7-182, który został przygotowany na podstawie arkusza standardowego. Arkusz egzaminacyjny składał się z 24 zadań. Polecenia uproszczono, ograniczając je do niezbędnych informacji oraz dostosowano słownictwo. W miarę możliwości przereklamowano treści zadań, wykorzystując znany uczniowi kontekst praktyczny lub ilustrując treść rysunkami.



Wykres 15. Rozkład wyników uczniów

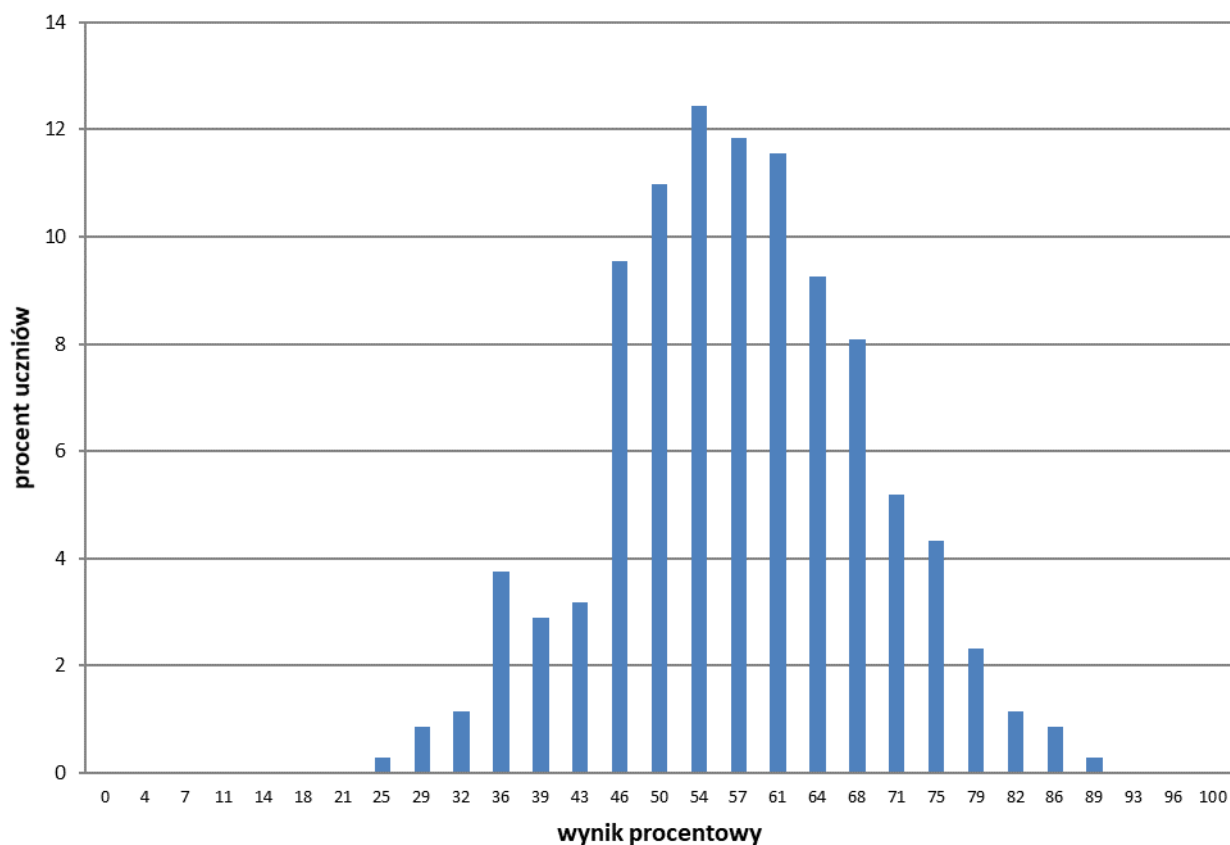
Tabela 32. Wyniki uczniów słabosłyszących i uczniów niesłyszących – parametry statystyczne

Liczba uczniów	Minimum (%)	Maksimum (%)	Mediana (%)	Modalna (%)	Średnia (%)	Odchylenie standardowe (%)
76	11	89	39	36	44	20



### Wyniki uczniów z niepełnosprawnością intelektualną w stopniu lekkim

Uczniowie z niepełnosprawnością intelektualną w stopniu lekkim rozwiązywali zadania zawarte w arkuszu GM-P8-182. Arkusz egzaminacyjny zawierał 20 zadań zamkniętych. W zadaniach wykorzystano rysunki, wykresy, tabele, opisy doświadczeń i mapy.



Wykres 16. Rozkład wyników uczniów

Tabela 33. Wyniki uczniów z niepełnosprawnością intelektualną w stopniu lekkim – parametry statystyczne

Liczba uczniów	Minimum (%)	Maksimum (%)	Mediana (%)	Modalna (%)	Średnia (%)	Odchylenie standardowe (%)
346	25	89	57	54	57	12

### Opis arkusza dla uczniów z niepełnosprawnością ruchową spowodowaną mózgowym porażeniem dziecięcym

Uczniowie z niepełnosprawnością ruchową spowodowaną mózgowym porażeniem dziecięcym rozwiązywali zadania w arkuszu GM-PQ-182, który składał się z 20 zadań zamkniętych różnego typu. Arkusz został dostosowany zgodnie z zaleceniami specjalistów. Uczniowie otrzymali arkusz, w którym każde zadanie umieszczono na osobnej stronie. W zadaniach uproszczono polecenia, zapisano informację o sposobie zaznaczenia właściwej odpowiedzi. Wyróżniono też informację o numerze każdego zadania i liczbie punktów możliwych do uzyskania za jego rozwiązanie, zwiększono odstępy między wierszami oraz powiększono czcionkę.

### Wyniki uczniów z niepełnosprawnością ruchową spowodowaną mózgowym porażeniem dziecięcym

Tabela 35. Wyniki uczniów z niepełnosprawnością ruchową spowodowaną mózgowym porażeniem dziecięcym – parametry statystyczne

Liczba uczniów	Minimum (%)	Maksimum (%)	Mediana (%)	Modalna (%)	Średnia (%)	Odchylenie standardowe (%)
3	61	79	75	61	71	9

\* Parametry statystyczne są podawane dla grup liczących 30 lub więcej uczniów.

### Opis arkusza dla uczniów, o których mowa w art. 94a ust. 1 ustawy (cudzoziemcy)

Uczniowie, o których mowa w art. 94a ust. 1 ustawy (cudzoziemcy), rozwiązywali zadania w arkuszu GM-PC-182, który składał się z zadań zamkniętych różnego typu. W zadaniach uproszczono polecenia, ograniczając je do niezbędnych informacji oraz dostosowano słownictwo. W miarę możliwości przereklamowano treści zadań, wykorzystując znany uczniowi kontekst praktyczny lub ilustrując treść rysunkami.

### Wyniki uczniów, o których mowa w art. 94a ust. 1 ustawy (cudzoziemcy)

Tabela 36. Wyniki uczniów, o których mowa w art. 94a ust. 1 ustawy (cudzoziemcy) – parametry statystyczne

Liczba uczniów	Minimum (%)	Maksimum (%)	Mediana (%)	Modalna (%)	Średnia (%)	Odchylenie standardowe (%)
66	21	86	57	57	56	16

## III. JEZYKI OBCE

### Język angielski – poziom podstawowy

#### 1. Opis arkusza standardowego

Arkusz składał się z 40 zadań zamkniętych różnego typu (wyboru wielokrotnego, prawda/fałsz oraz zadań na dobieranie) ujętych w 11 wiązek. Zadania sprawdzały wiadomości oraz umiejętności określone w podstawie programowej III.0 w czterech obszarach: rozumienie ze słuchu (12 zadań), rozumienie tekstów pisanych (12 zadań), znajomość funkcji językowych (10 zadań) oraz znajomość środków językowych (6 zadań).

Za poprawne rozwiązanie wszystkich zadań uczeń mógł otrzymać 40 punktów.

#### 2. Dane dotyczące populacji uczniów

Tabela 1. Uczniowie rozwiązujący zadania w arkuszu standardowym

Liczba uczniów		29282
Uczniowie	bez dysleksji rozwojowej	23919
	z dysleksją rozwojową	5363
	dziewczeta	14366
	chłopcy	14916
	ze szkół na wsi	14424
	ze szkół w miastach do 20 tys. mieszkańców	4139
	ze szkół w miastach od 20 tys. do 100 tys. mieszkańców	4235
	ze szkół w miastach powyżej 100 tys. mieszkańców	6484
	ze szkół publicznych	27748
	ze szkół niepublicznych	1534

Z egzaminu zwolniono 16 uczniów – laureatów i finalistów olimpiad przedmiotowych oraz laureatów konkursów przedmiotowych o zasięgu wojewódzkim lub ponadwojewódzkim.

Tabela 2. Uczniowie rozwiązujący zadania w arkuszach dostosowanych

Uczniowie	z autyzmem, w tym z zespołem Aspergera	53
	słabowidzący i niewidomi	45
	słabosłyszący i niesłyszący	67
	słabosłyszący i niesłyszący z niepełnosprawnością intelektualną w stopniu lekkim	1
	z niepełnosprawnością intelektualną w stopniu lekkim	319
	z niepełnosprawnością ruchową spowodowaną mózgowym porażeniem dziecięcym	2
	<b>Ogółem</b>	<b>487</b>

### 3. Przebieg egzaminu

Tabela 3. Informacje dotyczące przebiegu egzaminu

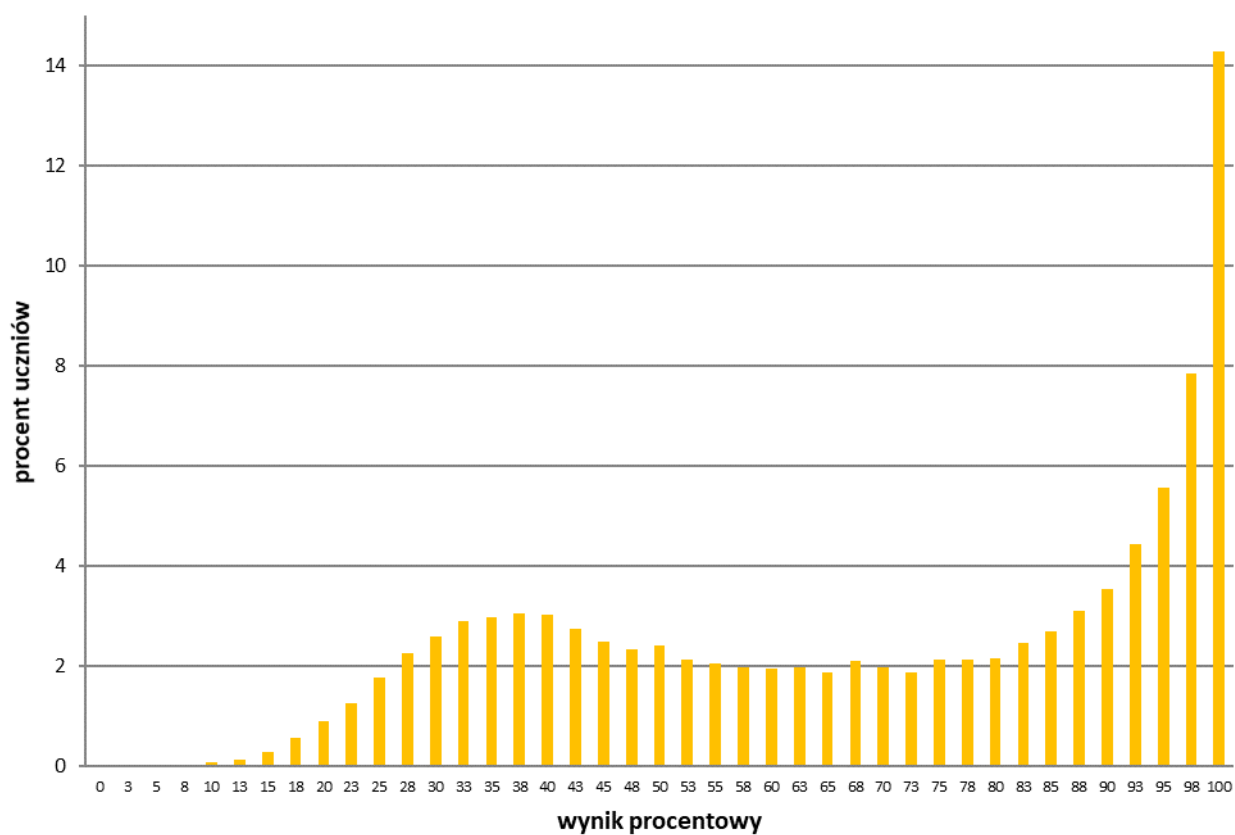
Termin egzaminu		20 kwietnia 2018 r.	
Czas trwania egzaminu		60 minut dla uczniów rozwiązujących zadania w arkuszu standardowym lub czas przedłużony zgodnie z przyznanym dostosowaniem	
Liczba szkół		731	
Liczba obserwatorów <sup>1</sup> (§ 8 ust. 1)		11	
Liczba unieważnień <sup>2</sup>	w przypadku:		
	art. 44zzv pkt 1	stwierdzenia niesamodzielnego rozwiązywania zadań przez ucznia	0
	art. 44zzv pkt 2	wniesienia lub korzystania przez ucznia w sali egzaminacyjnej z urządzenia telekomunikacyjnego	0
	art. 44zzv pkt 3	zakłócenia przez ucznia prawidłowego przebiegu egzaminu gimnazjalnego	0
	art. 44zzw ust. 1	stwierdzenia podczas sprawdzania pracy niesamodzielnego rozwiązywania zadań przez ucznia	0
	art. 44zzy ust. 7	stwierdzenia naruszenia przepisów dotyczących przeprowadzania egzaminu gimnazjalnego	0
	art. 44zzy ust. 10	niemożności ustalenia wyniku (np. zaginięcia karty odpowiedzi)	0
	inne (np. złe samopoczucie ucznia)		1
Liczba wglądów <sup>2</sup> (art. 44zzz ust. 1)		42	

<sup>1</sup> Na podstawie rozporządzenia Ministra Edukacji Narodowej z dnia 21 grudnia 2016 r. w sprawie szczegółowych warunków i sposobu przeprowadzania egzaminu gimnazjalnego i egzaminu maturalnego (Dz.U. z 2016, poz. 2223).

<sup>2</sup> Na podstawie ustawy z dnia 7 września 1991 r. o systemie oświaty (tekst jedn. Dz.U. z 2018, poz. 1457).

## 4. Podstawowe dane statystyczne

### Wyniki uczniów



Wykres 1. Rozkład wyników uczniów

Tabela 4. Wyniki uczniów – parametry statystyczne

Liczba uczniów	Minimum (%)	Maksimum (%)	Mediana (%)	Modalna (%)	Średnia (%)	Odchylenie standardowe (%)
29282	3	100	75	100	69	26

**Wyniki uczniów w procentach, odpowiadające im wartości centyli i wyniki na skali staninowej**

Tabela 5. Wyniki uczniów w procentach, odpowiadające im wartości centyli i wyniki na skali staninowej

<b>Język angielski – poziom podstawowy</b>		
wynik procentowy	wartość centyla	stanin
0	1	1
3	1	
5	1	
8	1	
10	1	
13	1	
15	1	
18	2	
20	3	
23	4	
25	6	2
28	8	3
30	11	
33	14	
35	18	
38	21	
40	24	4
43	27	
45	29	
48	32	
50	34	
53	36	
55	38	5
58	41	
60	42	
63	44	
65	46	
68	48	
70	50	
73	52	
75	54	6
78	56	
80	58	
83	61	
85	63	
88	66	7
90	70	
93	74	
95	79	8, 9
98	87	
100	100	

Wyniki na skali centylowej i staninowej umożliwiają porównanie wyniku ucznia z wynikami uczniów w całym kraju. Na przykład, jeśli uczeń z języka angielskiego na poziomie podstawowym uzyskał 80% punktów możliwych do zdobycia (wynik procentowy), to oznacza, że jego wynik jest taki sam lub wyższy od wyniku 58% wszystkich zdających (wynik centylowy), a niższy od wyniku 42% zdających i znajduje się on w 5. stanie.

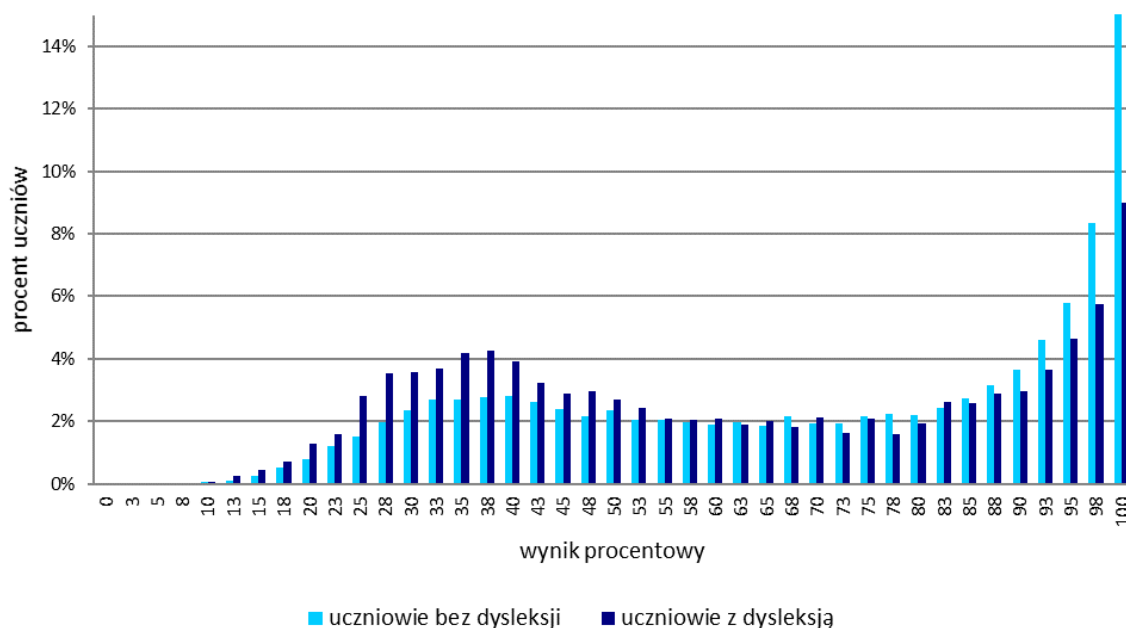
### Średnie wyniki szkół<sup>3</sup> na skali staninowej

Tabela 6. Wyniki szkół na skali staninowej

Stanin	Przedział wyników (w %)
1	24–37
2	38–48
3	49–55
4	56–61
5	62–68
6	69–75
7	76–84
8	85–95
9	96–100

Skala staninowa umożliwia porównywanie średnich wyników szkół w poszczególnych latach. Uzyskanie w kolejnych latach takiego samego średniego wyniku w procentach nie oznacza tego samego poziomu osiągnięć.

### Wyniki uczniów bez dysleksji oraz uczniów z dysleksją rozwojową



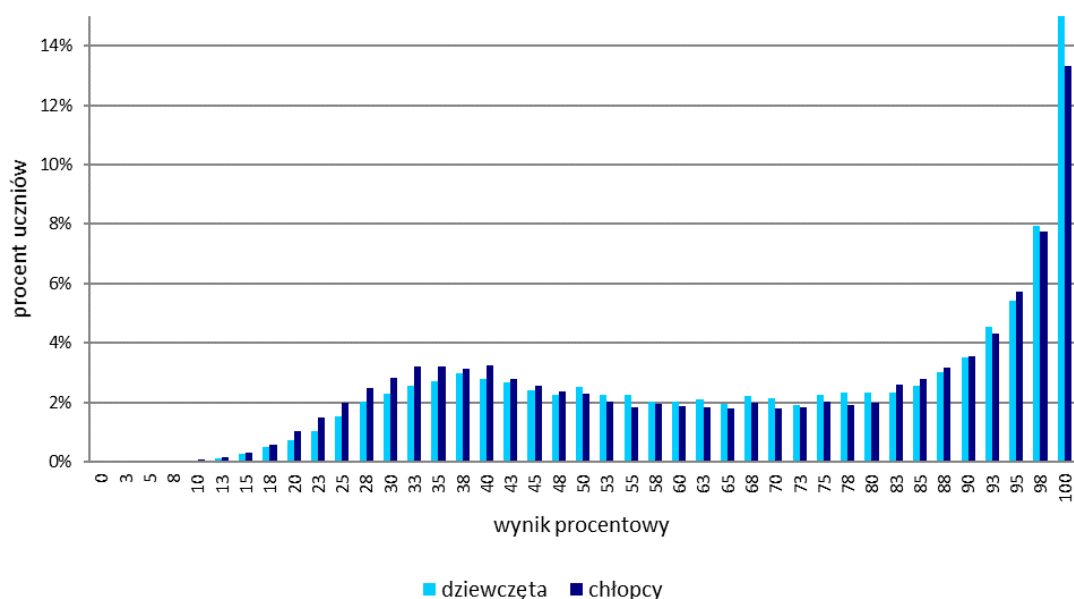
Wykres 2. Rozkłady wyników uczniów bez dysleksji oraz uczniów z dysleksją rozwojową

Tabela 7. Wyniki uczniów bez dysleksji oraz uczniów z dysleksją rozwojową – parametry statystyczne

	Liczba uczniów	Minimum (%)	Maksimum (%)	Mediana (%)	Modalna (%)	Średnia (%)	Odchylenie standardowe (%)
Uczniowie bez dysleksji	23919	3	100	78	100	71	26
Uczniowie z dysleksją rozwojową	5363	10	100	60	100	62	27

<sup>3</sup> Ilećroć w niniejszym sprawozdaniu jest mowa o wynikach szkół w 2018 roku, przez szkołę należy rozumieć każdą placówkę, w której liczba uczniów przystępujących do egzaminu była nie mniejsza niż 5. Wyniki szkół obliczono na podstawie wyników uczniów, którzy wykonywali zadania z zestawu GA-P1-182.

## Wyniki dziewcząt i chłopców



Wykres 3. Rozkłady wyników dziewcząt i chłopców

Tabela 8. Wyniki dziewcząt i chłopców – parametry statystyczne

Płeć	Liczba uczniów	Minimum (%)	Maksimum (%)	Mediana (%)	Modalna (%)	Średnia (%)	Odchylenie standardowe (%)
Dziewczęta	14366	3	100	75	100	70	26
Chłopcy	14916	8	100	73	100	68	27

## Wyniki uczniów a wielkość miejscowości

Tabela 9. Wyniki uczniów w zależności od lokalizacji szkoły – parametry statystyczne

	Liczba uczniów	Minimum (%)	Maksimum (%)	Mediana (%)	Modalna (%)	Średnia (%)	Odchylenie standardowe (%)
Wieś	14424	3	100	63	100	64	26
Miasto do 20 tys. mieszkańców	4139	10	100	75	100	69	26
Miasto od 20 tys. do 100 tys. mieszkańców	4235	10	100	78	100	71	26
Miasto powyżej 100 tys. mieszkańców	6484	8	100	93	100	80	24

## Wyniki uczniów szkół publicznych i szkół niepublicznych

Tabela 10. Wyniki uczniów szkół publicznych i niepublicznych – parametry statystyczne

	Liczba uczniów	Minimum (%)	Maksimum (%)	Mediana (%)	Modalna (%)	Średnia (%)	Odchylenie standardowe (%)
Szkoła publiczna	27748	3	100	73	100	69	26
Szkoła niepubliczna	1534	8	100	93	100	79	25

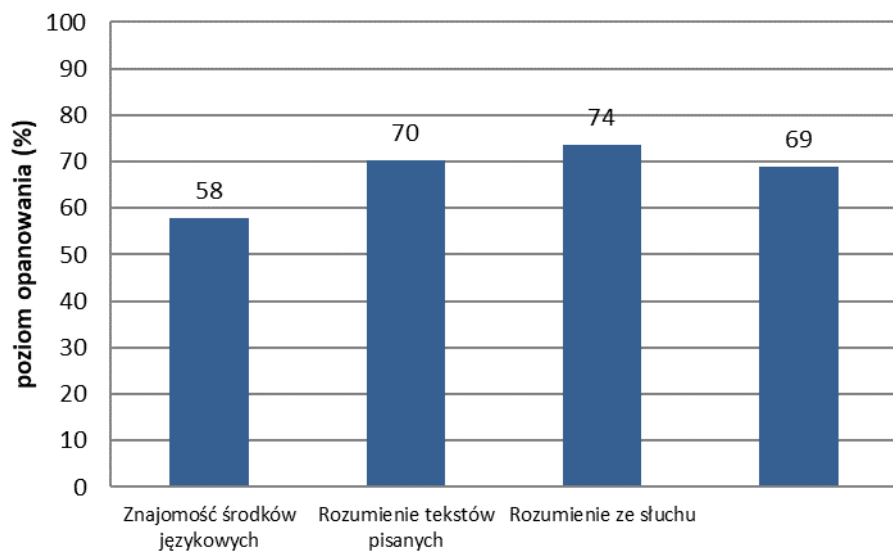


## Poziom wykonania zadań

Tabela 11. Poziom wykonania zadań

Wymagania ogólne	Nr zad.	Wymagania szczegółowe	Poziom wykonania zadania (%)
II. Rozumienie wypowiedzi (ustnych)  tj. Rozumienie ze słuchu	1.1.	2.3) Uczeń znajduje w tekście określone informacje.	68
	1.2.		
	1.3.		
	1.4.	2.2) Uczeń określa główną myśl tekstu.	86
	1.5.	2.4) Uczeń określa intencje nadawcy/autora tekstu.	81
	2.1.	2.3) Uczeń znajduje w tekście określone informacje.	64
	2.2.		74
	2.3.		87
	2.4.		64
	3.1.	2.3) Uczeń znajduje w tekście określone informacje.	85
	3.2.		65
	3.3.		66
	IV. Reagowanie na wypowiedzi  tj. Znajomość funkcji językowych	4.1.	6.5) Uczeń wyraża swoje opinie [...].
4.2.		6.5) Uczeń wyraża swoje [...] życzenia [...].	68
4.3.		6.2) Uczeń stosuje formy grzecznościowe.	56
4.4.		6.3) Uczeń [...] przekazuje proste informacje i wyjaśnienia.	77
5.1.		6.7) Uczeń wyraża prośby [...].	65
5.2.		6.1) Uczeń nawiązuje kontakty towarzyskie (np. przedstawia siebie i inne osoby [...]).	81
5.3.		6.3) Uczeń uzyskuje i przekazuje proste informacje i wyjaśnienia.	72
6.1.		6.2) Uczeń stosuje formy grzecznościowe.	72
6.2.		6.3) Uczeń uzyskuje [...] proste informacje i wyjaśnienia	69
6.3.	6.4) Uczeń prosi o pozwolenie [...].	79	
II. Rozumienie wypowiedzi (pisemnych)  tj. Rozumienie tekstów pisanych	7.1.	3.2) Uczeń znajduje w tekście określone informacje.	52
	7.2.	3.1) Uczeń określa główną myśl tekstu.	76
	7.3.	3.3) Uczeń określa intencje nadawcy/autora tekstu	63
	7.4.	3.4) Uczeń określa kontekst wypowiedzi.	73
	8.1.	3.3) Uczeń określa intencje nadawcy/autora tekstu.	65
	8.2.	3.2) Uczeń znajduje w tekście określone informacje.	80
	8.3.		60
	8.4.	3.1) Uczeń określa główną myśl tekstu.	75
	9.1.	3.2) Uczeń znajduje w tekście określone informacje.	71
	9.2.		65
9.3.	73		
9.4.	66		
I. Znajomość środków językowych	10.1.	1. Uczeń posługuje się bardzo podstawowym zasobem środków językowych (leksykalnych, gramatycznych, ortograficznych) [...].	78
	10.2.		60
	10.3.		55
	11.1.	1. Uczeń posługuje się bardzo podstawowym zasobem środków językowych (leksykalnych, gramatycznych, ortograficznych) [...].	66
	11.2.		62
	11.3.		49

### Średnie wyniki uczniów w zakresie poszczególnych obszarów umiejętności



Wykres 4. Średnie wyniki uczniów w zakresie poszczególnych obszarów umiejętności

## Język angielski – poziom rozszerzony

### 1. Opis arkusza standardowego

Uczniowie bez dysfunkcji oraz uczniowie ze specyficznymi trudnościami w uczeniu się wykonywali zadania zawarte w arkuszu standardowym. Arkusz składał się z 20 zadań zamkniętych różnego typu (wyboru wielokrotnego oraz zadań na dobieranie) ujętych w 5 wiązek oraz 11 zadań otwartych: 2 wiązek zadań sprawdzających znajomość środków językowych oraz jednego zadania sprawdzającego umiejętność tworzenia wypowiedzi pisemnej. Zadania sprawdzały wiadomości oraz umiejętności określone w podstawie programowej III.1 w czterech obszarach: rozumienie ze słuchu (10 zadań), rozumienie tekstów pisanych (10 zadań), znajomość środków językowych (10 zadań) oraz tworzenie wypowiedzi pisemnej (1 zadanie).

Za poprawne rozwiązanie wszystkich zadań uczeń mógł otrzymać 40 punktów.

### 2. Dane dotyczące populacji uczniów

Tabela 12. Uczniowie rozwiązujący zadania w arkuszu standardowym

Liczba uczniów		29222
Uczniowie	bez dysleksji rozwojowej	23873
	z dysleksją rozwojową	5349
	dziewczęta	14343
	chłopcy	14879
	ze szkół na wsi	14406
	ze szkół w miastach do 20 tys. mieszkańców	4114
	ze szkół w miastach od 20 tys. do 100 tys. mieszkańców	4217
	ze szkół w miastach powyżej 100 tys. mieszkańców	6485
	ze szkół publicznych	27688
	ze szkół niepublicznych	1534

Z egzaminu zwolniono 16 uczniów – laureatów i finalistów olimpiad przedmiotowych oraz laureatów konkursów przedmiotowych o zasięgu wojewódzkim lub ponadwojewódzkim.

Tabela 13. Uczniowie rozwiązujący zadania w arkuszach dostosowanych

Uczniowie	z autyzmem, w tym z zespołem Aspergera	53
	słabowidzący i niewidomi	45
	słabosłyszący i niesłyszący	64
	słabosłyszący i niesłyszący z niepełnosprawnością intelektualną w stopniu lekkim	0
	z niepełnosprawnością intelektualną w stopniu lekkim	22
	z niepełnosprawnością ruchową spowodowaną mózgowym porażeniem dziecięcym	2
	<b>Ogółem</b>	<b>186</b>

### 3. Przebieg egzaminu

Tabela 14. Informacje dotyczące przebiegu egzaminu

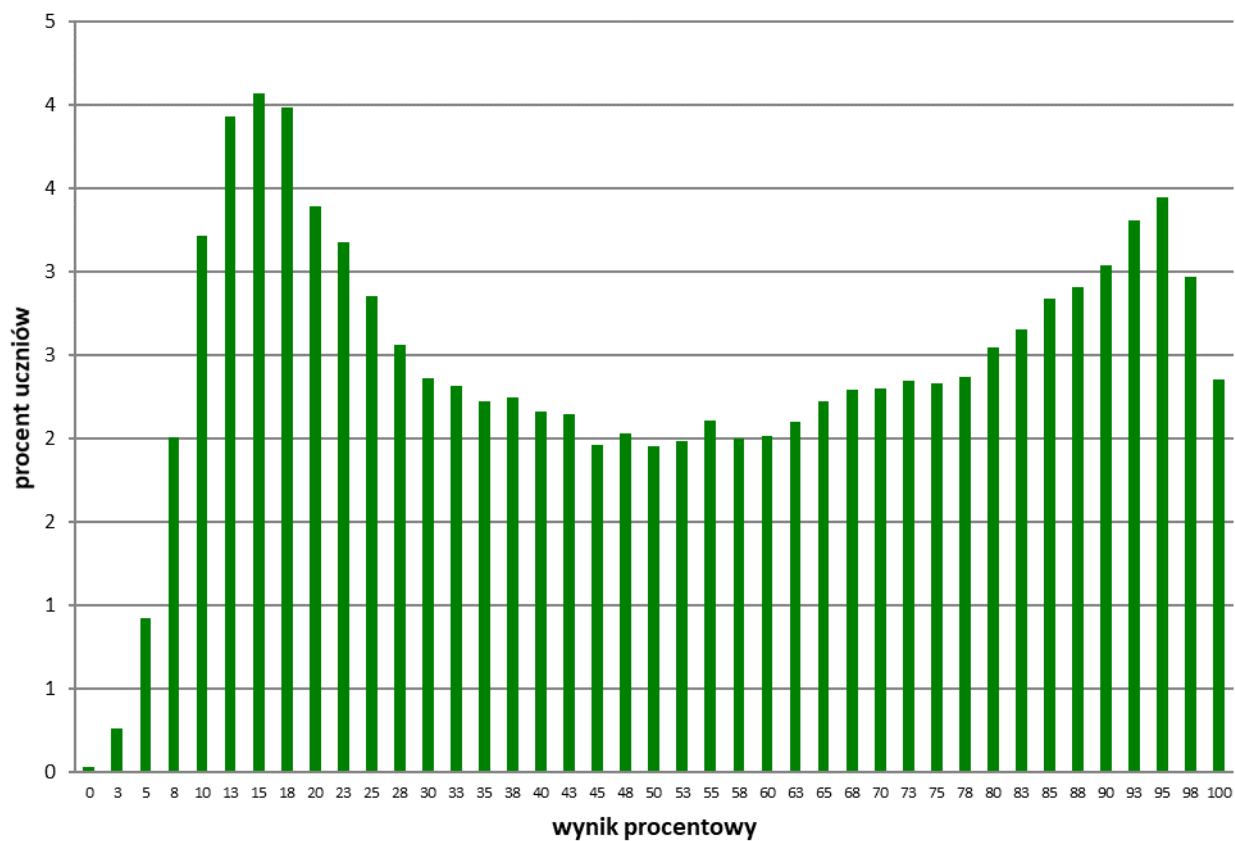
Termin egzaminu		20 kwietnia 2018 r.	
Czas trwania egzaminu		60 minut dla uczniów rozwiązujących zadania w arkuszu standardowym lub czas przedłużony zgodnie z przyznanym dostosowaniem	
Liczba szkół		730	
Liczba zespołów egzaminatorów		17	
Liczba egzaminatorów		259	
Liczba obserwatorów <sup>1</sup> (§ 8 ust. 1)		6	
Liczba unieważnień <sup>2</sup>	w przypadku:		
	art. 44zzv pkt 1	stwierdzenia niesamodzielnego rozwiązywania zadań przez ucznia	0
	art. 44zzv pkt 2	wniesienia lub korzystania przez ucznia w sali egzaminacyjnej z urządzenia telekomunikacyjnego	1
	art. 44zzv pkt 3	zakłócania przez ucznia prawidłowego przebiegu egzaminu gimnazjalnego	0
	art. 44zzw ust. 1	stwierdzenia podczas sprawdzania pracy niesamodzielnego rozwiązywania zadań przez ucznia	0
	art. 44zzy ust. 7	stwierdzenia naruszenia przepisów dotyczących przeprowadzania egzaminu gimnazjalnego	0
	art. 44zzy ust. 10	niemożności ustalenia wyniku (np. zaginięcia karty odpowiedzi)	0
	inne (np. złe samopoczucie ucznia)		1
Liczba wglądów <sup>2</sup> (art. 44zzz ust. 1)		42	

<sup>1</sup> Na podstawie rozporządzenia Ministra Edukacji Narodowej z dnia 21 grudnia 2016 r. w sprawie szczegółowych warunków i sposobu przeprowadzania egzaminu gimnazjalnego i egzaminu maturalnego (Dz.U. z 2016, poz. 2223).

<sup>2</sup> Na podstawie ustawy z dnia 7 września 1991 r. o systemie oświaty (tekst jedn. Dz.U. z 2018, poz. 1457).

## 4. Podstawowe dane statystyczne

### Wyniki uczniów



Wykres 5. Rozkład wyników uczniów

Tabela 15. Wyniki uczniów – parametry statystyczne

Liczba uczniów	Minimum (%)	Maksimum (%)	Mediana (%)	Modalna (%)	Średnia (%)	Odchylenie standardowe (%)
29222	0	100	53	15	52	30

**Wyniki uczniów w procentach, odpowiadające im wartości centyli i wyniki na skali staninowej**

Tabela 16. Wyniki uczniów w procentach, odpowiadające im wartości centyli i wyniki na skali staninowej

<b>Język angielski – poziom rozszerzony</b>		
wynik procentowy	wartość centyla	stanin
0	1	1
3	1	
5	2	
8	4	
10	7	2
13	11	
15	16	3
18	20	
20	23	
23	26	4
25	29	
28	32	
30	34	
33	36	
35	39	
38	41	5
40	43	
43	45	
45	47	
48	49	
50	51	
53	53	
55	55	
58	57	6
60	59	
63	61	
65	63	
68	65	
70	67	
73	70	
75	72	
78	74	7
80	77	
83	79	
85	82	
88	85	8
90	88	
93	92	
95	95	9
98	98	
100	100	

Wyniki na skali centylowej i staninowej umożliwiają porównanie wyniku ucznia z wynikami uczniów w całym kraju. Na przykład, jeśli uczeń z języka angielskiego na poziomie rozszerzonym uzyskał 80% punktów możliwych do zdobycia (wynik procentowy), to oznacza, że jego wynik jest taki sam lub wyższy od wyniku 77% wszystkich zdających (wynik centylowy), a niższy od wyniku 23% zdających i znajduje się on w 6. stanie.

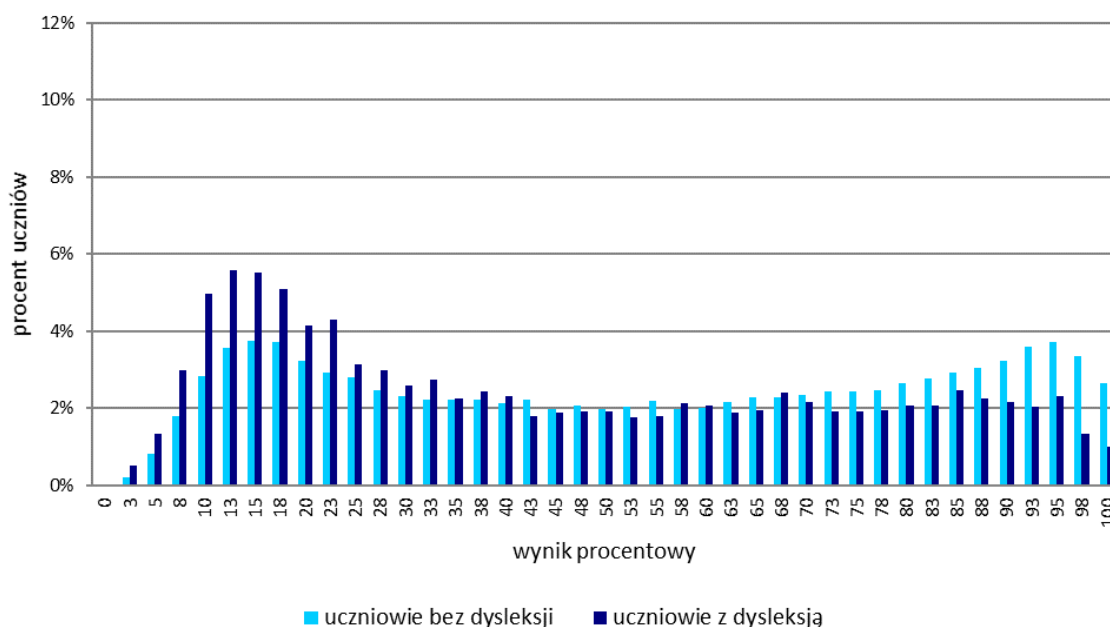
### Średnie wyniki szkół<sup>3</sup> na skali staninowej

Tabela 17. Wyniki szkół na skali staninowej

Stanin	Przedział wyników (w %)
1	10–20
2	21–31
3	32–38
4	39–44
5	45–51
6	52–59
7	60–70
8	71–85
9	86–98

Skala staninowa umożliwia porównywanie średnich wyników szkół w poszczególnych latach. Uzyskanie w kolejnych latach takiego samego średniego wyniku w procentach nie oznacza tego samego poziomu osiągnięć.

### Wyniki uczniów bez dysleksji oraz uczniów z dysleksją rozwojową



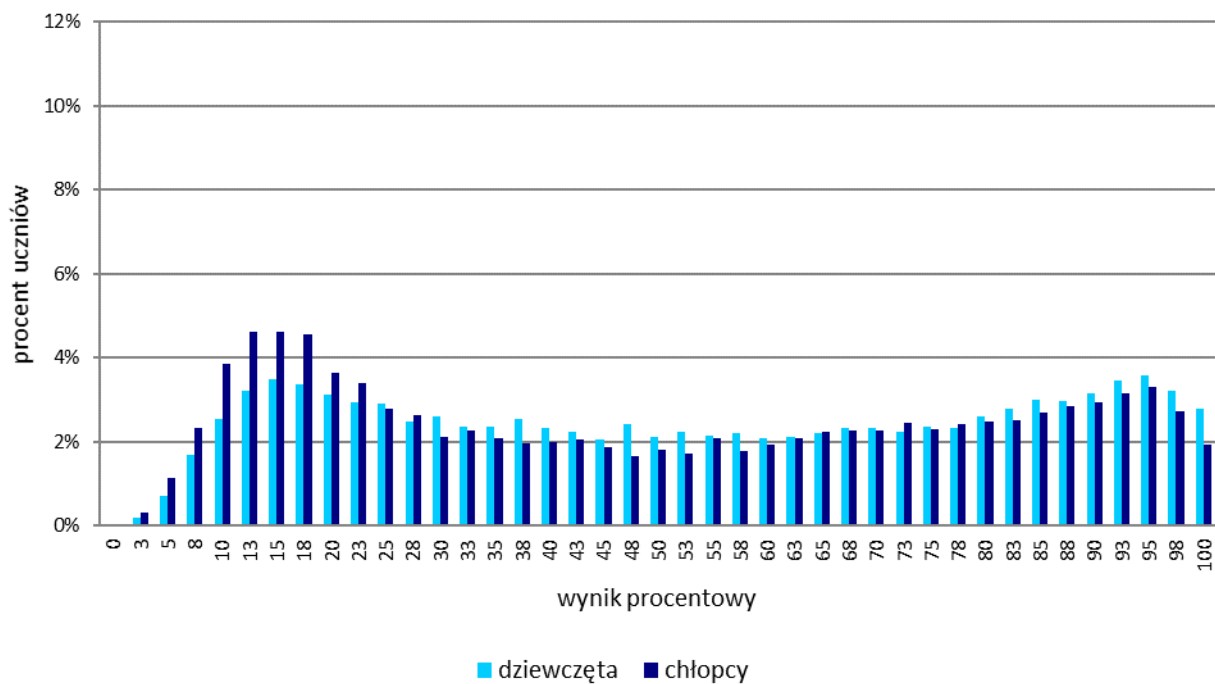
Wykres 6. Rozkłady wyników uczniów bez dysleksji oraz uczniów z dysleksją rozwojową

Tabela 18. Wyniki uczniów bez dysleksji oraz uczniów z dysleksją rozwojową – parametry statystyczne

	Liczba uczniów	Minimum (%)	Maksimum (%)	Mediana (%)	Modalna (%)	Średnia (%)	Odchylenie standardowe (%)
Uczniowie bez dysleksji	23873	0	100	55	15	54	30
Uczniowie z dysleksją rozwojową	5349	0	100	38	13	44	29

<sup>3</sup> Ilekroć w niniejszym sprawozdaniu jest mowa o wynikach szkół w 2018 roku, przez szkołę należy rozumieć każdą placówkę, w której liczba uczniów przystępujących do egzaminu była nie mniejsza niż 5. Wyniki szkół obliczono na podstawie wyników uczniów, którzy wykonywali zadania z arkusza GA-R1-182.

## Wyniki dziewcząt i chłopców



Wykres 7. Rozkłady wyników dziewcząt i chłopców

Tabela 19. Wyniki dziewcząt i chłopców – parametry statystyczne

Płeć	Liczba uczniów	Minimum (%)	Maksimum (%)	Mediana (%)	Modalna (%)	Średnia (%)	Odchylenie standardowe (%)
Dziewczęta	14343	3	100	55	95	54	29
Chłopcy	14879	0	100	48	13	50	30



**Wyniki uczniów a wielkość miejscowości**

Tabela 20. Wyniki uczniów w zależności od lokalizacji szkoły – parametry statystyczne

	<b>Liczba uczniów</b>	<b>Minimum (%)</b>	<b>Maksimum (%)</b>	<b>Mediana (%)</b>	<b>Modalna (%)</b>	<b>Średnia (%)</b>	<b>Odchylenie standardowe (%)</b>
Wieś	14406	0	100	43	15	46	28
Miasto do 20 tys. mieszkańców	4114	0	100	53	13	52	29
Miasto od 20 tys. do 100 tys. mieszkańców	4217	0	100	58	18	55	30
Miasto powyżej 100 tys. mieszkańców	6485	3	100	73	98	64	30

**Wyniki uczniów szkół publicznych i szkół niepublicznych**

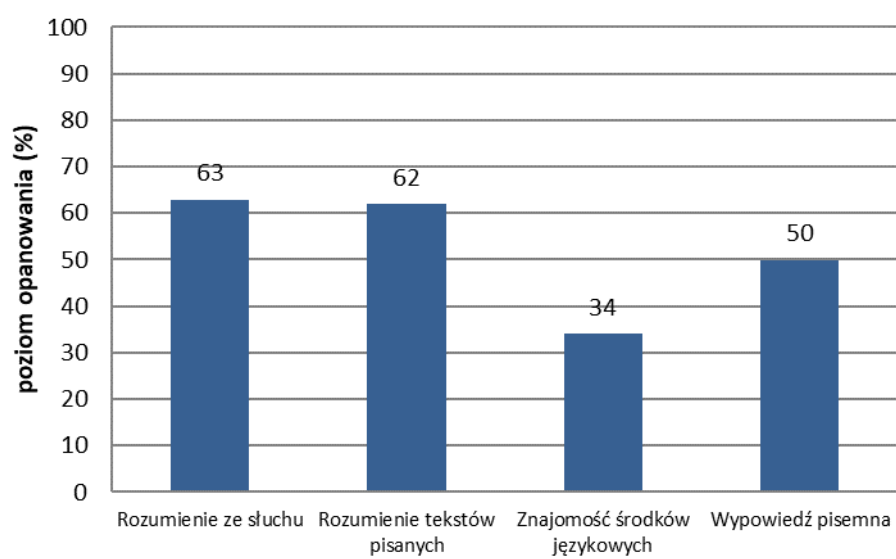
Tabela 21. Wyniki uczniów szkół publicznych i niepublicznych – parametry statystyczne

	<b>Liczba uczniów</b>	<b>Minimum (%)</b>	<b>Maksimum (%)</b>	<b>Mediana (%)</b>	<b>Modalna (%)</b>	<b>Średnia (%)</b>	<b>Odchylenie standardowe (%)</b>
Szkoła publiczna	27688	0	100	50	15	51	29
Szkoła niepubliczna	1534	3	100	75	95	65	30

## Poziom wykonania zadań

Tabela 22. Poziom wykonania zadań

Wymagania ogólne	Nr zad.	Wymagania szczegółowe/Kryteria	Poziom wykonania zadania (%)	
<b>II. Rozumienie wypowiedzi (ustnych)</b> tj. Rozumienie ze słuchu	1.1.	2.3) Uczeń znajduje w tekście określone informacje.	84	
	1.2.		68	
	1.3.	2.5) Uczeń określa kontekst wypowiedzi.	70	
	1.4.	2.3) Uczeń znajduje w tekście określone informacje.	37	
	1.5.		59	
	1.6.	2.2) Uczeń określa główną myśl tekstu.	57	
	2.1.	2.3) Uczeń znajduje w tekście określone informacje.	57	
	2.2.		69	
	2.3.		67	
	2.4.		59	
<b>II. Rozumienie wypowiedzi (pisemnych)</b> tj. Rozumienie tekstów pisanych	3.1.	3.2) Uczeń określa główną myśl poszczególnych części tekstu.	54	
	3.2.		52	
	3.3.		61	
	4.1.	3.6) Uczeń rozpoznaje związki pomiędzy poszczególnymi częściami tekstu.	75	
	4.2.		65	
	4.3.		45	
	4.4.		66	
	5.1.	3.3) Uczeń znajduje w tekście określone informacje.	69	
	5.2.		65	
5.3.	67			
<b>I. Znajomość środków językowych</b>	6.1.	1. Uczeń posługuje się podstawowym zasobem środków językowych (leksykalnych, gramatycznych, ortograficznych) [...].	52	
	6.2.		39	
	6.3.		41	
	6.4.		44	
	6.5.		46	
	7.1.	1. Uczeń posługuje się podstawowym zasobem środków językowych (leksykalnych, gramatycznych, ortograficznych) [...].	41	
	7.2.		13	
	7.3.		20	
	7.4.		15	
	7.5.		28	
<b>I. Znajomość środków językowych</b>  <b>III. Tworzenie wypowiedzi</b>  <b>IV. Reagowanie na wypowiedzi</b> tj. Wypowiedź pisemna	5.	5. Uczeń tworzy krótkie, proste i zrozumiałe wypowiedzi pisemne, np. e-mail: 1) uczeń opisuje [...] przedmioty, miejsca [...] 4) uczeń relacjonuje wydarzenia z przeszłości 9) stosuje formalny lub nieformalny styl wypowiedzi w zależności od sytuacji. 7) uczeń opisuje intencje [...]	treść	46
			8.	7. Uczeń reaguje w formie prostego tekstu pisanego, np. e-mail, w typowych sytuacjach: 2) [...] przekazuje informacje i wyjaśnienia.
	1. Uczeń posługuje się podstawowym zasobem środków językowych (leksykalnych, gramatycznych, ortograficznych), umożliwiającym realizację pozostałych wymagań ogólnych w zakresie następujących tematów: 1) człowiek 2) dom 5) życie rodzinne i towarzyskie.	zakres środków językowych		
				poprawność środków językowych

**Średnie wyniki uczniów w zakresie poszczególnych obszarów umiejętności**

Wykres 8. Średnie wyniki uczniów w zakresie poszczególnych obszarów umiejętności

## Komentarz

### Komentarz opracowano na podstawie wyników ogólnopolskich

#### Poziom podstawowy


Uczniowie klas trzecich przystępujący do egzaminu gimnazjalnego z języka angielskiego na poziomie podstawowym uzyskali średnio 68% punktów. Zdający najlepiej poradzili sobie z zadaniami sprawdzającymi rozumienie ze słuchu (średni wynik – 73%). Nieco niższe wyniki uzyskali w obszarach: rozumienie tekstów pisanych (średni wynik – 69%) i znajomość funkcji językowych (średni wynik – 68%). Najtrudniejsze okazały się zadania sprawdzające znajomość środków językowych (średni wynik – 56%).

W części arkusza sprawdzającej rozumienie ze słuchu uczniowie lepiej poradzili sobie ze znajdowaniem w tekście określonych informacji (średni wynik – 75%) niż z rozumieniem tekstu jako całości (średni wynik – 65%). Poziom wykonania poszczególnych zadań był dość zróżnicowany (od 93% do 63% w zadaniach sprawdzających znajdowanie w tekście określonych informacji; od 81% do 51% w zadaniach sprawdzających rozumienie tekstu jako całości).


Najłatwiejsze spośród zadań sprawdzających znajdowanie w tekście określonych informacji okazało się zadanie 1.2. oparte na materiale ilustracyjnym.

**1.2. Where is Natalie going tonight?**


**A.**



**B.**



**C.**



**Transkrypcja**  
*Boy:* We are going to the cinema tonight. Would you like to join us, Natalie?  
*Girl:* Tonight? Sorry, I'm busy.  
*Boy:* Come on. Tom will be there, too. We invited him yesterday when we met at the gym.  
*Girl:* I'd love to see Tom, but I'm afraid I can't make it tonight. My grandma's arriving today and I have to pick her up from the airport at 8 p.m.  
*Boy:* Oh, I see.

Poprawnej odpowiedzi udzieliło 93% gimnazjalistów. Zdecydowana większość zdających trafnie wybrała lotnisko jako miejsce, do którego Natalie uda się dziś wieczorem. Wskazówką do rozwiązania tego zadania był fragment dialogu, w którym dziewczyna tłumaczy, że musi odebrać babcię, która przylatuje o 20:00.

Znacznie trudniejsze okazało się, sprawdzające tę samą umiejętność, zadanie 2.3., które wymagało dopasowania zawodu do jednej z osób, której dotyczyła rozmowa.

**Zadanie 2. (fragment)**

**Person**

**Job**

2.3. Mary Gray

**B**

B. journalist

D. actor

**Transkrypcja (fragment)**

*Girl:* What about Mary Gray? She also went to our school.

*Boy:* Who's she? Is she famous?

*Girl:* Oh, yes. She works for our local TV station. She has her own programme in which she discusses with guests the latest political news. She also does interviews with celebrities.

Poprawną odpowiedź wskazało 63% zdających. Do Mary Gray należało dobrać zawód dziennikarza. Wskazywały na to informacje, że w swoim programie telewizyjnym Mary dyskutuje z zaproszonymi gośćmi o wydarzeniach politycznych i przeprowadza wywiady ze znanymi ludźmi. Atrakcyjna dla ponad 27% uczniów okazała się odpowiedź D. Gimnazjaliści, którzy ją wybrali, prawdopodobnie skupili się jedynie na informacji, że Mary występuje w telewizji, i błędnie założyli, że jest aktorką.

Pośród zadań sprawdzających rozumienie tekstu jako całości największym wyzwaniem dla uczniów było zadanie 3.3., sprawdzające umiejętność określania głównej myśli tekstu.

<b>3.3.</b>	The speaker explains how to attract butterflies to your garden.	<b>P</b>	<b>F</b>
-------------	---	----------	----------

**Transkrypcja**

*Woman:* Good morning everybody. Welcome to our butterfly house. During the first part of your visit you'll spend some time in the main exhibition room where the guide will tell you how butterflies behave, what they eat and drink and if it's possible to feed them. Then we'll watch a 10-minute documentary about the life cycle of a butterfly. You may also test your knowledge and answer some questions in the activity book. You can get it in our souvenir corner for just £1.50. There is also a DVD available to those of you who'd like to learn more about butterflies or create your own butterfly garden.

Poprawne rozwiązanie tego zadania wymagało zrozumienia ogólnego sensu całego usłyszanego komunikatu; dokonało tego 51% uczniów. Wypowiedź kobiety dotyczyła przebiegu wizyty w motylarni i nie było w niej żadnych wskazówek, jak zwabić motyle do ogrodu. Mimo to prawie połowa zdających uznała zdanie 3.3. za prawdziwe. Gimnazjaliści, którzy udzielili błędnej odpowiedzi, prawdopodobnie zasugerowali się ostatnim zdaniem wypowiedzi, w którym kobieta informuje, że w sklepie z pamiątkami dostępne jest DVD, z którego można dowiedzieć się, jak stworzyć własny motyli ogród. Część uczniów prawdopodobnie nie zrozumiała wyrażenia *how to attract butterflies* i udzieliła odpowiedzi, sugerując się padającymi w nagraniu słowami *butterfly* i *garden*, które pojawiły się także w zadaniu 3.3.

Inne zadanie sprawdzające tę samą umiejętność, zadanie 1.4., okazało się znacznie łatwiejsze.

**1.4. The woman is talking about**

- A. a new swimming instructor.
- B. an extra hour of swimming.
- C. a change of swimming-class time.

**Transkrypcja**

*Woman:* Hello, Phil. I'm calling from Delta Sports Centre about your swimming class with Martin Sanders. I'm afraid this Tuesday he can't be here at 4 p.m. as usual. Can you start the class at 5 p.m.? That's an hour later. Please let me know if it's okay with you.

Wiadomość nagrana na automatycznej sekretarce była skierowana do osoby, która uczęszcza na zajęcia na basenie, i dotyczyła zmiany godziny ich rozpoczęcia. Osoba dzwoniąca chciała się upewnić, że Phil zgadza się na przesunięcie swoich zajęć. Poprawnej odpowiedzi udzieliło 81% zdających. Uczniowie, którzy udzielili błędnej odpowiedzi, najczęściej wybierali odpowiedź B. Prawdopodobną przyczyną były dwie padające w nagraniu godziny (4 p.m. i 5 p.m.), jednak osoba dzwoniąca nie proponowała dodatkowej godziny zajęć, tylko rozpoczęcie ich godzinę później.

W zadaniach sprawdzających znajomość funkcji językowych sprawdzane były różnorodne umiejętności: wyrażanie prośb, opinii i życzeń, stosowanie form grzecznościowych, uzyskiwanie i przekazywanie prostych informacji i wyjaśnień, przedstawianie siebie i innych osób oraz prośenie o pozwolenie. Stosunkowo łatwe okazało się zadanie 5., które wymagało uzupełnienia minialogów w języku angielskim (średni wynik – 74%). Znacznie niższe wyniki gimnazjaliści uzyskali za zadania 4. i 6., w których zadaniem zdającego było wybranie właściwej reakcji na wypowiedzi wysłuchane z płyty CD oraz dobranie właściwej reakcji do sytuacji opisanych w języku polskim. Średni wynik w obu tych zadaniach wyniósł 65%.

Najłatwiejsze okazało się zadanie 5.1., które sprawdzało umiejętność wyrażania prośb.

**5.1. X:** \_\_\_\_\_

**Y:** Certainly. What can I do for you?

**X:** I'm looking for a cheap smartwatch.

A. Did you need any help?

B. Could you help me?

C. Can I help you?

Zdecydowana większość gimnazjalistów (80%) udzieliła poprawnej odpowiedzi. Bez trudu rozpoznali oni, że dialog jest rozmową w sklepie, i wybrali wyrażenie, którym zwykle kupujący zwraca się do sprzedawcy, kiedy potrzebuje pomocy.

Łatwe było także zadanie 6.2., w którym zdający miał wybrać właściwe pytanie, aby dowiedzieć się o wrażenia kolegi z pobytu za granicą (78% poprawnych odpowiedzi)

Najwięcej trudności w tym obszarze przysporzyło zdającym zadanie 6.3., sprawdzające umiejętność prośenia o pozwolenie.

**6.3. Chcesz otworzyć okno w sali lekcyjnej. Jak poprosisz o pozwolenie?**

A. Do I have to open the window?

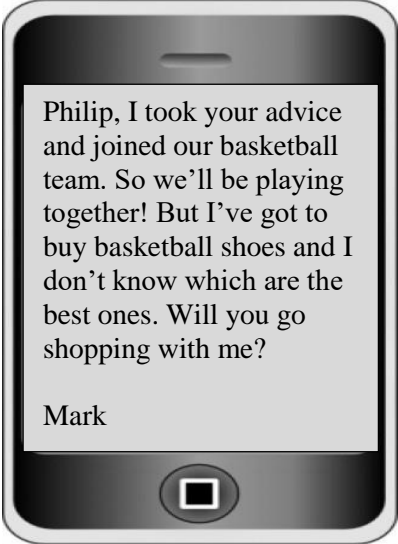
B. May I open the window?

C. Will I open the window?

Jedynie 50% zdających udzieliło poprawnej odpowiedzi. Wyrażenie *open the window* pojawiało się we wszystkich opcjach odpowiedzi. Trudność polegała więc na tym, żeby zidentyfikować strukturę, która wyraża prośbę o pozwolenie. Warunek ten spełniała odpowiedź B. Wielu uczniów zaznaczyło błędne opcje odpowiedzi A. lub C., w których użyte były wyrażenia stosowane w innych sytuacjach komunikacyjnych.

W obszarze rozumienia tekstów pisanych zdający w porównywalnym stopniu opanowali umiejętność znajdowania w tekście określonych informacji oraz globalnego rozumienia tekstu (średni wynik odpowiednio – 69% i 70%). Również wyniki za poszczególne zadania są do siebie bardzo zbliżone. Średni wynik za zadanie 7. wyniósł 68%, za zadanie 8. – 70%, a za zadanie 9. – 69%.

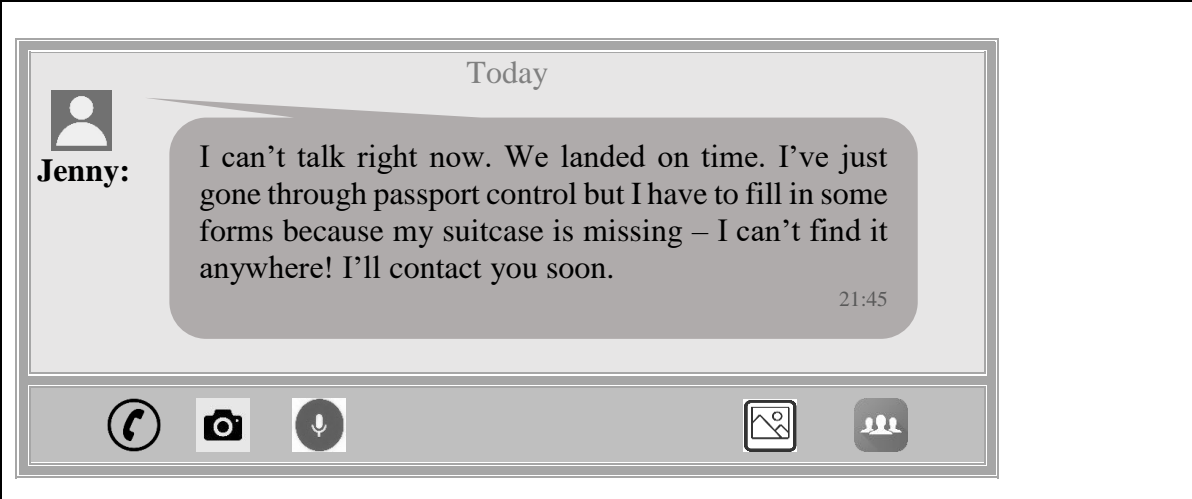
Najłatwiejsze dla uczniów w tej części arkusza było zadanie 8.1., sprawdzające umiejętność określania intencji autora tekstu.

	<p><b>8.1. Mark is texting Philip to</b></p> <p><input checked="" type="radio"/> A. ask him for help.</p> <p><input type="radio"/> B. give him some advice.</p> <p><input type="radio"/> C. invite him to join the team.</p>
--	--

Poprawną odpowiedź **A.** wybrało 79% gimnazjalistów. Trafnie zauważyli oni, że Mark prosi Philipa o pomoc. Pisze on, że nie wie, które buty są najlepsze do gry w koszykówkę, i chce, żeby Philip poszedł z nim na zakupy. Osoby, które wybrały błędne odpowiedzi, prawdopodobnie sugerowały się powtarzającymi się w tekście i zadaniu słowami: *advice* i *join*, jednak kontekst, w jakim te wyrazy pojawiały się w tekście, sprawiał, że odpowiedzi B. i C. nie były poprawne. Z tekstu wynika, że Mark przyłączył się do drużyny koszykówki za radą Philipa, a nie na odwrót.

Trudniejsze były zadania sprawdzające określanie głównej myśli tekstu (zdanie 8.4. – 69% poprawnych odpowiedzi) oraz określanie kontekstu wypowiedzi (zadania 7.2. oraz 7.4. odpowiednio 63% i 64% poprawnych odpowiedzi).

Najwięcej problemów w tej części arkusza przysporzyło uczniom zadanie 8.2., które sprawdzało umiejętność znajdowania w tekście określonych informacji.



**8.2. What is Jenny's problem?**

- A. She can't find her passport.  
 B. Her luggage is lost.  
 C. The plane was late.

Poprawnie zadanie to rozwiązało 58% zdających. Wymagało ono znajomości wyrażen synonimicznych *luggage is lost* oraz *suitcase is missing*, które pojawiły się w zadaniu i w treści SMS-a. Około 37% gimnazjalistów uznało za poprawną odpowiedź A. Prawdopodobnie przeoczyli oni informację o tym, że Jenny już przeszła przez kontrolę paszportową, i nie zrozumieli, że zaimek *it* w zdaniu *I can't find it anywhere* odnosi się do walizki, a nie do paszportu.

W zadaniu 9., które sprawdzało tę samą umiejętność, zdający uzyskali zróżnicowane wyniki.

**Zadanie 9.**

**Przeczytaj teksty o trzech szkockich zamkach (A–C) oraz zdania dotyczące tych zamków (9.1.–9.4.). Do każdego zdania dopasuj właściwy tekst. Wpisz rozwiązania do tabeli. Uwaga! Jeden tekst pasuje do dwóch zdań.**

## SCOTTISH CASTLES

A.



*Eilean Donan* is a 13<sup>th</sup>-century castle situated on a small island in the Scottish Highlands far away from the noise of city life. In 2001 only one person lived on the island but every year the castle is visited by many tourists. It's one of the most photographed castles in the world and is famous for appearing in many popular films, including *Highlander* and *The World Is Not Enough*.

B.



*Edinburgh Castle*, standing on a rock, high above Scotland's capital, was home to kings and queens. You should get there in time for the firing of the *One O'Clock Gun*. The event is so loud that it can be heard all around the city. The castle houses the Crown Jewels of the Scottish monarchs. Unfortunately, for security reasons you are not allowed to make films or take pictures in the Crown Room where the jewels can be seen.

C.



*Balmoral Castle* is a holiday home to the Royal Family. The Queen sometimes invites her government ministers there to discuss important national problems. When the royals aren't in residence, you can enjoy a walk through the gardens and visit the largest room in the castle, the Ballroom. Other rooms in the castle are not open to the public. But you can watch a documentary about life at the castle.



9.1.	In this castle you mustn't photograph things which belonged to the royals.	B
9.2.	On some occasions the monarch meets with politicians there.	C
9.3.	In this place it's possible to watch a ceremony which is very noisy.	B
9.4.	You can see this castle in some well-known movies.	A

Najtrudniejsze dla zdających było zadanie 9.1. Poprawną odpowiedź **B**, wskazało 63% uczniów. Rozwiązanie zadania wymagało połączenia informacji o tym, że w Edinburgh Castle mieszkali kiedyś monarchowie i że przechowywane tam klejnoty królewskie nie mogą być fotografowane. Wielu zdających wybrało odpowiedź C. Prawdopodobnie sugerowali się oni tym, że Balmoral Castle jest własnością rodziny królewskiej i z wyjątkiem jednej sali nie jest on udostępniony zwiedzającym. Jednak z tekstu nie wynikał zakaz fotografowania przedmiotów znajdujących się w zamku.

Trudne okazało się także zadanie 9.3., które miało największą frakcję opuszczeń. Prawdopodobnie część zdających nie знаła znaczenia przymiotnika *noisy* i pozostawili oni to zadanie bez odpowiedzi. Zdający, którzy nieuważnie przeczytali polecenie, mogli też założyć, że jest to zdanie dodatkowe, do którego nie pasuje żaden opis zamku. Jednak w przypadku tego zadania, zgodnie z poleceniem, jeden tekst należało dopasować do dwóch zdań. Poprawnej odpowiedzi udzieliło 64% gimnazjalistów.

Największy odsetek poprawnych odpowiedzi był w zadaniu 9.4. Zamek, który pojawiał się w filmach, właściwie zidentyfikowało 77% uczniów.

Arkusz egzaminacyjny na poziomie podstawowym zamykały dwa zadania z obszaru znajomości środków językowych. Zadanie 10. sprawdzało przede wszystkim znajomość leksyki, natomiast zadanie 11. znajomość struktur gramatycznych. Trudniejsze okazało się zadanie 11. Zdający uzyskali za to zadanie najniższy średni wynik w całym arkuszu egzaminacyjnym – 54%.

### Zadanie 11.

Przeczytaj tekst. Wybierz poprawne uzupełnienie luk 11.1.–11.3. Zakreśl jedną z liter: A, B albo C.

#### ATLAS IS LOOKING FOR A NEW HOME!

Atlas is a giant rabbit, as big **11.1.** \_\_\_\_ a huge dog. He needs plenty of exercise and a lot of food. Atlas enjoys fresh fruit and vegetables including carrots, lettuce, apples and peaches. He **11.2.** \_\_\_\_ only 7 months old but he weighs about 30 pounds. Atlas is a very friendly pet who loves playing with children or other house pets all day long. Unfortunately, his present owner cannot take care of him anymore. If you have **11.3.** \_\_\_\_ space in your garden and would like to give this giant rabbit a new home, call us at the Animal Shelter on 699 000 111.



- 11.1.  A. as                      B. so                      C. like
- 11.2.    A. finishes                B. has                     C. is
- 11.3.    A. lots                          B. enough                C. many

Największym wyzwaniem okazało się wskazanie poprawnej odpowiedzi w zadaniu 11.2. Sprawdzana w nim była znajomość podstawowego wyrażenia służącego do udzielenia informacji na temat czyjegoś wieku. Chociaż jest to wyrażenie wprowadzane na samym początku nauki języka obcego, tylko 49% wskazało poprawną odpowiedź C. Dla ponad 44% zdających bardzo atrakcyjna okazała się opcja B., która jest dosłownym tłumaczeniem zwrotu „ma tylko siedem miesięcy” z języka polskiego na język angielski. Zadanie to pokazuje wpływ interferencji między językiem ojczystym a obcym oraz niedostateczne opanowanie przez uczniów najprostszycy wyrażen specyficznych dla wyrażania znaczeń w języku angielskim.

Zadanie 11.3. poprawnie rozwiązało 55% zdających, którzy zaznaczyli opcję B. Pozostali gimnazjaliści kierowali się prawdopodobnie jedynie tłumaczeniem podanych słów na język polski i nie zwracali uwagi na gramatykę. W języku angielskim zaimki liczebne *many* i *lots* nie mogły być poprawnym uzasadnieniem zdania, ponieważ łączą się tylko z rzeczownikami w liczbie mnogiej, a dodatkowo po *lots* musi być przyimek *of*.

Tylko nieco łatwiejsze okazało się zadanie 11.1., które sprawdzało znajomość wyrażenia *as ... as...*, którego używa się do porównywania dwóch rzeczy, zjawisk, itp. Lukę tę poprawnie uzupełniło 58% zdających. Około 25% gimnazjalistów wskazało odpowiedź C. Możliwe, że wybrali oni słowo *like* sugerując się polskim tłumaczeniem angielskiego zwrotu *as big as*, które brzmiałoby „tak duży jak”. Jednak w języku angielskim słowo *like* nie może być użyte w takim kontekście.

## Poziom rozszerzony

Uczniowie, którzy przystąpili do egzaminu na poziomie rozszerzonym, uzyskali średnio 52% punktów za rozwiązanie zadań w arkuszu egzaminacyjnym. Zdający uzyskali najwyższe wyniki za zadania sprawdzające umiejętności w zakresie rozumienia tekstów, zarówno słuchanych, jak i pisanych (średni wynik odpowiednio – 63% i 62%). Gorzej opanowali umiejętność tworzenia wypowiedzi pisemnej (średni wynik – 49%), a najtrudniejsze okazały się dla nich zadania sprawdzające znajomość środków językowych (średni wynik – 34%).

W obszarze rozumienia ze słuchu zdający osiągnęli niemal jednakowe średnie wyniki za rozwiązanie zadań sprawdzających ogólne rozumienie tekstu oraz za zadania sprawdzające znajdowanie w tekście określonych informacji (odpowiednio 64% i 63%). Natomiast w obrębie każdej z tych grup zadań wyniki były dość zróżnicowane.

Część arkusza sprawdzająca rozumienie ze słuchu składała się z dwóch zadań: zadanie 1. wymagało wykazania się różnorodnymi umiejętnościami zapisanymi w podstawie programowej; z kolei zadanie 2. sprawdzało wyłącznie umiejętność znajdowania w tekście określonych informacji. W zadaniu 2. wyniki były dość wyrównane (od 57% do 69% poprawnych odpowiedzi). Znacznie większe zróżnicowanie trudności zadań obserwujemy w zadaniu 1. Wykorzystane w nim były dwa różne teksty. Zadania do drugiego z nich okazały się dla zdających znacznie trudniejsze.

Dwa zadania sprawdzały globalne rozumienie tekstu słuchanego. Łatwiejsze z nich okazało się zadanie 1.3., wymagające określenia kontekstu wypowiedzi. Właściwy kontekst rozmowy dwojga nastolatków – przygotowania do szkolnego przedstawienia – wskazało 70% zdających. Znacznie trudniejsze było zadanie 1.6., sprawdzające umiejętność określania głównej myśli tekstu, który był komunikatem skierowanym do pasażerów statku wycieczkowego. Stosunkowo trudne okazały się też pozostałe zadania do tego tekstu, sprawdzające umiejętność znajdowania w tekście określonych informacji.

### Tekst 2.

Usłyszysz komunikat dla pasażerów statku.

#### 1.4. On the ship, the passengers can see

- A. a picture of Columbus' cabin.
- B. a model of an island Columbus visited.
- C. a letter written by the Spanish king to Columbus.

#### 1.5. The passengers will have a chance to

- A. try regional food and drink.
- B. play with dolphins.
- C. climb a high cliff.

#### 1.6. The speaker

- A. informs the passengers how to behave on board.
- B. describes the journey the passengers are going to take.
- C. presents the history of the island the passengers will visit.

**Transkrypcja**

*Man:* Welcome aboard *The Santa Maria*! *The Santa Maria* was built only 10 years ago. It looks exactly like the ship Christopher Columbus sailed on to America. One of the cabins has been turned into a museum. There you can see some pictures of the maps which he used to plan his trips. There's also a copy of a letter Columbus wrote to the king and queen of Spain. In the letter he announced the discovery of a new land. On the deck there's also a 3D miniature of Gran Canaria – the island the explorer stayed on before his journey.

Our tour takes about 4 hours. We will travel along the coastline and pass several fishing villages, beautiful beaches and impressive cliffs. We'll stop near one of the highest sea cliffs in Europe. Unfortunately, you won't be able to walk up the cliff, but you can enjoy bathing in the warm waters. If you are lucky, you may see some dolphins near the ship. But it's forbidden to get too close to them. During the trip you'll also be able to taste the island's specialties – delicious ginger cake and fresh juice made from local fruit. Now, it's time to set sail.

Główną myśl tekstu w zadaniu 1.6. poprawnie wskazało 57% zdających. Zrozumieli oni, że tekst jest opisem podróży, w jaką udają się pasażerowie statku. Nieco ponad 25% uczniów przystępujących do egzaminu wskazało błędną odpowiedź C. Prawdopodobnie zasugerowali się oni informacjami na temat muzeum na statku oraz faktami historycznymi na temat wyprawy Kolumba. Około 15% zdających błędnie uznało tekst za zestaw instrukcji dla pasażerów o tym, jak zachować się na pokładzie statku. Jednak jedyne instrukcje zawarte w tekście dotyczyły zakazu zbliżania się do delfinów podczas kąpieli w morzu.

Największym wyzwaniem było dla zdających zadanie 1.4., które okazało się najtrudniejsze w obszarze rozumienia ze słuchu – poprawnej odpowiedzi udzieliło 37% przystępujących do egzaminu gimnazjalistów. Rozwiązanie zadania wymagało precyzyjnego wyselekcjonowania informacji o tym, co pasażerowie mogą zobaczyć na statku, którym będą podróżować. Chodziło o model wyspy odwiedzonej przez Kolumba, czyli odpowiedź B. Osoba, która zwraca się do pasażerów, mówi o różnorodnych przedmiotach znajdujących się na statku, między innymi o trójwymiarowej miniaturowej wyspy, na której Kolumb przez jakiś czas przebywał. Wielu zdających dokonało wyboru odpowiedzi na podstawie pojedynczych wyrazów występujących w nagraniu oraz w niepoprawnych opcjach odpowiedzi, np. *picture* i *cabin* w odpowiedzi A. oraz *letter* i *king* w odpowiedzi C., jednak statek, którym pasażerowie mają udać się na wycieczkę, nie był statkiem Kolumba, a list, o którym mowa, został napisany przez Kolumba, a nie przez króla Hiszpanii.

Wyższe wyniki zdający uzyskali za zadanie 1.5., w którym należało wskazać atrakcję przewidzianą dla pasażerów statku. Był nią poczęstunek lokalnymi produktami: ciastem imbirowym oraz sokiem z lokalnych owoców. Poprawnie rozwiązało to zadanie 58% zdających. Blisko 30% uczniów wskazało odpowiedź C. Prawdopodobnie zasugerowali się wzmianką o postoju w pobliżu najwyższego klifu w Europie. Nie zrozumieli jednak, że turyści nie będą mieli możliwości wspinaczki, ponieważ w okolicy klifu planowana jest jedynie kąpiel w morzu.

W obszarze rozumienia tekstów pisanych sprawdzane były trzy umiejętności, każda w odrębnym zadaniu. Wyniki wskazują, że zdający najlepiej poradzili sobie z zadaniem 5., sprawdzającym umiejętność znajdowania w tekście określonych informacji (średni wynik – 66%). Zadanie to polegało na dobraniu odpowiednich imprez biegowych do profili trzech osób.

Nieco trudniejsze okazało się zadanie 4., sprawdzające umiejętność rozpoznawania związków pomiędzy poszczególnymi częściami tekstu. W grupie zadań sprawdzających rozumienie tekstów pisanych, właśnie w tym zadaniu zaobserwowano największą różnicę między wynikiem najwyższym i najniższym.

**Zadanie 4.**

Przeczytaj tekst, z którego usunięto cztery zdania. Wpisz w każdą lukę 4.1.–4.4. literę, którą oznaczono brakujące zdanie (A–E), tak aby otrzymać spójny i logiczny tekst.

**Uwaga!** Jedno zdanie zostało podane dodatkowo i nie pasuje do żadnej luki.

## SMART TEENS

A 14-year-old boy and his cousin were spending their holiday on Camano Island, Washington. On the first day they did some sailing on their yacht and returned to the island for the night. **4.1. D** When they woke up the next morning, they heard sounds coming from the place where they had left the yacht. The boys looked out of the window and saw that two men had tied their yacht to a speedboat and were escaping with it. **4.2. A** He quickly got it into the air and it started to ‘chase’ the thieves. The drone followed them for some time. **4.3. B** But thanks to the recording from the drone, the police discovered where the thieves were going. They sent two helicopters to that location. **4.4. E** The stolen yacht was given back to the boys and the thieves were arrested.

- A. One of the boys immediately called the police and the other one ran for his drone.
- B. However, it was a bit slower than the speedboat, and finally lost track of the men.
- C. They got the video from the drone but they couldn’t find the stolen yacht.
- D. They tied up their yacht by the shore and went to their guesthouse.
- E. The police officers landed there just before the thieves arrived.

W zadaniu 4.1. właściwą odpowiedź wskazało 74% zdających, natomiast zadanie 4.3. rozwiązało poprawnie 45% zdających. Różnica w trudności tych zadań wynika z faktu, że związki pomiędzy brakującym zdaniem **D.** a fragmentami tekstu w sąsiedztwie luki 4.1. były oparte na powiązaniach gramatycznych (szereg struktur zdaniowych opartych na zaimku *they* w funkcji podmiotu oraz czasownikach w czasie Past Simple) i dość prostych powiązaniach semantycznych. Brakujące zdanie zawierało dwie spośród całego szeregu wykonanych przez chłopców czynności, które tworzyły logiczny ciąg zdarzeń (żeglowanie jachtem, powrót na noc na wyspę, przywiązanie jachtu do brzegu, udanie się do pensjonatu, pobudka następnego ranka, usłyszenie dźwięków dobiegających z miejsca, gdzie zostawili jacht poprzedniego wieczoru).

W zadaniu 4.3. sekwencja czynności rozdzielona została porównaniem prędkości drona i motorówki, a związki logiczne były trudniejsze do zrozumienia i sięgały dalszych fragmentów tekstu. Zdający musieli wywnioskować ze zdania po luce, że zaistniał jakiś problem, który uniemożliwił śledzenie motorówki przez drona, i dobrać do luki zdanie **B.**, z którego dowiadujemy się o różnicy prędkości obu maszyn oraz utracie kontaktu między nimi. Trzeba było również dostrzec związek znaczeniowy między wyrazami *thieves – them – men* w trzech kolejnych zdaniach.

Najtrudniejsze w tej części arkusza okazało się zadanie 3., sprawdzające umiejętność określania głównej myśli poszczególnych części tekstu (średni wynik – 55%).

### Zadanie 3.

Przeczytaj tekst. Do każdego akapitu (3.1.–3.3.) dopasuj właściwy nagłówek (A–E).

Wpisz odpowiednią literę obok numeru każdego akapitu.

Uwaga! Dwa nagłówki zostały podane dodatkowo i nie pasują do żadnego akapitu.

- A. An unusual piece of advice
- B. A successful advertising trick
- C. The career of a circus acrobat
- D. A guest at an international event
- E. An invention inspired by a show

### TRAMPOLINE

#### 3.1. E

In 1924, a young gymnast, George Nissen went to a circus and watched the acrobats. They did amazing tricks and then landed in the safety net below the trapeze. After their performance, Nissen began thinking about how to change a net into a training tool that could help him prepare for gymnastics competitions. In his family's garage, he built the first trampoline ever.

#### 3.2. B

In 1941, Nissen started a company producing trampolines, but few people were interested in his invention. Nissen bought a kangaroo and taught it to perform with him. Then he published a photograph of himself, in a suit and tie, jumping on a trampoline with the animal. The picture became famous and sales of trampolines went up. A kangaroo became the company logo.

#### 3.3. D

Nissen spent most of his life doing trampoline demonstrations and promoting both his invention and the sport. In 2000 trampolining finally became an official Olympic discipline and Nissen was invited to watch athletes from all over the world compete for Olympic medals. "I'm really happy. My dream has come true," Nissen told reporters as he sat in the audience.

Najwięcej trudności w tym zadaniu sprawiło zdającym określenie głównej myśli pierwszych dwóch części tekstu, a w szczególności dobranie nagłówka **B.** do fragmentu 3.2. (52% poprawnych odpowiedzi). Akapit ten zawiera opis sposobu wykorzystania przez Nissena zdjęcia z kangurem w celu spopularyzowania swojego wynalazku. Aby poprawnie wybrać nagłówek, należało dostrzec związek przyczynowo-skutkowy pomiędzy sposobem reklamowania trampolin (*Nissen bought a kangaroo and taught it to perform with him. Then he published a photograph of himself, in a suit and tie, jumping on a trampoline with the animal.*) a osiągniętym rezultatem (*The picture became famous and sales of trampolines went up.*). Jednak niemal co piąty zdający wybrał jako podsumowanie tego akapitu nagłówek E. Najprawdopodobniej uczniowie ci potraktowali fragment tekstu *Nissen bought a kangaroo and taught it to perform with him.* jako informację o wspólnych występach Nissena z kangurem, choć w tekście jest jedynie mowa o publikacji prezentującego ich zdjęcia. Poza tym fragment ten rozpoczyna się od informacji o założeniu firmy produkującej trampoliny, więc nagłówek wskazujący na inspirację dla jej wynalezienia jest w tym kontekście nielogiczny.

Nieco lepiej zdający poradzi sobie z dobraniem właściwego nagłówka do pierwszej części tekstu (54% poprawnych odpowiedzi). Właściwie zrozumieli oni, że wizyta w cyrku była dla Nissena natchnieniem do wynalezienia trampoliny i wskazali nagłówek **E.** Najczęściej wybraną błędną odpowiedzią

w zadaniu 3.1. był nagłówek C. Tekst jednak zawiera jedynie informację o akrobatkach, których Nissen obserwował w cyrku, a nie o karierze jednego z nich, jak sugeruje nagłówek C. Najłatwiejsze okazało

się zadanie 3.3., w którym 60% zdających poprawnie dobrało nagłówek **D.**, mówiący o gościu na międzynarodowym wydarzeniu, do fragmentu tekstu dotyczącego zaproszenia wynalazcy trampoliny na igrzyska olimpijskie w 2000 roku.

Najtrudniejsze dla tegorocznych zdających okazały się zadania otwarte sprawdzające znajomość środków językowych. Zdecydowana większość uczniów nie potrafiła poprawnie uzupełnić tekstu odpowiednimi formami wyrazów w zadaniu 6. (średni wynik – 44%) oraz przetłumaczyć fragmentów zdań w zadaniu 7. (średni wynik – 24%).

W zadaniu 6. podstawową trudnością dla wielu zdających było zastosowanie poprawnych form wyrazów wpisywanych do luk. Wielu zdających dopasowało do luk właściwe wyrazy, co świadczy o wystarczającym zrozumieniu przez nich zarówno tekstu o zagrożonych wyginieciem pandach, jak i wyrazów do wyboru, ale często nie podejmowali oni próby zmiany formy wpisywanych słów, co było sprzeczne z poleceniem. W wielu pracach próba taka została podjęta, ale zastosowane formy były niepoprawne.

Najwięcej trudności przysporzyło gimnazjalistom zadanie 6.2. (38% poprawnych odpowiedzi). Najczęściej wpisywaną niepoprawną formą był czasownik *need*. Większość uczniów nie pamiętała o zastosowaniu odpowiedniej formy czasownika w czasie Present Simple dla trzeciej osoby liczby pojedynczej lub nie zwróciła uwagi na kontekst zdania, który takiej formy wymagał. (It 6.2. needs up to 38 kilograms of bamboo every day and scientists warn that because of the climate change the bamboo in China's mountains is disappearing very fast.) Wielu zdających zastosowało w tym kontekście niewłaściwy wyraz *climbs*, który wprawdzie dość często występuje w związku z następującym po luce wyrazem *up*, jednak nie tworzy logicznego powiązania z informacją o liczbie kilogramów bambusa podaną bezpośrednio za luką. Najłatwiejsze okazało się zadanie 6.1. (50% poprawnych odpowiedzi). Wymagało ono utworzenia liczby mnogiej rzeczownika *city*. W tym przypadku kontekst dość jasno wskazywał na konieczność zastosowania rzeczownika w liczbie mnogiej (One is that many of the bamboo forests are cut down to build new 6.1. cities and roads.), a sam rzeczownik jest bardzo podstawowy i powinien być przez uczniów znany. Większym wyzwaniem w tym przypadku okazał się poprawny zapis; wielu uczniów, którzy otrzymali 0 punktów za to zadanie, wpisało w lukę niepoprawną formę *citys*. Błędy ortograficzne często były też przyczyną utraty punktów w pozostałych zadaniach np. *needz* w zadaniu 6.2., *highter* w 6.3., *worrid* w 6.4. oraz *helping* w zadaniu 6.5.

W zadaniu 7. fragmenty poszczególnych zdań poprawnie przetłumaczyło od 13% do 42% zdających. Najtrudniejsze okazało się zadanie 7.2., które wymagało poprawnego skonstruowania zdania pytającego. W tym przypadku bardzo częstym błędem było dosłowne tłumaczenie zwrotu *on chce* z zastosowaniem konstrukcji oznajmującej: *he wants*. Trudne okazało się również zadanie 7.4. (16% poprawnych odpowiedzi): *Our teacher (kazał nam przyjść) \_\_\_\_\_ earlier on Monday*. W tym przypadku zdający często stosowali niewłaściwą formę bezosobową czasownika *come*, niewłaściwe czasowniki jako angielskie odpowiedniki wyrazu *kazać* (np. *say*, *need*, *want*) albo niewłaściwą formę czasownika na początku zwrotu (forma podstawowa lub czas teraźniejszy zamiast formy czasu przeszłego). Najłatwiejsze okazało się zadanie 7.1., wymagające przetłumaczenia konstrukcji porównawczej. Zwrot *więcej czasu niż* poprawnie przetłumaczyło 42% zdających.

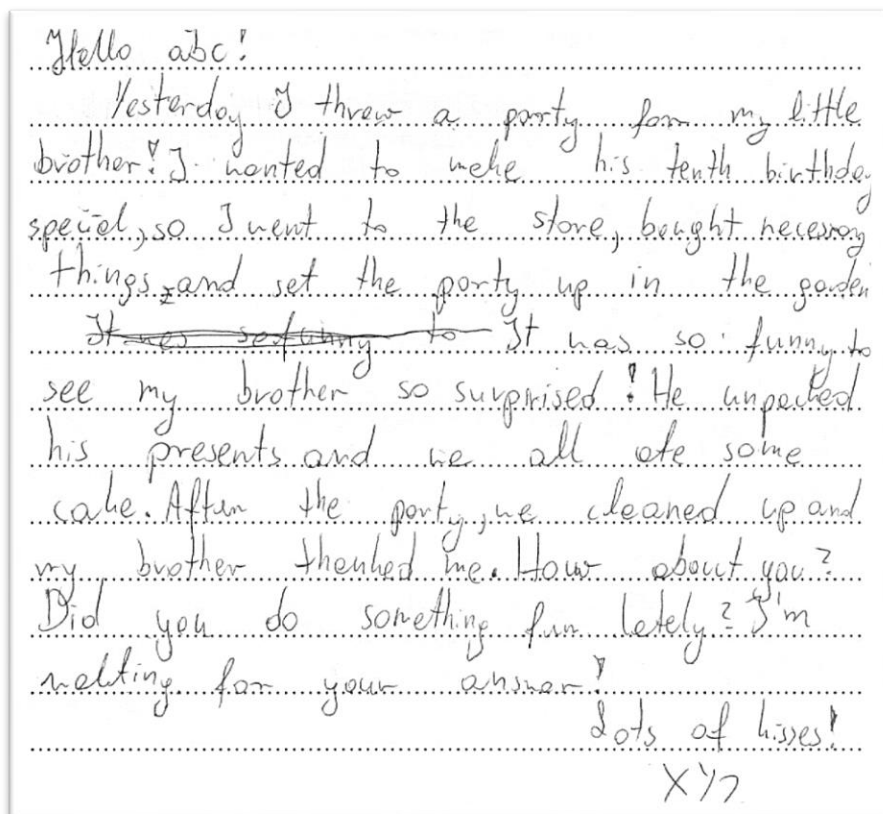
Ostatnią częścią arkusza była wypowiedź pisemna. Zdający mieli za zadanie napisać krótką wiadomość e-mail na temat przyjęcia, które zorganizowali dla swojego młodszego brata. Polecenie wymagało wykazania się m.in. umiejętnością opisywania przedmiotów, miejsc, intencji oraz relacjonowania wydarzeń z przeszłości.

Najwyższy średni wynik zdający uzyskali w kryterium spójności i logiki wypowiedzi (57%). Niższy był wynik za jakość języka, czyli zakres środków językowych (52%) oraz poprawność środków językowych (47%). Najniższy średni wynik (45%) uczniowie uzyskali w kryterium treści.

Analiza prac uczniowskich pod kątem realizacji treści wykazała, że pierwszy i trzeci podpunkt polecenia były zrealizowane na dość zbliżonym poziomie. Jako powód zorganizowania przyjęcia uczniowie najczęściej podawali urodziny brata, ale w niektórych pracach uczniowie pokusili się o bardziej oryginalne powody, np. wygrane zawody, powrót brata z podróży, chęć sprawienia bratu niespodzianki albo miłość i przywiązanie do niego.

Relacjonowanie przebiegu przyjęcia było z reguły realizowane w sposób dość sztywny, ale zdającym nie sprawiało specjalnej trudności rozwinięcie tego podpunktu polecenia. Uczniowie przeważnie opisywali czynności typowe dla przebiegu przyjęcia urodzinowego, np. taniec, śpiewanie piosenki dla jubilata, podanie tortu, zdmuchiwanie przez jubilata świeczek, czasem również gry towarzyskie i sportowe. Zdarzało się jednak, że zdający opisywali przygotowania do przyjęcia zamiast jego przebiegu.

Najbardziej problematyczny w realizacji okazał się drugi podpunkt polecenia, który wymagał zredagowania krótkiego opisu miejsca, w którym odbyło się przyjęcie. Bardzo często zdający wskazywali, gdzie przyjęcie się odbyło (podawali rodzaj miejsca, np. restauracja, kino, ogród, dom), ale go w żaden sposób nie opisywali. W takiej sytuacji realizacja tego podpunktu polecenia była kwalifikowana na poziom „nie odniósł się”.



Innym mankamentem dość często występującym w pracach zdających była realizacja tego podpunktu polecenia w czasie przyszłym, co zapewne wynikało z niezbyt uważnego zapoznania się z treścią polecenia.



Hi Lily

I'm very excited about tomorrow. It's my brother's birthday party. He ~~has~~<sup>is</sup> already eight years old!

It was my idea to prepare party for him. Last year he had fun with his friends in "Happy Town" so I thought about party this year. I hope that he will be happy. The party is in our garden, because in May it's a lot of flowers and trees grow up. I prepared decorations and bought birthday cake.

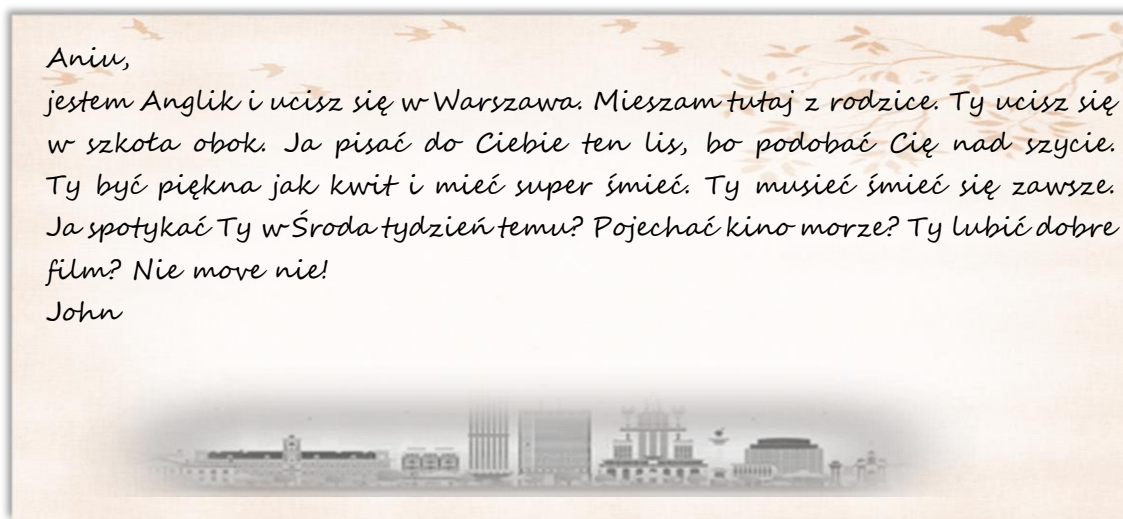
He may play soccer or have cars race. I invited his friends so it's big party.

I can't wait for this and I think it will be the best Saturday for me.

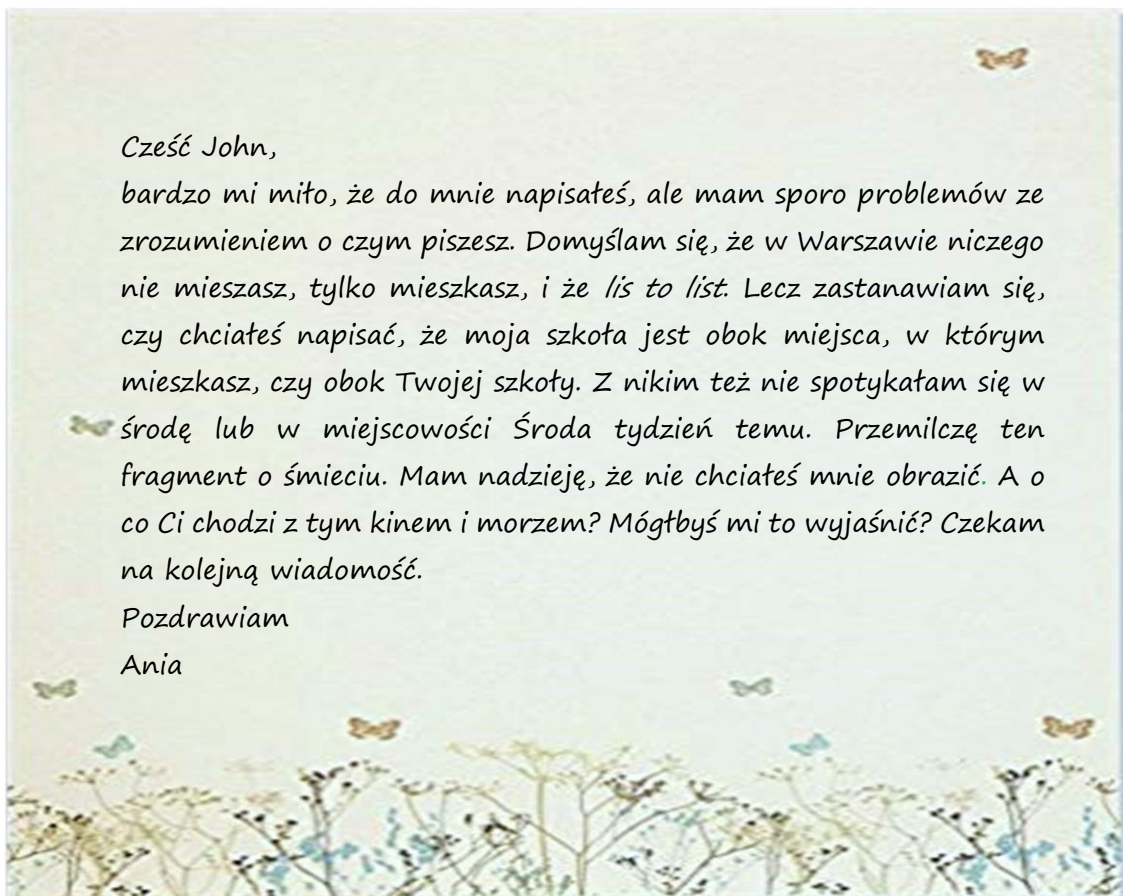
Jednak największą przeszkodę w realizacji poszczególnych podpunktów polecenia stanowiła duża liczba błędów językowych i ortograficznych popełnianych przez zdających. Często prowadziło to do zakłócenia komunikacji i mogło wpływać na wszystkie aspekty wypowiedzi pisemnej. Problem ten szerzej został omówiony w sekcji „pod lupą”.

### „Pod lupą” – wpływ błędów językowych na ocenę wypowiedzi pisemnej

Pewnemu młodemu Anglikowi spodobała się dziewczyna znad Wisły. Aby zrobić na niej wrażenie, podjął się trudnego zadania nauczenia się języka polskiego. Po kilku miesiącach intensywnej nauki w Warszawie napisał do dziewczyny pierwszą wiadomość.



Ania przeczytała list i wysłała odpowiedź.



Egzaminatorzy sprawdzający wypowiedzi pisemne uczniów mają często podobne wątpliwości. Muszą zdecydować, które fragmenty prac uczniów, pomimo popełnionych przez zdającego błędów, są zrozumiałe, a które nie, w jakim stopniu błędy te zakłócają przekazanie informacji, spójność i logikę

tekstu oraz jaki mają wpływ na pozostałe kryteria. W poniższej analizie zajmiemy się wpływem błędów na ocenę prac uczniów.

Polecenie do zadania 8. w tegorocznym arkuszu egzaminacyjnym brzmiało:



**Zorganizowałeś(-aś) przyjęcie dla Twojego młodszego brata. W e-mailu do kolegi/koleżanki z Londynu:**

- wyjaśnij, dlaczego zorganizowałeś(-aś) to przyjęcie
- opisz miejsce, w którym odbyło się to przyjęcie
- zrelacjonuj przebieg tego przyjęcia.

### • WPLYW BŁĘDÓW NA OCENĘ TREŚCI

Oceniając prace pisemne w kryterium treści, zwraca się uwagę przede wszystkim na to, w jakim stopniu odbiorcy zostali poinformowani w zakresie kluczowych elementów podpunktów polecenia.

Jak poradził sobie z tym zadaniem autor poniższej pracy?

		
POPRAWNOŚĆ	<p>Hi' Ana,</p> <p>I written to you, because my young brothers am birthday. I organizers because he is young people. In garden organizers party. In garden is a mach tree. My brother like playing football an volleyball and you birthday we playind in game. My parents foing to you parents</p> <p>See you</p> <p>X42</p>	TREŚĆ

Uczeń popełnił liczne błędy językowe w znacznym stopniu zakłócające komunikację. W kryterium poprawności środków językowych otrzymał więc za swoją wypowiedź 0 punktów. Popełnione błędy miały również duży wpływ na ocenę treści.

Realizując pierwszy podpunkt polecenia, zdający prawdopodobnie chciał przekazać, że powodem zorganizowania przyjęcia były urodziny jego młodszego brata. Jednak błędne użycie czasownika *am* zamiast *had*, pomylenie liczby mnogiej rzeczowników *brother* i *person* z pojedynczą oraz użycie nieistniejącego słowa *organizers*, które bardziej przypomina rzeczownik niż czasownik, spowodowały, że egzaminator nie mógł uznać takiej realizacji za odniesienie się do podpunktu polecenia nawet w minimalnym stopniu.

We fragmencie pracy dotyczącym drugiego podpunktu polecenia (*In garden is a mach tree.*) uczeń popełnił błędy, ale nie zakłócają one przekazania wymaganej informacji. Pomimo tego, że nie rozumiemy o jakie drzewo chodzi, to dowiadujemy się, że w ogrodzie jakieś drzewo jest. Zatem pomimo

tego błędu należy uznać, że uczeń w minimalnym stopniu odniósł się do opisu miejsca, w którym odbyło się przyjęcie.



Uczeń podjął również próbę zrelacjonowania przebiegu przyjęcia. Możemy przypuszczać, że chciał napisać, iż jego brat lubi grać w piłkę nożną i siatkówkę, dlatego w czasie przyjęcia urodzinowego goście grali w jedną z tych gier. Jednak błędnie zastosowany zaimek osobowy *you* przed rzeczownikiem *birthday* i brak czasu przeszłego sprawiają, że komunikacja jest na tyle zaburzona, że zgodnie z zasadami oceniania, realizację tego podpunktu polecenia należy zakwalifikować na poziom niższy („rozwinął” → „odniósł się”).

Ponieważ w całej pracy uczeń odniósł się do dwóch spośród trzech podpunktów polecenia i żadnego z nich nie rozwinął, praca oceniona została na 1 punkt.

### • WPLYW BŁĘDÓW NA OCENĘ SPÓJNOŚCI I LOGIKI WYPOWIEDZI

Najważniejsze w kryterium spójności i logiki wypowiedzi jest funkcjonowanie tekstu jako całości dzięki jasnym powiązaniom (np. leksykalnym, gramatycznym) wewnątrz zdań oraz między zdaniami/akapitami tekstu. W tym kryterium ocenia się, czy poszczególne zdania są zrozumiałe i czy są ze sobą w klarowny sposób powiązane, a odbiorca nie gubi się czytając wypowiedź.

Przeanalizujmy poniższą pracę.



 <b>POPRAWNOŚĆ</b>	 <b>SPÓJNOŚĆ I LOGIKA</b>
<p>I wrote a email to you, because speak birthday party my brother. I do to the party, because I love my brother and he is young. I do the party in park. He was nice and green. They eating very very candy so they giving a presents with my brother. It was good.</p> <p>X42</p>	

Fragmety, które negatywnie wpływają na ocenę tej pracy w kryterium spójności i logiki, zostały podkreślone, zgodnie z zasadami oznaczania błędów, falistą linią. Liczne usterki występują zarówno na poziomie pojedynczych zdań, jak i tekstu jako całości. Już w pierwszym zdaniu mamy poważne zaburzenie logiki. Nagromadzenie błędów w drugiej części tego zdania jest tak duże, że trudno jest nawet domyślić się, co uczeń chciał przekazać. Kolejne zaburzenia zostały spowodowane poprzez błędne użycie zaimka osobowego *he*. Nie wiemy, czy pisząc *He was nice and green*, zdający chciał opisać park, czy może brata. Dodatkowo w kolejnym zdaniu, uczeń wprowadził zaimek osobowy *they*, który nie został poprzedzony żadnym rzeczownikiem w liczbie mnogiej, a zatem nie wiadomo, do czego ten zaimek się odnosi. Również błędne zastosowanie spójnika *so* w tym samym zdaniu sprawia, że staje się ono całkowicie nielogiczne. Zaburzenia spójności w powyższej pracy są też spowodowane błędami w stosowaniu czasów gramatycznych. Zdający na przemian używa czasów teraźniejszych, przeszłych i bezokoliczników, co powoduje, że odbiorca gubi się czytając tekst.

Wypowiedź ucznia jest w znacznej mierze niespójna oraz nielogiczna i została oceniona na 0 punktów w kryterium spójności i logiki.

Błędy, które najczęściej zaburzają spójność tekstu, to brak konsekwencji w stosowaniu czasów gramatycznych, używanie niewłaściwych zaimków oraz nieumiejętne łączenie zdań lub części zdań, a zwłaszcza używanie niewłaściwych spójników.

Przyjrzyjmy się kolejnej wypowiedzi pisemnej.

	
<b>POPRAWNOŚĆ</b>	<b>SPÓJNOŚĆ I LOGIKA</b>
<p>Hi Marta</p> <p>Last <u>Sunday</u> <u>me</u> <u>little</u> brother <u>have</u>  <u>birthday</u> and I decided <u>give</u> him  <u>best</u> gift that he ever <u>have</u> <u>birthday</u>  <u>party!</u></p> <p>I <u>organized</u> the party at <u>him</u>  <u>favourite</u> club - <u>place</u> with <u>lot</u>  <u>trampolines</u> so he <u>excited</u>.</p> <p><u>First</u> he and his friends <u>was</u> singing  <u>a</u> birthday songs, <u>next</u> time they  <u>spent</u> two hour at <u>trampolines</u> and  <u>finally</u> we <u>eaten</u> <u>birthday</u> cake.</p>	

Praca zawiera bardzo liczne błędy językowe. Jednak widzimy, że linią falistą zostały podkreślone tylko dwa fragmenty tekstu. W pierwszym przypadku uczeń popełnił błąd ortograficzny w słowie *excited* i napisał słowo *exited*. W rezultacie przekazana informacja jest niespójna, gdyż wynika z niej, że autor pracy zorganizował przyjęcie w ulubionym klubie brata i z tego powodu brat ten klub opuścił. Pozostałe błędy ortograficzne nie zmieniają znaczenia wyrazów i nie mają wpływu na ocenę spójności i logiki. W drugim podkreślonym fragmencie, przedstawiając wydarzenia, które miały miejsce podczas przyjęcia, zdający użył zwrotu *next time* zamiast *next*. Błąd ten znacząco zaburza logikę relacji z przebiegu przyjęcia.



Analizując inne błędy popełnione przez zdającego, możemy stwierdzić, że chociaż nie zawsze w sposób uzasadniony używa on czasów gramatycznych, to jednak dzięki zastosowaniu okoliczników czasu odbiorca nie ma wątpliwości, kiedy wydarzenia miały miejsce. Zdający błędnie użył zaimków osobowych i przymiotników dzierżawczych *me* i *my* oraz *him* i *his*. Kilkakrotnie popełnił też błąd polegający na pominięciu przedimków *a* lub *the*. Błędy te jednak nie wpływają znacząco na logikę tekstu i nie zakłócają przekazu informacji. Takie błędy są sporadycznie popełniane nawet przez rodzimych użytkowników języka angielskiego, ale nikt nie ma wątpliwości, co chcą oni przekazać.

Powyższa wypowiedź ucznia jest w znacznej mierze spójna i logiczna zarówno na poziomie poszczególnych zdań, jak i całego tekstu, a zatem zgodnie z zasadami oceniania została oceniona w tym kryterium na 2 punkty.


### • WPLYW BŁĘDÓW NA OCENĘ ZAKRESU ŚRODKÓW JĘZYKOWYCH

W ocenie zakresu środków językowych bierze się pod uwagę stopień zróżnicowania słownictwa oraz struktur gramatycznych oraz ich precyzję w wyrażaniu znaczeń. Oceniając wypowiedź, egzaminator bierze też pod uwagę, czy środki językowe zastosowane przez zdającego do wyrażenia treści są charakterystyczne dla języka angielskiego. Należy jednak zaznaczyć, że zakres środków językowych wzbogacają tylko te struktury leksykalno-gramatyczne, które zostały użyte we właściwym kontekście

i nie zawierają poważnych błędów językowych bądź ortograficznych. W poniższej pracy nie wszystkie użyte środki językowe można za takie uznać.

  <b>POPRAWNOŚĆ</b>	<p>Hi. Kate!</p> <p>How are you? I'm must tell you about Vvery important thing! Last week I organized Vmy (your) brother Vparty, because he was 10 years. The party was <del>teasing</del> <sup>been</sup> in our garden. On the tables Vwas <del>stared</del> <sup>stended</sup> blue decorations. <del>Under the</del> On the trees Vwas (balons) and many presents. While Vparty played rock and (country) music. When the (friends) <del>mei my</del> Vbrother arrived, iparty was starten. After Vmy and my <del>ma</del> mum <del>brong</del> chocolate cake. The kids were playing football and dance. If you have time (pleas) call to me.</p> <p style="text-align: right;">Love XYZ</p>	  <b>ZAKRES ŚRODKÓW JĘZYKOWYCH</b>
--	---	---


Autor tej pracy dysponuje dość szerokim zakresem słownictwa, dzięki któremu udało mu się przekazać wiele informacji. Wypowiedź zawiera kilka precyzyjnych zwrotów charakterystycznych dla tematu: *organized, party, decorations, rock and country music, chocolate cake*, ale jest to zaledwie jeden czasownik i kilka rzeczowników, które, choć precyzyjne, są dość proste i powszechnie stosowane. Nieliczne błędy ortograficzne, jakie popełnił uczeń, nie spowodowały zmiany znaczenia bądź formy gramatycznej wyrazów. Większość błędnie zapisanych słów jest zrozumiała w kontekście, w którym zostały użyte. Jednak w pracy występują liczne błędy językowe, które powodują, że wielu struktur leksykalno-gramatycznych nie można było uwzględnić w ocenie pracy w kryterium zakresu środków językowych. Jeśli zatem weźmiemy pod uwagę tylko poprawnie zastosowane struktury (środki językowe zawierające błędy eliminujące je z zakresu oznaczono kolorem niebieskim), oto co pozostaje:



Hi, Kate!

How are you? I must tell you about very important thing! Last week I organized my you brother party, because he was 10 years. The party was being <sup>been</sup> in our garden. On the tables was ~~stated~~ <sup>standed</sup> blue decorations. ~~Under the~~ On the trees was balons and many presents. While party played rock and country music. When the friends me my brother arrived party was started. After my and my ~~ma~~ mom bring bring chocolate cake. The kids were playing football and dance. If you have time pleas call to me.

Love  
XYZ





POPRAWNOŚĆ

ZAKRES ŚRODKÓW JEZYKOWYCH

Jak widać, w powyższej wypowiedzi tylko nieliczne grupy orzeczenia są poprawnie skonstruowane, czego rezultatem jest niemal całkowity brak w pracy prawidłowo zbudowanego zdania pojedynczego. Zdający trzykrotnie zastosował poprawnie konstrukcję Past Simple oraz w jednym zdaniu Past Continuous. Poza tym do zakresu można zaliczyć jedynie kilka prostych związków rzeczowników, np. *in our garden, on the tables, last week, many presents, blue decorations*. Takiego zakresu środków językowych nie można uznać za zadowalający. Zdający próbował zastosować w pracy struktury zawierające czasownik modalny, stronę bierną czasu przeszłego, dość liczne konstrukcje czynne w czasie przeszłym, a nawet zdanie warunkowe, jednak żadna z tych struktur nie przyczynia się do zróżnicowania zakresu, gdyż są one zastosowane niepoprawnie. W opisie miejsca uczeń nie zastosował też konstrukcji *there was/were*, która jest charakterystyczna dla języka angielskiego w takim kontekście. Wypowiedź zatem cechuje ograniczony zakres środków językowych, głównie o wysokim stopniu pospolitości i dlatego praca została w tym kryterium oceniona na 1 punkt.

Poniższy przykład pokazuje, że przyznanie kompletu punktów za zakres środków językowych nie zawsze jest uwarunkowane napisaniem całkowicie bezbłędnej pracy.

	<p>...Amy,.....</p> <p>I'm writing to you because I want to tell you.....</p> <p>something about my <u>brothers'</u> party. He is younger.....</p> <p>than me and he really want to have fun that day so.....</p> <p>I <u>decyded</u> to organise <u>him</u> a birthday party. We've got.....</p> <p>a big house so I <u>don't</u> have a problem <u>witch</u> the place.....</p> <p>for it. <u>I</u> <u>his</u> friends and our family were decorating.....</p> <p>a living room and preparing food. Of course he wasn't.....</p> <p>at home. <u>one</u> of his friends <u>taked</u> him for a <u>walking</u>.....</p> <p>When they came back we started singing and later.....</p> <p>we gave him a presents. I've never forget the <u>smail</u>.....</p> <p>on his face and <u>that</u> <u>how</u> <u>much</u> he was <u>happy</u>.....</p> <p>...XYZ.....</p>	
POPRAWNOŚĆ	ZAKRES ŚRODKÓW JĘZYKOWYCH	

Powyższa wypowiedź zawiera liczne błędy niezakłócające komunikacji, zatem w kryterium poprawności zasługuje na 1 punkt. Jednak pomimo błędów, zakres poprawnie zastosowanych środków językowych jest zadowalający (różne czasy gramatyczne: Present Simple i Continuous, Past Simple w zdaniach oznajmujących i przeczących, Past Continuous, konstrukcja porównawcza z przymiotnikiem w stopniu wyższym, liczne zdania złożone, a oprócz pospolitych środków językowych zdający zastosował także precyzyjne słownictwo i struktury (*organise a birthday party, decorating a living room and preparing food, we started singing, we were dancing, eating and laughing all the time*), dlatego w kryterium zakresu środków językowych zdający powinien otrzymać za swoją wypowiedź 2 punkty.

Jak wykazuje powyższa analiza, popełniane przez zdających błędy językowe mogą wpływać na jakość wypowiedzi pisemnej również w innych kryteriach niż poprawność językowa. Często błędy zakłócają przekaz informacji, powodują zaburzenie spójności i logiki tekstu, a także zawężają zakres poprawnie zastosowanych środków językowych.



\*\*\*

John, niezrażony pierwszym niepowodzeniem kontynuował naukę. W swojej szkole poprosił nauczyciela o zapisanie kilku wskazówek, które pomogą mu lepiej opanować umiejętność pisania w języku polskim. Oto co poradził mu nauczyciel.

Drogi Johnie

- ✓ Unikaj dosłownego tłumaczenia z jednego języka na drugi – najlepiej uczyć się słów w kontekście, który nie tylko doprecyzuje znaczenie słowa, ale też pokaże, jakie związki wyrazowe ono tworzy z innymi słowami – dlatego na przykład powiemy: „Janek popełnia błąd.”, a nie: „Janek wytwarza błąd.”
- ✓ Zwracaj uwagę na wyrazy wieloznaczne (np. zamek = budowla, rodzaj zapięcia w ubiorze, część karabinu) i homofony, czyli różne wyrazy o takim samym brzmieniu (może–morze) – jak sam już wiesz, pomyłka może doprowadzić do nieporozumienia.
- ✓ Pamiętaj, że język to nie tylko pojedyncze słowa, ale też struktury gramatyczno-leksykalne, które są charakterystyczne dla danego języka, dlatego na przykład Polak, chcąc przekazać informację o swoim wieku, użyje czasownika „mieć” (Mam piętnaście lat.), natomiast Anglik zastosuje w takim kontekście odpowiednik czasownika „być” i powie: „I am fifteen years old.”
- ✓ Ćwicz stosowanie czasów gramatycznych w praktyce – buduj zdania, twórz wypowiedzi pisemne. Pamiętaj przy tym, że każdy czas gramatyczny to forma czasownika, która nadaje mu określony charakter – jeśli pomieszasz przypadkowo dobrane czasy, wypowiedź będzie niejasna. Odbiorca nie zrozumie, co chcesz mu przekazać, mówiąc: „Kiedy jutro przyszedłem, pójdziemy do kina wczoraj o ósmej”.
- ✓ Kiedy piszesz wiadomość, sprawdź, czy zaimki, które zastosowałeś, mają czytelne odniesienie. Wypowiedź „Ten komiks przyniósł mi Adam. On jest już stary i dość podniszczony.” nasz rozmówca mógłby opacznie zrozumieć.
- ✓ Kiedy już napiszesz wiadomość, zawsze przed wystaniem krytycznie ją przeczytaj, żeby sprawdzić, czy odbiorca, który przecież nie siedzi w Twojej głowie ani nie znajduje się w Twojej sytuacji, na pewno zrozumie to, co chciałeś mu przekazać.

Johnie, pracuj wytrwale a na efekty nie będzie trzeba długo czekać.

Powodzenia!

## Wnioski

Analiza wyników egzaminu z języka angielskiego pozwala na wyciągnięcie następujących wniosków.

- ❖ Na podstawie wyborów dokonanych przez uczniów w zadaniach zamkniętych można stwierdzić, że zdający bardzo często udzielają odpowiedzi, sugerując się pojedynczymi słowami występującymi w tekstach, a za mało uwagi zwracają na kontekst, w jakim te słowa są użyte. Bardzo ważne jest, aby analizować z uczniami powiązania tekstu z poszczególnymi opcjami odpowiedzi w zadaniu. Wskazane jest, by rozwiązując zadania zamknięte, uczniowie potrafili uzasadnić zarówno wybór opcji właściwej, jak i powody odrzucenia odpowiedzi, które są dystraktorami w zadaniu. Ważne jest też, aby zdający po wybraniu poprawnej odpowiedzi upewnili się, że żaden jej element nie jest sprzeczny z tekstem, ponieważ aby odpowiedź była uznana za poprawną, musi w pełni wynikać z tekstu.
- ❖ Wyniki egzaminu pokazują, że zdający na poziomie podstawowym uzyskują niższe wyniki za zadania sprawdzające ogólne rozumienie tekstu, zwłaszcza w części arkusza sprawdzającej rozumienie ze słuchu. Zwykle łatwiejsze są dla nich zadania wymagające określenia kontekstu sytuacyjnego lub intencji nadawcy tekstu niż zadania sprawdzające umiejętność określenia głównej myśli tekstu. Warto zwracać uwagę uczniów na tego typu zadania i sformułowanie ich trzonu (zwykle *The text is about...; The speaker presents...*) i uświadamiać im, że w tego typu zadaniach nie można skupiać się na pojedynczych słowach i informacjach, ponieważ zwykle wymagają one połączenia kilku informacji z tekstu i dopasowania do nich ogólnego „podsumowania” usłyszanego lub przeczytanej wypowiedzi.
- ❖ Uczniowie często mają bardzo ograniczone słownictwo, a to wpływa nie tylko na wynik osiągnięty w wypowiedzi pisemnej, ale często powoduje też błędne rozwiązanie zadań zamkniętych. W wielu przypadkach błędne odpowiedzi zdających w zadaniach zamkniętych wynikały właśnie z braku znajomości środków językowych użytych w opcjach odpowiedzi. Niewystarczająca jest także znajomość struktur gramatycznych, często bardzo podstawowych. Błędy popełniane przez zdających w wypowiedzi pisemnej wpływają nie tylko na poprawność językową, ale często obniżają punktację przyznaną w pozostałych kryteriach. Dotyczy to przede wszystkim błędów, które zakłócają komunikację. Jeśli egzaminator gubi się czytając tekst, to nie może to pozostać bez wpływu na treść, zakres środków językowych oraz na spójność i logikę odpowiedzi.
- ❖ W wypowiedzi pisemnej niezwykle istotną kwestią jest także precyzyjne realizowanie poszczególnych podpunktów polecenia. Zadania formułowane są w taki sposób, aby sprawdzały kilka różnych wymagań z podstawy programowej, np. opisywanie, relacjonowanie, wyrażanie opinii. Tymczasem wielu zdających nie zwraca uwagi na to, czego konkretnie wymaga dany podpunkt polecenia. Jeśli, zamiast opisu miejsca, w pracy pojawia się relacja z wyjazdu lub ogólne informacje o tym miejscu, które nie mają charakteru opisu, to taka realizacja polecenia nie jest akceptowana lub jest kwalifikowana na poziom niższy. Warto więc ćwiczyć z uczniami różne sposoby realizacji danego wymagania i podkreślać, jak ważne jest, aby precyzyjnie uwzględniali w pracy wszystkie elementy zawarte w poleceniu.
- ❖ Jednym z wymagań szczegółowych w podstawie programowej jest posiadanie przez ucznia świadomości językowej. Opanowanie tego wymagania nie jest bezpośrednio sprawdzane w zadaniach egzaminacyjnych, jednak doskonalenie tej umiejętności jest bardzo ważne. W przypadku zadań sprawdzających rozumienie wypowiedzi może być pomocne zwracanie uwagi uczniów na podobieństwa między językami. Czasami nawet nie znając znaczenia słowa w języku angielskim, możemy się go domyślić poprzez podobieństwo do słów w języku polskim lub innym języku, którego się uczymy. Jednak jeszcze ważniejsze jest zwracanie uwagi uczniów na specyfikę danego języka, swoisty sposób wyrażania znaczeń naturalny dla rodzimych użytkowników. Istotne jest, aby wprowadzając podczas lekcji struktury charakterystyczne dla języka angielskiego (np. *there is/there are; used to*) zwracać uwagę uczniów na odmienną ich funkcjonowanie w języku polskim. Ograniczy to stosowanie przez uczniów dosłownych tłumaczeń (tzw. kalek językowych).

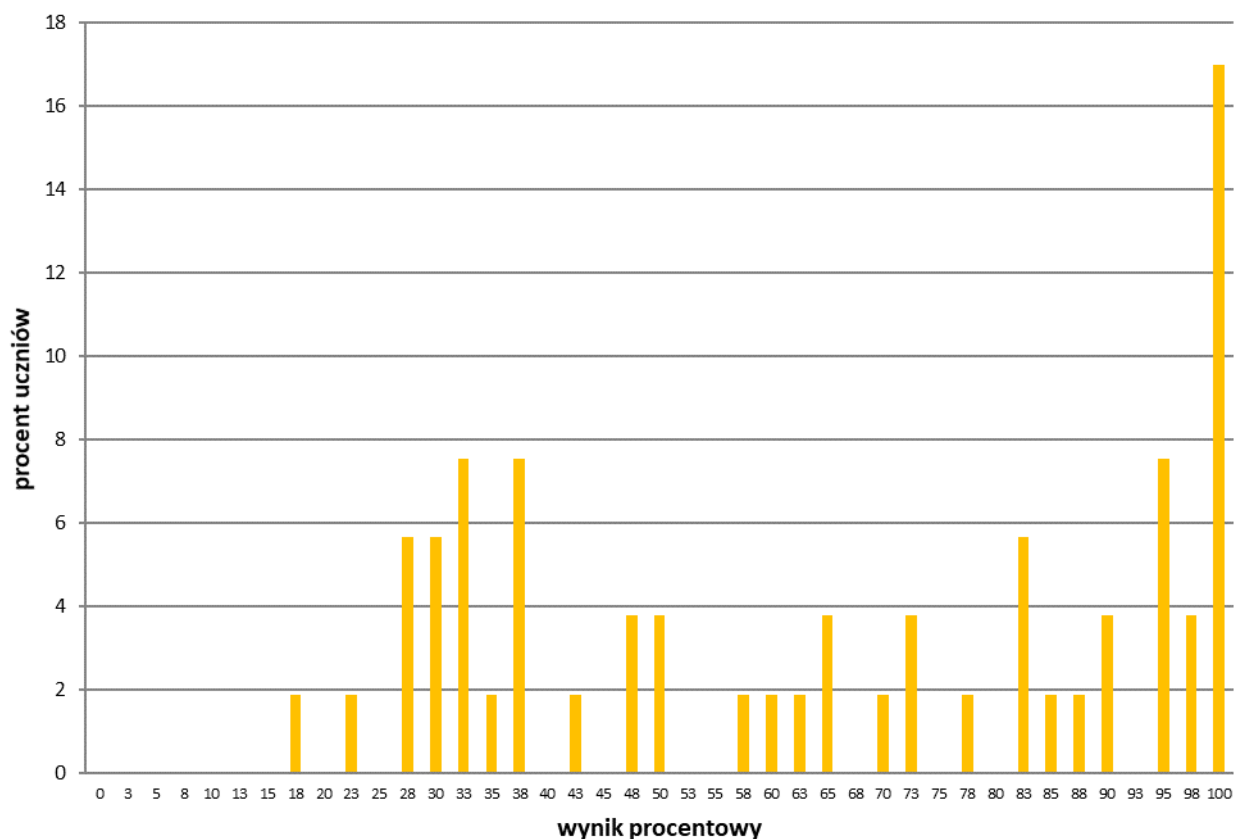
## Podstawowe informacje o arkuszach dostosowanych

### Poziom podstawowy

#### Opis arkusza dla uczniów z autyzmem, w tym z zespołem Aspergera

Arkusz zadań dla uczniów z autyzmem, w tym z zespołem Aspergera z zakresu języka angielskiego (GA-P2-182) został przygotowany na podstawie arkusza GA-P1-182 zgodnie z zaleceniami specjalistów. Uczniowie otrzymali zadania dostosowane pod względem graficznym: wyróżniono informację o numerze każdego zadania i liczbie punktów możliwych do uzyskania za jego rozwiązanie, zwiększono odstępy między wierszami w tekstach i zastosowano pionowy układ odpowiedzi. W związku z wydłużonym czasem trwania egzaminu na płycie CD do zadań sprawdzających rozumienie tekstów słuchanych wydłużono przerwy przeznaczone na zapoznanie się z treścią zadań oraz ich rozwiązanie. Przy każdym zadaniu umieszczono informację o sposobie zaznaczenia właściwej odpowiedzi.

#### Wyniki uczniów z autyzmem, w tym z zespołem Aspergera



Wykres 9. Rozkład wyników uczniów

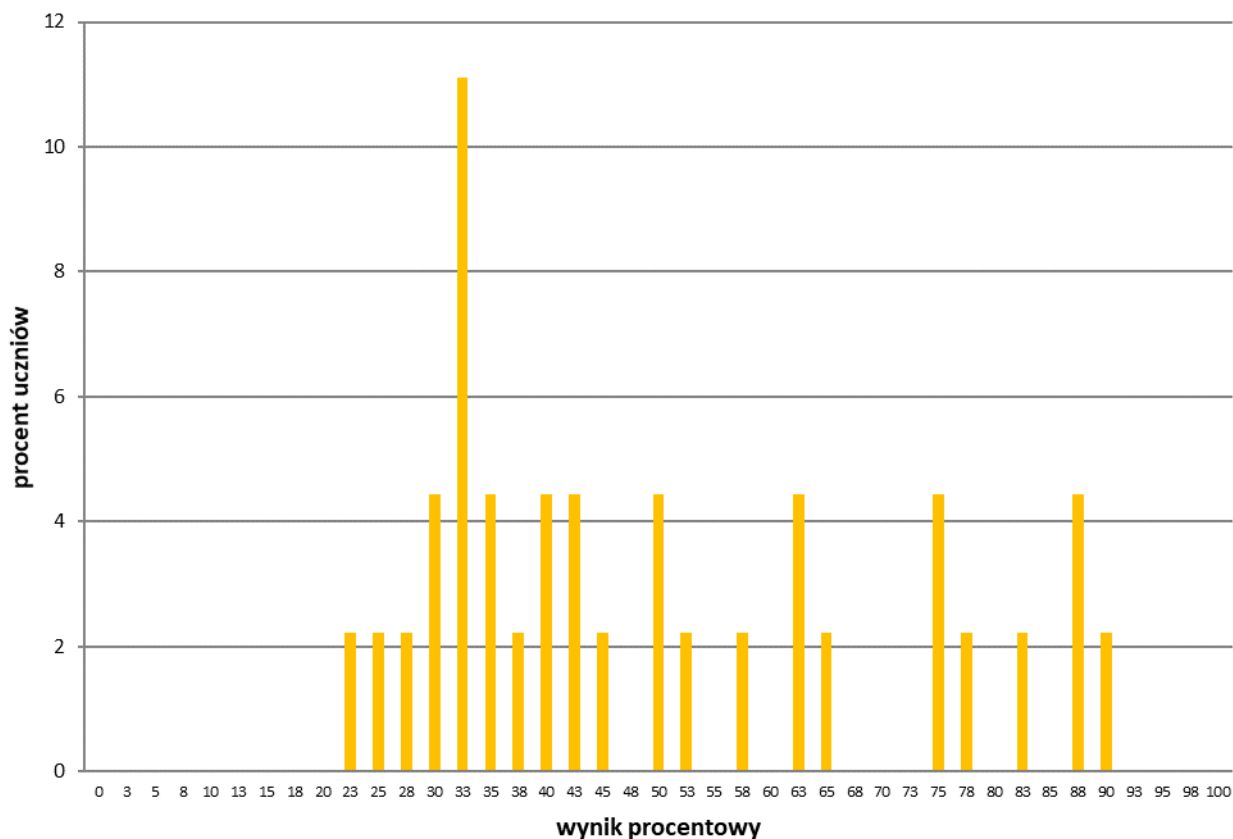
Tabela 23. Wyniki uczniów z autyzmem, w tym z zespołem Aspergera – parametry statystyczne

Liczba uczniów	Minimum (%)	Maksimum (%)	Mediana (%)	Modalna (%)	Średnia (%)	Odchylenie standardowe (%)
53	18	100	65	100	65	28

### Opis arkuszy dla uczniów słabowidzących i niewidomych

Arkusze dla uczniów słabowidzących i uczniów niewidomych z zakresu języka angielskiego (GA-P4-182, GA-P5-182, GA-P6-182) zostały przygotowane na podstawie arkusza standardowego zgodnie z zaleceniami specjalistów. Uczniowie słabowidzący otrzymali arkusze, w których dostosowano wielkość czcionki: GA-P4-182 – Arial 16 pkt, GA-P5-182 – Arial 24 pkt. W arkuszu GA-P5-182 materiał ikonograficzny został dodatkowo opisany. Na płycie CD do zadań sprawdzających rozumienie tekstów słuchanych wydłużono przerwy przeznaczone na zapoznanie się z treścią zadań oraz ich rozwiązanie. Dla uczniów niewidomych przygotowano arkusze w brajlu.

### Wyniki uczniów słabowidzących i uczniów niewidomych



Wykres 10. Rozkład wyników uczniów

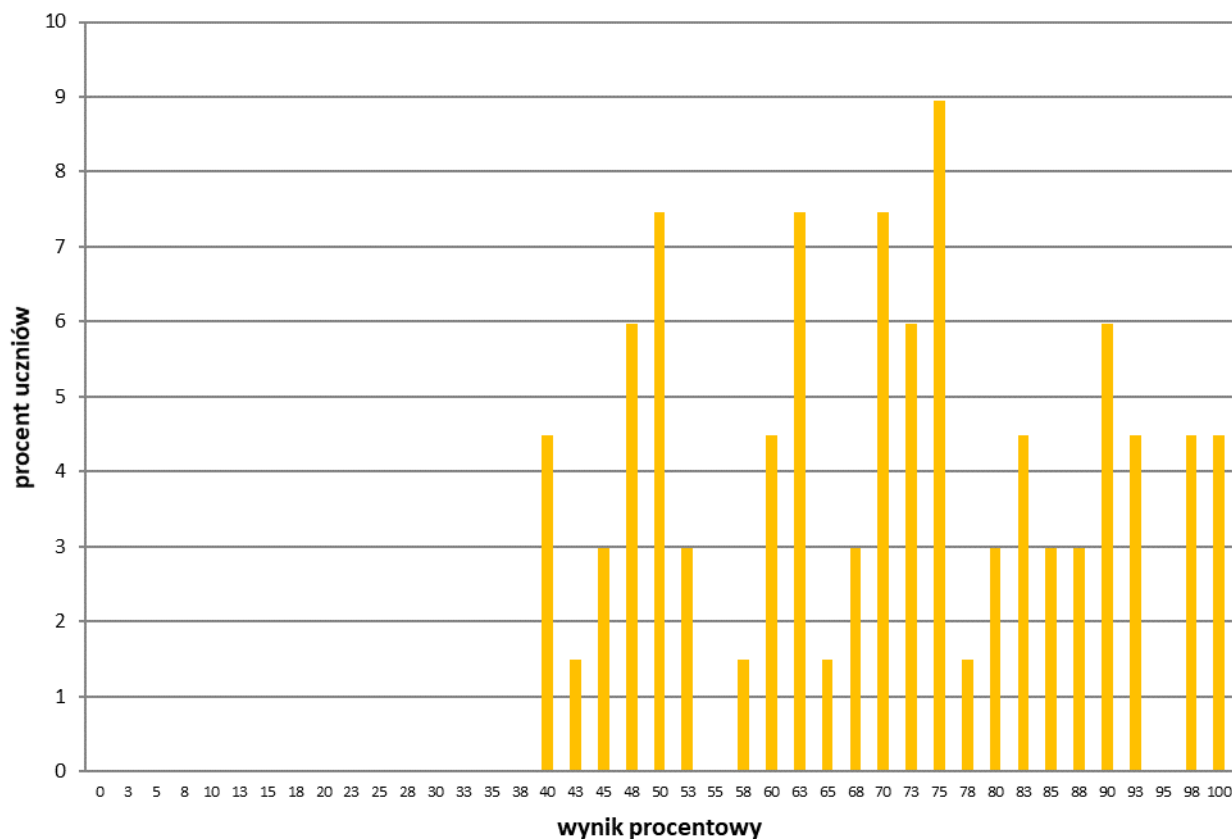
Tabela 24. Wyniki uczniów słabowidzących i uczniów niewidomych – parametry statystyczne

Liczba uczniów	Minimum (%)	Maksimum (%)	Mediana (%)	Modalna (%)	Średnia (%)	Odchylenie standardowe (%)
45	23	100	63	33	64	28

### Opis arkusza dla uczniów słabosłyszących i uczniów niesłyszących

Uczniowie słabosłyszący i niesłyszący rozwiązywali zadania zawarte w arkuszu GA-P7-182 przygotowanym zgodnie z zaleceniami specjalistów. Arkusz składał się z 9 zadań zamkniętych, sprawdzających opanowanie przez uczniów umiejętności w następujących obszarach: rozumienie tekstów pisanych, znajomość środków językowych oraz znajomość funkcji językowych.

### Wyniki uczniów słabosłyszących i uczniów niesłyszących



Wykres 11. Rozkład wyników uczniów

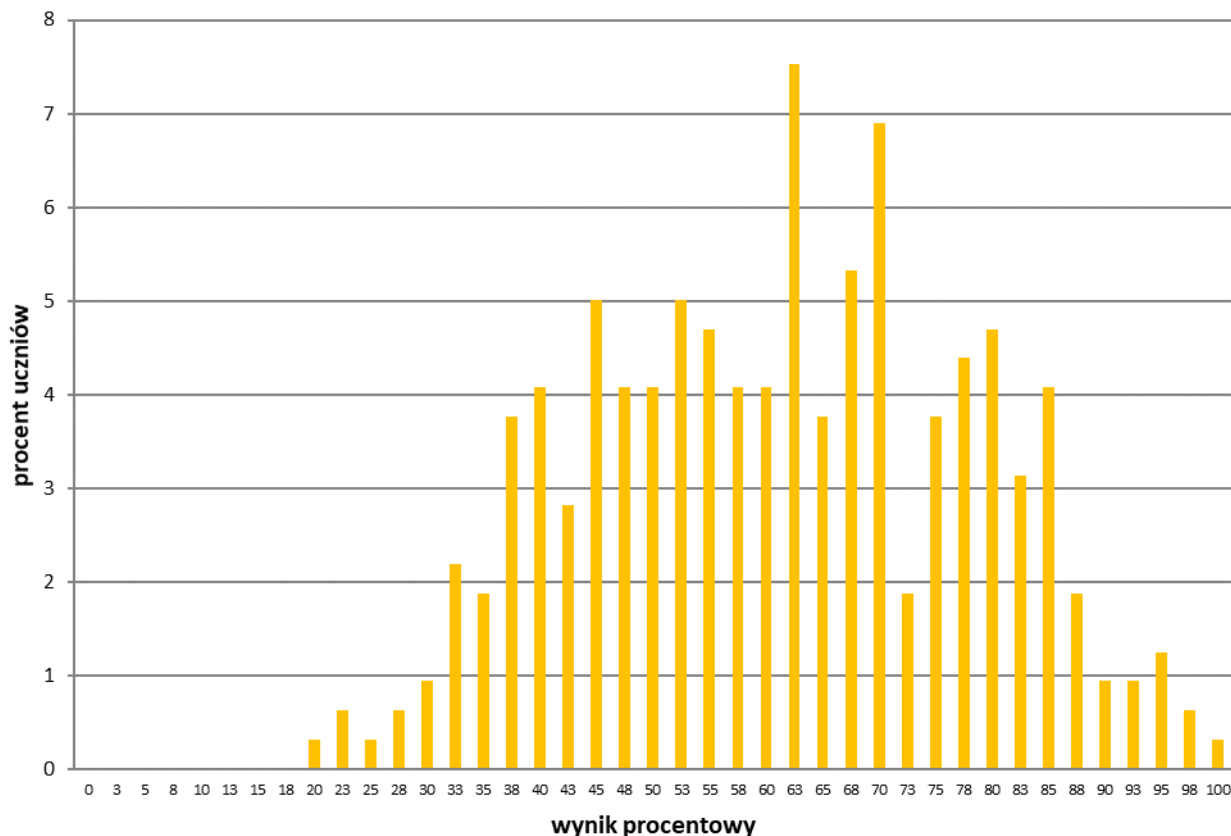
Tabela 25. Wyniki uczniów słabosłyszących i uczniów niesłyszących – parametry statystyczne

Liczba uczniów	Minimum (%)	Maksimum (%)	Mediana (%)	Modalna (%)	Średnia (%)	Odchylenie standardowe (%)
67	40	100	70	75	70	17

### Opis arkusza dla uczniów z niepełnosprawnością intelektualną w stopniu lekkim

Uczniowie z niepełnosprawnością intelektualną w stopniu lekkim rozwiązywali zadania zawarte w arkuszu GA-P8-182 przygotowanym zgodnie z zaleceniami specjalistów. Arkusz zawierał 13 zadań zamkniętych, sprawdzających opanowanie przez uczniów umiejętności w następujących obszarach: rozumienie tekstów słuchanych, rozumienie tekstów pisanych, znajomość funkcji językowych oraz znajomość środków językowych. Dostosowane do potrzeb tej grupy zdających było tempo nagrań na płycie CD oraz długość przerw na zapoznanie się z treścią zadań oraz ich rozwiązanie. Zadania zamieszczone w arkuszu były bliskie sytuacjom życiowym zdających. Polecenia były jasne, proste i zrozumiałe.

### Wyniki uczniów z niepełnosprawnością intelektualną w stopniu lekkim



Wykres 12. Rozkład wyników uczniów

Tabela 26. Wyniki uczniów z niepełnosprawnością intelektualną w stopniu lekkim – parametry statystyczne

Liczba uczniów	Minimum (%)	Maksimum (%)	Mediana (%)	Modalna (%)	Średnia (%)	Odchylenie standardowe (%)
319	20	100	63	63	61	17

### Opis arkusza dla uczniów z niepełnosprawnością ruchową spowodowaną mózgowym porażeniem dziecięcym

Uczniowie z niepełnosprawnością ruchową spowodowaną mózgowym porażeniem dziecięcym rozwiązywali zadania zawarte w arkuszu GA-PQ-182 przygotowanym zgodnie z zaleceniami specjalistów. Arkusz zawierał 14 zadań zamkniętych, sprawdzających opanowanie przez uczniów

umiejętności w następujących obszarach: rozumienie ze słuchu, rozumienie tekstów pisanych, znajomość funkcji językowych oraz znajomość środków językowych. Dostosowane do potrzeb tej grupy zdających było tempo nagrań na płycie CD oraz długość przerw na zapoznanie się z treścią zadań oraz ich rozwiązanie. Zadania zamieszczone w arkuszu były bliskie sytuacjom życiowym zdających. Polecenia były jasne, proste i zrozumiałe.

### **Wyniki uczniów z niepełnosprawnością ruchową spowodowaną mózgowym porażeniem dziecięcym**

Tabela 27. Wyniki uczniów z niepełnosprawnością ruchową spowodowaną mózgowym porażeniem dziecięcym – parametry statystyczne

<b>Liczba uczniów</b>	<b>Minimum (%)</b>	<b>Maksimum (%)</b>	<b>Mediana (%)</b>	<b>Modalna (%)</b>	<b>Średnia (%)</b>	<b>Odchylenie standardowe (%)</b>
2	-	-	-	-	-	-

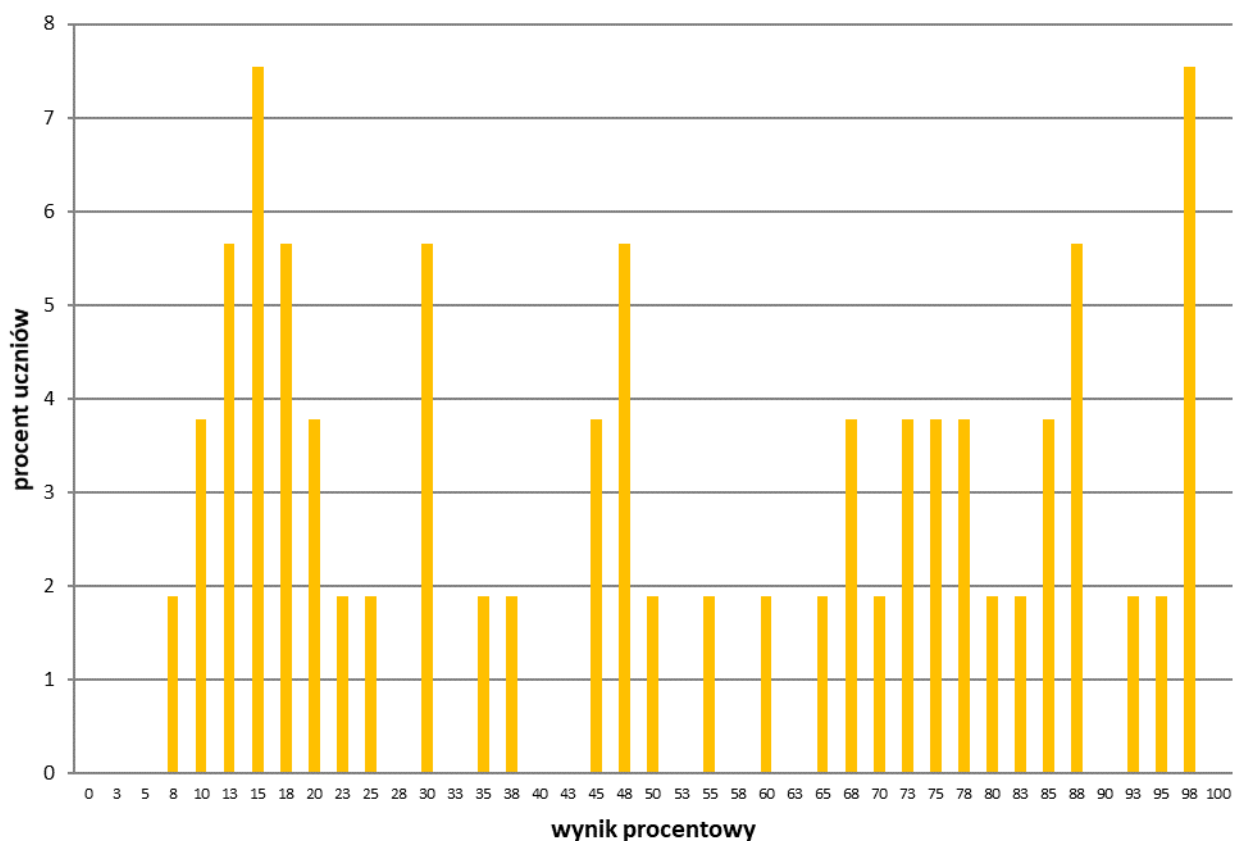
\* Parametry statystyczne są podawane dla grup liczących 30 lub więcej uczniów.

## Poziom rozszerzony

### Opis arkusza dla uczniów z autyzmem, w tym z zespołem Aspergera

Arkusz zadań dla uczniów z autyzmem, w tym z zespołem Aspergera z zakresu języka angielskiego (GA-R2-182) został przygotowany na podstawie arkusza GA-R1-182 zgodnie z zaleceniami specjalistów. Uczniowie otrzymali zadania dostosowane pod względem graficznym: wyróżniono informację o numerze każdego zadania i liczbie punktów możliwych do uzyskania za jego rozwiązanie, zwiększono odstępy między wierszami w tekstach i zastosowano pionowy układ odpowiedzi. Zmodyfikowany został także temat wypowiedzi pisemnej. Przy każdym zadaniu zamkniętym umieszczono informację o sposobie zaznaczenia właściwej odpowiedzi.

### Wyniki uczniów z autyzmem, w tym z zespołem Aspergera



Wykres 13. Rozkład wyników uczniów

Tabela 28. Wyniki uczniów z autyzmem, w tym z zespołem Aspergera – parametry statystyczne

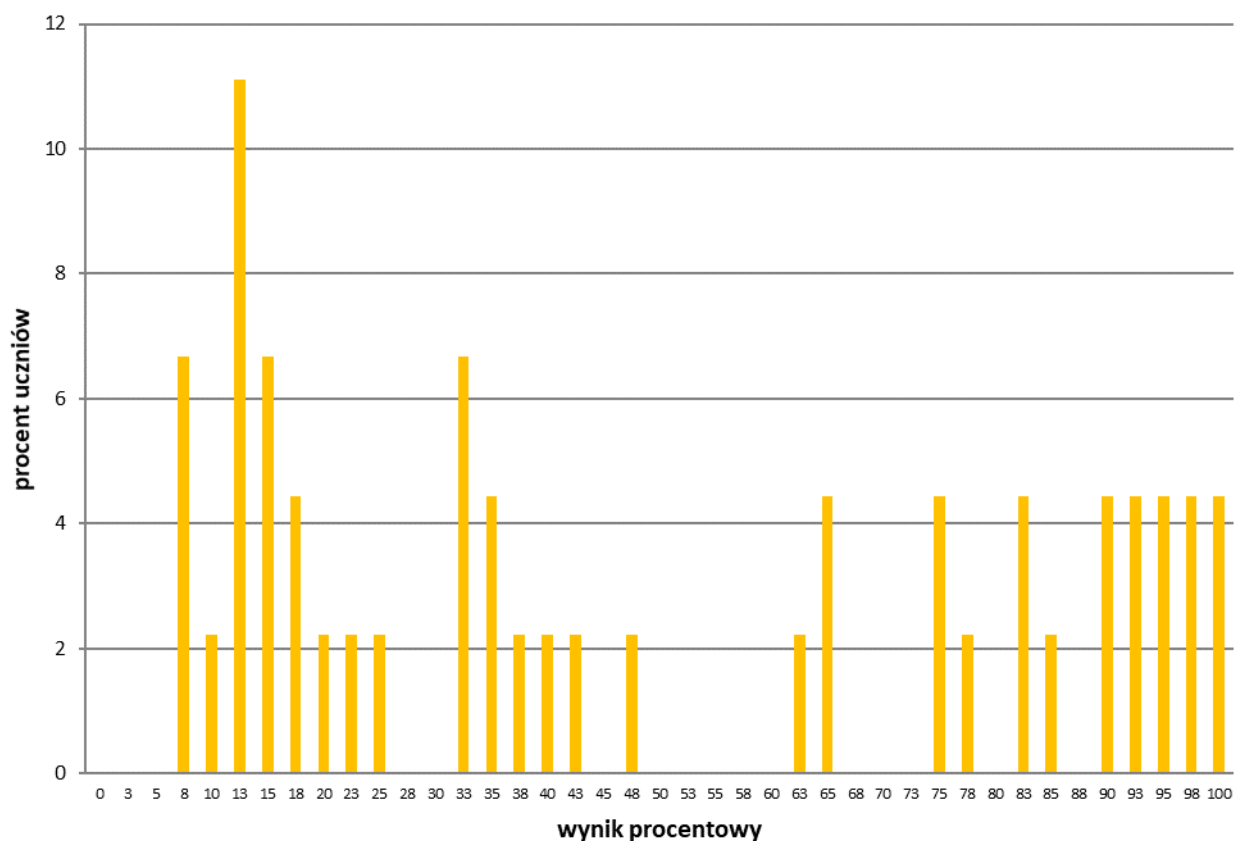
Liczba uczniów	Minimum (%)	Maksimum (%)	Mediana (%)	Modalna (%)	Średnia (%)	Odchylenie standardowe (%)
53	8	98	48	15	51	31



### Opis arkuszy dla uczniów słabowidzących i niewidomych

Arkusze dla uczniów słabowidzących i uczniów niewidomych z zakresu języka angielskiego (GA-R4-182, GA-R5-182, GA-R6-182) zostały przygotowane na podstawie arkusza standardowego zgodnie z zaleceniami specjalistów. Uczniowie słabowidzący otrzymali arkusze, w których dostosowano wielkość czcionki: GA-R4-182 – Arial 16 pkt, GA-R5-182 – Arial 24 pkt. Na płycie CD do zadań sprawdzających rozumienie tekstów słuchanych wydłużono przerwy przeznaczone na zapoznanie się z treścią zadań oraz ich rozwiązanie. Dla uczniów niewidomych przygotowano arkusze w brajlu.

### Wyniki uczniów słabowidzących i uczniów niewidomych



Wykres 14. Rozkład wyników uczniów

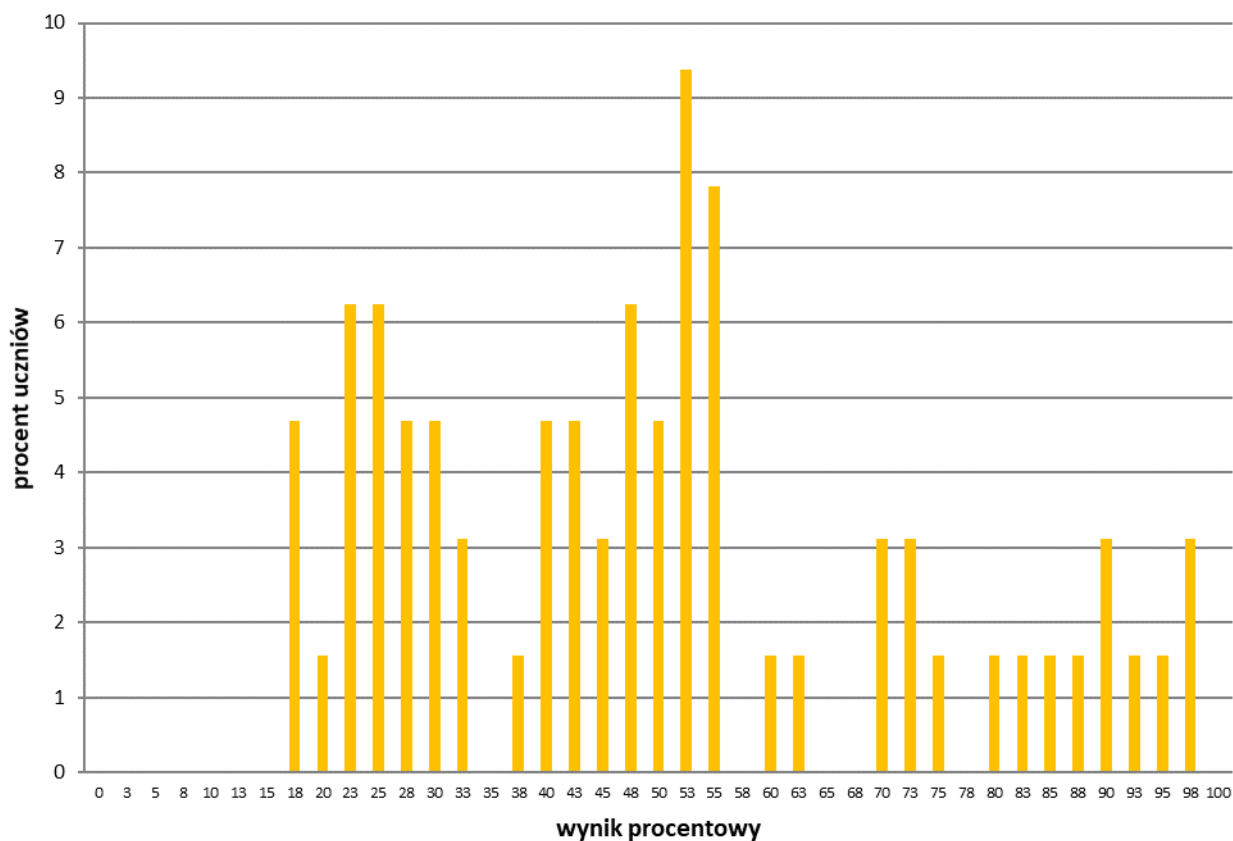
Tabela 29. Wyniki uczniów słabowidzących i uczniów niewidomych – parametry statystyczne

Liczba uczniów	Minimum (%)	Maksimum (%)	Mediana (%)	Modalna (%)	Średnia (%)	Odchylenie standardowe (%)
45	8	100	38	13	49	34

## Opis arkusza dla uczniów słabosłyszących i uczniów niesłyszących

Uczniowie słabosłyszący i niesłyszący rozwiązywali zadania zawarte w arkuszu GA-R7-182 przygotowanym zgodnie z zaleceniami specjalistów. Arkusz składał się z 7 zadań (4 zadania zamknięte i 3 zadania otwarte), sprawdzających opanowanie przez uczniów umiejętności w następujących obszarach: rozumienie tekstów pisanych, znajomość środków językowych oraz wypowiedź pisemna.

### Wyniki uczniów słabosłyszących i uczniów niesłyszących



Wykres 15. Rozkład wyników uczniów

Tabela 30. Wyniki uczniów słabosłyszących i uczniów niesłyszących – parametry statystyczne

Liczba uczniów	Minimum (%)	Maksimum (%)	Mediana (%)	Modalna (%)	Średnia (%)	Odchylenie standardowe (%)
64	18	98	48	53	50	23

### Opis arkusza dla uczniów z niepełnosprawnością intelektualną w stopniu lekkim

Uczniowie z niepełnosprawnością intelektualną w stopniu lekkim rozwiązywali zadania zawarte w arkuszu GA-R8-182 przygotowanym zgodnie z zaleceniami specjalistów. Arkusz zawierał 13 zadań (10 zadań zamkniętych oraz 3 zadania otwarte), sprawdzających opanowanie przez uczniów umiejętności w następujących obszarach: rozumienie ze słuchu, rozumienie tekstów pisanych, znajomość środków językowych oraz wypowiedź pisemna. Dostosowane do potrzeb tej grupy zdających było tempo nagrań na płycie CD oraz długość przerw na zapoznanie się z treścią zadań oraz ich rozwiązanie. Zadania zamieszczone w arkuszu były bliskie sytuacjom życiowym zdających. Polecenia były jasne, proste i zrozumiałe.

### Wyniki uczniów z niepełnosprawnością intelektualną w stopniu lekkim

Tabela 31. Wyniki uczniów z niepełnosprawnością intelektualną w stopniu lekkim – parametry statystyczne

Liczba uczniów	Minimum (%)	Maksimum (%)	Mediana (%)	Modalna (%)	Średnia (%)	Odchylenie standardowe (%)
22	-	-	-	-	-	-

\* Parametry statystyczne są podawane dla grup liczących 30 lub więcej uczniów.

### Opis arkusza dla uczniów z niepełnosprawnością ruchową spowodowaną mózgowym porażeniem dziecięcym

Uczniowie z niepełnosprawnością ruchową spowodowaną mózgowym porażeniem dziecięcym rozwiązywali zadania zawarte w arkuszu GA-RQ-182 przygotowanym zgodnie z zaleceniami specjalistów. Arkusz zawierał 13 zadań (10 zadań zamkniętych oraz 3 zadania otwarte), sprawdzających opanowanie przez uczniów umiejętności w następujących obszarach: rozumienie ze słuchu, rozumienie tekstów pisanych, znajomość funkcji językowych oraz znajomość środków językowych. Dostosowane do potrzeb tej grupy zdających było tempo nagrań na płycie CD oraz długość przerw na zapoznanie się z treścią zadań oraz ich rozwiązanie. Zadania zamieszczone w arkuszu były bliskie sytuacjom życiowym zdających. Polecenia były jasne, proste i zrozumiałe.

### Wyniki uczniów z niepełnosprawnością ruchową spowodowaną mózgowym porażeniem dziecięcym

Tabela 32. Wyniki uczniów z niepełnosprawnością ruchową spowodowaną mózgowym porażeniem dziecięcym – parametry statystyczne

Liczba uczniów	Minimum (%)	Maksimum (%)	Mediana (%)	Modalna (%)	Średnia (%)	Odchylenie standardowe (%)
2	-	-	-	-	-	-

\* Parametry statystyczne są podawane dla grup liczących 30 lub więcej uczniów.

## Język niemiecki – poziom podstawowy

### 1. Opis arkusza standardowego

Arkusz składał się z 40 zadań zamkniętych różnego typu (wyboru wielokrotnego, prawda/fałsz oraz zadań na dobieranie) ujętych w 11 wiązek. Zadania sprawdzały wiadomości oraz umiejętności określone w podstawie programowej III.0 w czterech obszarach: rozumienie ze słuchu (12 zadań), rozumienie tekstów pisanych (12 zadań), znajomość funkcji językowych (10 zadań) oraz znajomość środków językowych (6 zadań).

Za poprawne rozwiązanie wszystkich zadań uczeń mógł otrzymać 40 punktów.

### 2. Dane dotyczące populacji uczniów

Tabela 1. Uczniowie rozwiązujący zadania w arkuszu standardowym

Liczba uczniów		2141
Uczniowie	bez dysleksji rozwojowej	1770
	z dysleksją rozwojową	371
	dziewczeta	1153
	chłopcy	988
	ze szkół na wsi	1322
	ze szkół w miastach do 20 tys. mieszkańców	264
	ze szkół w miastach od 20 tys. do 100 tys. mieszkańców	264
	ze szkół w miastach powyżej 100 tys. mieszkańców	291
	ze szkół publicznych	2081
	ze szkół niepublicznych	60

Z egzaminu zwolniono 9 uczniów – laureatów i finalistów olimpiad przedmiotowych oraz laureatów konkursów przedmiotowych o zasięgu wojewódzkim lub ponadwojewódzkim.

Tabela 2. Uczniowie rozwiązujący zadania w arkuszach dostosowanych

Uczniowie	z autyzmem, w tym z zespołem Aspergera	2
	słabowidzący i niewidomi	5
	słabosłyszący i niesłyszący	9
	słabosłyszący i niesłyszący z niepełnosprawnością intelektualną w stopniu lekkim	0
	z niepełnosprawnością intelektualną w stopniu lekkim	21
	z niepełnosprawnością ruchową spowodowaną mózgowym porażeniem dziecięcym	1
	<b>Ogółem</b>	<b>38</b>

### 3. Przebieg egzaminu

Tabela 3. Informacje dotyczące przebiegu egzaminu

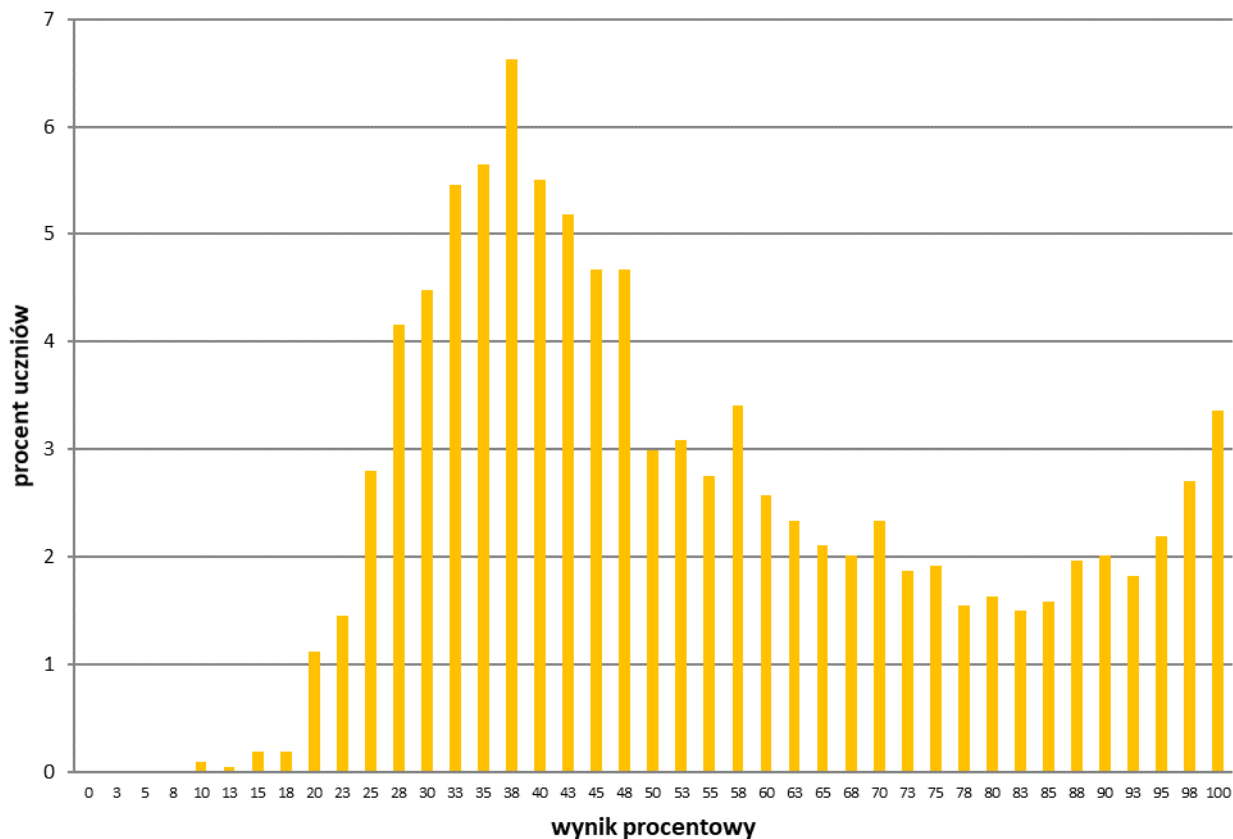
Termin egzaminu		20 kwietnia 2018 r.	
Czas trwania egzaminu		60 minut dla uczniów rozwiązujących zadania w arkuszu standardowym lub czas przedłużony zgodnie z przyznanym dostosowaniem	
Liczba szkół		370	
Liczba obserwatorów <sup>1</sup> (§ 8 ust. 1)		3	
Liczba unieważnień <sup>2</sup>	w przypadku:		
	art. 44zzv pkt 1	stwierdzenia niesamodzielnego rozwiązywania zadań przez ucznia	0
	art. 44zzv pkt 2	wniesienia lub korzystania przez ucznia w sali egzaminacyjnej z urządzenia telekomunikacyjnego	0
	art. 44zzv pkt 3	zakłócenia przez ucznia prawidłowego przebiegu egzaminu gimnazjalnego	0
	art. 44zzw ust. 1	stwierdzenia podczas sprawdzania pracy niesamodzielnego rozwiązywania zadań przez ucznia	0
	art. 44zzy ust. 7	stwierdzenia naruszenia przepisów dotyczących przeprowadzania egzaminu gimnazjalnego	0
	art. 44zzy ust. 10	niemożności ustalenia wyniku (np. zaginięcia karty odpowiedzi)	0
	inne (np. złe samopoczucie ucznia)		
Liczba wglądów <sup>2</sup> (art. 44zzz ust. 1)		1	

<sup>1</sup> Na podstawie rozporządzenia Ministra Edukacji Narodowej z dnia 21 grudnia 2016 r. w sprawie szczegółowych warunków i sposobu przeprowadzania egzaminu gimnazjalnego i egzaminu maturalnego (Dz.U. z 2016, poz. 2223).

<sup>2</sup> Na podstawie ustawy z dnia 7 września 1991 r. o systemie oświaty (tekst jedn. Dz.U. z 2018, poz. 1457).

## 4. Podstawowe dane statystyczne

### Wyniki uczniów



Wykres 1. Rozkład wyników uczniów

Tabela 4. Wyniki uczniów – parametry statystyczne

Liczba uczniów	Minimum (%)	Maksimum (%)	Mediana (%)	Modalna (%)	Średnia (%)	Odchylenie standardowe (%)
2141	10	100	48	38	54	23

**Wyniki uczniów w procentach, odpowiadające im wartości centyli i wyniki na skali staninowej**

Tabela 5. Wyniki uczniów w procentach, odpowiadające im wartości centyli i wyniki na skali staninowej

Język niemiecki – poziom podstawowy		
wynik procentowy	wartość centyla	stanin
0	1	1
3	1	
5	1	
8	1	
10	1	
13	1	
15	1	
18	1	
20	3	
23	5	
25	8	
28	11	3
30	16	
33	22	4
35	28	
38	34	
40	39	5
43	45	
45	50	
48	55	
50	59	6
53	63	
55	66	
58	69	
60	72	
63	74	
65	77	7
68	79	
70	81	
73	83	
75	84	
78	86	
80	87	8
83	89	
85	90	
88	92	
90	93	
93	94	9
95	96	
98	98	
100	100	

Wyniki w skali centylowej i staninowej umożliwiają porównanie wyniku ucznia z wynikami uczniów w całym kraju. Na przykład, jeśli uczeń z języka niemieckiego na poziomie podstawowym uzyskał 80% punktów możliwych do zdobycia (wynik procentowy), to oznacza, że jego wynik jest taki sam lub wyższy od wyniku 87% wszystkich zdających (wynik centylowy), a niższy od wyniku 13% zdających i znajduje się on w 7. staninie.

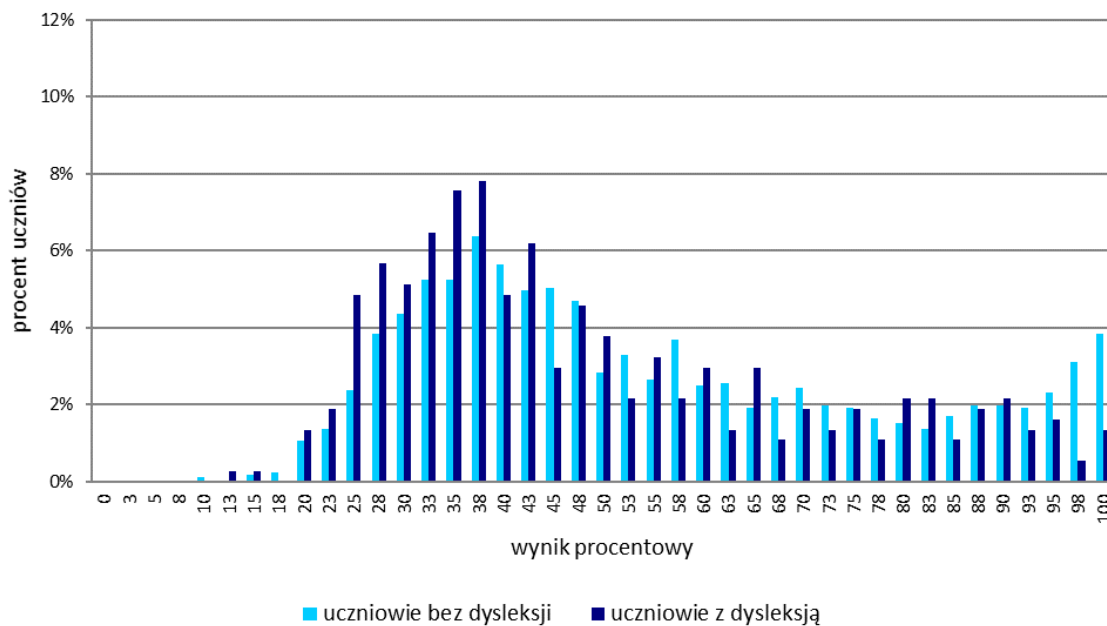
Średnie wyniki szkół<sup>3</sup> na skali staninowej

Tabela 6. Wyniki szkół na skali staninowej

Stanin	Przedział wyników (w %)
1	25–32
2	33–36
3	37–40
4	41–45
5	46–51
6	52–58
7	59–67
8	68–78
9	79–100

Skala staninowa umożliwia porównywanie średnich wyników szkół w poszczególnych latach. Uzyskanie w kolejnych latach takiego samego średniego wyniku w procentach nie oznacza tego samego poziomu osiągnięć.

## Wyniki uczniów bez dysleksji oraz uczniów z dysleksją rozwojową



Wykres 2. Rozkłady wyników uczniów bez dysleksji oraz uczniów z dysleksją rozwojową

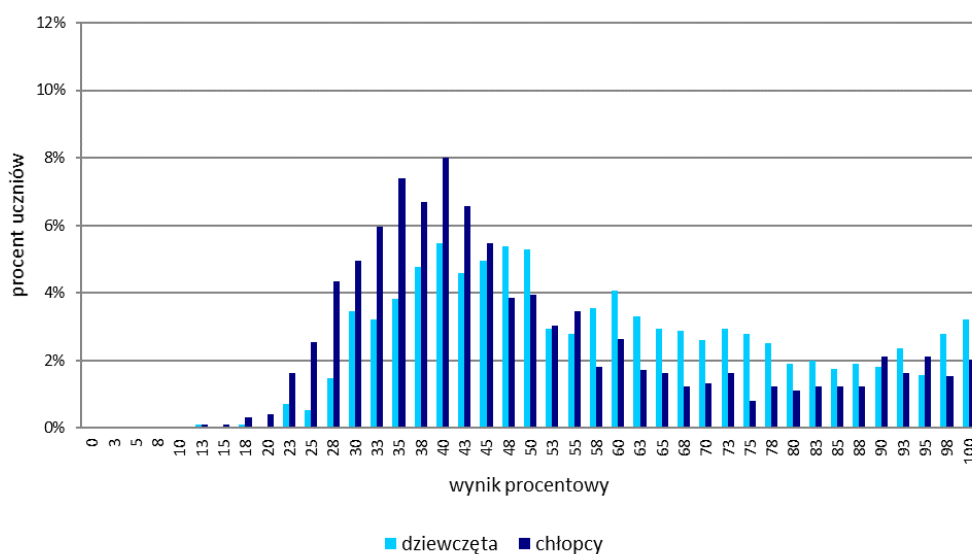
Tabela 7. Wyniki uczniów bez dysleksji oraz uczniów z dysleksją rozwojową – parametry statystyczne

	Liczba uczniów	Minimum (%)	Maksimum (%)	Mediana (%)	Modalna (%)	Średnia (%)	Odchylenie standardowe (%)
Uczniowie bez dysleksji	1770	10	100	48	38	55	23
Uczniowie z dysleksją rozwojową	371	13	100	43	38	49	21

<sup>3</sup> Ilekroć w niniejszym sprawozdaniu jest mowa o wynikach szkół w 2018 roku, przez szkołę należy rozumieć każdą placówkę, w której liczba uczniów przystępujących do egzaminu była nie mniejsza niż 5. Wyniki szkół obliczono na podstawie wyników uczniów, którzy wykonywali zadania z arkusza GN-P1-182.



### Wyniki dziewcząt i chłopców



Wykres 3. Rozkłady wyników dziewcząt i chłopców

Tabela 8. Wyniki dziewcząt i chłopców – parametry statystyczne

Płeć	Liczba uczniów	Minimum (%)	Maksimum (%)	Mediana (%)	Modalna (%)	Średnia (%)	Odchylenie standardowe (%)
Dziewczęta	1153	10	100	55	38	58	22
Chłopcy	988	10	100	43	38	49	23

### Wyniki uczniów a wielkość miejscowości

Tabela 9. Wyniki uczniów w zależności od lokalizacji szkoły – parametry statystyczne

	Liczba uczniów	Minimum (%)	Maksimum (%)	Mediana (%)	Modalna (%)	Średnia (%)	Odchylenie standardowe (%)
Wieś	1322	13	100	45	38	49	20
Miasto do 20 tys. mieszkańców	264	10	100	50	40	55	22
Miasto od 20 tys. do 100 tys. mieszkańców	264	10	100	48	35	54	24
Miasto powyżej 100 tys. mieszkańców	291	20	100	85	100	74	24

### Wyniki uczniów szkół publicznych i szkół niepublicznych

Tabela 10. Wyniki uczniów szkół publicznych i niepublicznych – parametry statystyczne

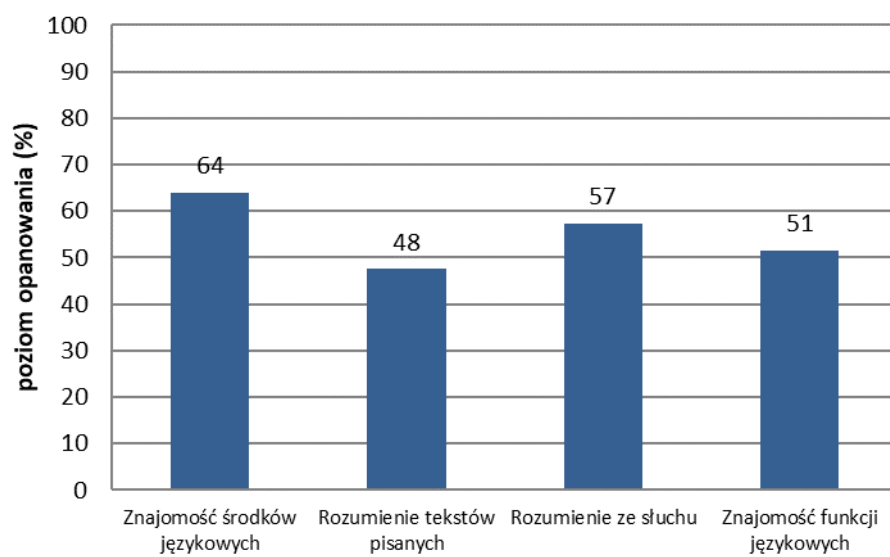
	Liczba uczniów	Minimum (%)	Maksimum (%)	Mediana (%)	Modalna (%)	Średnia (%)	Odchylenie standardowe (%)
Szkoła publiczna	2081	10	100	48	38	54	23
Szkoła niepubliczna	60	20	100	45	38	55	25

## Poziom wykonania zadań

Tabela 11. Poziom wykonania zadań

Wymagania ogólne	Nr zad.	Wymagania szczegółowe	Poziom wykonania zadania (%)
II. Rozumienie wypowiedzi (ustnych)  tj. Rozumienie ze słuchu	1.1.	2.3) Uczeń znajduje w tekście określone informacje.	50
	1.2.		77
	1.3.		70
	1.4.	2.5) Uczeń określa kontekst wypowiedzi.	39
	1.5.	2.2) Uczeń określa główną myśl tekstu.	45
	2.1.	2.3) Uczeń znajduje w tekście określone informacje.	59
	2.2.		61
	2.3.		71
	2.4.		57
	3.1.		55
	3.2.		48
	3.3.	2.5) Uczeń określa kontekst wypowiedzi.	58
	IV. Reagowanie na wypowiedzi  tj. Znajomość funkcji językowych	4.1.	6.1) Uczeń nawiązuje kontakty towarzyskie.
4.2.		6.8) Uczeń prosi o powtórzenie bądź wyjaśnienie (sprecyzowanie) tego, co powiedział rozmówca.	41
4.3.		6.6) Uczeń wyraża swoje emocje.	38
4.4.		6.3) Uczeń uzyskuje i przekazuje proste informacje i wyjaśnienia.	56
5.1.		6.3) Uczeń uzyskuje i przekazuje proste informacje i wyjaśnienia.	47
5.2.		6.5) Uczeń wyraża swoje opinie [...].	45
5.3.		6.2) Uczeń stosuje formy grzecznościowe.	51
6.1.		6.3) Uczeń uzyskuje i przekazuje proste informacje i wyjaśnienia.	59
6.2.		6.1) Uczeń nawiązuje kontakty towarzyskie.	84
6.3.	6.6) Uczeń wyraża swoje emocje.	46	
II. Rozumienie wypowiedzi (pisemnych)  tj. Rozumienie tekstów pisanych	7.1.	3.1) Uczeń określa główną myśl tekstu..	48
	7.2.	3.2) Uczeń znajduje w tekście określone informacje.	23
	7.3.	3.2) Uczeń znajduje w tekście określone informacje.	43
	7.4.	3.1) Uczeń określa główną myśl tekstu.	38
	8.1.	3.1) Uczeń określa główną myśl tekstu.	73
	8.2.	3.2) Uczeń znajduje w tekście określone informacje.	53
	8.3.	3.2) Uczeń znajduje w tekście określone informacje.	44
	8.4.	3.3) Uczeń określa intencje nadawcy/autora tekstu.	53
	9.1.	3.2) Uczeń znajduje w tekście określone informacje.	57
	9.2.		49
	9.3.		34
	9.4.		53
9.4.	53		
I. Znajomość środków językowych	10.1.	1. Uczeń posługuje się bardzo podstawowym zasobem środków językowych (leksykalnych, gramatycznych, ortograficznych) [...].	74
	10.2.		48
	10.3.		55
	11.1.	1. Uczeń posługuje się bardzo podstawowym zasobem środków językowych (leksykalnych, gramatycznych, ortograficznych) [...].	70
	11.2.		82
	11.3.		54
	11.3.		54

**Średnie wyniki uczniów w zakresie poszczególnych obszarów umiejętności**



Wykres 4. Średnie wyniki uczniów w zakresie poszczególnych obszarów umiejętności

## Język niemiecki – poziom rozszerzony

### 1. Opis arkusza standardowego

Uczniowie bez dysfunkcji oraz uczniowie ze specyficznymi trudnościami w uczeniu się wykonywali zadania zawarte w arkuszu standardowym. Arkusz składał się z 20 zadań zamkniętych różnego typu (wyboru wielokrotnego oraz zadań na dobieranie) ujętych w 5 wiązek oraz 11 zadań otwartych: 2 wiązek zadań sprawdzających znajomość środków językowych oraz jednego zadania sprawdzającego umiejętność tworzenia wypowiedzi pisemnej. Zadania sprawdzały wiadomości oraz umiejętności określone w podstawie programowej III.1 w czterech obszarach: rozumienie ze słuchu (10 zadań), rozumienie tekstów pisanych (10 zadań), znajomość środków językowych (10 zadań) oraz tworzenie wypowiedzi pisemnej (1 zadanie).

Za poprawne rozwiązanie wszystkich zadań uczeń mógł otrzymać 40 punktów.

### 2. Dane dotyczące populacji uczniów

Tabela 12. Uczniowie rozwiązujący zadania w arkuszu standardowym

Liczba uczniów		346
Uczniowie	bez dysleksji rozwojowej	293
	z dysleksją rozwojową	53
	dziewczeta	208
	chłopcy	138
	ze szkół na wsi	163
	ze szkół w miastach do 20 tys. mieszkańców	57
	ze szkół w miastach od 20 tys. do 100 tys. mieszkańców	33
	ze szkół w miastach powyżej 100 tys. mieszkańców	93
	ze szkół publicznych	337
	ze szkół niepublicznych	9

Z egzaminu zwolniono 9 uczniów – laureatów i finalistów olimpiad przedmiotowych oraz laureatów konkursów przedmiotowych o zasięgu wojewódzkim lub ponadwojewódzkim.

Tabela 13. Uczniowie rozwiązujący zadania w arkuszach dostosowanych

Uczniowie	z autyzmem, w tym z zespołem Aspergera	0
	słabowidzący i niewidomi	3
	słabosłyszący i niesłyszący	0
	z niepełnosprawnością intelektualną w stopniu lekkim	0
	z niepełnosprawnością ruchową spowodowaną mózgowym porażeniem dziecięcym	0
	<b>Ogółem</b>	<b>3</b>

### 3. Przebieg egzaminu

Tabela 14. Informacje dotyczące przebiegu egzaminu

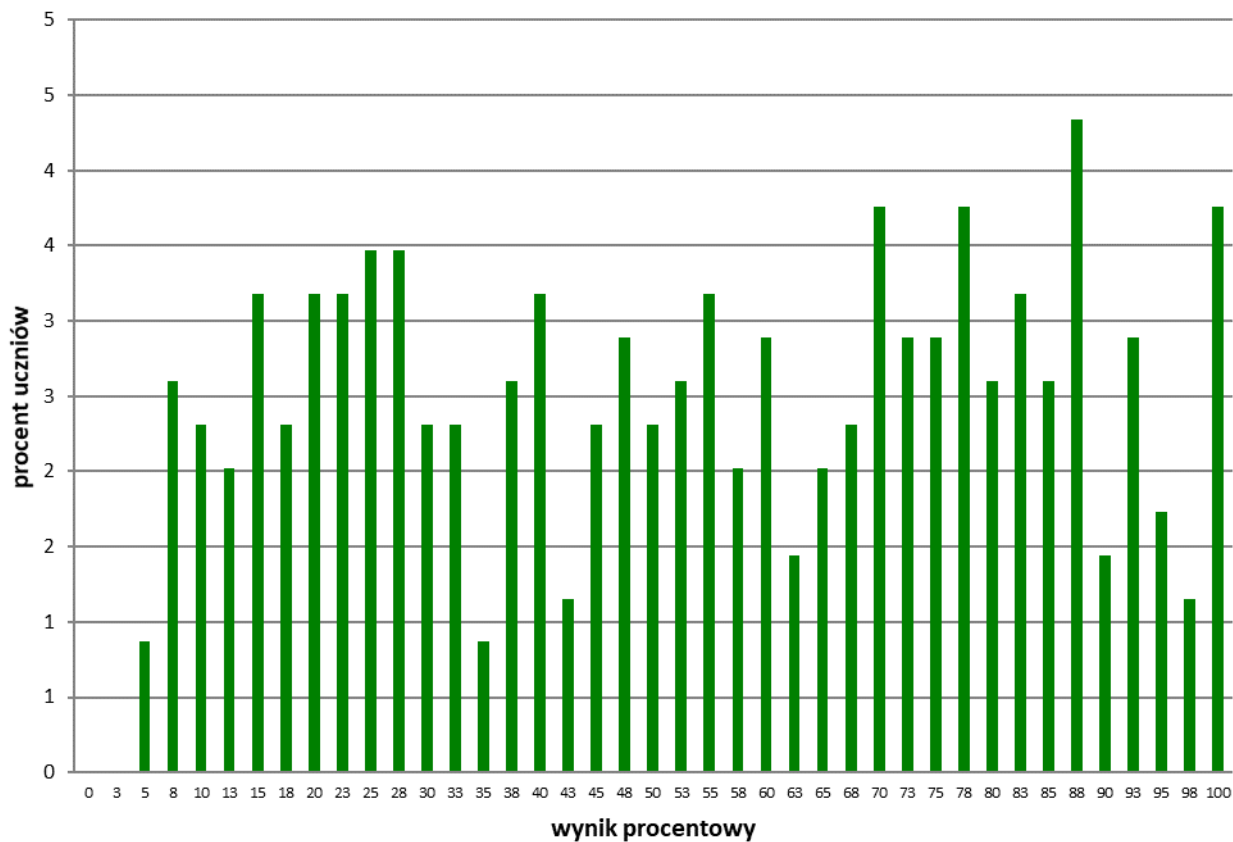
Termin egzaminu	20 kwietnia 2018 r.		
Czas trwania egzaminu	60 minut dla uczniów rozwiązujących zadania w arkuszu standardowym lub czas przedłużony zgodnie z przyznanym dostosowaniem		
Liczba szkół	96		
Liczba zespołów egzaminatorów	11		
Liczba egzaminatorów	1		
Liczba obserwatorów <sup>1</sup> (§ 8 ust. 1)	0		
Liczba unieważnień <sup>2</sup>	w przypadku:		
	art. 44zzv pkt 1	stwierdzenia niesamodzielnego rozwiązywania zadań przez ucznia	0
	art. 44zzv pkt 2	wniesienia lub korzystania przez ucznia w sali egzaminacyjnej z urządzenia telekomunikacyjnego	0
	art. 44zzv pkt 3	zakłócania przez ucznia prawidłowego przebiegu egzaminu gimnazjalnego	0
	art. 44zzw ust. 1	stwierdzenia podczas sprawdzania pracy niesamodzielnego rozwiązywania zadań przez ucznia	0
	art. 44zzy ust. 7	stwierdzenia naruszenia przepisów dotyczących przeprowadzania egzaminu gimnazjalnego	0
	art. 44zzy ust. 10	niemożności ustalenia wyniku (np. zaginięcia karty odpowiedzi)	0
		inne (np. złe samopoczucie ucznia)	0
Liczba wglądów <sup>2</sup> (art. 44zzz ust. 1)	1		

<sup>1</sup> Na podstawie rozporządzenia Ministra Edukacji Narodowej z dnia 21 grudnia 2016 r. w sprawie szczegółowych warunków i sposobu przeprowadzania egzaminu gimnazjalnego i egzaminu maturalnego (Dz.U. z 2016, poz. 2223).

<sup>2</sup> Na podstawie ustawy z dnia 7 września 1991 r. o systemie oświaty (tekst jedn. Dz.U. z 2018, poz. 1457).

## 4. Podstawowe dane statystyczne

### Wyniki uczniów



Wykres 5. Rozkład wyników uczniów

Tabela 15. Wyniki uczniów – parametry statystyczne

Liczba uczniów	Minimum (%)	Maksimum (%)	Mediana (%)	Modalna (%)	Średnia (%)	Odchylenie standardowe (%)
346	5	100	55	88	54	28

**Wyniki uczniów w procentach, odpowiadające im wartości centyli i wyniki na skali staninowej**

Tabela 16. Wyniki uczniów w procentach, odpowiadające im wartości centyli i wyniki na skali staninowej

<b>Język niemiecki – poziom rozszerzony</b>		
wynik procentowy	wartość centyla	stanin
0	1	1
3	1	
5	2	
8	4	
10	8	2
13	13	
15	20	3
18	26	
20	32	4
23	37	
25	41	
28	45	5
30	48	
33	51	
35	54	
38	57	
40	60	
43	62	6
45	64	
48	67	
50	68	
53	70	
55	72	
58	73	
60	75	
63	77	7
65	78	
68	79	
70	81	
73	83	
75	84	
78	85	
80	87	8
83	89	
85	90	
88	92	
90	93	
93	95	9
95	96	
98	97	
100	100	

Wyniki w skali centylowej i staninowej umożliwiają porównanie wyniku ucznia z wynikami uczniów w całym kraju. Na przykład, jeśli uczeń z języka niemieckiego na poziomie rozszerzonym uzyskał 80% punktów możliwych do zdobycia (wynik procentowy), to oznacza, że jego wynik jest taki sam lub wyższy od wyniku 87% wszystkich zdających (wynik centylowy), a niższy od wyniku 13% zdających i znajduje się on w 7. staninie.

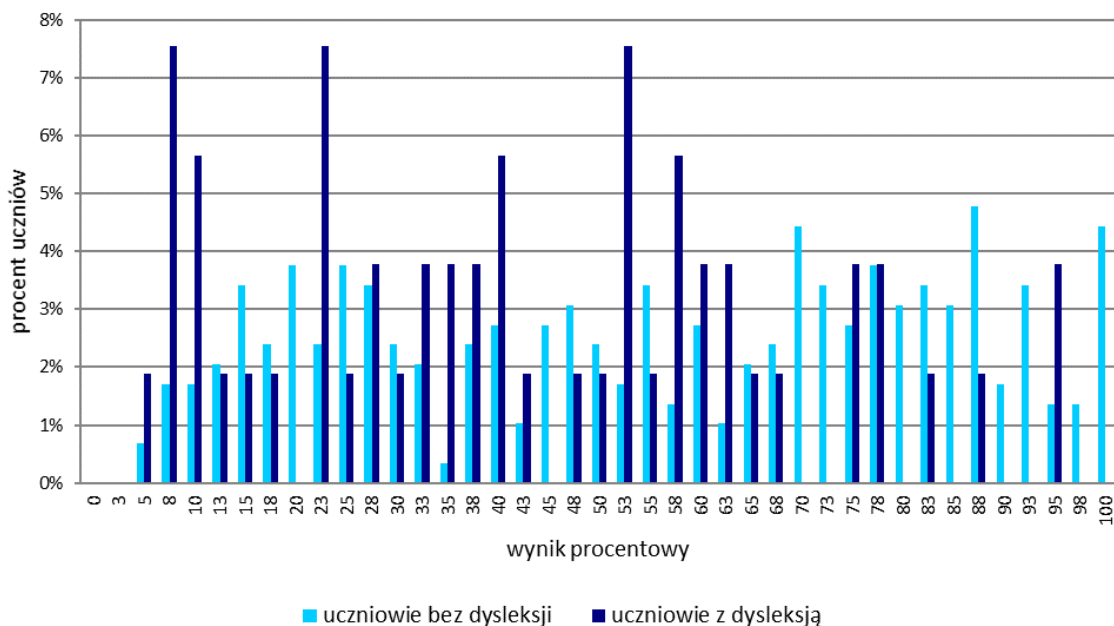
Średnie wyniki szkół<sup>3</sup> na skali staninowej

Tabela 17. Wyniki szkół na skali staninowej

Stanin	Przedział wyników (w %)
1	9–14
2	15–21
3	22–25
4	26–31
5	32–38
6	39–52
7	53–69
8	70–85
9	86–99

Skala staninowa umożliwia porównywanie średnich wyników szkół w poszczególnych latach. Uzyskanie w kolejnych latach takiego samego średniego wyniku w procentach nie oznacza tego samego poziomu osiągnięć.

## Wyniki uczniów bez dysleksji oraz uczniów z dysleksją rozwojową



Wykres 6. Rozkłady wyników uczniów bez dysleksji oraz uczniów z dysleksją rozwojową

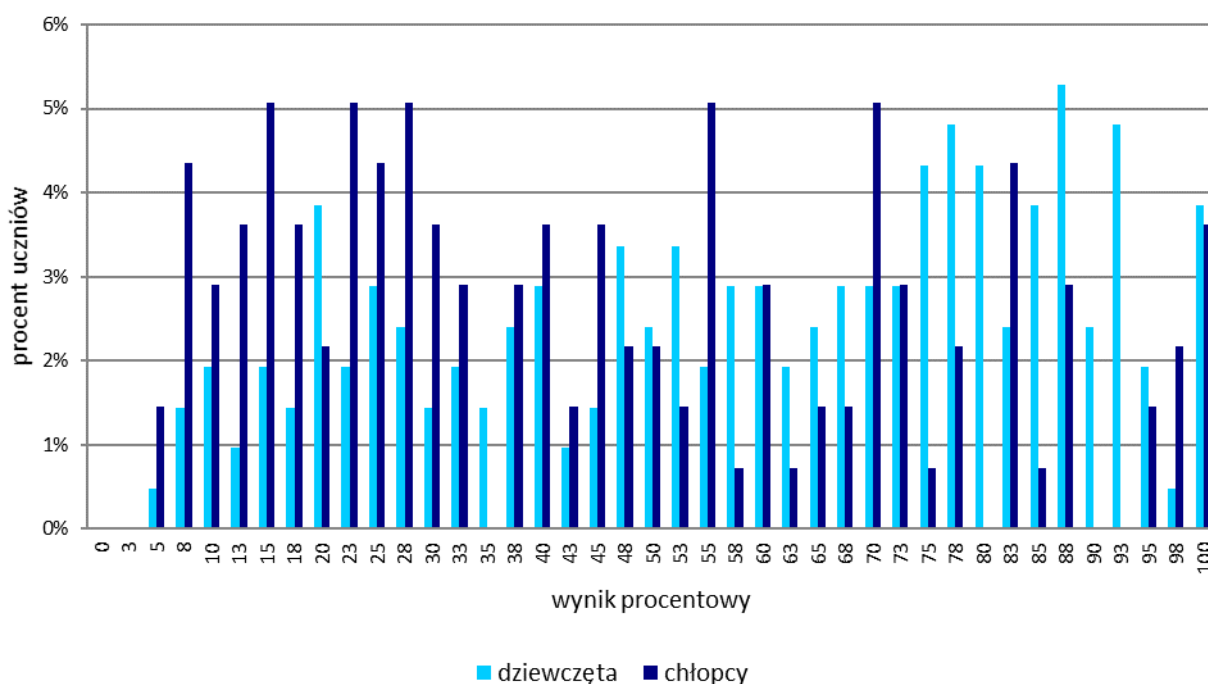
Tabela 18. Wyniki uczniów bez dysleksji oraz uczniów z dysleksją rozwojową – parametry statystyczne

	Liczba uczniów	Minimum (%)	Maksimum (%)	Mediana (%)	Modalna (%)	Średnia (%)	Odchylenie standardowe (%)
Uczniowie bez dysleksji	293	5	100	58	88	56	28
Uczniowie z dysleksją rozwojową	53	5	95	40	8	43	25

<sup>3</sup> Ilekroć w niniejszym sprawozdaniu jest mowa o wynikach szkół w 2018 roku, przez szkołę należy rozumieć każdą placówkę, w której liczba uczniów przystępujących do egzaminu była nie mniejsza niż 5. Wyniki szkół obliczono na podstawie wyników uczniów, którzy wykonywali zadania z arkusza GN-R1-182.



## Wyniki dziewcząt i chłopców



Wykres 7. Rozkłady wyników dziewcząt i chłopców

Tabela 19. Wyniki dziewcząt i chłopców – parametry statystyczne

Płeć	Liczba uczniów	Minimum (%)	Maksimum (%)	Mediana (%)	Modalna (%)	Średnia (%)	Odchylenie standardowe (%)
Dziewczęta	208	5	100	63	88	59	27
Chłopcy	138	5	100	40	15	45	28

## Wyniki uczniów a wielkość miejscowości

Tabela 20. Wyniki uczniów w zależności od lokalizacji szkoły – parametry statystyczne

	Liczba uczniów	Minimum (%)	Maksimum (%)	Mediana (%)	Modalna (%)	Średnia (%)	Odchylenie standardowe (%)
Wieś	163	5	100	40	15	46	28
Miasto do 20 tys. mieszkańców	57	5	90	40	28	41	24
Miasto od 20 tys. do 100 tys. mieszkańców	33	13	100	70	93	67	23
Miasto powyżej 100 tys. mieszkańców	93	5	100	75	88	70	23

**Wyniki uczniów szkół publicznych i szkół niepublicznych**

Tabela 21. Wyniki uczniów szkół publicznych i niepublicznych – parametry statystyczne

	<b>Liczba uczniów</b>	<b>Minimum (%)</b>	<b>Maksimum (%)</b>	<b>Mediana (%)</b>	<b>Modalna (%)</b>	<b>Średnia (%)</b>	<b>Odchylenie standardowe (%)</b>
Szkoła publiczna	337	5	100	55	88	54	28
Szkoła niepubliczna	9	-	-	-	-	-	-

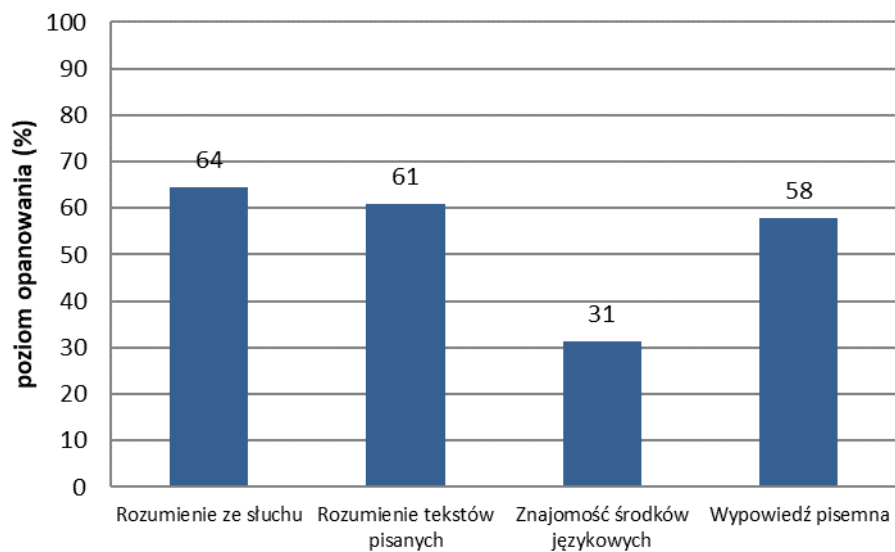
\* Parametry statystyczne są podawane dla grup liczących 30 lub więcej uczniów.

## Poziom wykonania zadań

Tabela 22. Poziom wykonania zadań

Wymagania ogólne	Nr zad.	Wymagania szczegółowe/Kryteria	Poziom wykonania zadania (%)	
II. Rozumienie wypowiedzi (ustnych)	1.1.	2.3) Uczeń znajduje w tekście określone informacje.	80	
	1.2.		83	
	1.3.	2.5) Uczeń określa kontekst wypowiedzi.	53	
	1.4.	2.3) Uczeń znajduje w tekście określone informacje.	82	
	1.5.		65	
	1.6.		48	
	tj. Rozumienie ze słuchu	2.1.	2.3) Uczeń znajduje w tekście określone informacje.	63
	2.2.	58		
	2.3.	60		
	2.4.	53		
II. Rozumienie wypowiedzi (pisemnych)	3.1.	3.2) Uczeń określa główną myśl poszczególnych części tekstu.	46	
	3.2.		64	
	3.3.		47	
	4.1.	3.6) Uczeń rozpoznaje związki pomiędzy poszczególnymi częściami tekstu.	58	
	4.2.		65	
	4.3.		62	
	4.4.		57	
	5.1.		73	
	5.2.		79	
	tj. Rozumienie tekstów pisanych	5.3.	3.3) Uczeń znajduje w tekście określone informacje.	57
I. Znajomość środków językowych	6.1.	1. Uczeń posługuje się podstawowym zasobem środków językowych (leksykalnych, gramatycznych, ortograficznych) [...].	33	
	6.2.		42	
	6.3.		39	
	6.4.		45	
	6.5.		49	
	7.1.	1. Uczeń posługuje się podstawowym zasobem środków językowych (leksykalnych, gramatycznych, ortograficznych) [...].	37	
	7.2.		14	
	7.3.		30	
	7.4.		18	
	7.5.		9	
	7.5.		9	
I. Znajomość środków językowych	8.	5. Uczeń tworzy krótkie, proste i zrozumiałe wypowiedzi pisemne, np. e-mail: 1) opisuje [...] przedmioty, miejsca [...] i czynności 3) przedstawia fakty z przeszłości [...] 9) stosuje formalny lub nieformalny styl wypowiedzi w zależności od sytuacji.	treść	53
		7. Uczeń reaguje w formie prostego tekstu pisanego, np. e-mail, w typowych sytuacjach: 2) [...] przekazuje informacje i wyjaśnienia.	spójność i logika wypowiedzi	71
		1. Uczeń posługuje się podstawowym zasobem środków językowych (leksykalnych, gramatycznych, ortograficznych), umożliwiającym realizację pozostałych wymagań ogólnych w zakresie następujących tematów: 5) życie rodzinne i towarzyskie 8) podróżowanie i turystyka.	zakres środków językowych	61
			poprawność środków językowych	51
IV. Reagowanie na wypowiedzi	tj. Wypowiedź pisemna			

### Średnie wyniki uczniów w zakresie poszczególnych obszarów umiejętności



Wykres 8. Średnie wyniki uczniów w zakresie poszczególnych obszarów umiejętności

## Komentarz

### Komentarz opracowano na podstawie wyników ogólnopolskich

#### Poziom podstawowy


Za rozwiązanie zadań z języka niemieckiego na poziomie podstawowym gimnazjaliści uzyskali średnio 52% punktów.

Tegoroczni gimnazjaliści poradzili sobie najlepiej z zadaniami sprawdzającymi znajomość środków językowych. Zdający uzyskali w tej części arkusza najwyższy średni wynik – 62% punktów. Więcej trudności sprawiło im rozwiązanie zadań sprawdzających rozumienie ze słuchu (średni wynik – 56%) oraz sprawdzających znajomość funkcji językowych (średni wynik – 48%). Najtrudniejsze okazały się zadania sprawdzające rozumienie tekstów pisanych (średni wynik – 45% punktów).

Wyniki uzyskane w obszarze rozumienia ze słuchu pokazują, że mniej problemów sprawiły uczniom zadania sprawdzające umiejętność znajdowania w tekście określonych informacji (średni wynik – 59%) niż zadania sprawdzające ogólne rozumienie tekstu (średni wynik – 45%).

Poziom wykonania zadań sprawdzających umiejętność znajdowania w tekście określonych informacji był bardzo zróżnicowany (od 45% do 76%). Przeanalizujemy dwa zadania: najłatwiejsze (zadanie 1.2.) i najtrudniejsze (zadanie 3.2.).

#### 1.2. Was möchte Jan sehen?



#### Transkrypcja

##### Tekst 2.

*Frau:* Jan, guck mal, das Plakat hier, die Ausstellung von Kandinsky ... Seine abstrakten Bilder kann man jetzt im Kunstmuseum sehen. Vielleicht gehen wir dorthin?

*Junge:* Mama, ich und abstrakte Kunst? Ich möchte lieber etwas Konkretes, z. B. ägyptische Mumien sehen. Wir können ins archäologische Museum gehen.

*Frau:* Das archäologische Museum ist weit weg und unser Auto ist kaputt.

*Junge:* Dann fahren wir mit dem Bus.

*Frau:* Gute Idee.

Zdecydowana większość zdających (76%) udzieliła w tym zadaniu prawidłowej odpowiedzi C. Aby je rozwiązać, należało zrozumieć, że chłopiec rozmawiający z mamą nie interesuje się sztuką abstrakcyjną, więc odrzucił propozycję zwiedzenia muzeum sztuki współczesnej. Chłopiec chciał natomiast obejrzeć mumie egipskie w muzeum archeologicznym.


3.2.	Die Klassen 3A und 3B haben um 13.00 Uhr ein Volleyballspiel.	P	F
------	---	---	---

**Transkrypcja (fragment):**

Um 13.00 Uhr gibt es auf dem Volleyballplatz in der neuen Halle eine Show von Cheerleaderinnen der Klassen 3A und 3B. Danach könnt ihr von ihnen lernen, wie man richtige Pompons macht.

45% zdających poprawnie rozwiązało to zadanie i uznało zdanie za fałszywe. Większa część uczniów błędnie przyjęła tę informację za prawdziwą. Gimnazjaliści ci sugerowali się zapewne wyrażeniami *auf dem Volleyballplatz* i *in der neuen Halle* nie zauważając, że osoba mówiąca zaprasza wszystkich nie na mecz, a na pokaz umiejętności cheerleaderek z klas 3A i 3B.

Najtrudniejszym zadaniem w obszarze rozumienia ze słuchu okazało się dla gimnazjalistów zadanie 1.4., sprawdzające umiejętność określenia kontekstu wypowiedzi.

**1.4. Wo sind die Personen?****Transkrypcja****Tekst 4.**

*Mädchen:* Peter, wie findest du meine neue Gitarre?

*Junge:* Super!

*Mädchen:* Meine Eltern haben sie mir gestern im Musikladen am Markt gekauft.

*Junge:* Spiel etwas!

*Mädchen:* Dann gib mir, bitte, meine Noten. Sie liegen auf meinem Schreibtisch, hinter dir. Ich spiele einen Song von meinem letzten Konzert.

36% uczniów wskazało prawidłową odpowiedź C. Uczniowie ci zrozumieli, że w pokoju dziewczyny odbywa się przyjacielska rozmowa, podczas której nastolatka pyta kolegę o zdanie na temat gitary, otrzymanej ostatnio od rodziców. Na przebywanie w pokoju wskazuje wyraźnie wypowiedź dziewczyny, która prosi o podanie nut, leżących na jej biurku. Aż 51% gimnazjalistów uznało jednak za prawidłową odpowiedź B. Prawdopodobnie sugerowali się oni słowem *Konzert* w końcowej części dialogu i powiązali je z obrazkiem przedstawiającym scenę.

W obszarze rozumienia tekstów pisanych zdający nieco lepiej poradzili sobie z zadaniami sprawdzającymi umiejętność ogólnego rozumienia tekstu (średni wynik – 49%) niż z zadaniami sprawdzającymi umiejętność znajdowania w tekście określonych informacji (średni wynik – 42%).


Najwięcej trudności przysporzyło gimnazjalistom zadanie 7. (średni wynik – 35%). W nim znalazły się zadania sprawdzające zarówno umiejętność określania głównej myśli tekstu, jak i sprawdzające umiejętność znajdowania w tekście określonych informacji.

**Zadanie 7.**


**7.1.**

Am Wochenende können Sie in unserem Flora-Zentrum Blumen in den schönsten Kompositionen sehen. Bewundern Sie ihre Farben und ihr Aroma!

**Im Raum A dürfen alle Gäste eigene Blumenkompositionen machen.**



**7.2.**




**Mein Kochblog**

Kochrezepte für Blumengerichte:  
Lavendelsuppe  
Pikanter Chrysanthemensalat  
Rosenmarmelade

Achtung: Blumen aus dem Blumengeschäft darf man nicht essen! Man soll nur Zutaten aus dem Garten nehmen.

**7.3.**

**Wer kennt Benjamin Blümchen nicht?**




Im Kindergarten hat die Klasse 8A eine Show über den lustigen Elefanten organisiert. Unsere Schüler haben mit Kindern gesungen und getanzt.

Mit selbstgemachten Papierblumen haben die Kinder ihnen gedankt. Ein tolles Geschenk!

**7.4.**

*Da ich gut in Origami bin, muss ich sagen, dass das Album klasse ist. Die Fotos sind eine präzise Instruktion, wie man die fantastischen Dekorationen macht! Dank der Fotos kann man die Blumen aus Papier leicht selbst machen.*



**In diesem Text**

- A. schreibt jemand über einen sympathischen Dank.
- B. informiert man über eine Ausstellung.
- C. lädt man in ein neues Restaurant ein.
- D. schreibt jemand über ein Buch.
- E. gibt es ein Verbot.


<b>7.1.</b>	<b>7.2.</b>	<b>7.3.</b>	<b>7.4.</b>
<b>B</b>	<b>E</b>	<b>A</b>	<b>D</b>

Zadanie 7.2. okazało się najtrudniejsze w całym zadaniu 7. i jednocześnie w całym arkuszu egzaminacyjnym. Sprawdzało ono umiejętność znalezienia w tekście określonej informacji. Jedynie 19% uczniów udzieliło poprawnej odpowiedzi **E.**, trafnie łącząc wyrażenie *man darf nicht* ze słowem *Verbot* użytym w poprawnej odpowiedzi do tego zadania. Prawie 60% zdających wybrało odpowiedź **C.** Prawdopodobnie sugerowali się oni zdjęciami potraw, ilustrującymi przepisy kucharskie podane na blogu i skojarzyli je z wyrażeniem *ein neues Restaurant* w zdaniu **C.**

Lepiej uczniowie poradzi sobie z zadaniem 7.3., sprawdzającym tę samą umiejętność. 39% zdających udzieliło poprawnej odpowiedzi **A.** Zauważyli oni, że w relacji z wizyty uczniów w przedszkolu znajduje się informacja o sympatycznej formie podziękowania gimnazjalistom przez dzieci. Znaczna część zdających, sugerując się prawdopodobnie wizerunkiem słonia, występującym często w książkach dla dzieci, wybrało odpowiedź **D.**, zakładając, że autor tekstu informuje o książce.

Łatwiejsze w zadaniu 7. były dla zdających zadania sprawdzające umiejętność określania głównej myśli tekstu (średni wynik – 40%). 45% gimnazjalistów wskazało w zadaniu 7.1. poprawną odpowiedź **B.** Zrozumieli oni, że kompozycje kwiatowe można obejrzyć na wystawie w centrum florystycznym. Wskazówkami do udzielenia poprawnej odpowiedzi były również czasowniki *sehen* i *bewundern*, odnoszące się do oglądania wystawy. Więcej trudności przysporzyło uczniom rozwiązanie zadania 7.4., prawidłową odpowiedź **D.** wskazało 35% zdających. Zorientowali się oni, że autor tekstu pisze o książce – albumie z instrukcjami wykonania figur origami. Jednak 1/3 gimnazjalistów wskazała, rozwiązując to zadanie, odpowiedź **A.** Sugerowali się oni prawdopodobnie słowem *Dank*, które wystąpiło zarówno w tekście do zadania 7.4., jak i w zdaniu **A.** Jednak w tekście pełniło ono tylko funkcję przymyka.

Zadania 8. i 9. okazały się dla zdających łatwiejsze (średni wynik – odpowiednio 52% i 46%). Najwyższy wynik w obszarze rozumienia tekstów pisanych gimnazjaliści uzyskali za rozwiązanie zadania 8.1., sprawdzającego umiejętność określenia głównej myśli tekstu.

	<p><b>FORUM</b> 12.03.2018, 12:37</p>
Karl	<p>Hallo, Leute, meine Tante Jessi hat zwei kleine Katzen. Sie ist jetzt in den Urlaub gefahren, aber sie konnte die Katzen nicht ins Hotel mitnehmen. Ich soll jeden Tag zu ihr nach Hause kommen und die Katzen füttern. Seit 2 Tagen wollen sie nicht essen, sie spielen nicht mit mir. Vielleicht sind die Katzen krank? Was soll ich tun?</p>
<p><b>8.1. Karl schreibt über</b></p> <p>A. Hotels für Katzen. B. einen Tag im Urlaub. <b>C.</b> ein Problem mit Katzen.</p>	

70% uczniów wskazało poprawną odpowiedź **C.** Trafnie zauważyli oni, że we wpisie na forum jest mowa o kotach ciotki autora i o tym, że ciotka nie może się nimi zajmować podczas swojego urlopu. Pytania kończące tekst również zostały przez nich odczytane jako prośba Karla o opinie innych użytkowników forum w sytuacji, która stanowi dla niego problem.

Zadanie 9. sprawdzało wyłącznie umiejętność znajdowania w tekście określonych informacji. Wyniki za rozwiązanie poszczególnych zadań, uzyskane przez zdających były zróżnicowane (od 31% za rozwiązanie zadania 9.3. do 54% za zadanie 9.1.)



Za zadania sprawdzające znajomość funkcji językowych zdający uzyskali średnio 48%. Aby je poprawnie rozwiązać należało wybrać właściwą reakcję do wypowiedzi odtworzonych dwukrotnie z płyty CD.

#### Zadanie 4.

- A. Nach Berlin.
- B. Wirklich? Ich auch!
- C. Heute um 16.00 Uhr.
- D. Den großen, blonden?
- E. Nett, dich kennenzulernen.

4.1.	4.2.	4.3.	4.4.
E	D	B	C

#### Transkrypcja

##### Wypowiedź 1.

Mein Name ist Albert Krause.

##### Wypowiedź 2.

Kennst du Martin Meier?

##### Wypowiedź 3.

Ich wohne in der Berliner Allee.

##### Wypowiedź 4.

Wann gehen wir in den Zoo?

Najłatwiejsze dla zdających było rozwiązanie zadania 4.4., które sprawdzało umiejętność przekazywania informacji (52% prawidłowych odpowiedzi). Uczniowie ci zrozumieli pytanie o termin wyjścia do zoo i połączyli je z poprawną odpowiedzią C., która zawierała określenie czasu.

Dużo więcej trudności przysporzyło gimnazjalistom rozwiązanie pozostałych trzech zadań, w których sprawdzane były inne wymagania niż udzielanie i uzyskiwanie informacji. Aby wskazać w nich prawidłową odpowiedź należało właściwie zrozumieć kontekst sytuacyjny, w którym dana wypowiedź pada.

Zadanie 4.1. prawidłowo rozwiązało 43% uczniów, wskazując odpowiedź E., która zawierała typowy zwrot, stosowany przy nawiązywaniu kontaktów towarzyskich. W zadaniu 4.2. 38% gimnazjalistów dobrało prawidłowo odpowiedź D. Zamieszczona w niej była prośba o sprecyzowanie, o którego Martina Meiera zapytał rozmówca.

Najtrudniejsze okazało się zadanie 4.3., które poprawnie rozwiązało 33% zdających. Na usłyszaną wypowiedź, dotyczącą adresu osoby mówiącej, uczeń powinien zareagować dobierając odpowiedź B., w której zawarte były zwroty wyrażające zdziwienie *wirklich?* i jego powód (wyrażenie *ich auch!* oznacza, że druga osoba również mieszka na tej ulicy). Tymczasem ponad połowa zdających wybrała odpowiedź A., kojarząc tylko usłyszane określenie (*Berliner Allee*) z nazwą miasta, występującą w odpowiedzi A. (*Berlin*). Nie zrozumieli oni całego wyrażenia *nach Berlin*, które oznaczać może tylko kierunek, w którym ktoś się udaje i nie może być reakcją na usłyszaną informację o miejscu czyjegoś zamieszkania.

Mniej trudności sprawiło zdającym zadanie 6. (średni wynik – 60%). Zadanie 6.2. było dla gimnazjalistów najłatwiejsze zarówno spośród zadań sprawdzających znajomość funkcji językowych, jak i w całym arkuszu egzaminacyjnym.

Wymagało ono wskazania pytania o rodzeństwo koleżanki. Prawidłowo rozwiązało to zadanie 83% zdających, podając odpowiedź **C. Hast du einen Bruder oder eine Schwester?** jako właściwą reakcję w danej sytuacji. To pytanie należy do typowych reakcji językowych, ćwiczonych już na początku nauki języka.

Jednak inne typowe wyrażenie okazało się dużym wyzwaniem dla zdających.

### 6.3. Chcesz wyrazić satysfakcję ze swoich ocen. Jak to zrobisz?

- A. Ich möchte endlich gute Noten haben.
- B. Das gefällt mir gar nicht.
- C. Ich bin sehr zufrieden.

Prawidłową odpowiedź **C.** w zadaniu 6.3. wskazało 43% zdających. Więcej gimnazjalistów (47%) wybrało błędną odpowiedź **A.** Prawdopodobnie zasugerowali się oni wyrażeniem *gute Noten haben*, gdyż opis sytuacji zawierał słowa *oceny* oraz *satysfakcja*, co zdający przełożyli błędnie na wyrażenie zawarte w odpowiedzi **A.**

Dwa ostatnie zadania w arkuszu egzaminacyjnym sprawdzały znajomość środków językowych.

Za rozwiązanie zadania 10., w którym należało wykazać się znajomością struktur leksykalnych, zdający uzyskali średnio 56% punktów. Analiza wyborów uczniów w tym zadaniu pokazuje, że uczniowie mają problemy ze zrozumieniem tekstu i nie opanowali podstawowego zasobu środków leksykalnych. Bardzo często wybierane przez nich odpowiedzi pokazują, że nie rozumieją oni zdania, które mają uzupełnić. Często też sugerują się pojedynczym wyrazem lub wyrażeniem w zdaniu, błędnie odczytując jego sens. Dla przykładu w zadaniu 10.2., zdający powinni wybrać rzeczownik „telewizor” (*Fernseher*). Bezpośrednio za luką znajduje się informacja, że stoi on w większości niemieckich mieszkań, ponieważ Niemcy oglądają telewizję statystycznie 3,5 godziny dziennie. Prawidłową odpowiedź wskazało 44% zdających. Mimo że rzeczownik *Fernseher* jest jednym z podstawowych słów wykorzystywanych przy omawianiu różnych tematów jak np. „opis pokoju”, „urządzenie domu”, „przebieg dnia” czy „czas wolny”, pozostali gimnazjaliści wybierali nieprawidłowe rzeczowniki *Tisch* lub *Skischuhe*, które nie są powiązane z otoczeniem luki.

Znacznie łatwiejsze dla gimnazjalistów okazało się zadanie 11., sprawdzające umiejętność stosowania właściwych form gramatycznych, (średni wynik – 67%). W nim najwięcej trudności sprawiło zdającym zadanie 11.3. Poprawną odpowiedź wybrało 53% uczniów. W lukę, którą należało uzupełnić męskim rodzajnikiem nieokreślonym w odpowiednim przypadku, często wpisywano formę rodzajnika *einem*. Sugerowano się być może przyimkiem *bei* w zdaniu z luką, który wymaga uzupełnienia w celowniku. Przyimek ten jednak odnosił się do zaimka osobowego występującego w zdaniu, a nie do rzeczownika *Tag*, który wymagał poprzedzenia go rodzajnikiem w bierniku.

## Poziom rozszerzony

Uczniowie przystępujący do egzaminu gimnazjalnego z języka niemieckiego na poziomie rozszerzonym uzyskali średnio 42% punktów za rozwiązanie wszystkich zadań w arkuszu.

Wyniki egzaminu pokazują, że uczniowie wyraźnie lepiej radzą sobie z umiejętnościami receptywnymi niż z umiejętnościami produktywnymi. Średni wynik za zadania sprawdzające rozumienie ze słuchu wyniósł 55%, a za zadania sprawdzające rozumienie tekstów pisanych 50%. Trudniejsze dla zdających okazały się zadania sprawdzające umiejętność tworzenia wypowiedzi pisemnej (średni wynik – 41%), a najtrudniejsze dla tegorocznych gimnazjalistów były zadania sprawdzające znajomość środków językowych (średni wynik – 21%).

W obszarze rozumienia ze słuchu podstawa programowa określa te same umiejętności zarówno dla poziomu podstawowego, jak i rozszerzonego. Różnice pomiędzy poziomem podstawowym a rozszerzonym wynikają przede wszystkim z długości tekstów, tempa odtwarzanych nagrań oraz wymaganego do rozwiązania zadań zakresu środków językowych.

W zakresie rozumienia ze słuchu najwięcej zadań (8 z 10) sprawdzało umiejętność znajdowania określonych informacji. Analiza wyników pokazuje, że poziom wykonania tych zadań był bardzo zróżnicowany (od 39% do 77% poprawnych odpowiedzi).

Uczniowie uzyskali najwyższy wynik za zadanie 1.4.

### 1.4. Wie schnell fuhr der erste Zug von Nürnberg nach Fürth?

- A. 6 km/h.
- B. 10 km/h.
- C. 35 km/h.

#### Transkrypcja (fragment):

Da fuhr der erste Zug von Nürnberg nach Fürth. Auf seiner ersten Fahrt fuhr er nur etwa 35 Kilometer pro Stunde – Züge heute sind fast zehn Mal schneller. Wer die sechs Kilometer lange Strecke zwischen Nürnberg und Fürth zu Fuß gehen musste, brauchte dafür zwei Stunden.

Zadanie rozwiązało poprawnie 77% uczniów. Słusznie powiązali oni odpowiedź C. z informacją w tekście: *Auf seiner ersten Fahrt fuhr er nur etwa 35 Kilometer pro Stunde*. Atrakcyjna dla dużej grupy zdających była odpowiedź A. Uczniowie ci sugerowali się prawdopodobnie liczbą *sechs*, która wystąpiła przed wyrazem *Kilometer*. Nie zrozumieli oni jednak całego wyrażenia z rzeczownikiem *Strecke*, które informowało o długości odcinka między miastami, a nie o prędkości pociągu.

Znacznie trudniejsze dla gimnazjalistów okazało się zadanie 2.4.

### Zadanie 2.

- A. In Deutschland sind die Ferien kurz.
- B. Im Unterricht gibt es viele Diskussionen.
- C. Hier muss ich früher aufstehen als zu Hause.
- D. Der Schultag dauert hier kürzer als in meinem Land.
- E. Mit der Zeit gefällt mir die deutsche Schule immer besser.

2.4.
------

D
---

#### Transkrypcja (fragment):

##### Wypowiedź 2.4.

Ich komme aus China. Der Unterricht in Deutschland ist leichter als in China. Zu Hause hatte ich von Montag bis Samstag täglich acht Stunden in der Schule. In Deutschland habe ich viel mehr Zeit für meine Gastfamilie, denn ich bleibe höchstens 6 Stunden in der Schule. Auch einige Fächer finde ich super, z. B. Philosophie. Es ist zwar schwierig, aber man lernt viel Interessantes.

Udzielenie poprawnej odpowiedzi **D**. wymagało zrozumienia fragmentu dotyczącego porównania liczby godzin spędzanych na zajęciach szkolnych w Niemczech i w kraju autora wypowiedzi. Taką odpowiedź wybrało 39% zdających. 25% zdających zaznaczyło odpowiedź C. Prawdopodobnie sugerowali się oni wyrażeniem „zu Hause”, które wystąpiło zarówno w nagraniu, jak i w zdaniu C. Znacznie niższy wynik w zadaniu 1.3. (44% poprawnych odpowiedzi), sprawdzającym określanie kontekstu wypowiedzi oraz w zadaniu 1.6. (37% poprawnych odpowiedzi), sprawdzającym określanie głównej myśli tekstu pokazuje, że większości gimnazjalistów najwięcej trudności sprawiły zadania, których rozwiązanie wymaga ogólnego zrozumienia tekstu.

Przyjrzyjmy się zadaniu 1.6., które było najtrudniejsze dla uczniów w obszarze rozumienia ze słuchu.

### 1.6. Der Sprecher erzählt über

- A. die Geschichte des Zugverkehrs zwischen zwei Orten.
- B. die Anfänge des Museums für Technik.
- C. seine Fahrt mit einem historischen Zug.

#### Transkrypcja (fragment):

##### Tekst 2.

Diese technische Revolution passierte vor 175 Jahren: Da fuhr der erste Zug von Nürnberg nach Fürth. Auf seiner ersten Fahrt fuhr er nur etwa 35 Kilometer pro Stunde – Züge heute sind fast zehn Mal schneller.

Wer die sechs Kilometer lange Strecke zwischen Nürnberg und Fürth zu Fuß gehen musste, brauchte dafür zwei Stunden. Mit dem Zug war es damals einfacher, jemanden in der anderen Stadt zu besuchen: Man brauchte nur noch eine Viertelstunde! Und das Beste: Jeder konnte eine Fahrt mit dem Zug bezahlen. Man zahlte für sie so viel wie für ein Brot. Die Fahrt war billiger als mit einer Kutsche. Über die Preise kann man in einer alten Zeitung im Museum lesen.

Als der erste Zug seine Reise begann, von Nürnberg nach Fürth, standen viele Leute an den Schienen, schrien und winkten mit den Händen.

Eine interessante Geschichte, nicht wahr?

Jedynie nieco ponad 1/3 zdających wybrała prawidłową odpowiedź A. Zrozumieli oni, że osoba mówiąca przedstawia historię ruchu kolejowego pomiędzy dwiema miejscowościami. Równie atrakcyjna dla gimnazjalistów okazała się odpowiedź B. (35% poprawnych odpowiedzi). Prawdopodobnie zdający sugerowali się pierwszym zdaniem w tekście o rewolucji technicznej, która miała miejsce przed 175 latami. Powiązali więc oni błędnie słowo *technische*, które padło w nagraniu, z odpowiedzią, w której wystąpiło słowo *Technik*. W tekście była wprowadzona informacja o muzeum, ale jako o miejscu, gdzie można sprawdzić ceny za przejazdy pociągami, które jeździły w przeszłości.

W obszarze rozumienia tekstów pisanych, oprócz szerszego niż na poziomie podstawowym zakresu środków językowych, podstawa programowa wymienia dwa wymagania dodatkowe, które powinni opanować uczniowie na poziomie rozszerzonym, tj. określanie głównej myśli poszczególnych części tekstu (umiejętność sprawdzana w zadaniu 3.) oraz rozpoznawanie związków pomiędzy poszczególnymi częściami tekstu (umiejętność sprawdzana w zadaniu 4.). Uczniowie lepiej poradzili sobie z rozpoznawaniem związków pomiędzy poszczególnymi częściami tekstu. Średni wynik za zadanie 4. był wyższy niż za zadanie 3. – odpowiednio 47% oraz 42%.

Zadanie 3. okazało się najtrudniejsze w obszarze rozumienia tekstów pisanych.

### **Zadanie 3.**

**Przeczytaj tekst. Do każdego akapitu (3.1.–3.3.) dopasuj właściwy nagłówek (A–E). Wpisz odpowiednią literę obok numeru każdego akapitu.**

**Uwaga!** Dwa nagłówki zostały podane dodatkowo i nie pasują do żadnego akapitu.

- A. Freunde um Rat bitten
- B. Online-Geschäfte nutzen
- C. Einkäufe zu zweit machen
- D. In Secondhandläden einkaufen
- E. Gebrauchte Kleider online verkaufen

#### KLEIDER GÜNSTIG KAUFEN

##### **3.1. C**

Oft kann man so eine Werbung im Internet und in Geschäften sehen: „Kauf vier T-Shirts zum Preis von drei!“, „Kauf vier T-Shirts, das billigste bekommst du gratis!“. Findest du diese Angebote blöd? Sei schlau! Geh mit deiner Freundin oder deinem Freund einkaufen. Du brauchst nicht alle vier T-Shirts. Jeder von euch kann die Hälfte der Einkäufe nehmen. Ihr teilt die Kosten und spart dabei Geld.

##### **3.2. D**

In vielen Städten gibt es Geschäfte, in denen man originelle Kleider günstig kaufen kann. Sogar jeden Tag billiger! Die Kleider sind zwar gebraucht, aber noch in gutem Zustand. Und jedes Kleidungsstück ist ein Einzelstück! Dort findest du auch Markenklamotten für wenige Euro! Du musst doch nicht immer neue Sachen kaufen.

##### **3.3. B**

Wenn du ein neues Kleidungsstück günstig kaufen willst, dann solltest du im Internet Preise vergleichen. Dieselbe Bluse kann in einem Shop 20 Euro kosten und in einem anderen zwanzig Prozent billiger sein. Alles machst du von Zuhause. Bei solchen Einkäufen sparst du Geld und Zeit.

Największą trudność sprawiło zdającym zadanie 3.1., dotyczące zakupu ubrań wspólnie z kolegą lub koleżanką w celu zaoszczędzenia pieniędzy. Prawidłową odpowiedź **C.** wskazało 37% uczniów. Zrozumieli oni, że oferty kupna kilku sztuk odzieży naraz, można wykorzystać dzieląc na połowę zarówno same zakupy, jak i ich koszt. Atrakcyjna była dla zdających odpowiedź **B.** W tekście do tego zadania występował wprawdzie wyraz *Internet*, kojarzący się z wyrażeniem *online*, ale odnosił się on do reklamy, która tam się pojawia, a nie do możliwości robienia zakupów.

W zadaniu 3.3. prawidłową odpowiedź **B.** wskazało 38% zdających. Uczniowie ci zrozumieli tekst trzeciego akapitu jako radę, jak można wykorzystać sklepy internetowe dla porównywania cen odzieży. Równie atrakcyjna dla zdających okazała się odpowiedź **E.** Zdający nie zauważyli jednak, że w tekście jest mowa o zakupie odzieży przez internet, ale dotyczy to nowej odzieży, a nie używanej. Mniej problemów przysporzyło zdającym zadanie 3.2. (50% poprawnych odpowiedzi). Wymagało ono zrozumienia następujących wyrażen: *billiger, gebraucht, in gutem Zustand, Markenklamotten für wenig Euro, nicht immer neue Sachen kaufen* i powiązania ich z nagłówkiem **D.**, odnoszącym się do robienia tańszych zakupów w sklepach z markową odzieżą używaną.

Najłatwiejsze w obszarze rozumienia tekstów pisanych było zadanie 5., sprawdzające umiejętność znajdowania w tekście określonych informacji (średni wynik – 61%). Większość zdających poprawnie wyszukała informacje dotyczące ulubionych zajęć młodych ludzi i dopasowała je do informacji o wycieczkach, które najbardziej by im odpowiadały.

Najtrudniejsza okazała się część arkusza sprawdzająca znajomość środków językowych (średni wynik – 21%). Zdecydowana większość uczniów nie potrafiła poprawnie uzupełnić tekstu w zadaniu 6. odpowiednimi strukturami leksykalno-gramatycznymi oraz wykorzystać w odpowiedniej formie wyrazów podanych w zadaniu 7.

Średni wynik za zadanie 6. wyniósł 26%. Najmniej trudności sprawiło gimnazjalistom uzupełnienie luki 6.5. rzeczownikiem *Stunden*. Poprawnej odpowiedzi udzieliło w tym zadaniu 30% zdających. Najtrudniejsze okazało się natomiast zadanie 6.1., które wymagało uzupełnienia luki formą imiesłowu czasu przeszłego utworzonego od czasownika *fliegen*. Tylko 20% uczniów poprawnie dobrało wyraz i prawidłowo utworzyło wymaganą formę *geflogen*. Często wpisywana była błędnie odmieniona forma *fliegt*.

W zadaniu 7. poszczególne zdania poprawnie uzupełniło od 8% do 25% zdających. Najtrudniejsze było dla gimnazjalistów zadanie 7.5., w którym należało poprawnie odmienić czasownik modalny *wollen* i zastosować odpowiedni przyimek, pamiętając o formie skróconej *im* łączącej ten przyimek z rzeczownikiem w rodzaju męskim. Uczniowie ograniczali się często do wpisania przyimka *in*. Najłatwiejsze dla gimnazjalistów było zadanie 7.1., w którym należało uzupełnić lukę w zdaniu czasownikiem *bringen* w odpowiedniej formie oraz zaimkiem osobowym *du* w Dativie.

W zadaniu 8. uczniowie mieli napisać krótką wiadomość e-mail na wskazany temat. Sprawdzane było opanowanie przez zdających kilku wymagań z podstawy programowej. Temat wymagał wykazania się umiejętnością opisywania przedmiotów, miejsc i czynności, przedstawiania faktów z przeszłości, przekazania informacji i wyjaśnień. Średni wynik za to zadanie wyniósł 41%.

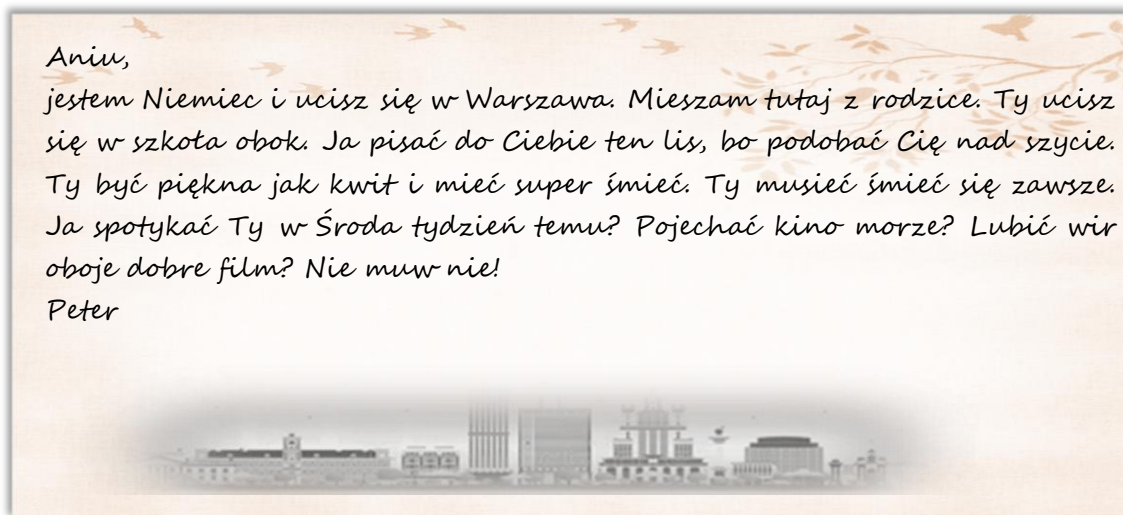
Niski wynik uzyskany przez zdających w kryterium treści (39% punktów) wskazuje, że wielu z nich ma problemy z komunikatywnym przekazaniem informacji i rozwinięciem swoich wypowiedzi. Niedokładna analiza pierwszego podpunktu polecenia miała prawdopodobnie wpływ na niskie wyniki w kryterium treści. Zdający mieli opisać miejsce, w którym odbędzie się przyjęcie niespodzianka dla kolegi z klasy. Opis powinien być związany z wyglądem tego miejsca, atmosferą w nim panującą czy też usytuowaniem. W wielu pracach brakowało jednak tych elementów. Uczniowie wskazywali jedynie miejsce przyjęcia, np. *im Restaurant, in der Pizzeria* lub podawali nazwę własną: *in Berlin, in Gdańsk*.

Przyczyną niskich wyników w kryterium treści mogła być również słaba znajomość środków językowych. Szczególnie istotne mogło to być przy realizacji drugiego podpunktu polecenia, który wymagał wyjaśnienia sposobu dotarcia na imprezę. Znaczna grupa uczniów nie знаła precyzyjnych sformułowań takich jak: *links einbiegen, am Supermarkt aussteigen, bis zur Post gehen, ein Taxi nehmen*. Dość często wskazywali tylko adres miejsca, w którym odbędzie się przyjęcie. Słaba znajomość języka dała się zauważyć też przy realizacji trzeciego podpunktu polecenia. Potrzebna była tutaj znajomość precyzyjnych środków językowych, które dotyczą przygotowań do przyjęcia, np. *einkaufen, aufräumen, Gäste einladen*. Trudne było też dla zdających stosowanie czasu przeszłego do zrelacjonowania przygotowań do przyjęcia. Często niewłaściwie używali oni form imiesłowu czasu przeszłego Perfekt.

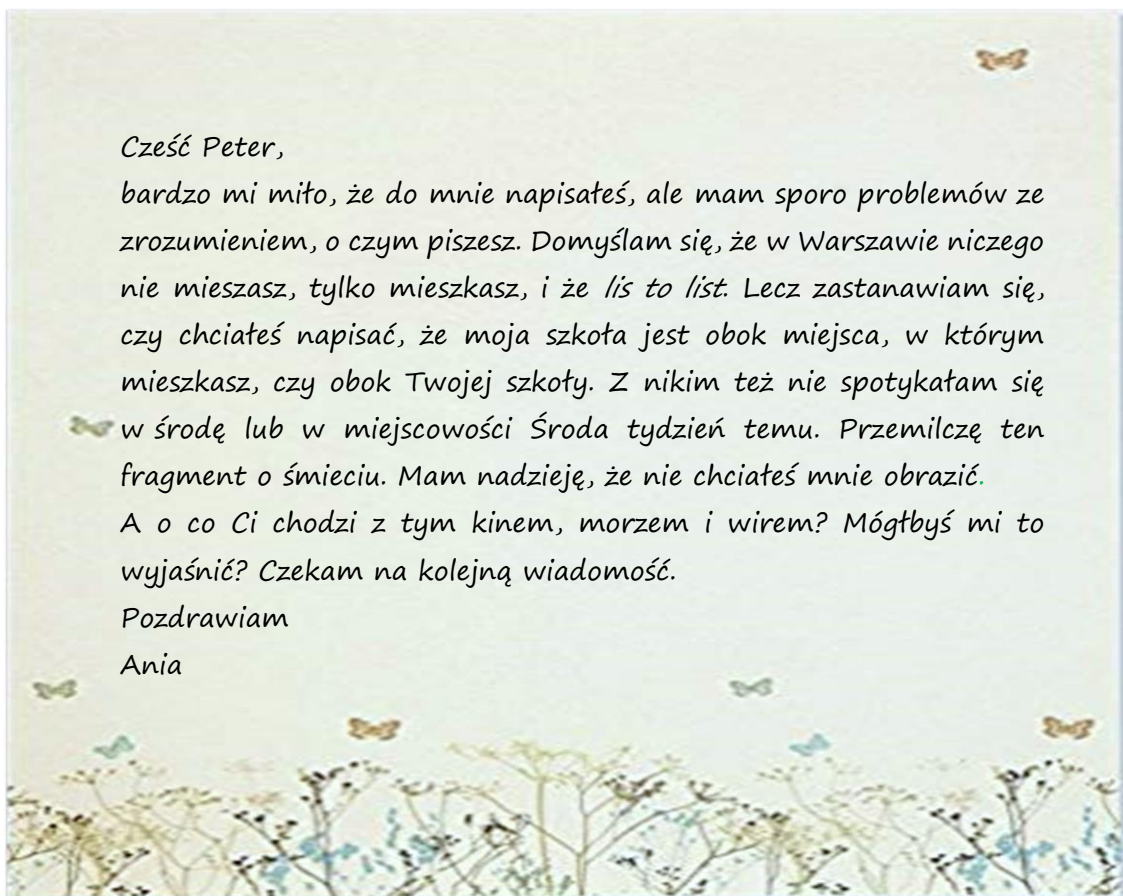
Najniższy wynik w tej części egzaminu zdający uzyskali w kryterium poprawności środków językowych (36% punktów). Błędy gramatyczne bardzo często uniemożliwiały lub znacznie utrudniały komunikatywne przekazanie treści. Wyższe wyniki uczniowie uzyskali w kryterium zakresu środków językowych (42% punktów) oraz w kryterium spójności i logiki tworzonych wypowiedzi (49% punktów). Znaczna grupa uczniów w ogóle nie podjęła próby napisania własnej wypowiedzi.

„Pod lupą” – wpływ błędów językowych na ocenę wypowiedzi pisemnej

Pewnemu młodemu Niemcowi spodobała się dziewczyna znad Wisły. Aby zrobić na niej wrażenie, podjął się trudnego zadania nauczenia się języka polskiego. Po kilku miesiącach intensywnej nauki w Warszawie napisał do dziewczyny pierwszą wiadomość.



Ania przeczytała list i wysłała odpowiedź.



Egzaminatorzy sprawdzający wypowiedzi pisemne uczniów mają często podobne wątpliwości. Muszą zdecydować, które fragmenty pomimo popełnionych przez zdającego błędów są zrozumiałe, a które nie,



w jakim stopniu błędy te zakłócają przekazanie informacji, spójność i logikę tekstu oraz jaki mają wpływ na pozostałe kryteria. W poniższej analizie zajmiemy się wpływem błędów na ocenę prac uczniów.



Polecenie do zadania 8. w tegorocznym arkuszu egzaminacyjnym brzmiało:

**Organizujesz urodzinowe przyjęcie niespodziankę dla kolegi z klasy. Swoją obecność na tym przyjęciu potwierdziła niemiecka koleżanka mieszkająca w Polsce. W e-mailu do niej:**

- **opisz miejsce, w którym to przyjęcie się odbędzie**
- **wytłumacz, jak dotrzeć na miejsce imprezy**
- **napisz, co już zrobiłeś(-aś) w ramach przygotowań do tego przyjęcia.**

### • WPLYW BŁĘDÓW NA OCENĘ TREŚCI

Oceniając prace pisemne w kryterium treści, zwraca się uwagę przede wszystkim na to, w jakim stopniu odbiorcy zostali poinformowani w zakresie kluczowych elementów podpunktów polecenia. Jak poradził sobie z tym zadaniem autor poniższej pracy?

  <b>POPRAWNOŚĆ</b>	<p>..... Danke für deine e-mail. Ich habe mich darüber                  sehr gefreund. Heute <sup>über</sup> mich ich <del>ist</del> meine einla-                  dem. Maja habe Geburtstag im Sonntag. Im                  Imprese <del>ist</del> zu Hause. Du fahrt vom                  Zug nach Berlin. Du fahrt dem Bus in <del>der</del> Straße                  Kristina. Numer. Heuse ist zwei. Ich mache                  esse. Rind Fleisch mit pommes frites. Ich mache                  trinke Lemonade. Ich kaufe viele Obst. Zu Heuse                  ist viele groß <del>ist</del> <del>ist</del> Teppich. Tisch und                  viele blauen.                  Für <del>ist</del> (Heute) ist das alles. Ich merke/deine                  e-mail.                  Viele Größe.                  XYZ</p>	  <b>TREŚĆ</b>
--	---	---

W pracy występują bardzo liczne błędy językowe i ortograficzne, które zakłócają komunikację. Uczeń otrzymał więc za swoją wypowiedź 0 punktów w kryterium poprawności środków językowych. Popęnione błędy miały również duży wpływ na ocenę treści.

Wypowiedź zawiera elementy opisu miejsca, które mogłyby być uznane za realizację pierwszego podpunktu polecenia, ale dla odbiorcy nie jest czytelne, że ten opis odnosi się do miejsca, w którym będzie zorganizowana impreza. Z tekstu końcowej części e-maila wynika jedynie, że w domu jest być może duża sala lub sale, dywan, stół i dużo *blauen* (*niebieskich*). Błędy w tym zdaniu nie pozwalają na zrozumienie informacji, czytając je należy jednak założyć, że zdający próbował opisać własny dom. Odbiorca nie jest poinformowany, gdzie przyjęcie się odbędzie, gdyż uczeń realizując ten podpunkt polecenia, użył zdania *Im Imprese zu Hause.*, które jest niezrozumiałe. Uczeń prawdopodobnie chciał poinformować, że impreza urodzinowa będzie zorganizowana w domu. Jednak użycie nieistniejącego





Już przy realizacji pierwszego podpunktu polecenia mamy do czynienia z poważnym zaburzeniem logiki. Zdający powinien opisać miejsce, w którym odbędzie się przyjęcie urodzinowe dla kolegi. Użycie trybu przypuszczającego *Die Party wäre....*, może oznaczać, że przyjęcie odbyłoby się, gdyby był spełniony jakiś warunek, ale dalsza część zdania nie precyzuje tego warunku. Jeszcze bardziej komplikuje zrozumienie informacji spójnik *deshalb* błędnie użyty w dalszej części zdania. Nie jesteśmy pewni, czy zdający zamiast spójnika *deshalb* chciał zastosować np. spójnik zdania warunkowego, a wtedy rozumielibyśmy zdanie, że przyjęcie odbyłoby się w ogrodzie botanicznym, gdyby przyjaciel, dla którego ma być ono zorganizowane, lubił naturę. Gdyby jednak zdający zamiast spójnika *deshalb* użył spójnika *weil*, można byłoby założyć, że przyjęcie odbędzie się w ogrodzie, ponieważ przyjaciel właśnie lubi przyrodę. W tym jednak przypadku użycie trybu przypuszczającego zaburzyłoby zrozumienie całego zdania. Tak sformułowane zdanie jest dla odbiorcy nielogiczne. W końcowej części wypowiedzi zdający pisze *Ich gehe in diese Party zu dir*. To zdanie stanowi zakłócenie komunikacji, bo oznacza, że to przyjęcie odbędzie się u odbiorcy wiadomości.

Wypowiedź ucznia zawiera usterki w spójności i logice na poziomie poszczególnych zdań oraz całego tekstu, dlatego została oceniona na 1 punkt w kryterium spójności i logiki.

Błędy, które najczęściej zaburzają spójność tekstu, to używanie nieodmienionych części mowy, stosowanie niewłaściwych przyimków i zaimków oraz nieumiejętne łączenie zdań lub części zdań, a zwłaszcza używanie niewłaściwych spójników.

Przyjrzyjmy się kolejnej wypowiedzi pisemnej.

	<p>Hallo Maria!</p> <p>Entschuldigun<del>g</del>, dass ich so lange nicht geschrieben habe - ich war krank.</p> <p>Ich organisiere <u>Geburtstagsparty</u> zu meinem <u>Kolegen</u> Martin Party <del>bestenfalls</del> <u>sich besichtigen</u> im Restaurant <del>in</del> in Warszawa „Pod Grzybem“ ist im Stadtzentrum auf <u>Platzobskiststraße</u>. Du musst <u>Bahnhof</u> fahren und <del>so</del> zwei Kilometer zu Fuß gehen:</p> <p>Ich kaufe <u>doch</u> Essen und Getränke ein. Wir müssen noch <u>Walle</u> aufräumen.</p> <p>Viel Spaß und Tische!</p> <p>XYZ</p>	
<p>POPRAWNOŚĆ</p>		<p>SPÓJNOŚĆ I LOGIKA</p>

Praca zawiera liczne błędy językowe. Jednak falistą linią zostały podkreślone tylko dwa wyrażenia w tekście. W pierwszym przypadku uczeń popełnił błąd leksykalny i gramatyczny w słowie *sich besichtigen*, gdyż czasownik *besichtigen* nie jest czasownikiem zwrotnym. Być może zdający miał na myśli zwrot *sich befinden*, który również byłby niepoprawny znaczeniowo, ale jego połączenie z wyrazami *Party* i *Restaurant* nadałoby zdaniu sens, tzn. odbiorca założyłby, że chodzi o imprezę, która odbędzie się w warszawskiej restauracji.

Również falistą linią podkreślona została partykuła *doch*, użyta przez zdającego w przedostatnim zdaniu. Nie jest ona fortunnym sformułowaniem i w tym kontekście jest zbędna.


Błędem jest użycie wyrazu *Kolegen* w odniesieniu do kolegi szkolnego, jednak nie zakłóca to komunikacji, jak również spójności i logiki, może być więc w powyższym kontekście rozumiane prawidłowo. Wyrażenie „Pod Grzybem” napisane po polsku nie jest zrozumiałe dla niemieckiego odbiorcy, ale ponieważ w poprzednim zdaniu wystąpił wyraz *Restaurant*, określający miejsce imprezy,

to odbiorca założy prawdopodobnie, że w ten sposób podana jest nazwa tego lokalu. Błędy te nie wpływają na spójność i logikę tekstu, ponieważ nie zakłócają przekazu informacji. Niektóre z nich są sporadycznie popełniane nawet przez rodzimych użytkowników języka niemieckiego, ale nikt nie ma wątpliwości, co chcą oni przekazać.

Powyższa wypowiedź ucznia jest w znacznej mierze spójna i logiczna zarówno na poziomie poszczególnych zdań, jak i całego tekstu, a zatem zgodnie z zasadami oceniania została oceniona w tym kryterium na 2 punkty.



### • WPLYW BŁĘDÓW NA OCENĘ ZAKRESU ŚRODKÓW JĘZYKOWYCH

Przy ocenie wypowiedzi w kryterium zakresu środków językowych ważne jest, aby środki językowe, zastosowane przez zdającego do wyrażenia treści były charakterystyczne dla języka niemieckiego. Należy jednak zaznaczyć, że zakres środków językowych wzbogacają tylko te struktury leksykalno-gramatyczne, które zostały użyte we właściwym kontekście i nie zawierają poważnych błędów językowych bądź ortograficznych. W poniższej pracy nie wszystkie środki językowe można za takie uznać.

	<p>Hallo Lara,          Wie gehts du? Mir gehts super. Danke für deine <u>email</u>.          Das <u>Geburtstagsparty</u> befindet sich nicht in die Pizzeria,          deshalb hier die <u>Atmosphäre</u> total war. Kusius <u>Geburtstag</u> mache          ich in <u>meinem</u> Garten. Hier ist viel <u>Atraktion</u>: Musik, Spiele.          Du warst nie in <u>meinem</u> Garten. Das <u>party</u> befindet sich in          Mikotwki. Du <u>musst</u> neben die Kirche sein. Dann gehen  <u>gerade aus</u> und neben dem <u>Supermarkt</u> nach links.          Ich habe schon <u>eine</u> Kuchen gekauft und <u>wiele</u> essen          und <u>trinken</u> gemacht.          Schreib mir bitte.          XYZ</p>	<p>ZAKRES ŚRODKÓW          JĘZYKOWYCH</p>
<p>POPRAWNOŚĆ</p>		

Autor tej pracy wykorzystuje dość szeroki zasób słownictwa. To pozwoliło mu na przekazanie i rozwinięcie informacji wymaganych w poleceniu. W tekście występują błędy zapisu: *email*, *Atmosphäre*, *Geburtstag*, *Atraktion*, *party*, *gerade aus*, *Supermarket*. Te błędy nie spowodowały jednak zmiany znaczenia bądź formy gramatycznej wyrazów. Błędy ortograficzne w tej pracy nie mają wpływu na obniżenie liczby punktów za zakres środków językowych. W pracy można znaleźć zwroty swoiste dla tematu: *Geburtstagsparty*, *Pizzeria*, *Kuchen*, *nach links*, które są napisane bezbłędnie. Niewiele jest też zwrotów o wysokim stopniu pospolitości: *super*, *Danke für*, *Hier ist [...]*. Można byłoby rozważyć przyznanie maksymalnej liczby punktów za zakres środków językowych biorąc pod uwagę zastosowanie spójnika *deshalb*, czasownika *sein* w czasie Präteritum lub też zwrotów dotyczących wskazywania drogi. Jednak przyznanie maksymalnej liczby za zakres środków językowych jest możliwe tylko wtedy, gdy są one użyte poprawnie.



Jeśli zatem weźmiemy pod uwagę tylko poprawnie zastosowane struktury (środki językowe zawierające błędy oznaczono kolorem niebieskim), oto co pozostaje:

 <b>POPRAWNOŚĆ</b>	<p>Hallo Lary.</p> <p>Wie gehts du? Mir gehts super. Danke für deine Email!</p> <p>Das Geburtstagsparty befindet sich nicht in die Pizzeria, deshalb hier die Atmosphäre fatal war. Kusias Geburtstag mache ich in mein Garten. Hier ist viel Aktion: Musik, Spiele.</p> <p>Du war nie in mein Garten. Das party befindet sich im Mikolajki. Du muss neben die Kirche sein. Dann gehen gerade aus und neben der Supermarkt nach links.</p> <p>Ich habe schon eine Kuchen gekauft und viele essen und trinken gemacht.</p> <p>Schreib mir bitte.</p> <p>XYZ</p>	 <b>ZAKRES ŚRODKÓW JĘZYKOWYCH</b>
--	--	---

Jak widać, w powyższej wypowiedzi tylko nieliczne grupy orzeczenia są poprawnie skonstruowane, czego rezultatem jest niemal całkowity brak w pracy prawidłowo zbudowanego zdania pojedynczego. Zdający popełnił błędy już na początku pracy pytając o samopoczucie koleżanki i informując o swoim samopoczuciu, choć są to struktury powszechnie używane. Niewłaściwy jest też szyk zdania po spójniku *deshalb*. Nieadekwatne jest również użycie tego spójnika w podanym kontekście. Autor pracy chciał prawdopodobnie użyć spójnika *weil*, użył jednak czasownika *sich befinden*, który można byłoby zaliczyć do słownictwa precyzyjnego, ale jest on wykorzystany w niewłaściwym kontekście.

Błędna jest też odmiana czasownika *war*, którego użycie mogłoby wskazywać na szeroki zakres środków leksykalno-gramatycznych. Kolejnym problemem jest odmiana rodzajnika i zaimka dzierżawczego po przyimkach lokalnych *in* oraz *neben*. Uczeń nie użył rodzajnika i zaimka dzierżawczego we właściwym przypadku.

W pracy jest użyty czas Perfekt czasowników *kaufen* i *machen*. Forma Partizip Perfekt dla czasownika *kaufen* jest jednak niepoprawna. Liczne błędy językowe popełnione przez zdającego powodują, że nie ma możliwości przyznania maksymalnej liczby punktów za zakres struktur leksykalno-gramatycznych. Została ona w tym kryterium oceniona na 1 punkt.

	<p>Lieber Monika,  entschuldige für mein lange Schweigen,  aber ich war krank. Ich organisiere Geburtstagsparty  für mein Freund. Er hat Geburtstag im  Donnerstag. Ich lade ein deiner Familie.  Die Geburtstagsparty ist bei mir. Das ist große  weiße Haus mit Garten. Du musst fahren auf  V. hand. Zunächst mit dem Bus, dann 500 Meter  zu Fuß. Dort sind viele Haustiere und dahinten  ist meine Haus. Ich gemacht Kuchen und  gekauft Trinken. Ich räumte Zimmer auf.  Meine Schwester half mir. Ich danke ihr.  Ich vermisse dir und du <u>mußt</u> sein!  Für heute ist das alles.  XYZ</p>	
POPRAWNOŚĆ	ZAKRES ŚRODKÓW JĘZYKOWYCH	

Wypowiedź zawiera liczne błędy, niezakłócające komunikacji. W kryterium poprawności językowej przyznano zatem 1 punkt. Błędy dotyczą m.in. odmiany przymiotnika, rekcji czasowników *einladen*, *vermissen*, szyku zdania oznajmującego po czasowniku modalnym. Chociaż w pracy występują błędy, zakres poprawnie zastosowanych środków językowych jest zadowalający: czas Präsens, czas Perfekt, czas Präteritum, a oprócz pospolitych środków językowych zdający zastosował także precyzyjne słownictwo i struktury (*Schweigen*, *Geburtstagsparty*, *bei mir*, *mit dem Bus*, *zu Fuß*, *Ich vermisse*, *Ich räumte Zimmer auf*.), dlatego w kryterium zakresu środków językowych zdający otrzymał za swoją wypowiedź 2 punkty.

Jak wykazuje powyższa analiza, popełniane przez zdających błędy językowe mogą wpływać na jakość wypowiedzi pisemnej również w innych aspektach niż sama poprawność językowa.

\*\*\*

Peter, niezrażony pierwszym niepowodzeniem kontynuował naukę. W swojej szkole poprosił nauczyciela o zapisanie kilku wskazówek, które pomogą mu lepiej opanować umiejętność pisania w języku polskim. Oto co poradził mu nauczyciel.

Drogi Peterze,

- ✓ Unikaj dostownego tłumaczenia z jednego języka na drugi – najlepiej uczyć się słów w kontekście, który nie tylko doprecyzuje znaczenie słowa, ale też pokaże, jakie związki wyrazowe ono tworzy z innymi słowami – dlatego na przykład powiemy: „popłyniemy statkiem”, a nie: „pojedziemy statkiem”.
- ✓ Zwracaj uwagę na wyrazy wieloznaczne (np. zamek = budowla, rodzaj zapięcia w ubiorze, część karabinu) i homofony, czyli różne wyrazy o takim samym brzmieniu (może–morze) – jak sam już wiesz, pomyłka może doprowadzić do nieporozumienia.
- ✓ Pamiętaj, że język, to nie tylko pojedyncze słowa, ale też struktury gramatyczno-leksykalne, które są charakterystyczne dla danego języka, dlatego na przykład Polak, chcąc przekazać informację o swoim wieku, użyje czasownika „mieć” („Mam piętnaście lat”), natomiast Niemiec zastosuje w takim kontekście odpowiednik czasownika „być” i powie: „Ich bin fünfzehn Jahre alt”.
- ✓ Ćwicz stosowanie czasów gramatycznych w praktyce – buduj zdania, twórz wypowiedzi pisemne. Pamiętaj przy tym, że każdy czas gramatyczny to forma czasownika, która nadaje mu określony charakter – jeśli pomieszasz przypadkowo dobrane czasy, wypowiedź będzie mieć „zaburzenia osobowości”. Odbiorca nie zrozumie, co chcesz mu przekazać, mówiąc: „Kiedy jutro przyszedłem, pójdziemy do kina wczoraj o ósmej”.
- ✓ Kiedy piszesz wiadomość, sprawdź, czy zaimki, które zastosowałeś, mają czytelne odniesienie. Wypowiedź – „Ten komiks przyniósł mi Adam. On jest już stary i podniszczony”. – nasz rozmówca mógłby opacznie zrozumieć.
- ✓ Kiedy już napiszesz wiadomość, zawsze przed wystaniem krytycznie ją przeczytaj, żeby sprawdzić, czy odbiorca, który przecież nie siedzi w Twojej głowie ani nie znajduje się w Twojej sytuacji, na pewno zrozumie to, co chciałeś mu przekazać.

Peter, pracuj wytrwale a na efekty nie będzie trzeba długo czekać.

Powodzenia!

## Wnioski

Analiza wyników egzaminu z języka niemieckiego pozwala na wyciągnięcie następujących wniosków dotyczących pracy z gimnazjalistami.

- ❖ Analiza wyborów uczniów w zadaniach zamkniętych pokazuje, że zdający bardzo często udzielają odpowiedzi sugerując się pojedynczymi słowami występującymi w tekstach. Bardzo ważne jest zwracanie uwagi uczniów na kontekst, w jakim poszczególne słowa są użyte i ich powiązanie z opcjami w zadaniu. Wykonanie zadania z podręcznika nie powinno polegać jedynie na sprawdzeniu rozwiązań poprzez odczytanie poprawnych odpowiedzi. Dobrą praktyką jest wymaganie od uczniów, aby potrafili uzasadnić zarówno wybór opcji właściwej, jak i podać powody odrzucenia opcji, które są dystraktorami w zadaniu. Dzięki temu bardziej świadomie będą wybierać odpowiedzi na egzaminie.
- ❖ Uzyskane przez zdających wyniki egzaminu gimnazjalnego w obszarze znajomości środków językowych, wskazują na konieczność większego skupienia się nauczycieli na pracy nad jakością języka uczniów. Bardzo ograniczony zasób słownictwa wpływa nie tylko na wynik zadań sprawdzających znajomość środków językowych, ale bardzo często powoduje błędne rozwiązanie zadań w części sprawdzającej rozumienie ze słuchu i rozumienie tekstów pisanych, ponieważ znacznie utrudnia lub wręcz uniemożliwia zrozumienie fragmentów tekstu kluczowych do rozwiązania zadania. Bardzo ograniczony zasób słownictwa i struktur gramatycznych bardzo często powoduje zaburzenie komunikacji, a tym samym uzyskanie mniejszej liczby punktów za przekazanie informacji w wypowiedzi pisemnej (np. na skutek użycia niewłaściwego czasu lub słowa). Warto zatem pracować nad stałym wzbogacaniem zasobu środków leksykalnych. Zapoznając uczniów z leksyką najczęściej używaną (o wysokim stopniu frekwencji i użyteczności), należy jednocześnie ćwiczyć podstawowe wyrażenia synonimiczne. Identyfikowanie i zestawianie ze sobą wyrażen o podobnym znaczeniu jest szczególnie pomocne przy rozwiązywaniu zadań wielokrotnego wyboru. Po etapie rozpoznania i integracji nowego słownictwa niezwykle ważne są wszelkie działania uczniów o charakterze produktywnym, które zakładają posługiwanie się nowym słownictwem np. podczas formułowania płynnej wypowiedzi pisemnej.
- ❖ Część zadań w arkuszu na poziomie podstawowym sprawdza umiejętność reagowania językowego w typowych sytuacjach życia codziennego. Nie oznacza to jednak, że praca z uczniami powinna się ograniczyć wyłącznie do ćwiczenia umiejętności uzyskiwania i przekazywania informacji. Należy uświadamiać zdającym, że na pytanie: *Czy znasz określoną osobę?* możemy zareagować w wieloraki sposób. Równie prawdopodobna może być odpowiedź potwierdzająca lub negująca taką znajomość, jak i prośba o sprecyzowanie, o kogo chodzi czy też wyrażenie swoich emocji dotyczących tej znajomości. Warto przygotować uczniów na wzajemność i otwartość w relacjach. Zazwyczaj w sytuacjach komunikacyjnych po reakcji językowej na czyjąś wypowiedź rozmowa jest kontynuowana. Od tego, czy uczeń zrozumie właściwy kontekst sytuacyjny zależy jego sukces w komunikacji.
- ❖ W wypowiedzi pisemnej niezwykle istotną kwestią jest precyzyjny dobór słownictwa i struktur gramatycznych. Od uczniów oczekuje się, że wykażą się znajomością leksyki swoistej dla tematu, będą używać typowych dla danego języka kolokacji, a ich prace nie będą składać się głównie ze struktur o wysokim stopniu pospolitości. Istotne jest więc, aby nauczyciele wprowadzając zwroty charakterystyczne dla danego tematu, zwracali uwagę na odmiennosć sposobu ich funkcjonowania w języku polskim oraz języku obcym.



## Podstawowe informacje o arkuszach dostosowanych

### Poziom podstawowy

#### Opis arkusza dla uczniów z autyzmem, w tym z zespołem Aspergera

Arkusz zadań dla uczniów z autyzmem, w tym z zespołem Aspergera z zakresu języka niemieckiego (GN-P2-182) został przygotowany na podstawie arkusza GN-P1-182 zgodnie z zaleceniami specjalistów. Uczniowie otrzymali zadania dostosowane pod względem graficznym: wyróżniono informację o numerze każdego zadania i liczbie punktów możliwych do uzyskania za jego rozwiązanie, zwiększono odstępy między wierszami w tekstach i zastosowano pionowy układ odpowiedzi. W związku z wydłużonym czasem trwania egzaminu na płycie CD do zadań sprawdzających rozumienie tekstów słuchanych wydłużono przerwy przeznaczone na zapoznanie się z treścią zadań oraz ich rozwiązanie. Przy każdym zadaniu zamkniętym umieszczono informację o sposobie zaznaczenia właściwej odpowiedzi.

#### Wyniki uczniów z autyzmem, w tym z zespołem Aspergera

Tabela 23. Wyniki uczniów z autyzmem, w tym z zespołem Aspergera – parametry statystyczne

Liczba uczniów	Minimum (%)	Maksimum (%)	Mediana (%)	Modalna (%)	Średnia (%)	Odchylenie standardowe (%)
2	-	-	-	-	-	-

\* Parametry statystyczne podawane są dla grup liczących 30 lub więcej uczniów.

### Opis arkuszy dla uczniów słabowidzących i niewidomych

Arkusze dla uczniów słabowidzących i uczniów niewidomych z zakresu języka niemieckiego (GN-P4-182, GN-P5-182, GN-P6-182) zostały przygotowane na podstawie arkusza standardowego zgodnie z zaleceniami specjalistów. Uczniowie słabowidzący otrzymali arkusze, w których dostosowano wielkość czcionki: GN-P4-182 – Arial 16 pkt, GN-P5-182 – Arial 24 pkt. W arkuszu GN-P5-182 materiał ikonograficzny został dodatkowo opisany. Na płycie CD do zadań sprawdzających rozumienie tekstów słuchanych wydłużono przerwy przeznaczone na zapoznanie się z treścią zadań oraz ich rozwiązanie. Dla uczniów niewidomych przygotowano arkusze w brajlu.

### Wyniki uczniów słabowidzących i uczniów niewidomych

Tabela 24. Wyniki uczniów słabowidzących i uczniów niewidomych – parametry statystyczne

Liczba uczniów	Minimum (%)	Maksimum (%)	Mediana (%)	Modalna (%)	Średnia (%)	Odchylenie standardowe (%)
5	-	-	-	-	-	-

\* Parametry statystyczne podawane są dla grup liczących 30 lub więcej uczniów.

### Opis arkusza dla uczniów słabosłyszących i uczniów niesłyszących

Uczniowie słabosłyszący i niesłyszący rozwiązywali zadania zawarte w arkuszu GN-P7-182 przygotowanym zgodnie z zaleceniami specjalistów. Arkusz składał się z 9 zadań zamkniętych, sprawdzających opanowanie przez uczniów umiejętności w następujących obszarach: rozumienie tekstów pisanych, znajomość środków językowych oraz znajomość funkcji językowych.

### Wyniki uczniów słabosłyszących i uczniów niesłyszących

Tabela 25. Wyniki uczniów słabosłyszących i uczniów niesłyszących – parametry statystyczne

Liczba uczniów	Minimum (%)	Maksimum (%)	Mediana (%)	Modalna (%)	Średnia (%)	Odchylenie standardowe (%)
9	-	-	-	-	-	-

\* Parametry statystyczne podawane są dla grup liczących 30 lub więcej uczniów.

### Opis arkusza dla uczniów z niepełnosprawnością intelektualną w stopniu lekkim

Uczniowie z niepełnosprawnością intelektualną w stopniu lekkim rozwiązywali zadania zawarte w arkuszu GN-P8-182 przygotowanym zgodnie z zaleceniami specjalistów. Arkusz zawierał 13 zadań zamkniętych, sprawdzających opanowanie przez uczniów umiejętności w następujących obszarach: rozumienie tekstów słuchanych, rozumienie tekstów pisanych, znajomość funkcji językowych oraz znajomość środków językowych. Dostosowane do potrzeb tej grupy zdających było tempo nagrań na płycie CD oraz długość przerw na zapoznanie się z treścią zadań oraz ich rozwiązanie. Zadania zamieszczone w arkuszu były bliskie sytuacjom życiowym zdających. Polecenia były jasne, proste i zrozumiałe.

### Wyniki uczniów z niepełnosprawnością intelektualną w stopniu lekkim

Tabela 26. Wyniki uczniów z niepełnosprawnością intelektualną w stopniu lekkim – parametry statystyczne

Liczba uczniów	Minimum (%)	Maksimum (%)	Mediana (%)	Modalna (%)	Średnia (%)	Odchylenie standardowe (%)
21	-	-	-	-	-	-

\* Parametry statystyczne podawane są dla grup liczących 30 lub więcej uczniów.

### Opis arkusza dla uczniów z niepełnosprawnością ruchową spowodowaną mózgowym porażeniem dziecięcym

Uczniowie z niepełnosprawnością ruchową spowodowaną mózgowym porażeniem dziecięcym rozwiązywali zadania zawarte w arkuszu GN-PQ-182 przygotowanym zgodnie z zaleceniami specjalistów. Arkusz zawierał 14 zadań zamkniętych, sprawdzających opanowanie przez uczniów umiejętności w następujących obszarach: rozumienie ze słuchu, rozumienie tekstów pisanych, znajomość funkcji językowych oraz znajomość środków językowych. Dostosowane do potrzeb tej grupy zdających było tempo nagrań na płycie CD oraz długość przerw na zapoznanie się z treścią zadań oraz ich rozwiązanie. Zadania zamieszczone w arkuszu były bliskie sytuacjom życiowym zdających. Polecenia były jasne, proste i zrozumiałe.

### Wyniki uczniów z niepełnosprawnością ruchową spowodowaną mózgowym porażeniem dziecięcym

Tabela 27. Wyniki uczniów z niepełnosprawnością ruchową spowodowaną mózgowym porażeniem dziecięcym – parametry statystyczne\*

Liczba uczniów	Minimum (%)	Maksimum (%)	Mediana (%)	Modalna (%)	Średnia (%)	Odchylenie standardowe (%)
1	-	-	-	-	-	-

\* Parametry statystyczne podawane są dla grup liczących 30 lub więcej uczniów.

## Poziom rozszerzony

### Opis arkuszy dla uczniów słabowidzących

Arkusze dla uczniów słabowidzących z zakresu języka niemieckiego (GN-R4-182, GN-R5-182) zostały przygotowane na podstawie arkusza standardowego zgodnie z zaleceniami specjalistów. Uczniowie słabowidzący otrzymali arkusze, w których dostosowano wielkość czcionki: GN-R4-182 – Arial 16 pkt, GN-R5-182 – Arial 24 pkt. Na płycie CD do zadań sprawdzających rozumienie tekstów słuchanych wydłużono przerwy przeznaczone na zapoznanie się z treścią zadań oraz ich rozwiązanie.

### Wyniki uczniów słabowidzących

Tabela 29. Wyniki uczniów słabowidzących – parametry statystyczne \*

Liczba uczniów	Minimum (%)	Maksimum (%)	Mediana (%)	Modalna (%)	Średnia (%)	Odchylenie standardowe (%)
3	-	-	-	-	-	-

\* Parametry statystyczne podawane są dla grup liczących 30 lub więcej uczniów.

**Opis arkusza dla uczniów słabosłyszących i uczniów niesłyszących**

Uczniowie słabosłyszący i niesłyszący rozwiązywali zadania zawarte w arkuszu GN-R7-182 przygotowanym zgodnie z zaleceniami specjalistów. Arkusz składał się z 7 zadań (4 zadania zamknięte i 3 zadania otwarte), sprawdzających opanowanie przez uczniów umiejętności w następujących obszarach: rozumienie tekstów pisanych, znajomość środków językowych oraz wypowiedź pisemna.

**Wyniki uczniów słabosłyszących i uczniów niesłyszących**

Tabela 30. Wyniki uczniów słabosłyszących i uczniów niesłyszących – parametry statystyczne\*

<b>Liczba uczniów</b>	<b>Minimum (%)</b>	<b>Maksimum (%)</b>	<b>Mediana (%)</b>	<b>Modalna (%)</b>	<b>Średnia (%)</b>	<b>Odchylenie standardowe (%)</b>
1	-	-	-	-	-	-

\* Parametry statystyczne podawane są dla grup liczących 30 lub więcej uczniów.

## Język rosyjski – poziom podstawowy

### 1. Opis arkusza standardowego

Arkusz składał się z 40 zadań zamkniętych różnego typu (wyboru wielokrotnego, prawda/fałsz oraz zadań na dobieranie) ujętych w 11 wiązek. Zadania sprawdzały wiadomości oraz umiejętności określone w podstawie programowej III.0 w czterech obszarach: rozumienie ze słuchu (12 zadań), rozumienie tekstów pisanych (12 zadań), znajomość funkcji językowych (10 zadań) oraz znajomość środków językowych (6 zadań).

Za poprawne rozwiązanie wszystkich zadań uczeń mógł otrzymać 40 punktów.

### 2. Dane dotyczące populacji uczniów

Tabela 1. Uczniowie rozwiązujący zadania w arkuszu standardowym

<b>Liczba uczniów</b>		29
Uczniowie	bez dysleksji rozwojowej	21
	z dysleksją rozwojową	8
	dziewczeta	13
	chłopcy	16
	ze szkół na wsi	0
	ze szkół w miastach do 20 tys. mieszkańców	3
	ze szkół w miastach od 20 tys. do 100 tys. mieszkańców	13
	ze szkół w miastach powyżej 100 tys. mieszkańców	13
	ze szkół publicznych	22
	ze szkół niepublicznych	7

Tabela 2. Uczniowie rozwiązujący zadania w arkuszach dostosowanych

Uczniowie	z autyzmem, w tym z zespołem Aspergera	-
	słabowidzący i niewidomi	-
	słabosłyszący i niesłyszący	-
	z niepełnosprawnością intelektualną w stopniu lekkim	-
	z niepełnosprawnością ruchową spowodowaną mózgowym porażeniem dziecięcym	-
	<b>Ogółem</b>	-

### 3. Przebieg egzaminu

Tabela 3. Informacje dotyczące przebiegu egzaminu

Termin egzaminu		20 kwietnia 2018 r.	
Czas trwania egzaminu		60 minut dla uczniów rozwiązujących zadania w arkuszu standardowym lub czas przedłużony zgodnie z przyznanym dostosowaniem	
Liczba szkół		8	
Liczba obserwatorów <sup>1</sup> (§ 8 ust. 1)		0	
Liczba unieważnień <sup>2</sup>	w przypadku:		
	art. 44zzv pkt 1	stwierdzenia niesamodzielnego rozwiązywania zadań przez ucznia	0
	art. 44zzv pkt 2	wniesienia lub korzystania przez ucznia w sali egzaminacyjnej z urządzenia telekomunikacyjnego	0
	art. 44zzv pkt 3	zakłócenia przez ucznia prawidłowego przebiegu egzaminu gimnazjalnego	0
	art. 44zzw ust. 1	stwierdzenia podczas sprawdzania pracy niesamodzielnego rozwiązywania zadań przez ucznia	0
	art. 44zzy ust. 7	stwierdzenia naruszenia przepisów dotyczących przeprowadzania egzaminu gimnazjalnego	0
	art. 44zzy ust. 10	niemożności ustalenia wyniku (np. zaginięcia karty odpowiedzi)	0
	inne (np. złe samopoczucie ucznia)		
Liczba wglądów <sup>2</sup> (art. 44zzz ust. 1)		0	

<sup>1</sup> Na podstawie rozporządzenia Ministra Edukacji Narodowej z dnia 21 grudnia 2016 r. w sprawie szczegółowych warunków i sposobu przeprowadzania egzaminu gimnazjalnego i egzaminu maturalnego (Dz.U. z 2016, poz. 2223).

<sup>2</sup> Na podstawie ustawy z dnia 7 września 1991 r. o systemie oświaty (tekst jedn. Dz.U. z 2018, poz. 1457).



#### 4. Podstawowe dane statystyczne

##### Wyniki uczniów

Tabela 4. Wyniki uczniów – parametry statystyczne

Liczba uczniów	Minimum (%)	Maksimum (%)	Mediana (%)	Modalna (%)	Średnia (%)	Odchylenie standardowe (%)
29	-	-	-	-	-	-

\* Parametry statystyczne podawane są dla grup liczących 30 lub więcej uczniów.

**Wyniki uczniów w procentach, odpowiadające im wartości centyli i wyniki na skali staninowej**

Tabela 5. Wyniki uczniów w procentach, odpowiadające im wartości centyli i wyniki na skali staninowej

<b>Język rosyjski – poziom podstawowy</b>		
wynik procentowy	wartość centyla	stanin
0	1	1
3	1	
5	1	
8	1	
10	1	
13	1	
15	1	
18	1	
20	1	
23	2	
25	3	
28	5	
30	7	
33	10	2
35	14	
38	17	3
40	21	
43	25	
45	29	4
48	33	
50	37	
53	41	
55	46	5
58	49	
60	53	
63	57	
65	61	
68	64	6
70	67	
73	71	
75	73	
78	77	
80	79	
83	82	7
85	84	
88	87	
90	90	
93	92	8
95	94	
98	97	
100	100	9

Wyniki w skali centylowej i staninowej umożliwiają porównanie wyniku ucznia z wynikami uczniów w całym kraju. Na przykład, jeśli uczeń z języka rosyjskiego na poziomie podstawowym uzyskał 80% punktów możliwych do zdobycia (wynik procentowy), to oznacza, że jego wynik jest taki sam lub wyższy od wyniku 79% wszystkich zdających (wynik centylowy), a niższy od wyniku 21% zdających i znajduje się on w 6. stanie.

### Średnie wyniki szkół<sup>3</sup> na skali staninowej

Tabela 6. Wyniki szkół na skali staninowej

Stanin	Przedział wyników (w %)
1	27–37
2	38–44
3	45–50
4	51–57
5	58–64
6	65–71
7	72–78
8	79–87
9	88–100

Skala staninowa umożliwia porównywanie średnich wyników szkół w poszczególnych latach. Uzyskanie w kolejnych latach takiego samego średniego wyniku w procentach nie oznacza tego samego poziomu osiągnięć.

### Wyniki uczniów bez dysleksji oraz uczniów z dysleksją rozwojową

Tabela 7. Wyniki uczniów bez dysleksji oraz uczniów z dysleksją rozwojową – parametry statystyczne

	Liczba uczniów	Minimum (%)	Maksimum (%)	Mediana (%)	Modalna (%)	Średnia (%)	Odchylenie standardowe (%)
Uczniowie bez dysleksji	21	-	-	-	-	-	-
Uczniowie z dysleksją rozwojową	8	-	-	-	-	-	-

\* Parametry statystyczne podawane są dla grup liczących 30 lub więcej uczniów.

### Wyniki dziewcząt i chłopców

Tabela 8. Wyniki dziewcząt i chłopców – parametry statystyczne

Płeć	Liczba uczniów	Minimum (%)	Maksimum (%)	Mediana (%)	Modalna (%)	Średnia (%)	Odchylenie standardowe (%)
Dziewczęta	13	-	-	-	-	-	-
Chłopcy	16	-	-	-	-	-	-

\* Parametry statystyczne podawane są dla grup liczących 30 lub więcej uczniów.

<sup>3</sup> Ilekroć w niniejszym sprawozdaniu jest mowa o wynikach szkół w 2018 roku, przez szkołę należy rozumieć każdą placówkę, w której liczba uczniów przystępujących do egzaminu była nie mniejsza niż 5. Wyniki szkół obliczono na podstawie wyników uczniów, którzy wykonywali zadania z zestawu GR-P1-182.

**Wyniki uczniów a wielkość miejscowości**

Tabela 9. Wyniki uczniów w zależności od lokalizacji szkoły – parametry statystyczne

	<b>Liczba uczniów</b>	<b>Minimum (%)</b>	<b>Maksimum (%)</b>	<b>Mediana (%)</b>	<b>Modalna (%)</b>	<b>Średnia (%)</b>	<b>Odchylenie standardowe (%)</b>
Wieś	0	-	-	-	-	-	-
Miasto do 20 tys. mieszkańców	3	-	-	-	-	-	-
Miasto od 20 tys. do 100 tys. mieszkańców	13	-	-	-	-	-	-
Miasto powyżej 100 tys. mieszkańców	13	-	-	-	-	-	-

\* Parametry statystyczne podawane są dla grup liczących 30 lub więcej uczniów.

**Wyniki uczniów szkół publicznych i szkół niepublicznych**

Tabela 10. Wyniki uczniów szkół publicznych i niepublicznych – parametry statystyczne

	<b>Liczba uczniów</b>	<b>Minimum (%)</b>	<b>Maksimum (%)</b>	<b>Mediana (%)</b>	<b>Modalna (%)</b>	<b>Średnia (%)</b>	<b>Odchylenie standardowe (%)</b>
Szkoła publiczna	22	-	-	-	-	-	-
Szkoła niepubliczna	7	-	-	-	-	-	-

\* Parametry statystyczne podawane są dla grup liczących 30 lub więcej uczniów.

## Poziom wykonania zadań

Tabela 11. Poziom wykonania zadań

Wymagania ogólne	Nr zad.	Wymagania szczegółowe	Poziom wykonania zadania (%)
II. Rozumienie wypowiedzi (ustnych)  tj. Rozumienie ze słuchu	1.1.		72
	1.2.	2.3) Uczeń znajduje w tekście określone informacje.	72
	1.3.		100
	1.4.	2.5) Uczeń określa kontekst wypowiedzi.	66
	1.5.	2.4) Uczeń określa intencje nadawcy/autora tekstu.	72
	2.1.		72
	2.2.		79
	2.3.	2.3) Uczeń znajduje w tekście określone informacje.	93
	2.4.		79
	3.1.		76
	3.2.	2.3) Uczeń znajduje w tekście określone informacje.	48
	3.3.	2.5) Uczeń określa kontekst wypowiedzi.	59
	IV. Reagowanie na wypowiedzi  tj. Znajomość funkcji językowych	4.1.	6.3) Uczeń uzyskuje i przekazuje proste informacje i wyjaśnienia.
4.2.		6.4) Uczeń [...] udziela [...] pozwolenia.	55
4.3.		6.3) Uczeń [...] przekazuje proste informacje i wyjaśnienia.	79
4.4.		6.7) Uczeń wyraża [...] podziękowania [...].	55
5.1.		6.3) Uczeń [...] przekazuje proste informacje i wyjaśnienia.	62
5.2.		6.4) Uczeń [...] udziela [...] pozwolenia.	72
5.3.		6.2) Uczeń stosuje formy grzecznościowe.	66
6.1.		6.5) Uczeń wyraża swoje opinie [...].	100
6.2.		6.8) Uczeń prosi o powtórzenie [...] tego, co powiedział rozmówca.	97
6.3.	6.7) Uczeń wyraża [...] podziękowania [...].	79	
II. Rozumienie wypowiedzi (pisemnych)  tj. Rozumienie tekstów pisanych	7.1.		59
	7.2.	3.2) Uczeń znajduje w tekście określone informacje.	72
	7.3.	3.3) Uczeń określa intencje nadawcy/autora tekstu.	52
	7.4.	3.4) Uczeń określa kontekst wypowiedzi.	69
	8.1.	3.1) Uczeń określa główną myśl tekstu.	24
	8.2.	3.3) Uczeń określa intencje nadawcy/autora tekstu.	72
	8.3.		59
	8.4.	3.2) Uczeń znajduje w tekście określone informacje.	69
	9.1.		66
	9.2.		66
9.3.	3.2) Uczeń znajduje w tekście określone informacje.	59	
9.4.		76	
I. Znajomość środków językowych	10.1.		62
	10.2.		45
	10.3.	1. Uczeń posługuje się bardzo podstawowym zasobem środków językowych (leksykalnych, gramatycznych, ortograficznych) [...].	59
	11.1.		66
	11.2.	1. Uczeń posługuje się bardzo podstawowym zasobem środków językowych (leksykalnych, gramatycznych, ortograficznych) [...].	72
	11.3.		45

## Język rosyjski – poziom rozszerzony

### 1. Opis arkusza standardowego

Uczniowie bez dysfunkcji oraz uczniowie ze specyficznymi trudnościami w uczeniu się wykonywali zadania zawarte w arkuszu standardowym. Arkusz składał się z 20 zadań zamkniętych różnego typu (wyboru wielokrotnego oraz zadań na dobieranie) ujętych w 5 wiązek oraz 11 zadań otwartych: 2 wiązek zadań sprawdzających znajomość środków językowych oraz jednego zadania sprawdzającego umiejętność tworzenia wypowiedzi pisemnej. Zadania sprawdzały wiadomości oraz umiejętności określone w podstawie programowej III.1 w czterech obszarach: rozumienie ze słuchu (10 zadań), rozumienie tekstów pisanych (10 zadań), znajomość środków językowych (10 zadań) oraz tworzenie wypowiedzi pisemnej (1 zadanie).

Za poprawne rozwiązanie wszystkich zadań uczeń mógł otrzymać 40 punktów.

### 2. Dane dotyczące populacji uczniów

Tabela 12. Uczniowie rozwiązujący zadania w arkuszu standardowym

Liczba uczniów		2
Uczniowie	bez dysleksji rozwojowej	2
	z dysleksją rozwojową	0
	dziewczeta	0
	chłopcy	2
	ze szkół na wsi	0
	ze szkół w miastach do 20 tys. mieszkańców	2
	ze szkół w miastach od 20 tys. do 100 tys. mieszkańców	0
	ze szkół w miastach powyżej 100 tys. mieszkańców	0
	ze szkół publicznych	2
	ze szkół niepublicznych	0

Tabela 13. Uczniowie rozwiązujący zadania w arkuszach dostosowanych

Uczniowie	z autyzmem, w tym z zespołem Aspergera	-
	słabowidzący i niewidomi	-
	słabosłyszący i niesłyszący	-
	z niepełnosprawnością intelektualną w stopniu lekkim	-
	z niepełnosprawnością ruchową spowodowaną mózgowym porażeniem dziecięcym	-
	<b>Ogółem</b>	<b>-</b>

## Przebieg egzaminu

Tabela 14. Informacje dotyczące przebiegu egzaminu

Termin egzaminu	20 kwietnia 2018 r.	
Czas trwania egzaminu	60 minut dla uczniów rozwiązujących zadania w arkuszu standardowym lub czas przedłużony zgodnie z przyznanym dostosowaniem	
Liczba szkół	1	
Liczba zespołów egzaminatorów		
Liczba egzaminatorów		
Liczba obserwatorów <sup>1</sup> (§ 8 ust. 1)		
Liczba unieważnień <sup>2</sup>	w przypadku:	
	art. 44zzv pkt 1	stwierdzenia niesamodzielnego rozwiązywania zadań przez ucznia
	art. 44zzv pkt 2	wniesienia lub korzystania przez ucznia w sali egzaminacyjnej z urządzenia telekomunikacyjnego
	art. 44zzv pkt 3	zakłócania przez ucznia prawidłowego przebiegu egzaminu gimnazjalnego
	art. 44zzw ust. 1	stwierdzenia podczas sprawdzania pracy niesamodzielnego rozwiązywania zadań przez ucznia
	art. 44zzy ust. 7	stwierdzenia naruszenia przepisów dotyczących przeprowadzania egzaminu gimnazjalnego
	art. 44zzy ust. 10	niemożności ustalenia wyniku (np. zaginięcia karty odpowiedzi)
	inne (np. złe samopoczucie ucznia)	
Liczba wglądów <sup>2</sup> (art. 44zzz ust. 1)		

<sup>1</sup> Na podstawie rozporządzenia Ministra Edukacji Narodowej z dnia 21 grudnia 2016 r. w sprawie szczegółowych warunków i sposobu przeprowadzania egzaminu gimnazjalnego i egzaminu maturalnego (Dz.U. z 2016, poz. 2223).

<sup>2</sup> Na podstawie ustawy z dnia 7 września 1991 r. o systemie oświaty (tekst jedn. Dz.U. z 2018, poz. 1457).

### 3. Podstawowe dane statystyczne

#### Wyniki uczniów

Wykres 5. Rozkład wyników uczniów

Tabela 15. Wyniki uczniów – parametry statystyczne

<b>Liczba uczniów</b>	<b>Minimum (%)</b>	<b>Maksimum (%)</b>	<b>Mediana (%)</b>	<b>Modalna (%)</b>	<b>Średnia (%)</b>	<b>Odchylenie standardowe (%)</b>
2	-	-	-	-	-	-

\* Parametry statystyczne podawane są dla grup liczących 30 lub więcej uczniów.



**Wyniki uczniów w procentach, odpowiadające im wartości centyli i wyniki na skali staninowej**

Tabela 16. Wyniki uczniów w procentach, odpowiadające im wartości centyli i wyniki na skali staninowej

Język rosyjski – poziom rozszerzony		
wynik procentowy	wartość centyla	stanin
0	1	1
3	1	
5	2	
8	4	
10	7	2
13	12	
15	15	3
18	19	
20	22	
23	25	4
25	29	
28	32	
30	36	
33	39	
35	43	5
38	45	
40	49	
43	51	
45	53	
48	56	
50	58	6
53	61	
55	64	
58	66	
60	67	
63	69	
65	71	
68	73	
70	75	7
73	77	
75	79	
78	81	
80	83	
83	84	
85	86	
88	88	8
90	91	
93	92	
95	94	9
98	96	
100	100	

Wyniki w skali centylowej i staninowej umożliwiają porównanie wyniku ucznia z wynikami uczniów w całym kraju. Na przykład, jeśli uczeń z języka rosyjskiego na poziomie rozszerzonym uzyskał 80% punktów możliwych do zdobycia (wynik procentowy), to oznacza, że jego wynik jest taki sam lub wyższy od wyniku 83% wszystkich zdających (wynik centylowy), a niższy od wyniku 17% zdających i znajduje się on w 7. staninie.

**Średnie wyniki szkół<sup>3</sup> na skali staninowej**

Tabela 17. Wyniki szkół na skali staninowej

Stanin	Przedział wyników (w %)
1	13–21
2	22–24
3	25–30
4	31–37
5	38–46
6	47–57
7	58–69
8	70–86
9	87–95

Skala staninowa umożliwia porównywanie średnich wyników szkół w poszczególnych latach. Uzyskanie w kolejnych latach takiego samego średniego wyniku w procentach nie oznacza tego samego poziomu osiągnięć.

**Wyniki uczniów bez dysleksji oraz uczniów z dysleksją rozwojową**

Tabela 18. Wyniki uczniów bez dysleksji oraz uczniów z dysleksją rozwojową – parametry statystyczne

	Liczba uczniów	Minimum (%)	Maksimum (%)	Mediana (%)	Modalna (%)	Średnia (%)	Odchylenie standardowe (%)
Uczniowie bez dysleksji	2	-	-	-	-	-	-
Uczniowie z dysleksją rozwojową	0	-	-	-	-	-	-

\* Parametry statystyczne podawane są dla grup liczących 30 lub więcej uczniów.

**Wyniki dziewcząt i chłopców**

Tabela 19. Wyniki dziewcząt i chłopców – parametry statystyczne

Płeć	Liczba uczniów	Minimum (%)	Maksimum (%)	Mediana (%)	Modalna (%)	Średnia (%)	Odchylenie standardowe (%)
Dziewczęta	0	-	-	-	-	-	-
Chłopcy	2	-	-	-	-	-	-

\* Parametry statystyczne podawane są dla grup liczących 30 lub więcej uczniów.

<sup>3</sup> Ilekroć w niniejszym sprawozdaniu jest mowa o wynikach szkół w 2018 roku, przez szkołę należy rozumieć każdą placówkę, w której liczba uczniów przystępujących do egzaminu była nie mniejsza niż 5. Wyniki szkół obliczono na podstawie wyników uczniów, którzy wykonywali zadania z zestawu GR-R1-182.

**Wyniki uczniów a wielkość miejscowości**

Tabela 20. Wyniki uczniów w zależności od lokalizacji szkoły – parametry statystyczne

	<b>Liczba uczniów</b>	<b>Minimum (%)</b>	<b>Maksimum (%)</b>	<b>Mediana (%)</b>	<b>Modalna (%)</b>	<b>Średnia (%)</b>	<b>Odchylenie standardowe (%)</b>
Wieś	0	-	-	-	-	-	-
Miasto do 20 tys. mieszkańców	2	-	-	-	-	-	-
Miasto od 20 tys. do 100 tys. mieszkańców	0	-	-	-	-	-	-
Miasto powyżej 100 tys. mieszkańców	0	-	-	-	-	-	-

\* Parametry statystyczne podawane są dla grup liczących 30 lub więcej uczniów.

**Wyniki uczniów szkół publicznych i szkół niepublicznych**

Tabela 21. Wyniki uczniów szkół publicznych i niepublicznych – parametry statystyczne

	<b>Liczba uczniów</b>	<b>Minimum (%)</b>	<b>Maksimum (%)</b>	<b>Mediana (%)</b>	<b>Modalna (%)</b>	<b>Średnia (%)</b>	<b>Odchylenie standardowe (%)</b>
Szkoła publiczna	2	-	-	-	-	-	-
Szkoła niepubliczna	0	-	-	-	-	-	-

\* Parametry statystyczne podawane są dla grup liczących 30 lub więcej uczniów.

## Poziom wykonania zadań

Tabela 22. Poziom wykonania zadań

Wymagania ogólne	Nr zad.	Wymagania szczegółowe/Kryteria	Poziom wykonania zadania (%)	
<b>II. Rozumienie wypowiedzi (ustnych)</b>  tj. Rozumienie ze słuchu	1.1.	2.3) Uczeń znajduje w tekście określone informacje.	100	
	1.2.		100	
	1.3.	2.5) Uczeń określa kontekst wypowiedzi.	100	
	1.4.	2.3) Uczeń znajduje w tekście określone informacje.	100	
	1.5.		50	
	1.6.		100	
	2.1.	2.2) Uczeń określa główną myśl tekstu.	100	
			2.2.	100
			2.3.	100
			2.4.	100
<b>II. Rozumienie wypowiedzi (pisemnych)</b>  tj. Rozumienie tekstów pisanych	3.1.	3.2) Uczeń określa główną myśl poszczególnych części tekstu.	100	
	3.2.		100	
	3.3.		100	
	4.1.	3.6) Uczeń rozpoznaje związki pomiędzy poszczególnymi częściami tekstu.	100	
	4.2.		100	
	4.3.		100	
	4.4.		100	
	5.1.	3.3) Uczeń znajduje w tekście określone informacje.	100	
	5.2.		100	
5.3.	100			
<b>I. Znajomość środków językowych</b>	6.1.	1. Uczeń posługuje się podstawowym zasobem środków językowych (leksykalnych, gramatycznych, ortograficznych) [...].	100	
	6.2.		100	
	6.3.		100	
	6.4.		100	
	6.5.		50	
	7.1.	1. Uczeń posługuje się podstawowym zasobem środków językowych (leksykalnych, gramatycznych, ortograficznych) [...].	100	
	7.2.		50	
	7.3.		100	
	7.4.		100	
	7.5.		100	
<b>I. Znajomość środków językowych</b>  <b>III. Tworzenie wypowiedzi</b>	8.	5. Uczeń tworzy krótkie, proste i zrozumiałe wypowiedzi pisemne, np. e-mail: 1) opisuje [...] przedmioty, miejsca [...] i czynności 3) przedstawia fakty z przeszłości [...] 9) stosuje formalny lub nieformalny styl wypowiedzi w zależności od sytuacji.	treść	83
		7. Uczeń reaguje w formie prostego tekstu pisanego, np. e-mail, w typowych sytuacjach: 2) [...] przekazuje informacje i wyjaśnienia.	spójność i logika wypowiedzi	100
		1. Uczeń posługuje się podstawowym zasobem środków językowych (leksykalnych, gramatycznych, ortograficznych), umożliwiającym realizację pozostałych wymagań ogólnych w zakresie następujących tematów: 5) życie rodzinne i towarzyskie 8) podróżowanie i turystyka.	zakres środków językowych	100
<b>IV. Reagowanie na wypowiedzi</b>  tj. Wypowiedź pisemna	8.	1. Uczeń posługuje się podstawowym zasobem środków językowych (leksykalnych, gramatycznych, ortograficznych), umożliwiającym realizację pozostałych wymagań ogólnych w zakresie następujących tematów: 5) życie rodzinne i towarzyskie 8) podróżowanie i turystyka.	poprawność środków językowych	100

## Komentarz

### Komentarz opracowano na podstawie wyników ogólnopolskich

#### Poziom podstawowy


Gimnazjaliści przystępujący do egzaminu z języka rosyjskiego na poziomie podstawowym uzyskali średnio 61% punktów. Zdający najlepiej poradzi sobie z zadaniami sprawdzającymi rozumienie ze słuchu (średni wynik – 72%), nieco niższe wyniki uzyskali w obszarze znajomości funkcji językowych (średni wynik – 69%). Najtrudniejsze okazały się zadania sprawdzające rozumienie tekstów pisanych (średni wynik – 50%) i znajomość środków językowych (średni wynik – 47%).

Analiza wyników uzyskanych w obszarze rozumienia ze słuchu pokazuje, że zdający gorzej opanowali umiejętność globalnego rozumienia tekstu, czyli określania kontekstu wypowiedzi oraz określania intencji nadawcy/autora tekstu (średni wynik – 63%) niż umiejętność znajdowania w tekście określonych informacji (średni wynik – 75%).

Rozwiązując zadania sprawdzające umiejętność znajdowania w tekście określonych informacji, najwyższy wynik gimnazjaliści uzyskali za zadanie 1.3., które okazało się najłatwiejszym nie tylko w omawianym obszarze, ale również w całym arkuszu (97% poprawnych odpowiedzi). Dobrze zdający poradzi sobie także ze sprawdzającymi tę samą umiejętność zadaniami: 1.1. (78% poprawnych odpowiedzi) oraz 2.1. – 2.4. (średni wynik – 80%). Wyzwaniem dla uczniów okazało się natomiast zadanie 1.2.

#### 1.2. Что нельзя есть Оле?

A.



B.



C.



#### Transkrypcja:


- Оля, ты уже выбрала себе салат?
- Ещё нет. А ты?
- Я – да. Я возьму салат с лососем и грейпфрутом.
- Наверное, он вкусный. Но у меня аллергия на рыбу, и врач запретил мне её есть.
- Как я тебя понимаю! Я по той же самой причине не могу есть орехи.

Poprawną odpowiedź C. wybrało 66% uczniów. Gimnazjaliści, którzy udzielili błędnej odpowiedzi, prawdopodobnie nie znali znaczenia słowa *нельзя* lub nie zrozumieli, że Ola ma alergię i lekarz zabronił jej jeść rybę. Wśród niepoprawnych odpowiedzi dominowała opcja B., którą wybrało 21% zdających. Być może uczniowie ci usłyszeli na końcu dialogu fragment *не могу есть орехи*, i błędnie pomyśleli, że dotyczy on dziewczyny, a nie chłopca.


Spośród zadań sprawdzających umiejętność rozumienia tekstu jako całości najmniej problemów sprawiło zdającym zadanie 1.4. Zadanie to sprawdzało umiejętność określania kontekstu wypowiedzi.

**1.4. Где разговаривают друзья?**


**А.**



**В.**



**С.**



**Transkrypcja:**

- Катя, ну и как? Нравится?
- Очень! Небо такое красивое. Звёзды чудесные. Такое только в кино увидишь! Картина – необыкновенная! Посмотри сам! Иди сюда, только осторожно, не упади, море сегодня неспокойное.
- Это потому, что ветер сильный. Вот нас и качает. Ты лучше держись, а то в воду упадёшь. А берег далеко.
- Ты ведь отлично плаваешь. Я уверена, что ты меня вытащишь из воды.
- Конечно! Здорово, что мы выбрались в этот рейс.

Gimnazjaliści mieli zdecydować, gdzie toczy się rozmowa przyjaciół. Większość zdających (71%) słusznie zauważyła, że fragmenty nagrania: *не упади, море сегодня неспокойное...*, *...ветер сильный. Вот нас и качает...* *лучше держись, а то в воду упадёшь, ...берег далеко, ...ты меня вытащишь из воды*, a w szczególności zdanie *Здорово, что мы выбрались в этот рейс.*, jednoznacznie wskazują, że miejscem tym jest pokład statku. 18% uczniów, którzy wybrali odpowiedź В., prawdopodobnie zasugerowało się usłyszonym fragmentem *Такое только в кино увидишь!* 11% zdających, którzy wskazali odpowiedź А., najprawdopodobniej skojarzyli rzeczownik *картина* z pierwszą ilustracją, przedstawiającą obraz w muzeum.

Najwięcej trudności w obszarze rozumienia ze słuchu sprawiło zdającym zadanie 3. (średni wynik – 54%). Znalazły się w nim dwa najtrudniejsze zadania sprawdzające umiejętność znajdowania w tekście określonych informacji oraz umiejętność określania kontekstu wypowiedzi (odpowiednio 3.2. i 3.3.).

<b>3.2.</b>	Конкурс «Мисс и Мистер пляжа» будет в кафе.	<b>Р</b>	<b>ⓕ</b>
<b>3.3.</b>	Это объявление можно услышать утром.	<b>Ⓟ</b>	<b>Р</b>

**Transkrypcja:**

Дорогие друзья! Сегодня 16 июня. Новый день приветствует нас хорошей погодой. И мы рады видеть всех, кто сразу после завтрака пришёл на пляж. День только начинается, а у нас очередной сюрприз. Но он не для всех! Мы с радостью бесплатно выдадим разноцветные пляжные зонтики всем тем, кто взял с собой на пляж повесть, роман, сказки или сборник стихов. Достаточно показать их нам, и зонтик – ваш. И ещё одна важная информация. Сегодня вечером в концертном зале гостиницы «Русалка» пройдёт конкурс «Мисс и Мистер пляжа». Участники выступят в пляжной и вечерней одежде. Пара победителей получит приз – ужин в уютном кафе на пляже. Начало дня – всё впереди! Улыбнитесь! Приятного отдыха!

Najtrudniejsze dla zdających okazało się zadanie 3.2. To zadanie wymagało zrozumienia, gdzie odbędzie się konkurs. Poprawnej odpowiedzi udzieliło 45% gimnazjalistów. Mimo, że w komunikacie zaznacza się, że miejscem przeprowadzenia konkursu będzie sala koncertowa w hotelu, to duża część zdających uznała zdanie 3.2. za prawdziwe. Prawdopodobnie uczniowie zasugerowali się słowem *кафе*, występującym w zadaniu i w nagraniu.

Dużym wyzwaniem dla zdających było także zadanie 3.3. Poprawnej odpowiedzi w tym zadaniu udzieliło 52% zdających. Uczniowie, którzy wybrali błędną odpowiedź, prawdopodobnie nie zauważyli takich wyrazów, jak: *новый день приветствует, сразу после завтрака, день только начинается, начало дня – всё впереди*, które wskazywały na to, że komunikat ten jest ogłaszany rano.

W zadaniach sprawdzających znajomość funkcji językowych sprawdzane były różnorodne umiejętności: przekazywanie prostych informacji i wyjaśnień, stosowanie form grzecznościowych, wyrażanie opinii, podziękowania, udzielanie pozwolenia, a także prośby o powtórzenie wypowiedzi. Znacznie lepiej gimnazjaliści poradzili sobie z zadaniem 6. wymagającym dobrania właściwych reakcji do sytuacji opisanych w języku polskim (średni wynik – 87%). Trudniejsze okazały się zadania, które wymagały uzupełnienia minidialogów w języku rosyjskim oraz wybrania właściwej reakcji na wypowiedzi wysłuchane z płyty CD (średni wynik za zadanie 5. oraz 4. odpowiednio 62% oraz 60%)

Najwięcej trudności w tym obszarze przysporzyło zdającym zadanie 4.4., sprawdzające umiejętność wyrażania podziękowań.

- A. Мой лучший друг.
- B. Завтра к нашему учителю.
- C. Пожалуйста, только осторожно.
- D. Вот эту модель – сердце человека.
- E. Спасибо. Я рад, что тебе нравится.

4.4.

E

**Transkrypcja:**

**Wypowiedź 4.**

Здорово у вас получилось!

Poprawną odpowiedź E. wskazało 50% zdających. Osoby te umiały logicznie powiązać pochwałę za wykonane zadania z odpowiednią reakcją – podziękowaniem za nią. Gimnazjaliści, którzy wybrali błędną wypowiedź prawdopodobnie mieli problem ze zrozumieniem słowa *здорово*. Być może skojarzyli je ze zdrowiem, tymczasem w tym kontekście znaczy ono, że coś zostało zrobione świetnie, wyśmienicie.

Dużym wyzwaniem dla zdających okazało się również zadanie 5.3.

**5.3. X:** Ура! Сегодня мы едем на море!




**Y:** \_\_\_\_\_

- A. Мы рады Вас видеть!
- B. Счастливого пути!
- C. С приездом!

W tym zadaniu należało wybrać brakującą wypowiedź jednej z osób. Właściwą reakcją na informację o wyjeździe nad morze były życzenia szczęśliwej podróży (odpowiedź **B.**). Analiza wyników pokazuje, że uczniowie mieli problem z typowymi zwrotami z życia codziennego. Zadanie to poprawnie rozwiązało 53% zdających. Jednak dla 26% gimnazjalistów atrakcyjna okazała się odpowiedź A. Być może uczniowie skojarzyli wyrażenie wykrzyknikowe *Ура!* ze zwrotem *мы рады*, wyrażającym radość. Uczniowie, którzy wybrali odpowiedź C., prawdopodobnie nie zwrócili uwagi, że ludzie dopiero jada nad morze, a nie wrócili z podróży.

W części sprawdzającej rozumienie tekstów pisanych uczniowie lepiej poradzili sobie z zadaniami sprawdzającymi umiejętność znajdowania w tekście określonych informacji (średni wynik – 53%), niż z zadaniami sprawdzającymi globalne rozumienie tekstu (średni wynik – 46%). Zarówno w zadaniu 7. jak i 8. sprawdzane były różnorodne umiejętności. Średnie wyniki uzyskane przez gimnazjalistów za zadania 7. i 8. są jednakowe – 49%.

Dużym wyzwaniem dla uczniów okazało się zadanie 7. Przyjrzymy się dwóm zadaniom, sprawdzającym globalne rozumienie tekstu.

7.3.	7.4.				
<p>«Белый Кенгуру» – это уникальное место для детей и взрослых. Здесь вы познакомитесь с белым кенгуру и его семьёй. На наших площадках вы увидите коз, овец и кроликов. Гордость зоопарка – весёлая компания обезьян. Ждём вас по адресу: ул. Спортивная, 5.</p> 	 <p>Вы – болельщик и собираетесь на спортивные соревнования? Тогда вам наверняка подойдёт новинка сезона – стильная куртка «Кенгуру». Её лучше всего надевать с узкими джинсами или брюками. Отлично с этой курткой смотрятся ботинки на плоской подошве. Хотите узнать больше или купить?</p> <p style="text-align: center;"><b>НАЖМИТЕ ЗДЕСЬ</b> </p>				
<p>A. Тут есть информация о том, как купить книгу.            B. Этот текст для тех, кто хочет выглядеть модно.            C. Автор текста приглашает на встречу с животными.            D. В этом тексте есть информация о цене билета в зоопарк.            E. Здесь есть информация о том, где пройдут соревнования.</p>					
<table border="1" style="margin: auto; border-collapse: collapse;"> <tr> <td style="padding: 5px;">7.3.</td> <td style="padding: 5px;">7.4.</td> </tr> <tr> <td style="padding: 5px;">C</td> <td style="padding: 5px;">B</td> </tr> </table>		7.3.	7.4.	C	B
7.3.	7.4.				
C	B				

Łatwiejsze okazało się zadanie 7.4., wymagające określenia kontekstu wypowiedzi. Poprawną odpowiedź **B.** wskazało 55% zdających. Uczniowie, którzy prawidłowo rozwiązali zadanie potrafili wywnioskować z całości tekstu, że przeznaczony on jest dla osób, które chcą wyglądać modnie: *Вам (...) подойдёт новинка сезона – стильная куртка.*, *Её лучше всего надевать с узкими джинсами или брюками.*, *Отлично с этой курткой смотрятся ботинки на плоской подошве.* Blisko 17% zdających wybrało odpowiedź E., kierując się prawdopodobnie występującym w niej słowem *соревнования*, które pojawia się również w zadaniu. 14% zdających, którzy wybrali odpowiedź A. wskazało ją być może dlatego, że zarówno w tekście jak i w zdaniu występuje słowo *купить*.



Więszym wyzwaniem dla gimnazjalistów okazało się zadanie 7.3., które wymagało określenia intencji autora/nadawcy tekstu. 43% zdających właściwie połączyło wyrażenia *здесь вы познакомитесь с белым кенгуру, увидите коз, овец и кроликов*, ждём вас ze zdaniem C. Natomiast 29% uczniów jako prawidłowe wskazało zdanie D. Prawdopodobnie zasugerowali się oni pojawiającym się w zadaniu 7.3. i odpowiedzi D., słowem *зоопарк*.

Najtrudniejsze w całym arkuszu okazało się zadanie 8.1., sprawdzające umiejętność określania głównej myśli tekstu. Prawidłowo rozwiązało to zadanie 17% uczniów, którzy zrozumieli, że Ania pisze o niezwyklej roślinie. Zdecydowana większość gimnazjalistów wybrała odpowiedź B. *пользе от комаров*. Tymczasem tekst nie mówił o korzyściach, jakie dają komary, a o korzyściach z posiadania rośliny, która je zjada. Prawdopodobnie dużą trudność sprawiło zdającym zrozumienie słowa *польза*.

W tej części arkusza zdający najlepiej poradzili sobie z zadaniem 9., sprawdzającym umiejętność znajdowania w tekście określonych informacji. Uzyskali za nie średnio 54% punktów. Co ciekawe, zawierało ono zarówno najtrudniejsze jak i najłatwiejsze zadanie, sprawdzające tę umiejętność.

О НАШИХ ЛЮБИМЦАХ		
<b>А.</b>	Раньше мы с родителями много путешествовали, поэтому не могли иметь домашних животных. Теперь мы выезжаем реже, вот и завели кошку Марусю и собаку Ричи. Ричи ни на минуту не отходит от своей подруги Маруси. Он играет с ней, делится вкусной едой, а когда Маруся спит в своей корзине, Ричи тихонько сидит возле неё.	
<b>В.</b>	Пёс Дружок – наш самый большой друг. Даже увлечения у нас похожие: мы любим интересные поездки, и Дружок тоже. Ему не страшен ни проливной дождь, ни снегопад, ни холод. Пёс отлично чувствует себя и в машине, и в поезде. В пути он не спит, а разглядывает пейзажи за окном. У него есть один недостаток – он ненавидит соседскую кошку.	
<b>С.</b>	Однажды я поехал на рынок, чтобы купить котёнка. Но у одного продавца в коробке я увидел щеночка. Было морозно, и пёсик дрожал от холода. Я взял его домой и дал ему кличку Фунтик. Мы вместе играем, гуляем. Я не расстанусь с Фунтиком даже ночью. Когда я ложусь в кровать, он забирается под одеяло и быстро затихает на моей подушке. Сразу на душе становится хорошо!	
<b>В каком тексте есть информация о том, что собака</b>		
<b>9.2.</b>	не боится плохой погоды?	<b>В</b>
<b>9.3.</b>	обожает путешествовать?	<b>В</b>

Uczniowie najlepiej poradzili sobie z zadaniem 9.2., w którym należało stwierdzić, w którym z tekstów jest informacja o tym, że opisany pies nie boi się złej pogody. Prawidłową odpowiedź **В.** wskazało 60% zdających. Kluczowym dla rozwiązania tego zadania był fragment, z którego wynikało, że psu jest niestraszny ani ulewny deszcz, ani śnieżyca, ani chłód. Duża grupa zdających, którzy wybrali odpowiedź C., prawdopodobnie skojarzyli ze *зłą погодą* fragment *Было морозно*, ale nie zwrócili uwagi na czasownik *дрожать*, wskazujący na to, że pies nie czuje się dobrze przy złej pogodzie.

Prawidłową odpowiedź **В.** w zadaniu 9.3. wskazało 39% gimnazjalistów, którzy zrozumieli zarówno pytanie o psa, który uwielbia podróżować, jak i kluczowy dla rozwiązania tego zadania fragment tekstu *Пёс отлично чувствует себя и в машине, и в поезде. В пути он не спит, а разглядывает пейзажи за окном*. W zadaniu 9.3. najczęściej wskazywaną niepoprawną odpowiedzią była opcja A., którą

wybrało 38% uczniów. Najprawdopodobniej zdający zasugerowali się fragmentem *Раньше мы с родителями много путешествовали* i *Теперь мы выезжаем реже*, w którym jest informacja o podróżowaniu, ale informacja ta nie dotyczy psa.

Największą trudność na egzaminie na poziomie podstawowym sprawiły uczniom zadania sprawdzające znajomość środków językowych. Średni wynik uzyskany przez zdających w tej części arkusza to 47%. Niższe wyniki uczniowie uzyskali za zadanie 10., sprawdzające znajomość leksyki, niż za zadanie 11., sprawdzające znajomość struktur gramatycznych (średni wynik odpowiednio – 45% i 50%).

Najwięcej problemów sprawiło zdającym uzupełnienie luki 10.2. *Счастье, которое ты можешь \_\_\_\_\_ всем без исключения, когда и где захочешь*. Poprawną odpowiedź **D. дарить** wskazało 35% uczniów. Aby poprawnie rozwiązać zadanie, należało wykazać się nie tylko zrozumieniem tekstu, ale również znajomością struktur gramatycznych. Prawie 21% gimnazjalistów wybrało odpowiedź A. Prawdopodobnie uczniowie wiedzieli, że czasownik *можешь* wymaga użycia po nim bezokolicznika. Nie zwrócili oni jednak uwagi na to, że czasownik *брать* nie łączy się logicznie ze słowami otaczającymi lukę.

W zadaniu 11. uczniowie lepiej poradzili sobie z odmianą zaimka *они* i rzeczownika *пассажиры* (zadania 11.1. i 11.2.) niż z użyciem właściwej formy czasownika *находиться* (zadanie 11.3.). Poprawną odpowiedź C. w zadaniu 11.3. wybrało 37% uczniów. Natomiast prawie 49% zdających, jako prawidłową wskazało odpowiedź B. Prawdopodobnie uczniowie nie skojarzyli brakującego w zdaniu czasownika *находиться* z występującym po luce rzeczownikiem *аптека*. Czasownik ten należy do grupy czasowników zakończonych na *-ить(ся)*. Końcówki takich czasowników w formie bezokolicznika i w formie 3. osoby liczby pojedynczej wyglądają podobnie. Istotna różnica polega na braku znaku miękkiego w formie osobowej tych czasowników.

### Poziom rozszerzony

Uczniowie, którzy przystąpili do egzaminu gimnazjalnego z języka rosyjskiego na poziomie rozszerzonym otrzymali średnio 48% punktów. Zdający uzyskali najwyższe wyniki za zadania sprawdzające rozumienie ze słuchu (średni wynik – 60%), nieco gorzej poradzi sobie z zadaniami z obszaru rozumienia tekstów pisanych (średni wynik – 56%). Najniższe wyniki zdający uzyskali za zadania sprawdzające znajomość środków językowych (średni wynik – 39%) oraz tworzenie wypowiedzi pisemnej (średni wynik – 37%).

Analiza wyników uzyskanych przez zdających w obszarze rozumienia ze słuchu pokazuje, że w odróżnieniu od poziomu podstawowego, na poziomie rozszerzonym uczniowie lepiej opanowali umiejętność globalnego rozumienia tekstu (średni wynik – 69%) niż umiejętność znajdowania w tekście określonych informacji (średni wynik – 58%).

Zdający lepiej poradzi sobie z określaniem kontekstu wypowiedzi (zadanie 1.3. – 72% poprawnych odpowiedzi) niż z określaniem głównej myśli tekstu (zadanie 1.6. – 65% poprawnych odpowiedzi). Poziom wykonania zadań sprawdzających umiejętność znajdowania w tekście określonych informacji w zadaniach 1. i 2. był zróżnicowany i wahał się od 29% do 67%.

Dużym wyzwaniem okazało się dla zdających zadanie 1.5.

#### 1.5. Фотографии для своей книги юноша

- A. сделает самостоятельно.
- B. закажет у фотографа.
- C. возьмёт у папы.

#### Transkrypcja:

Всем привет!

Я с детства люблю путешествовать, поэтому собираю путеводители по городам и странам. Хотя новые технологии позволяют покупать путеводители в электронной форме, в моей коллекции все они – традиционные книги. Среди них много оригинальных. Есть, например, кулинарный путеводитель по Риму. Его подарил мне Дарио, мой ровесник из Италии. Он гостил у нас прошлым летом. Я хотел подарить ему такой же, но только по Москве. В книжном магазине я нашёл много универсальных путеводителей с описанием памятников архитектуры и различных музеев моего города. А вот кулинарного – ни одного. И тогда я подумал: а что, если самому стать автором кулинарного путеводителя по Москве? У меня такой план: напишу о необычных ресторанах, которые стоит посетить в моём городе, и о блюдах, которые там обязательно надо попробовать. Мой папа – профессиональный фотограф. Сначала я хотел попросить его, чтобы для моей книги он сфотографировал те места, которые я опишу, и то, что в них можно заказать. Но он очень занят. Придётся самому снимать. Надеюсь, у меня всё получится!

W zadaniu tym należało wskazać, w jaki sposób chłopiec zdobędzie fotografie do swojego przewodnika kulinarnego. Poprawna była odpowiedź A., którą wybrało 29% uczniów. Ci spośród zdających, którzy wskazali tę odpowiedź zwrócili uwagę na końcowy fragment nagrania *папа (...) очень занят. Придётся самому снимать*. Natomiast bardziej atrakcyjną dla gimnazjalistów okazała się odpowiedź C., którą wybrało prawie 57% zdających. Uczniowie, którzy udzielili tej odpowiedzi, najprawdopodobniej zasugerowali się występującym w nagraniu fragmentem *Мой папа – (...) фотограф. Сначала я хотел попросить его, чтобы для моей книги он сфотографировал те места, которые я опишу*. Uczniowie nie zwrócili uwagi na pojawiające się na początku drugiego zdania słowo *Сначала*, które oznacza, że pierwotny zamiysł poproszenia taty o sfotografowanie miejsc, które mają zostać opisane w książce, uległ jakiejś zmianie.

W obszarze rozumienia tekstów pisanych sprawdzane były trzy umiejętności: określanie głównej myśli poszczególnych części tekstu (zadanie 3.), rozpoznawanie związków pomiędzy poszczególnymi częściami tekstu (zadanie 4.) oraz znajdowanie w tekście określonych informacji (zadanie 5.).

Uczniowie lepiej opanowali umiejętność określania głównej myśli poszczególnych części tekstu (średni wynik – 74%). Nieco gorzej poradzili sobie z rozpoznawaniem związków pomiędzy poszczególnymi częściami tekstu (średni wynik – 50%), a najwięcej problemów sprawiło im zadanie 5., sprawdzające umiejętność znajdowania w tekście określonych informacji (średni wynik – 47%).

W zadaniu 5. uczniowie na podstawie informacji o trzech osobach mieli wskazać najbardziej odpowiednią dla każdej z nich ofertę transportu w góry.



### 5.1. C

#### Виктор

Ура! Дедушка согласился взять меня с собой в горы! Он уже не водит машину, но на горном склоне за ним не угнаться. Его лыжам десять лет, но он катается только на них. Мы с дедушкой, кроме лыж, берём два огромных рюкзака и сумку – в горах всё может пригодиться. Жалко, что мой пёс Шарик с нами не поедет. Он плохо переносит поездки.



### 5.2. A

#### Андрей

Мой дядя так же, как и я, любит кататься на лыжах. На выходные мы вместе отправляемся в горы. Мы поедem только с небольшими рюкзаками. Лыжи возьмём напрокат в доме отдыха. А вот дядину собаку придётся взять с собой. Нам её не с кем оставить.



### 5.3. D

#### Николай

Мы с родителями планировали поехать в горы. Но папа заболел, и нам с мамой придётся ехать вдвоём. Соседи нам предложили поехать с ними, но они путешествуют с собакой. А у мамы аллергия на шерсть животных. Теперь мы ищем, с кем поехать. Вещей берём очень мало. Главное, чтобы наши лыжи поместились.

#### A.

Еду в горы. 4 свободных места, багажник средний (лыжи не войдут). Животные не мешают, но просьба – не кормить их перед поездкой.

#### B.

Поездка в горы. Машина небольшая. В багажник войдут рюкзак или дорожная сумка. Могу взять двух человек без лыж или одного с лыжами. Путешествую с собакой, поэтому никаких животных взять не могу.

#### C.

Ищу пассажиров в горы. 3 свободных места, багажник большой, есть место также и для лыж. Путешествую с собакой, которая отлично ведёт себя в дороге. Но других животных она не терпит.

#### D.

Еду в горы. Машина маленькая. Возьму не более двух пассажиров с небольшим багажом. На крыше машины есть багажник для двух пар лыж. Животных в автомобиле не вожу.

Aby dobrać do danej osoby właściwą ofertę, należało zwrócić uwagę na informacje szczegółowe dotyczące wielkości i ilości bagażu, jaki planują zabrać podróżujące osoby (np. czy chcą one zabrać ze sobą narty, czy psa), a także na ewentualne dolegliwości związane z przebywaniem w towarzystwie zwierząt.

Najmniej kłopotów sprawiło zdającym ustalenie, która oferta najbardziej odpowiada Mikołajowi. Zadanie 5.3. prawidłowo rozwiązało 52% gimnazjalistów. To, co wyróżniało Mikołaja spośród innych chłopców to fakt, że jego mama, z którą będzie podróżował, ma alergię na sierść zwierząt. Kluczowym dla wskazania poprawnej oferty **D.** był fragment tekstu *Животных в автомобиле не вожу*. Prawie 19% zdających wybrało ofertę **A.** Być może błędnie zrozumieli oni fragment *Животные не мешают.*, uznając, że przeczenie *не* wskazuje na zakaz przewożenia zwierząt.

Trudniejsze okazało się wskazanie najbardziej odpowiedniej oferty dla Wiktora (zadanie 5.1.). Odpowiedź **C.** wskazało 45% uczniów, którzy słusznie zauważyli, że chłopiec i jego dziadek zamierzają podróżować z dużym bagażem i nartami. Tylko ta oferta dawała taką możliwość (*багажник большой, есть место также и для лыж*). 23% zdających, którzy wskazali ofertę **B.** zasugerowało się prawdopodobnie występującym w tekście fragmentem *берём два огромных рюкзака и сумку* i błędnie połączyli go z fragmentem oferty **B.** *В багажник войдут рюкзак или дорожная сумка.*, nie zwracając uwagi na występujący w zdaniu spójnik *или*.

Najwięcej problemów gimnazjaliści mieli z wyborem najbardziej odpowiedniej oferty dla Andrzeja (zadanie 5.2.). Zadanie to poprawnie rozwiązało 43% zdających, którzy słusznie zauważyli, że chłopiec i jego wujek zabiorą ze sobą psa, natomiast narty wypożyczą na miejscu. Wymagania te spełniała oferta **A.** *Животные не мешают..., лыжи не войдут*. 23% zdających, którzy wskazali ofertę **C.**, być może błędnie połączyło fragment *ядину собаку придётся взять с собой*, z fragmentem oferty **C.** *Путешествую с собакой*. Natomiast prawie 22% uczniów, którzy wybrali ofertę **B.** prawdopodobnie zrozumiało fragment *Могу взять двух человек без лыж*, natomiast nie zwrócili oni uwagi na ostatnie zdanie, które wyklucza możliwość zabrania psa *Путешествую с собакой, поэтому никаких животных взять не могу*.

Średni wynik uzyskany przez zdających za zadania sprawdzające umiejętność stosowania środków językowych wyniósł 39%. Większość uczniów nie umiała poprawnie uzupełnić tekstu w zadaniu 6. i przetłumaczyć na język rosyjski fragmentów zdań w zadaniu 7.

W zadaniu 6. najtrudniejsze do uzupełnienia okazały się luki 6.1. i 6.5. Poprawną formę zaimka *он* w zadaniu 6.1. utworzyło 29% gimnazjalistów. Istotnym dla utworzenia prawidłowej formy zaimka była znajomość rekcji, występującego po luce, czasownika *отказать (кому?)*. Najniższy wynik w obszarze znajomości środków językowych uzyskali uczniowie w zadaniu 6.5. (21% poprawnych odpowiedzi). W zadaniu tym należało utworzyć formę 3. osoby liczby pojedynczej czasownika *ложиться*. Po luce 6.5. występował czasownik *снать*. Być może zdający nie spodziewali się, że w zdaniu pojawią się obok siebie dwa czasowniki. Część osób, które dopasowały czasownik *ложиться* do odpowiedniej luki w tekście, błędnie go zapisały – w formie bezokolicznika. Czasownik ten należy do grupy czasowników zakończonych na *-ить(ся)*. Końcówki takich czasowników w formie bezokolicznika i w formie 3. osoby liczby pojedynczej wyglądają podobnie. Istotna różnica polega na braku znaku miękkiego w formie osobowej tych czasowników.

Najniższe wyniki w całym arkuszu zdający uzyskali za zadanie 7. (średni wynik – 32%). Analiza wyników uzyskanych przez uczniów w tym zadaniu wskazuje, że najczęściej trudności sprawiło im przetłumaczenie na język rosyjski fragmentu *пойдiesz do lekarя* z zadania 7.2. (25% poprawnych odpowiedzi).

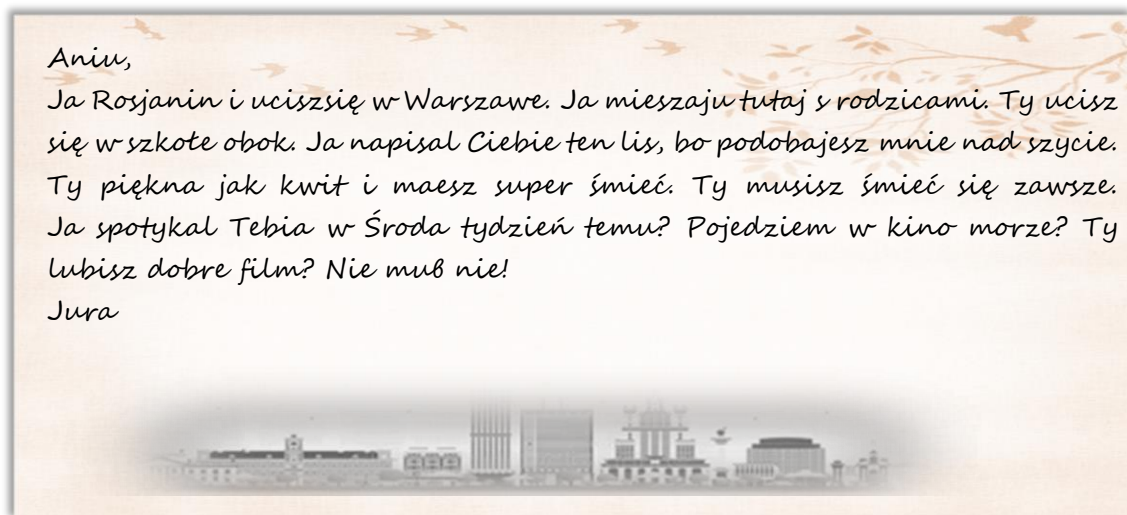
Ostatnie zadanie w arkuszu egzaminacyjnym na poziomie rozszerzonym polegało na stworzeniu krótkiej wypowiedzi pisemnej na podany temat. Sprawdzane było opanowanie przez zdających kilku wymagań z podstawy programowej. Tegoroczny temat wymagał wykazania się m.in. umiejętnością opisywania przedmiotów, miejsc i czynności, przedstawiania faktów z przeszłości oraz przekazywania informacji i wyjaśnień. Wszystkie podpunkty polecenia stanowiły dla zdających podobną trudność. Część gimnazjalistów potrafiła opisać miejsce, w którym ma odbyć się przyjęcie, ale nie rozwijała informacji w żaden sposób. Niektórzy uczniowie mieli problem z objaśnieniem, jak dotrzeć na miejsce imprezy, wskazując jedynie miejsce przyjęcia, a nie sposób dotarcia. Trudności sprawił również ostatni podpunkt polecenia, czyli przekazanie informacji o tym, co piszący już zrobił w ramach przygotowań

do przyjęcia. Część uczniów informowała o swoich zamiarach, a nie o tym, co już zostało zrobione. Średni wynik uzyskany za to zadanie wyniósł 37% punktów.

Najwyższe wyniki zdający uzyskali za spójność i logikę wypowiedzi (średni wynik – 45%). Pozostałe kryteria to: zakres środków językowych (średni wynik – 38%), treść (średni wynik – 34%) oraz poprawność środków językowych (średni wynik – 33%). Niskie wyniki uzyskane przez gimnazjalistów w zakresie poprawności mogą wskazywać na to, że wielu zdających ma trudności z poprawnym użyciem właściwych środków językowych i ich zapisem, co może wpływać na komunikatywne przekazywanie określonych w poleceniu informacji i rozwinięcie wypowiedzi, a także na spójność i logikę wypowiedzi.

„Pod lupą” – wpływ błędów językowych na ocenę wypowiedzi pisemnej

Pewnemu młodemu Rosjaninowi spodobała się dziewczyna znad Wisły. Aby zrobić na niej wrażenie, podjął się trudnego zadania nauczenia się języka polskiego. Po kilku miesiącach intensywnej nauki w Warszawie napisał do dziewczyny pierwszą wiadomość.



Ania przeczytała list i wysłała odpowiedź.



Egzaminatorzy sprawdzający wypowiedzi pisemne uczniów mają często podobne wątpliwości. Muszą zdecydować, które fragmenty pomimo popełnionych przez zdającego błędów są zrozumiałe, a które nie, w jakim stopniu błędy te zakłócają przekazanie informacji, spójność i logikę tekstu oraz jaki mają wpływ na pozostałe kryteria. W poniższej analizie zajmiemy się wpływem błędów na ocenę prac uczniów.

Polecenie do zadania 8. w tegorocznym arkuszu egzaminacyjnym brzmiało:



Organizujesz urodzinowe przyjęcie niespodziankę dla kolegi z klasy. Swoją obecność na tym przyjęciu potwierdziła rosyjska koleżanka mieszkająca w Polsce. W e-mailu do niej:

- opisz miejsce, w którym to przyjęcie się odbędzie
- wytłumacz, jak dotrzeć na miejsce imprezy
- napisz, co już zrobiłeś(-aś) w ramach przygotowań do tego przyjęcia.

#### • WPLYW BŁĘDÓW NA OCENĘ TREŚCI

Oceniając prace pisemne w kryterium treści, zwraca się uwagę przede wszystkim na to, w jakim stopniu odbiorcy zostali poinformowani w zakresie kluczowych elementów podpunktów polecenia.

Jak poradził sobie z tym zadaniem autor poniższej pracy?

  <b>POPRAWNOŚĆ</b>	<p>Привет Саша!</p> <p>У <u>мне</u> в <u>доме</u> я организую <u>импрезу</u>  <u>моего</u> <u>коллеги</u> Он большой У <u>мне</u> в  <u>доме</u> <u>есть</u> <u>много</u> <u>места</u>  <u>Ты</u> <u>можешь</u> <u>ехать</u> <u>автобусом</u>  <u>и</u> <u>идти</u> <u>просто</u>.</p> <p>Я <u>куплю</u> <u>таблетки</u> <u>март</u>. Я  <u>еще</u> <u>купи</u> <u>купи</u> <u>баллоны</u>  <u>думая</u> <u>что</u> <u>импреза</u> <u>будет</u>  <u>каршая</u> И <u>тогда</u> <u>будем</u> <u>море</u>  <u>з</u> <u>нами</u>.</p> <p>Тока хуэ</p>	  <b>TREŚĆ</b>
--	---	---



Uczeń popełnił liczne błędy językowe w znacznym stopniu zakłócające komunikację. W kryterium poprawności środków językowych powinien otrzymać więc za swoją wypowiedź 0 punktów. Popełnione błędy miały również duży wpływ na ocenę treści.

Realizując pierwszy podpunkt polecenia, zdający prawdopodobnie chciał poinformować, że impreza urodzinowa kolegi odbędzie się w domu, ale użycie nieistniejącego w języku rosyjskim słowa *импреза* oraz użycie rzeczownika *коллега*, który w języku rosyjskim ma inne znaczenie niż w języku polskim (osoba, z którą pracujesz lub studiujesz) powoduje, że odbiorca się gubi. Zdanie *У мне в дому я организую импрезу моего коллеги.* jest niezrozumiałe. Możliwe, że uczeń próbował opisać miejsce urodzin i powiedzieć, że jego dom jest duży i jest w nim dużo miejsca. Jednak błędy ortograficzne w słowach *валишой* (nieistniejące słowo) i *места* (błąd zmienił znaczenie wyrazu) w znacznym stopniu zakłócają komunikację. Taka realizacja polecenia nie może być uznana za odniesienie się do pierwszego podpunktu nawet w minimalnym stopniu.

We fragmencie pracy dotyczącym drugiego podpunktu polecenia (jak dotrzeć na miejsce imprezy) uczeń popełnił błędy, ale nie zakłócają one przekazania wymaganej informacji (*Ты можешь ехать автобусом и есть просто.*). Pomimo tego, że odbiorca rosyjski nie rozumie słowa *есть*, a przysłówek *просто* w języku rosyjskim znaczy *łatwo*, odbiorca ten jednak dowiedziałby się z pracy, że dotrzeć na miejsce przyjęcia można jadąc autobusem.

W ostatnim podpunkcie polecenia zdający powinien użyć czasu przeszłego do opisu poczynionych przez niego przygotowań do imprezy urodzinowej. W pracy brak jest odniesienia do przeszłości, a błędy językowe (*мушу*, *бальоны*) powodują, że nie wszystkie informacje są jasne. Uczeń przedstawia czynność, którą dopiero zamierza wykonać. *Я куплю Павлови торт.* Zgodnie z zasadami oceniania, realizację tego podpunktu polecenia należy zakwalifikować na poziom niższy („odniósł się” → „nie odniósł się”).

Ponieważ w całej pracy uczeń odniósł się do dwóch spośród trzech podpunktów polecenia i żadnego z nich nie rozwinął, praca ta została oceniona na 1 punkt.

### • WPLYW BŁĘDÓW NA OCENĘ SPÓJNOŚCI I LOGIKI WYPOWIEDZI

Najważniejsze w kryterium spójności i logiki wypowiedzi jest funkcjonowanie tekstu jako całości dzięki jasnym powiązaniom (np. leksykalnym, gramatycznym) wewnątrz zdań oraz między zdaniami/akapitami tekstu. W tym kryterium ocenia się, czy poszczególne zdania są zrozumiałe i czy są ze sobą w klarowny sposób powiązane, a odbiorca nie gubi się czytając wypowiedź.

Przeanalizujmy poniższą pracę.



POPRAWNOŚĆ	Привет..... Вика!	SPÓJNOŚĆ I LOGIKA
	Как у тебя дела? Я пишу к тебе	
	потому <u>здесь</u> <u>где</u> <u>растет</u>	
	груда. Антона. Он будет в кафе.	
	На твоем <del>Там</del> Там играет музыка	
	Друг не <u>знает</u> что <u>делает</u> <u>сюрприз</u>	
	Я <u>убрала</u> <u>кафе</u> в красивое	
	<u>цветы</u> . Там красиво и <u>характерно</u>	
	Ты тоже будешь? Тебе <u>мама</u>	
	еще <u>метели</u> я <u>печиво</u> на	
<u>тебе</u>		
	пока XYZ	

Fragmenty, które negatywnie wpływają na ocenę tej pracy w kryterium spójności i logiki zostały podkreślone, zgodnie z zasadami oznaczania błędów, falistą linią. Liczne usterki występują zarówno na poziomie pojedynczych zdań jak i tekstu jako całości. Już w drugim zdaniu mamy poważne zaburzenie logiki, ponieważ uczeń nieumiejętnie połączył części zdania używając niewłaściwego spójnika *потому* zamiast oczekiwanego *потому что*. Kolejne zdanie rozpoczyna się zaimkiem *он*. Użycie tego zaimka spowodowało, że nie jesteśmy pewni, czy w kawiarni będzie kolega, czy odbędą się tam urodziny. Zdanie *Друг не знает что делает сюрприз*, też utrudnia zrozumienie tekstu. Gdyby zdający w drugiej części zdania użył zaimka *мы* z odpowiednią formą czasownika (*делаем*), to zdanie byłoby logiczne. Kolejne zaburzenie zostało spowodowane poprzez użycie niewłaściwego czasownika *убрала* (sprzątać). Prawdopodobnie uczeń miał na myśli słowo *украсить* (ubrać). Możliwe, że błąd ten był wynikiem podobnego brzmienia wyrazów w języku polskim i rosyjskim, co zaburzyło komunikację.

Wypowiedź ucznia jest w znacznej mierze niespójna oraz nielogiczna i została oceniona na 0 punktów w kryterium spójności i logiki.

Błędy, które najczęściej zaburzają spójność tekstu, to stosowanie niewłaściwych czasowników, spójników i zaimków oraz nieumiejętne łączenie zdań lub części zdań, a zwłaszcza używanie niewłaściwych dla danego kontekstu słów, które podobnie brzmią w języku polskim, ale mają inne znaczenie w języku rosyjskim.

Przjrzyjmy się kolejnej wypowiedzi pisemnej.

 <b>POPRAWNOŚĆ</b>	 <b>SPÓJNOŚĆ I LOGIKA</b>
<p>Привет Ана!</p> <p>Я <u>машинист</u> по тому <u>что</u> мы будем  на <u>днях</u> погостить. Агата Дискотека  будет в спортивном <u>зале</u>. Там много  места и <u>цвета</u>. Спортивный <u>зал</u>.  <u>несколько</u> метров от моего дома.  Ты пойдешь <u>на лево</u> до метро. Я  сделала <u>шалотки</u>. Она вкусная и  еще я купила <u>позарек</u> и <u>шарики</u></p> <p>XYZ</p>	

Praca zawiera bardzo liczne błędy. Jednak widzimy, że falistą linią zostały podkreślone tylko dwa wyrażenia w tekście. W pierwszym przypadku uczeń popełnił błąd leksykalny i gramatyczny w słowie *цвета* i napisał słowo *цвета*. W rezultacie przekazana informacja jest niespójna, i odbiorca się gubi. W drugim podkreślonym fragmencie, informując o przygotowaniach do przyjęcia, zdający użył nieistniejącego w języku rosyjskim słowa *шалотки*, mając na myśli prawdopodobnie słowo *шарлотка*.



Analizując inne błędy popełnione przez zdającego możemy stwierdzić, że nie zawsze on przestrzega zasad poprawnej pisowni znaku miękkiego. Uczeń błędnie odmienia rzeczowniki i przymiotniki. Błędy te jednak nie wpływają znacząco na logikę tekstu i nie zakłócają przekazu informacji.

Powyższa wypowiedź ucznia jest w znacznej mierze spójna i logiczna zarówno na poziomie poszczególnych zdań, jak i całego tekstu, a zatem zgodnie z zasadami oceniania została oceniona w tym kryterium na 2 punkty.

### • WPLYW BŁĘDÓW NA OCENĘ ZAKRESU ŚRODKÓW JĘZYKOWYCH

W ocenie zakresu środków językowych bierze się pod uwagę stopień zróżnicowania słownictwa oraz struktur gramatycznych oraz ich precyzję w wyrażaniu znaczeń. Oceniając wypowiedź, egzaminator bierze też pod uwagę, czy środki językowe zastosowane przez zdającego do wyrażenia treści są charakterystyczne dla języka rosyjskiego. Należy jednak zaznaczyć, że zakres środków językowych wzbogacają tylko te struktury leksykalno-gramatyczne, które zostały użyte we właściwym kontekście i nie zawierają poważnych błędów językowych bądź ortograficznych. W poniższej pracy nie wszystkie użyte środki językowe można za takie uznać.





 POPRAWNOŚĆ	 ZAKRES ŚRODKÓW JĘZYKOWYCH
<p>Дорогая Оля!</p> <p>Как у тебе дела? У мене всё в порядке</p> <p>Я буду организова́ла день рождения</p> <p>гугла. День рождения находится</p> <p>в клубе. Он ма вкусная блюда и</p> <p>красивая музыку. Там встретится</p> <p>многие мои друзья. Хорошо что</p> <p>ты приходишь. Ты мушу считать</p> <p>трамбаети V три. Слева есть</p> <p>это клуб. Ты могу идти пешком</p> <p>будет хорошо. Я сделала красивый</p> <p>подарок и купила сладости.</p> <p>Люка КФЗ</p>	

Jak widać, w powyższej wypowiedzi nieliczne grupy orzeczenia są poprawnie skonstruowane, czego rezultatem jest niemal całkowity brak w pracy prawidłowo zbudowanego zdania pojedynczego. Zdający popełnił błędy już na początku pracy pytając o sprawy koleżanki i informując o swoich sprawach, choć są to struktury powszechnie używane. Błędna jest forma czasu przyszłego czasownika *организовать*. Można byłoby zaliczyć go do słownictwa precyzyjnego, ale konstrukcja, w której został użyty, jest niepoprawna. Nieadekwatne jest również użycie czasownika *находиться* w podanym kontekście. Autor pracy chciał prawdopodobnie użyć czasownika *пройдёт*. Kolejnym problemem jest stosowanie polskich wyrazów napisanych cyrylicą w podstawowych konstrukcjach *он ма...*, *ты мушу...* zamiast *он предлагает...*, *ты должен...*

Błędna jest też odmiana czasowników *встретиться*, *приходить*, *мочь* i przymiotnika *красивая*, których użycie mogłoby wskazywać na szeroki zakres środków leksykalno-gramatycznych. Autor pracy ma problem z rozróżnieniem i użyciem czasowników *купить* – *покупать*. Liczne błędy językowe popełnione przez zdającego powodują, że nie ma możliwości przyznania maksymalnej liczby punktów za zakres struktur leksykalno-gramatycznych. Została ona w tym kryterium oceniona na 1 punkt.

Poniższy przykład pokazuje, że przyznanie kompletu punktów za zakres środków językowych nie zawsze jest uwarunkowane napisaniem całkowicie bezbłędnej pracy.

	<p style="text-align: center;">Здравствуй тня!</p> <p>Как хорошо что ты приедешь на день рождения Олега! Я <u>очен</u> рад! Этот день мы будем <u>празнувать</u> в <u>басейне</u>. Мы любим плавать. Надеюсь ты тоже.</p> <p>Это <u>современой</u> <u>басейн</u>. Там чиста вода. Тебе необходимо поехать на автобусе и <u>потом</u> сесть в трамвай. Это <u>далеко</u>. Ехать два часа. Але ты не <u>перетывай</u>. Я тебе встречу на остановке.</p> <p>К дню рождения я купил тебе много вещей. Шары, напитки и чипсы. Помни о том <u>чтобы</u> взять в <u>басейн</u> вещи для плавания.</p> <p style="text-align: center;">До встречи X.Y.Z</p>	
POPRAWNOŚĆ	ZAKRES ŚRODKÓW JĘZYKOWYCH	

Powyższa wypowiedź zawiera liczne błędy niezakłócające komunikacji, zatem w kryterium poprawności zasługuje na 1 punkt. Błędy dotyczą m.in. odmiany zaimka osobowego *ты* i rzeczowników zakończonych na *-ие* (*рождение, плавание*); pisowni wyrazów z podwójnymi literami (*басейн, современный*). Chociaż w pracy występują błędy, zakres poprawnie zastosowanych środków językowych jest zadowalający, a oprócz pospolitych środków językowych zdający zastosował także precyzyjne słownictwo i struktury (*я рад, любим плавать, надеюсь, тебе необходимо поехать, сесть в трамвай, ехать два часа, встречу на остановке, купил много вещей, помни о том*), dlatego w kryterium zakresu środków językowych zdający otrzymał za swoją wypowiedź 2 punkty.

Jak wykazuje powyższa analiza, popełniane przez zdających błędy językowe mogą wpływać na jakość wypowiedzi pisemnej również w innym niż poprawność aspekcie. Często brak poprawności skutkuje obniżeniem oceny pracy nie tylko w jednym, ale we wszystkich pozostałych kryteriach, gdyż błędy zakłócają przekaz informacji, powodują zaburzenie spójności i logiki tekstu, a także zawężają zakres poprawnie zastosowanych środków językowych.

\*\*\*

Jura niezrażony pierwszym niepowodzeniem kontynuował naukę. W swojej szkole poprosił nauczyciela o zapisanie kilku wskazówek, które pomogą mu lepiej opanować umiejętność pisania w języku polskim. Oto co poradził mu nauczyciel.

Drogi Jura

- ✓ Unikaj dosłownego tłumaczenia z jednego języka na drugi – najlepiej uczyć się słów w kontekście, który nie tylko doprecyzuje znaczenie słowa, ale też pokaże, jakie związki wyrazowe ono tworzy z innymi słowami – dlatego na przykład powiemy: *Ania namalowała obraz.*, a nie: *Ania napisała obraz.*
- ✓ Zwracaj uwagę na wyrazy wieloznaczne (np. zamek = budowla, rodzaj zapięcia w ubiorze, część karabinu), homofony, czyli różne wyrazy o takim samym brzmieniu (może – morze) i na słowa, które podobnie brzmią w języku polskim i rosyjskim, ale mają zupełnie inne znaczenie (np. krawat – крoват, dywan – диван, ubrać – yбpать) – jak sam już wiesz, pomyłka może doprowadzić do nieporozumienia.
- ✓ Pamiętaj, że język, to nie tylko pojedyncze słowa, ale też struktury gramatyczno – leksykalne, które są charakterystyczne dla danego języka, dlatego na przykład Polak, chcąc się przedstawić, użyje czasownika „mieć” (Mam na imię Adam.), natomiast Rosjanin zastosuje w takim kontekście odpowiednik czasownika „nazywać” i powie: Меня зовут Адам.
- ✓ Ćwicz stosowanie czasów gramatycznych w praktyce – buduj zdania, twórz wypowiedzi pisemne. Pamiętaj przy tym, że każdy czas gramatyczny to forma czasownika, która nadaje mu określony charakter – jeśli pomieszasz przypadkowo dobrane czasy, wypowiedź będzie niejasna. Odbiorca nie zrozumie, co chcesz mu przekazać, mówiąc: „Быду забтра делал приглашения”.
- ✓ Kiedy piszesz wiadomość, sprawdź, czy zaimki, które zastosowałeś, mają czytelne odniesienie. Wypowiedź „Ten komiks przyniósł mi Adam. On był już stary i dość podniszczony.” nasz rozmówca mógłby opacznie zrozumieć.
- ✓ Kiedy już napiszesz wiadomość, zawsze przed wystaniem krytycznie ją przeczytaj, żeby sprawdzić, czy odbiorca, który przecież nie siedzi w Twojej głowie ani nie znajduje się w Twojej sytuacji, na pewno zrozumie to, co chciałeś mu przekazać.

Jura, pracuj wytrwale a na efekty nie będzie trzeba długo czekać.

Powodzenia!

## Wnioski

Analiza wyników egzaminu gimnazjalnego z języka rosyjskiego pozwala na wyciągnięcie następujących wniosków.

- ❖ Wyniki egzaminu gimnazjalnego pokazują, że na poziomie podstawowym zdający nie zawsze dobrze radzą sobie z zadaniami sprawdzającymi umiejętność globalnego rozumienia tekstu pisanego: określania głównej myśli tekstu, intencji nadawcy/autora tekstu, a także kontekstu wypowiedzi. Warto podczas procesu dydaktycznego przypominać uczniom, że dopiero po zapoznaniu się z całym tekstem można stwierdzić, co jest jego głównym tematem, w jakim celu nadawca/autor napisał dany tekst. Pomocne w tym wypadku mogą okazać się ćwiczenia polegające na zadawaniu uczniom pytań typu: Do kogo jest adresowany tekst?, O czym jest mowa w tekście?, Gdzie toczy się rozmowa?, Kim jest narrator? Udzielając odpowiedzi, uczniowie nauczą się patrzenia na tekst z innej perspektywy – jako całości. Można również zaproponować uczniom ćwiczenia polegające na wymyślaniu tytułów do tekstów.
- ❖ Analiza wybranych przez zdających odpowiedzi w zadaniach zamkniętych pokazuje, że ważną umiejętnością, której należy poświęcić uwagę w czasie zajęć lekcyjnych, jest umiejętność rozpoznawania wyrażen synonimicznych. Warto zaproponować uczniom ćwiczenia, które będą polegały na zestawianiu ze sobą słów i wyrażen o podobnym znaczeniu. Taka umiejętność będzie pomocna przy rozwiązywaniu zadań wielokrotnego wyboru i dobierania, w których zdający dość często przy wyborze poprawnej odpowiedzi kierują się jedynie takim samym pojedynczym słowem występującym w odpowiedzi i w tekście, nie zwracając uwagi na kontekst.
- ❖ Uczniowie uzyskali stosunkowo niskie wyniki w zadaniu sprawdzającym umiejętność reagowania językowego w typowych sytuacjach życia codziennego. Dlatego warto w trakcie zajęć zachęcać uczniów do odgrywania scenek symulujących typowe sytuacje codzienne, w których ich zadaniem będzie podziękowanie komuś za coś, zaproszenie kogoś gdzieś, sformułowanie lub odrzucenie prośby, zaproponowanie czegoś itp. Oprócz podawania uczniom przykładów mniej lub bardziej typowych odpowiedzi warto zachęcać ich również do tworzenia własnych propozycji. Zadania, w których uczniowie wykażą się większą samodzielnością i twórczym podejściem do ich rozwiązania, z pewnością pozostaną w pamięci uczących się dłużej.
- ❖ Podobnie jak w latach ubiegłych znajomość środków językowych to obszar, w którym zadania stanowią dla zdających największe wyzwanie. Uczniowie uzyskują w tej części arkusza bardzo niskie wyniki lub w ogóle nie podejmują próby rozwiązania zadań. Nieznajomość lub brak umiejętności stosowania podstawowych struktur gramatycznych, a także bardzo ograniczony zasób leksyki ma również wpływ na wynik uczniów w pozostałych zadaniach. Bardzo często powoduje to zaburzenie komunikacji czym prowadzi do uzyskania mniejszej liczby punktów za przekazanie informacji w wypowiedzi pisemnej (np. na skutek użycia niewłaściwej formy czasownika lub wyrazu). Umiejętność wyrażania myśli przy pomocy różnorodnych środków językowych jest kluczowa przy tworzeniu wypowiedzi pisemnej. Dlatego tak istotnym jest, aby na doskonalenie tej umiejętności poświęcić dużo czasu w procesie edukacyjnym.

Dodatkowo, trudności z właściwym użyciem struktur leksykalno-gramatycznych często pośrednio prowadzą do problemów z rozwiązywaniem zadań w obszarze rozumienia ze słuchu i rozumienia tekstów pisanych, gdyż znacznie utrudniają lub wręcz uniemożliwiają zrozumienie fragmentów tekstu kluczowych do rozwiązania zadania.

- ❖ W wypowiedzi pisemnej od uczniów oczekuje się, nie tylko tego, że wykażą się precyzyjnym doбором swoistego dla tematu słownictwa i właściwym użyciem struktur gramatycznych, ale również, że ich wypowiedzi będzie cechowała poprawność językowa. Zadanie 8. na poziomie rozszerzonym pokazało duże braki uczniów w zakresie poprawności użycia, odmiany i zapisu leksyki. Ważne jest, aby w trakcie ćwiczenia z gimnazjalistami umiejętności tworzenia własnych wypowiedzi pisemnych zwracać uwagę nie tylko na to, by uczniowie przekazywali i rozwijali określone informacje, ale również na to, by przekazywali te informacje zachowując poprawność językową (gramatyczną, ortograficzną i leksykalną). To pozwoli im na stworzenie poprawnego, spójnego i logicznego tekstu.



## Język francuski – poziom podstawowy

### 1. Opis arkusza standardowego

Arkusz składał się z 40 zadań zamkniętych różnego typu (wyboru wielokrotnego, prawda/fałsz oraz zadań na dobieranie) ujętych w 11 wiązek. Zadania sprawdzały wiadomości oraz umiejętności określone w podstawie programowej III.0 w czterech obszarach: rozumienie ze słuchu (12 zadań), rozumienie tekstów pisanych (12 zadań), znajomość funkcji językowych (10 zadań) oraz znajomość środków językowych (6 zadań).

Za poprawne rozwiązanie wszystkich zadań uczeń mógł otrzymać 40 punktów.

### 2. Dane dotyczące populacji uczniów

Tabela 1. Uczniowie rozwiązujący zadania w arkuszu standardowym

Liczba uczniów		74
Uczniowie	bez dysleksji rozwojowej	59
	z dysleksją rozwojową	15
	dziewczeta	56
	chłopcy	18
	ze szkół na wsi	1
	ze szkół w miastach do 20 tys. mieszkańców	2
	ze szkół w miastach od 20 tys. do 100 tys. mieszkańców	3
	ze szkół w miastach powyżej 100 tys. mieszkańców	68
	ze szkół publicznych	66
	ze szkół niepublicznych	8

Z egzaminu zwolniono 17 uczniów – laureatów i finalistów olimpiad przedmiotowych oraz laureatów konkursów przedmiotowych o zasięgu wojewódzkim lub ponadwojewódzkim.

Tabela 2. Uczniowie rozwiązujący zadania w arkuszach dostosowanych

Uczniowie	z autyzmem, w tym z zespołem Aspergera	-
	słabowidzący i niewidomi	-
	słabosłyszący i niesłyszący	-
	z niepełnosprawnością intelektualną w stopniu lekkim	-
	z niepełnosprawnością ruchową spowodowaną mózgowym porażeniem dziecięcym	-
	<b>Ogółem</b>	-

## Przebieg egzaminu

Tabela 3. Informacje dotyczące przebiegu egzaminu

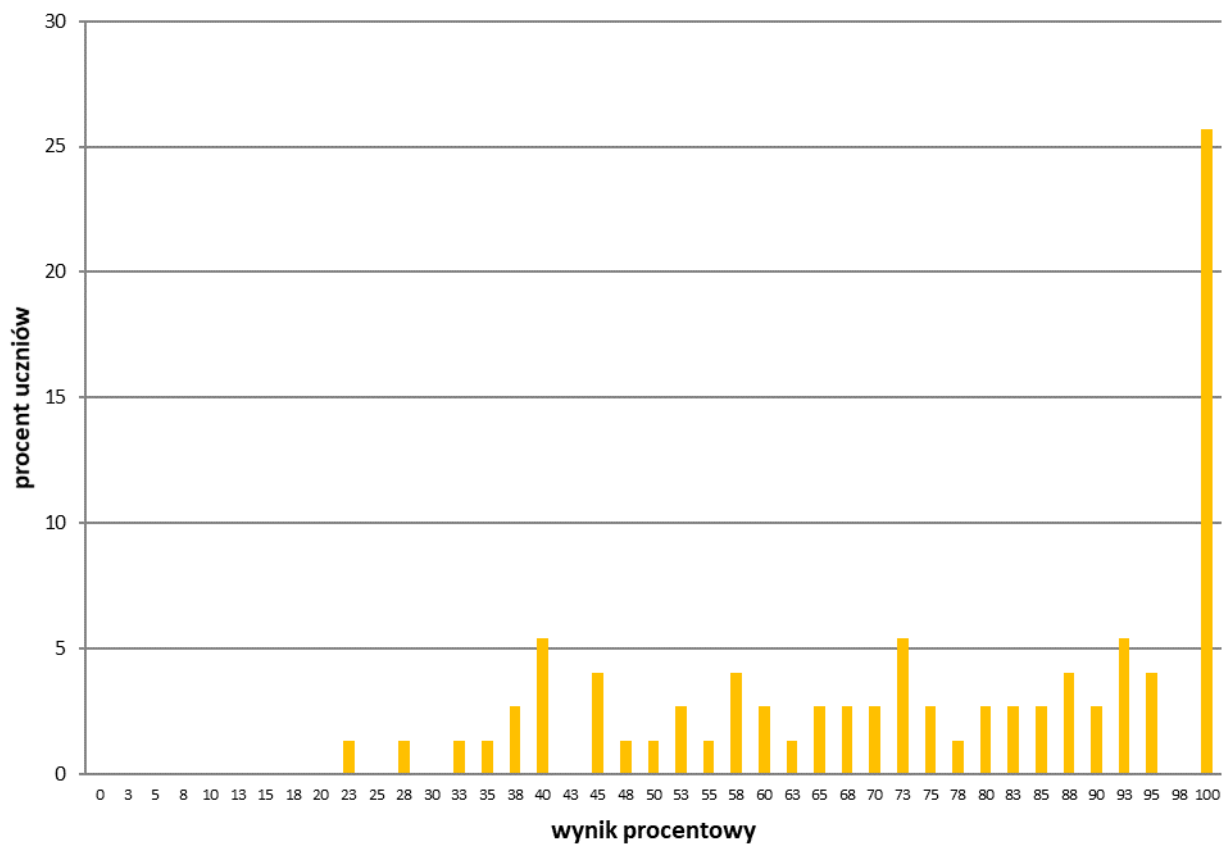
Termin egzaminu		20 kwietnia 2018 r.	
Czas trwania egzaminu		60 minut dla uczniów rozwiązujących zadania w arkuszu standardowym lub czas przedłużony zgodnie z przyznanym dostosowaniem	
Liczba szkół		21	
Liczba obserwatorów <sup>1</sup> (§ 8 ust. 1)		0	
Liczba unieważnień <sup>2</sup>	w przypadku:		
	art. 44zzv pkt 1	stwierdzenia niesamodzielnego rozwiązywania zadań przez ucznia	0
	art. 44zzv pkt 2	wniesienia lub korzystania przez ucznia w sali egzaminacyjnej z urządzenia telekomunikacyjnego	0
	art. 44zzv pkt 3	zakłócenia przez ucznia prawidłowego przebiegu egzaminu gimnazjalnego	0
	art. 44zzw ust. 1	stwierdzenia podczas sprawdzania pracy niesamodzielnego rozwiązywania zadań przez ucznia	0
	art. 44zzy ust. 7	stwierdzenia naruszenia przepisów dotyczących przeprowadzania egzaminu gimnazjalnego	0
	art. 44zzy ust. 10	niemożności ustalenia wyniku (np. zaginięcia karty odpowiedzi)	0
	inne (np. złe samopoczucie ucznia)		
Liczba wglądów <sup>2</sup> (art. 44zzz ust. 1)		0	

<sup>1</sup> Na podstawie rozporządzenia Ministra Edukacji Narodowej z dnia 21 grudnia 2016 r. w sprawie szczegółowych warunków i sposobu przeprowadzania egzaminu gimnazjalnego i egzaminu maturalnego (Dz.U. z 2016, poz. 2223).

<sup>2</sup> Na podstawie ustawy z dnia 7 września 1991 r. o systemie oświaty (tekst jedn. Dz.U. z 2018, poz. 1457).

### 3. Podstawowe dane statystyczne

#### Wyniki uczniów



Wykres 1. Rozkład wyników uczniów

Tabela 4. Wyniki uczniów – parametry statystyczne

Liczba uczniów	Minimum (%)	Maksimum (%)	Mediana (%)	Modalna (%)	Średnia (%)	Odchylenie standardowe (%)
74	23	100	79	100	75	23

**Wyniki uczniów w procentach, odpowiadające im wartości centyli i wyniki na skali staninowej**

Tabela 5. Wyniki uczniów w procentach, odpowiadające im wartości centyli i wyniki na skali staninowej

Język francuski – poziom podstawowy		
wynik procentowy	wartość centyla	stanin
0	1	1
3	1	
5	1	
8	1	
10	1	
13	1	
15	1	
18	2	
20	3	
23	5	
25	7	2
28	10	
30	13	
33	16	3
35	19	
38	20	
40	23	
43	26	
45	27	4
48	29	
50	31	
53	34	
55	35	
58	37	
60	39	
63	41	
65	42	5
68	45	
70	48	
73	50	
75	53	
78	55	
80	58	
83	60	6
85	62	
88	65	
90	67	
93	71	
95	74	7, 8, 9
98	79	
100	100	

Wyniki w skali centylowej i staninowej umożliwiają porównanie wyniku ucznia z wynikami uczniów w całym kraju. Na przykład, jeśli uczeń z języka francuskiego na poziomie podstawowym uzyskał 80% punktów możliwych do zdobycia (wynik procentowy), to oznacza, że jego wynik jest taki sam lub wyższy od wyniku 58% wszystkich zdających (wynik centylowy), a niższy od wyniku 42% zdających i znajduje się on w 5. staninie.

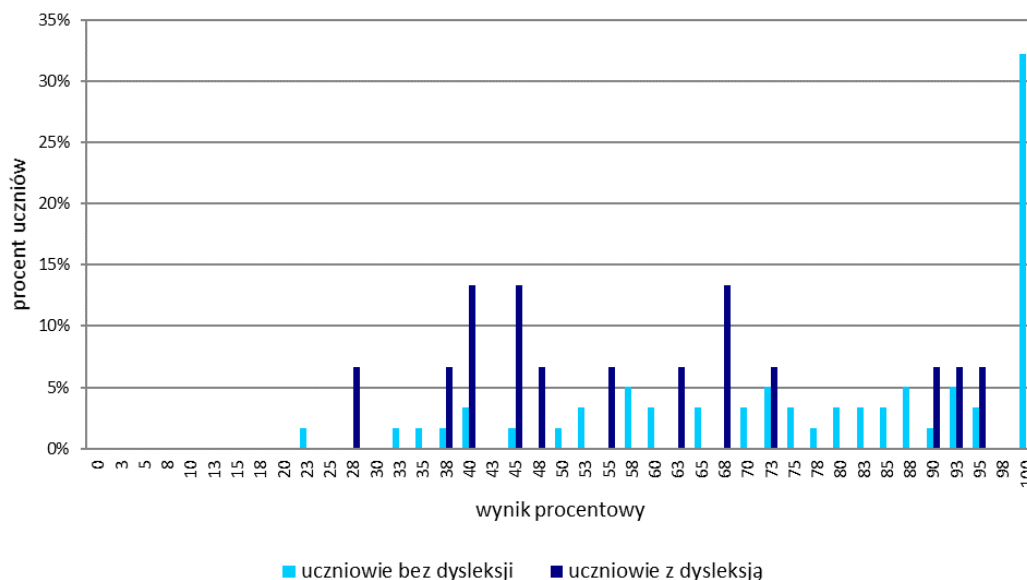
Średnie wyniki szkół<sup>3</sup> na skali staninowej

Tabela 6. Wyniki szkół na skali staninowej

Stanin	Przedział wyników (w %)
1	27
2	28-35
3	36-48
4	49-62
5	63-77
6	78-89
7	90-92
8	93-99
9	100

Skala staninowa umożliwia porównywanie średnich wyników szkół w poszczególnych latach. Uzyskanie w kolejnych latach takiego samego średniego wyniku w procentach nie oznacza tego samego poziomu osiągnięć.

## Wyniki uczniów bez dysleksji oraz uczniów z dysleksją rozwojową



Wykres 2.

Rozkłady wyników uczniów bez dysleksji oraz uczniów z dysleksją rozwojową

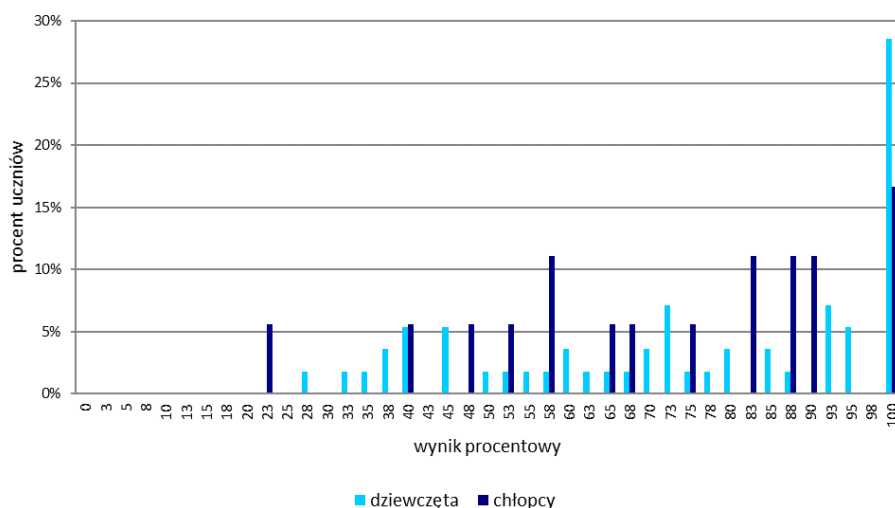
Tabela 7. Wyniki uczniów bez dysleksji oraz uczniów z dysleksją rozwojową – parametry statystyczne

	Liczba uczniów	Minimum (%)	Maksimum (%)	Mediana (%)	Modalna (%)	Średnia (%)	Odchylenie standardowe (%)
Uczniowie bez dysleksji	59	23	100	85	100	78	22
Uczniowie z dysleksją rozwojową	15	-	-	-	-	-	-

\* Parametry statystyczne są podawane dla grup liczących 30 lub więcej uczniów.

<sup>3</sup> Ilekroć w niniejszym sprawozdaniu jest mowa o wynikach szkół w 2018 roku, przez szkołę należy rozumieć każdą placówkę, w której liczba uczniów przystępujących do egzaminu była nie mniejsza niż 5. Wyniki szkół obliczono na podstawie wyników uczniów, którzy wykonywali zadania z arkusza GF-P1-182.

## Wyniki dziewcząt i chłopców



Wykres 3. Rozkłady wyników dziewcząt i chłopców

Tabela 8. Wyniki dziewcząt i chłopców – parametry statystyczne

Płeć	Liczba uczniów	Minimum (%)	Maksimum (%)	Mediana (%)	Modalna (%)	Średnia (%)	Odchylenie standardowe (%)
Dziewczęta	56	28	100	79	100	75	23
Chłopcy	18	-	-	-	-	-	-

\* Parametry statystyczne są podawane dla grup liczących 30 lub więcej uczniów.

## Wyniki uczniów a wielkość miejscowości

Tabela 9. Wyniki uczniów w zależności od lokalizacji szkoły – parametry statystyczne

	Liczba uczniów	Minimum (%)	Maksimum (%)	Mediana (%)	Modalna (%)	Średnia (%)	Odchylenie standardowe (%)
Wieś	1	-	-	-	-	-	-
Miasto do 20 tys. mieszkańców	2	-	-	-	-	-	-
Miasto od 20 tys. do 100 tys. mieszkańców	3	-	-	-	-	-	-
Miasto powyżej 100 tys. mieszkańców	68	28	100	79	100	75	22

\* Parametry statystyczne są podawane dla grup liczących 30 lub więcej uczniów.

## Wyniki uczniów szkół publicznych i szkół niepublicznych

Tabela 10. Wyniki uczniów szkół publicznych i niepublicznych – parametry statystyczne

	Liczba uczniów	Minimum (%)	Maksimum (%)	Mediana (%)	Modalna (%)	Średnia (%)	Odchylenie standardowe (%)
Szkoła publiczna	66	23	100	75	100	73	22
Szkoła niepubliczna	8	-	-	-	-	-	-

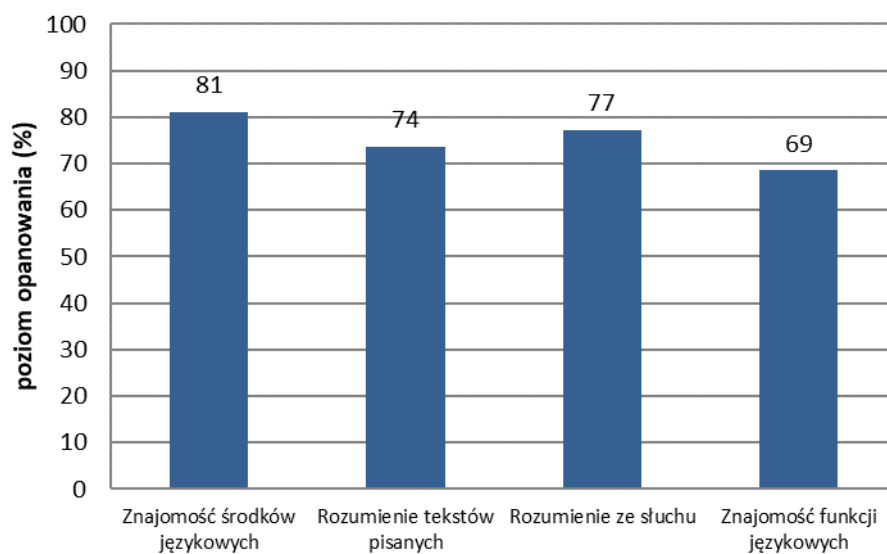
\* Parametry statystyczne są podawane dla grup liczących 30 lub więcej uczniów.

## Poziom wykonania zadań

Tabela 11. Poziom wykonania zadań

Wymagania ogólne	Nr zad.	Wymagania szczegółowe	Poziom wykonania zadania (%)
II. Rozumienie wypowiedzi (ustnych)  tj. Rozumienie ze słuchu	1.1.		92
	1.2.	2.3) Uczeń znajduje w tekście określone informacje.	84
	1.3.		80
	1.4.	2.5) Uczeń określa kontekst wypowiedzi.	88
	1.5.	2.2) Uczeń określa główną myśl tekstu.	77
	2.1.		74
	2.2.	2.3) Uczeń znajduje w tekście określone informacje.	76
	2.3.		59
	2.4.		58
	3.1.	2.3) Uczeń znajduje w tekście określone informacje.	78
	3.2.		91
	3.3.	2.5) Uczeń określa kontekst wypowiedzi.	69
	IV. Reagowanie na wypowiedzi  tj. Znajomość funkcji językowych	4.1.	6.4) Uczeń [...] udziela [...] pozwolenia.
4.2.		6.1) Uczeń nawiązuje kontakty towarzyskie.	43
4.3.		6.8) Uczeń prosi o powtórzenie bądź wyjaśnienie (sprecyzowanie) tego, co powiedział rozmówca.	92
4.4.		6.3) Uczeń [...] przekazuje proste informacje i wyjaśnienia.	70
5.1.		6.5) Uczeń [...] pyta o opinie [...] innych.	73
5.2.		6.3) Uczeń uzyskuje [...] proste informacje i wyjaśnienia.	66
5.3.		6.7) Uczeń wyraża [...] odmowę wykonania prośby.	72
6.1.		6.5) Uczeń wyraża swoje [...] życzenia [...].	96
6.2.		6.5) Uczeń wyraża swoje opinie [...].	62
6.3.	6.7) Uczeń wyraża prośby [...].	74	
II. Rozumienie wypowiedzi (pisemnych)  tj. Rozumienie tekstów pisanych	7.1.	3.3) Uczeń określa intencje nadawcy/autora tekstu.	55
	7.2.	3.4) Uczeń określa kontekst wypowiedzi.	74
	7.3.		74
	7.4.	3.2) Uczeń znajduje w tekście określone informacje.	69
	8.1.	3.2) Uczeń znajduje w tekście określone informacje.	93
	8.2.		80
	8.3.	3.4) Uczeń określa kontekst wypowiedzi.	82
	8.4.	3.3) Uczeń określa intencje nadawcy/autora tekstu.	61
	9.1.		78
	9.2.	3.2) Uczeń znajduje w tekście określone informacje.	64
	9.3.		77
	9.4.		76
I. Znajomość środków językowych	10.1.	1. Uczeń posługuje się bardzo podstawowym zasobem środków językowych (leksykalnych, gramatycznych, ortograficznych) [...].	88
	10.2.		91
	10.3.		84
	11.1.	1. Uczeń posługuje się bardzo podstawowym zasobem środków językowych (leksykalnych, gramatycznych, ortograficznych) [...].	77
	11.2.		77
	11.3.		70

### Średnie wyniki uczniów w zakresie poszczególnych obszarów umiejętności



Wykres 4. Średnie wyniki uczniów w zakresie poszczególnych obszarów umiejętności



## Język francuski – poziom rozszerzony

### 1. Opis arkusza standardowego

Uczniowie bez dysfunkcji oraz uczniowie ze specyficznymi trudnościami w uczeniu się wykonywali zadania zawarte w arkuszu standardowym. Arkusz składał się z 20 zadań zamkniętych różnego typu (wyboru wielokrotnego oraz zadań na dobieranie) ujętych w 5 wiązek oraz 11 zadań otwartych: 2 wiązek zadań sprawdzających znajomość środków językowych oraz jednego zadania sprawdzającego umiejętność tworzenia wypowiedzi pisemnej. Zadania sprawdzały wiadomości oraz umiejętności określone w podstawie programowej III.1 w czterech obszarach: rozumienie ze słuchu (10 zadań), rozumienie tekstów pisanych (10 zadań), znajomość środków językowych (10 zadań) oraz tworzenie wypowiedzi pisemnej (1 zadanie).

Za poprawne rozwiązanie wszystkich zadań uczeń mógł otrzymać 40 punktów.

### 2. Dane dotyczące populacji uczniów

Tabela 12. Uczniowie rozwiązujący zadania w arkuszu standardowym

Liczba uczniów		16
Uczniowie	bez dysleksji rozwojowej	16
	z dysleksją rozwojową	0
	dziewczeta	13
	chłopcy	3
	ze szkół na wsi	0
	ze szkół w miastach do 20 tys. mieszkańców	2
	ze szkół w miastach od 20 tys. do 100 tys. mieszkańców	1
	ze szkół w miastach powyżej 100 tys. mieszkańców	13
	ze szkół publicznych	10
	ze szkół niepublicznych	6

Z egzaminu zwolniono 15 uczniów – laureatów i finalistów olimpiad przedmiotowych oraz laureatów konkursów przedmiotowych o zasięgu wojewódzkim lub ponadwojewódzkim.

Tabela 13. Uczniowie rozwiązujący zadania w arkuszach dostosowanych

Uczniowie	z autyzmem, w tym z zespołem Aspergera	-
	słabowidzący i niewidomi	-
	słabosłyszący i niesłyszący	-
	z niepełnosprawnością intelektualną w stopniu lekkim	-
	z niepełnosprawnością ruchową spowodowaną mózgowym porażeniem dziecięcym	-
	<b>Ogółem</b>	-

### 3. Przebieg egzaminu

Tabela 14. Informacje dotyczące przebiegu egzaminu

Termin egzaminu		20 kwietnia 2018 r.	
Czas trwania egzaminu		60 minut dla uczniów rozwiązujących zadania w arkuszu standardowym lub czas przedłużony zgodnie z przyznanym dostosowaniem	
Liczba szkół		11	
Liczba zespołów egzaminatorów		0	
Liczba egzaminatorów		0	
Liczba obserwatorów <sup>1</sup> (§ 8 ust. 1)		0	
Liczba unieważnień <sup>2</sup>	w przypadku:		
	art. 44zzv pkt 1	stwierdzenia niesamodzielnego rozwiązywania zadań przez ucznia	0
	art. 44zzv pkt 2	wniesienia lub korzystania przez ucznia w sali egzaminacyjnej z urządzenia telekomunikacyjnego	0
	art. 44zzv pkt 3	zakłócenia przez ucznia prawidłowego przebiegu egzaminu gimnazjalnego	0
	art. 44zzw ust. 1	stwierdzenia podczas sprawdzania pracy niesamodzielnego rozwiązywania zadań przez ucznia	0
	art. 44zzy ust. 7	stwierdzenia naruszenia przepisów dotyczących przeprowadzania egzaminu gimnazjalnego	0
	art. 44zzy ust. 10	niemożności ustalenia wyniku (np. zaginięcia karty odpowiedzi)	0
	inne (np. złe samopoczucie ucznia)		
Liczba wglądów <sup>2</sup> (art. 44zzz ust. 1)		0	

<sup>1</sup> Na podstawie rozporządzenia Ministra Edukacji Narodowej z dnia 21 grudnia 2016 r. w sprawie szczegółowych warunków i sposobu przeprowadzania egzaminu gimnazjalnego i egzaminu maturalnego (Dz.U. z 2016, poz. 2223).

<sup>2</sup> Na podstawie ustawy z dnia 7 września 1991 r. o systemie oświaty (tekst jedn. Dz.U. z 2018, poz. 1457).

#### 4. Podstawowe dane statystyczne

##### Wyniki uczniów

Tabela 15. Wyniki uczniów – parametry statystyczne

Liczba uczniów	Minimum (%)	Maksimum (%)	Mediana (%)	Modalna (%)	Średnia (%)	Odchylenie standardowe (%)
16	-	-	-	-	-	-

\* Parametry statystyczne podawane są dla grup liczących 30 lub więcej uczniów.

**Wyniki uczniów w procentach, odpowiadające im wartości centyli i wyniki na skali staninowej**

Tabela 16. Wyniki uczniów w procentach, odpowiadające im wartości centyli i wyniki na skali staninowej

<b>Język francuski – poziom rozszerzony</b>		
wynik procentowy	wartość centyla	stanin
0	1	1
3	1	
5	1	
8	2	
10	3	
13	4	
15	4	
18	5	
20	6	2
23	7	
25	7	
28	7	
30	8	
33	9	
35	10	
38	11	
40	12	3
43	13	
45	14	
48	15	
50	17	
53	18	
55	20	
58	22	
60	23	4
63	27	
65	29	
68	32	
70	33	
73	37	
75	41	
78	44	
80	47	
83	50	
85	51	
88	53	
90	56	
93	59	
95	60	
98	60	
100	100	6, 7, 8, 9

Wyniki w skali centylowej i staninowej umożliwiają porównanie wyniku ucznia z wynikami uczniów w całym kraju. Na przykład, jeśli uczeń z języka francuskiego na poziomie rozszerzonym uzyskał 80% punktów możliwych do zdobycia (wynik procentowy), to oznacza, że jego wynik jest taki sam lub wyższy od wyniku 47% wszystkich zdających (wynik centylowy), a niższy od wyniku 53% zdających i znajduje się on w 5. stanie.

**Wyniki uczniów bez dysleksji oraz uczniów z dysleksją rozwojową**

Tabela 17. Wyniki uczniów bez dysleksji oraz uczniów z dysleksją rozwojową – parametry statystyczne\*

	Liczba uczniów	Minimum (%)	Maksimum (%)	Mediana (%)	Modalna (%)	Średnia (%)	Odchylenie standardowe (%)
Uczniowie bez dysleksji	16	-	-	-	-	-	-
Uczniowie z dysleksją rozwojową	0	-	-	-	-	-	-

\* Parametry statystyczne podawane są dla grup liczących 30 lub więcej uczniów.

**Wyniki dziewcząt i chłopców**

Tabela 18. Wyniki dziewcząt i chłopców – parametry statystyczne

Płeć	Liczba uczniów	Minimum (%)	Maksimum (%)	Mediana (%)	Modalna (%)	Średnia (%)	Odchylenie standardowe (%)
Dziewczęta	16	-	-	-	-	-	-
Chłopcy	0	-	-	-	-	-	-

\* Parametry statystyczne podawane są dla grup liczących 30 lub więcej uczniów.

**Wyniki uczniów a wielkość miejscowości**

Tabela 19. Wyniki uczniów w zależności od lokalizacji szkoły – parametry statystyczne\*

	Liczba uczniów	Minimum (%)	Maksimum (%)	Mediana (%)	Modalna (%)	Średnia (%)	Odchylenie standardowe (%)
Wieś	0	-	-	-	-	-	-
Miasto do 20 tys. mieszkańców	2	-	-	-	-	-	-
Miasto od 20 tys. do 100 tys. mieszkańców	1	-	-	-	-	-	-
Miasto powyżej 100 tys. mieszkańców	13	-	-	-	-	-	-

\* Parametry statystyczne podawane są dla grup liczących 30 lub więcej uczniów.

**Wyniki uczniów szkół publicznych i szkół niepublicznych**

Tabela 20. Wyniki uczniów szkół publicznych i niepublicznych – parametry statystyczne

	Liczba uczniów	Minimum (%)	Maksimum (%)	Mediana (%)	Modalna (%)	Średnia (%)	Odchylenie standardowe (%)
Szkoła publiczna	10	-	-	-	-	-	-
Szkoła niepubliczna	6	-	-	-	-	-	-

\* Parametry statystyczne podawane są dla grup liczących 30 lub więcej uczniów.

## Poziom wykonania zadań

Tabela 21. Poziom wykonania zadań

Wymagania ogólne	Nr zad.	Wymagania szczegółowe/Kryteria	Poziom wykonania zadania (%)	
<b>II. Rozumienie wypowiedzi (ustnych)</b>	1.1.	2.3) Uczeń znajduje w tekście określone informacje.	100	
	1.2.		94	
	1.3.	2.5) Uczeń określa kontekst wypowiedzi.	94	
	1.4.	2.3) Uczeń znajduje w tekście określone informacje.	94	
	1.5.		100	
	1.6.		2.4) Uczeń określa intencję nadawcy/autora tekstu.	100
	tj. Rozumienie ze słuchu	2.1.	2.3) Uczeń znajduje w tekście określone informacje.	94
		2.2.		94
		2.3.		94
		2.4.		94
<b>II. Rozumienie wypowiedzi (pisemnych)</b>	3.1.	3.2) Uczeń określa główną myśl poszczególnych części tekstu.	94	
	3.2.		94	
	3.3.		94	
	tj. Rozumienie tekstów pisanych	4.1.	3.6) Uczeń rozpoznaje związki pomiędzy poszczególnymi częściami tekstu.	94
		4.2.		94
		4.3.		94
		4.4.		100
		5.1.		100
		5.2.		3.3) Uczeń znajduje w tekście określone informacje.
5.3.	100			
<b>I. Znajomość środków językowych</b>	6.1.	1. Uczeń posługuje się podstawowym zasobem środków językowych (leksykalnych, gramatycznych, ortograficznych)	94	
	6.2.		94	
	6.3.		94	
	6.4.		94	
	6.5.		100	
	tj. Znajomość środków językowych	7.1.	1. Uczeń posługuje się podstawowym zasobem środków językowych (leksykalnych, gramatycznych, ortograficznych)	94
		7.2.		94
		7.3.		94
		7.4.		94
		7.5.		94
		7.5.		94
<b>I. Znajomość środków językowych</b>	8.	5. Uczeń tworzy krótkie, proste i zrozumiałe wypowiedzi pisemne, np. e-mail: 1) opisuje [...] przedmioty, miejsca [...] i czynności 3) przedstawia fakty z przeszłości [...] 9) stosuje formalny lub nieformalny styl wypowiedzi w zależności od sytuacji.	treść	97
			7. Uczeń reaguje w formie prostego tekstu pisanego, np. e-mail, w typowych sytuacjach: 2) [...] przekazuje informacje i wyjaśnienia.	spójność i logika wypowiedzi
<b>III. Tworzenie wypowiedzi</b>	8.	1. Uczeń posługuje się podstawowym zasobem środków językowych (leksykalnych, gramatycznych, ortograficznych), umożliwiającym realizację pozostałych wymagań ogólnych w zakresie następujących tematów: 5) życie rodzinne i towarzyskie 8) podróżowanie i turystyka.	zakres środków językowych	97
			poprawność środków językowych	97
<b>IV. Reagowanie na wypowiedzi</b>	tj. Wypowiedź pisemna			

## Komentarz

### Komentarz opracowano na podstawie wyników ogólnopolskich




#### Poziom podstawowy

Uczniowie klas trzecich przystępujący do egzaminu z języka francuskiego na poziomie podstawowym uzyskali średnio 70% punktów. Zdający najlepiej poradzili sobie z zadaniami sprawdzającymi umiejętność rozumienia ze słuchu oraz znajomość środków językowych (średni wynik dla każdego z wymienionych obszarów umiejętności – 74%), niższe wyniki uzyskali w obszarze rozumienia tekstów pisanych (średni wynik – 69%). Najtrudniejsze okazały się zadania sprawdzające znajomość funkcji językowych. Średni wynik dla tego obszaru wyniósł 62%.

W części arkusza sprawdzającej rozumienie ze słuchu średni wynik za zadania sprawdzające umiejętność znajdowania w tekście określonych informacji oraz za zadania sprawdzające globalne rozumienie tekstu był niemal jednakowy (odpowiednio 74% i 73%). Jednak poziom wykonania poszczególnych zadań był zróżnicowany. Przyjrzyjmy się na początku zadaniom sprawdzającym rozumienie tekstu jako całości.

Spośród nich najłatwiejsze okazało się zadanie 1.4., sprawdzające umiejętność określania kontekstu wypowiedzi.

#### 1.4. Où est la personne qui parle ?



#### Transkrypcja

Regardez à votre droite. On voit déjà la mer. Préparez-vous, dans quelques minutes, on va descendre. Le professeur Martin nous attend déjà sur place. Êtes-vous prêts pour votre première classe de mer ? Prenez vos serviettes de bain, vos lunettes de soleil et vos casquettes. Laissez vos sièges propres. Doucement ! Faites attention quand vous descendez et n'oubliez pas de dire merci au chauffeur.

76% zdających trafnie wybrało autokar jako miejsce, w którym można usłyszeć przytoczony powyżej komunikat. Jego nadawcą był opiekun szkolnej wycieczki, który zwracał się do uczniów udających się nad morze. Na tę odpowiedź wskazywały następujące fragmenty nagrania: *dans quelques minutes, on va descendre, laissez vos sièges propres* oraz *n'oubliez pas de dire merci au chauffeur*.

Trudniejsze okazało się zadanie 1.5., w którym zdający mieli wykazać się umiejętnością określania głównej myśli tekstu.

#### 1.5. Le garçon parle

- A. du métier de ses rêves.
- B. des dangers d'un métier.
- C. de la profession de son père.

#### Transkrypcja

Vous pensez que c'est dangereux de travailler avec les animaux ? Pas trop, à vrai dire, si on sait comment faire. Mon père répète toujours que, dans la vie, il faut faire ce qu'on aime. Moi, j'adore les animaux, ils sont intelligents et fidèles. Voilà pourquoi, devenir vétérinaire, c'est mon idéal.

Poprawną odpowiedź **A.** wskazało 71% zdających. Uczniowie mieli zdecydować, o czym mówi chłopiec. Informacje o tym, co lubi i kim chciałby zostać w przyszłości wyraźnie wskazywały, że opisuje on zawód swoich marzeń. Blisko 20% uczniów wybrało jednak odpowiedź C. Powodem wyboru tej odpowiedzi było prawdopodobnie zdanie: *Mon père répète toujours que, dans la vie, il faut faire ce qu'on aime.* Jednak chłopiec nie opowiadał o zawodzie swojego ojca, przywoływał jedynie jego słowa o tym, że w życiu należy robić to, co się kocha.

W obszarze rozumienia ze słuchu najtrudniejsze okazało się zadanie 2.4., sprawdzające umiejętność znajdowania w tekście określonych informacji.

Qui ?		Quel moyen de transport ?
2.4. Sophie	<b>B</b>	<p>A. le train</p> <p>B. le vélo</p> <p>C. le bus</p>

**Transkrypcja (fragment)**  
*Sophie* : [...] Et tu ne veux pas prendre le bus ? C'est moins cher que le taxi et il va vite.  
*Victor* : [...] Et toi, qu'est-ce que tu fais ici ?  
*Sophie* : Je reviens de chez ma grand-mère. Je suis allée la chercher à la gare. Elle avait une grande valise alors je l'ai aidée à descendre du wagon et je l'ai accompagnée à la maison.  
*Victor* : Vous avez pris le taxi, j'espère ?  
*Sophie* : Non, ma grand-mère habite pas loin de la gare. On est allées chez elle à pied. Et maintenant, je dois aller chercher ma bicyclette à la gare. Tu sais, elle était pratique pour aller à la gare mais pas pour porter de lourds bagages.

Poprawną odpowiedź **B.** wskazało 57% uczniów. Właściwie dopasowali oni do Sophie środek transportu, którym poruszała się ona tego dnia. Wymagało to zrozumienia fragmentu, w którym dziewczynka informuje, że wraca na dworzec, aby odebrać pozostawiony tam rower, którym wcześniej podróżowała. Atrakcyjna dla blisko 15% uczniów okazała się odpowiedź C. (*le bus*). Ten środek transportu był wymieniony w pytaniu, jakie Sophie zadała swojemu koledze, Victorowi, na początku rozmowy. Część zdających mogła z góry założyć, że jest to już właściwa odpowiedź do zadania i automatycznie wskazała ją jako poprawną. Tymczasem Sophie jedynie pytała swojego rozmówcę, czy nie chciałby pojechać na lotnisko autobusem. Z kolei dla ponad 14% uczniów słownictwo związane z dworcem kolejowym, którego używa dziewczyna (*descendre du wagon, aller à la gare*), było prawdopodobnie wskazówką do wybrania odpowiedzi A. *le train*.

Najłatwiejsze w całym arkuszu egzaminacyjnym okazało się zadanie 3. – komunikat przed rozpoczęciem spektaklu teatralnego (średni wynik – 81%). Zdający najlepiej poradzili sobie z zadaniem 3.2., sprawdzającym umiejętność znajdowania w tekście określonych informacji.

3.2.	Plus tard, le spectacle va être présenté à la télévision.	(P)	F
------	---	-----	---

**Transkrypcja (fragment)**  
 [...] Juste un tout petit mot pour vous dire que le spectacle va être enregistré pour la télévision. Vous pourrez le voir la semaine prochaine sur la chaîne Arte. [...]



Zadanie to poprawnie rozwiązało 91% uczniów, którzy połączyli zawartą w nagraniu informację o rejestracji spektaklu i jego planowanej emisji na antenie kanału telewizyjnego Arte ze zwrotem *va être présenté à la télévision*, uznając zdanie 3.2. za prawdziwe.

W obszarze rozumienia tekstów pisanych zdający lepiej poradzi sobie z zadaniami sprawdzającymi umiejętność znajdowania w tekście określonych informacji (średni wynik – 71%) niż z zadaniami sprawdzającymi umiejętność globalnego rozumienia tekstu (średni wynik – 65%). Dobrze to ilustruje zadanie 8. Pomimo że było najłatwiejsze w tym obszarze (średni wynik – 72%), poziom wykonania poszczególnych zadań był zróżnicowany.

Najłatwiejsze dla zdających okazało się zadanie 8.1., sprawdzające umiejętność znajdowania w tekście określonych informacji. Uczniowie mieli stwierdzić, kiedy odbędzie się przyjęcie u Céline. Kluczowe dla rozwiązania tego zadania było zdanie: *Samedi, la fête chez moi n'est pas possible. Ma mère est d'accord pour dimanche*. 84% gimnazjalistów słusznie zaznaczyło odpowiedź C., wnioskując, że Céline zaprasza swoją koleżankę na przyjęcie, które odbędzie się w niedzielę.

Znacznie niższe wyniki uczniowie uzyskali za rozwiązanie zadania 8.4., które sprawdzało umiejętność określania intencji nadawcy/autora tekstu. Było to najtrudniejsze zadanie w obszarze rozumienia tekstów pisanych.

Message <span style="float: right;">✕</span>	
<b>De :</b>	Marceline
<b>À :</b>	Louis
<b>Objet :</b>	sortie
<p>Louis,</p> <p>Je t'ai proposé d'aller voir « Clowns Rouges » parce que je sais que tu aimes les cabarets. J'ai choisi ce spectacle pour toi. Moi, je préfère les concerts ! J'ai déjà acheté les places et, aujourd'hui, tu m'écris que tu ne peux pas y aller ! Ce n'est pas sérieux ! Et qu'est-ce que je fais maintenant ?</p> <p>Marceline</p>	

**8.4. Marceline a écrit ce message pour**

A. demander à son ami d'acheter des places.

B. inviter son ami à un spectacle de cabaret.


C. exprimer son mécontentement.

Poprawnie zadanie to rozwiązało 56% zdających. Autorka e-maila chciała wyrazić swoje niezadowolenie z powodu tego, że jej przyjaciel w ostatniej chwili poinformował ją, że nie pójdzie z nią na występ kabaretu. O jej zdenerwowaniu spowodowanym zaistniałą sytuacją świadczą m.in. następujące fragmenty: *Ce n'est pas sérieux ! Et qu'est-ce que je fais maintenant ?*. Jedna trzecia uczniów, zamiast poprawnej odpowiedzi C., wybrała odpowiedź B., zgodnie z którą Marceline miałaby pisać tę wiadomość w celu zaproszenia swojego przyjaciela na spektakl kabaretowy. Uczniowie, którzy udzielili błędnej odpowiedzi, prawdopodobnie nie rozpoznali znaczenia słowa *mécontentement* w prawidłowej odpowiedzi oraz zasugerowali się rzeczownikiem *spectacle* w zdaniu B., ponieważ ten sam rzeczownik wystąpił również w treści e-maila. Ponadto do wyboru tej odpowiedzi mogły skłonić uczniów fragmenty opisujące powód zakupu biletów na spektakl kabaretowy (*je sais que tu aimes les cabarets, j'ai choisi ce spectacle pour toi*) oraz kolejne etapy związane z ich zakupem (*je t'ai proposé d'aller voir « Clowns Rouges », j'ai déjà acheté les places*). Dodatkowo wybór odpowiedzi B. mogło

wzmocnić ostatnie zdanie w e-mailu. Jego forma pytająca mogła sugerować niektórym uczniom, że jest to prośba o przyjęcie zaproszenia na występ kabaretowy.

Pozostałe zadania z obszaru rozumienia tekstów pisanych, tj. zadania 7. i 9., okazały się dla zdających trudniejsze od zadania 8. (średni wynik – odpowiednio 66% i 69%).

Spośród zadań sprawdzających umiejętność znajdowania określonych informacji w tekście pisany najtrudniejsze było zadanie 9.2.

FESTIVALS DE CINÉMA		
<b>A.</b>	Le Festival International des Effets Spéciaux aura lieu dans les cinémas Gaumont où on peut déjà acheter les billets. Vous ne verrez pas de films de débutants. On vous invite à voir des films de réalisateurs célèbres. Après les séances, on vous propose des ateliers de maquillage et de doublage et des dîners-débats avec des spécialistes des effets spéciaux où on expliquera les secrets de la réalisation du film.	
<b>C.</b>	Depuis des années, le Festival des Films du Monde de Montréal encourage les cinéastes de tous les continents à chercher de nouvelles techniques d'expression artistique. Vous avez envie de connaître de nouveaux talents et leur vision du monde ? Venez à nos séances ! Il nous reste seulement une vingtaine de billets alors dépêchez-vous !	
<b>Quel festival est le meilleur pour une personne qui</b>		
<b>9.2.</b>	voudrait voir le film d'un réalisateur débutant ?	<b>C</b>

W zadaniu tym uczniowie mieli wskazać festiwal, podczas którego można obejrzeć film reżysera debutanta. Aby poprawnie je rozwiązać, należało przyporządkować do wyrażenia *réalisateur débutant* fragment kluczowy dla tego zadania: *Vous avez envie de connaître de nouveaux talents et leur vision du monde ? Venez à nos séances !* Prawidłową odpowiedź **C.** wskazało 63% uczniów. 29% zdających wybrało odpowiedź **A.**, kierując się zapewne występującym w tekście zwrotem *films de débutants*. Uczniowie ci prawdopodobnie nie zauważyli, że zwrot ten pojawia się w kontekście informacji o nieuwzględnieniu w programie festiwalu filmów reżyserów debutantów. Informacja ta zostaje potwierdzona w kolejnym zdaniu: *On vous invite à voir des films de réalisateurs célèbres*.

W części arkusza sprawdzającej znajomość funkcji językowych uczniowie najlepiej poradzili sobie z zadaniem 6., w którym wybierali reakcje właściwe dla sytuacji opisanych w języku polskim (średni wynik – 67%), natomiast najwięcej kłopotów sprawiło gimnazjalistom zadanie 4. (średni wynik – 57%). Było to najtrudniejsze zadanie w całym arkuszu egzaminacyjnym. Zadanie to wymagało od zdających umiejętności szybkiego przeanalizowania podanych propozycji odpowiedzi, a następnie wskazania tej, która była właściwą reakcją na usłyszaną wypowiedź, podobnie jak ma to miejsce w autentycznej rozmowie.

**Zadanie 4.**

Usłyszysz dwukrotnie cztery wypowiedzi (4.1.–4.4.). Do każdej z nich dobierz właściwą reakcję (A–E). Wpisz rozwiązania do tabeli.

**Uwaga!** Jedna reakcja została podana dodatkowo i nie pasuje do żadnej wypowiedzi.

- A. C'est de ma faute, excusez-moi.
- B. Oui mais, pour moi, il était difficile !
- C. Bien sûr, tu es Pascal, le frère d'Aline !
- D. D'accord ! Qu'est-ce qu'on fait aujourd'hui ?
- E. Vous pouvez répéter, s'il vous plaît, comment y aller ?

4.1.	4.2.	4.3.	4.4.
D	C	E	B

**Transkrypcja****Wypowiedź 1.**

S'il te plaît, Pascal, on peut commencer ?

**Wypowiedź 2.**

Salut Michel, tu te souviens de moi ?

**Wypowiedź 3.**

D'abord, tournez à gauche et ensuite, prenez la dernière rue à droite.

**Wypowiedź 4.**

Le devoir de maths, tu l'as déjà fait ?

Wyniki za poszczególne zadania były zróżnicowane. Najwyższy wynik gimnazjaliści uzyskali za rozwiązanie zadania 4.3. Prawidłową odpowiedź **E.** wskazało 79% zdających. Zrozumieli oni, że jest to prośba o powtórzenie wyjaśnień dotyczących sposobu dotarcia w określone miejsce, zawartych w wypowiedzi 3. Trudniejsze okazało się zadanie 4.4. (67% poprawnych odpowiedzi), które sprawdzało umiejętność przekazania prostej informacji w kontekście szkolnym, a także zadanie 4.2., sprawdzające umiejętność reagowania w sytuacji powitania (44% poprawnych odpowiedzi). Najtrudniejsze okazało się zadanie 4.1. Prawidłową odpowiedź **D.** wybrało 39% zdających. Odpowiedź ta jest naturalną reakcją na prośbę o udzielenie pozwolenia na rozpoczęcie pracy, np. na początku lekcji, a wyrażenie *D'accord !* to jeden z podstawowych sposobów wyrażania zgody. Najczęściej wybieraną błędną odpowiedzią w tym zadaniu była opcja C. Zdający prawdopodobnie zasugerowali się występującym na jej początku wyrażeniem *bien sûr*, często używanym w przypadku chęci wyrażenia zgody na coś, a także imieniem Pascal, które pojawia się w wypowiedzi 1. Nie zwrócili oni jednak uwagi na całość sytuacji komunikacyjnej w odpowiedzi C., której druga część dotyczyła sytuacji przedstawiania się sobie nawzajem i nie pasowała do wypowiedzi 1.

Stosunkowo trudne okazały się również zadania 5.2. i 6.2. Przyjrzyjmy się pierwszemu z nich.

5.2. X : \_\_\_\_\_

Y : Dans trois ans.

- A. Quand est-ce que tu vas partir ?
- B. Qu'est-ce que tu feras dans dix ans ?
- C. À quel âge est-ce que tu as appris à nager ?

Zadanie 5.2. sprawdzało umiejętność uzyskiwania prostych informacji i wyjaśnień. Poprawnie rozwiązało je 51% zdających. Prawie połowa uczniów nie potrafiła dopasować odpowiedzi A., będącej pytaniem o planowany czas wykonania danej czynności, do wyrażenia okolicznikowego czasu, które na to pytanie odpowiadało. Prawdopodobnie nie znali oni znaczenia słowa *dans* używanego do budowania określeń czasowych związanych z przyszłością. 38% uczniów wskazało błędnie odpowiedź C. Być może wyrażenie *Dans trois ans.* skojarzyli z odpowiedzią na pytanie o czyjś wiek, a wówczas atrakcyjna mogła się okazać właśnie odpowiedź C.

Z kolei w zadaniu 6.2., sprawdzającym umiejętność wyrażania swoich opinii, należało wskazać pozytywną reakcję na wiersz przyjaciela.

**6.2. Spodobał Ci się wiersz, który napisał Twój przyjaciel. Co powiesz?**

- A. Pas mal !
- B. Volontiers !
- C. Bien entendu !

Poprawnie zadanie to rozwiązało 52% zdających. Prawie 38% uczniów wskazało odpowiedź C. Prawdopodobnie uczniowie ci – zamiast wybrać reakcję, która wyrażała pozytywną opinię – potraktowali opisaną sytuację jako prośbę o odpowiedź na pytanie, czy podoba im się wiersz przyjaciela. Tylko w takich warunkach odpowiedź *Bien entendu !* mogłaby zostać uznana za poprawną.

Ostatnie dwa zadania w arkuszu (10. i 11.) sprawdzały znajomość środków językowych. Zdający lepiej poradzili sobie z zadaniem 10. sprawdzającym znajomość leksyki (średni wynik – 77%) niż z zadaniem 11. sprawdzającym głównie znajomość struktur gramatycznych (średni wynik – 70%). Poziom wykonania poszczególnych zadań był jednak zróżnicowany. Najmniej problemów sprawiło zdającym uzupełnienie luki 10.2. w zadaniu polegającym na połączeniu czasownika *déguster* w formie bezokolicznika z wyliczeniem jesiennych produktów sezonowych: *des champignons, des pommes, des poires et surtout des châtaignes* (83% poprawnych odpowiedzi).

Najwięcej problemów sprawiło zdającym uzupełnienie luk w zadaniach 11.1. i 11.3. (średni wynik dla każdego z tych zadań – 67%). Pierwsze z nich sprawdzało znajomość wyrażenia przyimkowego *par an*, określającego częstotliwość, z kolei drugie polegało na dobraniu właściwego czasownika posiłkowego do czasownika *devenir* w 3. osobie liczby pojedynczej czasu *passé composé*. W tym zadaniu ponad jedna czwarta uczniów, chcąc uzupełnić lukę w zdaniu *C'est une ancienne gare qui \_\_\_\_ devenue un musée en 1986.*, wybrała błędnie odpowiedź C., tj. formę czasownika *avoir*.

**Poziom rozszerzony**

Uczniowie przystępujący do egzaminu gimnazjalnego z języka francuskiego na poziomie rozszerzonym uzyskali średnio 78% punktów za rozwiązanie wszystkich zadań w arkuszu.

Najwyższe średnie wyniki gimnazjaliści uzyskali w obszarze rozumienia tekstów pisanych oraz tworzenia wypowiedzi pisemnej (odpowiednio dla każdego z tych obszarów – 86% punktów). Nieco gorzej poradzili sobie z zadaniami z obszaru rozumienia ze słuchu (średni wynik – 72%). Najniższy wynik gimnazjaliści uzyskali za rozwiązanie zadań sprawdzających znajomość środków językowych (67% punktów).

Wyniki uzyskane za zadania w części sprawdzającej rozumienie ze słuchu pokazują, że podobnie jak na poziomie podstawowym uczniowie w porównywalnym stopniu opanowali zarówno umiejętność znajdowania określonych informacji (średni wynik – 71%), jak i umiejętność rozumienia tekstu jako całości (średni wynik – 73%). Wyniki uczniów za zadania sprawdzające tę ostatnią umiejętność są dość zbliżone. W zadaniu 1.3., sprawdzającym umiejętność określania kontekstu wypowiedzi, 78% zdających nie miało wątpliwości, że osoba, z którą rozmawia dziewczyna, to jej młodszy sąsiad (odpowiedź **B.**). Nieco trudniejsze okazało się zadanie 1.6., w którym należało określić intencję nadawcy/autora tekstu.

**1.6. À la fin de l'émission, le journaliste s'adresse aux auditeurs pour**

- A.** sensibiliser au problème de la protection de la vie privée.
- B.** alarmer sur le risque de dépendance au smartphone.
- C.** rassurer au sujet de la cybersécurité.

**Transkrypcja (fragment)**

[...] Si la maison intelligente se généralise, notre vie en sera bouleversée, s'alarment les spécialistes. Au nom du confort, on risque de faire trop confiance aux objets intelligents depuis nos smartphones. N'oublions pas qu'ils sont une source importante de données personnelles qui pourraient ensuite être volées et exploitées contre nous. Une nouvelle peu rassurante alors, soyez prudents !

68% zdających zrozumiało, że dziennikarz zwraca się do swoich słuchaczy, aby uwrażliwić ich na kwestię ochrony sfery życia prywatnego człowieka. Tymczasem ponad 21% uczniów wybrało odpowiedź B. Nie zwrócili oni uwagi na to, że dotyczyła ona innego problemu, tj. ryzyka uzależnienia od smartfonów. Osoby, które uznały tę odpowiedź za prawdziwą, prawdopodobnie zasugerowały się identycznymi słowami występującymi w wysłuchanym tekście i w zadaniu (*s'alarment..., on risque de..., nos smartphones*).

Wyniki uzyskane za rozwiązanie zadań sprawdzających znajdowanie określonych informacji były znacznie bardziej zróżnicowane. Najlepiej obrazuje to zadanie 2., oparte na czterech wypowiedziach na temat wycieczek szkolnych. Było to najtrudniejsze zadanie w części arkusza sprawdzającej rozumienie ze słuchu (średni wynik – 63%).

- A.** On paie moins cher un voyage.
- B.** On apprend mieux qu'à l'école.
- C.** On visite d'autres endroits qu'avec ses proches.
- D.** On organise trop de voyages scolaires au collège.
- E.** On met en pratique ses connaissances théoriques.

<b>2.1.</b>	<b>2.3.</b>	<b>2.4.</b>
<b>E</b>	<b>C</b>	<b>A</b>

**Transkrypcja (fragment)****Wypowiedź 1.**

Pour ou contre les voyages scolaires ? Ça dépend ! Je suis contre parce que c'est généralement très cher. Mais je suis aussi pour parce que les profs accompagnateurs sont souvent plus cool que d'habitude et puis c'est l'occasion de vérifier ce que nous apprenons au collège, par exemple si nous savons utiliser le plan d'une ville ou reconnaître une plante dans un jardin botanique.

**Wypowiedź 3.**

Je suis pour les voyages scolaires parce qu'on passe pratiquement tout notre temps avec les copains. Comme ça on se connaît mieux, on est plus ouverts, plus tolérants. En plus, c'est toujours amusant, même pendant les cours dans le car. Ça fait des vacances, on organise des jeux et on découvre des pays ou des villes qu'on n'a pas l'occasion de voir avec notre famille.

**Wypowiedź 4.**

Pour moi, un voyage scolaire, c'est tout simplement une perte de temps. Premièrement, pour moi, c'est plus sympa de partir en colonie de vacances qu'avec sa classe. Deuxièmement, si on est malade dans le car, le voyage devient moins agréable. Par contre, c'est l'occasion de partir pour un prix plus intéressant que lorsqu'on voyage en famille.

Najwyższy wynik uczniowie uzyskali za zadanie 2.3. Poprawną odpowiedź C. wskazało 70% z nich. Zdający właściwie powiązali fragment wypowiedzi dotyczący podróżowania z najbliższymi z wyrażeniem *avec ses proches* występującym w zadaniu. Zdaniem osoby mówiącej wycieczki szkolne są doskonałą okazją do odkrywania miejsc, których nie zobaczy się podczas rodzinnych wycieczek.

Trudniejsze okazało się zadanie 2.1. Poprawnie rozwiązało je 64% zdających. Aby wskazać odpowiedź E., należało zrozumieć, że podczas wycieczki szkolnej można zastosować w praktyce wiedzę teoretyczną zdobytą w szkole, np. spróbować odczytać mapę miasta lub rozpoznać roślinę w ogrodzie botanicznym. Prawie 13% uczniów wybrało odpowiedź A. Możliwe, że zdający zasugerowali się tym samym słowem *cher* występującym w nagraniu oraz w wybranej odpowiedzi. Nie zwrócili jednak uwagi na fakt, że w nagraniu mowa jest o wysokiej cenie wycieczek szkolnych, podczas gdy opcja A. zakładała – wręcz przeciwnie – niski koszt takich wyjazdów.

Największym wyzwaniem dla zdających było zadanie 2.4. Rozwiązało je poprawnie 53% zdających. Wybranie właściwej odpowiedzi A. wymagało zrozumienia fragmentu, w którym autor docenia atrakcyjną cenę wycieczek szkolnych. Kluczowy dla rozwiązania zadania był następujący fragment tekstu: *[...] c'est l'occasion de partir pour un prix plus intéressant que lorsqu'on voyage en famille.* Jednak blisko 21% uczniów wybrało odpowiedź D. Prawdopodobnie na wybór uczniów miał wpływ fakt, że odpowiedź ta jako jedyna spośród zaproponowanych odzwierciedlała negatywną opinię na temat wycieczek klasowych jako wyjazdów organizowanych zbyt często w ciągu roku szkolnego. W większości krytyczną opinię o wycieczkach szkolnych miał również autor wypowiedzi 4., co więcej, uważał je za stratę czasu: *Pour moi, un voyage scolaire, c'est tout simplement une perte de temps.* Nigdzie nie wspominał jednak o tym, że jego zdaniem wycieczek jest za dużo. Odpowiedź D. mogła się wydać dla uczniów atrakcyjna również z innego powodu: zawierała słowo *voyage*, które w wypowiedzi 4. występuje aż trzykrotnie – raz jako czasownik („podróżować”), a dwa razy jako rzeczownik („podróż”).

W obszarze rozumienia tekstów pisanych sprawdzane były trzy umiejętności. Różnice pomiędzy wynikami osiągniętymi za poszczególne zadania nie były duże. Najwyższe wyniki uczniowie uzyskali w zadaniu 3., sprawdzającym określanie głównej myśli poszczególnych części tekstu (średni wynik – 89%). Tekst dotyczył deskorolki z napędem elektrycznym. Zdecydowana większość zdających poprawnie dopasowała nagłówki do treści trzech akapitów, mówiących odpowiednio o docelowych odbiorcach tego pojazdu, o ewentualnych trudnościach związanych z nauką jazdy na tym urządzeniu oraz o zasadach bezpieczeństwa, o których należy pamiętać podczas jazdy.

Nieco trudniejsze okazało się zadanie wymagające znalezienia w tekście określonych informacji (zadanie 5. – średni wynik 88%).

Najwięcej problemów uczniowie mieli z zadaniem 4., sprawdzającym umiejętność rozpoznawania związków pomiędzy poszczególnymi częściami tekstu (średni wynik – 81%). Na niższy wynik zdających wpłynęło przede wszystkim zadanie 4.1.

### UNE VISITE ORIGINALE DU CHÂTEAU



Le château de Chambord, symbole de la Renaissance française, propose au jeune public une visite extraordinaire. **4.1. C** Il se compose de dix-huit pages et facilite la visite fabuleuse du château.

- B.** Les châteaux de la Loire sont situés au centre du pays.  
**C.** Elle se fait avec un cahier de devinettes dans les mains.

Poprawnie rozwiązało je 70% uczniów. Wskazówkami do poprawnego rozwiązania tego zadania był zwrot *elle se fait* występujący w zdaniu C., który łączył się logicznie z informacją o niecodziennej propozycji zwiedzania, jaką zamek w Chambord przygotował dla najmłodszych, a także rozpoczynający zdanie występujące po luce zwrot *Il se compose de dix-huit pages*, który nawiązywał do występującego w zdaniu C. wyrażenia *cahier de devinettes*. Jednak ponad 15% zdających wybrała zdanie B., które nie pasowało do tej luki nie tylko gramatycznie, ale też logicznie. Mowa była w nim o wszystkich zamkach nad Loarą, podczas gdy tekst dotyczył jedynie oferty zamku w Chambord. Ponadto wybierając tę odpowiedź, uczniowie nie zwrócili uwagi na zdanie występujące bezpośrednio po luce: zaimek osobowy *il* odnosił się w podanym kontekście wyłącznie do zeszytu z zagadkami, a nie do regionu, o którym mowa w zdaniu B. Prawdopodobnie wybór odpowiedzi B. był podyktowany występującym w niej słowem *châteaux*, tym samym, które pojawiło się w liczbie pojedynczej w obu zdaniach otaczających lukę.

Umiejętnością najslabiej opanowaną przez gimnazjalistów było stosowanie środków językowych. Pomimo to uczniowie dobrze poradzili sobie z zadaniem 6. (średni wynik – 68%), opartym na krótkim tekście informacyjnym, który należało uzupełnić wyrazami z ramki w odpowiedniej formie. Analiza rozwiązań uczniów pokazuje, że większość gimnazjalistów dobierała właściwe części mowy do poszczególnych luk, a w przypadku czasowników (*connaître, répondre*) potrafiła również stwierdzić, że należy ich użyć w czasie teraźniejszym, co świadczy o dobrym zrozumieniu tekstu. Wysokie wyniki uczniowie osiągnęli za zadanie 6.4., wymagające utworzenia liczby mnogiej rzeczownika *inventeur* (75% poprawnych odpowiedzi), oraz za zadanie 6.5., w którym zadaniem uczniów było utworzenie formy rodzaju żeńskiego liczby mnogiej zaimka przymiotnego nieokreślonego *tout* (74% poprawnych odpowiedzi). Najtrudniejsze okazało się zadanie 6.3. Znajomością odmiany przymiotnika *meilleur* wykazało się 61% zdających. Część uczniów wpisywała formę męską liczby mnogiej tego przymiotnika zamiast oczekiwanej żeńskiej, tj. uzgodnionej z rzeczownikiem *techniques*, do którego ten przymiotnik się odnosił.

Nieco trudniejsze okazało się zadanie 7., polegające na przetłumaczeniu podanych w nawiasach fragmentów zdań (średni wynik – 66%). Najłatwiejsze spośród wszystkich zadań sprawdzających znajomość środków językowych było zadanie 7.3. (77% poprawnych odpowiedzi), polegające na przetłumaczeniu zwrotu bezosobowego opisującego pogodę (*jest ciepło*). Dość dobrze uczniowie poradzili sobie również z zadaniami 7.4. i 7.5., wymagającymi znajomości form trybu rozkazującego oraz strony biernej (69% poprawnych odpowiedzi). Z kolei najniższy wynik zdający uzyskali za zadanie 7.2. (53% poprawnych odpowiedzi). Było to jedno z dwóch najtrudniejszych zadań w całym arkuszu egzaminacyjnym. Wymagało ono przetłumaczenia fragmentu zdania *ze swoimi przyjaciółmi* z użyciem zaimka dzierżawczego *leurs*. Najczęściej popełnianym błędem było użycie zaimka *ses*. Uczniowie nie zwrócili uwagi na konieczność użycia w tym zdaniu formy liczby mnogiej zaimka dzierżawczego.

Ostatnią częścią arkusza była wypowiedź pisemna (50-100 słów). W tym roku polecenie do tego zadania brzmiało następująco:

**Organizujesz urodzinowe przyjęcie niespodziankę dla kolegi z klasy. Swoją obecność na tym przyjęciu potwierdziła francuska koleżanka mieszkająca w Polsce. W e-mailu do niej:**

- opisz miejsce, w którym to przyjęcie się odbędzie
- wytłumacz, jak dotrzeć na miejsce imprezy
- napisz, co już zrobiłeś(-aś) w ramach przygotowań do tego przyjęcia.

Jest to zadanie sprawdzające jednocześnie kilka umiejętności: przekazywania informacji i wyjaśnień, opisywania przedmiotów, miejsc i czynności oraz przedstawiania faktów z przeszłości. Ponadto wypowiedź ucznia powinna być spójna, logiczna oraz poprawna pod względem językowym, a także zawierać precyzyjne słownictwo z danego zakresu tematycznego. Średni wynik za to zadanie wyniósł 86%.

Wyniki zdających w poszczególnych kryteriach oceny wypowiedzi pisemnej były porównywalne i wskazują, że większość trzecioklasistów dobrze opanowała sprawdzane umiejętności. Większość zdających precyzyjnie przekazywała wymagane w poleceniu informacje, a także rozwijała swoje wypowiedzi, dbając jednocześnie o to, aby były one spójne i logiczne zarówno na poziomie poszczególnych zdań, jak i całego tekstu. Najwyższe wyniki uczniowie uzyskali właśnie za spójność i logikę wypowiedzi (91% punktów). Nieco niższe wyniki osiągnęli w kryterium zakresu środków językowych (90% punktów) oraz poprawności środków językowych (86% punktów). Najniższy wynik zdający uzyskali w kryterium treści (83% punktów), co wskazuje, że część uczniów miała problemy z komunikatywnym przekazaniem informacji i rozwinięciem swoich wypowiedzi.

Analiza prac uczniowskich pokazuje, że w zakresie treści najwięcej problemów sprawiła uczniom realizacja pierwszego podpunktu polecenia. Zdarzało się, że gimnazjaliści pisali jedynie, gdzie odbędzie się przyjęcie, zapominając o elementach opisu wskazanego miejsca. Najczęściej wybieranym miejscem był ich własny dom, a zwłaszcza przydomowy ogród, rzadziej kawiarnia, kino czy dyskoteka. Niejednokrotnie – prawdopodobnie z powodu pobieżnego zapoznania się z poleceniem – zamiast pisać o przyjęciu niespodziance dla kolegi z klasy uczniowie opisywali przygotowania do własnych urodzin, np.

Salut Julie!  
 Je suis très heureuse parce qu'il ~~tu~~ vas aller chez  
 moi pour fêter mon anniversaire. Le week-end on va  
 s'amuser et ~~tu~~ vraiment magnifique.


Zdarzało się, że opisując drogę dotarcia na miejsce, ograniczali się do podawania nazw własnych, dzielnicy bądź ulicy i numeru domu, a także numerów autobusów i tramwajów, które dojeżdżały pod wskazany adres. Czasami uczniowie opisywali czynności niezwiązane bezpośrednio z opisem drogi, słusznie uznając, że mogą one pomóc w dotarciu na miejsce imprezy. Taka realizacja tego podpunktu polecenia była akceptowana, np.

J'ai regardé dans l'Internet  
 et tu train arrivera à 9h du matin ce samedi. Ma mère  
 viendra te récupérer et elle t'emmènera chez nous. Tu y  
 laisseras tes affaires et vous irez dans le club.  
 J'attendrai là-bas!



Przy realizacji trzeciego podpunktu polecenia uczniowie dość chętnie używali czasu teraźniejszego i przyszłego zamiast oczekiwanego czasu przeszłego. Wynikało to raczej z niedokładnego zapoznania się z poleceniem niż z braku umiejętności tworzenia czasu przeszłego. Jeżeli uczeń przedstawił czynność mającą związek z organizowanym przyjęciem, którą dopiero zamierzał wykonać, wówczas jego wypowiedź była akceptowana, ale kwalifikowana na poziom niższy (odpowiednio „odniósł się” lub „nie odniósł się”).

Najczęściej przytaczanymi czynnościami wykonanymi w ramach przygotowań do przyjęcia było upieczenie ciasta oraz zakup jedzenia, prezentu lub elementów dekoracji, np.



La fête est préparée. j'ai déjà  
fait un gâteau au chocolat, j'ai  
fait des décorations, grâce à ma mère  
nous avons beaucoup de ballons. Il  
fait un estimation que ~~il y a~~ 90 ballons!

## Wnioski

Analiza wyników egzaminu z języka francuskiego pozwala na wyciągnięcie następujących wniosków dotyczących pracy z gimnazjalistami.

- ❖ Rozwiązując zadania zamknięte, zdający bardzo często udzielają odpowiedzi sugerując się pojedynczymi słowami występującymi w tekstach. Ważne jest, aby zwracali oni uwagę również na kontekst, w jakim poszczególne słowa są użyte, oraz aby potrafili powiązać je z poszczególnymi opcjami w zadaniu. Wykonanie zadania z podręcznika podczas zajęć lekcyjnych nie powinno więc polegać jedynie na sprawdzeniu rozwiązań poprzez odczytanie poprawnych odpowiedzi. Dobrą praktyką jest wymaganie od uczniów, aby potrafili uzasadnić zarówno wybór opcji właściwej, jak i powody odrzucenia opcji, które są dystraktorami w zadaniu. Dzięki temu bardziej świadomie będą wybierać odpowiedzi na egzaminie.
- ❖ Na poziomie podstawowym uczniowie niezbyt dobrze radzą sobie z zadaniami sprawdzającymi umiejętność reagowania językowego w typowych sytuacjach życia codziennego. Warto w procesie dydaktycznym ćwiczyć z uczniami tę umiejętność, np. poprzez zachęcanie ich do angażowania się w różnorodne krótkie scenki sytuacyjne, bliskie ich doświadczeniom, które byłyby regularnie inicjowane przez nauczycieli np. na początku każdej lekcji. Ponadto należy zachęcać uczniów do przewidywania możliwych reakcji w danej sytuacji komunikacyjnej, np. prosząc ich o wyrażenie własnej opinii na zadany temat, udzielenie pozwolenia czy uzyskanie informacji i wyjaśnień. Zadania, w których uczniowie wykażą się działaniem oraz większą samodzielnością, z pewnością pozostaną w ich pamięci dużo dłużej. Praktyka taka sprawi też, że nie będą się czuli ograniczeni do stereotypowych rozwiązań, także w sytuacji egzaminacyjnej.
- ❖ Uzyskane przez zdających wyniki egzaminu gimnazjalnego w obszarze znajomości środków językowych wskazują na konieczność nieustannej pracy nad stałym wzbogacaniem zasobu środków językowych. Zapoznając uczniów z leksyką najczęściej używaną, należy jednocześnie ćwiczyć podstawowe wyrażenia synonimiczne. Identyfikowanie i zestawianie ze sobą wyrażen o podobnym znaczeniu jest szczególnie pomocne przy rozwiązywaniu zadań wielokrotnego wyboru. Po etapie rozpoznania i integracji nowego słownictwa niezwykle ważne jest zachęcenie uczniów do podjęcia działań o charakterze produktywnym, z wykorzystaniem nowopoznanego słownictwa.
- ❖ Polecenie w wypowiedzi pisemnej na poziomie rozszerzonym przygotowywane jest w taki sposób, aby sprawdzić opanowanie kilku wybranych umiejętności z podstawy programowej w zakresie tworzenia tekstów i reagowania językowego. Dlatego ważne jest, aby przyzwyczajać uczniów do wnikliwej analizy polecenia i planowania swojej wypowiedzi. W tym celu warto ćwiczyć na lekcjach dobieranie odpowiednich środków językowych niezbędnych do precyzyjnego zrealizowania poszczególnych elementów polecenia i wskazywać uczniom różnorodne sposoby realizacji wymagania w taki sposób, aby uniknąć niejednoznaczności w pracy. W zależności od grupy językowej ten wachlarz wprowadzanych struktur może być mniej lub bardziej szeroki; ważne jest, aby każdy uczeń, niezależnie od swojego poziomu biegłości językowej, był w stanie zrealizować wymagania podstawy programowej w sposób przejrzysty i komunikatywny dla odbiorcy.
- ❖ Należy zwracać uwagę zdających na uważne czytanie poleceń przy tworzeniu wypowiedzi pisemnej. Uważna lektura polecenia da im cenne wskazówki dotyczące typu tekstu, jaki mają napisać, kontekstu całej sytuacji (czyli m. in. informację o adresacie tekstu) oraz zawartości treściowej całej pracy. Od zdających wymaga się, aby nie tylko uwzględnili wszystkie podpunkty polecenia, ale także je rozwinęli. Warto ćwiczyć z uczniami umiejętność rozwijania podpunktów na przykładzie konkretnych poleceń, żeby pokazać im, że można zrealizować dany podpunkt rozwijając jeden aspekt lub odnosząc się do kilku aspektów, przy czym żaden z nich nie musi zostać opisany w sposób bardziej szczegółowy.

## Język hiszpański – poziom podstawowy

### 1. Opis arkusza standardowego

Arkusz składał się z 40 zadań zamkniętych różnego typu (wyboru wielokrotnego, prawda/fałsz oraz zadań na dobieranie) ujętych w 11 wiązek. Zadania sprawdzały wiadomości oraz umiejętności określone w podstawie programowej III.0 w czterech obszarach: rozumienie ze słuchu (12 zadań), rozumienie tekstów pisanych (12 zadań), znajomość funkcji językowych (10 zadań) oraz znajomość środków językowych (6 zadań).

Za poprawne rozwiązanie wszystkich zadań uczeń mógł otrzymać 40 punktów.

### 2. Dane dotyczące populacji uczniów

Tabela 1. Uczniowie rozwiązujący zadania w arkuszu standardowym

Liczba uczniów		19
Uczniowie	bez dysleksji rozwojowej	13
	z dysleksją rozwojową	6
	dziewczeta	13
	chłopcy	6
	ze szkół na wsi	1
	ze szkół w miastach do 20 tys. mieszkańców	0
	ze szkół w miastach od 20 tys. do 100 tys. mieszkańców	1
	ze szkół w miastach powyżej 100 tys. mieszkańców	17
	ze szkół publicznych	17
	ze szkół niepublicznych	2

Tabela 2. Uczniowie rozwiązujący zadania w arkuszach dostosowanych

Uczniowie	z autyzmem, w tym z zespołem Aspergera	-
	słabowidzący i niewidomi	-
	słabosłyszący i niesłyszący	-
	z niepełnosprawnością intelektualną w stopniu lekkim	-
	z niepełnosprawnością ruchową spowodowaną mózgowym porażeniem dziecięcym	-
	<b>Ogółem</b>	-

### 3. Przebieg egzaminu

Tabela 3. Informacje dotyczące przebiegu egzaminu

Termin egzaminu		20 kwietnia 2018 r.	
Czas trwania egzaminu		60 minut dla uczniów rozwiązujących zadania w arkuszu standardowym lub czas przedłużony zgodnie z przyznanym dostosowaniem	
Liczba szkół		11	
Liczba obserwatorów <sup>1</sup> (§ 8 ust. 1)		0	
Liczba unieważnień <sup>2</sup>	w przypadku:		
	art. 44zzv pkt 1	stwierdzenia niesamodzielnego rozwiązywania zadań przez ucznia	0
	art. 44zzv pkt 2	wniesienia lub korzystania przez ucznia w sali egzaminacyjnej z urządzenia telekomunikacyjnego	0
	art. 44zzv pkt 3	zakłócenia przez ucznia prawidłowego przebiegu egzaminu gimnazjalnego	0
	art. 44zzw ust. 1	stwierdzenia podczas sprawdzania pracy niesamodzielnego rozwiązywania zadań przez ucznia	0
	art. 44zzy ust. 7	stwierdzenia naruszenia przepisów dotyczących przeprowadzania egzaminu gimnazjalnego	0
	art. 44zzy ust. 10	niemożności ustalenia wyniku (np. zaginięcia karty odpowiedzi)	0
	inne (np. złe samopoczucie ucznia)		
Liczba wglądów <sup>2</sup> (art. 44zzz ust. 1)		0	

<sup>1</sup> Na podstawie rozporządzenia Ministra Edukacji Narodowej z dnia 21 grudnia 2016 r. w sprawie szczegółowych warunków i sposobu przeprowadzania egzaminu gimnazjalnego i egzaminu maturalnego (Dz.U. z 2016, poz. 2223).

<sup>2</sup> Na podstawie ustawy z dnia 7 września 1991 r. o systemie oświaty (tekst jedn. Dz.U. z 2018, poz. 1457).

#### 4. Podstawowe dane statystyczne

##### Wyniki uczniów

Tabela 4. Wyniki uczniów – parametry statystyczne

<b>Liczba uczniów</b>	<b>Minimum (%)</b>	<b>Maksimum (%)</b>	<b>Mediana (%)</b>	<b>Modalna (%)</b>	<b>Średnia (%)</b>	<b>Odchylenie standardowe (%)</b>
19	-	-	-	-	-	-

\* Parametry statystyczne są podawane dla grup liczących 30 lub więcej uczniów.

**Wyniki uczniów w procentach, odpowiadające im wartości centyli i wyniki na skali staninowej**

Tabela 5. Wyniki uczniów w procentach, odpowiadające im wartości centyli i wyniki na skali staninowej

Język hiszpański – poziom podstawowy		
wynik procentowy	wartość centyla	stanin
0	1	1
3	1	
5	1	
8	1	
10	1	
13	1	
15	1	
18	2	
20	3	
23	5	
25	7	2
28	10	
30	12	
33	15	3
35	19	
38	22	
40	25	
43	27	4
45	29	
48	31	
50	31	
53	33	
55	34	
58	36	
60	38	
63	40	
65	41	
68	43	5
70	45	
73	46	
75	48	
78	49	
80	51	
83	53	
85	56	
88	60	6
90	64	
93	69	
95	77	7, 8, 9
98	86	
100	100	

Wyniki w skali centylowej i staninowej umożliwiają porównanie wyniku ucznia z wynikami uczniów w całym kraju. Na przykład, jeśli uczeń z języka hiszpańskiego na poziomie podstawowym uzyskał 80% punktów możliwych do zdobycia (wynik procentowy), to oznacza, że jego wynik jest taki sam lub wyższy od wyniku 51% wszystkich zdających (wynik centylowy), a niższy od wyniku 49% zdających i znajduje się on w 5. staninie.

**Wyniki uczniów bez dysleksji oraz uczniów z dysleksją rozwojową**

Tabela 6. Wyniki uczniów bez dysleksji oraz uczniów z dysleksją rozwojową – parametry statystyczne

	<b>Liczba uczniów</b>	<b>Minimum (%)</b>	<b>Maksimum (%)</b>	<b>Mediana (%)</b>	<b>Modalna (%)</b>	<b>Średnia (%)</b>	<b>Odchylenie standardowe (%)</b>
Uczniowie bez dysleksji	13	-	-	-	-	-	-
Uczniowie z dysleksją rozwojową	6	-	-	-	-	-	-

\* Parametry statystyczne są podawane dla grup liczących 30 lub więcej uczniów.

**Wyniki dziewcząt i chłopców**

Tabela 7. Wyniki dziewcząt i chłopców – parametry statystyczne

<b>Płeć</b>	<b>Liczba uczniów</b>	<b>Minimum (%)</b>	<b>Maksimum (%)</b>	<b>Mediana (%)</b>	<b>Modalna (%)</b>	<b>Średnia (%)</b>	<b>Odchylenie standardowe (%)</b>
Dziewczęta	13	-	-	-	-	-	-
Chłopcy	6	-	-	-	-	-	-

\* Parametry statystyczne są podawane dla grup liczących 30 lub więcej uczniów.

**Wyniki uczniów a wielkość miejscowości**

Tabela 8. Wyniki uczniów w zależności od lokalizacji szkoły – parametry statystyczne\*

	<b>Liczba uczniów</b>	<b>Minimum (%)</b>	<b>Maksimum (%)</b>	<b>Mediana (%)</b>	<b>Modalna (%)</b>	<b>Średnia (%)</b>	<b>Odchylenie standardowe (%)</b>
Wieś	1	-	-	-	-	-	-
Miasto do 20 tys. mieszkańców	0	-	-	-	-	-	-
Miasto od 20 tys. do 100 tys. mieszkańców	1	-	-	-	-	-	-
Miasto powyżej 100 tys. mieszkańców	17	-	-	-	-	-	-

\* Parametry statystyczne są podawane dla grup liczących 30 lub więcej uczniów.

**Wyniki uczniów szkół publicznych i szkół niepublicznych**

Tabela 9. Wyniki uczniów szkół publicznych i niepublicznych – parametry statystyczne

	<b>Liczba uczniów</b>	<b>Minimum (%)</b>	<b>Maksimum (%)</b>	<b>Mediana (%)</b>	<b>Modalna (%)</b>	<b>Średnia (%)</b>	<b>Odchylenie standardowe (%)</b>
Szkoła publiczna	17	-	-	-	-	-	-
Szkoła niepubliczna	2	-	-	-	-	-	-

\* Parametry statystyczne są podawane dla grup liczących 30 lub więcej uczniów.

## Poziom wykonania zadań

Tabela 10. Poziom wykonania zadań

Wymagania ogólne	Nr zad.	Wymagania szczegółowe	Poziom wykonania zadania (%)
II. Rozumienie wypowiedzi (ustnych)  tj. Rozumienie ze słuchu	1.1.		79
	1.2.	2.3) Uczeń znajduje w tekście określone informacje.	95
	1.3.		74
	1.4.	2.5) Uczeń określa kontekst wypowiedzi.	58
	1.5.	2.4) Uczeń określa intencje nadawcy/autora tekstu.	47
	2.1.		63
	2.2.		74
	2.3.	2.3) Uczeń znajduje w tekście określone informacje.	68
	2.4.		89
	3.1.		84
	3.2.	2.3) Uczeń znajduje w tekście określone informacje.	63
	3.3.	2.4) Uczeń określa intencje nadawcy/autora tekstu.	42
	IV. Reagowanie na wypowiedzi  tj. Znajomość funkcji językowych	4.1.	6.3) Uczeń uzyskuje i przekazuje proste informacje i wyjaśnienia.
4.2.		6.7) Uczeń wyraża prośby i podziękowania oraz zgodę lub odmowę wykonania prośby.	58
4.3.		6.3) Uczeń uzyskuje i przekazuje proste informacje i wyjaśnienia.	58
4.4.		6.4) Uczeń prosi o pozwolenie, udziela i odmawia pozwolenia.	63
5.1.		6.1) Uczeń nawiązuje kontakty towarzyskie.	58
5.2.		6.5) Uczeń wyraża swoje opinie i życzenia, pyta o opinie i życzenia innych.	74
5.3.		6.3) Uczeń uzyskuje i przekazuje proste informacje i wyjaśnienia.	58
6.1.		6.7) Uczeń wyraża prośby i podziękowania oraz zgodę lub odmowę wykonania prośby.	84
6.2.			63
6.3.		6.2) Uczeń stosuje formy grzecznościowe.	32
II. Rozumienie wypowiedzi (pisemnych)  tj. Rozumienie tekstów pisanych	7.1.	3.1) Uczeń określa główną myśl tekstu.	84
	7.2.		63
	7.3.	3.4) Uczeń określa kontekst wypowiedzi.	79
	7.4.	3.2) Uczeń znajduje w tekście określone informacje.	74
	8.1.	3.1) Uczeń określa główną myśl tekstu.	89
	8.2.		74
	8.3.	3.2) Uczeń znajduje w tekście określone informacje.	63
	8.4.	3.3) Uczeń określa intencje nadawcy/autora tekstu.	79
	9.1.		74
	9.2.		47
	9.3.	3.2) Uczeń znajduje w tekście określone informacje.	74
	9.4.		47
I. Znajomość środków językowych	10.1.	1. Uczeń posługuje się bardzo podstawowym zasobem środków językowych (leksykalnych, gramatycznych, ortograficznych)	68
	10.2.	językowych (leksykalnych, gramatycznych, ortograficznych)	68
	10.3.	[...].	79
	11.1.	1. Uczeń posługuje się bardzo podstawowym zasobem środków językowych (leksykalnych, gramatycznych, ortograficznych)	74
	11.2.	językowych (leksykalnych, gramatycznych, ortograficznych)	63
	11.3.	[...].	79



## Język hiszpański – poziom rozszerzony

### 1. Opis arkusza standardowego

Uczniowie bez dysfunkcji oraz uczniowie ze specyficznymi trudnościami w uczeniu się wykonywali zadania zawarte w arkuszu standardowym. Arkusz składał się z 20 zadań zamkniętych różnego typu (wyboru wielokrotnego, zadań na dobieranie) ujętych w 5 wiązek oraz 11 zadań otwartych: 2 wiązek zadań sprawdzających znajomość środków językowych oraz jednego zadania sprawdzającego umiejętność tworzenia wypowiedzi pisemnej. Zadania sprawdzały wiadomości oraz umiejętności określone w podstawie programowej III.1 w czterech obszarach: rozumienie ze słuchu (10 zadań), rozumienie tekstów pisanych (10 zadań), znajomość środków językowych (10 zadań) oraz tworzenie wypowiedzi pisemnej (1 zadanie).

Za poprawne rozwiązanie wszystkich zadań uczeń mógł otrzymać 40 punktów.

### 2. Dane dotyczące populacji uczniów

Tabela 11. Uczniowie rozwiązujący zadania w arkuszu standardowym

Liczba uczniów		4
Uczniowie	bez dysleksji rozwojowej	3
	z dysleksją rozwojową	1
	dziewczeta	2
	chłopcy	2
	ze szkół na wsi	0
	ze szkół w miastach do 20 tys. mieszkańców	0
	ze szkół w miastach od 20 tys. do 100 tys. mieszkańców	0
	ze szkół w miastach powyżej 100 tys. mieszkańców	4
	ze szkół publicznych	3
	ze szkół niepublicznych	1

Tabela 12. Uczniowie rozwiązujący zadania w arkuszach dostosowanych

Uczniowie	z autyzmem, w tym z zespołem Aspergera	-
	słabowidzący i niewidomi	-
	słabosłyszący i niesłyszący	-
	z niepełnosprawnością intelektualną w stopniu lekkim	-
	z niepełnosprawnością ruchową spowodowaną mózgowym porażeniem dziecięcym	-
	<b>Ogółem</b>	-

### 3. Przebieg egzaminu

Tabela 13. Informacje dotyczące przebiegu egzaminu

Termin egzaminu		20 kwietnia 2018 r.	
Czas trwania egzaminu		60 minut dla uczniów rozwiązujących zadania w arkuszu standardowym lub czas przedłużony zgodnie z przyznanym dostosowaniem	
Liczba szkół		2	
Liczba zespołów egzaminatorów		3	
Liczba egzaminatorów		1	
Liczba obserwatorów <sup>1</sup> (§ 8 ust. 1)		0	
Liczba unieważnień <sup>2</sup>	w przypadku:		
	art. 44zzv pkt 1	stwierdzenia niesamodzielnego rozwiązywania zadań przez ucznia	0
	art. 44zzv pkt 2	wniesienia lub korzystania przez ucznia w sali egzaminacyjnej z urządzenia telekomunikacyjnego	0
	art. 44zzv pkt 3	zakłócania przez ucznia prawidłowego przebiegu egzaminu gimnazjalnego	0
	art. 44zzw ust. 1	stwierdzenia podczas sprawdzania pracy niesamodzielnego rozwiązywania zadań przez ucznia	0
	art. 44zzy ust. 7	stwierdzenia naruszenia przepisów dotyczących przeprowadzania egzaminu gimnazjalnego	0
	art. 44zzy ust. 10	niemożności ustalenia wyniku (np. zaginięcia karty odpowiedzi)	0
	inne (np. złe samopoczucie ucznia)		0
Liczba wglądów <sup>2</sup> (art. 44zzz ust. 1)		0	

<sup>1</sup> Na podstawie rozporządzenia Ministra Edukacji Narodowej z dnia 21 grudnia 2016 r. w sprawie szczegółowych warunków i sposobu przeprowadzania egzaminu gimnazjalnego i egzaminu maturalnego (Dz.U. z 2016, poz. 2223).

<sup>2</sup> Na podstawie ustawy z dnia 7 września 1991 r. o systemie oświaty (tekst jedn. Dz.U. z 2018, poz. 1457).

## 4. Podstawowe dane statystyczne

### Wyniki uczniów

Tabela 14. Wyniki uczniów – parametry statystyczne

<b>Liczba uczniów</b>	<b>Minimum (%)</b>	<b>Maksimum (%)</b>	<b>Mediana (%)</b>	<b>Modalna (%)</b>	<b>Średnia (%)</b>	<b>Odchylenie standardowe (%)</b>
4	-	-	-	-	-	-

\* Parametry statystyczne są podawane dla grup liczących 30 lub więcej uczniów.

**Wyniki uczniów w procentach, odpowiadające im wartości centyli i wyniki na skali staninowej**

Tabela 15. Wyniki uczniów w procentach, odpowiadające im wartości centyli i wyniki na skali staninowej

<b>Język hiszpański – poziom rozszerzony</b>		
wynik procentowy	wartość centyla	stanin
0	1	1
3	1	
5	1	
8	1	
10	1	
13	1	
15	2	
18	2	
20	2	
23	4	
25	5	2
28	6	
30	7	
33	7	
35	8	
38	10	
40	12	
43	13	3
45	14	
48	16	
50	17	
53	17	
55	19	
58	22	
60	24	4
63	26	
65	28	
68	30	
70	32	
73	35	
75	37	
78	38	
80	41	5
83	46	
85	49	
88	54	
90	58	
93	66	6
95	75	
98	79	7, 8, 9
100	100	

Wyniki w skali centylowej i staninowej umożliwiają porównanie wyniku ucznia z wynikami uczniów w całym kraju. Na przykład, jeśli uczeń z języka hiszpańskiego na poziomie rozszerzonym uzyskał 80% punktów możliwych do zdobycia (wynik procentowy), to oznacza, że jego wynik jest taki sam lub wyższy od wyniku 41% wszystkich zdających (wynik centylowy), a niższy od wyniku 59% zdających i znajduje się on w 5. staninie.

**Wyniki uczniów bez dysleksji oraz uczniów z dysleksją rozwojową**

Tabela 16. Wyniki uczniów bez dysleksji oraz uczniów z dysleksją rozwojową – parametry statystyczne\*

	Liczba uczniów	Minimum (%)	Maksimum (%)	Mediana (%)	Modalna (%)	Średnia (%)	Odchylenie standardowe (%)
Uczniowie bez dysleksji	3	-	-	-	-	-	-
Uczniowie z dysleksją rozwojową	1	-	-	-	-	-	-

\* Parametry statystyczne są podawane dla grup liczących 30 lub więcej uczniów.

**Wyniki dziewcząt i chłopców**

Tabela 17. Wyniki dziewcząt i chłopców – parametry statystyczne

Płeć	Liczba uczniów	Minimum (%)	Maksimum (%)	Mediana (%)	Modalna (%)	Średnia (%)	Odchylenie standardowe (%)
Dziewczęta	2	-	-	-	-	-	-
Chłopcy	2	-	-	-	-	-	-

\* Parametry statystyczne są podawane dla grup liczących 30 lub więcej uczniów.

**Wyniki uczniów a wielkość miejscowości**

Tabela 18. Wyniki uczniów w zależności od lokalizacji szkoły – parametry statystyczne\*

	Liczba uczniów	Minimum (%)	Maksimum (%)	Mediana (%)	Modalna (%)	Średnia (%)	Odchylenie standardowe (%)
Wieś	0	-	-	-	-	-	-
Miasto do 20 tys. mieszkańców	0	-	-	-	-	-	-
Miasto od 20 tys. do 100 tys. mieszkańców	0	-	-	-	-	-	-
Miasto powyżej 100 tys. mieszkańców	4	-	-	-	-	-	-

\* Parametry statystyczne są podawane dla grup liczących 30 lub więcej uczniów.

**Wyniki uczniów szkół publicznych i szkół niepublicznych**

Tabela 19. Wyniki uczniów szkół publicznych i niepublicznych – parametry statystyczne\*

	Liczba uczniów	Minimum (%)	Maksimum (%)	Mediana (%)	Modalna (%)	Średnia (%)	Odchylenie standardowe (%)
Szkoła publiczna	3	-	-	-	-	-	-
Szkoła niepubliczna	1	-	-	-	-	-	-

\* Parametry statystyczne są podawane dla grup liczących 30 lub więcej uczniów.

## Poziom wykonania zadań

Tabela 20. Poziom wykonania zadań

Wymagania ogólne	Nr zad.	Wymagania szczegółowe/Kryteria	Poziom wykonania zadania (%)		
<b>II. Rozumienie wypowiedzi (ustnych)</b>	1.1.	2.3) Uczeń znajduje w tekście określone informacje.	100		
	1.2.		75		
	1.3.	2.5) Uczeń określa kontekst wypowiedzi.	100		
	1.4.	2.3) Uczeń znajduje w tekście określone informacje.	75		
	1.5.		50		
	1.6.		2.2) Uczeń określa główną myśl tekstu.	50	
	tj. Rozumienie ze słuchu	2.1.	2.3) Uczeń znajduje w tekście określone informacje.	75	
		2.2.		75	
		2.3.		100	
		2.4.		75	
<b>II. Rozumienie wypowiedzi (pisemnych)</b>	3.1.	3.2) Uczeń określa główną myśl poszczególnych części tekstu.	0		
	3.2.		75		
	3.3.		0		
	4.1.	3.6) Uczeń rozpoznaje związki pomiędzy poszczególnymi częściami tekstu.	75		
	4.2.		75		
	4.3.		75		
	4.4.		100		
	5.1.		75		
	5.2.		75		
	tj. Rozumienie tekstów pisanych	5.3.	3.3) Uczeń znajduje w tekście określone informacje.	100	
<b>I. Znajomość środków językowych</b>	6.1.	1. Uczeń posługuje się podstawowym zasobem środków językowych (leksykalnych, gramatycznych, ortograficznych) [...].	75		
	6.2.		75		
	6.3.		25		
	6.4.		25		
	6.5.		25		
	7.1.	1. Uczeń posługuje się podstawowym zasobem środków językowych (leksykalnych, gramatycznych, ortograficznych) [...].	75		
	7.2.		50		
	7.3.		75		
	7.4.		25		
	7.5.		0		
<b>I. Znajomość środków językowych</b>	5.	Uczeń tworzy krótkie, proste i zrozumiałe wypowiedzi pisemne, np. e-mail: 1) opisuje [...] przedmioty, miejsca [...] 4) relacjonuje wydarzenia z przeszłości 7) opisuje intencje [...] 9) stosuje formalny lub nieformalny styl wypowiedzi w zależności od sytuacji.	treść	56	
			spójność i logika wypowiedzi	75	
	<b>III. Tworzenie wypowiedzi</b>	8.	7. Uczeń reaguje w formie prostego tekstu pisanego, np. e-mail, w typowych sytuacjach: 2) [...] przekazuje informacje i wyjaśnienia.	zakres środków językowych	88
				poprawność środków językowych	75
<b>IV. Reagowanie na wypowiedzi</b>	tj. Wypowiedź pisemna	1. Uczeń posługuje się podstawowym zasobem środków językowych (leksykalnych, gramatycznych, ortograficznych), umożliwiającym realizację pozostałych wymagań ogólnych w zakresie następujących tematów: 1) człowiek 2) dom 5) życie rodzinne i towarzyskie.			

## Komentarz

### Komentarz opracowano na podstawie wyników ogólnopolskich

#### Poziom podstawowy

Średni wynik uzyskany przez gimnazjalistów przystępujących do egzaminu z języka hiszpańskiego na poziomie podstawowym wyniósł 70% punktów.

Najwyższe średnie wyniki uczniowie uzyskali za rozwiązanie zadań sprawdzających umiejętność rozumienia ze słuchu oraz rozumienia tekstów pisanych (odpowiednio 73% i 72% punktów). Więcej trudności sprawiło im rozwiązanie zadań sprawdzających znajomość środków językowych oraz znajomość funkcji językowych (średni wynik – odpowiednio 69% i 66%).

W części rozumienia ze słuchu łatwiejsze dla gimnazjalistów okazały się zadania sprawdzające umiejętność znajdowania w tekście określonych informacji (średni wynik – 78%) niż zadania sprawdzające umiejętność ogólnego rozumienia tekstu tj. określania intencji nadawcy oraz kontekstu wypowiedzi (średni wynik – 59%). Dobrze ilustrują to zadania 3.1.–3.3. oparte na krótkim komunikacie skierowanym do pacjentów kliniki stomatologicznej. Uczniowie mieli stwierdzić, które z podanych zdań są zgodne z treścią wysłuchanego tekstu (P – Prawda), a które nie (F – Fałsz).

3.1.	La clínica está abierta todos los días de la semana.	P	Ⓕ
3.2.	La clínica ha cambiado de dirección.	Ⓕ	F
3.3.	La hablante recomienda los servicios médicos de la clínica.	P	Ⓕ




#### Transkrypcja:

Este es el contestador automático de la Clínica Dental Martínez. El horario de visitas de nuestra clínica es: lunes, martes, jueves y viernes por la mañana de 9 a 12 y por la tarde de 4 a 9. El miércoles está cerrado. Si desea reservar el día y la hora de su visita, deje su nombre y su número de teléfono y le llamaremos nosotros. Recordamos a los pacientes que desde el pasado 6 de abril estamos en otro local: calle Arenal 5, planta baja. Gracias.

Rozwiązanie zadań 3.1. i 3.2. wymagało od uczniów zrozumienia dwóch najistotniejszych informacji: że klinika jest nieczynna w środy (*El miércoles está cerrado.*) oraz że zmieniła swą dotychczasową siedzibę i obecnie mieści się w nowym lokalu przy ulicy Arenal (*desde el pasado 6 de abril estamos en otro local: calle Arenal 5*). Analiza wyników pokazuje, że zdecydowana większość zdających nie miała problemów z wyselekcjonowaniem tych informacji. Prawidłową odpowiedź w zadaniu 3.1. wskazało 89% uczniów, a w zadaniu 3.2. – 75%. Znacznie większym wyzwaniem dla gimnazjalistów okazało się natomiast określenie intencji nadawcy tekstu. Zadanie 3.3., które sprawdzało tę umiejętność, wymagało zrozumienia ogólnego sensu komunikatu. 57% zdających słusznie uznało podane zdanie za fałszywe. Wysłuchany komunikat był typowym tekstem informacyjnym nagrany na automatyczną sekretarkę, a nie tekstem o charakterze reklamowym, zachęcającym do skorzystania z usług kliniki. Osoby, które stwierdziły, że podane zdanie jest prawdziwe prawdopodobnie nie znały kluczowego dla zadania czasownika *recomendar* (polecać) lub skupiły swoją uwagę wyłącznie na słowach *los servicios médicos de la clínica* i zrozumiały, że mają zdecydować, czy tekst dotyczy ogólnie kliniki. Niektórzy uczniowie mogli też mylnie zinterpretować cel nadawcy, sądząc, że podanie informacji o adresie kliniki, porach jej funkcjonowania i sposobie umówienia wizyty jest formą zachęty do skorzystania z jej usług. Tekst nie zawierał jednak żadnych wyrażeń uprawniających do wyciągnięcia takiego wniosku.

Równie trudne jak zadanie 3.3. okazało się zadanie 1.4., w którym badana była umiejętność określania kontekstu wypowiedzi.

## 1.4. ¿Dónde está la persona que habla?

**Transkrypcja:**



Chicos, ¿os acordáis del marqués de la Vega, del que hablamos durante la última clase? Pues este es el palacio donde vivió. Ahora es un museo conocido por su gran colección de cuadros. A ver, el museo abre dentro de media hora, así que tenéis tiempo para dar una vuelta por el jardín. Nos vemos aquí, fuera del museo, delante de la puerta de entrada, a las diez en punto. A las diez y cuarto empieza nuestra visita guiada.

Uczniowie mieli stwierdzić, w którym z przedstawionych na ilustracjach miejsc znajduje się osoba mówiąca. O tym, że miejscem tym jest otoczenie pałacu decydował fragment *Nos vemos aquí, fuera del museo, delante de la puerta de entrada*. Pomocne w wyborze odpowiedzi mogły też być słowa nauczyciela zachęcające uczniów do przejścia się po pałacowym ogrodzie w oczekiwaniu na otwarcie muzeum. Poprawną odpowiedź **B.** wybrało 58% zdających. Dla dużej grupy gimnazjalistów atrakcyjne okazały się odpowiedzi A. i C. Osoby, które wybrały obrazek przedstawiający wnętrze muzeum najprawdopodobniej zasugerowały się informacją o bogatej kolekcji obrazów, ich uwadze umknęła natomiast informacja o tym, że muzeum jest jeszcze zamknięte. O atrakcyjności odpowiedzi C. mógł zadecydować fakt, że osobą mówiącą był nauczyciel oraz że w nagraniu pojawiało się słowo *clase*.

Spośród dziewięciu zadań sprawdzających umiejętność znajdowania informacji w tej części arkusza tylko jedno sprawiło zdającym większą trudność. Było to zadanie 2.2. Na podstawie wysłuchanego dialogu dwójki przyjaciół, Anny i Juana, uczniowie mieli zdecydować, którą z wymienionych w zadaniu czynności wykonała rozmówczyni. Jej słowa *Bueno, tengo una sorpresa para ti. (...) Te he comprado una película*. wskazywały, że podarowała swojemu koledze prezent. Poprawną odpowiedź **A.** *Ha hecho un regalo*. wybrało 63% zdających. Dla prawie 20% gimnazjalistów atrakcyjny okazał się dystraktor B. *Ha visto una película*. Część uczniów prawdopodobnie nie zrozumiała dokładnie dialogu i kierowała się wyłącznie występującym w nagraniu i w odpowiedzi B. słowem *película*. Część osób mogła natomiast mylnie założyć, że Anna podarowała Juanowi film, który wcześniej widziała i który wydał się jej ciekawy. Uczniowie nie zwrócili uwagi, że dziewczyna, mówiąc o filmie, że jest interesujący, wyrażała opinię innych osób, a nie własną (*Dicen que es muy interesante.*), co z kolei świadczyło o tym, że ona sama filmu nie widziała.

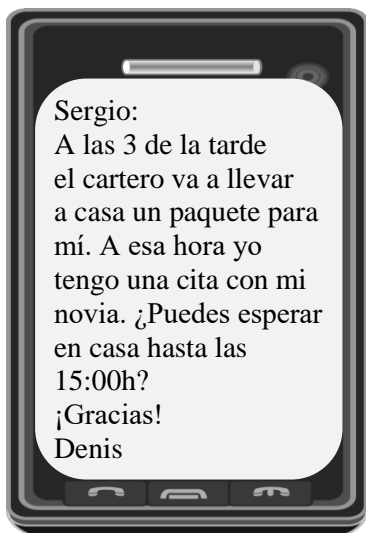
W obszarze rozumienia tekstów pisanych gimnazjaliści dobrze radzili sobie zarówno z zadaniami sprawdzającymi globalne rozumienie tekstu, jak i z zadaniami sprawdzającymi umiejętność znajdowania określonych informacji. Świadczą o tym uzyskane średnie wyniki – odpowiednio 73% i 71% punktów. Należy jednak podkreślić, że poziom rozwiązania poszczególnych zadań był zróżnicowany. Przyjrzyjmy się tym, które okazały się najłatwiejsze i najtrudniejsze w każdej z wymienionych grup. Zaczniemy od zadań wymagających ogólnego zrozumienia tekstu.



7.1.	7.2.				
<div style="text-align: center;"> <p><b>La flor de mi secreto</b></p> <p><b>Lo mejor del arte flamenco</b></p> <p><b>Los famosos bailaores</b></p> <p><b>Lola Martínez y Nacho Romero</b></p> <p><b>en vivo</b></p> </div> <p>Director: José García                      Coreografía: Ángel Molino                      Auditorio Nacional                      23 de julio, 20:00h</p> 	<div style="text-align: center;"> <p><b>PROHIBIDO</b></p> <p><b>bajo multa de 30 euros</b></p> </div> <ul style="list-style-type: none"> <li>• ENTRAR CON MASCOTAS</li> <li>• CORTAR FLORES O PLANTAS</li> <li>• SUBIRSE A LOS ÁRBOLES</li> <li>• JUGAR A LA PELOTA</li> </ul> <p style="text-align: right;"><i>Ayuntamiento de Madrid</i></p> 				
<p>A. Este texto es una oferta comercial.                      B. En este texto se anuncia un espectáculo.                      C. En este texto se informa del lugar de una exposición.                      D. Este texto está dirigido a los visitantes de un jardín público.                      E. En este texto aparece la información sobre el horario de un parque.</p>					
<table border="1" style="margin: auto; border-collapse: collapse;"> <tr> <td style="padding: 5px;">7.1.</td> <td style="padding: 5px;">7.2.</td> </tr> <tr> <td style="padding: 5px;"><b>B</b></td> <td style="padding: 5px;"><b>D</b></td> </tr> </table>		7.1.	7.2.	<b>B</b>	<b>D</b>
7.1.	7.2.				
<b>B</b>	<b>D</b>				

Zadanie 7.1. sprawdzało umiejętność określania głównej myśli tekstu, natomiast 7.2. – określanie kontekstu wypowiedzi. Wyniki pokazują, że uczniowie lepiej poradzili sobie z zadaniem 7.1. Wyrażenia takie jak *director*, *coreografía*, *bailaores* [...] *en vivo*, *arte flamenco* sugerowały, że ogłoszenie dotyczy występu tancerzy flamenco, a więc zapowiada pewien rodzaj przedstawienia. Prawidłową odpowiedź **B.** wybrało 80% zdających. Znacznie więcej problemów przysporzyło gimnazjalistom rozwiązanie zadania 7.2. Tekst informował o zakazie wchodzenia ze zwierzętami, zrywania kwiatów, wspinania się na drzewa i grania w piłkę. Był to typowy regulamin korzystania z publicznych terenów zielonych, który można przeczytać np. przy wejściu do parku lub ogrodu miejskiego. Skojarzenie tego faktu pozwalało wyeliminować zdania A., B. i C. i skoncentrować się tylko na odpowiedziach D. i E., które zawierały słowa *jardín* i *parque*. Analiza dystraktorów pokazuje, że trzy czwarte zdających wybierało spośród tych właśnie opcji. Prawidłową odpowiedzią było zdanie **D.**, które wskazało 61% gimnazjalistów. Uczniowie, którzy wybrali zdanie E. prawdopodobnie nie znali słowa *horario* lub nie zwrócili uwagi na ten rzeczownik, oznaczający „godziny otwarcia”. Tekst nie zawierał informacji, w jakich godzinach czynny jest park.

W grupie zadań sprawdzających umiejętność znajdowania określonych informacji najtrudniejsze dla zdających okazało się zadanie 8.3., oparte na krótkiej wiadomości SMS.



### 8.3. ¿Qué piensa hacer Denis?

- A. Esperar al cartero en casa.
- B. Mandar un paquete.
- C. Encontrarse con una chica.

Zadanie to poprawnie rozwiązało 61% gimnazjalistów. Warunkiem wskazania właściwej odpowiedzi było nie tylko zrozumienie treści wiadomości, ale też zwrócenie uwagi na to, kogo dotyczy pytanie postawione w trzonie zadania: nadawcy czy odbiorcy wiadomości. Chodziło o popołudniowe plany Denisa, autora SMS-a. Zdanie *A esa hora tengo una cita con mi novia.* wskazywało, że Denis jest po południu umówiony ze swoją dziewczyną. Dokładnie ten sam sens oddawało wyrażenie *encontrarse con una chica* użyte w odpowiedzi C. Tymczasem około 26% uczniów wybrało błędną odpowiedź A., zawierającą wyrażenie *esperar en casa*, takie samo, jakie pojawiało się w SMS-ie. Duża część uczniów mogła po prostu nie zwrócić uwagi, że to Sergio miał czekać w domu na kuriera, a nie Denis, o którego pytano w zadaniu.

Łatwe dla zdających okazało się natomiast zadanie 9.1. Uczniowie mieli stwierdzić, w którym z opisanych parków rozrywki (A–C) zwiedzający będą musieli znosić upał (*¿En cuál de los parques el visitante pasará mucho calor?*). 84% zdających nie miało wątpliwości, że będzie to park rozrywki oznaczony literą B., w którym odtworzone zostały warunki naturalne panujące w lesie tropikalnym (*te sientes como en un bosque de verdad. La temperatura es muy alta y hay mucha humedad.*).

Znajomość funkcji językowych sprawdzana była w trzech zadaniach, z których jedno (zadanie 4.) polegało na przyporządkowaniu właściwych odpowiedzi do usłyszanych pytań odtwarzanych z płyty CD. Najmniej problemów sprawiło zdającym dobranie brakujących wypowiedzi do krótkich dialogów w zadaniu 5. (średni wynik – 69% punktów), natomiast najtrudniejsze okazało się zadanie 6., w którym uczniowie wybierali reakcje właściwe dla sytuacji opisanych w języku polskim (średni wynik – 63%). Przyjrzyjmy się temu zadaniu.

#### 6.1. Kolega mówi zbyt cicho. Chcesz go poprosić, żeby mówił głośniejsze. Co powiesz?

- A. ¿Puedes hablar más alto?
- B. ¿Puedes dejar de hablar?
- C. ¿Puedes hablar más despacio?

#### 6.2. Kolega wyjeżdża na wycieczkę za granicę. Chcesz mu życzyć dobrej zabawy. Co powiesz?

- A. ¡Bienvenido!
- B. ¡Enhorabuena!
- C. ¡Que lo pases bien!

#### 6.3. Podajesz dziadkowi okulary. Co powiesz?

- A. Dámelas.
- B. Por favor.
- C. Aquí tienes.

Zadanie 6.1. poprawnie rozwiązało 81% zdających. Tak wysoki wynik nie dziwi, bowiem użyte w opcjach odpowiedzi zwroty wyrażające prośbę to jedne z podstawowych wyrażen, które uczniowie powinni znać z lekcji języka hiszpańskiego. Znacznie gorzej trzecioklasiści poradzi sobie z rozwiązaniem zadań 6.2. i 6.3., sprawdzających znajomość zwrotów grzecznościowych. W zadaniu 6.3. poprawną odpowiedź **C.** wskazała dokładnie połowa zdających. Dla 42% uczniów atrakcyjna okazała się odpowiedź **B.** Wybór tego właśnie dystraktora wynikał zapewne z faktu, że wyrażenie *por favor* w tłumaczeniu na język polski brzmi „proszę”, jednak w języku hiszpańskim zwrot ten jest używany wyłącznie w sytuacjach, gdy rozmówca prosi drugą osobę o wykonanie jakiejś czynności. W sytuacji opisanej w zadaniu, a więc gdy rozmówca podaje coś komuś używany jest zwrot *aquí tiene(n)*. Nieco lepiej zdający poradzi sobie z zadaniem 6.2., które poprawnie rozwiązało 59% uczniów. Spośród niepoprawnych odpowiedzi najczęściej osób wybrało dystraktor **A.**, myląc zapewne znaczenie zwrotu *bienvenido* (witaj) z wyrażeniem *buen viaje* (miłej podróży).

Ostatnie dwa zadania w arkuszu (10. i 11.) sprawdzały znajomość środków językowych. Średnie wyniki uzyskane za rozwiązanie tych zadań były porównywalne i wyniosły odpowiednio 68% i 70% punktów. Poziom wykonania zadań 10.1.–10.3., w których sprawdzana była przede wszystkim znajomość leksyki, był wyrównany i wyniósł odpowiednio 68%, 67% i 68%. Większe różnice można było natomiast zaobserwować w zadaniach 11.1.–11.3., sprawdzających znajomość struktur gramatycznych. Najwięcej osób udzieliło błędnej odpowiedzi w zadaniu 11.2., w którym należało uzupełnić zwrot *montar \_\_\_\_ bicicleta* odpowiednim przyimkiem. Poprawną odpowiedź **A.** *en* wskazało 56% zdających. Prawie 40% uczniów wybrało przyimek *a* (odpowiedź **B.**), być może przez analogię do zwrotów *ir a pie* lub *montar a caballo*. Najmniej problemów sprawiło zdającym dobranie właściwego czasownika do luki 11.3., sprawdzającej znajomość zwrotu *estar de vacaciones* (79% poprawnych odpowiedzi). Większość gimnazjalistów (77%) dobrze poradziła sobie też z uzupełnieniem zwrotu porównawczego w zdaniu *Me alegro de estar en un foro tan interesante* 11.1. \_\_\_\_ *este*, wybierając właściwy przysłówek (**C.** *como*).

## Poziom rozszerzony

Uczniowie przystępujący do egzaminu gimnazjalnego z języka hiszpańskiego na poziomie rozszerzonym uzyskali średnio 78% punktów za rozwiązanie wszystkich zadań w arkuszu.

Najwyższe średnie wyniki gimnazjaliści uzyskali w trzech obszarach: rozumienie tekstów słuchanych, rozumienie tekstów pisanych oraz tworzenie wypowiedzi pisemnej (odpowiednio 84%, 81% i 82% punktów). Średni wynik uzyskany za zadania sprawdzające znajomość środków językowych był wyraźnie niższy i wyniósł 64% punktów.

W obszarze rozumienia ze słuchu uczniowie bardzo dobrze poradzili sobie zarówno z rozwiązaniem zadań sprawdzających umiejętność znajdowania określonych informacji (średni wynik – 84% punktów), jak i z zadaniami wymagającymi globalnego rozumienia tekstu (średni wynik – 86%). Porównywalne okazały się nie tylko średnie wyniki, ale też poziom wykonania poszczególnych zadań. Dobrze ilustruje to zadanie 1.

W zadaniu 1.3., sprawdzającym umiejętność określania kontekstu wypowiedzi, zdający mieli stwierdzić, kim jest rozmówca dziewczyny relacjonującej okoliczności napadu. 87% uczniów słusznie uznało, że był nim sąsiad Rosy, i wskazało odpowiedź *C. un vecino suyo*. Łatwe dla zdających okazało się też zadanie 1.6., w którym należało określić główną myśl wysłuchanego monologu. 84% gimnazjalistów zrozumiało, że dziewczyna, wspominając tygodnie spędzone w łóżku po wypadku, opowiada o okolicznościach narodzin jej życiowej pasji, jaką stało się czytanie książek (odpowiedź *C. El nacimiento de una afición.*). Poziom wykonania zadań sprawdzających umiejętność znajdowania określonych informacji w obu tekstach był zbliżony: zadania 1.2. i 1.5. rozwiązało 82% uczniów, zadanie 1.1. – 83%, a zadanie 1.4. – 86% zdających.

Umiejętność znajdowania szczegółowych informacji w wysłuchanym tekście sprawdzana była też w zadaniu 2., opartym na krótkich wypowiedziach czterech osób opowiadających o swoich ulubionych programach telewizyjnych. I w tym wypadku poszczególne zadania (2.1.–2.4.) rozwiązała poprawnie zdecydowana większość zdających (od 82% do 88% poprawnych odpowiedzi).

W obszarze rozumienia tekstów pisanych sprawdzane były trzy umiejętności: określanie głównej myśli poszczególnych części tekstu (zadanie 3.), rozpoznawanie związków pomiędzy poszczególnymi częściami tekstu (zadanie 4.) oraz znajdowanie określonych informacji (zadanie 5.).

Tegoroczni trzecioklasiści najlepiej poradzili sobie z zadaniem 4., które polegało na uzupełnieniu luk w tekście brakującymi zdaniem (średni wynik – 88% punktów). Wykonanie tego zadania wymagało od uczniów przeanalizowania zarówno związków logicznych, jak i leksykalno-gramatycznych istniejących pomiędzy zdaniem. Poszczególne luki poprawnie uzupełniło od 83% do 90% zdających.

Analiza wyników w zadaniu 5. pokazuje, że trzecioklasiści dobrze poradzili sobie także z wyszukiwaniem określonych informacji w tekstach pisanych. Na podstawie informacji o trzech osobach planujących wyjazd na narty i opisów ofert czterech kierowców, udających się na zimowy odpoczynek w góry, należało zdecydować, która oferta najbardziej odpowiadałaby danej osobie. Zadania 5.1.–5.3. rozwiązało poprawnie odpowiednio 83%, 82% i 87% zdających.

W omawianym obszarze najwięcej problemów sprawiło gimnazjalistom rozwiązanie zadania 3., które polegało na przyporządkowaniu do poszczególnych fragmentów tekstu odpowiednich nagłówków. Średni wynik uzyskany za rozwiązanie zadań 3.1.–3.3. nie był niski (71% punktów), ale poziom ich wykonania był zróżnicowany. Przyjrzyjmy się dwóm fragmentom tekstu.

- A. ¿Qué opina del polaco?
- B. ¿Qué le extraña de Polonia?
- C. ¿Qué parte de Polonia le gusta más?
- D. ¿Qué tienen en común los dos países?
- E. ¿Qué es lo más difícil del idioma polaco?

### 3.2. D

En el norte de España, donde vivo, nieva bastante y suelo disfrutar de los meses de invierno. Y aquí, desde luego, también hay mucha nieve. Es fantástico. La semana que viene voy a la montaña a esquiar. Por otra parte, los veranos son bastante calurosos. Se puede tomar el sol y disfrutar de la playa. Nada de monotonía, igual que en España.

### 3.3. A

Cuando vine a Polonia, quería aprender rápido algunas frases básicas y poder comunicarme con la gente. Y lo logré. Creo que la lengua polaca es muy diferente de la española, complicada y sorprendente, pero precisamente por eso me gusta. Tanto en el vocabulario, como en la gramática y hasta en la forma de hablar he descubierto una nueva forma de expresarme y describir el mundo.

Zadanie oparte było na wspomnieniach młodej Hiszpanki Glorii, która dzieliła się swoimi wrażeniami z pobytu w Polsce. Najłatwiejszym okazało się dobranie odpowiedniego nagłówka do drugiego akapitu, w którym dziewczyna porównywała warunki klimatyczne w Polsce i w Hiszpanii. Z jej obserwacji wynikało, że kraje te mają ze sobą wiele wspólnego pod tym względem: w północnych regionach Hiszpanii zimy są tak samo śnieżne jak w Polsce, a lata – upalne. Poprawną odpowiedź **D. ¿Qué tienen en común los dos países?** wskazało 85% zdających. Najwięcej trudności przysporzyło natomiast uczniom dobranie właściwego nagłówka do trzeciego fragmentu tekstu. Gloria wyjaśniała pokrótce, co zdecydowało o tym, że postanowiła uczyć się języka polskiego i jakie walory tego języka odkryła. Użyta w tekście leksyka (np. przymiotniki *diferente, complicada, sorprendente*, wyrażenia *creo que, por eso me gusta, he descubierto una nueva forma de expresarme y describir el mundo*) jednoznacznie wskazywała, że Gloria wyrażała swoją opinię o języku. Pasujący do tego fragmentu nagłówek **A.** dobrało 58% zdających. Uczniowie, którzy stracili punkt w tym zadaniu, najczęściej zaznaczali odpowiedź E. (ok. 36%). Najprawdopodobniej wybierali ją odruchowo, sugerując się użytym w pytaniu rzeczownikiem *idioma* oraz przymiotnikiem *difícil*, który skojarzyli z pojawiającym się w tekście przymiotnikiem *complicado*. Nie zwrócili uwagi, że pytanie brzmiało nie „Czy język polski jest trudny?“, a „Co jest najtrudniejsze w języku polskim?“. Dziewczyna, choć przyznawała, że język polski jest skomplikowany, to nie precyzowała, co sprawiło jej największą trudność.

Najniższy średni wynik (64%) tegoroczni trzecioklasiści uzyskali w części arkusza sprawdzającej znajomość środków językowych. Nie oznacza to jednak, że wszystkie zadania z tego obszaru okazały się dla nich trudne.

Uczniowie dobrze poradzi sobie z zadaniem 6. (średni wynik – 70%), opartym na krótkim tekście informacyjnym, który należało uzupełnić wyrazami z ramki w odpowiedniej formie. Analiza rozwiązań pokazuje, że większość gimnazjalistów doбираła właściwe części mowy do poszczególnych luk, co świadczy o dobrym zrozumieniu tekstu. Ponad dwie trzecie uczniów prawidłowo uzgodniło formy wpisujących przymiotników *lleno* i *valiente* oraz zaimka *alguno* z rodzajem i liczbą towarzyszących im rzeczowników (6.2. *las calles [...] llenas*; 6.4. *valientes corredores*; 6.5. *algunos accidentes*). Większość zdających poradziła sobie też z zastosowaniem poprawnych form czasowników, przy czym łatwiejsze okazało się utworzenie poprawnej formy czasownika *empezar* w czasie teraźniejszym

w zadaniu 6.1. (*empieza*) niż formy czasownika *venir* w tym samym czasie w zadaniu 6.3. (*vienen*). Zadania te poprawnie rozwiązało odpowiednio 76% i 67% gimnazjalistów.

Znacznie więcej problemów sprawiło uczniom uzupełnienie zdań brakującymi fragmentami w zadaniu 7. (średni wynik – 57%). Najtrudniejsze okazało się uzupełnienie zdania 7.5. *Juan estaba solo en casa cuando de repente (oír / voz / extraño) \_\_\_\_\_ y se asustó*. Brakujący fragment *oyó una voz extraña* lub *oyó unas voces extrañas* poprawnie wpisało 31% zdających. Jedną z przyczyn utraty punktu przez gimnazjalistów w tym zadaniu było niewłaściwe uzgodnienie rodzaju przymiotnika z rodzajem rzeczownika. Wielu uczniów nie wiedziało lub po prostu zapomniało, że rzeczownik *voz* jest rodzaju żeńskiego, a więc przymiotnik musi przyjąć formę żeńską (*extraña*). Częste były przypadki użycia czasownika w niewłaściwym czasie gramatycznym: zamiast czasu Pretérito Indefinido stosowano czas Pretérito Imperfecto lub Presente de Indicativo.

Dość trudne okazało się też uzupełnienie zdań 7.2. *Antes (haber / poco / gente) \_\_\_\_\_ en esta playa*. i 7.4. *Hasta ahora Elvira nunca (viajar / avión) \_\_\_\_\_*. *Hoy va a ser la primera vez*. Zadania te poprawnie rozwiązało odpowiednio 52% i 53% uczniów. Najczęściej popełniane błędy to użycie czasowników w niewłaściwych czasach gramatycznych (np. *hubo / hay* zamiast *había*; *viajaba / viaja* zamiast *ha viajado*), użycie niewłaściwych form osobowych czasownika (np. *habían* zamiast *había*), stosowanie podwójnego przeczenia (*nunca no ha viajado* zamiast *nunca ha viajado*), użycie niewłaściwego przyimka (*de avión* zamiast *en avión*), niezgodnienie rodzaju przymiotnika z rodzajem rzeczownika (np. *había poco gente* zamiast *había poca gente*) oraz błędy zapisu (np. *habia* zamiast *había*). Znacznie mniej kłopotów przysporzyło zdającym uzupełnienie zdania 7.1. strukturą *me duelen los ojos* lub utworzenie trybu rozkazującego czasownika *abrir* w zadaniu 7.3. (*abre*). Brakujące fragmenty zdań poprawnie wpisało odpowiednio 71% i 80% trzecioklasistów.

Ostatnie zadanie, z którym musieli zmierzyć się gimnazjaliści polegało na stworzeniu krótkiej wypowiedzi pisemnej. Polecenie do tego zadania brzmiało następująco:

**Zorganizowałeś(-aś) przyjęcie dla Twojego młodszego brata. W e-mailu do kolegi / koleżanki z Hiszpanii:**

- **wyjaśnij, dlaczego zorganizowałeś(-aś) to przyjęcie**
- **opisz miejsce, w którym odbyło się to przyjęcie**
- **zrelacjonuj przebieg tego przyjęcia.**

Tworząc wypowiedź pisemną uczniowie powinni komunikatywnie przekazać wskazane w poleceniu informacje przy użyciu zróżnicowanych struktur leksykalno-gramatycznych, poprawnie stosować środki językowe oraz zaplanować swoją wypowiedź tak, aby była spójna i logiczna. W tym roku najwyższe średnie wyniki gimnazjaliści uzyskali w trzech kryteriach: zakres środków językowych (89% punktów), spójność i logika wypowiedzi (87%) oraz poprawność środków językowych (81%). Najniższy średni wynik uczniowie uzyskali w kryterium treści – 77% punktów. Przyjrzyjmy się, jak realizowano poszczególne podpunkty polecenia.

Najczęściej podawanym powodem zorganizowania przyjęcia były urodziny młodszego brata. Niestety, wielu uczniów ograniczyło się do tej lakonicznej informacji, przez co ich wypowiedź mogła być zakwalifikowana maksymalnie na poziom „odniósł się”. Nieliczni rozwijali swoją odpowiedź, dodając, ile lat kończył brat, dlaczego organizacją przyjęcia nie mogli zająć się rodzice lub w jaki sposób świętowano urodziny najmłodszego członka rodziny do tej pory.

Realizując drugi podpunkt polecenia, zdający mieli wykazać się umiejętnością opisywania miejsc. Tymczasem wielu uczniów zupełnie pominęło w swoich pracach ten istotny element polecenia. Owszem, podawali miejsce zorganizowania przyjęcia (np. dom rodzinny, kino, pływalnię, nawet ogród zoologiczny), ale go nie opisywali.

Gimnazjaliści najlepiej poradzi sobie z realizacją trzeciego podpunktu polecenia. Jak na każdym przyjęciu urodzinowym, nie mogło zabraknąć tortu, wręczania prezentów, zabawy przy muzyce i innych atrakcji (np. występu zaproszonego klauna).

Jak podkreślali egzaminatorzy, mocną stroną tegorocznych trzecioklasistów był szeroki zasób środków językowych.

## Wnioski

Analiza wyników egzaminu z języka hiszpańskiego pozwala na wyciągnięcie następujących wniosków dotyczących pracy z gimnazjalistami.

- ❖ Na poziomie podstawowym uczniowie niezbyt dobrze radzą sobie z zadaniami sprawdzającymi umiejętność ogólnego rozumienia tekstu. Warto w procesie dydaktycznym zwracać uwagę na sformułowania występujące w trzonach takich zadań, np. *Esta persona escribió este mensaje para...*, *Esta persona habla de...*, *Estas personas están en...*. Ważne jest, aby uczący się potrafili dokonać syntezy informacji. Gimnazjaliści powinni mieć świadomość, że dopiero po wysłuchaniu lub przeczytaniu całego tekstu można określić, co jest intencją nadawcy, kim jest osoba mówiąca/pisząca, gdzie toczy się rozmowa lub jakiego tematu dotyczy. Wskazanie prawidłowej odpowiedzi wymaga nie tylko zrozumienia poszczególnych wyrażenia, ale też skojarzenia różnych informacji. Prawdą jest, że zadania sprawdzające te umiejętności rzadziej występują w podręcznikach, ale wiele tekstów wykorzystywanych na lekcjach może służyć jako doskonały materiał do ćwiczenia tych umiejętności.
- ❖ Wielu gimnazjalistów udziela odpowiedzi sugerując się pojedynczymi słowami występującymi w tekstach. Bardzo ważne jest zwracanie uwagi uczniów na kontekst, w jakim poszczególne słowa są użyte i ich powiązanie z opcjami w zadaniu. Warto wymagać od uczniów, aby potrafili uzasadnić zarówno wybór opcji właściwej, jak i podać powody odrzucenia opcji, które są dystraktorami w zadaniu. Dzięki temu bardziej świadomie będą udzielać odpowiedzi na egzaminie.
- ❖ W celu podniesienia kompetencji receptywnej uczniów, szczególnie tych przystępujących do egzaminu na poziomie podstawowym, należy kontynuować pracę nad systematycznym wzbogacaniem zasobu środków leksykalnych poprzez różnorodne ćwiczenia poszerzające zakres słownictwa. Należą do nich m.in.:
  - technika synonimów i antonimów: zadaniem uczniów jest dobór do wyrazu głównego wyrazu bliskoznacznego lub przeciwstawnego, wybieranego z kilku podanych (to samo zadanie może się odbywać na poziomie całych zdań);
  - tworzenie razem z uczniami definicji nawet najbardziej podstawowych pojęć przyswajanych przez nich w trakcie nauki, dzięki czemu uczniowie mają okazję sięgnąć po wyrazy o znaczeniu ogólnym, nadrzędnym w stosunku do słów definiowanych, bardziej szczegółowych pod względem semantycznym (relacja hiperonim-hiponim);
  - tworzenie wspólnie z uczniami map pamięci, ułatwiających zapamiętywanie: jest to metoda wizualnego przedstawiania tematu z wykorzystaniem schematów, haseł, zwrotów, symboli; każde ze słów kluczowych może być źródłem dla kolejnych grup słów, zagadnień, wyrażenia, tworzących swoistą mapę z informacjami;
  - wdrażanie na lekcjach techniki kategoryzacji polegającej na grupowaniu przez uczniów wielu różnych wyrazów według podanych kategorii (w przypadku uczniów bardziej zaawansowanych można ograniczyć się jedynie do podania liczby kategorii, do których uczniowie mają przyporządkować otrzymane słowa).
- ❖ Zgodnie z podstawą programową uczeń powinien posiadać świadomość językową (np. podobieństw i różnic między językami). Istotne jest, by nauczyciele, wprowadzając podczas lekcji struktury charakterystyczne dla danego języka, zwracali uwagę uczniów na odmiennosć sposobu ich funkcjonowania w języku polskim oraz języku obcym. Ograniczy to stosowanie przez nich dosłownych tłumaczeń (tzw. kalek językowych), a w konsekwencji wpłynie pozytywnie na naturalność oraz poprawność ich wypowiedzi.



## Język włoski – poziom podstawowy

### 1. Opis arkusza standardowego

Arkusz składał się z 40 zadań zamkniętych różnego typu (wyboru wielokrotnego, prawda/fałsz oraz zadań na dobieranie) ujętych w 11 wiązek. Zadania sprawdzały wiadomości oraz umiejętności określone w podstawie programowej III.0 w czterech obszarach: rozumienie ze słuchu (12 zadań), rozumienie tekstów pisanych (12 zadań), znajomość funkcji językowych (10 zadań) oraz znajomość środków językowych (6 zadań).

Za poprawne rozwiązanie wszystkich zadań uczeń mógł otrzymać 40 punktów.

### 2. Dane dotyczące populacji uczniów

Tabela 1. Uczniowie rozwiązujący zadania w arkuszu standardowym

Liczba uczniów		10
Uczniowie	bez dysleksji rozwojowej	7
	z dysleksją rozwojową	3
	dziewczeta	5
	chłopcy	5
	ze szkół na wsi	0
	ze szkół w miastach do 20 tys. mieszkańców	0
	ze szkół w miastach od 20 tys. do 100 tys. mieszkańców	0
	ze szkół w miastach powyżej 100 tys. mieszkańców	10
	ze szkół publicznych	10
	ze szkół niepublicznych	0

Tabela 2. Uczniowie rozwiązujący zadania w arkuszach dostosowanych

Uczniowie	z autyzmem, w tym z zespołem Aspergera	-
	słabowidzący i niewidomi	-
	słabosłyszący i niesłyszący	-
	z niepełnosprawnością intelektualną w stopniu lekkim	-
	z niepełnosprawnością ruchową spowodowaną mózgowym porażeniem dziecięcym	-
	<b>Ogółem</b>	-

## Przebieg egzaminu

Tabela 3. Informacje dotyczące przebiegu egzaminu

Termin egzaminu		20 kwietnia 2018 r.	
Czas trwania egzaminu		60 minut dla uczniów rozwiązujących zadania w arkuszu standardowym lub czas przedłużony zgodnie z przyznanym dostosowaniem	
Liczba szkół		3	
Liczba obserwatorów <sup>1</sup> (§ 8 ust. 1)		0	
Liczba unieważnień <sup>2</sup>	w przypadku:		
	art. 44zzv pkt 1	stwierdzenia niesamodzielnego rozwiązywania zadań przez ucznia	0
	art. 44zzv pkt 2	wniesienia lub korzystania przez ucznia w sali egzaminacyjnej z urządzenia telekomunikacyjnego	0
	art. 44zzv pkt 3	zakłócenia przez ucznia prawidłowego przebiegu egzaminu gimnazjalnego	0
	art. 44zzw ust. 1	stwierdzenia podczas sprawdzania pracy niesamodzielnego rozwiązywania zadań przez ucznia	0
	art. 44zzy ust. 7	stwierdzenia naruszenia przepisów dotyczących przeprowadzania egzaminu gimnazjalnego	0
	art. 44zzy ust. 10	niemożności ustalenia wyniku (np. zaginięcia karty odpowiedzi)	0
	inne (np. złe samopoczucie ucznia)		
Liczba wglądów <sup>2</sup> (art. 44zzz ust. 1)		0	

<sup>1</sup> Na podstawie rozporządzenia Ministra Edukacji Narodowej z dnia 21 grudnia 2016 r. w sprawie szczegółowych warunków i sposobu przeprowadzania egzaminu gimnazjalnego i egzaminu maturalnego (Dz.U. z 2016, poz. 2223).

<sup>2</sup> Na podstawie ustawy z dnia 7 września 1991 r. o systemie oświaty (tekst jedn. Dz.U. z 2018, poz. 1457).

### 3. Podstawowe dane statystyczne

#### Wyniki uczniów

Tabela 4. Wyniki uczniów – parametry statystyczne

<b>Liczba uczniów</b>	<b>Minimum (%)</b>	<b>Maksimum (%)</b>	<b>Mediana (%)</b>	<b>Modalna (%)</b>	<b>Średnia (%)</b>	<b>Odchylenie standardowe (%)</b>
10	-	-	-	-	-	-

\* Parametry statystyczne są podawane dla grup liczących 30 lub więcej uczniów.

**Wyniki uczniów w procentach, odpowiadające im wartości centyli i wyniki na skali staninowej**

Tabela 5. Wyniki uczniów w procentach, odpowiadające im wartości centyli i wyniki na skali staninowej

Język włoski – poziom podstawowy		
wynik procentowy	wartość centyla	stanin
0	1	1
3	1	
5	1	
8	1	
10	1	
13	1	
15	2	
18	3	
20	5	
23	8	
25	12	
28	17	3
30	22	
33	27	4
35	30	
38	36	
40	38	
43	45	
45	50	5
48	52	
50	53	
53	54	
55	54	
58	55	
60	55	
63	56	
65	60	
68	60	
70	61	6
73	61	
75	64	
78	66	
80	67	
83	71	
85	75	
88	79	
90	80	7
93	81	
95	87	
98	94	8
100	100	9

Wyniki w skali centylowej i staninowej umożliwiają porównanie wyniku ucznia z wynikami uczniów w całym kraju. Na przykład, jeśli uczeń z języka włoskiego na poziomie podstawowym uzyskał 80% punktów możliwych do zdobycia (wynik procentowy), to oznacza, że jego wynik jest taki sam lub wyższy od wyniku 67% wszystkich zdających (wynik centylowy), a niższy od wyniku 33% zdających i znajduje się on w 6. staninie.

**Wyniki uczniów bez dysleksji oraz uczniów z dysleksją rozwojową**

Tabela 6. Wyniki uczniów bez dysleksji oraz uczniów z dysleksją rozwojową – parametry statystyczne\*

	Liczba uczniów	Minimum (%)	Maksimum (%)	Mediana (%)	Modalna (%)	Średnia (%)	Odchylenie standardowe (%)
Uczniowie bez dysleksji	7	-	-	-	-	-	-
Uczniowie z dysleksją rozwojową	3	-	-	-	-	-	-

\* Parametry statystyczne są podawane dla grup liczących 30 lub więcej uczniów.

**Wyniki dziewcząt i chłopców**

Tabela 7. Wyniki dziewcząt i chłopców – parametry statystyczne

Płeć	Liczba uczniów	Minimum (%)	Maksimum (%)	Mediana (%)	Modalna (%)	Średnia (%)	Odchylenie standardowe (%)
Dziewczęta	5	-	-	-	-	-	-
Chłopcy	5	-	-	-	-	-	-

**Wyniki uczniów a wielkość miejscowości**

Tabela 8. Wyniki uczniów w zależności od lokalizacji szkoły – parametry statystyczne\*

	Liczba uczniów	Minimum (%)	Maksimum (%)	Mediana (%)	Modalna (%)	Średnia (%)	Odchylenie standardowe (%)
Wieś	0	-	-	-	-	-	-
Miasto do 20 tys. mieszkańców	0	-	-	-	-	-	-
Miasto od 20 tys. do 100 tys. mieszkańców	0	-	-	-	-	-	-
Miasto powyżej 100 tys. mieszkańców	10	-	-	-	-	-	-

\* Parametry statystyczne są podawane dla grup liczących 30 lub więcej uczniów.

**Wyniki uczniów szkół publicznych i szkół niepublicznych**

Tabela 9. Wyniki uczniów szkół publicznych i niepublicznych – parametry statystyczne\*

	Liczba uczniów	Minimum (%)	Maksimum (%)	Mediana (%)	Modalna (%)	Średnia (%)	Odchylenie standardowe (%)
Szkoła publiczna	10	-	-	-	-	-	-
Szkoła niepubliczna	0	-	-	-	-	-	-

\* Parametry statystyczne są podawane dla grup liczących 30 lub więcej uczniów.

## Poziom wykonania zadań

Tabela 10. Poziom wykonania zadań

Wymagania ogólne	Nr zad.	Wymagania szczegółowe	Poziom wykonania zadania (%)
II. Rozumienie wypowiedzi (ustnych) tj. Rozumienie ze słuchu	1.1.	2.3) Uczeń znajduje w tekście określone informacje.	60
	1.2.		90
	1.3.		60
	1.4.	2.5) Uczeń określa kontekst wypowiedzi.	70
	1.5.	2.4) Uczeń określa intencje nadawcy/autora tekstu.	40
	2.1.	2.3) Uczeń znajduje w tekście określone informacje.	30
	2.2.		50
	2.3.		60
	2.4.		50
	3.1.	2.3) Uczeń znajduje w tekście określone informacje.	70
	3.2.		80
	3.3.		40
	IV. Reagowanie na wypowiedzi tj. Znajomość funkcji językowych	4.1.	6.4) Uczeń [...] udziela [...] pozwolenia.
4.2.		6.3) Uczeń uzyskuje i przekazuje proste informacje i wyjaśnienia.	40
4.3.		6.6) Uczeń wyraża swoje emocje	30
4.4.		6.1) Uczeń [...] udziela podstawowych informacji [...] na temat innych osób.	40
5.1.			80
5.2.		6.7) Uczeń wyraża [...] podziękowania [...].	50
5.3.		6.5) Uczeń wyraża swoje opinie [...].	30
6.1.		6.3) Uczeń uzyskuje [...] proste informacje i wyjaśnienia.	80
6.2.		6.6) Uczeń wyraża swoje emocje [...].	60
6.3.	6.5) Uczeń wyraża swoje [...] życzenia [...].	90	
II. Rozumienie wypowiedzi (pisemnych) tj. Rozumienie tekstów pisanych	7.1.	3.2) Uczeń znajduje w tekście określone informacje.	50
	7.2.	3.4) Uczeń określa kontekst wypowiedzi.	30
	7.3.	3.1) Uczeń określa główną myśl tekstu.	40
	7.4.	3.3) Uczeń określa intencje nadawcy/autora tekstu.	50
	8.1.	3.2) Uczeń znajduje w tekście określone informacje.	70
	8.2.		50
	8.3.	3.3) Uczeń określa intencje nadawcy/autora tekstu.	40
	8.4.	3.1) Uczeń określa główną myśl tekstu.	30
	9.1.	3.2) Uczeń znajduje w tekście określone informacje.	40
	9.2.		60
	9.3.		70
9.4.	40		
I. Znajomość środków językowych	10.1.	1. Uczeń posługuje się bardzo podstawowym zasobem środków językowych (leksykalnych, gramatycznych, ortograficznych) [...].	60
	10.2.		70
	10.3.		50
	11.1.	1. Uczeń posługuje się bardzo podstawowym zasobem środków językowych (leksykalnych, gramatycznych, ortograficznych) [...].	60
	11.2.		60
	11.3.		70

## Język włoski – poziom rozszerzony

Ze względu na małą liczbę uczniów przystępujących do egzaminu (12 osób) podawane są w tej części sprawozdania wyłącznie wyniki centylowe zamieszczane na świadectwach oraz wykaz wymagań sprawdzanych w arkuszu egzaminacyjnym.

### 1. Opis arkusza standardowego

Uczniowie bez dysfunkcji oraz uczniowie ze specyficznymi trudnościami w uczeniu się wykonywali zadania zawarte w arkuszu standardowym. Arkusz składał się z 20 zadań zamkniętych różnego typu (wyboru wielokrotnego, zadań na dobieranie) ujętych w 5 wiązek oraz 11 zadań otwartych: 2 wiązek zadań sprawdzających znajomość środków językowych oraz jednego zadania sprawdzającego umiejętność tworzenia wypowiedzi pisemnej. Zadania sprawdzały wiadomości oraz umiejętności określone w podstawie programowej III.1 w czterech obszarach: rozumienie ze słuchu (10 zadań), rozumienie tekstów pisanych (10 zadań), znajomość środków językowych (10 zadań) oraz tworzenie wypowiedzi pisemnej (1 zadanie).

Za poprawne rozwiązanie wszystkich zadań uczeń mógł otrzymać 40 punktów.

### 2. Dane dotyczące populacji uczniów

Tabela 11. Uczniowie rozwiązujący zadania w arkuszu standardowym

Liczba uczniów		2
Uczniowie	bez dysleksji rozwojowej	2
	z dysleksją rozwojową	0
	dziewczeta	2
	chłopcy	0
	ze szkół na wsi	0
	ze szkół w miastach do 20 tys. mieszkańców	0
	ze szkół w miastach od 20 tys. do 100 tys. mieszkańców	0
	ze szkół w miastach powyżej 100 tys. mieszkańców	2
	ze szkół publicznych	2
	ze szkół niepublicznych	0

### 3. Przebieg egzaminu

Tabela 12. Informacje dotyczące przebiegu egzaminu

Termin egzaminu		20 kwietnia 2018 r.	
Czas trwania egzaminu		60 minut dla uczniów rozwiązujących zadania w arkuszu standardowym lub czas przedłużony zgodnie z przyznanym dostosowaniem	
Liczba szkół		1	
Liczba zespołów egzaminatorów		1	
Liczba egzaminatorów		2	
Liczba obserwatorów <sup>1</sup> (§ 8 ust. 1)		0	
Liczba unieważnień <sup>2</sup>	w przypadku:		
	art. 44zzv pkt 1	stwierdzenia niesamodzielnego rozwiązywania zadań przez ucznia	0
	art. 44zzv pkt 2	wniesienia lub korzystania przez ucznia w sali egzaminacyjnej z urządzenia telekomunikacyjnego	0
	art. 44zzv pkt 3	zakłócenia przez ucznia prawidłowego przebiegu egzaminu gimnazjalnego	0
	art. 44zzw ust. 1	stwierdzenia podczas sprawdzania pracy niesamodzielnego rozwiązywania zadań przez ucznia	0
	art. 44zzy ust. 7	stwierdzenia naruszenia przepisów dotyczących przeprowadzania egzaminu gimnazjalnego	0
	art. 44zzy ust. 10	niemożności ustalenia wyniku (np. zaginięcia karty odpowiedzi)	0
	inne (np. złe samopoczucie ucznia)		
Liczba wglądów <sup>2</sup> (art. 44zzz ust. 1)		0	

<sup>1</sup> Na podstawie rozporządzenia Ministra Edukacji Narodowej z dnia 21 grudnia 2016 r. w sprawie szczegółowych warunków i sposobu przeprowadzania egzaminu gimnazjalnego i egzaminu maturalnego (Dz.U. z 2016, poz. 2223).

<sup>2</sup> Na podstawie ustawy z dnia 7 września 1991 r. o systemie oświaty (tekst jedn. Dz.U. z 2018, poz. 1457).



**Wyniki uczniów w procentach i odpowiadające im wartości centyli**

Tabela 13. Wyniki uczniów w procentach i odpowiadające im wartości centyli

<b>Język włoski – poziom rozszerzony</b>	
wynik procentowy	wartość centyla
0	1
3	1
5	1
8	1
10	1
13	1
15	1
18	1
20	1
23	1
25	1
28	1
30	1
33	1
35	1
38	1
40	1
43	1
45	1
48	1
50	8
53	8
55	8
58	16
60	24
63	31
65	31
68	39
70	39
73	39
75	47
78	54
80	54
83	54
85	54
88	70
90	70
93	70
95	85
98	93
100	100

Wyniki w skali centylowej umożliwiają porównanie wyniku ucznia z wynikami uczniów w całym kraju. Na przykład, jeśli uczeń z języka włoskiego na poziomie rozszerzonym uzyskał 80% punktów możliwych do zdobycia (wynik procentowy), to oznacza, że jego wynik jest taki sam lub wyższy od wyniku 54% wszystkich zdających (wynik centylowy), a niższy od wyniku 46% zdających.

## Poziom wykonania zadań

Tabela 14. Poziom wykonania zadań

Wymagania ogólne	Nr zad.	Wymagania szczegółowe/Kryteria	Poziom wykonania zadania (%)	
<b>II. Rozumienie wypowiedzi (ustnych)</b> tj. Rozumienie ze słuchu	1.1.	2.3) Uczeń znajduje w tekście określone informacje.	100	
	1.2.		100	
	1.3.	2.5) Uczeń określa kontekst wypowiedzi.	100	
	1.4.	2.3) Uczeń znajduje w tekście określone informacje.	100	
	1.5.		100	
	1.6.	2.4) Uczeń określa intencję nadawcy/autora tekstu.	100	
	2.1.	2.3) Uczeń znajduje w tekście określone informacje.	100	
	2.2.		100	
	2.3.		100	
	2.4.		100	
<b>II. Rozumienie wypowiedzi (pisemnych)</b> tj. Rozumienie tekstów pisanych	3.1.	3.2) Uczeń określa główną myśl poszczególnych części tekstu.	100	
	3.2.		100	
	3.3.		100	
	4.1.	3.6) Uczeń rozpoznaje związki pomiędzy poszczególnymi częściami tekstu.	100	
	4.2.		100	
	4.3.		100	
	4.4.		100	
	5.1.		100	
	5.2.	3.3) Uczeń znajduje w tekście określone informacje.	100	
5.3.	100			
<b>I. Znajomość środków językowych</b>	6.1.	1. Uczeń posługuje się podstawowym zasobem środków językowych (leksykalnych, gramatycznych, ortograficznych) [...].	50	
	6.2.		50	
	6.3.		50	
	6.4.		100	
	6.5.		100	
	7.1.	1. Uczeń posługuje się podstawowym zasobem środków językowych (leksykalnych, gramatycznych, ortograficznych) [...].	50	
	7.2.		50	
	7.3.		50	
	7.4.		100	
	7.5.		100	
<b>I. Znajomość środków językowych</b>  <b>III. Tworzenie wypowiedzi</b>  <b>IV. Reagowanie na wypowiedzi</b> tj. Wypowiedź pisemna	8.	5. Uczeń tworzy krótkie, proste i zrozumiałe wypowiedzi pisemne, np. e-mail: 1) opisuje [...] przedmioty, miejsca [...] i czynności 3) przedstawia fakty z przeszłości [...] 9) stosuje formalny lub nieformalny styl wypowiedzi w zależności od sytuacji. 7. Uczeń reaguje w formie prostego tekstu pisanego, np. e-mail, w typowych sytuacjach: 2) [...] przekazuje informacje i wyjaśnienia.	treść	100
		spójność i logika wypowiedzi	100	
		1. Uczeń posługuje się podstawowym zasobem środków językowych (leksykalnych, gramatycznych, ortograficznych), umożliwiającym realizację pozostałych wymagań ogólnych w zakresie następujących tematów: 5) życie rodzinne i towarzyskie 8) podróżowanie i turystyka.	zakres środków językowych	100
			poprawność środków językowych	100

## Komentarz


### Komentarz opracowano na podstawie wyników ogólnopolskich

Do egzaminu z języka włoskiego na poziomie podstawowym przystąpiło w całej Polsce 96 gimnazjalistów, a na poziomie rozszerzonym – 13. Uczniowie uzyskali średni wynik 59% na poziomie podstawowym oraz 78% na poziomie rozszerzonym. W poniższej analizie, ze względu na niewielką liczbę uczniów przystępujących do egzaminu na poziomie rozszerzonym, omówione zostaną jedynie zadania z arkusza na poziomie podstawowym.

Na poziomie podstawowym w zakresie poszczególnych obszarów umiejętności uczniowie najlepiej poradzi sobie z zadaniami sprawdzającymi znajomość funkcji językowych (średni wynik 64%) i rozumienia ze słuchu (średni wynik 62%). Najtrudniejsze okazały się zadania sprawdzające umiejętność rozumienia tekstów pisanych (średni wynik 55%) i znajomość środków językowych (średni wynik 49%).

Analiza wyników uzyskanych w obszarze rozumienia ze słuchu pokazuje, że uczniowie lepiej poradzi sobie z zadaniami sprawdzającymi umiejętność znajdowania w tekście określonych informacji (średni wynik 65%), niż z rozumieniem tekstu jako całości (średni wynik 52%). Jednak nie wszystkie zadania sprawdzające umiejętność znajdowania w tekście określonych informacji były jednakowo łatwe. W tej części arkusza najłatwiejsze okazało się zadanie 1.2.

#### 1.2. Che cosa ha intenzione di fare Paola nel pomeriggio?



#### Transkrypcja

##### Tekst 1.

*Papà:* Hai finito di mangiare, Paola?

*Paola:* Sì, papà, il pranzo era buonissimo!

*Papà:* Allora, che programmi hai per il pomeriggio? Magari leggi un po'?

*Paola:* Ma papà, oggi è sabato, è un giorno libero. Voglio divertirmi. Ho un videogioco bellissimo.

*Papà:* Secondo me, anche quando leggi un buon libro ti diverti.

*Paola:* Sì, ma io mi diverto di più con il computer. Ora vado a giocare, però ti prometto che non giocherò a lungo.

*Papà:* Allora, va bene.

W zadaniu tym poprawną odpowiedź C. wskazało 75% gimnazjalistów. Mimo że w rozmowie Paoli z tatą mowa jest o obiedzie i książce, zdający właściwie zrozumieli informację, że dziewczynka nie będzie czytać, ani jeść żadnego posiłku. Tata proponuje córce lekturę, ale Paola woli grać na komputerze (*io mi diverto di più con il computer*). Obiecuje jednak, że nie będzie grała długo.

Znacznie więcej problemów sprawiło gimnazjalistom rozwiązanie zadania 1.1., które również sprawdzało umiejętność znajdowania w tekście określonych informacji.

## 1.1. Che cosa ha dimenticato Carlo?



B.



C.



## Transkrypcja

## Tekst 1.

*Mamma:* Carlo, come ti sei vestito? Guarda, sta nevicando! Tutti portano il cappello. Devi metterti vestiti più pesanti.

*Carlo:* Ma mamma, ho una sciarpa di lana, non ho freddo.

*Mamma:* E dov'è il tuo cappello? L'hai dimenticato?

*Carlo:* No, ce l'ho in tasca.

*Mamma:* Allora, lo devi mettere! E i guanti? Anche quelli sono in tasca?

*Carlo:* Ah, no, non ci sono. Forse sono rimasti sul comodino. Ma non ti preoccupare, mamma, metto le mani in tasca e non avrò freddo.

54% gimnazjalistów wykonało to zadanie poprawnie. Wskazanie właściwej odpowiedzi **A.** wymagało od uczniów zrozumienia, którego z elementów garderoby zapomniał Carlo. Kluczowy dla wykonania tego zadania był fragment wypowiedzi, w którym Carlo stwierdza, że nie ma ze sobą rękawiczek i mówi, gdzie prawdopodobnie się znajdują (*Ah, no, non ci sono. Forse sono rimasti sul comodino.*). Zdający, którzy zaznaczyli niewłaściwe rozwiązania, prawdopodobnie zasugerowali się słowami *cappello* i *sciarpa* padającymi na początku dialogu, jednak Carlo mówi, że ma na sobie szalik, a czapkę włożył do kieszeni.

Spośród zadań sprawdzających ogólne rozumienie tekstu więcej problemów sprawiło zdającym zrozumienie intencji nadawcy/autora wypowiedzi niż określenie kontekstu wypowiedzi. Z dwóch zadań sprawdzających w tym obszarze umiejętność określania intencji nadawcy/autora trudniejsze okazało się zadanie 3.3. oparte na komunikacie zachęcającym do wzięcia udziału w szkolnym konkursie fotograficznym.

## Fragment zadania

3.3.	La persona che parla chiede aiuto nell'organizzazione di un concorso.	P	(F)
------	---	---	-----

## Transkrypcja

*Donna:* Come ogni anno organizziamo il concorso fotografico per tutti gli studenti della nostra scuola. Quest'anno ogni partecipante deve lasciare una busta con al massimo 5 fotografie all'insegnante d'informatica. Non accetteremo al concorso le foto mandate con l'e-mail. Quest'anno ci sono le seguenti categorie: animali, alberi e foreste. Per i vincitori sono previsti premi preziosi: una bicicletta da montagna e racchette da tennis. Uscite dunque di casa! Passate un fine settimana in mezzo al verde! I genitori sicuramente vi aiuteranno nella scelta del posto. Osservate insieme a loro le bellezze dell'ambiente naturale! Aspettiamo le vostre fotografie fino al 23 giugno! Partecipate numerosi!

Poprawną odpowiedź w tym zadaniu wskazało 40% gimnazjalistów, słusznie uznając podane zdanie za fałszywe. Wskazanie prawidłowej odpowiedzi wymagało zrozumienia ogólnego sensu całego komunikatu. Osoba mówiąca przedstawiała zasady konkursu i zachęcała do spędzenia czasu z rodzicami poza domem w celu znalezienia odpowiedniego miejsca do fotografowania. Gimnazjaliści, którzy udzielili błędnej odpowiedzi, prawdopodobnie zasugerowali się zdaniem *I genitori sicuramente vi aiuteranno nella scelta del posto.*, jednak intencją osoby mówiącej nie było wyrażenie prośby o pomoc w organizacji konkursu, lecz rada, by zwrócić się o pomoc do rodziców.

W obszarze rozumienia tekstów pisanych, tak jak i w obszarze rozumienia ze słuchu, uczniowie lepiej opanowali umiejętność znajdowania w tekście określonych informacji niż globalnego rozumienia tekstu (średni wynik odpowiednio: 58% oraz 51%).

Wśród zadań sprawdzających umiejętność znajdowania określonych informacji najłatwiejsze okazało się zadanie 9. (średni wynik 61%). Wyniki za poszczególne zadania były zróżnicowane. Przyjrzyjmy się dwóm z nich: najłatwiejszemu i najtrudniejszemu.

### Zadanie 9.

<b>A.</b>	È una storia scritta da Elisabetta Neri. Racconta di due poliziotti che abitano in una grande città e hanno tante avventure pericolose ma anche divertenti. È la prima parte della serie. Il libro è in inglese e alla fine c'è il dizionario con le parole difficili spiegate in italiano. Le persone che cercano illustrazioni saranno purtroppo deluse perché non ci sono.
-----------	---

<b>B.</b>	Il libro di Liliana Ghezzi è famoso in molti paesi. Descrive il grande amore tra un'italiana e un ragazzo inglese. I due giovani sognano una vita insieme ma incontrano molti problemi. È un racconto emozionante, insomma è una lettura ideale per l'estate. Da comprare in tutte le librerie a soli 5 euro.
-----------	---

<b>C.</b>	I lettori hanno aspettato a lungo il nuovo libro di Carlo Rossi. È un'opera che è nata dalla sua passione e dall'amore per i viaggi intorno al mondo. Lo scrittore parla molte lingue, così comunica facilmente durante i viaggi. Descrive nei dettagli i suoi viaggi esotici e gli incontri con popoli stranieri. Il libro è pieno di immagini e disegni bellissimi.
-----------	---

### Quale libro è il più interessante per chi

<b>9.3.</b>	preferisce storie romantiche?	<b>B</b>
<b>9.4.</b>	ama i libri con le illustrazioni?	<b>C</b>

W zadaniu 9.3 uczniowie mieli za zadanie wskazać opis książki, która byłaby najbardziej interesująca dla kogoś, kto lubi romantyczne historie. 73% ze zdających prawidłowo wybrało odpowiedź **B.**, na którą wskazywało zdanie *Descrive il grande amore tra un'italiana e un ragazzo inglese*, kluczowe dla rozwiązania tego zadania.

W zadaniu 9.4. (45% poprawnych odpowiedzi) zadaniem gimnazjalistów było znalezienie informacji, która powieść zainteresuje osobę lubiącą książki z ilustracjami. Dla 47% zdających atrakcyjna okazała się odpowiedź A. O wyborze tej odpowiedzi mogło zadecydować użyte w tekście słowo *illustrazioni*. Jednak zostało ono użyte w zdaniu, które informuje, że ilustracji tam nie ma *Le persone che cercano illustrazioni saranno purtroppo deluse perché non ci sono*.

W zadaniach sprawdzających globalne rozumienie tekstu gimnazjaliści nieco lepiej poradzili sobie z umiejętnością określania kontekstu wypowiedzi i intencji autora niż z umiejętnością określania głównej myśli tekstu. Przyjrzyjmy się trzem tekstom do zadania 7., które okazały się dla zdających największym wyzwaniem jeśli chodzi o rozumienie tekstu jako całości.

### Fragment zadania 7.

7.2.



Occasione da non perdere!  
In vendita:  
magliette e pantaloni sportivi,  
accessori fitness,  
scarpe da jogging a metà prezzo!  
Entra subito!

7.3.

#### “CAMPIONI SPORTIVI”

Fotografie dei grandi dello sport nei loro  
momenti di vittoria e sconfitta.  
In esposizione anche magliette, scarpe,  
medaglie, coppe e altri oggetti regalati dai  
campioni.  
Aperto tutta la settimana  
dalle 15 alle 20.  
Biglietti: 5 euro.  
Biglietteria al primo piano.



7.4.



Siete appassionati di sport? Volete raccontare le  
vostre avventure sportive?

Partecipate al concorso letterario:  
“I MIEI PRIMI PASSI NEL MONDO DELLO  
SPORT”.

Potete mandare i vostri racconti fino al 15 luglio.

#### Quest'annuncio

- A. informa su una mostra a tema sportivo.
- B. si rivolge a chi vuole vendere qualcosa.
- C. invita a descrivere la propria esperienza sportiva.
- D. è diretto a chi vuole comprare un vestito sportivo.
- E. informa quali vestiti deve portare ogni partecipante.

7.2.	7.3.	7.4.
D	A	C

Zadanie 7.2. poprawnie rozwiązało 50% zdających. Wskazanie prawidłowego rozwiązania wymagało zrozumienia kontekstu wypowiedzi oraz skojarzenia kluczowych wyrażen użytych w ogłoszeniu i zdaniu **D.**: *In vendita, a metà prezzo, comprare un vestito sportivo*. Autor tekstu 7.2. informował o wyprzedaży ubrań i akcesoriów sportowych, i zwracał się do osób zainteresowanych ich zakupem. Dla zdających, którzy udzielili błędnej odpowiedzi atrakcyjne okazały się dystraktory A. i C.

Jednak w tekście 7.2. nie ma mowy ani o wystawie, ani o opisywaniu swoich doświadczeń sportowych. Prawdopodobnie część zdających miała problem ze zrozumieniem zdań A. i C. i swój wybór oparła na słowie *sportivo*, występującym w obydwu tych zdaniach oraz w tekście ogłoszenia.

Zbliżony wynik uzyskali gimnazjaliści w zadaniu 7.4., w którym autor zachęcał do udziału w konkursie literackim polegającym na opisanu swoich przygód związanych ze sportem. 49% zdających poprawnie odczytała intencję wyrażoną w tym tekście i udzieliła odpowiedzi C. Dla 18% zdających atrakcyjny okazał się dystraktor E. Prawdopodobnie wyboru takiego dokonali opierając się na skojarzeniu słowa *partecipante* występującego w zdaniu E. ze słowem *partecipate* użytym w tekście, aby wyrazić zachętę do udziału w konkursie.

Najtrudniejsze okazało się zadanie 7.3. sprawdzające rozumienie głównej myśli tekstu (44% poprawnych odpowiedzi). Aby udzielić właściwej odpowiedzi, należało zrozumieć, że autor tekstu mówi o wystawie związanej ze sportem. Część uczniów prawdopodobnie nie zwróciła uwagi na kluczowe słowo *esposizione* będące synonimem słowa *mostra* użytego w zdaniu A. Być może z powodu zbyt nieuważnej lektury, zdający nie zwrócili również uwagi na ten fragment tekstu, w którym podane są informacje o godzinach otwarcia wystawy i cenie biletu.

W części arkusza sprawdzającej znajomość funkcji językowych uczniowie najlepiej poradzili sobie z zadaniem 6., w którym wybierali reakcje właściwe dla sytuacji opisanych w języku polskim (średni wynik 78%), natomiast najwięcej problemów sprawiło im zadanie 4. sprawdzające umiejętność reagowania na wypowiedź wysłuchaną z płyty CD (średni wynik 54%). Dla części uczniów zadanie to mogło okazać się trudne nie tylko dlatego, że wymagało szybkiego przeanalizowania podanych propozycji odpowiedzi i dopasowania właściwej reakcji do wysłuchanej wypowiedzi, ale również dlatego, że wyboru należało dokonać w większości spośród zdań z tego samego zakresu tematycznego (zdrowie).

Największą trudność sprawiło uczniom dobranie prawidłowej reakcji do wypowiedzi 2., w której mówiący prosi o zakup aspiryny.

#### Zadanie 4.

- A. È dentista.
- B. Perché? Stai male?
- C. Allora prendi un'aspirina!
- D. Sì, sto benissimo, grazie, e tu?
- E. Mi dispiace, magari vado a trovarlo a casa sua.

#### Transkrypcja (fragment):

#### Wypowiedź 2.

Franco, va' a comprare una confezione di aspirina!

4.2.
<b>B</b>

Poprawną odpowiedź **B.** wskazało 44% gimnazjalistów. Zawierała ona dwa typowe zdania pytające, jedno będące pytaniem o przyczynę, drugie o samopoczucie. Prawdopodobnie część uczniów, która udzieliła nieprawidłowej odpowiedzi, nie skojarzyła, że można odpowiedzieć pytaniem na prośbę. Dla 35% zdających atrakcyjny okazał się dystraktor C., w którym zostało użyte to samo słowo *aspirina*, co w usłyszanej wypowiedzi 2.

Stosunkowo trudne okazało się także zadanie 5.3. sprawdzające umiejętność uzyskiwania i przekazywania prostych informacji i wyjaśnień.

**5.3. X:** Non ti piace la pasta?

**Y:** \_\_\_\_\_

**X:** Allora, perché non mangi?

**A.** Non ho fame.

**B.** Per me è troppo piccante.

**C.** Ma che dici, è buonissima!

Prawidłową odpowiedź **C.** wskazało 56% uczniów. Dla prawie połowy zdających atrakcyjne okazały się zdania **A.** i **B.**, które mogłyby być użyte w sytuacji, gdy ktoś odmawia jedzenia. Jednak z reakcji osoby **X** na wypowiedź **Y** wynika, że makaron smakuje osobie **Y**. Zdania **A.** i **B.** nie łączą się więc logicznie z drugą wypowiedzią osoby **X**. Zdający powinni pamiętać, że uzupełniając luki należy zawsze zwracać uwagę na spójność całej wypowiedzi. Wstawiany element musi zgadzać się z fragmentem poprzedzającym lukę, jak i następującym po niej.

Ostatnie dwa zadania w arkuszu (10. i 11.) sprawdzały znajomość środków językowych. Zdający nieco lepiej poradzili sobie z zadaniem 10. sprawdzającym znajomość leksyki (średni wynik 47%) niż z zadaniem 11. sprawdzającym znajomość środków językowych (średni wynik 51%).

Najwięcej problemów sprawiło zdającym uzupełnienie luki 10.1. w zdaniu *Quando prepari la bevanda nella tazza, \_\_\_\_\_ subito se il tè o il caffè non è troppo caldo.* Poprawnej odpowiedzi **E.** (*sai*) udzieliło 35% uczniów. Dla 27% zdających atrakcyjny okazał się dystraktor **F.** Prawdopodobnie wybór odpowiedzi oparli oni na słowie *caldo* (ciepły) i skojarzyli je ze słowem *temperatura*. Jednak w tym wypadku uzupełnieniem zdania nie może być rzeczownik. 19% zdających wybrało odpowiedź **A.** (*bere*). Zdający, którzy wybrali odpowiedź **A.** prawdopodobnie nie zrozumieli znaczenia tego zdania i skojarzyli czasownik *bere* ze słowami *caffè* oraz *tè* występującymi w tym fragmencie tekstu. Jednak słowo *bere* nie łączy się logicznie z całym zdaniem.

W zadaniu 11. największym wyzwaniem okazało się dobranie odpowiedniego rodzajnika do wyrazu *scrittore*. Poprawnej odpowiedzi **C.** (*lo*) udzieliło 46% uczniów. Stosowanie rodzajników w języku włoskim to jeden z tematów wprowadzanych już na początku nauczania, do którego powraca się w całym trzyletnim procesie dydaktycznym. Niski wynik tego zadania pokazuje, że nauczyciele powinni położyć większy nacisk na opanowanie przez uczniów tego zagadnienia.



## Wnioski

Analiza wyników egzaminów z języka włoskiego pozwala na wyciągnięcie następujących wniosków dotyczących pracy z gimnazjalistami.

- ❖ Zadania, które sprawdzają globalne rozumienie tekstu (główną myśl, intencję nadawcy, kontekst wypowiedzi), sprawiają zdającym trudności zarówno w przypadku rozumienia ze słuchu, jak i rozumienia tekstów pisanych. Warto włączać do codziennej pracy z uczniami występujące w zadaniach sformułowania, np. *L'autore di questo testo si rivolge a...*, *Questo annuncio è diretto a...*, *Anna descrive...*. W przypadku określania intencji należy kłaść nacisk na użycie czasowników pojawiających się w tego rodzaju zadaniach w arkuszu egzaminacyjnym, np. *chiedere, invitare, consigliare*. Ważne jest, aby uczyący się potrafili dokonać syntezy informacji, które pojawiają się w nagraniu bądź w tekście. Uczniowie powinni mieć świadomość, że dopiero po przeczytaniu lub wysłuchaniu całego tekstu można określić, co jest głównym tematem wypowiedzi lub jaka jest intencja osoby mówiącej. Ponadto wskazanie prawidłowej odpowiedzi wymaga nie tylko zrozumienia poszczególnych wyrażen, ale też łączenia różnych informacji.
- ❖ W zadaniach zamkniętych zdający bardzo często udzielają odpowiedzi sugerując się pojedynczymi słowami występującymi w tekstach. Bardzo ważne jest, aby uczniowie zwracali uwagę, w jakim kontekście te słowa zostały użyte oraz jak są powiązane z opcjami w zadaniu. Uczniowie podczas wykonywania ćwiczeń na lekcji powinni nauczyć się uzasadniać zarówno wybór opcji właściwej, jak i powody odrzucenia tych opcji, które są dystraktorami w zadaniu. Dzięki temu bardziej świadomie będą wybierać odpowiedzi na egzaminie. Warto zachęcać uczniów do podejmowania prób syntetycznego podejścia do tekstów. Dzięki różnorodnym zadaniom leksykalnym i komunikacyjnym tematyka tekstu powinna stać się punktem wyjścia do dyskusji, symulacji itp. Można również zachęcić uczniów do snucia hipotez dotyczących „didaskaliów” tekstu jeszcze przed jego wysłuchaniem bądź lekturą, wyłącznie na podstawie np. tytułu tekstu lub obrazków, które mu towarzyszą. Taki zabieg pozwoli nie tylko zaktywizować uczniów na lekcji, ale również wzmocni ich świadomość jako odbiorców tekstów.
- ❖ Analiza wyników w obszarze reagowania językowego pokazuje, że uczniowie dość dobrze radzą sobie z tą umiejętnością, kiedy zadanie oparte jest na typowych wyrażeniach występujących w życiu codziennym. Większy problem sprawia im zadanie, w którym nawet znane im zwroty i wyrażenia użyte zostaną w sposób niestandardowy. Warto więc uświadomić uczniom, że istnieje wiele sposobów reakcji, że możliwa jest np. odpowiedź pytaniem na pytanie lub prośbę. Pracując z uczniami na lekcji warto nawet najbardziej typowe zdania w podręczniku uzupełniać dodatkowymi wypowiedziami oraz zachęcać ich również do tworzenia własnych propozycji reakcji. Uczniowie będą wykazywać się wtedy większą samodzielnością i twórczym podejściem w posługiwaniu się językiem obcym. Praktyka taka sprawi też, że nie będą się czuli ograniczeni do stereotypowych rozwiązań, także w sytuacji egzaminacyjnej.
- ❖ Największym wyzwaniem dla zdających jest sprawdzana na poziomie podstawowym znajomość środków językowych. Duży odsetek uczniów uzyskuje bardzo niskie wyniki w tym obszarze. Wskazywać to może na zbyt duże skupienie się na umiejętnościach receptywnych i mniej intensywną pracę nad jakością języka uczniów. Tymczasem brak znajomości podstawowych struktur gramatycznych lub bardzo ograniczony zasób słownictwa wpływa nie tylko na wynik zadań sprawdzających znajomość środków językowych, ale bardzo często powoduje błędne rozwiązanie zadań w części sprawdzającej rozumienie ze słuchu i rozumienie tekstów pisanych. Brak znajomości podstawowych struktur gramatycznych znacznie utrudnia lub wręcz uniemożliwia zrozumienie fragmentów tekstu kluczowych do rozwiązania zadania.

## Aneks – dane ogólnopolskie

### 1. Gimnazja, w których przeprowadzono egzamin gimnazjalny w kwietniu 2018 r.<sup>1</sup>

#### 1.1. Liczba (odsetek) gimnazjów w kraju i województwach – ogółem i z podziałem na szkoły na wsi oraz w miastach do 20 tys., od 20 tys. do 100 tys. i powyżej 100 tys. mieszkańców

Województwo	Wieś		Miasto do 20 tys.		Miasto od 20 tys. do 100 tys.		Miasto powyżej 100 tys.		Razem
	liczba	procent	liczba	procent	liczba	procent	liczba	procent	
dolnośląskie	139	31,7	98	22,3	97	22,1	105	23,9	<b>439</b>
kujawsko-pomorskie	172	46,5	69	18,6	31	8,4	98	26,5	<b>370</b>
lubelskie	288	65,6	48	10,9	67	15,3	36	8,2	<b>439</b>
lubuskie	61	35,7	51	29,8	18	10,5	41	24,0	<b>171</b>
łódzkie	194	49,5	35	8,9	83	21,2	80	20,4	<b>392</b>
małopolskie	463	63,8	70	9,6	67	9,2	126	17,4	<b>726</b>
mazowieckie	444	48,2	106	11,5	124	13,4	248	26,9	<b>922</b>
opolskie	72	46,2	39	25,0	30	19,2	15	9,6	<b>156</b>
podkarpackie	412	74,2	50	9,0	67	12,1	26	4,7	<b>555</b>
podlaskie	92	41,8	46	20,9	40	18,2	42	19,1	<b>220</b>
pomorskie	190	48,6	46	11,8	72	18,4	83	21,2	<b>391</b>
śląskie	222	30,9	55	7,7	148	20,6	293	40,8	<b>718</b>
świętokrzyskie	129	56,3	43	18,8	32	14,0	25	10,9	<b>229</b>
warmińsko-mazurskie	129	47,8	62	23,0	41	15,2	38	14,1	<b>270</b>
wielkopolskie	319	50,8	131	20,9	93	14,8	85	13,5	<b>628</b>
zachodniopomorskie	91	32,4	75	26,7	49	17,4	66	23,5	<b>281</b>
<b>POLSKA</b>	<b>3 417</b>	<b>49,5</b>	<b>1 024</b>	<b>14,8</b>	<b>1 059</b>	<b>15,3</b>	<b>1 407</b>	<b>20,4</b>	<b>6 907</b>

#### 1.2. Liczba (odsetek) gimnazjów publicznych i niepublicznych w kraju i województwach

Województwo	Gimnazja publiczne		Gimnazja niepubliczne		Razem
	liczba	procent	liczba	procent	
dolnośląskie	380	86,6	59	13,4	<b>439</b>
kujawsko-pomorskie	332	89,7	38	10,3	<b>370</b>
lubelskie	404	92,0	35	8,0	<b>439</b>
lubuskie	149	87,1	22	12,9	<b>171</b>
łódzkie	345	88,0	47	12,0	<b>392</b>
małopolskie	650	89,5	76	10,5	<b>726</b>
mazowieckie	769	83,4	153	16,6	<b>922</b>
opolskie	147	94,2	9	5,8	<b>156</b>
podkarpackie	520	93,7	35	6,3	<b>555</b>
podlaskie	191	86,8	29	13,2	<b>220</b>
pomorskie	335	85,7	56	14,3	<b>391</b>
śląskie	630	87,7	88	12,3	<b>718</b>
świętokrzyskie	205	89,5	24	10,5	<b>229</b>
warmińsko-mazurskie	241	89,3	29	10,7	<b>270</b>
wielkopolskie	545	86,8	83	13,2	<b>628</b>
zachodniopomorskie	245	87,2	36	12,8	<b>281</b>
<b>POLSKA</b>	<b>6 088</b>	<b>88,1</b>	<b>819</b>	<b>11,9</b>	<b>6 907</b>

<sup>1</sup> Jeśli nie zaznaczono inaczej, dane dotyczące gimnazjów i gimnazjalistów odnoszą się do uczniów rozwiązujących zadania z arkusza GH-P1-182 z części humanistycznej. Niewielkie różnice liczebności w porównaniu z częścią matematyczno-przyrodniczą wynikały m.in. z różnej liczby uczniów zwolnionych z danej części egzaminu. Nie uwzględniono szkół liczących mniej niż pięcioro uczniów.

## 2. Uczniowie, którzy przystąpili do egzaminu gimnazjalnego w kwietniu 2018 r.

### 2.1. Liczba (odsetek) gimnazjalistów w kraju i województwach – ogółem i z podziałem na uczniów szkół na wsi oraz w miastach do 20 tys., od 20 tys. do 100 tys. i powyżej 100 tys. mieszkańców

Województwo	Wieś		Miasto do 20 tys.		Miasto od 20 tys. do 100 tys.		Miasto powyżej 100 tys.		Razem
	liczba	procent	liczba	procent	liczba	procent	liczba	procent	
dolnośląskie	4 740	21,4	5 325	24,0	5 526	24,9	6 592	29,7	<b>22 183</b>
kujawsko-pomorskie	6 222	34,6	4 183	23,2	2 381	13,2	5 219	29,0	<b>18 005</b>
lubelskie	8 955	47,4	2 697	14,3	4 421	23,4	2 827	15,0	<b>18 900</b>
lubuskie	1 710	20,1	3 085	36,2	1 436	16,8	2 292	26,9	<b>8 523</b>
łódzkie	7 086	34,1	2 679	12,9	6 046	29,1	4 960	23,9	<b>20 771</b>
małopolskie	15 748	50,0	4 397	14,0	4 515	14,3	6 838	21,7	<b>31 498</b>
mazowieckie	15 898	32,5	6 645	13,6	9 317	19,1	17 026	34,8	<b>48 886</b>
opolskie	2 323	30,2	2 573	33,5	1 792	23,3	999	13,0	<b>7 687</b>
podkarpackie	10 464	52,8	3 178	16,0	4 416	22,3	1 766	8,9	<b>19 824</b>
podlaskie	2 908	28,0	2 515	24,2	2 338	22,5	2 621	25,2	<b>10 382</b>
pomorskie	7 323	34,1	3 237	15,1	5 397	25,2	5 502	25,6	<b>21 459</b>
śląskie	8 478	23,7	2 769	7,7	9 387	26,2	15 211	42,4	<b>35 845</b>
świętokrzyskie	4 684	43,0	3 036	27,9	1 871	17,2	1 295	11,9	<b>10 886</b>
warmińsko-mazurskie	3 747	29,0	3 521	27,2	3 008	23,2	2 665	20,6	<b>12 941</b>
wielkopolskie	11 261	34,6	8 688	26,7	7 389	22,7	5 173	15,9	<b>32 511</b>
zachodniopomorskie	2 433	17,6	4 269	30,9	3 079	22,3	4 022	29,1	<b>13 803</b>
<b>POLSKA</b>	<b>113 980</b>	<b>34,1</b>	<b>62 797</b>	<b>18,8</b>	<b>72 319</b>	<b>21,6</b>	<b>85 008</b>	<b>25,4</b>	<b>334 104</b>

### 2.2. Liczba (odsetek) uczniów gimnazjów publicznych i niepublicznych w kraju i województwach

Województwo	Gimnazja publiczne		Gimnazja niepubliczne		Razem
	liczba	procent	liczba	procent	
dolnośląskie	20 706	93,3	1 477	6,7	<b>22 183</b>
kujawsko-pomorskie	17 323	96,2	682	3,8	<b>18 005</b>
lubelskie	18 054	95,5	846	4,5	<b>18 900</b>
lubuskie	7 953	93,3	570	6,7	<b>8 523</b>
łódzkie	19 636	94,5	1 135	5,5	<b>20 771</b>
małopolskie	29 895	94,9	1 603	5,1	<b>31 498</b>
mazowieckie	45 255	92,6	3 631	7,4	<b>48 886</b>
opolskie	7 473	97,2	214	2,8	<b>7 687</b>
podkarpackie	19 112	96,4	712	3,6	<b>19 824</b>
podlaskie	9 813	94,5	569	5,5	<b>10 382</b>
pomorskie	20 036	93,4	1 423	6,6	<b>21 459</b>
śląskie	34 197	95,4	1 648	4,6	<b>35 845</b>
świętokrzyskie	10 492	96,4	394	3,6	<b>10 886</b>
warmińsko-mazurskie	12 448	96,2	493	3,8	<b>12 941</b>
wielkopolskie	30 647	94,3	1 864	5,7	<b>32 511</b>
zachodniopomorskie	13 164	95,4	639	4,6	<b>13 803</b>
<b>POLSKA</b>	<b>316 204</b>	<b>94,6</b>	<b>17 900</b>	<b>5,4</b>	<b>334 104</b>

**3. Liczba laureatów i finalistów olimpiad przedmiotowych oraz laureatów konkursów przedmiotowych o zasięgu wojewódzkim lub ponadwojewódzkim z jednego z grupy przedmiotów objętych egzaminem, zwolnionych z danej części / danego zakresu<sup>2</sup> egzaminu gimnazjalnego w 2018 r. na podstawie zaświadczenia stwierdzającego uzyskanie tytułu odpowiednio laureata lub finalisty, otrzymujących zaświadczenie o uzyskaniu z tej części/zakresu egzaminu najwyższego wyniku – w kraju i województwach**

**3.1. Liczba (odsetek) laureatów i finalistów olimpiad przedmiotowych oraz laureatów konkursów przedmiotowych z części pierwszej w kraju i województwach**

Województwo	Finaliści lub laureaci olimpiad / laureaci konkursów					
	Historia i wiedza o społeczeństwie			Język polski		
	ogólna liczba zdających	liczba laureatów	procent ogólnej liczby zdających	ogólna liczba zdających	liczba laureatów	procent ogólnej liczby zdających
dolnośląskie	22 180	25	0,11	22 183	22	0,10
kujawsko-pomorskie	17 997	48	0,27	18 005	30	0,17
lubelskie	18 901	24	0,13	18 900	29	0,15
lubuskie	8 521	10	0,12	8 523	20	0,23
łódzkie	20 771	42	0,20	20 771	9	0,04
małopolskie	31 498	16	0,05	31 498	20	0,06
mazowieckie	48 767	63	0,13	48 886	89	0,18
opolskie	7 687	14	0,18	7 687	21	0,27
podkarpackie	19 830	47	0,24	19 824	39	0,20
podlaskie	10 383	45	0,43	10 382	51	0,49
pomorskie	21 457	37	0,17	21 459	17	0,08
śląskie	35 847	108	0,30	35 845	130	0,36
świętokrzyskie	10 886	24	0,22	10 886	41	0,38
warmińsko-mazurskie	12 943	147	1,14	12 941	93	0,72
wielkopolskie	32 513	103	0,32	32 511	33	0,10
zachodniopomorskie	13 804	41	0,30	13 803	24	0,17
<b>POLSKA</b>	<b>333 985</b>	<b>794</b>	<b>0,24</b>	<b>334 104</b>	<b>668</b>	<b>0,20</b>

<sup>2</sup> Zwolnienie z danego zakresu egzaminu dotyczy laureatów/finalistów odpowiednich olimpiad oraz laureatów konkursów przedmiotowych z lat 2016, 2017 i 2018.

### 3.2. Liczba (odsetek) laureatów i finalistów olimpiad przedmiotowych oraz laureatów konkursów przedmiotowych z części drugiej w kraju i województwach

Województwo	Finaliści lub laureaci olimpiad / laureaci konkursów					
	Przedmioty przyrodnicze			Matematyka		
	ogólna liczba zdających	liczba laureatów	procent ogólnej liczby zdających	ogólna liczba zdających	liczba laureatów	procent ogólnej liczby zdających
dolnośląskie	22 181	61	0,28	22 184	25	0,11
kujawsko-pomorskie	17 993	129	0,72	17 997	73	0,41
lubelskie	18 902	74	0,39	18 900	34	0,18
lubuskie	8 518	46	0,54	8 519	19	0,22
łódzkie	20 757	67	0,32	20 758	34	0,16
małopolskie	31 496	94	0,30	31 500	17	0,05
mazowieckie	48 873	98	0,20	48 858	75	0,15
opolskie	7 688	59	0,77	7 687	5	0,07
podkarpackie	19 823	112	0,57	19 825	55	0,28
podlaskie	10 354	118	1,14	10 353	65	0,63
pomorskie	21 452	100	0,47	21 464	42	0,20
śląskie	35 844	141	0,39	35 849	52	0,15
świętokrzyskie	10 886	94	0,86	10 884	25	0,23
warmińsko-mazurskie	12 941	145	1,12	12 939	41	0,32
wielkopolskie	32 508	197	0,61	32 509	75	0,23
zachodniopomorskie	13 809	71	0,51	13 809	20	0,14
<b>POLSKA</b>	<b>334 025</b>	<b>1606</b>	<b>0,48</b>	<b>334 035</b>	<b>657</b>	<b>0,20</b>

**3.3. Liczba (odsetek) laureatów i finalistów olimpiad przedmiotowych oraz laureatów konkursów przedmiotowych z części trzeciej z języka angielskiego, języka niemieckiego i języka rosyjskiego w kraju i województwach w 2018 r.**

Województwo	Finaliści lub laureaci olimpiad / laureaci konkursów								
	Część 3.								
	Język angielski			Język niemiecki			Język rosyjski		
	ogólna liczba zdających	liczba laureatów	procent ogólnej liczby zdających	ogólna liczba zdających	liczba laureatów	procent ogólnej liczby zdających	ogólna liczba zdających	liczba laureatów	procent ogólnej liczby zdających
dolnośląskie	18 821	25	0,13	3 349	14	0,42	19	0	0,00
kujawsko-pomorskie	15 351	24	0,16	2 193	20	0,91	386	13	3,37
lubelskie	16 301	28	0,17	1 184	23	1,94	1 298	4	0,31
lubuskie	6 554	20	0,31	1 964	7	0,36	2	0	0,00
łódzkie	18 354	30	0,16	1 960	16	0,82	440	3	0,68
małopolskie	29 289	16	0,05	2 141	9	0,42	29	0	0,00
mazowieckie	44 554	125	0,28	2 632	7	0,27	1 504	4	0,27
opolskie	5 672	17	0,30	1 977	43	2,18	2	0	0,00
podkarpackie	18 112	36	0,20	1 640	25	1,52	26	0	0,00
podlaskie	8 422	29	0,34	762	10	1,31	1 163	18	1,55
pomorskie	19 532	36	0,18	1 859	25	1,34	50	0	0,00
śląskie	32 536	57	0,18	2 985	18	0,60	65	2	3,08
świętokrzyskie	9 448	24	0,25	1 048	8	0,76	379	5	1,32
warmińsko-mazurskie	10 752	49	0,46	1 802	15	0,83	358	4	1,12
wielkopolskie	27 991	46	0,16	4 282	9	0,21	97	3	3,09
zachodniopomorskie	11 119	88	0,79	2 646	24	0,91	2	0	0,00
<b>POLSKA</b>	<b>292 808</b>	<b>650</b>	<b>0,22</b>	<b>34 424</b>	<b>273</b>	<b>0,79</b>	<b>5 820</b>	<b>56</b>	<b>0,96</b>

**3.4. Liczba (odsetek) laureatów i finalistów olimpiad przedmiotowych oraz laureatów konkursów przedmiotowych z części trzeciej z języka francuskiego i języka hiszpańskiego w kraju i województwach w 2018 r.**

Województwo	Finaliści lub laureaci olimpiad / laureaci konkursów					
	Część 3.					
	Język francuski			Język hiszpański		
	ogólna liczba zdających	liczba laureatów	procent ogólnej liczby zdających	ogólna liczba zdających	liczba laureatów	procent ogólnej liczby zdających
dolnośląskie	23	1	4,35	25	0	0,00
kujawsko-pomorskie	27	15	55,56	38	13	34,21
lubelskie	66	11	16,67	89	17	19,10
lubuskie	2	2	100,00	1	0	0,00
łódzkie	34	10	29,41	20	0	0,00
małopolskie	74	17	22,97	19	0	0,00
mazowieckie	149	4	2,68	164	5	3,05
opolskie	26	6	23,08	17	0	0,00
podkarpackie	33	14	42,42	27	6	22,22
podlaskie	42	12	28,57	16	0	0,00
pomorskie	33	0	0,00	36	0	0,00
śląskie	178	33	18,54	53	0	0,00
świętokrzyskie	10	5	50,00	6	0	0,00
warmińsko-mazurskie	17	7	41,18	14	0	0,00
wielkopolskie	88	15	17,05	66	0	0,00
zachodniopomorskie	22	0	0,00	37	0	0,00
<b>POLSKA</b>	<b>824</b>	<b>152</b>	<b>18,45</b>	<b>628</b>	<b>41</b>	<b>6,53</b>



**CENTRALNA  
KOMISJA  
EGZAMINACYJNA**



**Centralna Komisja Egzaminacyjna**  
ul. Marka Edelmana 6, 00-190 Warszawa  
tel. 22 536-65-00, fax 22 536-65-04  
www.cke.gov.pl sekretariat@cke.gov.pl

**Okręgowa Komisja Egzaminacyjna w Gdańsku**  
ul. Na Stoku 49, 80-874 Gdańsk  
tel. 58 320-55-90, fax 58 320-55-91  
www.oke.gda.pl komisja@oke.gda.pl



**Okręgowa Komisja Egzaminacyjna w Jaworznie**  
ul. Adama Mickiewicza 4, 43-600 Jaworzno  
tel. 32 616-33-99, fax 32 616-33-99 w.108  
www.oke.jaworzno.pl oke@oke.jaw.pl



**Okręgowa Komisja Egzaminacyjna w Krakowie**  
os. Szkolne 37, 31-978 Kraków  
tel. 12 683-21-01, fax 12 683-21-02  
www.oke.krakow.pl oke@oke.krakow.pl



**Okręgowa Komisja Egzaminacyjna w Łomży**  
ul. Al. Legionów 9, 18-400 Łomża  
tel./fax 86 216-44-95  
www.oke.lomza.pl sekretariat@oke.lomza.pl



**Okręgowa Komisja Egzaminacyjna w Łodzi**  
ul. Ksawerego Praussa 4, 94-203 Łódź  
tel. 42 634-91-33, fax 42 634-91-54  
www.komisja.pl komisja@komisja.pl



**Okręgowa Komisja Egzaminacyjna w Poznaniu**  
ul. Gronowa 22, 61-655 Poznań  
tel. 61 854-01-60, fax 61 852-14-41  
www.oke.poznan.pl sekretariat@oke.poznan.pl



**Okręgowa Komisja Egzaminacyjna w Warszawie**  
ul. Plac Europejski 3, 00-844 Warszawa  
tel. 22 457-03-35, fax 22 457-03-45  
www.oke.waw.pl info@oke.waw.pl



**Okręgowa Komisja Egzaminacyjna we Wrocławiu**  
ul. Tadeusza Zielińskiego 57, 53-533 Wrocław  
tel. 71 785-18-94, fax 71 785-18-73  
www.oke.wroc.pl sekretariat@oke.wroc.pl