



Okręgowa Komisja Egzaminacyjna w Krakowie: os. Szkolne 37, 31-978 Kraków  
tel.: 12/68 32 181-183, 188-189, 192, 195; fax: 12/68 32 180; oke@oke.krakow.pl; www.oke.krakow.pl

---

**INFORMACJA WSTĘPNA**  
**O WYNIKACH EGZAMINU POTWIERDZAJĄCEGO**  
**KWALIFIKACJE W ZAWODZIE**

**sesja styczeń/luty 2018**

**WOJ. PODKARPACKIE**

**Kraków, kwiecień 2018**

# I. OZNACZENIA STOSOWANE W SPRAWOZDANIU

W celu poprawy czytelności tabel i wykresów, w opracowaniu zastosowano oznaczenia kwalifikacji oraz kody województw. Tabela 1 zawiera kody województw z terenu działania OKE w Krakowie. W tabeli 2 przedstawiono oznaczenia i nazwy kwalifikacji, dla których przeprowadzany był egzamin potwierdzający kwalifikacje w zawodzie w sesji styczeń/luty 2018 roku.

Tabela 1. Nazwy i kody województw

Nazwa województwa	lubelskie	małopolskie	Podkarpackie
Kod województwa	06	12	18

Tabela 2. Oznaczenia i nazwy kwalifikacji

Oznaczenie kwalifikacji	Nazwa kwalifikacji	Oznaczenie kwalifikacji	Nazwa kwalifikacji
A.06	Obsługa maszyn i urządzeń przemysłu chemicznego	E.18	Eksploatacja urządzeń i systemów mechatronicznych
A.08	Wytwarzanie obuwia	E.19	Projektowanie i programowanie urządzeń i systemów mechatronicznych
A.12	Wykonywanie usług krawieckich	E.20	Eksploatacja urządzeń elektronicznych
A.13	Wytwarzanie wyrobów stolarskich	E.21	Montaż i eksploatacja urządzeń i systemów sterowania ruchem kolejowym
A.15	Realizacja procesów drukowania z form drukowych	E.22	Eksploatacja instalacji i urządzeń do wytwarzania i przesyłania energii cieplnej
A.17	Wykonywanie wyrobów koszykarsko-plecionkarskich	E.23	Eksploatacja instalacji i urządzeń do wytwarzania i przesyłania energii elektrycznej
A.18	Prowadzenie sprzedaży	E.24	Eksploatacja maszyn, urządzeń i instalacji elektrycznych
A.19	Wykonywanie zabiegów fryzjerskich	E.25	Montaż i eksploatacja sieci zasilających oraz trakcji elektrycznej
A.20	Rejestracja i obróbka obrazu	E.26	Montaż i eksploatacja środków transportu szynowego
A.22	Prowadzenie działalności handlowej	E.27	Montaż i eksploatacja urządzeń elektronicznych i systemów informatyki medycznej
A.23	Projektowanie fryzur	M.01	Użytkowanie pojazdów, maszyn, urządzeń i narzędzi stosowanych w rolnictwie
A.24	Wykonywanie prac biurowych	M.02	Obsługa techniczna oraz naprawa pojazdów, maszyn i urządzeń stosowanych w rolnictwie
A.25	Wykonywanie i realizacja projektów multimedialnych	M.08	Wykonywanie prac wiertniczych
A.26	Sprzedaż produktów i usług reklamowych	M.09	Eksploatacja otworowa złóż
A.27	Organizacja i prowadzenie kampanii reklamowej	M.10	Eksploatacja złóż metodą odkrywkową
A.28	Organizacja i nadzorowanie transportu	M.11	Eksploatacja złóż podziemnych
A.29	Obsługa klientów i kontrahentów	M.12	Diagnozowanie oraz naprawa elektrycznych i elektronicznych układów pojazdów samochodowych
A.30	Organizacja i monitorowanie przepływu zasobów i informacji w procesach produkcji, dystrybucji i magazynowania	M.14	Montaż i naprawa elementów i układów optycznych
A.31	Zarządzanie środkami technicznymi podczas realizacji procesów transportowych	M.17	Montaż i obsługa maszyn i urządzeń
A.32	Organizacja i monitorowanie przepływu zasobów i informacji w jednostkach organizacyjnych	M.18	Diagnozowanie i naprawa podzespołów i zespołów pojazdów samochodowych
A.33	Obsługa podróżnych w portach i terminalach	M.19	Użytkowanie obrabiarek skrawających
A.34	Organizacja i prowadzenie prac związanych z przeładunkiem oraz magazynowaniem towarów i ładunków w portach i terminalach	M.20	Wykonywanie i naprawa elementów maszyn, urządzeń i narzędzi
A.35	Planowanie i prowadzenie działalności w organizacji	M.28	Wykonywanie prac lakierniczych
A.36	Prowadzenie rachunkowości	M.30	Wykonywanie i naprawa pomocy wzrokowych
A.40	Planowanie i kontrola produkcji poligraficznej	M.31	Wykonywanie obsługi liniowej i hangarowej statków powietrznych
A.44	Organizacja i prowadzenie ruchu pociągów	M.34	Organizacja i prowadzenie prac wiertniczych
A.45	Planowanie i realizacja przewozów kolejowych	M.35	Prowadzenie procesu przeróbki kopalin stałych
A.48	Projektowanie wyrobów odzieżowych	M.36	Organizacja procesu przeróbki kopalin stałych

Oznaczenie kwalifikacji	Nazwa kwalifikacji	Oznaczenie kwalifikacji	Nazwa kwalifikacji
A.49	Organizacja procesów wytwarzania wyrobów odzieżowych	M.39	Organizacja i prowadzenie eksploatacji złóż podziemnych
A.50	Organizacja i prowadzenie procesów przetwarzania drewna	M.40	Organizacja i prowadzenie eksploatacji otworowej złóż
A.52	Organizacja i prowadzenie procesów wytwarzania obuwia	M.41	Organizacja i prowadzenie eksploatacji złóż metodą odkrywkową
A.54	Przygotowywanie materiałów graficznych do procesu drukowania	M.42	Organizacja i prowadzenie procesu obsługi pojazdów samochodowych
A.55	Drukowanie cyfrowe	M.43	Organizacja prac związanych z eksploatacją środków technicznych stosowanych w rolnictwie
A.56	Organizacja i kontrolowanie procesów technologicznych w przemyśle chemicznym	M.44	Organizacja i nadzorowanie procesów produkcji maszyn i urządzeń
A.59	Przygotowywanie sprzętu, odczynników chemicznych i próbek do badań analitycznych	M.45	Diagnostowanie i naprawa motocykli
A.60	Wykonywanie badań analitycznych	R.03	Prowadzenie produkcji rolniczej
A.61	Wykonywanie zabiegów kosmetycznych twarzy	R.04	Prowadzenie produkcji pszczelarskiej
A.62	Wykonywanie zabiegów kosmetycznych ciała, dłoni i stóp	R.05	Zakładanie i prowadzenie upraw ogrodniczych
A.63	Organizacja i prowadzenie archiwum	R.06	Organizacja i prowadzenie przedsiębiorstwa w agrobiznesie
A.64	Opracowywanie materiałów archiwalnych	R.07	Ocena stanu środowiska
A.65	Rozliczanie wynagrodzeń i danin publicznych	R.08	Planowanie i realizacja zadań związanych z ochroną środowiska
A.66	Świadczenie usług pocztowych, finansowych i kurierskich oraz w zakresie obrotu towarowego	R.09	Prowadzenie chowu, hodowli i inseminacji zwierząt
A.67	Wykonywanie zadań rozdzielczo-ekspedycyjnych w usługach pocztowych i kurierskich	R.10	Wykonywanie czynności pomocniczych z zakresu usług weterynaryjnych
A.68	Obsługa klienta w jednostkach administracji	R.11	Wykonywanie czynności pomocniczych z zakresu realizacji zadań inspekcji weterynaryjnej
A.69	Eksploatacja środków transportu drogowego	R.13	Ochrona i zagospodarowanie zasobów leśnych
A.70	Organizacja przewozu środkami transportu drogowego	R.14	Użytkowanie zasobów leśnych
A.71	Projektowanie i wytwarzanie wyrobów odzieżowych	R.16	Organizacja i nadzorowanie produkcji rolniczej
A.74	Organizacja procesów wytwarzania wyrobów odzieżowych	R.17	Organizacja i nadzorowanie produkcji rolniczej i pszczelarskiej
AU.66	Świadczenie usług pocztowych, finansowych i kurierskich oraz w zakresie obrotu towarowego	R.18	Planowanie i organizacja prac ogrodniczych
B.01	Eksploatacja maszyn i urządzeń drogowych	R.19	Organizowanie chowu i hodowli koni
B.02	Wykonywanie robót drogowych	R.20	Szkolenie i użytkowanie koni
B.05	Montaż systemów suchej zabudowy	R.21	Projektowanie, urządzenie i pielęgnacja roślinnych obiektów architektury krajobrazu
B.06	Wykonywanie robót malarsko-tapeciarskich	R.22	Organizacja prac związanych z budową oraz konserwacją obiektów małej architektury krajobrazu
B.07	Wykonywanie robót posadzkarsko-okładzinowych	R.23	Organizacja i prowadzenie robót związanych z budową obiektów inżynierii środowiska
B.08	Wykonywanie robót związanych z budową i remontem sieci komunalnych	R.24	Organizacja i prowadzenie robót melioracyjnych
B.09	Wykonywanie robót związanych z montażem i remontem instalacji sanitarnych	R.25	Wykonywanie prac geologicznych
B.10	Wykonywanie izolacji przemysłowych	R.26	Wykonywanie kompozycji florystycznych
B.15	Wykonywanie robót ciesielskich	S.04	Montaż nagrań dźwiękowych
B.16	Wykonywanie robót zbrojarskich i betoniarskich	S.05	Realizacja nagrań studyjnych
B.18	Wykonywanie robót murarskich i tynkarskich	T.01	Wykonywanie prac pomocniczych w obiektach świadczących usługi hotelarskie
B.20	Montaż konstrukcji budowlanych	T.02	Produkcja wyrobów spożywczych z wykorzystaniem maszyn i urządzeń
B.21	Montaż urządzeń i systemów energetyki odnawialnej	T.03	Produkcja wyrobów piekarskich
B.22	Eksploatacja urządzeń i systemów energetyki odnawialnej	T.04	Produkcja wyrobów cukierniczych
B.23	Organizacja robót związanych z budową i eksploatacją sieci gazowych	T.05	Produkcja przetworów mięsnych i tłuszczowych
B.24	Organizacja robót związanych z montażem i eksploatacją instalacji gazowych	T.06	Sporządzanie potraw i napojów
B.25	Wykonywanie i renowacja detali architektonicznych	T.07	Prowadzenie działalności turystycznej na obszarach wiejskich

Oznaczenie kwalifikacji	Nazwa kwalifikacji	Oznaczenie kwalifikacji	Nazwa kwalifikacji
B.26	Prowadzenie prac renowatorskich elementów architektury	T.08	Prowadzenie gospodarstwa agroturystycznego
B.27	Organizacja robót związanych z budową i eksploatacją sieci komunalnych oraz instalacji sanitarnych	T.09	Wykonywanie usług kelnerskich
B.28	Organizacja robót związanych z budową i utrzymaniem dróg kolejowych	T.10	Organizacja usług gastronomicznych
B.29	Organizacja robót związanych z budową i utrzymaniem obiektów mostowych	T.11	Planowanie i realizacja usług w recepcji
B.30	Sporządzanie kosztorysów oraz przygotowywanie dokumentacji przetargowej	T.12	Obsługa gości w obiekcie świadczącym usługi hotelarskie
B.32	Organizacja robót związanych z budową i utrzymaniem dróg i obiektów mostowych	T.13	Planowanie i realizacja imprez i usług turystycznych
B.33	Organizacja i kontrolowanie robót budowlanych	T.14	Prowadzenie informacji turystycznej oraz sprzedaż usług turystycznych
B.34	Wykonywanie pomiarów sytuacyjnych i wysokościowych oraz opracowywanie wyników pomiarów	T.15	Organizacja żywienia i usług gastronomicznych
B.35	Obsługa geodezyjna inwestycji budowlanych	T.16	Organizacja i nadzorowanie produkcji wyrobów spożywczych
B.36	Wykonywanie prac geodezyjnych związanych z katastrum i gospodarką nieruchomościami	Z.01	Świadczenie usług w zakresie masażu
E.01	Montaż i utrzymanie linii telekomunikacyjnych	Z.02	Wykonywanie i dobieranie przedmiotów ortopedycznych oraz środków pomocniczych
E.02	Montaż, konfiguracja i utrzymanie urządzeń sieci telekomunikacyjnych	Z.03	Ochrona osób i mienia
E.03	Montaż urządzeń i systemów mechatronicznych	Z.04	Świadczenie usług opiekuńczych osobie chorej i niesamodzielnej
E.04	Użytkowanie urządzeń i systemów mechatronicznych	Z.05	Świadczenie usług opiekuńczych
E.05	Montaż układów i urządzeń elektronicznych	Z.06	Świadczenie usług opiekuńczo-wspierających osobie podopiecznej
E.06	Wykonywanie instalacji urządzeń elektronicznych	Z.07	Świadczenie usług opiekuńczo-wspierających osobie starszej
E.07	Montaż i konserwacja maszyn i urządzeń elektrycznych	Z.08	Udzielanie pomocy i organizowanie wsparcia osobie niepełnosprawnej
E.08	Montaż i konserwacja instalacji elektrycznych	Z.09	Świadczenie usług w zakresie terapii zajęciowej
E.09	Uruchamianie oraz utrzymanie linii i urządzeń transmisji cyfrowej	Z.11	Świadczenie usług opiekuńczych i wspomagających rozwój dziecka
E.10	Montaż, uruchamianie i utrzymanie sieci transmisyjnych	Z.13	Zarządzanie bezpieczeństwem w środowisku pracy
E.11	Obsługa oprogramowania i sprzętu informatycznego wspomagających użytkownika z niepełnosprawnością wzrokową	Z.14	Prowadzenie działalności profilaktyczno-leczniczej pod nadzorem i na zlecenie lekarza dentystry oraz utrzymanie gabinetu w gotowości do pracy i prowadzenie promocji zdrowia
E.12	Montaż i eksploatacja komputerów osobistych oraz urządzeń peryferyjnych	Z.15	Asystowanie lekarzowi dentyście i utrzymanie gabinetu w gotowości do pracy
E.13	Projektowanie lokalnych sieci komputerowych i administrowanie sieciami	Z.17	Wykonywanie i naprawa wyrobów medycznych z zakresu protetyki dentystycznej, ortodoncji oraz epitez twarzy
E.14	Tworzenie aplikacji internetowych i baz danych oraz administrowanie bazami	Z.18	Świadczenie usług medycznych w zakresie protetyki słuchu
E.15	Uruchamianie oraz utrzymanie terminali i przyłączy abonenckich	Z.19	Sporządzanie i wytwarzanie produktów leczniczych oraz prowadzenie obrotu środkami farmaceutycznymi i materiałami medycznymi
E.16	Montaż i eksploatacja sieci rozległych	Z.20	Wykonywanie dezynfekcji i sterylizacji medycznej
E.17	Wykonywanie obsługi liniowej statków powietrznych i obsługi hangarowej wyposażenia awionicznego	Z.21	Świadczenie usług medycznych w zakresie diagnostyki obrazowej, elektromedycznej i radioterapii

## II. OGÓLNE INFORMACJE O EGZAMINIE POTWIERDZAJĄCYM KWALIFIKACJE W ZAWODZIE

Egzamin potwierdzający kwalifikacje w zawodzie, zwany również egzaminem zawodowym, jest formą oceny poziomu opanowania przez zdającego wiedzy i umiejętności z zakresu danej kwalifikacji wyodrębnionej w zawodzie, ustalonych w podstawie programowej kształcenia w zawodach. Składa się z części pisemnej i części praktycznej.

Część pisemna egzaminu mogła być przeprowadzona z wykorzystaniem:

- systemu elektronicznego
- lub
- arkuszy egzaminacyjnych i kart odpowiedzi.

Terminy przeprowadzenia egzaminu zawodowego ustalone zostały przez Dyrektora Centralnej Komisji Egzaminacyjnej:

- część pisemna - w dniu 11 stycznia 2018 roku,
- część praktyczna – od 10 stycznia do 17 lutego 2018 roku.

Egzamin przeprowadzono w 134 kwalifikacjach – dla uczniów i absolwentów szkół zawodowych, eksternów oraz absolwentów kwalifikacyjnych kursów zawodowych.

Do egzaminu w zawodzie przystąpiło na terenie woj. podkarpackiego, 15576 zdających, w tym do obu części egzaminu – 12308 zdających.

Świadectwa kwalifikacyjne otrzymało 74,24% zdających spośród wszystkich, którzy przystąpili do obu części egzaminu.

CZĘŚĆ PISEMNA		CZĘŚĆ PRAKTYCZNA		ŚWIADECTWA KWALIFIKACYJNE*
przystąpiło	zdało	przystąpiło	zdało	otrzymało
13575	11946	14309	10770	9137
	88,00%		75,27%	74,24%

W tabeli 3 przedstawiono zestawienie zbiorcze wyników zdających w woj. podkarpackim w rozbiciu na typ deklaracji (uwzględniono tylko przystępujących do obu części egzaminu).

Tabela 3. Zestawienie zbiorcze wyników zdających w woj. podkarpackim

Typ deklaracji	Województwo	Liczba kwalifikacji	Liczba zdających	Zdawalność w %
absolwenci szkół	podkarpackie	34	95	31,58%
eksterni	podkarpackie	3	5	60,00%
absolwenci KKZ	podkarpackie	22	436	92,43%
uczniowie	podkarpackie	117	11772	73,91%

Do egzaminu z wykorzystaniem systemu elektronicznego przystąpiło 2391 zdających w 75 kwalifikacjach spośród wszystkich, którzy przystąpili do części pisemnej egzaminu.

\* obejmuje tylko zdających, którzy uzyskali wyniki z obu części egzaminu (przystąpili do obu części egzaminu)

Wyniki części pisemnej i praktycznej egzaminu w zawodach ustaliła okręgowa komisja egzaminacyjna po elektronicznym odczytaniu wypełnionej odpowiednio karty odpowiedzi oraz karty oceny na podstawie liczby punktów uzyskanych przez zdających.

Zdający zdał egzamin zawodowy, jeżeli uzyskał:

- z części pisemnej - co najmniej 50% punktów możliwych do uzyskania (na 40 punktów)

oraz

- z części praktycznej – co najmniej 75% punktów możliwych do uzyskania (na 100 punktów).

### III. WYNIKI EGZAMINU DLA WOJ. PODKARPACKIEGO

## WYNIKI OGÓLNE EGZAMINU POTWIERDZAJĄCEGO KWALIFIKACJE W ZAWODZIE

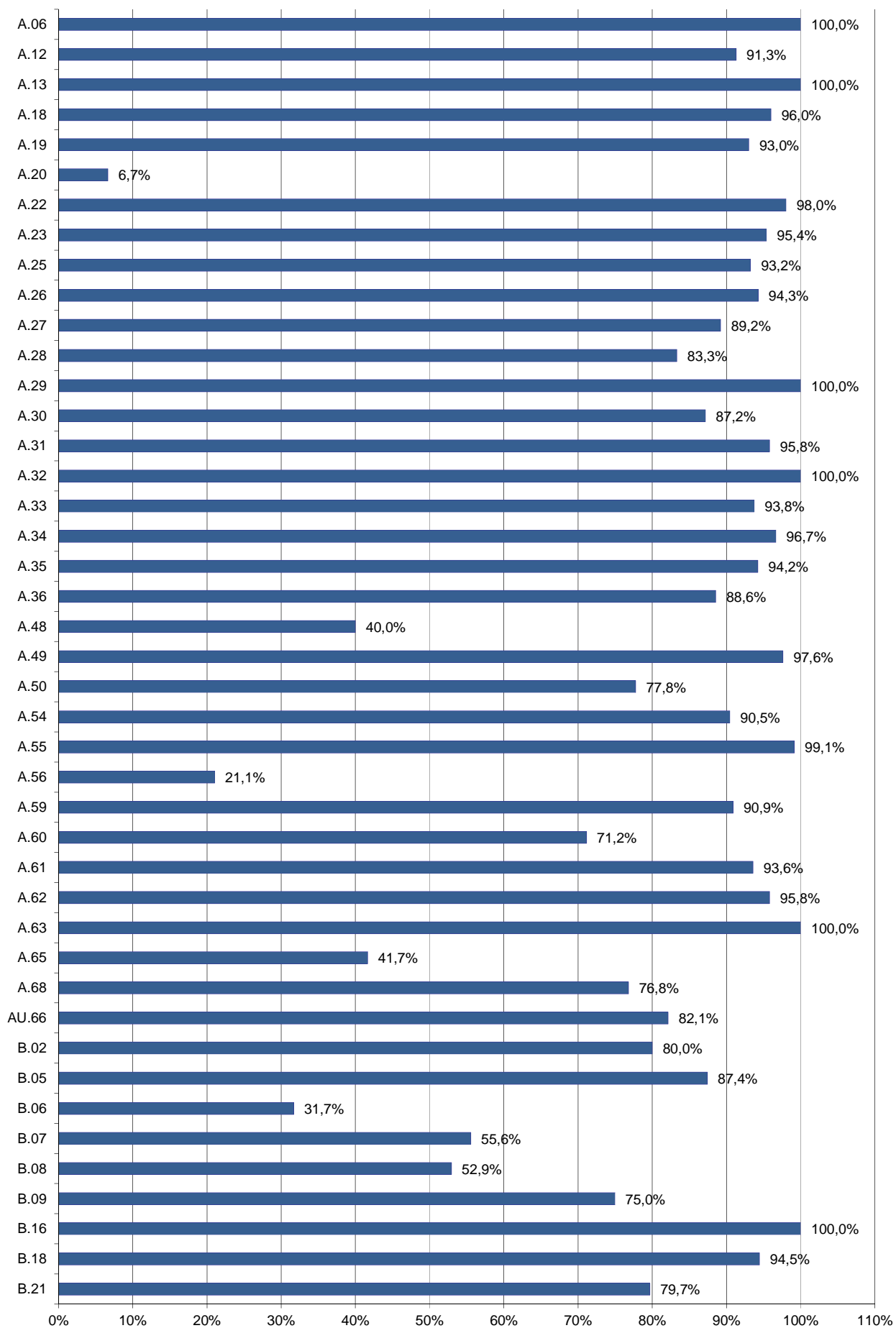
Tabela 4. Wyniki egzaminu w poszczególnych kwalifikacjach

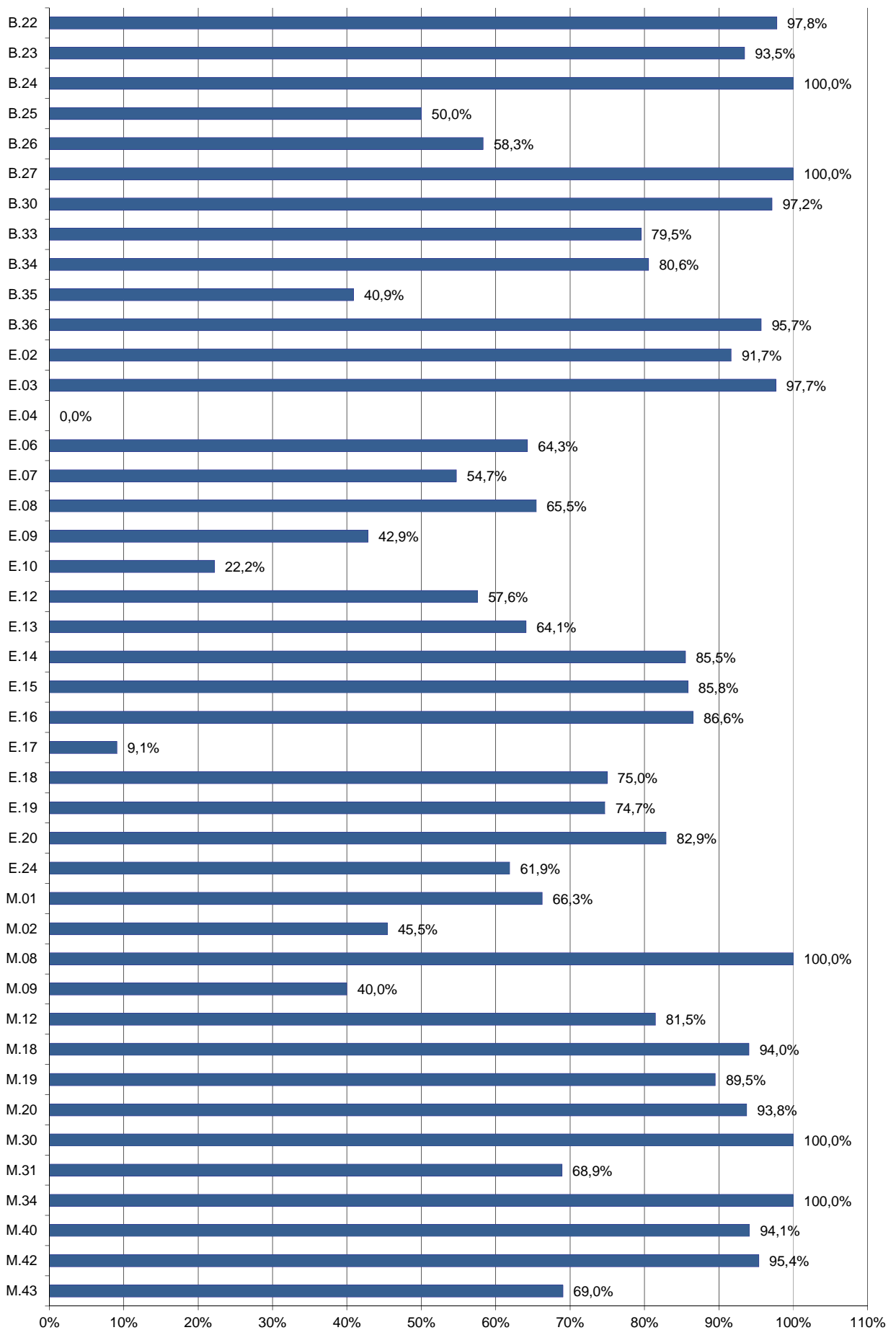
Lp.	Oznaczenie kwalifikacji	Przystąpiło do części pisemnej	Zdało część pisemną		Przystąpiło do części praktycznej	Zdało część praktyczną		Przystąpiło do dwóch części egzaminu	Otrzymało świadectwo kwalifikacyjne (spośród zdających 2 części egzaminu)	
		liczba	liczba	%	liczba	liczba	%	liczba	liczba	%
1.	A.06	9	9	100,00%						
2.	A.12	46	42	91,30%	47	45	95,74%	46	40	86,96%
3.	A.13	12	12	100,00%						
4.	A.18	50	48	96,00%	40	40	100,00%	32	32	100,00%
5.	A.19	43	40	93,02%	39	39	100,00%	39	38	97,44%
6.	A.20	15	1	6,67%	24	21	87,50%	12	1	8,33%
7.	A.22	254	249	98,03%	255	220	86,27%	251	214	85,26%
8.	A.23	239	228	95,40%	245	207	84,49%	239	195	81,59%
9.	A.25	74	69	93,24%	76	62	81,58%	66	52	78,79%
10.	A.26	35	33	94,29%	66	41	62,12%	33	22	66,67%
11.	A.27	167	149	89,22%	166	160	96,39%	164	146	89,02%
12.	A.28	6	5	83,33%	25	4	16,00%	6	0	0,00%
13.	A.29	81	81	100,00%	88	67	76,14%	81	63	77,78%
14.	A.30	39	34	87,18%	131	51	38,93%	31	21	67,74%
15.	A.31	24	23	95,83%	88	56	63,64%	23	20	86,96%
16.	A.32	323	323	100,00%	342	234	68,42%	323	226	69,97%
17.	A.33	16	15	93,75%	20	9	45,00%	16	7	43,75%
18.	A.34	60	58	96,67%	76	56	73,68%	57	45	78,95%
19.	A.35	226	213	94,25%	273	228	83,52%	212	186	87,74%
20.	A.36	656	581	88,57%	651	568	87,25%	636	530	83,33%
21.	A.48	5	2	40,00%	17	8	47,06%	3	0	0,00%
22.	A.49	42	41	97,62%	44	26	59,09%	42	26	61,90%
23.	A.50	9	7	77,78%	13	3	23,08%	8	2	25,00%
24.	A.54	84	76	90,48%	103	80	77,67%	77	59	76,62%
25.	A.55	117	116	99,15%	115	115	100,00%	113	112	99,12%
26.	A.56	19	4	21,05%	16	2	12,50%	16	0	0,00%
27.	A.59	33	30	90,91%	15	14	93,33%	15	13	86,67%
28.	A.60	52	37	71,15%	49	49	100,00%	49	36	73,47%
29.	A.61	234	219	93,59%	348	196	56,32%	230	133	57,83%
30.	A.62	96	92	95,83%	93	92	98,92%	87	85	97,70%
31.	A.63	6	6	100,00%	6	5	83,33%	6	5	83,33%
32.	A.64				1	0	0,00%			
33.	A.65	12	5	41,67%	13	7	53,85%	8	5	62,50%
34.	A.68	69	53	76,81%	82	48	58,54%	62	35	56,45%
35.	AU.66	28	23	82,14%	29	19	65,52%	27	17	62,96%
36.	B.02	25	20	80,00%	23	23	100,00%	23	19	82,61%
37.	B.05	183	160	87,43%	166	159	95,78%	166	142	85,54%
38.	B.06	123	39	31,71%	23	23	100,00%	22	7	31,82%
39.	B.07	9	5	55,56%	6	6	100,00%	1	1	100,00%
40.	B.08	51	27	52,94%	38	38	100,00%	35	23	65,71%
41.	B.09	16	12	75,00%	1	1	100,00%	1	1	100,00%
42.	B.16	18	18	100,00%	18	18	100,00%	18	18	100,00%
43.	B.18	307	290	94,46%	297	297	100,00%	296	281	94,93%
44.	B.21	64	51	79,69%	36	35	97,22%	32	27	84,38%
45.	B.22	136	133	97,79%	133	98	73,68%	130	96	73,85%

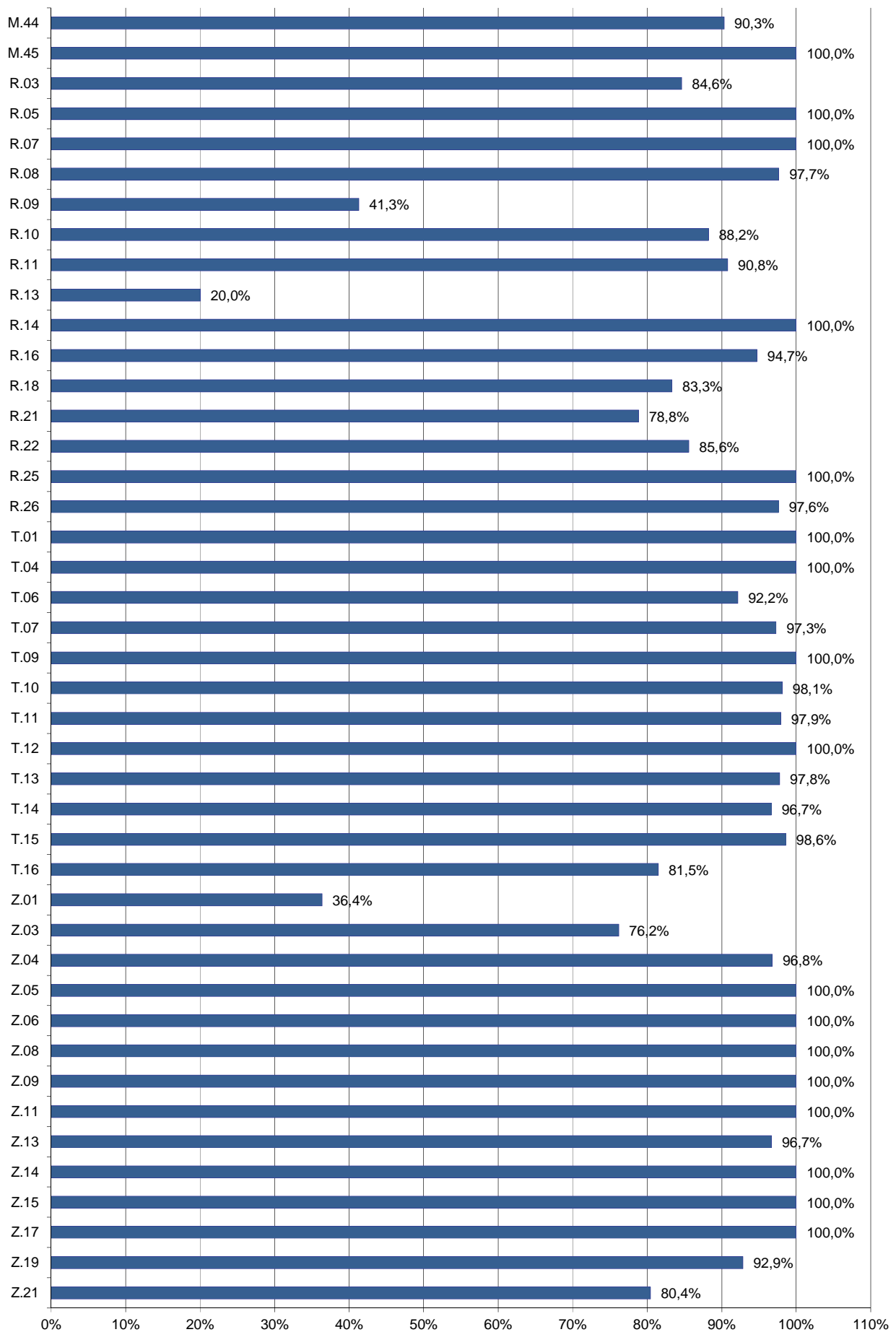
Lp.	Oznaczenie kwalifikacji	Przystąpiło do części pisemnej	Zdało część pisemną		Przystąpiło do części praktycznej	Zdało część praktyczną		Przystąpiło do dwóch części egzaminu	Otrzymało świadectwo kwalifikacyjne (spośród zdających 2 części egzaminu)	
		liczba	liczba	%	liczba	liczba	%	liczba	liczba	%
46.	B.23	46	43	93,48%	39	39	100,00%	38	35	92,11%
47.	B.24	12	12	100,00%	12	12	100,00%	12	12	100,00%
48.	B.25	6	3	50,00%	3	1	33,33%	2	0	0,00%
49.	B.26	12	7	58,33%	12	12	100,00%	12	7	58,33%
50.	B.27	19	19	100,00%	40	17	42,50%	19	12	63,16%
51.	B.30	422	410	97,16%	427	339	79,39%	414	330	79,71%
52.	B.32				4	0	0,00%			
53.	B.33	44	35	79,55%	153	57	37,25%	39	19	48,72%
54.	B.34	72	58	80,56%	79	61	77,22%	67	46	68,66%
55.	B.35	22	9	40,91%	93	65	69,89%	22	9	40,91%
56.	B.36	232	222	95,69%	256	159	62,11%	231	146	63,20%
57.	E.02	12	11	91,67%	11	11	100,00%	11	11	100,00%
58.	E.03	298	291	97,65%	293	286	97,61%	288	282	97,92%
59.	E.04	1	0	0,00%						
60.	E.06	14	9	64,29%	12	12	100,00%	1	1	100,00%
61.	E.07	243	133	54,73%	204	201	98,53%	198	118	59,60%
62.	E.08	55	36	65,45%	42	41	97,62%	40	31	77,50%
63.	E.09	7	3	42,86%	1	1	100,00%	1	0	0,00%
64.	E.10	9	2	22,22%	9	9	100,00%	9	2	22,22%
65.	E.12	231	133	57,58%	205	175	85,37%	155	106	68,39%
66.	E.13	181	116	64,09%	144	119	82,64%	102	68	66,67%
67.	E.14	876	749	85,50%	867	550	63,44%	830	515	62,05%
68.	E.15	120	103	85,83%	89	89	100,00%	87	78	89,66%
69.	E.16	119	103	86,55%	105	98	93,33%	103	90	87,38%
70.	E.17	11	1	9,09%	14	1	7,14%	11	0	0,00%
71.	E.18	4	3	75,00%	104	11	10,58%	3	0	0,00%
72.	E.19	411	307	74,70%	445	299	67,19%	408	238	58,33%
73.	E.20	281	233	82,92%	286	237	82,87%	263	206	78,33%
74.	E.24	210	130	61,90%	245	149	60,82%	210	99	47,14%
75.	M.01	83	55	66,27%	59	59	100,00%	59	47	79,66%
76.	M.02	11	5	45,45%	1	1	100,00%			
77.	M.08	3	3	100,00%						
78.	M.09	5	2	40,00%						
79.	M.10				1	1	100,00%			
80.	M.12	81	66	81,48%	25	23	92,00%	14	9	64,29%
81.	M.18	504	474	94,05%	410	407	99,27%	406	393	96,80%
82.	M.19	105	94	89,52%	84	82	97,62%	79	76	96,20%
83.	M.20	16	15	93,75%	2	2	100,00%	2	2	100,00%
84.	M.28				1	1	100,00%			
85.	M.30	2	2	100,00%	2	2	100,00%	2	2	100,00%
86.	M.31	74	51	68,92%	66	17	25,76%	63	14	22,22%
87.	M.34	54	54	100,00%	59	33	55,93%	54	32	59,26%
88.	M.40	17	16	94,12%	16	8	50,00%	16	8	50,00%
89.	M.42	560	534	95,36%	670	600	89,55%	559	495	88,55%
90.	M.43	84	58	69,05%	119	96	80,67%	83	52	62,65%
91.	M.44	506	457	90,32%	498	419	84,14%	487	392	80,49%
92.	M.45	14	14	100,00%	14	13	92,86%	14	13	92,86%
93.	R.03	52	44	84,62%	45	42	93,33%	45	40	88,89%
94.	R.05	4	4	100,00%						
95.	R.07	2	2	100,00%	20	11	55,00%	1	1	100,00%
96.	R.08	43	42	97,67%	43	26	60,47%	42	25	59,52%
97.	R.09	46	19	41,30%	101	57	56,44%	44	10	22,73%
98.	R.10	34	30	88,24%	21	20	95,24%	19	19	100,00%



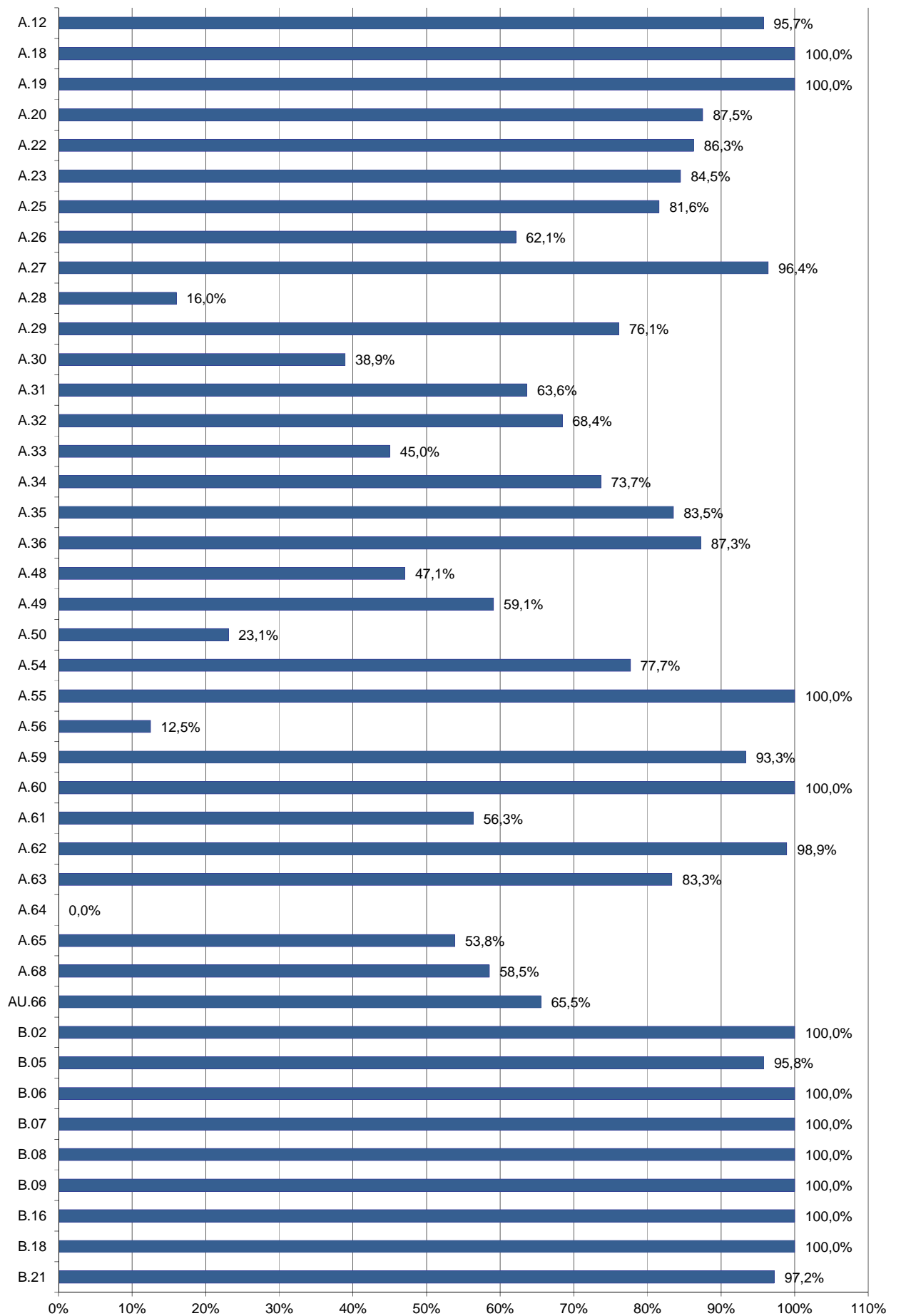
Lp.	Oznaczenie kwalifikacji	Przystąpiło do części pisemnej	Zdało część pisemną		Przystąpiło do części praktycznej	Zdało część praktyczną		Przystąpiło do dwóch części egzaminu	Otrzymało świadectwo kwalifikacyjne (spośród zdających 2 części egzaminu)	
		liczba	liczba	%	liczba	liczba	%	liczba	liczba	%
99.	R.11	87	79	90,80%	85	53	62,35%	81	47	58,02%
100.	R.13	10	2	20,00%	35	12	34,29%	7	1	14,29%
101.	R.14	57	57	100,00%	57	57	100,00%	56	56	100,00%
102.	R.16	19	18	94,74%	29	18	62,07%	19	8	42,11%
103.	R.18	6	5	83,33%	7	1	14,29%	6	1	16,67%
104.	R.21	52	41	78,85%	82	45	54,88%	39	25	64,10%
105.	R.22	104	89	85,58%	127	49	38,58%	104	43	41,35%
106.	R.25	14	14	100,00%	16	11	68,75%	14	11	78,57%
107.	R.26	42	41	97,62%	44	43	97,73%	39	38	97,44%
108.	T.01	1	1	100,00%						
109.	T.04	11	11	100,00%	11	11	100,00%	11	11	100,00%
110.	T.06	357	329	92,16%	323	321	99,38%	314	302	96,18%
111.	T.07	37	36	97,30%	45	38	84,44%	33	30	90,91%
112.	T.09	40	40	100,00%	40	40	100,00%	40	40	100,00%
113.	T.10	53	52	98,11%	65	40	61,54%	53	34	64,15%
114.	T.11	48	47	97,92%	100	54	54,00%	47	38	80,85%
115.	T.12	264	264	100,00%	278	253	91,01%	264	243	92,05%
116.	T.13	45	44	97,78%	101	80	79,21%	44	37	84,09%
117.	T.14	120	116	96,67%	116	90	77,59%	110	87	79,09%
118.	T.15	1007	993	98,61%	1094	523	47,81%	1002	505	50,40%
119.	T.16	27	22	81,48%	35	22	62,86%	25	14	56,00%
120.	Z.01	22	8	36,36%	23	22	95,65%	13	7	53,85%
121.	Z.03	21	16	76,19%	24	12	50,00%	16	11	68,75%
122.	Z.04	156	151	96,79%	139	135	97,12%	130	125	96,15%
123.	Z.05	36	36	100,00%	34	34	100,00%	34	34	100,00%
124.	Z.06	10	10	100,00%	8	8	100,00%	8	8	100,00%
125.	Z.08	88	88	100,00%	86	74	86,05%	85	73	85,88%
126.	Z.09	23	23	100,00%	28	19	67,86%	22	17	77,27%
127.	Z.11	9	9	100,00%	9	9	100,00%	9	9	100,00%
128.	Z.13	273	264	96,70%	357	142	39,78%	268	108	40,30%
129.	Z.14	1	1	100,00%						
130.	Z.15	20	20	100,00%	22	22	100,00%	20	20	100,00%
131.	Z.17	16	16	100,00%	16	16	100,00%	16	16	100,00%
132.	Z.19	70	65	92,86%	40	31	77,50%	36	29	80,56%
133.	Z.20				1	1	100,00%			
134.	Z.21	46	37	80,43%	44	43	97,73%	44	37	84,09%
<b>Łącznie:</b>		<b>13575</b>	<b>11946</b>	<b>88,00%</b>	<b>14309</b>	<b>10770</b>	<b>75,27%</b>	<b>12308</b>	<b>9137</b>	<b>74,24%</b>

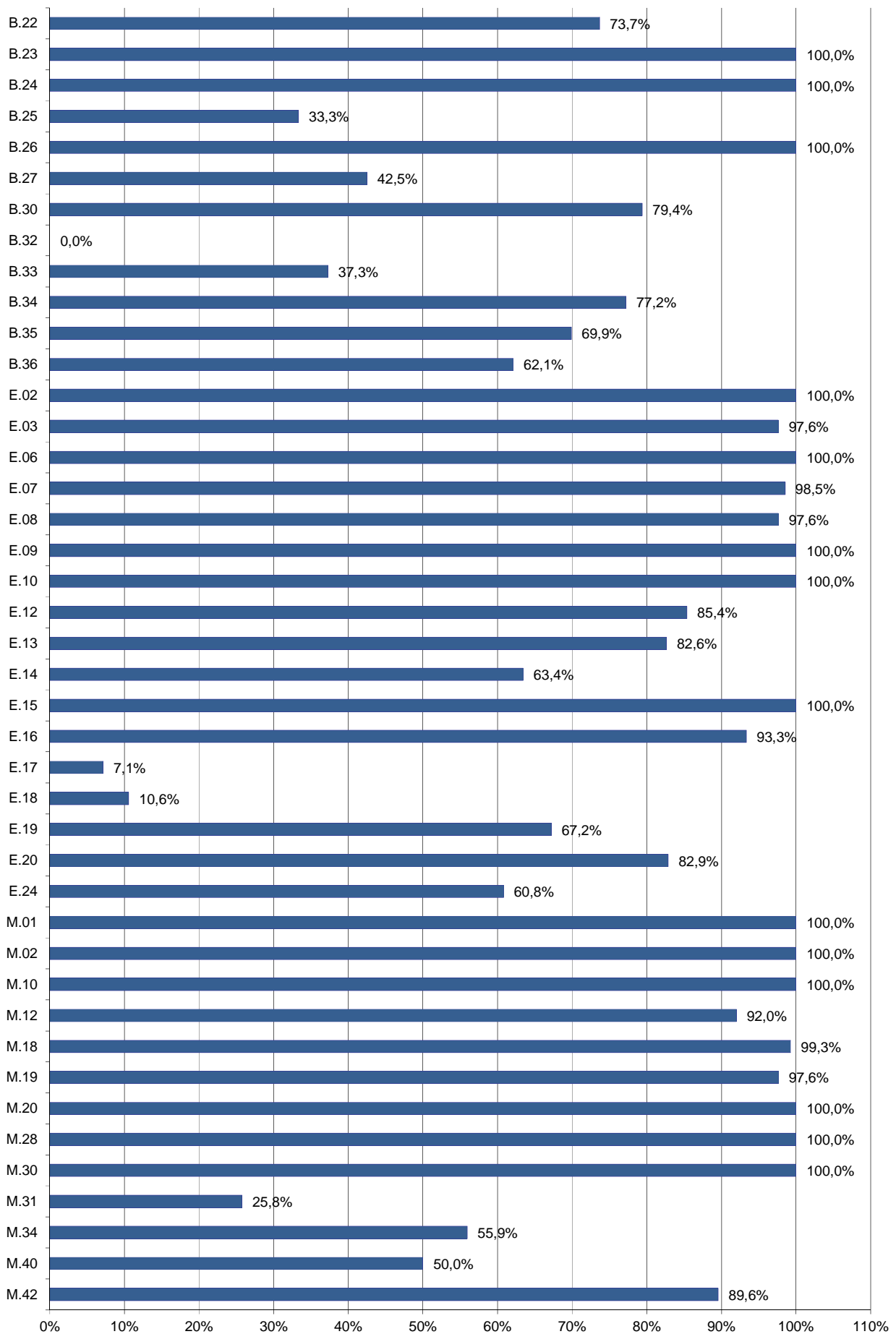


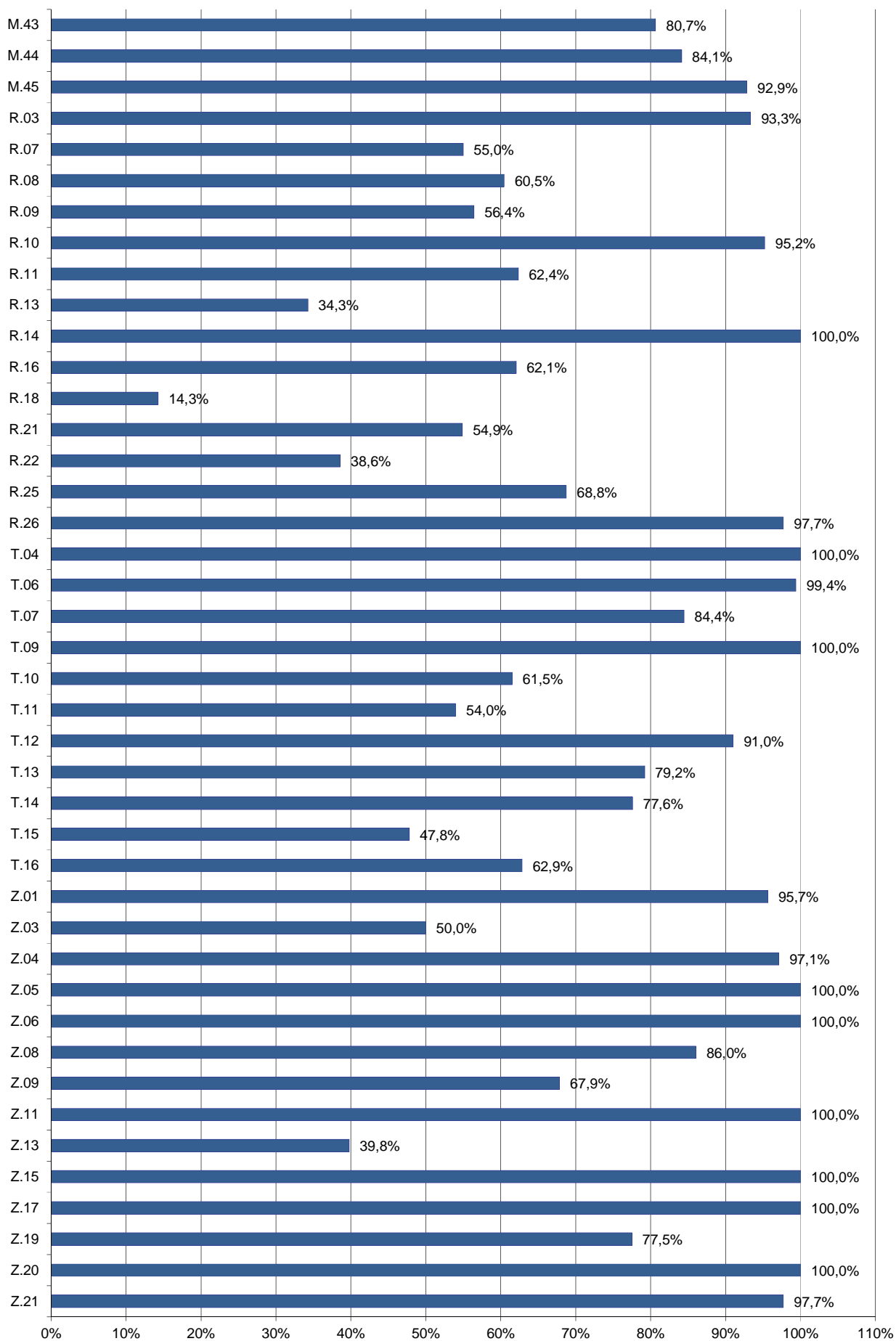




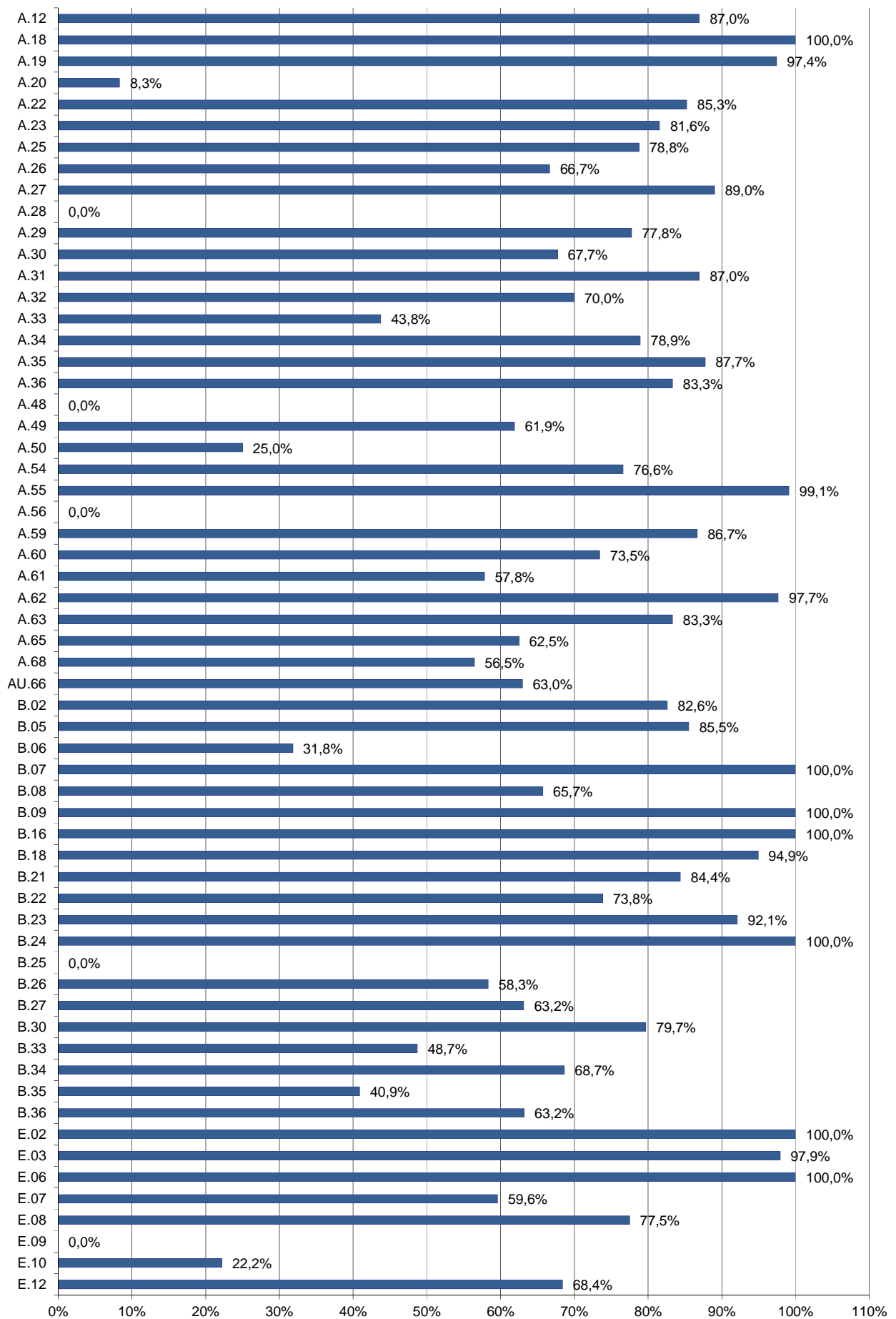
Wykres 1. Procent absolwentów, którzy zdali część pisemną egzaminu w poszczególnych kwalifikacjach



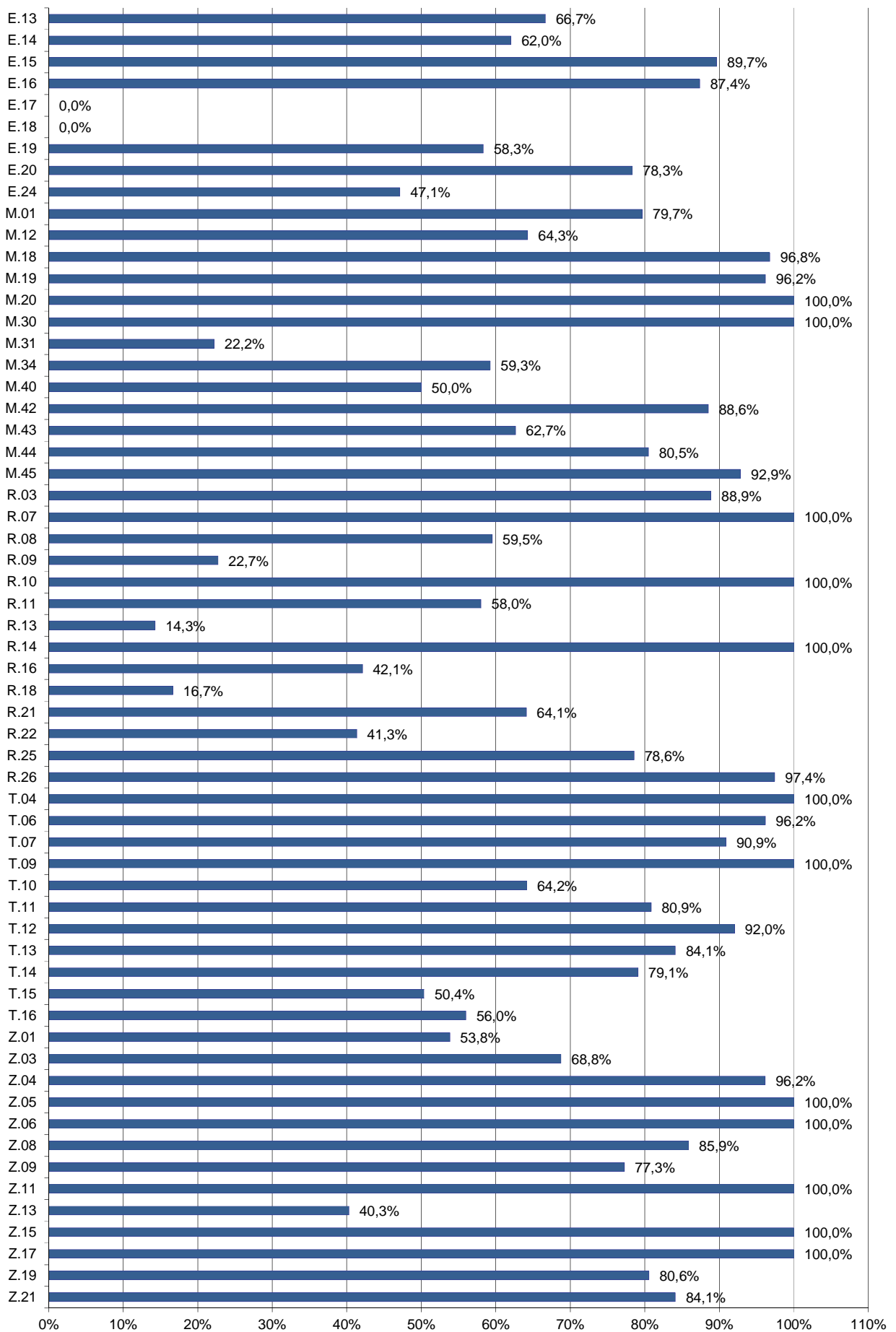




Wykres 2. Procent absolwentów, którzy zdali część praktyczną egzaminu w poszczególnych kwalifikacjach







Wykres 3. Procent absolwentów, którzy zdali część pisemną i praktyczną egzaminu w poszczególnych kwalifikacjach

**Tabela 5. Zdawalność egzaminu z podziałem na eksternów, absolwentów KKZ, uczniów i absolwentów szkół w poszczególnych kwalifikacjach wyrażona w %**

Lp.	Oznaczenie kwalifikacji	Zdawalność ekstern			Zdawalność kursant			Zdawalność uczeń			Zdawalność absolwent		
		Część pisemna	Część prakt.	Cały egzamin	Część pisemna	Część prakt.	Cały egzamin	Część pisemna	Część prakt.	Cały egzamin	Część pisemna	Część prakt.	Cały egzamin
1.	A.06							100,00%					
2.	A.12							91,30%	95,74%	86,96%			
3.	A.13							100,00%			100,00%		
4.	A.18				100,00%	100,00%	100,00%	97,44%	100,00%	100,00%	85,71%		
5.	A.19				97,37%	100,00%	97,37%	50,00%	100,00%	100,00%	66,67%		
6.	A.20				25,00%	100,00%	50,00%	0,00%	85,00%	0,00%		100,00%	
7.	A.22							98,00%	86,80%	85,20%	100,00%	60,00%	100,00%
8.	A.23					100,00%		95,40%	84,10%	81,59%		100,00%	
9.	A.25							93,06%	81,33%	78,79%	100,00%	100,00%	
10.	A.26							94,29%	62,50%	66,67%		50,00%	
11.	A.27							89,22%	96,95%	89,02%		50,00%	
12.	A.28							83,33%	18,18%	0,00%		0,00%	
13.	A.29							100,00%	77,78%	77,78%		57,14%	
14.	A.30							87,18%	39,06%	67,74%		33,33%	
15.	A.31							95,83%	62,96%	86,96%		71,43%	
16.	A.32							100,00%	70,06%	69,97%		38,89%	
17.	A.33							93,33%	47,37%	46,67%	100,00%	0,00%	0,00%
18.	A.34							96,55%	82,46%	80,36%	100,00%	47,37%	0,00%
19.	A.35							94,25%	84,13%	87,74%		0,00%	
20.	A.36							89,41%	88,31%	83,68%	50,00%	50,00%	40,00%
21.	A.48							40,00%	47,06%	0,00%			
22.	A.49							97,62%	61,90%	61,90%		0,00%	
23.	A.50							77,78%	25,00%	25,00%		20,00%	
24.	A.54							90,48%	77,67%	76,62%			
25.	A.55							99,15%	100,00%	99,12%		100,00%	
26.	A.56							26,67%	13,33%	0,00%	0,00%	0,00%	0,00%
27.	A.59							90,91%	93,33%	86,67%			
28.	A.60							73,47%	100,00%	73,47%	33,33%		
29.	A.61							93,72%	58,01%	59,09%	90,91%	49,25%	30,00%
30.	A.62				80,00%	100,00%	100,00%	98,75%	98,75%	97,47%	83,33%	100,00%	
31.	A.63							100,00%	83,33%	83,33%			
32.	A.64											0,00%	
33.	A.65							62,50%	77,78%	62,50%	0,00%	0,00%	
34.	A.68							79,37%	65,00%	56,67%	50,00%	40,91%	50,00%
35.	AU.66							82,14%	65,52%	62,96%			
36.	B.02							80,00%	100,00%	82,61%			
37.	B.05							87,36%	95,78%	85,54%	100,00%		
38.	B.06							32,20%	100,00%	31,82%	20,00%	100,00%	
39.	B.07							40,00%	100,00%	100,00%	75,00%		
40.	B.08							56,25%	100,00%	65,71%	0,00%		
41.	B.09				100,00%	100,00%	100,00%	80,00%			70,00%		
42.	B.16							100,00%	100,00%	100,00%			
43.	B.18							95,02%	100,00%	94,93%	66,67%		
44.	B.21							80,95%	97,22%	84,38%	0,00%		
45.	B.22							97,62%	76,19%	75,40%	100,00%	28,57%	25,00%
46.	B.23				100,00%	100,00%	100,00%	87,50%	100,00%	81,25%			
47.	B.24							100,00%	100,00%	100,00%			
48.	B.25							50,00%	33,33%	0,00%			
49.	B.26							58,33%	100,00%	58,33%			
50.	B.27				100,00%	40,00%	40,00%	100,00%	71,43%	71,43%		23,81%	
51.	B.30				100,00%	100,00%	100,00%	97,30%	80,10%	79,56%	85,71%	46,15%	0,00%

Lp.	Oznaczenie kwalifikacji	Zdawalność ekstern			Zdawalność kursant			Zdawalność uczniów			Zdawalność absolwent		
		Część pisemna	Część prakt.	Cały egzamin	Część pisemna	Część prakt.	Cały egzamin	Część pisemna	Część prakt.	Cały egzamin	Część pisemna	Część prakt.	Cały egzamin
52.	B.32								0,00%				
53.	B.33	100,00%	0,00%	0,00%				79,07%	36,57%	50,00%			44,44%
54.	B.34							80,56%	77,22%	68,66%			
55.	B.35							40,91%	70,59%	40,91%			62,50%
56.	B.36							95,69%	63,64%	63,20%			48,00%
57.	E.02							91,67%	100,00%	100,00%			
58.	E.03							97,64%	97,61%	97,92%	100,00%		
59.	E.04											0,00%	
60.	E.06							64,29%	100,00%	100,00%			
61.	E.07				68,42%	100,00%	68,42%	55,61%	98,38%	58,66%	10,00%		
62.	E.08				83,33%	94,44%	88,24%	58,82%	100,00%	68,18%	33,33%	100,00%	100,00%
63.	E.09							42,86%	100,00%	0,00%			
64.	E.10							22,22%	100,00%	22,22%			
65.	E.12				100,00%	88,89%	88,89%	56,16%	85,20%	67,12%	0,00%		
66.	E.13							64,37%	82,39%	66,67%	57,14%	100,00%	
67.	E.14							86,64%	64,32%	62,33%	53,33%	46,51%	28,57%
68.	E.15							87,83%	100,00%	89,66%	40,00%		
69.	E.16							90,38%	93,20%	87,38%	60,00%	100,00%	
70.	E.17							9,09%	0,00%	0,00%		33,33%	
71.	E.18							75,00%	10,68%	0,00%		0,00%	
72.	E.19							75,18%	70,12%	58,77%	25,00%	37,50%	0,00%
73.	E.20							85,88%	84,25%	79,13%	53,85%	71,88%	55,56%
74.	E.24							61,90%	60,66%	47,14%		61,76%	
75.	M.01							68,83%	100,00%	79,31%	33,33%	100,00%	100,00%
76.	M.02							50,00%	100,00%		42,86%		
77.	M.08							100,00%					
78.	M.09							40,00%					
79.	M.10		100,00%										
80.	M.12				100,00%	100,00%	100,00%	78,33%	90,48%	54,55%	88,24%	100,00%	
81.	M.18				88,89%	100,00%	100,00%	95,48%	99,50%	96,73%	73,33%	66,67%	100,00%
82.	M.19				96,10%	97,40%	96,00%	80,95%	100,00%	100,00%	42,86%		
83.	M.20							100,00%	100,00%	100,00%	85,71%		
84.	M.28											100,00%	
85.	M.30	100,00%	100,00%	100,00%									
86.	M.31							71,19%	27,12%	23,73%	60,00%	14,29%	0,00%
87.	M.34							100,00%	59,26%	59,26%		20,00%	
88.	M.40							100,00%	50,00%	50,00%	0,00%		
89.	M.42				100,00%	83,33%	100,00%	95,30%	91,67%	88,59%	100,00%	79,25%	0,00%
90.	M.43							71,25%	79,52%	63,75%	25,00%	83,33%	33,33%
91.	M.44							91,00%	84,57%	80,45%	70,59%	66,67%	100,00%
92.	M.45				100,00%	92,86%	92,86%						
93.	R.03	100,00%	50,00%	50,00%	92,11%	100,00%	94,29%	70,00%	75,00%	75,00%	0,00%		
94.	R.05										100,00%		
95.	R.07							100,00%	57,89%	100,00%		0,00%	
96.	R.08							100,00%	60,98%	60,98%	50,00%	50,00%	0,00%
97.	R.09							43,18%	57,89%	23,81%	0,00%	33,33%	0,00%
98.	R.10							90,00%	100,00%	100,00%	75,00%	50,00%	
99.	R.11							92,31%	62,82%	59,74%	77,78%	57,14%	25,00%
100.	R.13							22,22%	32,35%	14,29%	0,00%	100,00%	
101.	R.14							100,00%	100,00%	100,00%	100,00%	100,00%	
102.	R.16					100,00%		94,74%	42,11%	42,11%		100,00%	
103.	R.18							83,33%	16,67%	16,67%		0,00%	
104.	R.21							78,85%	54,88%	64,10%			
105.	R.22							85,58%	42,86%	41,35%		18,18%	

Lp.	Oznaczenie kwalifikacji	Zdawalność ekstern			Zdawalność kursant			Zdawalność uczeń			Zdawalność absolwent		
		Część pisemna	Część prakt.	Cały egzamin	Część pisemna	Część prakt.	Cały egzamin	Część pisemna	Część prakt.	Cały egzamin	Część pisemna	Część prakt.	Cały egzamin
106.	R.25							100,00%	78,57%	78,57%		0,00%	
107.	R.26				100,00%			100,00%	100,00%	100,00%	50,00%	80,00%	0,00%
108.	T.01										100,00%		
109.	T.04							100,00%	100,00%	100,00%	100,00%	100,00%	100,00%
110.	T.06				95,24%	100,00%	94,44%	94,06%	99,67%	96,60%	50,00%	50,00%	50,00%
111.	T.07							97,30%	84,44%	90,91%			
112.	T.09							100,00%	100,00%	100,00%			
113.	T.10							98,11%	64,15%	64,15%		50,00%	
114.	T.11							97,92%	54,00%	80,85%			
115.	T.12							100,00%	92,05%	92,05%		71,43%	
116.	T.13							97,78%	80,61%	84,09%		33,33%	
117.	T.14							98,17%	79,82%	80,56%	81,82%	42,86%	0,00%
118.	T.15				100,00%	100,00%	100,00%	98,60%	50,60%	50,65%	100,00%	16,30%	0,00%
119.	T.16							80,00%	64,00%	56,00%	100,00%	60,00%	
120.	Z.01							63,64%	100,00%	63,64%	9,09%	91,67%	0,00%
121.	Z.03							100,00%	84,62%	84,62%	28,57%	9,09%	0,00%
122.	Z.04				100,00%	100,00%	100,00%	96,25%	96,05%	93,33%	89,47%	88,89%	100,00%
123.	Z.05				100,00%	100,00%	100,00%	100,00%	100,00%	100,00%	100,00%		
124.	Z.06							100,00%	100,00%	100,00%	100,00%		
125.	Z.08				100,00%	79,66%	79,66%	100,00%	100,00%	100,00%	100,00%	100,00%	100,00%
126.	Z.09							100,00%	76,19%	76,19%	100,00%	42,86%	100,00%
127.	Z.11							100,00%	100,00%	100,00%			
128.	Z.13							96,64%	39,70%	40,30%	100,00%	40,00%	40,00%
129.	Z.14										100,00%		
130.	Z.15							100,00%	100,00%	100,00%		100,00%	
131.	Z.17							100,00%	100,00%	100,00%			
132.	Z.19							100,00%	87,10%	90,00%	87,50%	44,44%	33,33%
133.	Z.20											100,00%	
134.	Z.21							84,09%	97,73%	84,09%	0,00%		
	<b>Łącznie:</b>	<b>100,00%</b>	<b>66,67%</b>	<b>60,00%</b>	<b>94,98%</b>	<b>95,19%</b>	<b>92,43%</b>	<b>88,67%</b>	<b>76,45%</b>	<b>73,91%</b>	<b>64,23%</b>	<b>50,00%</b>	<b>31,58%</b>

## WYNIKI ZDAJĄCYCH W ROZBICIU NA TYPY DEKLARACJI

Tabela 6. Wyniki egzaminu z kwalifikacji – uczniowie szkół

Lp.	Oznaczenie kwalifikacji	Przystąpiło do części pisemnej	Zdało część pisemną		Przystąpiło do części praktycznej	Zdało część praktyczną		Przystąpiło do dwóch części egzaminu	Otrzymało świadectwo kwalifikacyjne (spośród zdających 2 części egzaminu)	
		liczba	liczba	%	liczba	liczba	%	liczba	liczba	%
1.	A.06	9	9	100,00%						
2.	A.12	46	42	91,30%	47	45	95,74%	46	40	86,96%
3.	A.13	6	6	100,00%						
4.	A.18	39	38	97,44%	36	36	100,00%	28	28	100,00%
5.	A.19	2	1	50,00%	1	1	100,00%	1	1	100,00%
6.	A.20	11	0	0,00%	20	17	85,00%	10	0	0,00%
7.	A.22	250	245	98,00%	250	217	86,80%	250	213	85,20%
8.	A.23	239	228	95,40%	239	201	84,10%	239	195	81,59%
9.	A.25	72	67	93,06%	75	61	81,33%	66	52	78,79%
10.	A.26	35	33	94,29%	64	40	62,50%	33	22	66,67%
11.	A.27	167	149	89,22%	164	159	96,95%	164	146	89,02%
12.	A.28	6	5	83,33%	22	4	18,18%	6	0	0,00%
13.	A.29	81	81	100,00%	81	63	77,78%	81	63	77,78%
14.	A.30	39	34	87,18%	128	50	39,06%	31	21	67,74%
15.	A.31	24	23	95,83%	81	51	62,96%	23	20	86,96%
16.	A.32	323	323	100,00%	324	227	70,06%	323	226	69,97%
17.	A.33	15	14	93,33%	19	9	47,37%	15	7	46,67%
18.	A.34	58	56	96,55%	57	47	82,46%	56	45	80,36%
19.	A.35	226	213	94,25%	271	228	84,13%	212	186	87,74%
20.	A.36	642	574	89,41%	633	559	88,31%	631	528	83,68%
21.	A.48	5	2	40,00%	17	8	47,06%	3	0	0,00%
22.	A.49	42	41	97,62%	42	26	61,90%	42	26	61,90%
23.	A.50	9	7	77,78%	8	2	25,00%	8	2	25,00%
24.	A.54	84	76	90,48%	103	80	77,67%	77	59	76,62%
25.	A.55	117	116	99,15%	113	113	100,00%	113	112	99,12%
26.	A.56	15	4	26,67%	15	2	13,33%	15	0	0,00%
27.	A.59	33	30	90,91%	15	14	93,33%	15	13	86,67%
28.	A.60	49	36	73,47%	49	49	100,00%	49	36	73,47%
29.	A.61	223	209	93,72%	281	163	58,01%	220	130	59,09%
30.	A.62	80	79	98,75%	80	79	98,75%	79	77	97,47%
31.	A.63	6	6	100,00%	6	5	83,33%	6	5	83,33%
32.	A.65	8	5	62,50%	9	7	77,78%	8	5	62,50%
33.	A.68	63	50	79,37%	60	39	65,00%	60	34	56,67%
34.	AU.66	28	23	82,14%	29	19	65,52%	27	17	62,96%
35.	B.02	25	20	80,00%	23	23	100,00%	23	19	82,61%
36.	B.05	182	159	87,36%	166	159	95,78%	166	142	85,54%
37.	B.06	118	38	32,20%	22	22	100,00%	22	7	31,82%
38.	B.07	5	2	40,00%	6	6	100,00%	1	1	100,00%
39.	B.08	48	27	56,25%	38	38	100,00%	35	23	65,71%
40.	B.09	5	4	80,00%						
41.	B.16	18	18	100,00%	18	18	100,00%	18	18	100,00%
42.	B.18	301	286	95,02%	297	297	100,00%	296	281	94,93%
43.	B.21	63	51	80,95%	36	35	97,22%	32	27	84,38%
44.	B.22	126	123	97,62%	126	96	76,19%	126	95	75,40%
45.	B.23	24	21	87,50%	16	16	100,00%	16	13	81,25%
46.	B.24	12	12	100,00%	12	12	100,00%	12	12	100,00%
47.	B.25	6	3	50,00%	3	1	33,33%	2	0	0,00%
48.	B.26	12	7	58,33%	12	12	100,00%	12	7	58,33%
49.	B.27	14	14	100,00%	14	10	71,43%	14	10	71,43%

Lp.	Oznaczenie kwalifikacji	Przystąpiło do części pisemnej	Zdało część pisemną		Przystąpiło do części praktycznej	Zdało część praktyczną		Przystąpiło do dwóch części egzaminu	Otrzymało świadectwo kwalifikacyjne (spośród zdających 2 części egzaminu)	
		liczba	liczba	%	liczba	liczba	%	liczba	liczba	%
50.	B.30	408	397	97,30%	407	326	80,10%	406	323	79,56%
51.	B.32				4	0	0,00%			
52.	B.33	43	34	79,07%	134	49	36,57%	38	19	50,00%
53.	B.34	72	58	80,56%	79	61	77,22%	67	46	68,66%
54.	B.35	22	9	40,91%	85	60	70,59%	22	9	40,91%
55.	B.36	232	222	95,69%	231	147	63,64%	231	146	63,20%
56.	E.02	12	11	91,67%	11	11	100,00%	11	11	100,00%
57.	E.03	297	290	97,64%	293	286	97,61%	288	282	97,92%
58.	E.06	14	9	64,29%	12	12	100,00%	1	1	100,00%
59.	E.07	214	119	55,61%	185	182	98,38%	179	105	58,66%
60.	E.08	34	20	58,82%	22	22	100,00%	22	15	68,18%
61.	E.09	7	3	42,86%	1	1	100,00%	1	0	0,00%
62.	E.10	9	2	22,22%	9	9	100,00%	9	2	22,22%
63.	E.12	219	123	56,16%	196	167	85,20%	146	98	67,12%
64.	E.13	174	112	64,37%	142	117	82,39%	102	68	66,67%
65.	E.14	846	733	86,64%	824	530	64,32%	823	513	62,33%
66.	E.15	115	101	87,83%	89	89	100,00%	87	78	89,66%
67.	E.16	104	94	90,38%	103	96	93,20%	103	90	87,38%
68.	E.17	11	1	9,09%	11	0	0,00%	11	0	0,00%
69.	E.18	4	3	75,00%	103	11	10,68%	3	0	0,00%
70.	E.19	407	306	75,18%	405	284	70,12%	405	238	58,77%
71.	E.20	255	219	85,88%	254	214	84,25%	254	201	79,13%
72.	E.24	210	130	61,90%	211	128	60,66%	210	99	47,14%
73.	M.01	77	53	68,83%	58	58	100,00%	58	46	79,31%
74.	M.02	4	2	50,00%	1	1	100,00%			
75.	M.08	3	3	100,00%						
76.	M.09	5	2	40,00%						
77.	M.12	60	47	78,33%	21	19	90,48%	11	6	54,55%
78.	M.18	465	444	95,48%	399	397	99,50%	397	384	96,73%
79.	M.19	21	17	80,95%	7	7	100,00%	4	4	100,00%
80.	M.20	9	9	100,00%	2	2	100,00%	2	2	100,00%
81.	M.31	59	42	71,19%	59	16	27,12%	59	14	23,73%
82.	M.34	54	54	100,00%	54	32	59,26%	54	32	59,26%
83.	M.40	16	16	100,00%	16	8	50,00%	16	8	50,00%
84.	M.42	553	527	95,30%	552	506	91,67%	552	489	88,59%
85.	M.43	80	57	71,25%	83	66	79,52%	80	51	63,75%
86.	M.44	489	445	91,00%	486	411	84,57%	486	391	80,45%
87.	R.03	10	7	70,00%	8	6	75,00%	8	6	75,00%
88.	R.07	2	2	100,00%	19	11	57,89%	1	1	100,00%
89.	R.08	41	41	100,00%	41	25	60,98%	41	25	60,98%
90.	R.09	44	19	43,18%	95	55	57,89%	42	10	23,81%
91.	R.10	30	27	90,00%	19	19	100,00%	19	19	100,00%
92.	R.11	78	72	92,31%	78	49	62,82%	77	46	59,74%
93.	R.13	9	2	22,22%	34	11	32,35%	7	1	14,29%
94.	R.14	56	56	100,00%	56	56	100,00%	56	56	100,00%
95.	R.16	19	18	94,74%	19	8	42,11%	19	8	42,11%
96.	R.18	6	5	83,33%	6	1	16,67%	6	1	16,67%
97.	R.21	52	41	78,85%	82	45	54,88%	39	25	64,10%
98.	R.22	104	89	85,58%	105	45	42,86%	104	43	41,35%
99.	R.25	14	14	100,00%	14	11	78,57%	14	11	78,57%
100.	R.26	38	38	100,00%	39	39	100,00%	38	38	100,00%
101.	T.04	10	10	100,00%	10	10	100,00%	10	10	100,00%
102.	T.06	320	301	94,06%	303	302	99,67%	294	284	96,60%

Lp.	Oznaczenie kwalifikacji	Przystąpiło do części pisemnej	Zdało część pisemną		Przystąpiło do części praktycznej	Zdało część praktyczną		Przystąpiło do dwóch części egzaminu	Otrzymało świadectwo kwalifikacyjne (spośród zdających 2 części egzaminu)	
		liczba	liczba	%	liczba	liczba	%	liczba	liczba	%
103.	T.07	37	36	97,30%	45	38	84,44%	33	30	90,91%
104.	T.09	40	40	100,00%	40	40	100,00%	40	40	100,00%
105.	T.10	53	52	98,11%	53	34	64,15%	53	34	64,15%
106.	T.11	48	47	97,92%	100	54	54,00%	47	38	80,85%
107.	T.12	264	264	100,00%	264	243	92,05%	264	243	92,05%
108.	T.13	45	44	97,78%	98	79	80,61%	44	37	84,09%
109.	T.14	109	107	98,17%	109	87	79,82%	108	87	80,56%
110.	T.15	998	984	98,60%	1000	506	50,60%	995	504	50,65%
111.	T.16	25	20	80,00%	25	16	64,00%	25	14	56,00%
112.	Z.01	11	7	63,64%	11	11	100,00%	11	7	63,64%
113.	Z.03	14	14	100,00%	13	11	84,62%	13	11	84,62%
114.	Z.04	80	77	96,25%	76	73	96,05%	75	70	93,33%
115.	Z.05	3	3	100,00%	3	3	100,00%	3	3	100,00%
116.	Z.06	9	9	100,00%	8	8	100,00%	8	8	100,00%
117.	Z.08	27	27	100,00%	26	26	100,00%	25	25	100,00%
118.	Z.09	22	22	100,00%	21	16	76,19%	21	16	76,19%
119.	Z.11	9	9	100,00%	9	9	100,00%	9	9	100,00%
120.	Z.13	268	259	96,64%	267	106	39,70%	263	106	40,30%
121.	Z.15	20	20	100,00%	20	20	100,00%	20	20	100,00%
122.	Z.17	16	16	100,00%	16	16	100,00%	16	16	100,00%
123.	Z.19	30	30	100,00%	31	27	87,10%	30	27	90,00%
124.	Z.21	44	37	84,09%	44	43	97,73%	44	37	84,09%
<b>Łącznie:</b>		<b>12620</b>	<b>11190</b>	<b>88,67%</b>	<b>12884</b>	<b>9850</b>	<b>76,45%</b>	<b>11772</b>	<b>8701</b>	<b>73,91%</b>

Tabela 7. Wyniki egzaminu z kwalifikacji – absolwenci szkół

Lp.	Oznaczenie kwalifikacji	Przystąpiło do części pisemnej	Zdało część pisemną		Przystąpiło do części praktycznej	Zdało część praktyczną		Przystąpiło do dwóch części egzaminu	Otrzymało świadectwo kwalifikacyjne (spośród zdających 2 części egzaminu)	
		liczba	liczba	%	liczba	liczba	%	liczba	liczba	%
1.	A.13	6	6	100,00%						
2.	A.18	7	6	85,71%						
3.	A.19	3	2	66,67%						
4.	A.20				1	1	100,00%			
5.	A.22	4	4	100,00%	5	3	60,00%	1	1	100,00%
6.	A.23				4	4	100,00%			
7.	A.25	2	2	100,00%	1	1	100,00%			
8.	A.26				2	1	50,00%			
9.	A.27				2	1	50,00%			
10.	A.28				3	0	0,00%			
11.	A.29				7	4	57,14%			
12.	A.30				3	1	33,33%			
13.	A.31				7	5	71,43%			
14.	A.32				18	7	38,89%			
15.	A.33	1	1	100,00%	1	0	0,00%	1	0	0,00%
16.	A.34	2	2	100,00%	19	9	47,37%	1	0	0,00%
17.	A.35				2	0	0,00%			
18.	A.36	14	7	50,00%	18	9	50,00%	5	2	40,00%
19.	A.49				2	0	0,00%			
20.	A.50				5	1	20,00%			
21.	A.55				2	2	100,00%			
22.	A.56	4	0	0,00%	1	0	0,00%	1	0	0,00%
23.	A.60	3	1	33,33%						

Lp.	Oznaczenie kwalifikacji	Przystąpiło do części pisemnej	Zdało część pisemną		Przystąpiło do części praktycznej	Zdało część praktyczną		Przystąpiło do dwóch części egzaminu	Otrzymało świadectwo kwalifikacyjne (spośród zdających 2 części egzaminu)	
		liczba	liczba	%	liczba	liczba	%	liczba	liczba	%
24.	A.61	11	10	90,91%	67	33	49,25%	10	3	30,00%
25.	A.62	6	5	83,33%	3	3	100,00%			
26.	A.64				1	0	0,00%			
27.	A.65	4	0	0,00%	4	0	0,00%			
28.	A.68	6	3	50,00%	22	9	40,91%	2	1	50,00%
29.	B.05	1	1	100,00%						
30.	B.06	5	1	20,00%	1	1	100,00%			
31.	B.07	4	3	75,00%						
32.	B.08	3	0	0,00%						
33.	B.09	10	7	70,00%						
34.	B.18	6	4	66,67%						
35.	B.21	1	0	0,00%						
36.	B.22	10	10	100,00%	7	2	28,57%	4	1	25,00%
37.	B.27				21	5	23,81%			
38.	B.30	7	6	85,71%	13	6	46,15%	1	0	0,00%
39.	B.33				18	8	44,44%			
40.	B.35				8	5	62,50%			
41.	B.36				25	12	48,00%			
42.	E.03	1	1	100,00%						
43.	E.04	1	0	0,00%						
44.	E.07	10	1	10,00%						
45.	E.08	3	1	33,33%	2	2	100,00%	1	1	100,00%
46.	E.12	2	0	0,00%						
47.	E.13	7	4	57,14%	2	2	100,00%			
48.	E.14	30	16	53,33%	43	20	46,51%	7	2	28,57%
49.	E.15	5	2	40,00%						
50.	E.16	15	9	60,00%	2	2	100,00%			
51.	E.17				3	1	33,33%			
52.	E.18				1	0	0,00%			
53.	E.19	4	1	25,00%	40	15	37,50%	3	0	0,00%
54.	E.20	26	14	53,85%	32	23	71,88%	9	5	55,56%
55.	E.24				34	21	61,76%			
56.	M.01	6	2	33,33%	1	1	100,00%	1	1	100,00%
57.	M.02	7	3	42,86%						
58.	M.12	17	15	88,24%	1	1	100,00%			
59.	M.18	30	22	73,33%	3	2	66,67%	1	1	100,00%
60.	M.19	7	3	42,86%						
61.	M.20	7	6	85,71%						
62.	M.28				1	1	100,00%			
63.	M.31	15	9	60,00%	7	1	14,29%	4	0	0,00%
64.	M.34				5	1	20,00%			
65.	M.40	1	0	0,00%						
66.	M.42	1	1	100,00%	106	84	79,25%	1	0	0,00%
67.	M.43	4	1	25,00%	36	30	83,33%	3	1	33,33%
68.	M.44	17	12	70,59%	12	8	66,67%	1	1	100,00%
69.	R.03	2	0	0,00%						
70.	R.05	4	4	100,00%						
71.	R.07				1	0	0,00%			
72.	R.08	2	1	50,00%	2	1	50,00%	1	0	0,00%
73.	R.09	2	0	0,00%	6	2	33,33%	2	0	0,00%
74.	R.10	4	3	75,00%	2	1	50,00%			
75.	R.11	9	7	77,78%	7	4	57,14%	4	1	25,00%
76.	R.13	1	0	0,00%	1	1	100,00%			



Lp.	Oznaczenie kwalifikacji	Przystąpiło do części pisemnej	Zdało część pisemną		Przystąpiło do części praktycznej	Zdało część praktyczną		Przystąpiło do dwóch części egzaminu	Otrzymało świadectwo kwalifikacyjne (spośród zdających 2 części egzaminu)	
		liczba	liczba	%	liczba	liczba	%	liczba	liczba	%
77.	R.14	1	1	100,00%	1	1	100,00%			
78.	R.16				5	5	100,00%			
79.	R.18				1	0	0,00%			
80.	R.22				22	4	18,18%			
81.	R.25				2	0	0,00%			
82.	R.26	2	1	50,00%	5	4	80,00%	1	0	0,00%
83.	T.01	1	1	100,00%						
84.	T.04	1	1	100,00%	1	1	100,00%	1	1	100,00%
85.	T.06	16	8	50,00%	2	1	50,00%	2	1	50,00%
86.	T.10				12	6	50,00%			
87.	T.12				14	10	71,43%			
88.	T.13				3	1	33,33%			
89.	T.14	11	9	81,82%	7	3	42,86%	2	0	0,00%
90.	T.15	8	8	100,00%	92	15	16,30%	6	0	0,00%
91.	T.16	2	2	100,00%	10	6	60,00%			
92.	Z.01	11	1	9,09%	12	11	91,67%	2	0	0,00%
93.	Z.03	7	2	28,57%	11	1	9,09%	3	0	0,00%
94.	Z.04	19	17	89,47%	9	8	88,89%	1	1	100,00%
95.	Z.05	1	1	100,00%						
96.	Z.06	1	1	100,00%						
97.	Z.08	2	2	100,00%	1	1	100,00%	1	1	100,00%
98.	Z.09	1	1	100,00%	7	3	42,86%	1	1	100,00%
99.	Z.13	5	5	100,00%	90	36	40,00%	5	2	40,00%
100.	Z.14	1	1	100,00%						
101.	Z.15				2	2	100,00%			
102.	Z.19	40	35	87,50%	9	4	44,44%	6	2	33,33%
103.	Z.20				1	1	100,00%			
104.	Z.21	2	0	0,00%						
<b>Łącznie:</b>		<b>492</b>	<b>316</b>	<b>64,23%</b>	<b>962</b>	<b>481</b>	<b>50,00%</b>	<b>95</b>	<b>30</b>	<b>31,58%</b>

Tabela 8. Wyniki egzaminu z kwalifikacji – absolwenci kwalifikacyjnych kursów zawodowych

Lp.	Oznaczenie kwalifikacji	Przystąpiło do części pisemnej	Zdało część pisemną		Przystąpiło do części praktycznej	Zdało część praktyczną		Przystąpiło do dwóch części egzaminu	Otrzymało świadectwo kwalifikacyjne (spośród zdających 2 części egzaminu)	
		liczba	liczba	%	liczba	liczba	%	liczba	liczba	%
1.	A.18	4	4	100,00%	4	4	100,00%	4	4	100,00%
2.	A.19	38	37	97,37%	38	38	100,00%	38	37	97,37%
3.	A.20	4	1	25,00%	3	3	100,00%	2	1	50,00%
4.	A.23				2	2	100,00%			
5.	A.62	10	8	80,00%	10	10	100,00%	8	8	100,00%
6.	B.09	1	1	100,00%	1	1	100,00%	1	1	100,00%
7.	B.23	22	22	100,00%	23	23	100,00%	22	22	100,00%
8.	B.27	5	5	100,00%	5	2	40,00%	5	2	40,00%
9.	B.30	7	7	100,00%	7	7	100,00%	7	7	100,00%
10.	E.07	19	13	68,42%	19	19	100,00%	19	13	68,42%
11.	E.08	18	15	83,33%	18	17	94,44%	17	15	88,24%
12.	E.12	10	10	100,00%	9	8	88,89%	9	8	88,89%
13.	M.12	4	4	100,00%	3	3	100,00%	3	3	100,00%
14.	M.18	9	8	88,89%	8	8	100,00%	8	8	100,00%
15.	M.19	77	74	96,10%	77	75	97,40%	75	72	96,00%
16.	M.42	6	6	100,00%	12	10	83,33%	6	6	100,00%
17.	M.45	14	14	100,00%	14	13	92,86%	14	13	92,86%
18.	R.03	38	35	92,11%	35	35	100,00%	35	33	94,29%
19.	R.16				5	5	100,00%			
20.	R.26	2	2	100,00%						
21.	T.06	21	20	95,24%	18	18	100,00%	18	17	94,44%
22.	T.15	1	1	100,00%	2	2	100,00%	1	1	100,00%
23.	Z.04	57	57	100,00%	54	54	100,00%	54	54	100,00%
24.	Z.05	32	32	100,00%	31	31	100,00%	31	31	100,00%
25.	Z.08	59	59	100,00%	59	47	79,66%	59	47	79,66%
<b>Łącznie:</b>		<b>458</b>	<b>435</b>	<b>94,98%</b>	<b>457</b>	<b>435</b>	<b>95,19%</b>	<b>436</b>	<b>403</b>	<b>92,43%</b>

Tabela 9. Wyniki egzaminu z kwalifikacji – eksterni

Lp.	Oznaczenie kwalifikacji	Przystąpiło do części pisemnej	Zdało część pisemną		Przystąpiło do części praktycznej	Zdało część praktyczną		Przystąpiło do dwóch części egzaminu	Otrzymało świadectwo kwalifikacyjne (spośród zdających 2 części egzaminu)	
		liczba	liczba	%	liczba	liczba	%	liczba	liczba	%
1.	B.33	1	1	100,00%	1	0	0,00%	1	0	0,00%
2.	M.10				1	1	100,00%			
3.	M.30	2	2	100,00%	2	2	100,00%	2	2	100,00%
4.	R.03	2	2	100,00%	2	1	50,00%	2	1	50,00%
<b>Łącznie:</b>		<b>5</b>	<b>5</b>	<b>100,00%</b>	<b>6</b>	<b>4</b>	<b>66,67%</b>	<b>5</b>	<b>3</b>	<b>60,00%</b>

## WYNIKI CZĘŚCI PISEMNEJ W ROZBICIU NA FORMĘ TESTU

Tabela 10. Wyniki uczniów szkół z części pisemnej egzaminu przeprowadzonej z wykorzystaniem arkuszy egzaminacyjnych i komputera

Lp.	Oznaczenie kwalifikacji	Arkusze egzaminacyjne			Komputer		
		Przystąpiło	Zdało	Zdało %	Przystąpiło	Zdało	Zdało %
1.	A.06	9	9	100,00%			
2.	A.12	31	28	90,32%	15	14	93,33%
3.	A.13	12	12	100,00%			
4.	A.18	49	47	95,92%	1	1	100,00%
5.	A.19	43	40	93,02%			
6.	A.20	11	0	0,00%	4	1	25,00%
7.	A.22	247	242	97,98%	7	7	100,00%
8.	A.23	223	212	95,07%	16	16	100,00%
9.	A.25	54	49	90,74%	20	20	100,00%
10.	A.26	35	33	94,29%			
11.	A.27	153	136	88,89%	14	13	92,86%
12.	A.28	6	5	83,33%			
13.	A.29	81	81	100,00%			
14.	A.30	38	34	89,47%	1	0	0,00%
15.	A.31	24	23	95,83%			
16.	A.32	274	274	100,00%	49	49	100,00%
17.	A.33	3	3	100,00%	13	12	92,31%
18.	A.34	6	6	100,00%	54	52	96,30%
19.	A.35	223	212	95,07%	3	1	33,33%
20.	A.36	607	536	88,30%	49	45	91,84%
21.	A.48	3	2	66,67%	2	0	0,00%
22.	A.49	30	30	100,00%	12	11	91,67%
23.	A.50	9	7	77,78%			
24.	A.54	22	16	72,73%	62	60	96,77%
25.	A.55	88	88	100,00%	29	28	96,55%
26.	A.56	19	4	21,05%			
27.	A.59	28	25	89,29%	5	5	100,00%
28.	A.60	20	18	90,00%	32	19	59,38%
29.	A.61	234	219	93,59%			
30.	A.62	86	84	97,67%	10	8	80,00%
31.	A.63	6	6	100,00%			
32.	A.65	12	5	41,67%			
33.	A.68	69	53	76,81%			
34.	AU.66	28	23	82,14%			
35.	B.02				25	20	80,00%
36.	B.05	142	127	89,44%	41	33	80,49%
37.	B.06	120	38	31,67%	3	1	33,33%
38.	B.07	9	5	55,56%			
39.	B.08	50	27	54,00%	1	0	0,00%
40.	B.09	9	7	77,78%	7	5	71,43%
41.	B.16	18	18	100,00%			
42.	B.18	267	251	94,01%	40	39	97,50%
43.	B.21	51	38	74,51%	13	13	100,00%
44.	B.22	129	126	97,67%	7	7	100,00%
45.	B.23	46	43	93,48%			
46.	B.24	12	12	100,00%			
47.	B.25	6	3	50,00%			
48.	B.26	12	7	58,33%			
49.	B.27	11	11	100,00%	8	8	100,00%
50.	B.30	353	344	97,45%	69	66	95,65%
51.	B.33	21	13	61,90%	23	22	95,65%

Lp.	Oznaczenie kwalifikacji	Arkusze egzaminacyjne			Komputer		
		Przystąpiło	Zdało	Zdało %	Przystąpiło	Zdało	Zdało %
52.	B.34	70	58	82,86%	2	0	0,00%
53.	B.35	18	7	38,89%	4	2	50,00%
54.	B.36	194	188	96,91%	38	34	89,47%
55.	E.02				12	11	91,67%
56.	E.03	204	199	97,55%	94	92	97,87%
57.	E.04				1	0	0,00%
58.	E.06	6	6	100,00%	8	3	37,50%
59.	E.07	134	83	61,94%	109	50	45,87%
60.	E.08	36	25	69,44%	19	11	57,89%
61.	E.09				7	3	42,86%
62.	E.10				9	2	22,22%
63.	E.12	138	88	63,77%	93	45	48,39%
64.	E.13	92	66	71,74%	89	50	56,18%
65.	E.14	577	490	84,92%	299	259	86,62%
66.	E.15	100	83	83,00%	20	20	100,00%
67.	E.16	87	78	89,66%	32	25	78,13%
68.	E.17				11	1	9,09%
69.	E.18	3	2	66,67%	1	1	100,00%
70.	E.19	370	283	76,49%	41	24	58,54%
71.	E.20	177	155	87,57%	104	78	75,00%
72.	E.24	86	61	70,93%	124	69	55,65%
73.	M.01	83	55	66,27%			
74.	M.02	11	5	45,45%			
75.	M.08				3	3	100,00%
76.	M.09				5	2	40,00%
77.	M.12	72	58	80,56%	9	8	88,89%
78.	M.18	389	365	93,83%	115	109	94,78%
79.	M.19	103	93	90,29%	2	1	50,00%
80.	M.20	10	10	100,00%	6	5	83,33%
81.	M.30	2	2	100,00%			
82.	M.31	45	29	64,44%	29	22	75,86%
83.	M.34	54	54	100,00%			
84.	M.40				17	16	94,12%
85.	M.42	463	443	95,68%	97	91	93,81%
86.	M.43	84	58	69,05%			
87.	M.44	461	413	89,59%	45	44	97,78%
88.	M.45	14	14	100,00%			
89.	R.03	52	44	84,62%			
90.	R.05	4	4	100,00%			
91.	R.07	2	2	100,00%			
92.	R.08	43	42	97,67%			
93.	R.09	46	19	41,30%			
94.	R.10	34	30	88,24%			
95.	R.11	87	79	90,80%			
96.	R.13	10	2	20,00%			
97.	R.14	57	57	100,00%			
98.	R.16	19	18	94,74%			
99.	R.18	6	5	83,33%			
100.	R.21	52	41	78,85%			
101.	R.22	99	86	86,87%	5	3	60,00%
102.	R.25	14	14	100,00%			
103.	R.26	40	39	97,50%	2	2	100,00%
104.	T.01	1	1	100,00%			
105.	T.04	1	1	100,00%	10	10	100,00%
106.	T.06	321	296	92,21%	36	33	91,67%

Lp.	Oznaczenie kwalifikacji	Arkusze egzaminacyjne			Komputer		
		Przystąpiło	Zdało	Zdało %	Przystąpiło	Zdało	Zdało %
107.	T.07	37	36	97,30%			
108.	T.09	40	40	100,00%			
109.	T.10	43	42	97,67%	10	10	100,00%
110.	T.11	26	25	96,15%	22	22	100,00%
111.	T.12	189	189	100,00%	75	75	100,00%
112.	T.13	35	34	97,14%	10	10	100,00%
113.	T.14	110	106	96,36%	10	10	100,00%
114.	T.15	900	887	98,56%	107	106	99,07%
115.	T.16	26	21	80,77%	1	1	100,00%
116.	Z.01	22	8	36,36%			
117.	Z.03	21	16	76,19%			
118.	Z.04	156	151	96,79%			
119.	Z.05	36	36	100,00%			
120.	Z.06	10	10	100,00%			
121.	Z.08	88	88	100,00%			
122.	Z.09	10	10	100,00%	13	13	100,00%
123.	Z.11	9	9	100,00%			
124.	Z.13	263	255	96,96%	10	9	90,00%
125.	Z.14	1	1	100,00%			
126.	Z.15	20	20	100,00%			
127.	Z.17	16	16	100,00%			
128.	Z.19	70	65	92,86%			
129.	Z.21	46	37	80,43%			
<b>Łącznie:</b>		<b>11184</b>	<b>9985</b>	<b>89,28%</b>	<b>2391</b>	<b>1961</b>	<b>82,02%</b>

# WYNIKI OGÓLNE UCZNIÓW SZKOŁ Z EGZAMINU POTWIERDZAJĄCEGO KWALIFIKACJE W ZAWODZIE

Tabela 11. Wyniki ogólne egzaminu z kwalifikacji w szkołach (uwzględniono wyniki uczniów przystępujących do obu części egzaminu po raz pierwszy)

Lp.	Nazwa i adres szkoły	Oznaczenie kwalifikacji	Przystąpiło do obu części egzaminu po raz pierwszy	Zdało część pisemną		Zdało część praktyczną		Otrzymało świadectwo kwalifikacyjne		Średnia zdawalność w województwie
				liczba	%	liczba	%	liczba	%	
1.	Technikum 4-letnie, Ustrzyki Dolne, Przemysłowa 15	T.12	14	14	100,0%	10	71,4%	10	71,4%	92,0%
2.	Technikum 4-letnie, Ustrzyki Dolne, Przemysłowa 15	T.15	18	18	100,0%	6	33,3%	6	33,3%	50,4%
3.	Technikum Nr II, Brzozów, Słoneczna 6	B.18	13	13	100,0%	13	100,0%	13	100,0%	94,9%
4.	Technikum Nr II, Brzozów, Słoneczna 6	B.30	18	18	100,0%	17	94,4%	17	94,4%	79,7%
5.	Technikum Nr II, Brzozów, Słoneczna 6	B.36	12	12	100,0%	9	75,0%	9	75,0%	63,2%
6.	Branżowa Szkoła I stopnia, Brzozów, Słoneczna 6	B.05	33	32	97,0%	31	93,9%	30	90,9%	85,5%
7.	Technikum Nr 1, Brzozów, Prof. W. Pańki 1	A.22	17	17	100,0%	16	94,1%	16	94,1%	85,3%
8.	Technikum Nr 1, Brzozów, Prof. W. Pańki 1	A.36	22	21	95,5%	20	90,9%	20	90,9%	83,3%
9.	Technikum Nr 1, Brzozów, Prof. W. Pańki 1	T.15	43	41	95,3%	18	41,9%	18	41,9%	50,4%
10.	Technikum nr 4 w Dębicy, Dębica, Strumskiego 1	A.23	16	16	100,0%	15	93,8%	15	93,8%	81,6%
11.	Technikum nr 4 w Dębicy, Dębica, Strumskiego 1	A.29	13	13	100,0%	13	100,0%	13	100,0%	77,8%
12.	Technikum, Dębica, Ogrodowa 20	A.18	27	27	100,0%	27	100,0%	27	100,0%	100,0%
13.	Technikum, Dębica, Ogrodowa 20	A.22	29	29	100,0%	29	100,0%	29	100,0%	85,3%
14.	Technikum, Dębica, Ogrodowa 20	A.26	28	27	96,4%	22	78,6%	22	78,6%	66,7%
15.	Technikum, Dębica, Ogrodowa 20	A.27	27	26	96,3%	26	96,3%	25	92,6%	89,0%
16.	Technikum, Dębica, Ogrodowa 20	A.36	42	40	95,2%	38	90,5%	36	85,7%	83,3%
17.	Technikum, Dębica, Ogrodowa 20	T.06	59	58	98,3%	59	100,0%	58	98,3%	96,2%
18.	Technikum, Dębica, Ogrodowa 20	T.15	61	61	100,0%	37	60,7%	37	60,7%	50,4%
19.	Technikum Nr 1 w Dębicy, Dębica, Rzeszowska 78	A.12	10	9	90,0%	10	100,0%	9	90,0%	87,0%
20.	Technikum Nr 1 w Dębicy, Dębica, Rzeszowska 78	A.49	5	5	100,0%	4	80,0%	4	80,0%	61,9%
21.	Technikum Nr 1 w Dębicy, Dębica, Rzeszowska 78	A.55	7	7	100,0%	7	100,0%	7	100,0%	99,1%
22.	Technikum Nr 1 w Dębicy, Dębica, Rzeszowska 78	B.18	23	23	100,0%	23	100,0%	23	100,0%	94,9%
23.	Technikum Nr 1 w Dębicy, Dębica, Rzeszowska 78	B.30	33	30	90,9%	25	75,8%	24	72,7%	79,7%
24.	Technikum Nr 1 w Dębicy, Dębica, Rzeszowska 78	B.33	1	0	0,0%	0	0,0%	0	0,0%	48,7%
25.	Technikum Nr 1 w Dębicy, Dębica, Rzeszowska 78	E.07	16	15	93,8%	16	100,0%	15	93,8%	59,6%
26.	Technikum Nr 1 w Dębicy, Dębica, Rzeszowska 78	E.16	14	13	92,9%	13	92,9%	12	85,7%	87,4%
27.	Technikum Nr 1 w Dębicy, Dębica, Rzeszowska 78	E.19	22	13	59,1%	22	100,0%	13	59,1%	58,3%
28.	Technikum Nr 1 w Dębicy, Dębica, Rzeszowska 78	E.24	17	13	76,5%	7	41,2%	6	35,3%	47,1%
29.	Technikum Nr 1 w Dębicy, Dębica, Rzeszowska 78	M.42	36	36	100,0%	33	91,7%	33	91,7%	88,6%
30.	Technikum Nr 2 Zespołu Szkół Nr 2 im. Eugeniusza Kwiatkowskiego w Dębicy, Dębica, Ignacego Lisa 2	E.07	21	12	57,1%	21	100,0%	12	57,1%	59,6%
31.	Technikum Nr 2 Zespołu Szkół Nr 2 im. Eugeniusza Kwiatkowskiego w Dębicy, Dębica, Ignacego Lisa 2	E.14	55	53	96,4%	47	85,5%	45	81,8%	62,0%

Lp.	Nazwa i adres szkoły	Oznaczenie kwalifikacji	Przystąpiło do obu części egzaminu po raz pierwszy	Zdało część pisemną		Zdało część praktyczną		Otrzymało świadectwo kwalifikacyjne		Srednia zdawalność w województwie
			liczba	liczba	%	liczba	%	liczba	%	%
32.	Technikum Nr 2 Zespołu Szkół Nr 2 im. Eugeniusza Kwiatkowskiego w Dębicy, Dębica, Ignacego Lisa 2	E.20	24	24	100,0%	24	100,0%	24	100,0%	78,3%
33.	Technikum Nr 2 Zespołu Szkół Nr 2 im. Eugeniusza Kwiatkowskiego w Dębicy, Dębica, Ignacego Lisa 2	E.24	27	23	85,2%	27	100,0%	23	85,2%	47,1%
34.	Policealna Szkoła Zawodowa SIGMA w Dębicy, Dębica, Rynek 40	A.61	3	3	100,0%	0	0,0%	0	0,0%	57,8%
35.	Policealna Szkoła Zawodowa SIGMA w Dębicy, Dębica, Rynek 40	R.26	6	6	100,0%	6	100,0%	6	100,0%	97,4%
36.	Policealna Szkoła Zawodowa SIGMA w Dębicy, Dębica, Rynek 40	Z.13	9	9	100,0%	1	11,1%	1	11,1%	40,3%
37.	Technikum, Brzostek, Brzostek 125	M.43	22	15	68,2%	20	90,9%	13	59,1%	62,7%
38.	Technikum, Brzostek, Brzostek 125	T.15	16	15	93,8%	7	43,8%	7	43,8%	50,4%
39.	Policealna Szkoła w Dębicy, Dębica, Rynek 5	A.61	16	9	56,3%	6	37,5%	6	37,5%	57,8%
40.	Policealna Szkoła w Dębicy, Dębica, Rynek 5	A.68	12	7	58,3%	8	66,7%	5	41,7%	56,5%
41.	Policealna Szkoła w Dębicy, Dębica, Rynek 5	R.26	6	6	100,0%	6	100,0%	6	100,0%	97,4%
42.	Policealna Szkoła w Dębicy, Dębica, Rynek 5	Z.13	17	17	100,0%	5	29,4%	5	29,4%	40,3%
43.	Technikum, Pustków-Osiedle, Pustków-Osiedle 34a	T.12	8	8	100,0%	7	87,5%	7	87,5%	92,0%
44.	Technikum, Pustków-Osiedle, Pustków-Osiedle 34a	T.15	13	13	100,0%	0	0,0%	0	0,0%	50,4%
45.	Technikum Nr 2 im. Stefana Banacha w Jarosławiu, Jarosław, Świętego Ducha 1	A.54	17	17	100,0%	14	82,4%	14	82,4%	76,6%
46.	Technikum Nr 2 im. Stefana Banacha w Jarosławiu, Jarosław, Świętego Ducha 1	A.55	11	11	100,0%	11	100,0%	11	100,0%	99,1%
47.	Technikum Nr 2 im. Stefana Banacha w Jarosławiu, Jarosław, Świętego Ducha 1	E.02	11	11	100,0%	11	100,0%	11	100,0%	100,0%
48.	Technikum Nr 2 im. Stefana Banacha w Jarosławiu, Jarosław, Świętego Ducha 1	E.06	1	1	100,0%	1	100,0%	1	100,0%	100,0%
49.	Technikum Nr 2 im. Stefana Banacha w Jarosławiu, Jarosław, Świętego Ducha 1	E.10	9	2	22,2%	9	100,0%	2	22,2%	22,2%
50.	Technikum Nr 2 im. Stefana Banacha w Jarosławiu, Jarosław, Świętego Ducha 1	E.12	42	32	76,2%	42	100,0%	32	76,2%	68,4%
51.	Technikum Nr 2 im. Stefana Banacha w Jarosławiu, Jarosław, Świętego Ducha 1	E.14	36	35	97,2%	27	75,0%	27	75,0%	62,0%
52.	Technikum Nr 2 im. Stefana Banacha w Jarosławiu, Jarosław, Świętego Ducha 1	E.20	26	26	100,0%	26	100,0%	26	100,0%	78,3%
53.	Technikum Nr 2 im. Stefana Banacha w Jarosławiu, Jarosław, Świętego Ducha 1	M.18	32	32	100,0%	32	100,0%	32	100,0%	96,8%
54.	Technikum Nr 2 im. Stefana Banacha w Jarosławiu, Jarosław, Świętego Ducha 1	M.42	28	28	100,0%	28	100,0%	28	100,0%	88,6%
55.	Technikum Nr 2 im. Stefana Banacha w Jarosławiu, Jarosław, Świętego Ducha 1	M.44	21	20	95,2%	20	95,2%	19	90,5%	80,5%
56.	Technikum Nr 1 w Jarosławiu, Jarosław, Kraszewskiego 3	A.23	16	16	100,0%	16	100,0%	16	100,0%	81,6%
57.	Technikum Nr 1 w Jarosławiu, Jarosław, Kraszewskiego 3	A.59	14	13	92,9%	13	92,9%	12	85,7%	86,7%
58.	Technikum Nr 1 w Jarosławiu, Jarosław, Kraszewskiego 3	A.60	17	7	41,2%	17	100,0%	7	41,2%	73,5%
59.	Technikum Nr 1 w Jarosławiu, Jarosław, Kraszewskiego 3	T.09	25	25	100,0%	25	100,0%	25	100,0%	100,0%
60.	Technikum Nr 1 w Jarosławiu, Jarosław, Kraszewskiego 3	T.10	7	6	85,7%	4	57,1%	4	57,1%	64,2%
61.	Technikum Nr 1 w Jarosławiu, Jarosław, Kraszewskiego 3	T.12	15	15	100,0%	15	100,0%	15	100,0%	92,0%

Lp.	Nazwa i adres szkoły	Oznaczenie kwalifikacji	Przystąpiło do obu części egzaminu po raz pierwszy	Zdało część pisemną		Zdało część praktyczną		Otrzymało świadectwo kwalifikacyjne		Srednia zdawalność w województwie
			liczba	liczba	%	liczba	%	liczba	%	%
62.	Technikum Nr 1 w Jarosławiu, Jarosław, Kraszewskiego 3	T.15	26	26	100,0%	19	73,1%	19	73,1%	50,4%
63.	Szkoła Policealna dla Dorosłych, Jarosław, Poniatowskiego 63A	Z.09	13	13	100,0%	12	92,3%	12	92,3%	77,3%
64.	Szkoła Policealna dla Dorosłych, Jarosław, Poniatowskiego 63A	Z.13	7	6	85,7%	2	28,6%	2	28,6%	40,3%
65.	Technikum nr 6, Jarosław, Św. Ducha 1	B.34	33	31	93,9%	24	72,7%	23	69,7%	68,7%
66.	Technikum nr 6, Jarosław, Św. Ducha 1	B.36	48	47	97,9%	36	75,0%	36	75,0%	63,2%
67.	Technikum nr 3 w Jarosławiu, Jarosław, Pl. Mickiewicza 13	A.22	21	21	100,0%	19	90,5%	19	90,5%	85,3%
68.	Technikum nr 3 w Jarosławiu, Jarosław, Pl. Mickiewicza 13	A.35	1	0	0,0%	0	0,0%	0	0,0%	87,7%
69.	Technikum nr 3 w Jarosławiu, Jarosław, Pl. Mickiewicza 13	A.36	18	16	88,9%	17	94,4%	16	88,9%	83,3%
70.	Policealna Szkoła w Jarosławiu, Jarosław, Grunwaldzka 24	A.61	23	22	95,7%	8	34,8%	8	34,8%	57,8%
71.	Policealna Szkoła w Jarosławiu, Jarosław, Grunwaldzka 24	A.62	10	9	90,0%	10	100,0%	9	90,0%	97,7%
72.	Policealna Szkoła w Jarosławiu, Jarosław, Grunwaldzka 24	Z.04	10	10	100,0%	8	80,0%	8	80,0%	96,2%
73.	Policealna Szkoła w Jarosławiu, Jarosław, Grunwaldzka 24	Z.13	24	23	95,8%	5	20,8%	5	20,8%	40,3%
74.	Technikum Nr 5, Jarosław, 3 Maja 10	A.12	5	5	100,0%	5	100,0%	5	100,0%	87,0%
75.	Technikum Nr 5, Jarosław, 3 Maja 10	A.49	7	7	100,0%	4	57,1%	4	57,1%	61,9%
76.	Technikum Nr 5, Jarosław, 3 Maja 10	E.14	36	29	80,6%	14	38,9%	14	38,9%	62,0%
77.	Technikum Nr 5, Jarosław, 3 Maja 10	R.09	18	10	55,6%	9	50,0%	7	38,9%	22,7%
78.	Technikum Nr 5, Jarosław, 3 Maja 10	R.11	9	9	100,0%	6	66,7%	6	66,7%	58,0%
79.	Technikum Nr 5, Jarosław, 3 Maja 10	R.22	7	6	85,7%	2	28,6%	2	28,6%	41,3%
80.	Technikum Nr 4, Jarosław, Poniatowskiego 23	B.18	22	21	95,5%	22	100,0%	21	95,5%	94,9%
81.	Technikum Nr 4, Jarosław, Poniatowskiego 23	B.22	20	19	95,0%	16	80,0%	15	75,0%	73,8%
82.	Technikum Nr 4, Jarosław, Poniatowskiego 23	B.30	30	30	100,0%	26	86,7%	26	86,7%	79,7%
83.	Branżowa Szkoła I Stopnia Nr 1, Jarosław, Poniatowskiego 23	B.05	23	18	78,3%	23	100,0%	18	78,3%	85,5%
84.	Branżowa Szkoła I Stopnia Nr 1, Jarosław, Poniatowskiego 23	E.07	17	9	52,9%	16	94,1%	9	52,9%	59,6%
85.	Policealna Szkoła dla Dorosłych Edukacji Innowacyjnej w Jarosławiu, Jarosław, Kraszewskiego 39	R.26	5	5	100,0%	5	100,0%	5	100,0%	97,4%
86.	Policealna Szkoła dla Dorosłych Edukacji Innowacyjnej w Jarosławiu, Jarosław, Kraszewskiego 39	Z.06	8	8	100,0%	8	100,0%	8	100,0%	100,0%
87.	Policealna Szkoła Medyczna Edukacji Innowacyjnej w Jarosławiu, Jarosław, Kraszewskiego 39	Z.04	9	9	100,0%	9	100,0%	9	100,0%	96,2%
88.	Medyczna Szkoła Policealna w Jarosławiu, Jarosław, Grunwaldzka 24	Z.19	14	14	100,0%	11	78,6%	11	78,6%	80,6%
89.	Technikum, Radymno, Złota Góra 13	M.43	19	8	42,1%	9	47,4%	6	31,6%	62,7%
90.	Technikum, Radymno, Złota Góra 13	T.15	17	17	100,0%	6	35,3%	6	35,3%	50,4%
91.	Technikum Nr 3 w Jaśle, Jasło, Szkolna 23	A.32	17	17	100,0%	14	82,4%	14	82,4%	70,0%
92.	Technikum Nr 3 w Jaśle, Jasło, Szkolna 23	A.56	15	4	26,7%	2	13,3%	0	0,0%	0,0%
93.	Technikum Nr 3 w Jaśle, Jasło, Szkolna 23	A.60	18	17	94,4%	18	100,0%	17	94,4%	73,5%
94.	Technikum Nr 3 w Jaśle, Jasło, Szkolna 23	B.22	9	9	100,0%	9	100,0%	9	100,0%	73,8%
95.	Technikum Nr 3 w Jaśle, Jasło, Szkolna 23	E.16	8	8	100,0%	7	87,5%	7	87,5%	87,4%
96.	Technikum Nr 3 w Jaśle, Jasło, Szkolna 23	E.19	12	7	58,3%	10	83,3%	6	50,0%	58,3%
97.	Technikum Nr 3 w Jaśle, Jasło, Szkolna 23	R.08	15	15	100,0%	11	73,3%	11	73,3%	59,5%
98.	Technikum Nr 3 w Jaśle, Jasło, Szkolna 23	T.10	8	8	100,0%	7	87,5%	7	87,5%	64,2%



Lp.	Nazwa i adres szkoły	Oznaczenie kwalifikacji	Przystąpiło do obu części egzaminu po raz pierwszy	Zdało część pisemną		Zdało część praktyczną		Otrzymało świadectwo kwalifikacyjne		Srednia zdawalność w województwie
			liczba	liczba	%	liczba	%	liczba	%	%
99.	Technikum Nr 5, Jasło, Szkolna 21A	B.18	29	29	100,0%	29	100,0%	29	100,0%	94,9%
100.	Technikum Nr 5, Jasło, Szkolna 21A	B.30	26	26	100,0%	25	96,2%	25	96,2%	79,7%
101.	Technikum Nr 5, Jasło, Szkolna 21A	B.34	12	9	75,0%	10	83,3%	9	75,0%	68,7%
102.	Technikum Nr 5, Jasło, Szkolna 21A	B.36	19	18	94,7%	13	68,4%	13	68,4%	63,2%
103.	Branżowa Szkoła I Stopnia Nr 5, Jasło, Szkolna 21A	B.07	1	1	100,0%	1	100,0%	1	100,0%	100,0%
104.	Technikum nr 4 z Oddziałami Integracyjnymi im. Jana Pawła II, Jasło, Sokoła 6	A.22	36	36	100,0%	36	100,0%	36	100,0%	85,3%
105.	Technikum nr 4 z Oddziałami Integracyjnymi im. Jana Pawła II, Jasło, Sokoła 6	A.25	1	1	100,0%	1	100,0%	1	100,0%	78,8%
106.	Technikum nr 4 z Oddziałami Integracyjnymi im. Jana Pawła II, Jasło, Sokoła 6	A.27	18	18	100,0%	18	100,0%	18	100,0%	89,0%
107.	Technikum nr 4 z Oddziałami Integracyjnymi im. Jana Pawła II, Jasło, Sokoła 6	A.36	31	30	96,8%	31	100,0%	30	96,8%	83,3%
108.	Technikum nr 4 z Oddziałami Integracyjnymi im. Jana Pawła II, Jasło, Sokoła 6	A.55	30	30	100,0%	30	100,0%	30	100,0%	99,1%
109.	Technikum nr 4 z Oddziałami Integracyjnymi im. Jana Pawła II, Jasło, Sokoła 6	T.13	1	1	100,0%	1	100,0%	1	100,0%	84,1%
110.	Technikum nr 4 z Oddziałami Integracyjnymi im. Jana Pawła II, Jasło, Sokoła 6	T.14	17	17	100,0%	17	100,0%	17	100,0%	79,1%
111.	Policealne Studium Zawodowe "Wszechnica", Jasło, Szkolna 23	Z.13	2	2	100,0%	0	0,0%	0	0,0%	40,3%
112.	Technikum Nr 2 im. Gen. Józefa Hallera, Jasło, Staszica 30B	A.23	16	15	93,8%	12	75,0%	11	68,8%	81,6%
113.	Technikum Nr 2 im. Gen. Józefa Hallera, Jasło, Staszica 30B	A.49	8	8	100,0%	6	75,0%	6	75,0%	61,9%
114.	Technikum Nr 2 im. Gen. Józefa Hallera, Jasło, Staszica 30B	T.16	18	13	72,2%	11	61,1%	9	50,0%	56,0%
115.	Policealna Szkoła Centrum Nauki i Biznesu "Żak" w Jaśle, Jasło, Karmelicka 3	A.36	11	8	72,7%	10	90,9%	8	72,7%	83,3%
116.	Policealna Szkoła Centrum Nauki i Biznesu "Żak" w Jaśle, Jasło, Karmelicka 3	A.61	10	10	100,0%	8	80,0%	8	80,0%	57,8%
117.	Policealna Szkoła Centrum Nauki i Biznesu "Żak" w Jaśle, Jasło, Karmelicka 3	R.26	9	9	100,0%	9	100,0%	9	100,0%	97,4%
118.	Policealna Szkoła Centrum Nauki i Biznesu "Żak" w Jaśle, Jasło, Karmelicka 3	Z.13	26	25	96,2%	7	26,9%	7	26,9%	40,3%
119.	Niepubliczna Szkoła Policealna w Jaśle, Jasło, Czackiego 2	Z.15	3	3	100,0%	3	100,0%	3	100,0%	100,0%
120.	Policealna Szkoła Opieki Medycznej "Żak" w Jaśle, Jasło, Karmelicka 3	Z.04	4	4	100,0%	4	100,0%	4	100,0%	96,2%
121.	Technikum nr 1 w Jaśle, Jasło, Staszica 30	E.07	12	8	66,7%	12	100,0%	8	66,7%	59,6%
122.	Technikum nr 1 w Jaśle, Jasło, Staszica 30	E.14	27	25	92,6%	22	81,5%	22	81,5%	62,0%
123.	Technikum nr 1 w Jaśle, Jasło, Staszica 30	E.24	16	11	68,8%	11	68,8%	8	50,0%	47,1%
124.	Technikum nr 1 w Jaśle, Jasło, Staszica 30	M.18	33	33	100,0%	33	100,0%	33	100,0%	96,8%
125.	Technikum nr 1 w Jaśle, Jasło, Staszica 30	M.42	23	21	91,3%	20	87,0%	19	82,6%	88,6%
126.	Technikum nr 1 w Jaśle, Jasło, Staszica 30	M.44	11	11	100,0%	10	90,9%	10	90,9%	80,5%
127.	Policealna Szkoła Medyczno-Społeczna dla Dorosłych w Jaśle, Jasło, Tadeusza Sroczyńskiego 2	A.62	20	20	100,0%	20	100,0%	20	100,0%	97,7%
128.	Policealna Szkoła Medyczno-Społeczna dla Dorosłych w Jaśle, Jasło, Tadeusza Sroczyńskiego 2	Z.04	16	16	100,0%	16	100,0%	16	100,0%	96,2%
129.	Technikum Stowarzyszenia Absolwentów Szkół Rolniczych w Trzcinicy, Trzcinica, Trzcinica 79	E.12	5	1	20,0%	2	40,0%	1	20,0%	68,4%
130.	Technikum Stowarzyszenia Absolwentów Szkół Rolniczych w Trzcinicy, Trzcinica, Trzcinica 79	E.14	6	3	50,0%	0	0,0%	0	0,0%	62,0%

Lp.	Nazwa i adres szkoły	Oznaczenie kwalifikacji	Przystąpiło do obu części egzaminu po raz pierwszy	Zdało część pisemną		Zdało część praktyczną		Otrzymało świadectwo kwalifikacyjne		Srednia zdawalność w województwie
			liczba	liczba	%	liczba	%	liczba	%	%
131.	Technikum Stowarzyszenia Absolwentów Szkół Rolniczych w Trzcinicy, Trzcinica, Trzcinica 79	R.18	6	5	83,3%	1	16,7%	1	16,7%	16,7%
132.	Technikum Stowarzyszenia Absolwentów Szkół Rolniczych w Trzcinicy, Trzcinica, Trzcinica 79	T.06	21	18	85,7%	21	100,0%	18	85,7%	96,2%
133.	Technikum Stowarzyszenia Absolwentów Szkół Rolniczych w Trzcinicy, Trzcinica, Trzcinica 79	T.09	9	9	100,0%	9	100,0%	9	100,0%	100,0%
134.	Technikum Stowarzyszenia Absolwentów Szkół Rolniczych w Trzcinicy, Trzcinica, Trzcinica 79	T.15	16	14	87,5%	1	6,3%	1	6,3%	50,4%
135.	Technikum, Kolbuszowa, Bytnara 2	A.23	13	13	100,0%	11	84,6%	11	84,6%	81,6%
136.	Technikum, Kolbuszowa, Bytnara 2	A.30	20	19	95,0%	16	80,0%	16	80,0%	67,7%
137.	Technikum, Kolbuszowa, Bytnara 2	A.31	3	3	100,0%	3	100,0%	3	100,0%	87,0%
138.	Technikum, Kolbuszowa, Bytnara 2	A.32	25	25	100,0%	23	92,0%	23	92,0%	70,0%
139.	Technikum, Kolbuszowa, Bytnara 2	B.16	18	18	100,0%	18	100,0%	18	100,0%	100,0%
140.	Technikum, Kolbuszowa, Bytnara 2	B.30	13	13	100,0%	12	92,3%	12	92,3%	79,7%
141.	Technikum, Kolbuszowa, Bytnara 2	B.36	5	5	100,0%	2	40,0%	2	40,0%	63,2%
142.	Technikum, Kolbuszowa, Bytnara 2	E.03	12	12	100,0%	12	100,0%	12	100,0%	97,9%
143.	Technikum, Kolbuszowa, Bytnara 2	E.12	19	13	68,4%	19	100,0%	13	68,4%	68,4%
144.	Technikum, Kolbuszowa, Bytnara 2	E.14	18	16	88,9%	11	61,1%	11	61,1%	62,0%
145.	Technikum, Kolbuszowa, Bytnara 2	E.19	10	6	60,0%	3	30,0%	2	20,0%	58,3%
146.	Technikum, Kolbuszowa, Bytnara 2	M.44	18	18	100,0%	18	100,0%	18	100,0%	80,5%
147.	Technikum, Kolbuszowa, Bytnara 2	T.12	15	15	100,0%	15	100,0%	15	100,0%	92,0%
148.	Szkoła Branżowa I Stopnia, Kolbuszowa, Bytnara 2	B.06	9	5	55,6%	9	100,0%	5	55,6%	31,8%
149.	Technikum, Werynia, Werynia 501	A.35	8	8	100,0%	6	75,0%	6	75,0%	87,7%
150.	Technikum, Werynia, Werynia 501	A.36	11	11	100,0%	11	100,0%	11	100,0%	83,3%
151.	Technikum, Werynia, Werynia 501	R.21	8	7	87,5%	4	50,0%	4	50,0%	64,1%
152.	Technikum, Werynia, Werynia 501	R.22	12	8	66,7%	4	33,3%	4	33,3%	41,3%
153.	Technikum, Werynia, Werynia 501	T.15	38	38	100,0%	23	60,5%	23	60,5%	50,4%
154.	Szkoła Branżowa I stopnia, Werynia, Werynia 501	B.08	13	9	69,2%	13	100,0%	9	69,2%	65,7%
155.	Technikum w Iwoniczu, Iwonicz, Zadwór 15	M.42	14	14	100,0%	14	100,0%	14	100,0%	88,6%
156.	Technikum w Iwoniczu, Iwonicz, Zadwór 15	M.43	5	5	100,0%	5	100,0%	5	100,0%	62,7%
157.	Technikum w Iwoniczu, Iwonicz, Zadwór 15	T.06	22	21	95,5%	22	100,0%	21	95,5%	96,2%
158.	Technikum w Iwoniczu, Iwonicz, Zadwór 15	T.15	19	19	100,0%	14	73,7%	14	73,7%	50,4%
159.	Zespół Szkół Gastronomiczno-Hotelarskich w Iwoniczu Zdroju - Technikum, Iwonicz-Zdrój, Piwarskiego 19	T.09	6	6	100,0%	6	100,0%	6	100,0%	100,0%
160.	Zespół Szkół Gastronomiczno-Hotelarskich w Iwoniczu Zdroju - Technikum, Iwonicz-Zdrój, Piwarskiego 19	T.10	5	5	100,0%	3	60,0%	3	60,0%	64,2%
161.	Zespół Szkół Gastronomiczno-Hotelarskich w Iwoniczu Zdroju - Technikum, Iwonicz-Zdrój, Piwarskiego 19	T.11	17	17	100,0%	13	76,5%	13	76,5%	80,9%
162.	Zespół Szkół Gastronomiczno-Hotelarskich w Iwoniczu Zdroju - Technikum, Iwonicz-Zdrój, Piwarskiego 19	T.12	8	8	100,0%	8	100,0%	8	100,0%	92,0%
163.	Zespół Szkół Gastronomiczno-Hotelarskich w Iwoniczu Zdroju - Technikum, Iwonicz-Zdrój, Piwarskiego 19	T.15	31	31	100,0%	21	67,7%	21	67,7%	50,4%
164.	Zespół Szkół Gastronomiczno-Hotelarskich w Iwoniczu Zdroju - Technikum, Iwonicz-Zdrój, Piwarskiego 19	T.16	6	6	100,0%	5	83,3%	5	83,3%	56,0%
165.	Technikum w Jedliczu, Jedlicze, Tysiąclecia 15	M.44	19	15	78,9%	6	31,6%	6	31,6%	80,5%

Lp.	Nazwa i adres szkoły	Oznaczenie kwalifikacji	Przystąpiło do obu części egzaminu po raz pierwszy	Zdało część pisemną		Zdało część praktyczną		Otrzymało świadectwo kwalifikacyjne		Srednia zdawalność w województwie
			liczba	liczba	%	liczba	%	liczba	%	%
166.	Technikum Organizacji Reklamy, Miejsce Piastowe, ks. Bronisława Markiewicza 25 B	A.27	16	16	100,0%	16	100,0%	16	100,0%	89,0%
167.	Technikum, Leżajsk, Mickiewicza 67	A.22	14	14	100,0%	14	100,0%	14	100,0%	85,3%
168.	Technikum, Leżajsk, Mickiewicza 67	B.22	21	21	100,0%	13	61,9%	13	61,9%	73,8%
169.	Technikum, Leżajsk, Mickiewicza 67	E.14	32	26	81,3%	15	46,9%	14	43,8%	62,0%
170.	Technikum, Leżajsk, Mickiewicza 67	E.19	34	29	85,3%	26	76,5%	23	67,6%	58,3%
171.	Technikum, Leżajsk, Mickiewicza 67	E.20	11	5	45,5%	6	54,5%	5	45,5%	78,3%
172.	Technikum, Leżajsk, Mickiewicza 67	M.18	15	15	100,0%	15	100,0%	15	100,0%	96,8%
173.	Technikum, Leżajsk, Mickiewicza 67	M.42	26	25	96,2%	26	100,0%	25	96,2%	88,6%
174.	Technikum, Leżajsk, Mickiewicza 67	M.43	13	10	76,9%	11	84,6%	9	69,2%	62,7%
175.	Technikum, Leżajsk, Mickiewicza 67	M.44	74	71	95,9%	67	90,5%	65	87,8%	80,5%
176.	Technikum, Leżajsk, Mickiewicza 67	T.12	16	16	100,0%	15	93,8%	15	93,8%	92,0%
177.	Technikum, Leżajsk, Mickiewicza 67	T.15	44	44	100,0%	23	52,3%	23	52,3%	50,4%
178.	Zasadnicza Szkoła Zawodowa, Leżajsk, Mickiewicza 67	E.07	13	3	23,1%	13	100,0%	3	23,1%	59,6%
179.	Technikum Nr 2, Leżajsk, M. C. Skłodowskiej 6	A.30	1	1	100,0%	1	100,0%	1	100,0%	67,7%
180.	Technikum Nr 2, Leżajsk, M. C. Skłodowskiej 6	A.31	1	1	100,0%	1	100,0%	1	100,0%	87,0%
181.	Technikum Nr 2, Leżajsk, M. C. Skłodowskiej 6	A.32	32	32	100,0%	19	59,4%	19	59,4%	70,0%
182.	Technikum Nr 2, Leżajsk, M. C. Skłodowskiej 6	A.36	18	18	100,0%	18	100,0%	18	100,0%	83,3%
183.	Niepubliczne Policealne Zaoczne Studium Służb Społecznych, Leżajsk, M. C. Skłodowskiej 8	E.13	2	2	100,0%	2	100,0%	2	100,0%	66,7%
184.	Technikum, Lubaczów, Kościuszki 161	A.32	11	11	100,0%	10	90,9%	10	90,9%	70,0%
185.	Technikum, Lubaczów, Kościuszki 161	A.35	1	0	0,0%	0	0,0%	0	0,0%	87,7%
186.	Technikum, Lubaczów, Kościuszki 161	A.36	14	14	100,0%	14	100,0%	14	100,0%	83,3%
187.	Technikum, Lubaczów, Kościuszki 161	B.30	22	22	100,0%	22	100,0%	22	100,0%	79,7%
188.	Technikum, Lubaczów, Kościuszki 161	B.33	22	21	95,5%	18	81,8%	18	81,8%	48,7%
189.	Technikum, Lubaczów, Kościuszki 161	B.35	3	2	66,7%	3	100,0%	2	66,7%	40,9%
190.	Technikum, Lubaczów, Kościuszki 161	B.36	16	16	100,0%	12	75,0%	12	75,0%	63,2%
191.	Technikum, Lubaczów, Kościuszki 161	E.14	27	26	96,3%	20	74,1%	20	74,1%	62,0%
192.	Technikum, Lubaczów, Kościuszki 161	M.44	11	11	100,0%	11	100,0%	11	100,0%	80,5%
193.	Technikum, Oleszyce, Zielona 1	R.14	9	9	100,0%	9	100,0%	9	100,0%	100,0%
194.	Technikum, Oleszyce, Zielona 1	T.11	7	6	85,7%	4	57,1%	4	57,1%	80,9%
195.	Technikum, Oleszyce, Zielona 1	T.12	5	5	100,0%	4	80,0%	4	80,0%	92,0%
196.	Technikum, Oleszyce, Zielona 1	T.15	13	13	100,0%	9	69,2%	9	69,2%	50,4%
197.	Technikum nr 2, Łańcut, Farna 10	A.22	12	12	100,0%	11	91,7%	11	91,7%	85,3%
198.	Technikum nr 2, Łańcut, Farna 10	A.23	23	22	95,7%	19	82,6%	19	82,6%	81,6%
199.	Technikum nr 2, Łańcut, Farna 10	A.27	19	10	52,6%	17	89,5%	10	52,6%	89,0%
200.	Technikum nr 2, Łańcut, Farna 10	A.36	8	7	87,5%	7	87,5%	7	87,5%	83,3%
201.	Technikum Nr 3 im. Jana Ingłota w Łańcutie - Zespół Szkół Technicznych z siedzibą w Łańcutie, ul. Armii Krajowej 51 A, Łańcut, Armii Krajowej 51a	B.36	9	9	100,0%	4	44,4%	4	44,4%	63,2%
202.	Technikum Nr 3 im. Jana Ingłota w Łańcutie - Zespół Szkół Technicznych z siedzibą w Łańcutie, ul. Armii Krajowej 51 A, Łańcut, Armii Krajowej 51a	M.18	44	43	97,7%	44	100,0%	43	97,7%	96,8%
203.	Technikum Nr 3 im. Jana Ingłota w Łańcutie - Zespół Szkół Technicznych z siedzibą w Łańcutie, ul. Armii Krajowej 51 A, Łańcut, Armii Krajowej 51a	M.42	22	20	90,9%	21	95,5%	19	86,4%	88,6%

Lp.	Nazwa i adres szkoły	Oznaczenie kwalifikacji	Przystąpiło do obu części egzaminu po raz pierwszy	Zdało część pisemną		Zdało część praktyczną		Otrzymało świadectwo kwalifikacyjne		Srednia zdawalność w województwie
			liczba	liczba	%	liczba	%	liczba	%	%
204.	Technikum Nr 3 im. Jana Ingłota w Łańcucie - Zespół Szkół Technicznych z siedzibą w Łańcucie, ul. Armii Krajowej 51 A, Łańcut, Armii Krajowej 51a	R.21	11	11	100,0%	11	100,0%	11	100,0%	64,1%
205.	Technikum Nr 3 im. Jana Ingłota w Łańcucie - Zespół Szkół Technicznych z siedzibą w Łańcucie, ul. Armii Krajowej 51 A, Łańcut, Armii Krajowej 51a	R.22	9	9	100,0%	7	77,8%	7	77,8%	41,3%
206.	Technikum Nr 1 w Zespole Szkół Nr 2 im. Jana Kochanowskiego, Łańcut, Podzwierzyniec 41	E.03	30	29	96,7%	28	93,3%	28	93,3%	97,9%
207.	Technikum Nr 1 w Zespole Szkół Nr 2 im. Jana Kochanowskiego, Łańcut, Podzwierzyniec 41	E.14	17	17	100,0%	11	64,7%	11	64,7%	62,0%
208.	Technikum Nr 1 w Zespole Szkół Nr 2 im. Jana Kochanowskiego, Łańcut, Podzwierzyniec 41	E.19	32	18	56,3%	19	59,4%	14	43,8%	58,3%
209.	Technikum, Wysoka, Wysoka 49	T.10	7	7	100,0%	3	42,9%	3	42,9%	64,2%
210.	Technikum, Wysoka, Wysoka 49	T.12	10	10	100,0%	9	90,0%	9	90,0%	92,0%
211.	Technikum, Wysoka, Wysoka 49	T.15	24	24	100,0%	11	45,8%	11	45,8%	50,4%
212.	Technikum, Rakszawa, Rakszawa 325	B.18	4	3	75,0%	4	100,0%	3	75,0%	94,9%
213.	Technikum, Rakszawa, Rakszawa 325	B.30	7	5	71,4%	5	71,4%	5	71,4%	79,7%
214.	Technikum, Rakszawa, Rakszawa 325	T.15	16	15	93,8%	8	50,0%	8	50,0%	50,4%
215.	Technikum Nr 1, Mielec, Warszawska 1	A.27	18	16	88,9%	17	94,4%	16	88,9%	89,0%
216.	Technikum Nr 1, Mielec, Warszawska 1	A.35	59	59	100,0%	54	91,5%	54	91,5%	87,7%
217.	Technikum Nr 1, Mielec, Warszawska 1	A.36	46	45	97,8%	44	95,7%	44	95,7%	83,3%
218.	Technikum Nr 1, Mielec, Warszawska 1	T.13	18	18	100,0%	18	100,0%	18	100,0%	84,1%
219.	Technikum Nr 1, Mielec, Warszawska 1	T.14	35	35	100,0%	31	88,6%	31	88,6%	79,1%
220.	Mielecka Szkoła Biznesu Policealne Studium Zawodowe dla Dorosłych, Mielec, Biernackiego 6	A.36	11	9	81,8%	5	45,5%	5	45,5%	83,3%
221.	Mielecka Szkoła Biznesu Policealne Studium Zawodowe dla Dorosłych, Mielec, Biernackiego 6	A.61	13	13	100,0%	5	38,5%	5	38,5%	57,8%
222.	Mielecka Szkoła Biznesu Policealne Studium Zawodowe dla Dorosłych, Mielec, Biernackiego 6	A.68	13	13	100,0%	8	61,5%	8	61,5%	56,5%
223.	Mielecka Szkoła Biznesu Policealne Studium Zawodowe dla Dorosłych, Mielec, Biernackiego 6	E.13	8	7	87,5%	7	87,5%	6	75,0%	66,7%
224.	Mielecka Szkoła Biznesu Policealne Studium Zawodowe dla Dorosłych, Mielec, Biernackiego 6	Z.13	10	10	100,0%	2	20,0%	2	20,0%	40,3%
225.	Technikum Nr 3 Zespołu Szkół Technicznych w Mielcu, Mielec, Jagiellończyka 3	A.54	14	14	100,0%	9	64,3%	9	64,3%	76,6%
226.	Technikum Nr 3 Zespołu Szkół Technicznych w Mielcu, Mielec, Jagiellończyka 3	A.55	11	11	100,0%	11	100,0%	11	100,0%	99,1%
227.	Technikum Nr 3 Zespołu Szkół Technicznych w Mielcu, Mielec, Jagiellończyka 3	E.14	51	46	90,2%	39	76,5%	38	74,5%	62,0%
228.	Technikum Nr 3 Zespołu Szkół Technicznych w Mielcu, Mielec, Jagiellończyka 3	E.19	34	30	88,2%	18	52,9%	18	52,9%	58,3%
229.	Technikum Nr 3 Zespołu Szkół Technicznych w Mielcu, Mielec, Jagiellończyka 3	M.31	21	15	71,4%	1	4,8%	1	4,8%	22,2%
230.	Technikum Nr 3 Zespołu Szkół Technicznych w Mielcu, Mielec, Jagiellończyka 3	M.42	16	15	93,8%	16	100,0%	15	93,8%	88,6%

Lp.	Nazwa i adres szkoły	Oznaczenie kwalifikacji	Przystąpiło do obu części egzaminu po raz pierwszy	Zdało część pisemną		Zdało część praktyczną		Otrzymało świadectwo kwalifikacyjne		Srednia zdawalność w województwie
			liczba	liczba	%	liczba	%	liczba	%	%
231.	Technikum Nr 3 Zespołu Szkół Technicznych w Mielcu, Mielec, Jagiellończyka 3	M.44	21	20	95,2%	20	95,2%	20	95,2%	80,5%
232.	Technikum Nr 3 Zespołu Szkół Technicznych w Mielcu, Mielec, Jagiellończyka 3	T.15	25	25	100,0%	22	88,0%	22	88,0%	50,4%
233.	Policealna Szkoła w Mielcu, Mielec, Szewska 1	A.61	7	7	100,0%	3	42,9%	3	42,9%	57,8%
234.	Policealna Szkoła w Mielcu, Mielec, Szewska 1	A.68	1	1	100,0%	0	0,0%	0	0,0%	56,5%
235.	Policealna Szkoła w Mielcu, Mielec, Szewska 1	Z.13	21	21	100,0%	10	47,6%	10	47,6%	40,3%
236.	Technikum Nr 2, Mielec, Jagiellończyka 3	B.18	49	46	93,9%	49	100,0%	46	93,9%	94,9%
237.	Technikum Nr 2, Mielec, Jagiellończyka 3	B.27	6	6	100,0%	5	83,3%	5	83,3%	63,2%
238.	Technikum Nr 2, Mielec, Jagiellończyka 3	B.30	27	27	100,0%	24	88,9%	24	88,9%	79,7%
239.	Technikum Nr 2, Mielec, Jagiellończyka 3	B.36	17	17	100,0%	16	94,1%	16	94,1%	63,2%
240.	Medyczna Szkoła Policealna w Mielcu, Mielec, Szewska 1	Z.09	8	8	100,0%	4	50,0%	4	50,0%	77,3%
241.	Technikum Nr 4, Mielec, Kilińskiego 24	A.23	16	16	100,0%	13	81,3%	13	81,3%	81,6%
242.	Technikum Nr 4, Mielec, Kilińskiego 24	E.03	29	29	100,0%	29	100,0%	29	100,0%	97,9%
243.	Technikum Nr 4, Mielec, Kilińskiego 24	E.07	16	4	25,0%	16	100,0%	4	25,0%	59,6%
244.	Technikum Nr 4, Mielec, Kilińskiego 24	E.15	15	15	100,0%	15	100,0%	15	100,0%	89,7%
245.	Technikum Nr 4, Mielec, Kilińskiego 24	E.16	8	8	100,0%	8	100,0%	8	100,0%	87,4%
246.	Technikum Nr 4, Mielec, Kilińskiego 24	E.19	14	7	50,0%	7	50,0%	5	35,7%	58,3%
247.	Technikum Nr 4, Mielec, Kilińskiego 24	E.20	25	10	40,0%	14	56,0%	8	32,0%	78,3%
248.	Technikum Nr 4, Mielec, Kilińskiego 24	E.24	9	6	66,7%	7	77,8%	6	66,7%	47,1%
249.	Technikum Nr 4, Mielec, Kilińskiego 24	T.12	33	33	100,0%	29	87,9%	29	87,9%	92,0%
250.	Technikum Nr 4, Mielec, Kilińskiego 24	T.15	31	30	96,8%	7	22,6%	6	19,4%	50,4%
251.	Branżowa Szkoła I stopnia nr 4, Mielec, Kilińskiego 24	E.07	5	1	20,0%	5	100,0%	1	20,0%	59,6%
252.	Policealna Szkoła Medyczno-Społeczna dla Dorosłych, Mielec, Kościuszki 7	A.61	7	7	100,0%	5	71,4%	5	71,4%	57,8%
253.	Technikum, Rzemień, Rzemień 243	R.11	11	9	81,8%	7	63,6%	5	45,5%	58,0%
254.	Technikum, Rzemień, Rzemień 243	R.16	9	9	100,0%	4	44,4%	4	44,4%	42,1%
255.	Technikum, Rzemień, Rzemień 243	T.15	22	22	100,0%	8	36,4%	8	36,4%	50,4%
256.	Technikum, Radomyśl Wielki, T. Kościuszki 2	A.22	9	9	100,0%	9	100,0%	9	100,0%	85,3%
257.	Technikum, Radomyśl Wielki, T. Kościuszki 2	E.14	17	16	94,1%	17	100,0%	16	94,1%	62,0%
258.	Technikum w Zespole Szkół im. ks. Stanisława Staszica w Jeżowie, Jeżowe, Jeżowe 162a	B.18	17	14	82,4%	17	100,0%	14	82,4%	94,9%
259.	Technikum w Zespole Szkół im. ks. Stanisława Staszica w Jeżowie, Jeżowe, Jeżowe 162a	B.30	8	8	100,0%	5	62,5%	5	62,5%	79,7%
260.	Technikum Elektryczne, Nisko, Sandomierska 1	E.24	12	2	16,7%	3	25,0%	1	8,3%	47,1%
261.	Technikum Elektroniczne, Nisko, Sandomierska 1	E.19	20	18	90,0%	11	55,0%	11	55,0%	58,3%
262.	Technikum Elektroniczne, Nisko, Sandomierska 1	E.20	9	8	88,9%	4	44,4%	4	44,4%	78,3%
263.	Technikum Informatyczne, Nisko, Sandomierska 1	E.14	24	22	91,7%	11	45,8%	11	45,8%	62,0%
264.	Technikum Ekonomiczne, Nisko, Sandomierska 1	A.27	8	6	75,0%	7	87,5%	6	75,0%	89,0%
265.	Technikum Ekonomiczne, Nisko, Sandomierska 1	A.36	10	7	70,0%	7	70,0%	6	60,0%	83,3%
266.	Technikum, Nisko, Sandomierska 1	B.36	13	11	84,6%	0	0,0%	0	0,0%	63,2%

Lp.	Nazwa i adres szkoły	Oznaczenie kwalifikacji	Przystąpiło do obu części egzaminu po raz pierwszy	Zdało część pisemną		Zdało część praktyczną		Otrzymało świadectwo kwalifikacyjne		Srednia zdawalność w województwie
			liczba	liczba	%	liczba	%	liczba	%	%
267.	Technikum, Rudnik nad Sanem, Marszałka Józefa Piłsudskiego 28	A.22	4	2	50,0%	4	100,0%	2	50,0%	85,3%
268.	Technikum, Rudnik nad Sanem, Marszałka Józefa Piłsudskiego 28	M.12	3	3	100,0%	3	100,0%	3	100,0%	64,3%
269.	Technikum, Rudnik nad Sanem, Marszałka Józefa Piłsudskiego 28	M.18	1	1	100,0%	1	100,0%	1	100,0%	96,8%
270.	Technikum, Rudnik nad Sanem, Marszałka Józefa Piłsudskiego 28	M.42	14	12	85,7%	12	85,7%	11	78,6%	88,6%
271.	Technikum, Nienadowa, Nienadowa 555	A.22	7	6	85,7%	0	0,0%	0	0,0%	85,3%
272.	Technikum, Nienadowa, Nienadowa 555	M.42	15	14	93,3%	15	100,0%	14	93,3%	88,6%
273.	Policealna Szkoła SINUS dla Dorosłych w Przemyślu, Przemyśl, Kościuszki 2	A.36	5	3	60,0%	0	0,0%	0	0,0%	83,3%
274.	Policealna Szkoła SINUS dla Dorosłych w Przemyślu, Przemyśl, Kościuszki 2	A.61	5	5	100,0%	0	0,0%	0	0,0%	57,8%
275.	Policealna Szkoła SINUS dla Dorosłych w Przemyślu, Przemyśl, Kościuszki 2	A.63	3	3	100,0%	2	66,7%	2	66,7%	83,3%
276.	Technikum, Przeworsk, Ignacego Krasickiego 9	A.36	13	11	84,6%	12	92,3%	11	84,6%	83,3%
277.	Technikum, Przeworsk, Ignacego Krasickiego 9	B.18	15	14	93,3%	15	100,0%	14	93,3%	94,9%
278.	Technikum, Przeworsk, Ignacego Krasickiego 9	B.30	13	12	92,3%	13	100,0%	12	92,3%	79,7%
279.	Technikum, Przeworsk, Ignacego Krasickiego 9	E.14	18	15	83,3%	13	72,2%	12	66,7%	62,0%
280.	Technikum, Przeworsk, Ignacego Krasickiego 9	E.24	9	6	66,7%	8	88,9%	5	55,6%	47,1%
281.	Technikum, Przeworsk, Ignacego Krasickiego 9	M.18	19	18	94,7%	19	100,0%	18	94,7%	96,8%
282.	Technikum, Przeworsk, Ignacego Krasickiego 9	M.42	24	24	100,0%	22	91,7%	22	91,7%	88,6%
283.	Technikum, Przeworsk, Ignacego Krasickiego 9	T.15	32	32	100,0%	15	46,9%	15	46,9%	50,4%
284.	Branżowa Szkoła I Stopnia, Przeworsk, Ignacego Krasickiego 9	B.05	12	9	75,0%	11	91,7%	9	75,0%	85,5%
285.	Technikum, Kańczuga, M. Konopnickiej 6	A.32	22	22	100,0%	15	68,2%	15	68,2%	70,0%
286.	Technikum, Kańczuga, M. Konopnickiej 6	T.15	20	18	90,0%	3	15,0%	3	15,0%	50,4%
287.	Technikum, Zarzecze, Zarzecze 1	T.15	20	20	100,0%	13	65,0%	13	65,0%	50,4%
288.	Technikum nr 2, Ropczyce, Mickiewicza 13	B.22	15	15	100,0%	12	80,0%	12	80,0%	73,8%
289.	Technikum nr 2, Ropczyce, Mickiewicza 13	B.34	13	10	76,9%	6	46,2%	6	46,2%	68,7%
290.	Technikum nr 2, Ropczyce, Mickiewicza 13	B.36	12	11	91,7%	7	58,3%	6	50,0%	63,2%
291.	Technikum nr 2, Ropczyce, Mickiewicza 13	E.14	19	16	84,2%	9	47,4%	8	42,1%	62,0%
292.	Technikum nr 2, Ropczyce, Mickiewicza 13	M.01	23	20	87,0%	23	100,0%	20	87,0%	79,7%
293.	Technikum nr 2, Ropczyce, Mickiewicza 13	M.43	5	5	100,0%	5	100,0%	5	100,0%	62,7%
294.	Technikum nr 2, Ropczyce, Mickiewicza 13	R.21	9	9	100,0%	9	100,0%	9	100,0%	64,1%
295.	Technikum nr 2, Ropczyce, Mickiewicza 13	T.15	63	63	100,0%	31	49,2%	31	49,2%	50,4%
296.	Branżowa Szkoła I Stopnia nr 2, Ropczyce, Mickiewicza 13	M.01	15	8	53,3%	15	100,0%	8	53,3%	79,7%
297.	Technikum, Ropczyce, Mickiewicza 14	A.25	9	8	88,9%	8	88,9%	7	77,8%	78,8%
298.	Technikum, Ropczyce, Mickiewicza 14	A.30	1	1	100,0%	1	100,0%	1	100,0%	67,7%
299.	Technikum, Ropczyce, Mickiewicza 14	A.32	15	15	100,0%	9	60,0%	9	60,0%	70,0%
300.	Technikum, Ropczyce, Mickiewicza 14	A.35	1	1	100,0%	1	100,0%	1	100,0%	87,7%
301.	Technikum, Ropczyce, Mickiewicza 14	A.36	21	20	95,2%	21	100,0%	20	95,2%	83,3%
302.	Technikum, Ropczyce, Mickiewicza 14	B.18	25	24	96,0%	25	100,0%	24	96,0%	94,9%
303.	Technikum, Ropczyce, Mickiewicza 14	B.30	26	26	100,0%	24	92,3%	24	92,3%	79,7%
304.	Technikum, Ropczyce, Mickiewicza 14	B.33	1	1	100,0%	0	0,0%	0	0,0%	48,7%
305.	Technikum, Ropczyce, Mickiewicza 14	E.03	16	16	100,0%	14	87,5%	14	87,5%	97,9%
306.	Technikum, Ropczyce, Mickiewicza 14	M.18	42	39	92,9%	42	100,0%	39	92,9%	96,8%

Lp.	Nazwa i adres szkoły	Oznaczenie kwalifikacji	Przystąpiło do obu części egzaminu po raz pierwszy	Zdało część pisemną		Zdało część praktyczną		Otrzymało świadectwo kwalifikacyjne		Srednia zdawalność w województwie
			liczba	liczba	%	liczba	%	liczba	%	%
307.	Technikum, Ropczyce, Mickiewicza 14	M.42	28	26	92,9%	26	92,9%	25	89,3%	88,6%
308.	Technikum, Ropczyce, Mickiewicza 14	M.44	48	41	85,4%	35	72,9%	33	68,8%	80,5%
309.	Technikum, Ropczyce, Mickiewicza 14	T.12	18	18	100,0%	14	77,8%	14	77,8%	92,0%
310.	Szkoła Policealna, Ropczyce, Marii Konopnickiej 2	A.62	7	7	100,0%	7	100,0%	7	100,0%	97,7%
311.	Szkoła Policealna, Ropczyce, Marii Konopnickiej 2	Z.08	7	7	100,0%	7	100,0%	7	100,0%	85,9%
312.	Technikum Nr 1, Sędziszów Małopolski, Wyspiańskiego 2	A.23	12	10	83,3%	12	100,0%	10	83,3%	81,6%
313.	Technikum Nr 1, Sędziszów Małopolski, Wyspiańskiego 2	A.50	8	7	87,5%	2	25,0%	2	25,0%	25,0%
314.	Technikum Nr 1, Sędziszów Małopolski, Wyspiańskiego 2	E.07	15	10	66,7%	15	100,0%	10	66,7%	59,6%
315.	Technikum Nr 1, Sędziszów Małopolski, Wyspiańskiego 2	E.24	15	14	93,3%	13	86,7%	12	80,0%	47,1%
316.	Technikum Nr 1, Sędziszów Małopolski, Wyspiańskiego 2	M.44	22	11	50,0%	17	77,3%	8	36,4%	80,5%
317.	Technikum w Dynowie, Dynów, Polna 3	A.22	17	17	100,0%	5	29,4%	5	29,4%	85,3%
318.	Technikum w Dynowie, Dynów, Polna 3	A.32	19	19	100,0%	12	63,2%	12	63,2%	70,0%
319.	Technikum w Dynowie, Dynów, Polna 3	E.14	23	14	60,9%	3	13,0%	3	13,0%	62,0%
320.	Technikum w Dynowie, Dynów, Polna 3	M.42	36	32	88,9%	31	86,1%	28	77,8%	88,6%
321.	Technikum, Sokołów Małopolski, Lubelska 37	E.13	14	5	35,7%	6	42,9%	4	28,6%	66,7%
322.	Technikum, Sokołów Małopolski, Lubelska 37	E.14	7	6	85,7%	3	42,9%	3	42,9%	62,0%
323.	Technikum, Sokołów Małopolski, Lubelska 37	T.15	21	21	100,0%	14	66,7%	14	66,7%	50,4%
324.	Technikum w Trzcianie, Trzciana, Trzciana 193	A.23	21	20	95,2%	14	66,7%	13	61,9%	81,6%
325.	Technikum w Trzcianie, Trzciana, Trzciana 193	R.11	48	45	93,8%	29	60,4%	29	60,4%	58,0%
326.	Technikum w Trzcianie, Trzciana, Trzciana 193	T.15	13	13	100,0%	2	15,4%	2	15,4%	50,4%
327.	Technikum Nr 3, Sanok, Stróżowska 16	E.03	32	32	100,0%	32	100,0%	32	100,0%	97,9%
328.	Technikum Nr 3, Sanok, Stróżowska 16	E.08	13	8	61,5%	13	100,0%	8	61,5%	77,5%
329.	Technikum Nr 3, Sanok, Stróżowska 16	E.12	1	0	0,0%	0	0,0%	0	0,0%	68,4%
330.	Technikum Nr 3, Sanok, Stróżowska 16	E.14	67	50	74,6%	24	35,8%	21	31,3%	62,0%
331.	Technikum Nr 3, Sanok, Stróżowska 16	E.19	27	17	63,0%	12	44,4%	10	37,0%	58,3%
332.	Technikum Nr 3, Sanok, Stróżowska 16	E.24	26	12	46,2%	11	42,3%	7	26,9%	47,1%
333.	Technikum Nr 3, Sanok, Stróżowska 16	M.18	22	20	90,9%	22	100,0%	20	90,9%	96,8%
334.	Technikum Nr 3, Sanok, Stróżowska 16	M.42	27	23	85,2%	24	88,9%	22	81,5%	88,6%
335.	Technikum Nr 3, Sanok, Stróżowska 16	M.44	27	26	96,3%	26	96,3%	25	92,6%	80,5%
336.	Technikum nr 5, Sanok, Sadowa 21	A.23	12	10	83,3%	8	66,7%	8	66,7%	81,6%
337.	Technikum nr 5, Sanok, Sadowa 21	A.25	10	8	80,0%	7	70,0%	7	70,0%	78,8%
338.	Technikum nr 5, Sanok, Sadowa 21	B.18	18	18	100,0%	18	100,0%	18	100,0%	94,9%
339.	Technikum nr 5, Sanok, Sadowa 21	B.30	14	13	92,9%	6	42,9%	6	42,9%	79,7%
340.	Technikum nr 5, Sanok, Sadowa 21	B.36	10	10	100,0%	9	90,0%	9	90,0%	63,2%
341.	Technikum nr 5, Sanok, Sadowa 21	T.15	12	12	100,0%	3	25,0%	3	25,0%	50,4%
342.	Branżowa Szkoła I Stopnia nr 5 w Zespole Szkół nr 5 im. Ignacego Łukasiewicza w Sanoku, Sanok, Sadowa 21	B.05	16	15	93,8%	15	93,8%	14	87,5%	85,5%
343.	Podkarpacka Szkoła Przedsiębiorczości w Sanoku, Sanok, Piłsudskiego 8	A.36	4	2	50,0%	4	100,0%	2	50,0%	83,3%
344.	Technikum nr 1, Sanok, Jana III Sobieskiego 23	A.32	27	27	100,0%	23	85,2%	23	85,2%	70,0%
345.	Technikum nr 1, Sanok, Jana III Sobieskiego 23	A.36	29	27	93,1%	29	100,0%	27	93,1%	83,3%

Lp.	Nazwa i adres szkoły	Oznaczenie kwalifikacji	Przystąpiło do obu części egzaminu po raz pierwszy	Zdało część pisemną		Zdało część praktyczną		Otrzymało świadectwo kwalifikacyjne		Srednia zdawalność w województwie
			liczba	liczba	%	liczba	%	liczba	%	%
346.	Technikum nr 1, Sanok, Jana III Sobieskiego 23	T.12	18	18	100,0%	18	100,0%	18	100,0%	92,0%
347.	Technikum nr 1, Sanok, Jana III Sobieskiego 23	T.15	45	45	100,0%	29	64,4%	29	64,4%	50,4%
348.	Policealna Szkoła w Sanoku, Sanok, Mickiewicza 29	A.61	7	7	100,0%	2	28,6%	2	28,6%	57,8%
349.	Policealna Szkoła w Sanoku, Sanok, Mickiewicza 29	A.68	6	6	100,0%	4	66,7%	4	66,7%	56,5%
350.	Zespół Szkół Nr 2 im. Grzegorza z Sanoka w Sanoku- Technikum nr 2 w Sanoku, Sanok, Stróżowska 15	E.15	16	8	50,0%	16	100,0%	8	50,0%	89,7%
351.	Zespół Szkół Nr 2 im. Grzegorza z Sanoka w Sanoku- Technikum nr 2 w Sanoku, Sanok, Stróżowska 15	E.16	4	3	75,0%	3	75,0%	3	75,0%	87,4%
352.	Zespół Szkół Nr 2 im. Grzegorza z Sanoka w Sanoku- Technikum nr 2 w Sanoku, Sanok, Stróżowska 15	M.18	11	11	100,0%	11	100,0%	11	100,0%	96,8%
353.	Zespół Szkół Nr 2 im. Grzegorza z Sanoka w Sanoku- Technikum nr 2 w Sanoku, Sanok, Stróżowska 15	M.42	14	11	78,6%	11	78,6%	9	64,3%	88,6%
354.	Zespół Szkół Nr 2 im. Grzegorza z Sanoka w Sanoku- Technikum nr 2 w Sanoku, Sanok, Stróżowska 15	M.44	9	5	55,6%	1	11,1%	1	11,1%	80,5%
355.	Zespół Szkół Nr 2 im. Grzegorza z Sanoka w Sanoku- Technikum nr 2 w Sanoku, Sanok, Stróżowska 15	R.08	9	9	100,0%	5	55,6%	5	55,6%	59,5%
356.	Technikum w Nowosielcach, Nowosielce, Nowosielce 206	B.22	7	7	100,0%	4	57,1%	4	57,1%	73,8%
357.	Technikum w Nowosielcach, Nowosielce, Nowosielce 206	M.01	19	18	94,7%	19	100,0%	18	94,7%	79,7%
358.	Technikum w Nowosielcach, Nowosielce, Nowosielce 206	M.43	16	14	87,5%	14	87,5%	13	81,3%	62,7%
359.	Technikum w Nowosielcach, Nowosielce, Nowosielce 206	R.03	8	7	87,5%	6	75,0%	6	75,0%	88,9%
360.	Technikum w Nowosielcach, Nowosielce, Nowosielce 206	R.11	9	8	88,9%	6	66,7%	6	66,7%	58,0%
361.	Technikum w Nowosielcach, Nowosielce, Nowosielce 206	R.16	8	7	87,5%	4	50,0%	4	50,0%	42,1%
362.	Technikum w Nowosielcach, Nowosielce, Nowosielce 206	R.22	7	7	100,0%	4	57,1%	4	57,1%	41,3%
363.	Technikum w Nowosielcach, Nowosielce, Nowosielce 206	T.15	9	8	88,9%	1	11,1%	1	11,1%	50,4%
364.	Technikum, Stalowa Wola, Polna 15	A.22	6	6	100,0%	6	100,0%	6	100,0%	85,3%
365.	Technikum, Stalowa Wola, Polna 15	A.25	13	13	100,0%	12	92,3%	12	92,3%	78,8%
366.	Technikum, Stalowa Wola, Polna 15	A.36	21	20	95,2%	21	100,0%	20	95,2%	83,3%
367.	Technikum, Stalowa Wola, Polna 15	R.22	5	3	60,0%	4	80,0%	3	60,0%	41,3%
368.	Technikum, Stalowa Wola, Polna 15	T.10	10	10	100,0%	3	30,0%	3	30,0%	64,2%
369.	Technikum, Stalowa Wola, Polna 15	T.12	14	14	100,0%	14	100,0%	14	100,0%	92,0%
370.	Technikum, Stalowa Wola, Polna 15	T.13	10	10	100,0%	8	80,0%	8	80,0%	84,1%
371.	Technikum, Stalowa Wola, Polna 15	T.14	10	10	100,0%	9	90,0%	9	90,0%	79,1%
372.	Technikum, Stalowa Wola, Polna 15	T.15	21	21	100,0%	14	66,7%	14	66,7%	50,4%
373.	Medyczna Szkoła Policealna im. Hanny Chrzanowskiej, Stalowa Wola, Stanisława Staszica 5	Z.21	14	7	50,0%	13	92,9%	7	50,0%	84,1%
374.	Szkoła Policealna, Stalowa Wola, Hutnicza 12	A.61	1	1	100,0%	0	0,0%	0	0,0%	57,8%
375.	Szkoła Policealna, Stalowa Wola, Hutnicza 12	Z.13	9	9	100,0%	5	55,6%	5	55,6%	40,3%
376.	Policealna Szkoła w Stalowej Woli, Stalowa Wola, Narutowicza 6	A.61	9	9	100,0%	7	77,8%	7	77,8%	57,8%



Lp.	Nazwa i adres szkoły	Oznaczenie kwalifikacji	Przystąpiło do obu części egzaminu po raz pierwszy	Zdało część pisemną		Zdało część praktyczną		Otrzymało świadectwo kwalifikacyjne		Srednia zdawalność w województwie
			liczba	liczba	%	liczba	%	liczba	%	%
377.	Policealna Szkoła w Stalowej Woli, Stalowa Wola, Narutowicza 6	A.68	9	7	77,8%	4	44,4%	4	44,4%	56,5%
378.	Policealna Szkoła w Stalowej Woli, Stalowa Wola, Narutowicza 6	AU.66	15	12	80,0%	10	66,7%	9	60,0%	63,0%
379.	Policealna Szkoła w Stalowej Woli, Stalowa Wola, Narutowicza 6	Z.03	13	13	100,0%	11	84,6%	11	84,6%	68,8%
380.	Policealna Szkoła w Stalowej Woli, Stalowa Wola, Narutowicza 6	Z.13	14	14	100,0%	3	21,4%	3	21,4%	40,3%
381.	Technikum w Centrum Edukacji Zawodowej, Stalowa Wola, Kwiatkowskiego 1	A.23	6	6	100,0%	6	100,0%	6	100,0%	81,6%
382.	Technikum w Centrum Edukacji Zawodowej, Stalowa Wola, Kwiatkowskiego 1	A.27	15	15	100,0%	15	100,0%	15	100,0%	89,0%
383.	Technikum w Centrum Edukacji Zawodowej, Stalowa Wola, Kwiatkowskiego 1	E.03	30	29	96,7%	30	100,0%	29	96,7%	97,9%
384.	Technikum w Centrum Edukacji Zawodowej, Stalowa Wola, Kwiatkowskiego 1	E.12	39	29	74,4%	36	92,3%	27	69,2%	68,4%
385.	Technikum w Centrum Edukacji Zawodowej, Stalowa Wola, Kwiatkowskiego 1	E.14	25	23	92,0%	17	68,0%	17	68,0%	62,0%
386.	Technikum w Centrum Edukacji Zawodowej, Stalowa Wola, Kwiatkowskiego 1	E.19	36	18	50,0%	22	61,1%	13	36,1%	58,3%
387.	Technikum w Centrum Edukacji Zawodowej, Stalowa Wola, Kwiatkowskiego 1	E.20	6	5	83,3%	3	50,0%	3	50,0%	78,3%
388.	Technikum w Centrum Edukacji Zawodowej, Stalowa Wola, Kwiatkowskiego 1	E.24	7	3	42,9%	3	42,9%	2	28,6%	47,1%
389.	Technikum w Centrum Edukacji Zawodowej, Stalowa Wola, Kwiatkowskiego 1	M.12	1	1	100,0%	1	100,0%	1	100,0%	64,3%
390.	Technikum w Centrum Edukacji Zawodowej, Stalowa Wola, Kwiatkowskiego 1	M.18	14	14	100,0%	14	100,0%	14	100,0%	96,8%
391.	Technikum w Centrum Edukacji Zawodowej, Stalowa Wola, Kwiatkowskiego 1	M.42	21	21	100,0%	16	76,2%	16	76,2%	88,6%
392.	Technikum w Centrum Edukacji Zawodowej, Stalowa Wola, Kwiatkowskiego 1	M.44	15	10	66,7%	9	60,0%	8	53,3%	80,5%
393.	Technikum, Stalowa Wola, 1 Sierpnia 26	A.12	10	9	90,0%	10	100,0%	9	90,0%	87,0%
394.	Technikum, Stalowa Wola, 1 Sierpnia 26	A.32	38	38	100,0%	20	52,6%	20	52,6%	70,0%
395.	Technikum, Stalowa Wola, 1 Sierpnia 26	A.33	13	12	92,3%	6	46,2%	6	46,2%	43,8%
396.	Technikum, Stalowa Wola, 1 Sierpnia 26	A.49	5	4	80,0%	0	0,0%	0	0,0%	61,9%
397.	Technikum, Stalowa Wola, 1 Sierpnia 26	A.54	20	20	100,0%	16	80,0%	16	80,0%	76,6%
398.	Technikum, Stalowa Wola, 1 Sierpnia 26	A.55	8	7	87,5%	8	100,0%	7	87,5%	99,1%
399.	Technikum, Stalowa Wola, 1 Sierpnia 26	B.02	22	18	81,8%	22	100,0%	18	81,8%	82,6%
400.	Technikum, Stalowa Wola, 1 Sierpnia 26	B.18	25	25	100,0%	25	100,0%	25	100,0%	94,9%
401.	Technikum, Stalowa Wola, 1 Sierpnia 26	B.21	13	13	100,0%	13	100,0%	13	100,0%	84,4%
402.	Technikum, Stalowa Wola, 1 Sierpnia 26	B.22	6	6	100,0%	5	83,3%	5	83,3%	73,8%
403.	Technikum, Stalowa Wola, 1 Sierpnia 26	B.27	8	8	100,0%	5	62,5%	5	62,5%	63,2%
404.	Technikum, Stalowa Wola, 1 Sierpnia 26	B.30	36	34	94,4%	29	80,6%	29	80,6%	79,7%
405.	Technikum, Stalowa Wola, 1 Sierpnia 26	B.36	21	17	81,0%	7	33,3%	7	33,3%	63,2%
406.	Branżowa Szkoła I stopnia, Stalowa Wola, 1 Sierpnia 26	B.05	26	22	84,6%	25	96,2%	21	80,8%	85,5%
407.	Technikum w ZSP nr 1, Stalowa Wola, Hutnicza 17	E.03	11	11	100,0%	10	90,9%	10	90,9%	97,9%
408.	Technikum w ZSP nr 1, Stalowa Wola, Hutnicza 17	E.19	14	11	78,6%	10	71,4%	9	64,3%	58,3%
409.	Technikum w ZSP nr 1, Stalowa Wola, Hutnicza 17	M.18	11	10	90,9%	11	100,0%	10	90,9%	96,8%
410.	Technikum w ZSP nr 1, Stalowa Wola, Hutnicza 17	M.42	6	6	100,0%	6	100,0%	6	100,0%	88,6%
411.	Technikum 4-letnie, Czudec, Parkowa 7	B.30	5	5	100,0%	3	60,0%	3	60,0%	79,7%
412.	Technikum 4-letnie, Czudec, Parkowa 7	R.22	7	5	71,4%	2	28,6%	2	28,6%	41,3%
413.	Technikum 4-letnie, Czudec, Parkowa 7	T.06	20	19	95,0%	20	100,0%	19	95,0%	96,2%

Lp.	Nazwa i adres szkoły	Oznaczenie kwalifikacji	Przystąpiło do obu części egzaminu po raz pierwszy	Zdało część pisemną		Zdało część praktyczną		Otrzymało świadectwo kwalifikacyjne		Srednia zdawalność w województwie
			liczba	liczba	%	liczba	%	liczba	%	%
414.	Technikum 4-letnie, Czudec, Parkowa 7	T.15	29	28	96,6%	21	72,4%	21	72,4%	50,4%
415.	Technikum, Strzyżów, Mickiewicza 11	A.22	12	12	100,0%	12	100,0%	12	100,0%	85,3%
416.	Technikum, Strzyżów, Mickiewicza 11	A.23	10	10	100,0%	10	100,0%	10	100,0%	81,6%
417.	Technikum, Strzyżów, Mickiewicza 11	A.36	15	14	93,3%	14	93,3%	14	93,3%	83,3%
418.	Technikum, Strzyżów, Mickiewicza 11	E.12	21	18	85,7%	21	100,0%	18	85,7%	68,4%
419.	Technikum, Strzyżów, Mickiewicza 11	E.14	20	18	90,0%	8	40,0%	8	40,0%	62,0%
420.	Technikum, Strzyżów, Mickiewicza 11	M.18	10	10	100,0%	10	100,0%	10	100,0%	96,8%
421.	Technikum, Strzyżów, Mickiewicza 11	M.42	21	20	95,2%	21	100,0%	20	95,2%	88,6%
422.	Technikum, Strzyżów, Mickiewicza 11	M.44	14	14	100,0%	13	92,9%	13	92,9%	80,5%
423.	Technikum, Gorzyce, Żwirki i Wigury 2	E.14	4	4	100,0%	4	100,0%	4	100,0%	62,0%
424.	Technikum, Gorzyce, Żwirki i Wigury 2	M.44	21	21	100,0%	15	71,4%	15	71,4%	80,5%
425.	Technikum, Nowa Dęba, Kościuszki 101	A.23	11	10	90,9%	9	81,8%	9	81,8%	81,6%
426.	Technikum, Nowa Dęba, Kościuszki 101	A.35	19	18	94,7%	19	100,0%	18	94,7%	87,7%
427.	Technikum, Nowa Dęba, Kościuszki 101	A.36	12	11	91,7%	12	100,0%	11	91,7%	83,3%
428.	Technikum, Nowa Dęba, Kościuszki 101	E.14	14	12	85,7%	9	64,3%	9	64,3%	62,0%
429.	Technikum, Nowa Dęba, Kościuszki 101	M.44	26	26	100,0%	22	84,6%	22	84,6%	80,5%
430.	Technikum Leśne, Lesko, Jana Pawła II 1	R.14	47	47	100,0%	47	100,0%	47	100,0%	100,0%
431.	Technikum w Lesku, Lesko, Al. Jana Pawła II 18A	A.36	3	3	100,0%	2	66,7%	2	66,7%	83,3%
432.	Technikum w Lesku, Lesko, Al. Jana Pawła II 18A	B.21	18	13	72,2%	17	94,4%	13	72,2%	84,4%
433.	Technikum w Lesku, Lesko, Al. Jana Pawła II 18A	B.22	13	13	100,0%	9	69,2%	9	69,2%	73,8%
434.	Technikum w Lesku, Lesko, Al. Jana Pawła II 18A	T.06	19	18	94,7%	19	100,0%	18	94,7%	96,2%
435.	Technikum w Lesku, Lesko, Al. Jana Pawła II 18A	T.12	10	10	100,0%	10	100,0%	10	100,0%	92,0%
436.	Technikum w Lesku, Lesko, Al. Jana Pawła II 18A	T.15	11	11	100,0%	4	36,4%	4	36,4%	50,4%
437.	Technikum Nr 2 im. ks. St. Szpetnara, Krosno, ks. Stanisława Szpetnara 9	A.23	16	15	93,8%	10	62,5%	9	56,3%	81,6%
438.	Technikum Nr 2 im. ks. St. Szpetnara, Krosno, ks. Stanisława Szpetnara 9	T.15	20	20	100,0%	10	50,0%	10	50,0%	50,4%
439.	Technikum Nr 6 w Krośnie im. Jana Sas-Zubrzyckiego, Krosno, Ks. Piotra Skargi 3	B.26	12	7	58,3%	12	100,0%	7	58,3%	58,3%
440.	Technikum Nr 6 w Krośnie im. Jana Sas-Zubrzyckiego, Krosno, Ks. Piotra Skargi 3	B.30	28	27	96,4%	22	78,6%	22	78,6%	79,7%
441.	Technikum Nr 6 w Krośnie im. Jana Sas-Zubrzyckiego, Krosno, Ks. Piotra Skargi 3	R.22	15	15	100,0%	3	20,0%	3	20,0%	41,3%
442.	Technikum Nr 5, Krosno, Rzeszowska 10	E.07	27	24	88,9%	27	100,0%	24	88,9%	59,6%
443.	Technikum Nr 5, Krosno, Rzeszowska 10	E.14	62	61	98,4%	55	88,7%	54	87,1%	62,0%
444.	Technikum Nr 5, Krosno, Rzeszowska 10	E.20	32	31	96,9%	31	96,9%	30	93,8%	78,3%
445.	Technikum Nr 5, Krosno, Rzeszowska 10	E.24	26	22	84,6%	18	69,2%	17	65,4%	47,1%
446.	Technikum nr 3 im. Stanisława Staszica, Krosno, Tysiąclecia 5	E.03	35	35	100,0%	35	100,0%	35	100,0%	97,9%
447.	Technikum nr 3 im. Stanisława Staszica, Krosno, Tysiąclecia 5	E.19	39	37	94,9%	36	92,3%	34	87,2%	58,3%
448.	Technikum nr 3 im. Stanisława Staszica, Krosno, Tysiąclecia 5	M.18	44	43	97,7%	44	100,0%	43	97,7%	96,8%
449.	Technikum nr 3 im. Stanisława Staszica, Krosno, Tysiąclecia 5	M.31	14	8	57,1%	2	14,3%	2	14,3%	22,2%
450.	Technikum nr 3 im. Stanisława Staszica, Krosno, Tysiąclecia 5	M.42	53	52	98,1%	48	90,6%	48	90,6%	88,6%
451.	Technikum nr 3 im. Stanisława Staszica, Krosno, Tysiąclecia 5	M.44	11	11	100,0%	11	100,0%	11	100,0%	80,5%
452.	Technikum nr 4 im. Ignacego Łukasiewicza, Krosno, Bohaterów Westerplatte 20	A.30	2	2	100,0%	2	100,0%	2	100,0%	67,7%

Lp.	Nazwa i adres szkoły	Oznaczenie kwalifikacji	Przystąpiło do obu części egzaminu po raz pierwszy	Zdało część pisemną		Zdało część praktyczną		Otrzymało świadectwo kwalifikacyjne		Srednia zdawalność w województwie
			liczba	liczba	%	liczba	%	liczba	%	%
453.	Technikum nr 4 im. Ignacego Łukasiewicza, Krosno, Bohaterów Westerplatte 20	A.32	20	20	100,0%	18	90,0%	18	90,0%	70,0%
454.	Technikum nr 4 im. Ignacego Łukasiewicza, Krosno, Bohaterów Westerplatte 20	B.23	16	13	81,3%	16	100,0%	13	81,3%	92,1%
455.	Technikum nr 4 im. Ignacego Łukasiewicza, Krosno, Bohaterów Westerplatte 20	B.24	12	12	100,0%	12	100,0%	12	100,0%	100,0%
456.	Technikum nr 4 im. Ignacego Łukasiewicza, Krosno, Bohaterów Westerplatte 20	M.34	43	43	100,0%	27	62,8%	27	62,8%	59,3%
457.	Technikum nr 4 im. Ignacego Łukasiewicza, Krosno, Bohaterów Westerplatte 20	M.40	16	16	100,0%	8	50,0%	8	50,0%	50,0%
458.	Technikum nr 4 im. Ignacego Łukasiewicza, Krosno, Bohaterów Westerplatte 20	R.25	14	14	100,0%	11	78,6%	11	78,6%	78,6%
459.	Szkoła Policealna Naftowo-Gazownicza Nr 2, Krosno, Bohaterów Westerplatte 20	M.34	11	11	100,0%	5	45,5%	5	45,5%	59,3%
460.	Technikum Nr 7, Krosno, Czajkowskiego 49	A.25	15	15	100,0%	10	66,7%	10	66,7%	78,8%
461.	Technikum Nr 7, Krosno, Czajkowskiego 49	A.55	12	12	100,0%	12	100,0%	12	100,0%	99,1%
462.	Szkoła Policealna dla Dorosłych Nr 1, Krosno, Czajkowskiego 49	A.36	11	10	90,9%	8	72,7%	8	72,7%	83,3%
463.	Szkoła Policealna dla Dorosłych Nr 1, Krosno, Czajkowskiego 49	A.68	4	4	100,0%	4	100,0%	4	100,0%	56,5%
464.	Szkoła Policealna dla Dorosłych Nr 1, Krosno, Czajkowskiego 49	E.12	2	1	50,0%	1	50,0%	1	50,0%	68,4%
465.	Szkoła Policealna dla Dorosłych Nr 1, Krosno, Czajkowskiego 49	Z.13	16	16	100,0%	10	62,5%	10	62,5%	40,3%
466.	Technikum nr 1 im. Jana Szczepanika, Krosno, Podkarpacka 16	A.12	10	8	80,0%	8	80,0%	6	60,0%	87,0%
467.	Technikum nr 1 im. Jana Szczepanika, Krosno, Podkarpacka 16	A.22	13	13	100,0%	12	92,3%	12	92,3%	85,3%
468.	Technikum nr 1 im. Jana Szczepanika, Krosno, Podkarpacka 16	A.29	17	17	100,0%	7	41,2%	7	41,2%	77,8%
469.	Technikum nr 1 im. Jana Szczepanika, Krosno, Podkarpacka 16	A.36	25	19	76,0%	16	64,0%	16	64,0%	83,3%
470.	Technikum nr 1 im. Jana Szczepanika, Krosno, Podkarpacka 16	A.49	8	8	100,0%	3	37,5%	3	37,5%	61,9%
471.	Technikum nr 1 im. Jana Szczepanika, Krosno, Podkarpacka 16	T.14	15	15	100,0%	7	46,7%	7	46,7%	79,1%
472.	Technikum Nr 2, Przemyśl, Dworskiego 25	A.22	23	22	95,7%	21	91,3%	20	87,0%	85,3%
473.	Technikum Nr 2, Przemyśl, Dworskiego 25	A.36	30	20	66,7%	30	100,0%	20	66,7%	83,3%
474.	Technikum Nr 2, Przemyśl, Dworskiego 25	R.22	10	9	90,0%	0	0,0%	0	0,0%	41,3%
475.	Policealna Szkoła Detektywów i Pracowników Ochrony w Przemyślu, Przemyśl, Glazera 44	T.07	30	30	100,0%	30	100,0%	30	100,0%	90,9%
476.	Policealna Szkoła Detektywów i Pracowników Ochrony w Przemyślu, Przemyśl, Glazera 44	Z.13	22	22	100,0%	20	90,9%	20	90,9%	40,3%
477.	Policealna Szkoła w Przemyślu, Przemyśl, Mickiewicza 15/8	A.61	12	11	91,7%	5	41,7%	5	41,7%	57,8%
478.	Policealna Szkoła w Przemyślu, Przemyśl, Mickiewicza 15/8	A.68	8	4	50,0%	4	50,0%	2	25,0%	56,5%
479.	Policealna Szkoła w Przemyślu, Przemyśl, Mickiewicza 15/8	Z.04	4	2	50,0%	4	100,0%	2	50,0%	96,2%
480.	Policealna Szkoła w Przemyślu, Przemyśl, Mickiewicza 15/8	Z.13	13	12	92,3%	4	30,8%	4	30,8%	40,3%
481.	Policealna Szkoła Medyczno-Społeczna dla Dorosłych w Przemyślu, Przemyśl, Słowackiego 85	Z.11	9	9	100,0%	9	100,0%	9	100,0%	100,0%
482.	Szkoła Policealna nr 1 dla Dorosłych, Przemyśl, Bilana 2	E.13	6	5	83,3%	6	100,0%	5	83,3%	66,7%
483.	Technikum Nr 1, Przemyśl, Bakończycka 11	A.25	13	12	92,3%	13	100,0%	12	92,3%	78,8%
484.	Technikum Nr 1, Przemyśl, Bakończycka 11	A.27	13	12	92,3%	13	100,0%	12	92,3%	89,0%

Lp.	Nazwa i adres szkoły	Oznaczenie kwalifikacji	Przystąpiło do obu części egzaminu po raz pierwszy	Zdało część pisemną		Zdało część praktyczną		Otrzymało świadectwo kwalifikacyjne		Srednia zdawalność w województwie
			liczba	liczba	%	liczba	%	liczba	%	%
485.	Technikum Nr 1, Przemyśl, Bakończycka 11	T.12	5	5	100,0%	5	100,0%	5	100,0%	92,0%
486.	Technikum Nr 1, Przemyśl, Bakończycka 11	T.14	13	13	100,0%	11	84,6%	11	84,6%	79,1%
487.	Technikum Nr 1, Przemyśl, Bakończycka 11	T.15	21	21	100,0%	8	38,1%	8	38,1%	50,4%
488.	Technikum Nr 8 im. Ks. Abp. Ignacego Tokarczuka, Przemyśl, Dworskiego 100	A.31	16	16	100,0%	15	93,8%	15	93,8%	87,0%
489.	Technikum Nr 8 im. Ks. Abp. Ignacego Tokarczuka, Przemyśl, Dworskiego 100	A.32	20	20	100,0%	13	65,0%	13	65,0%	70,0%
490.	Technikum Nr 8 im. Ks. Abp. Ignacego Tokarczuka, Przemyśl, Dworskiego 100	E.03	14	14	100,0%	14	100,0%	14	100,0%	97,9%
491.	Technikum Nr 8 im. Ks. Abp. Ignacego Tokarczuka, Przemyśl, Dworskiego 100	E.08	9	7	77,8%	9	100,0%	7	77,8%	77,5%
492.	Technikum Nr 8 im. Ks. Abp. Ignacego Tokarczuka, Przemyśl, Dworskiego 100	E.14	10	8	80,0%	10	100,0%	8	80,0%	62,0%
493.	Technikum Nr 8 im. Ks. Abp. Ignacego Tokarczuka, Przemyśl, Dworskiego 100	E.19	15	12	80,0%	9	60,0%	8	53,3%	58,3%
494.	Technikum Nr 8 im. Ks. Abp. Ignacego Tokarczuka, Przemyśl, Dworskiego 100	E.24	9	7	77,8%	4	44,4%	3	33,3%	47,1%
495.	Technikum Nr 6, Przemyśl, Dworskiego 99	B.18	12	12	100,0%	12	100,0%	12	100,0%	94,9%
496.	Technikum Nr 6, Przemyśl, Dworskiego 99	B.30	17	17	100,0%	17	100,0%	17	100,0%	79,7%
497.	Technikum Nr 6, Przemyśl, Dworskiego 99	M.18	17	16	94,1%	17	100,0%	16	94,1%	96,8%
498.	Technikum Nr 6, Przemyśl, Dworskiego 99	M.42	25	24	96,0%	20	80,0%	19	76,0%	88,6%
499.	Technikum Nr 6, Przemyśl, Dworskiego 99	M.44	10	8	80,0%	8	80,0%	6	60,0%	80,5%
500.	Technikum Nr 6, Przemyśl, Dworskiego 99	R.08	11	11	100,0%	6	54,5%	6	54,5%	59,5%
501.	Technikum nr IV, Przemyśl, Kilińskiego 10	B.22	15	15	100,0%	15	100,0%	15	100,0%	73,8%
502.	Technikum nr IV, Przemyśl, Kilińskiego 10	B.36	24	24	100,0%	22	91,7%	22	91,7%	63,2%
503.	Technikum nr IV, Przemyśl, Kilińskiego 10	E.13	2	1	50,0%	2	100,0%	1	50,0%	66,7%
504.	Technikum nr IV, Przemyśl, Kilińskiego 10	E.15	56	55	98,2%	56	100,0%	55	98,2%	89,7%
505.	Technikum nr IV, Przemyśl, Kilińskiego 10	E.16	49	46	93,9%	45	91,8%	44	89,8%	87,4%
506.	Technikum nr IV, Przemyśl, Kilińskiego 10	E.20	11	11	100,0%	11	100,0%	11	100,0%	78,3%
507.	Technikum Nr 2, Rzeszów, Rejtana 3	A.29	28	28	100,0%	20	71,4%	20	71,4%	77,8%
508.	Technikum Nr 2, Rzeszów, Rejtana 3	A.32	57	57	100,0%	39	68,4%	39	68,4%	70,0%
509.	Technikum Nr 2, Rzeszów, Rejtana 3	A.35	86	85	98,8%	80	93,0%	80	93,0%	87,7%
510.	Technikum Nr 2, Rzeszów, Rejtana 3	A.36	77	66	85,7%	59	76,6%	56	72,7%	83,3%
511.	Zasadnicza Szkoła Zawodowa Nr 5, Rzeszów, J. Dąbrowskiego 66A	E.07	7	1	14,3%	6	85,7%	1	14,3%	59,6%
512.	Medyczna Szkoła Policealna w Rzeszowie, Rzeszów, Warzywna 1	A.61	31	31	100,0%	30	96,8%	30	96,8%	57,8%
513.	Medyczna Szkoła Policealna w Rzeszowie, Rzeszów, Warzywna 1	Z.21	30	30	100,0%	30	100,0%	30	100,0%	84,1%
514.	Technikum Nr 8, Rzeszów, J. Dąbrowskiego 66A	E.07	13	9	69,2%	12	92,3%	9	69,2%	59,6%
515.	Technikum Nr 8, Rzeszów, J. Dąbrowskiego 66A	E.14	23	21	91,3%	12	52,2%	12	52,2%	62,0%
516.	Technikum Nr 8, Rzeszów, J. Dąbrowskiego 66A	E.24	25	7	28,0%	12	48,0%	7	28,0%	47,1%
517.	Policealne Studium Zakładu Doskonalenia Zawodowego w Rzeszowie, Rzeszów, Piłsudskiego 2	Z.13	15	15	100,0%	6	40,0%	6	40,0%	40,3%
518.	Policealna Szkoła TEB Edukacja w Rzeszowie, Rzeszów, Żeromskiego 10	A.62	13	13	100,0%	13	100,0%	13	100,0%	97,7%
519.	Policealna Szkoła TEB Edukacja w Rzeszowie, Rzeszów, Żeromskiego 10	E.13	10	9	90,0%	8	80,0%	8	80,0%	66,7%
520.	Szkoła Medyczna TEB Edukacja w Rzeszowie, Rzeszów, Żeromskiego 10	Z.15	11	11	100,0%	11	100,0%	11	100,0%	100,0%
521.	Policealne Studium Zawodowe "Akademii Zdrowia" w Rzeszowie, Rzeszów, Jagiellońska 5	R.10	19	19	100,0%	19	100,0%	19	100,0%	100,0%

Lp.	Nazwa i adres szkoły	Oznaczenie kwalifikacji	Przystąpiło do obu części egzaminu po raz pierwszy	Zdało część pisemną		Zdało część praktyczną		Otrzymało świadectwo kwalifikacyjne		Srednia zdawalność w województwie
			liczba	liczba	%	liczba	%	liczba	%	%
522.	Policealne Studium Zawodowe "Akademii Zdrowia" w Rzeszowie, Rzeszów, Jagiellońska 5	Z.04	6	6	100,0%	5	83,3%	5	83,3%	96,2%
523.	Policealna Szkoła Centrum Nauki i Biznesu "Żak" w Rzeszowie, Rzeszów, Sobieskiego 2d/1	A.33	1	1	100,0%	0	0,0%	0	0,0%	43,8%
524.	Policealna Szkoła Centrum Nauki i Biznesu "Żak" w Rzeszowie, Rzeszów, Sobieskiego 2d/1	A.34	3	3	100,0%	2	66,7%	2	66,7%	78,9%
525.	Policealna Szkoła Centrum Nauki i Biznesu "Żak" w Rzeszowie, Rzeszów, Sobieskiego 2d/1	A.36	20	17	85,0%	14	70,0%	13	65,0%	83,3%
526.	Policealna Szkoła Centrum Nauki i Biznesu "Żak" w Rzeszowie, Rzeszów, Sobieskiego 2d/1	A.61	22	20	90,9%	15	68,2%	14	63,6%	57,8%
527.	Policealna Szkoła Centrum Nauki i Biznesu "Żak" w Rzeszowie, Rzeszów, Sobieskiego 2d/1	A.62	11	11	100,0%	10	90,9%	10	90,9%	97,7%
528.	Policealna Szkoła Centrum Nauki i Biznesu "Żak" w Rzeszowie, Rzeszów, Sobieskiego 2d/1	A.63	3	3	100,0%	3	100,0%	3	100,0%	83,3%
529.	Policealna Szkoła Centrum Nauki i Biznesu "Żak" w Rzeszowie, Rzeszów, Sobieskiego 2d/1	A.65	7	4	57,1%	5	71,4%	4	57,1%	62,5%
530.	Policealna Szkoła Centrum Nauki i Biznesu "Żak" w Rzeszowie, Rzeszów, Sobieskiego 2d/1	A.68	4	4	100,0%	4	100,0%	4	100,0%	56,5%
531.	Policealna Szkoła Centrum Nauki i Biznesu "Żak" w Rzeszowie, Rzeszów, Sobieskiego 2d/1	B.34	9	8	88,9%	9	100,0%	8	88,9%	68,7%
532.	Policealna Szkoła Centrum Nauki i Biznesu "Żak" w Rzeszowie, Rzeszów, Sobieskiego 2d/1	B.35	9	7	77,8%	9	100,0%	7	77,8%	40,9%
533.	Policealna Szkoła Centrum Nauki i Biznesu "Żak" w Rzeszowie, Rzeszów, Sobieskiego 2d/1	E.12	2	2	100,0%	2	100,0%	2	100,0%	68,4%
534.	Policealna Szkoła Centrum Nauki i Biznesu "Żak" w Rzeszowie, Rzeszów, Sobieskiego 2d/1	E.13	9	9	100,0%	5	55,6%	5	55,6%	66,7%
535.	Policealna Szkoła Centrum Nauki i Biznesu "Żak" w Rzeszowie, Rzeszów, Sobieskiego 2d/1	E.14	7	6	85,7%	3	42,9%	3	42,9%	62,0%
536.	Policealna Szkoła Centrum Nauki i Biznesu "Żak" w Rzeszowie, Rzeszów, Sobieskiego 2d/1	R.26	11	11	100,0%	11	100,0%	11	100,0%	97,4%
537.	Policealna Szkoła Centrum Nauki i Biznesu "Żak" w Rzeszowie, Rzeszów, Sobieskiego 2d/1	T.07	1	1	100,0%	0	0,0%	0	0,0%	90,9%
538.	Policealna Szkoła Centrum Nauki i Biznesu "Żak" w Rzeszowie, Rzeszów, Sobieskiego 2d/1	Z.05	3	3	100,0%	3	100,0%	3	100,0%	100,0%
539.	Policealna Szkoła Centrum Nauki i Biznesu "Żak" w Rzeszowie, Rzeszów, Sobieskiego 2d/1	Z.13	19	19	100,0%	9	47,4%	9	47,4%	40,3%
540.	Technikum Zakładu Doskonalenia Zawodowego w Rzeszowie, Rzeszów, Piłsudskiego 2	A.23	15	13	86,7%	14	93,3%	13	86,7%	81,6%
541.	Technikum Zakładu Doskonalenia Zawodowego w Rzeszowie, Rzeszów, Piłsudskiego 2	B.30	8	8	100,0%	5	62,5%	5	62,5%	79,7%
542.	Technikum Zakładu Doskonalenia Zawodowego w Rzeszowie, Rzeszów, Piłsudskiego 2	E.14	11	10	90,9%	5	45,5%	5	45,5%	62,0%

Lp.	Nazwa i adres szkoły	Oznaczenie kwalifikacji	Przystąpiło do obu części egzaminu po raz pierwszy	Zdało część pisemną		Zdało część praktyczną		Otrzymało świadectwo kwalifikacyjne		Srednia zdawalność w województwie
			liczba	liczba	%	liczba	%	liczba	%	%
543.	Branżowa Szkoła I Stopnia Zakładu Doskonalenia Zawodowego w Rzeszowie, Rzeszów, Piłsudskiego 2	B.05	27	24	88,9%	25	92,6%	23	85,2%	85,5%
544.	Policealne Studium Farmaceutyczne OMEGA w Rzeszowie, Rzeszów, Warszawska 20	Z.19	9	9	100,0%	9	100,0%	9	100,0%	80,6%
545.	Technikum Nr 12, Rzeszów, Sucharskiego 4	B.36	18	18	100,0%	5	27,8%	5	27,8%	63,2%
546.	Branżowa Szkoła I stopnia, Rzeszów, Sucharskiego 4	B.05	1	1	100,0%	1	100,0%	1	100,0%	85,5%
547.	Branżowa Szkoła I stopnia, Rzeszów, Sucharskiego 4	B.06	1	1	100,0%	1	100,0%	1	100,0%	31,8%
548.	Branżowa Szkoła I stopnia, Rzeszów, Sucharskiego 4	B.08	9	4	44,4%	9	100,0%	4	44,4%	65,7%
549.	Szkoła Policealna dla Dorosłych, Rzeszów, Sucharskiego 4	Z.13	8	8	100,0%	3	37,5%	3	37,5%	40,3%
550.	Technikum nr 10, Rzeszów, Warszawska 20	A.27	14	13	92,9%	14	100,0%	13	92,9%	89,0%
551.	Technikum nr 10, Rzeszów, Warszawska 20	A.34	53	51	96,2%	44	83,0%	43	81,1%	78,9%
552.	Technikum nr 10, Rzeszów, Warszawska 20	A.59	1	1	100,0%	1	100,0%	1	100,0%	86,7%
553.	Technikum nr 10, Rzeszów, Warszawska 20	A.60	14	12	85,7%	14	100,0%	12	85,7%	73,5%
554.	Technikum nr 10, Rzeszów, Warszawska 20	T.04	10	10	100,0%	10	100,0%	10	100,0%	100,0%
555.	Technikum nr 10, Rzeszów, Warszawska 20	T.06	26	25	96,2%	26	100,0%	25	96,2%	96,2%
556.	Technikum nr 10, Rzeszów, Warszawska 20	T.11	22	22	100,0%	21	95,5%	21	95,5%	80,9%
557.	Technikum nr 10, Rzeszów, Warszawska 20	T.12	13	13	100,0%	13	100,0%	13	100,0%	92,0%
558.	Technikum nr 10, Rzeszów, Warszawska 20	T.15	30	30	100,0%	12	40,0%	12	40,0%	50,4%
559.	Technikum Nr 4 w Zespole Szkół Gospodarczych im. Mikołaja Spytka Ligęzy, Rzeszów, Spytka Ligęzy 12	A.12	11	11	100,0%	11	100,0%	11	100,0%	87,0%
560.	Technikum Nr 4 w Zespole Szkół Gospodarczych im. Mikołaja Spytka Ligęzy, Rzeszów, Spytka Ligęzy 12	A.49	8	8	100,0%	8	100,0%	8	100,0%	61,9%
561.	Technikum Nr 4 w Zespole Szkół Gospodarczych im. Mikołaja Spytka Ligęzy, Rzeszów, Spytka Ligęzy 12	T.06	127	126	99,2%	126	99,2%	125	98,4%	96,2%
562.	Technikum Nr 4 w Zespole Szkół Gospodarczych im. Mikołaja Spytka Ligęzy, Rzeszów, Spytka Ligęzy 12	T.10	16	16	100,0%	14	87,5%	14	87,5%	64,2%
563.	Technikum Nr 4 w Zespole Szkół Gospodarczych im. Mikołaja Spytka Ligęzy, Rzeszów, Spytka Ligęzy 12	T.12	46	46	100,0%	42	91,3%	42	91,3%	92,0%
564.	Technikum Nr 4 w Zespole Szkół Gospodarczych im. Mikołaja Spytka Ligęzy, Rzeszów, Spytka Ligęzy 12	T.14	18	17	94,4%	12	66,7%	12	66,7%	79,1%
565.	Technikum Nr 4 w Zespole Szkół Gospodarczych im. Mikołaja Spytka Ligęzy, Rzeszów, Spytka Ligęzy 12	T.15	124	123	99,2%	69	55,6%	69	55,6%	50,4%
566.	Technikum Nr 1 w Zespole Szkół Nr 1 im. Ambrożego Towarnickiego w Rzeszowie, Rzeszów, Towarnickiego 4	B.08	9	8	88,9%	9	100,0%	8	88,9%	65,7%
567.	Technikum Nr 1 w Zespole Szkół Nr 1 im. Ambrożego Towarnickiego w Rzeszowie, Rzeszów, Towarnickiego 4	B.18	24	22	91,7%	24	100,0%	22	91,7%	94,9%
568.	Technikum Nr 1 w Zespole Szkół Nr 1 im. Ambrożego Towarnickiego w Rzeszowie, Rzeszów, Towarnickiego 4	B.30	50	50	100,0%	25	50,0%	25	50,0%	79,7%
569.	Technikum Nr 7, Rzeszów, Hetmańska 45 A	A.23	25	25	100,0%	21	84,0%	21	84,0%	81,6%
570.	Technikum Nr 7, Rzeszów, Hetmańska 45 A	E.03	62	62	100,0%	62	100,0%	62	100,0%	97,9%
571.	Technikum Nr 7, Rzeszów, Hetmańska 45 A	E.17	11	1	9,1%	0	0,0%	0	0,0%	0,0%
572.	Technikum Nr 7, Rzeszów, Hetmańska 45 A	E.19	79	71	89,9%	64	81,0%	60	75,9%	58,3%
573.	Technikum Nr 7, Rzeszów, Hetmańska 45 A	M.31	24	19	79,2%	13	54,2%	11	45,8%	22,2%
574.	Technikum Nr 7, Rzeszów, Hetmańska 45 A	M.44	83	80	96,4%	80	96,4%	78	94,0%	80,5%

Lp.	Nazwa i adres szkoły	Oznaczenie kwalifikacji	Przystąpiło do obu części egzaminu po raz pierwszy	Zdało część pisemną		Zdało część praktyczną		Otrzymało świadectwo kwalifikacyjne		Srednia zdawalność w województwie
			liczba	liczba	%	liczba	%	liczba	%	%
575.	Technikum Nr 6, Rzeszów, Hetmańska 120	E.14	115	105	91,3%	88	76,5%	87	75,7%	62,0%
576.	Technikum Nr 6, Rzeszów, Hetmańska 120	E.20	85	82	96,5%	77	90,6%	75	88,2%	78,3%
577.	Technikum Samochodowe 4 letnie, Rzeszów, Warszawska 26a	E.03	17	17	100,0%	17	100,0%	17	100,0%	97,9%
578.	Technikum Samochodowe 4 letnie, Rzeszów, Warszawska 26a	E.19	17	12	70,6%	15	88,2%	12	70,6%	58,3%
579.	Technikum Samochodowe 4 letnie, Rzeszów, Warszawska 26a	M.12	1	1	100,0%	0	0,0%	0	0,0%	64,3%
580.	Technikum Samochodowe 4 letnie, Rzeszów, Warszawska 26a	M.18	81	80	98,8%	79	97,5%	78	96,3%	96,8%
581.	Technikum Samochodowe 4 letnie, Rzeszów, Warszawska 26a	M.42	83	82	98,8%	78	94,0%	78	94,0%	88,6%
582.	Studium Medyczne TEB Edukacja w Rzeszowie, Rzeszów, Żeromskiego 10	Z.17	6	6	100,0%	6	100,0%	6	100,0%	100,0%
583.	Technikum Nr 5, Rzeszów, Hoffmanowej 13	A.22	30	29	96,7%	23	76,7%	22	73,3%	85,3%
584.	Technikum Nr 5, Rzeszów, Hoffmanowej 13	A.36	83	81	97,6%	81	97,6%	79	95,2%	83,3%
585.	Technikum Nr 5, Rzeszów, Hoffmanowej 13	A.55	22	22	100,0%	22	100,0%	22	100,0%	99,1%
586.	Technikum Nr 9, Rzeszów, Matuszczaka 7	A.27	16	15	93,8%	16	100,0%	15	93,8%	89,0%
587.	Technikum Nr 9, Rzeszów, Matuszczaka 7	E.13	1	1	100,0%	1	100,0%	1	100,0%	66,7%
588.	Technikum Nr 9, Rzeszów, Matuszczaka 7	E.14	28	25	89,3%	24	85,7%	21	75,0%	62,0%
589.	Technikum Nr 9, Rzeszów, Matuszczaka 7	E.20	16	9	56,3%	11	68,8%	8	50,0%	78,3%
590.	Technikum Nr 9, Rzeszów, Matuszczaka 7	M.19	4	4	100,0%	4	100,0%	4	100,0%	96,2%
591.	Technikum Nr 9, Rzeszów, Matuszczaka 7	M.44	25	25	100,0%	22	88,0%	22	88,0%	80,5%
592.	Policealne Studium "Akademii Zdrowia" w Rzeszowie, Rzeszów, Jagiellońska 5	Z.19	7	7	100,0%	7	100,0%	7	100,0%	80,6%
593.	Zaoczna Policealna Szkoła "Cosinus I" w Rzeszowie, Rzeszów, Ks. Jałowego 14	A.36	8	8	100,0%	7	87,5%	7	87,5%	83,3%
594.	Zaoczna Policealna Szkoła "Cosinus I" w Rzeszowie, Rzeszów, Ks. Jałowego 14	A.61	17	17	100,0%	12	70,6%	12	70,6%	57,8%
595.	Zaoczna Policealna Szkoła "Cosinus I" w Rzeszowie, Rzeszów, Ks. Jałowego 14	A.62	7	7	100,0%	7	100,0%	7	100,0%	97,7%
596.	Zaoczna Policealna Szkoła "Cosinus I" w Rzeszowie, Rzeszów, Ks. Jałowego 14	A.65	1	1	100,0%	1	100,0%	1	100,0%	62,5%
597.	Zaoczna Policealna Szkoła "Cosinus I" w Rzeszowie, Rzeszów, Ks. Jałowego 14	A.68	3	3	100,0%	3	100,0%	3	100,0%	56,5%
598.	Zaoczna Policealna Szkoła "Cosinus I" w Rzeszowie, Rzeszów, Ks. Jałowego 14	E.13	7	3	42,9%	7	100,0%	3	42,9%	66,7%
599.	Zaoczna Policealna Szkoła "Cosinus I" w Rzeszowie, Rzeszów, Ks. Jałowego 14	Z.13	7	6	85,7%	5	71,4%	5	71,4%	40,3%
600.	Policealna Szkoła Zawodowa, Rzeszów, Spytka Ligęzy 12	Z.17	10	10	100,0%	10	100,0%	10	100,0%	100,0%
601.	Prywatna Szkoła Policealna dla Dorosłych "Twoja-Szkoła" w Rzeszowie, Rzeszów, Partyzantów 10A	Z.13	3	3	100,0%	0	0,0%	0	0,0%	40,3%
602.	Eureka Rzeszowska Szkoła Policealna, Rzeszów, Okulickiego 20	A.62	6	6	100,0%	6	100,0%	6	100,0%	97,7%
603.	Eureka Rzeszowska Szkoła Policealna, Rzeszów, Okulickiego 20	Z.08	9	9	100,0%	9	100,0%	9	100,0%	85,9%
604.	Eureka Rzeszowska Szkoła Policealna, Rzeszów, Okulickiego 20	Z.13	4	4	100,0%	2	50,0%	2	50,0%	40,3%
605.	Eureka Policealna Szkoła Medyczna, Rzeszów, Okulickiego 20	Z.04	11	11	100,0%	11	100,0%	11	100,0%	96,2%
606.	Eureka Policealna Szkoła Medyczna, Rzeszów, Okulickiego 20	Z.15	6	6	100,0%	6	100,0%	6	100,0%	100,0%
607.	Technikum Nr 13 im. Mikołaja Kopernika, Rzeszów, Miłocińska 75	R.22	26	23	88,5%	17	65,4%	16	61,5%	41,3%
608.	Policealna Szkoła Medyczna "Żak" w Rzeszowie, Rzeszów, J.Sobieskiego 2d/1	Z.01	11	7	63,6%	11	100,0%	7	63,6%	53,8%

Lp.	Nazwa i adres szkoły	Oznaczenie kwalifikacji	Przystąpiło do obu części egzaminu po raz pierwszy		Zdało część pisemną		Zdało część praktyczną		Otrzymało świadectwo kwalifikacyjne		Średnia zdawalność w województwie	
			liczba	liczba	%	liczba	%	liczba	%			
609.	Policealna Szkoła Opieki Medycznej "Żak" w Rzeszowie, Rzeszów, Sobieskiego 2d/1	Z.04	8	8	100,0%	8	100,0%	8	100,0%	8	100,0%	96,2%
610.	Zaoczna Policealna Szkoła ARCUS SINUS w Rzeszowie, Rzeszów, Szopena 11	A.62	5	5	100,0%	5	100,0%	5	100,0%	5	100,0%	97,7%
611.	Zaoczna Policealna Szkoła ARCUS SINUS w Rzeszowie, Rzeszów, Szopena 11	Z.13	3	3	100,0%	2	66,7%	2	66,7%	2	66,7%	40,3%
612.	NOVA Policealna Szkoła Zawodowa w Rzeszowie, Rzeszów, Kolejowa 1	A.61	2	2	100,0%	1	50,0%	1	50,0%	1	50,0%	57,8%
613.	Policealna Szkoła Medyczno-Społeczna dla Dorosłych w Rzeszowie, Rzeszów, Warzywna 1	A.61	22	20	90,9%	19	86,4%	19	86,4%	19	86,4%	57,8%
614.	Profesjonalna Szkoła Biznesu w Tarnobrzegu, Tarnobrzeg, Wyspiańskiego 12	Z.04	7	7	100,0%	7	100,0%	7	100,0%	7	100,0%	96,2%
615.	Profesjonalna Szkoła Biznesu w Tarnobrzegu, Tarnobrzeg, Wyspiańskiego 12	Z.08	9	9	100,0%	9	100,0%	9	100,0%	9	100,0%	85,9%
616.	Technikum, Tarnobrzeg, Św. Barbary 1B	B.18	20	17	85,0%	20	100,0%	17	85,0%	17	85,0%	94,9%
617.	Technikum, Tarnobrzeg, Św. Barbary 1B	B.22	20	18	90,0%	13	65,0%	13	65,0%	13	65,0%	73,8%
618.	Technikum, Tarnobrzeg, Św. Barbary 1B	B.30	25	24	96,0%	21	84,0%	20	80,0%	20	80,0%	79,7%
619.	Technikum, Tarnobrzeg, Św. Barbary 1B	B.36	7	6	85,7%	5	71,4%	5	71,4%	5	71,4%	63,2%
620.	Technikum, Tarnobrzeg, Św. Barbary 1B	R.08	6	6	100,0%	3	50,0%	3	50,0%	3	50,0%	59,5%
621.	Branżowa Szkoła I stopnia, Tarnobrzeg, Św. Barbary 1B	B.05	28	26	92,9%	28	100,0%	26	92,9%	26	92,9%	85,5%
622.	Technikum, Tarnobrzeg, Kopernika 49	A.23	11	11	100,0%	11	100,0%	11	100,0%	11	100,0%	81,6%
623.	Technikum, Tarnobrzeg, Kopernika 49	E.12	1	1	100,0%	0	0,0%	0	0,0%	0	0,0%	68,4%
624.	Technikum, Tarnobrzeg, Kopernika 49	E.14	21	15	71,4%	8	38,1%	8	38,1%	8	38,1%	62,0%
625.	Technikum, Tarnobrzeg, Kopernika 49	T.13	12	12	100,0%	9	75,0%	9	75,0%	9	75,0%	84,1%
626.	Technikum, Tarnobrzeg, Kopernika 49	T.15	30	29	96,7%	15	50,0%	15	50,0%	15	50,0%	50,4%
627.	Technikum 4-letnie, Tarnobrzeg, Kopernika 1	A.54	21	20	95,2%	21	100,0%	20	95,2%	20	95,2%	76,6%
628.	Technikum 4-letnie, Tarnobrzeg, Kopernika 1	A.55	12	12	100,0%	12	100,0%	12	100,0%	12	100,0%	99,1%
629.	Technikum 4-letnie, Tarnobrzeg, Kopernika 1	E.07	16	8	50,0%	16	100,0%	8	50,0%	8	50,0%	59,6%
630.	Technikum 4-letnie, Tarnobrzeg, Kopernika 1	E.13	30	26	86,7%	30	100,0%	26	86,7%	26	86,7%	66,7%
631.	Technikum 4-letnie, Tarnobrzeg, Kopernika 1	E.16	20	16	80,0%	20	100,0%	16	80,0%	16	80,0%	87,4%
632.	Technikum 4-letnie, Tarnobrzeg, Kopernika 1	E.20	9	8	88,9%	7	77,8%	7	77,8%	7	77,8%	78,3%
633.	Technikum 4-letnie, Tarnobrzeg, Kopernika 1	E.24	12	4	33,3%	3	25,0%	2	16,7%	2	16,7%	47,1%
634.	Technikum 4-letnie, Tarnobrzeg, Kopernika 1	M.42	20	20	100,0%	18	90,0%	18	90,0%	18	90,0%	88,6%
635.	Technikum, Tarnobrzeg, Kopernika 18	A.29	23	23	100,0%	23	100,0%	23	100,0%	23	100,0%	77,8%
636.	Technikum, Tarnobrzeg, Kopernika 18	A.32	20	20	100,0%	11	55,0%	11	55,0%	11	55,0%	70,0%
637.	Technikum, Tarnobrzeg, Kopernika 18	A.35	20	20	100,0%	20	100,0%	20	100,0%	20	100,0%	87,7%
638.	Technikum, Tarnobrzeg, Kopernika 18	A.36	7	7	100,0%	7	100,0%	7	100,0%	7	100,0%	83,3%
639.	Technikum, Tarnobrzeg, Kopernika 18	R.22	6	4	66,7%	2	33,3%	2	33,3%	2	33,3%	41,3%
640.	Technikum, Tarnobrzeg, Kopernika 18	T.12	16	16	100,0%	15	93,8%	15	93,8%	15	93,8%	92,0%
641.	Policealna Szkoła w Tarnobrzegu, Tarnobrzeg, Sienkiewicza 1	A.61	12	11	91,7%	4	33,3%	4	33,3%	4	33,3%	57,8%
642.	Policealna Szkoła w Tarnobrzegu, Tarnobrzeg, Sienkiewicza 1	AU.66	12	11	91,7%	9	75,0%	8	66,7%	8	66,7%	63,0%
643.	Policealna Szkoła w Tarnobrzegu, Tarnobrzeg, Sienkiewicza 1	Z.13	10	9	90,0%	1	10,0%	1	10,0%	1	10,0%	40,3%
644.	Niepubliczne Policealne Studium Zawodowe Informatyka, Tarnobrzeg, św. Barbary 1C	E.12	2	2	100,0%	2	100,0%	2	100,0%	2	100,0%	68,4%



Lp.	Nazwa i adres szkoły	Oznaczenie kwalifikacji	Przystąpiło do obu części egzaminu po raz pierwszy	Zdało część pisemną		Zdało część praktyczną		Otrzymało świadectwo kwalifikacyjne		Średnia zdawalność w województwie
				liczba	liczba	%	liczba	%	liczba	
645.	Niepubliczne Policealne Studium Zawodowe Informatyka, Tarnobrzeg, św. Barbary 1C	E.13	2	2	100,0%	2	100,0%	2	100,0%	66,7%
646.	I Niepubliczne Policealne Studium Zawodowe BHP dla Dorosłych, Tarnobrzeg, Św. Barbary 1C	Z.13	3	3	100,0%	3	100,0%	3	100,0%	40,3%
<b>Łącznie:</b>			<b>11561</b>	<b>10588</b>	<b>91,6%</b>	<b>9168</b>	<b>79,3%</b>	<b>8654</b>	<b>74,9%</b>	

# WYNIKI OGÓLNE ABSOLWENTÓW KWALIFIKACYJNYCH KURSÓW ZAWODOWYCH Z EGZAMINU POTWIERDZAJĄCEGO KWALIFIKACJE W ZAWODZIE

Tabela 12. Wyniki ogólne egzaminu z kwalifikacji w instytucjach organizujących kwalifikacyjne kursy zawodowe (uwzględniono wyniki absolwentów przystępujących do obu części egzaminu po raz pierwszy)

Lp.	Nazwa i adres organizatora kursu	Oznaczenie kwalifikacji	Przystąpiło do obu części egzaminu po raz pierwszy	Zdało część pisemną		Zdało część praktyczną		Otrzymało świadectwo kwalifikacyjne		Srednia zdawalność w województwie
			liczba	liczba	%	liczba	%	liczba	%	%
1.	Bieszczadzkie Centrum Kształcenia Ustawicznego, Ustrzyki Dolne, Przemysłowa 15	A.18	4	4	100,0%	4	100,0%	4	100,0%	100,0%
2.	Centrum Kształcenia Praktycznego w Dębicy, Dębica, Ignacego Lisa 2	E.12	9	9	100,0%	8	88,9%	8	88,9%	68,4%
3.	Niepubliczne Policealne Studium Zawodowe w Dębicy, Dębica, Grottgera 3	Z.04	40	40	100,0%	40	100,0%	40	100,0%	96,2%
4.	Niepubliczne Policealne Studium Zawodowe w Dębicy, Dębica, Grottgera 3	Z.05	31	31	100,0%	31	100,0%	31	100,0%	100,0%
5.	Centrum Kształcenia Zawodowego i Ustawicznego, Jarosław, Poniatowskiego 63A	A.62	8	8	100,0%	8	100,0%	8	100,0%	97,7%
6.	Centrum Kształcenia Zawodowego i Ustawicznego, Jarosław, Poniatowskiego 63A	Z.08	26	26	100,0%	15	57,7%	15	57,7%	85,9%
7.	Niepubliczne Policealne Zaoczne Studium Służb Społecznych, Leżajsk, M. C. Skłodowskiej 8	Z.08	32	32	100,0%	32	100,0%	32	100,0%	85,9%
8.	Zespół Szkół w Oleszycach Ośrodek Doksztalcenia i Doskonalenia Zawodowego, Oleszyce, Zielona 1	T.15	1	1	100,0%	1	100,0%	1	100,0%	50,4%
9.	Zespół Szkół w Oleszycach Ośrodek Doksztalcenia i Doskonalenia Zawodowego, Oleszyce, Zielona 1	Z.04	11	11	100,0%	11	100,0%	11	100,0%	96,2%
10.	Zespół Szkół Centrum Kształcenia Rolniczego im. prof. Wł. Szafera, Rzemień, Rzemień 243	R.03	35	33	94,3%	35	100,0%	33	94,3%	88,9%
11.	Technikum Nr 1, Sędziszów Małopolski, Wyspiańskiego 2	E.07	10	5	50,0%	10	100,0%	5	50,0%	59,6%
12.	Technikum Nr 1, Sędziszów Małopolski, Wyspiańskiego 2	E.08	7	6	85,7%	7	100,0%	6	85,7%	77,5%
13.	Technikum Nr 1, Sędziszów Małopolski, Wyspiańskiego 2	M.19	14	14	100,0%	13	92,9%	13	92,9%	96,2%
14.	Zespół Szkół Ponadgimnazjalnych Nr 3 im. Króla Jana III Sobieskiego w Stalowej Woli, Stalowa Wola, Polna 15	T.06	4	4	100,0%	4	100,0%	4	100,0%	96,2%
15.	Centrum Kształcenia Ustawicznego i Ośrodek Doksztalcenia i Doskonalenia Zawodowego, Stalowa Wola, Hutnicza 12	A.19	17	16	94,1%	17	100,0%	16	94,1%	97,4%
16.	Centrum Kształcenia Ustawicznego i Ośrodek Doksztalcenia i Doskonalenia Zawodowego, Stalowa Wola, Hutnicza 12	T.06	10	10	100,0%	10	100,0%	10	100,0%	96,2%
17.	Centrum Edukacji Zawodowej w Stalowej Woli, Stalowa Wola, Kwiatkowskiego 1	M.19	14	13	92,9%	14	100,0%	13	92,9%	96,2%
18.	Zespół Szkół nr 2 im. E. Kwiatkowskiego, Nowa Dęba, Kościuszki 101	M.19	16	16	100,0%	16	100,0%	16	100,0%	96,2%
19.	Zespół Szkół nr 2 im. E. Kwiatkowskiego, Nowa Dęba, Kościuszki 101	Z.04	3	3	100,0%	3	100,0%	3	100,0%	96,2%
20.	Zespół Szkół Ponadgimnazjalnych Nr 4 im. Ignacego Łukasiewicza, Krosno, Bohaterów Westerplatte 20	B.23	22	22	100,0%	22	100,0%	22	100,0%	92,1%
21.	Centrum Kształcenia Zawodowego i Ustawicznego Nr 1, Przemyśl, Dworskiego 99	M.12	2	2	100,0%	2	100,0%	2	100,0%	64,3%

Lp.	Nazwa i adres organizatora kursu	Oznaczenie kwalifikacji	Przystąpiło do obu części egzaminu po raz pierwszy	Zdało część pisemną		Zdało część praktyczną		Otrzymało świadectwo kwalifikacyjne		Srednia zdawalność w województwie
			liczba	liczba	%	liczba	%	liczba	%	%
22.	Centrum Kształcenia Zawodowego i Ustawicznego Nr 1, Przemyśl, Dworskiego 99	M.18	8	8	100,0%	8	100,0%	8	100,0%	96,8%
23.	Policealne Studium Zawodowe "Akademii Zdrowia" w Rzeszowie, Rzeszów, Jagiellońska 5	A.19	14	14	100,0%	14	100,0%	14	100,0%	97,4%
24.	Zespół Szkół Kształcenia Ustawicznego, Rzeszów, Sucharskiego 4	B.27	5	5	100,0%	2	40,0%	2	40,0%	63,2%
25.	Zespół Szkół Kształcenia Ustawicznego, Rzeszów, Sucharskiego 4	B.30	7	7	100,0%	7	100,0%	7	100,0%	79,7%
26.	Zespół Szkół Kształcenia Ustawicznego, Rzeszów, Sucharskiego 4	E.07	9	8	88,9%	9	100,0%	8	88,9%	59,6%
27.	Zespół Szkół Kształcenia Ustawicznego, Rzeszów, Sucharskiego 4	E.08	10	9	90,0%	9	90,0%	9	90,0%	77,5%
28.	Zespół Szkół Kształcenia Ustawicznego, Rzeszów, Sucharskiego 4	M.42	6	6	100,0%	6	100,0%	6	100,0%	88,6%
29.	Zespół Szkół Kształcenia Ustawicznego, Rzeszów, Sucharskiego 4	T.06	4	3	75,0%	4	100,0%	3	75,0%	96,2%
30.	Szkoła Policealna Wizażu i Stylizacji, Rzeszów, Konfederatów Barskich 42	A.19	7	7	100,0%	7	100,0%	7	100,0%	97,4%
31.	Centrum Kształcenia Praktycznego, Rzeszów, Hetmańska 45b	M.19	31	31	100,0%	30	96,8%	30	96,8%	96,2%
32.	Eureka Centrum Kursowe w Rzeszowie, Rzeszów, Okulickiego 20	M.45	14	14	100,0%	13	92,9%	13	92,9%	92,9%
<b>Łącznie:</b>			<b>431</b>	<b>418</b>	<b>97,0%</b>	<b>412</b>	<b>95,6%</b>	<b>400</b>	<b>92,8%</b>	