



Okręgowa Komisja Egzaminacyjna w Krakowie: os. Szkolne 37, 31-978 Kraków
tel.: 12/68 32 181-183, 188-189, 192, 195; fax: 12/68 32 180; oke@oke.krakow.pl; www.oke.krakow.pl

INFORMACJA WSTĘPNA
O WYNIKACH EGZAMINU POTWIERDZAJĄCEGO
KWALIFIKACJE W ZAWODZIE

sesja styczeń/luty 2018

WOJ. MAŁOPOLSKIE

Kraków, kwiecień 2018

I. OZNACZENIA STOSOWANE W SPRAWOZDANIU

W celu poprawy czytelności tabel i wykresów, w opracowaniu zastosowano oznaczenia kwalifikacji oraz kody województw. Tabela 1 zawiera kody województw z terenu działania OKE w Krakowie. W tabeli 2 przedstawiono oznaczenia i nazwy kwalifikacji, dla których przeprowadzany był egzamin potwierdzający kwalifikacje w zawodzie w sesji styczeń/luty 2018 roku.

Tabela 1. Nazwy i kody województw

Nazwa województwa	lubelskie	małopolskie	Podkarpackie
Kod województwa	06	12	18

Tabela 2. Oznaczenia i nazwy kwalifikacji

Oznaczenie kwalifikacji	Nazwa kwalifikacji	Oznaczenie kwalifikacji	Nazwa kwalifikacji
A.06	Obsługa maszyn i urządzeń przemysłu chemicznego	E.18	Eksplatacja urządzeń i systemów mechatronicznych
A.08	Wytwarzanie obuwia	E.19	Projektowanie i programowanie urządzeń i systemów mechatronicznych
A.12	Wykonywanie usług krawieckich	E.20	Eksplatacja urządzeń elektronicznych
A.13	Wytwarzanie wyrobów stolarskich	E.21	Montaż i eksploatacja urządzeń i systemów sterowania ruchem kolejowym
A.15	Realizacja procesów drukowania z form drukowych	E.22	Eksplatacja instalacji i urządzeń do wytwarzania i przesyłania energii cieplnej
A.17	Wykonywanie wyrobów koszykarsko-plecionkarskich	E.23	Eksplatacja instalacji i urządzeń do wytwarzania i przesyłania energii elektrycznej
A.18	Prowadzenie sprzedaży	E.24	Eksplatacja maszyn, urządzeń i instalacji elektrycznych
A.19	Wykonywanie zabiegów fryzjerskich	E.25	Montaż i eksploatacja sieci zasilających oraz trakcji elektrycznej
A.20	Rejestracja i obróbka obrazu	E.26	Montaż i eksploatacja środków transportu szynowego
A.22	Prowadzenie działalności handlowej	E.27	Montaż i eksploatacja urządzeń elektronicznych i systemów informatyki medycznej
A.23	Projektowanie fryzur	M.01	Użytkowanie pojazdów, maszyn, urządzeń i narzędzi stosowanych w rolnictwie
A.24	Wykonywanie prac biurowych	M.02	Obsługa techniczna oraz naprawa pojazdów, maszyn i urządzeń stosowanych w rolnictwie
A.25	Wykonywanie i realizacja projektów multimedialnych	M.08	Wykonywanie prac wiertniczych
A.26	Sprzedaż produktów i usług reklamowych	M.09	Eksplatacja otworowa złóż
A.27	Organizacja i prowadzenie kampanii reklamowej	M.10	Eksplatacja złóż metodą odkrywkową
A.28	Organizacja i nadzorowanie transportu	M.11	Eksplatacja złóż podziemnych
A.29	Obsługa klientów i kontrahentów	M.12	Diagnozowanie oraz naprawa elektrycznych i elektronicznych układów pojazdów samochodowych
A.30	Organizacja i monitorowanie przepływu zasobów i informacji w procesach produkcji, dystrybucji i magazynowania	M.14	Montaż i naprawa elementów i układów optycznych
A.31	Zarządzanie środkami technicznymi podczas realizacji procesów transportowych	M.17	Montaż i obsługa maszyn i urządzeń
A.32	Organizacja i monitorowanie przepływu zasobów i informacji w jednostkach organizacyjnych	M.18	Diagnozowanie i naprawa podzespołów i zespołów pojazdów samochodowych
A.33	Obsługa podróżnych w portach i terminalach	M.19	Użytkowanie obrabiarek skrawających
A.34	Organizacja i prowadzenie prac związanych z przeładunkiem oraz magazynowaniem towarów i ładunków w portach i terminalach	M.20	Wykonywanie i naprawa elementów maszyn, urządzeń i narzędzi
A.35	Planowanie i prowadzenie działalności w organizacji	M.28	Wykonywanie prac lakierniczych
A.36	Prowadzenie rachunkowości	M.30	Wykonywanie i naprawa pomocy wzrokowych
A.40	Planowanie i kontrola produkcji poligraficznej	M.31	Wykonywanie obsługi liniowej i hangarowej statków powietrznych
A.44	Organizacja i prowadzenie ruchu pociągów	M.34	Organizacja i prowadzenie prac wiertniczych
A.45	Planowanie i realizacja przewozów kolejowych	M.35	Prowadzenie procesu przeróbki kopalin stałych
A.48	Projektowanie wyrobów odzieżowych	M.36	Organizacja procesu przeróbki kopalin stałych

Oznaczenie kwalifikacji	Nazwa kwalifikacji	Oznaczenie kwalifikacji	Nazwa kwalifikacji
A.49	Organizacja procesów wytwarzania wyrobów odzieżowych	M.39	Organizacja i prowadzenie eksploatacji złóż podziemnych
A.50	Organizacja i prowadzenie procesów przetwarzania drewna	M.40	Organizacja i prowadzenie eksploatacji otworowej złóż
A.52	Organizacja i prowadzenie procesów wytwarzania obuwia	M.41	Organizacja i prowadzenie eksploatacji złóż metodą odkrywkową
A.54	Przygotowywanie materiałów graficznych do procesu drukowania	M.42	Organizacja i prowadzenie procesu obsługi pojazdów samochodowych
A.55	Drukowanie cyfrowe	M.43	Organizacja prac związanych z eksploatacją środków technicznych stosowanych w rolnictwie
A.56	Organizacja i kontrolowanie procesów technologicznych w przemyśle chemicznym	M.44	Organizacja i nadzorowanie procesów produkcji maszyn i urządzeń
A.59	Przygotowywanie sprzętu, odczynników chemicznych i próbek do badań analitycznych	M.45	Diagnostowanie i naprawa motocykli
A.60	Wykonywanie badań analitycznych	R.03	Prowadzenie produkcji rolniczej
A.61	Wykonywanie zabiegów kosmetycznych twarzy	R.04	Prowadzenie produkcji pszczelarskiej
A.62	Wykonywanie zabiegów kosmetycznych ciała, dłoni i stóp	R.05	Zakładanie i prowadzenie upraw ogrodniczych
A.63	Organizacja i prowadzenie archiwum	R.06	Organizacja i prowadzenie przedsiębiorstwa w agrobiznesie
A.64	Opracowywanie materiałów archiwalnych	R.07	Ocena stanu środowiska
A.65	Rozliczanie wynagrodzeń i danin publicznych	R.08	Planowanie i realizacja zadań związanych z ochroną środowiska
A.66	Świadczenie usług pocztowych, finansowych i kurierskich oraz w zakresie obrotu towarowego	R.09	Prowadzenie chowu, hodowli i inseminacji zwierząt
A.67	Wykonywanie zadań rozdzielczo-ekspedycyjnych w usługach pocztowych i kurierskich	R.10	Wykonywanie czynności pomocniczych z zakresu usług weterynaryjnych
A.68	Obsługa klienta w jednostkach administracji	R.11	Wykonywanie czynności pomocniczych z zakresu realizacji zadań inspekcji weterynaryjnej
A.69	Eksploatacja środków transportu drogowego	R.13	Ochrona i zagospodarowanie zasobów leśnych
A.70	Organizacja przewozu środkami transportu drogowego	R.14	Użytkowanie zasobów leśnych
A.71	Projektowanie i wytwarzanie wyrobów odzieżowych	R.16	Organizacja i nadzorowanie produkcji rolniczej
A.74	Organizacja procesów wytwarzania wyrobów odzieżowych	R.17	Organizacja i nadzorowanie produkcji rolniczej i pszczelarskiej
AU.66	Świadczenie usług pocztowych, finansowych i kurierskich oraz w zakresie obrotu towarowego	R.18	Planowanie i organizacja prac ogrodniczych
B.01	Eksploatacja maszyn i urządzeń drogowych	R.19	Organizowanie chowu i hodowli koni
B.02	Wykonywanie robót drogowych	R.20	Szkolenie i użytkowanie koni
B.05	Montaż systemów suchej zabudowy	R.21	Projektowanie, urządzenie i pielęgnacja roślinnych obiektów architektury krajobrazu
B.06	Wykonywanie robót malarsko-tapeciarskich	R.22	Organizacja prac związanych z budową oraz konserwacją obiektów małej architektury krajobrazu
B.07	Wykonywanie robót posadzkarsko-okładzinowych	R.23	Organizacja i prowadzenie robót związanych z budową obiektów inżynierii środowiska
B.08	Wykonywanie robót związanych z budową i remontem sieci komunalnych	R.24	Organizacja i prowadzenie robót melioracyjnych
B.09	Wykonywanie robót związanych z montażem i remontem instalacji sanitarnych	R.25	Wykonywanie prac geologicznych
B.10	Wykonywanie izolacji przemysłowych	R.26	Wykonywanie kompozycji florystycznych
B.15	Wykonywanie robót ciesielskich	S.04	Montaż nagrań dźwiękowych
B.16	Wykonywanie robót zbrojarskich i betoniarskich	S.05	Realizacja nagrań studyjnych
B.18	Wykonywanie robót murarskich i tynkarskich	T.01	Wykonywanie prac pomocniczych w obiektach świadczących usługi hotelarskie
B.20	Montaż konstrukcji budowlanych	T.02	Produkcja wyrobów spożywczych z wykorzystaniem maszyn i urządzeń
B.21	Montaż urządzeń i systemów energetyki odnawialnej	T.03	Produkcja wyrobów piekarskich
B.22	Eksploatacja urządzeń i systemów energetyki odnawialnej	T.04	Produkcja wyrobów cukierniczych
B.23	Organizacja robót związanych z budową i eksploatacją sieci gazowych	T.05	Produkcja przetworów mięsnych i tłuszczowych
B.24	Organizacja robót związanych z montażem i eksploatacją instalacji gazowych	T.06	Sporządzanie potraw i napojów
B.25	Wykonywanie i renowacja detali architektonicznych	T.07	Prowadzenie działalności turystycznej na obszarach wiejskich

Oznaczenie kwalifikacji	Nazwa kwalifikacji	Oznaczenie kwalifikacji	Nazwa kwalifikacji
B.26	Prowadzenie prac renowatorskich elementów architektury	T.08	Prowadzenie gospodarstwa agroturystycznego
B.27	Organizacja robót związanych z budową i eksploatacją sieci komunalnych oraz instalacji sanitarnych	T.09	Wykonywanie usług kelnerskich
B.28	Organizacja robót związanych z budową i utrzymaniem dróg kolejowych	T.10	Organizacja usług gastronomicznych
B.29	Organizacja robót związanych z budową i utrzymaniem obiektów mostowych	T.11	Planowanie i realizacja usług w recepcji
B.30	Sporządzanie kosztorysów oraz przygotowywanie dokumentacji przetargowej	T.12	Obsługa gości w obiekcie świadczącym usługi hotelarskie
B.32	Organizacja robót związanych z budową i utrzymaniem dróg i obiektów mostowych	T.13	Planowanie i realizacja imprez i usług turystycznych
B.33	Organizacja i kontrolowanie robót budowlanych	T.14	Prowadzenie informacji turystycznej oraz sprzedaż usług turystycznych
B.34	Wykonywanie pomiarów sytuacyjnych i wysokościowych oraz opracowywanie wyników pomiarów	T.15	Organizacja żywienia i usług gastronomicznych
B.35	Obsługa geodezyjna inwestycji budowlanych	T.16	Organizacja i nadzorowanie produkcji wyrobów spożywczych
B.36	Wykonywanie prac geodezyjnych związanych z katastrum i gospodarką nieruchomościami	Z.01	Świadczenie usług w zakresie masażu
E.01	Montaż i utrzymanie linii telekomunikacyjnych	Z.02	Wykonywanie i dobieranie przedmiotów ortopedycznych oraz środków pomocniczych
E.02	Montaż, konfiguracja i utrzymanie urządzeń sieci telekomunikacyjnych	Z.03	Ochrona osób i mienia
E.03	Montaż urządzeń i systemów mechatronicznych	Z.04	Świadczenie usług opiekuńczych osobie chorej i niesamodzielnej
E.04	Użytkowanie urządzeń i systemów mechatronicznych	Z.05	Świadczenie usług opiekuńczych
E.05	Montaż układów i urządzeń elektronicznych	Z.06	Świadczenie usług opiekuńczo-wspierających osobie podopiecznej
E.06	Wykonywanie instalacji urządzeń elektronicznych	Z.07	Świadczenie usług opiekuńczo-wspierających osobie starszej
E.07	Montaż i konserwacja maszyn i urządzeń elektrycznych	Z.08	Udzielanie pomocy i organizowanie wsparcia osobie niepełnosprawnej
E.08	Montaż i konserwacja instalacji elektrycznych	Z.09	Świadczenie usług w zakresie terapii zajęciowej
E.09	Uruchamianie oraz utrzymanie linii i urządzeń transmisji cyfrowej	Z.11	Świadczenie usług opiekuńczych i wspomagających rozwój dziecka
E.10	Montaż, uruchamianie i utrzymanie sieci transmisyjnych	Z.13	Zarządzanie bezpieczeństwem w środowisku pracy
E.11	Obsługa oprogramowania i sprzętu informatycznego wspomagających użytkownika z niepełnosprawnością wzrokową	Z.14	Prowadzenie działalności profilaktyczno-leczniczej pod nadzorem i na zlecenie lekarza dentystry oraz utrzymanie gabinetu w gotowości do pracy i prowadzenie promocji zdrowia
E.12	Montaż i eksploatacja komputerów osobistych oraz urządzeń peryferyjnych	Z.15	Asystowanie lekarzowi dentyście i utrzymanie gabinetu w gotowości do pracy
E.13	Projektowanie lokalnych sieci komputerowych i administrowanie sieciami	Z.17	Wykonywanie i naprawa wyrobów medycznych z zakresu protetyki dentystycznej, ortodoncji oraz epitez twarzy
E.14	Tworzenie aplikacji internetowych i baz danych oraz administrowanie bazami	Z.18	Świadczenie usług medycznych w zakresie protetyki słuchu
E.15	Uruchamianie oraz utrzymanie terminali i przyłączy abonenckich	Z.19	Sporządzanie i wytwarzanie produktów leczniczych oraz prowadzenie obrotu środkami farmaceutycznymi i materiałami medycznymi
E.16	Montaż i eksploatacja sieci rozległych	Z.20	Wykonywanie dezynfekcji i sterylizacji medycznej
E.17	Wykonywanie obsługi liniowej statków powietrznych i obsługi hangarowej wyposażenia awionicznego	Z.21	Świadczenie usług medycznych w zakresie diagnostyki obrazowej, elektromedycznej i radioterapii

II. OGÓLNE INFORMACJE O EGZAMINIE POTWIERDZAJĄCYM KWALIFIKACJE W ZAWODZIE

Egzamin potwierdzający kwalifikacje w zawodzie, zwany również egzaminem zawodowym, jest formą oceny poziomu opanowania przez zdającego wiedzy i umiejętności z zakresu danej kwalifikacji wyodrębnionej w zawodzie, ustalonych w podstawie programowej kształcenia w zawodach. Składa się z części pisemnej i części praktycznej.

Część pisemna egzaminu mogła być przeprowadzona z wykorzystaniem:

- systemu elektronicznego
- lub
- arkuszy egzaminacyjnych i kart odpowiedzi.

Terminy przeprowadzenia egzaminu zawodowego ustalone zostały przez Dyrektora Centralnej Komisji Egzaminacyjnej:

- część pisemna - w dniu 11 stycznia 2018 roku,
- część praktyczna – od 10 stycznia do 17 lutego 2018 roku.

Egzamin przeprowadzono w 163 kwalifikacjach – dla uczniów i absolwentów szkół zawodowych, eksternów oraz absolwentów kwalifikacyjnych kursów zawodowych.

Do egzaminu w zawodzie przystąpiło na terenie woj. małopolskiego, 22241 zdających, w tym do obu części egzaminu – 17775 zdających.

Świadectwa kwalifikacyjne otrzymało 81,07% zdających spośród wszystkich, którzy przystąpili do obu części egzaminu.

CZĘŚĆ PISEMNA		CZĘŚĆ PRAKTYCZNA		ŚWIADECTWA KWALIFIKACYJNE*
przystąpiło	zdało	przystąpiło	zdało	otrzymało
19313	17628	20703	16727	14410
	91,28%		80,80%	81,07%

W tabeli 3 przedstawiono zestawienie zbiorcze wyników zdających w woj. małopolskim w rozbiciu na typ deklaracji (uwzględniono tylko przystępujących do obu części egzaminu).

Tabela 3. Zestawienie zbiorcze wyników zdających w woj. małopolskim

Typ deklaracji	Województwo	Liczba kwalifikacji	Liczba zdających	Zdawalność w %
absolwenci szkół	małopolskie	56	196	38,27%
eksterni	małopolskie	15	34	91,18%
absolwenci KKZ	małopolskie	48	1142	89,14%
uczniowie	małopolskie	126	16403	81,00%

Do egzaminu z wykorzystaniem systemu elektronicznego przystąpiło 3295 zdających w 80 kwalifikacjach spośród wszystkich, którzy przystąpili do części pisemnej egzaminu.

* obejmuje tylko zdających, którzy uzyskali wyniki z obu części egzaminu (przystąpili do obu części egzaminu)

Wyniki części pisemnej i praktycznej egzaminu w zawodach ustaliła okręgowa komisja egzaminacyjna po elektronicznym odczytaniu wypełnionej odpowiednio karty odpowiedzi oraz karty oceny na podstawie liczby punktów uzyskanych przez zdających.

Zdający zdał egzamin zawodowy, jeżeli uzyskał:

- z części pisemnej - co najmniej 50% punktów możliwych do uzyskania (na 40 punktów)

oraz

- z części praktycznej – co najmniej 75% punktów możliwych do uzyskania (na 100 punktów).

III. WYNIKI EGZAMINU DLA WOJ. MAŁOPOLSKIEGO

WYNIKI OGÓLNE EGZAMINU POTWIERDZAJĄCEGO KWALIFIKACJE W ZAWODZIE

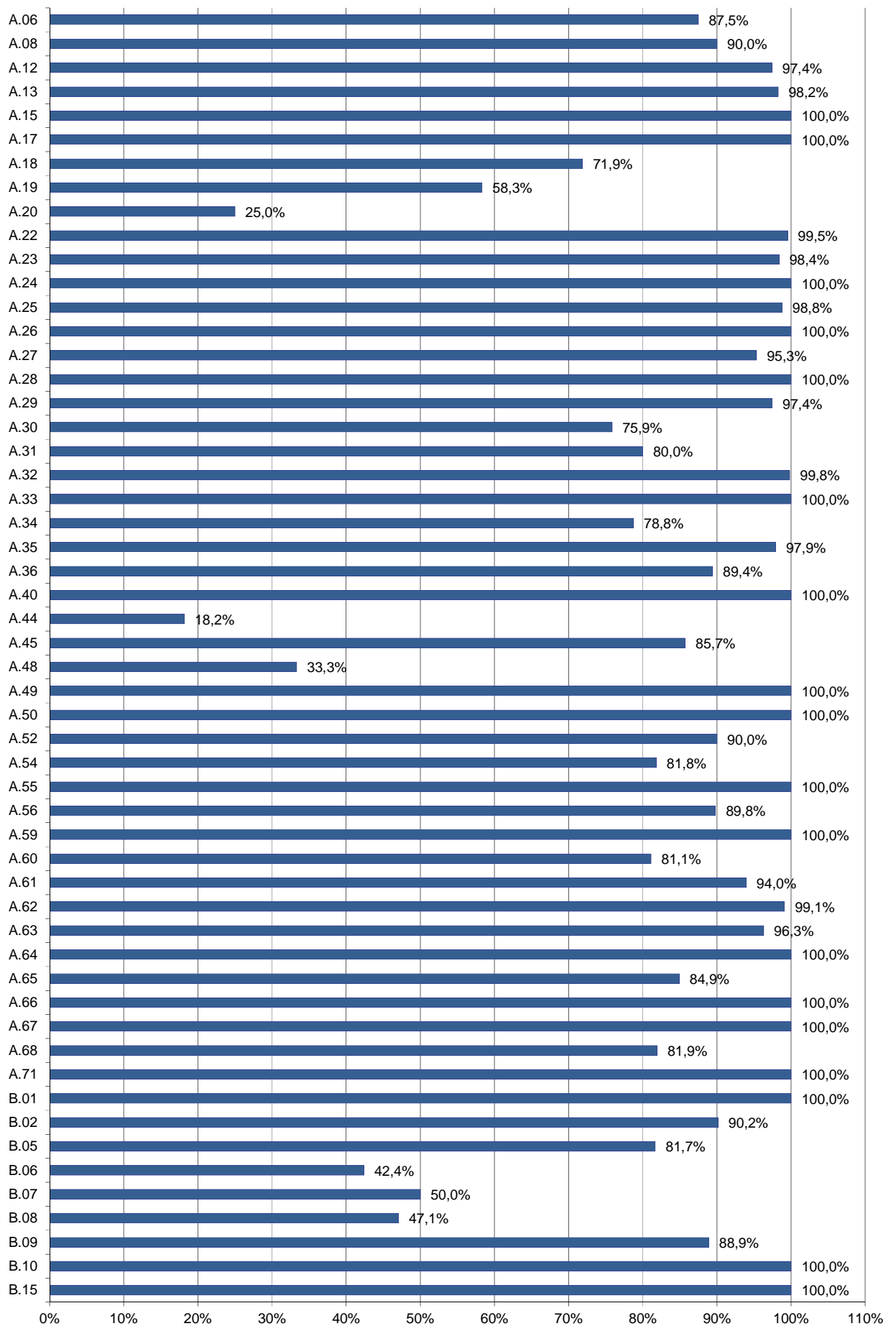
Tabela 4. Wyniki egzaminu w poszczególnych kwalifikacjach

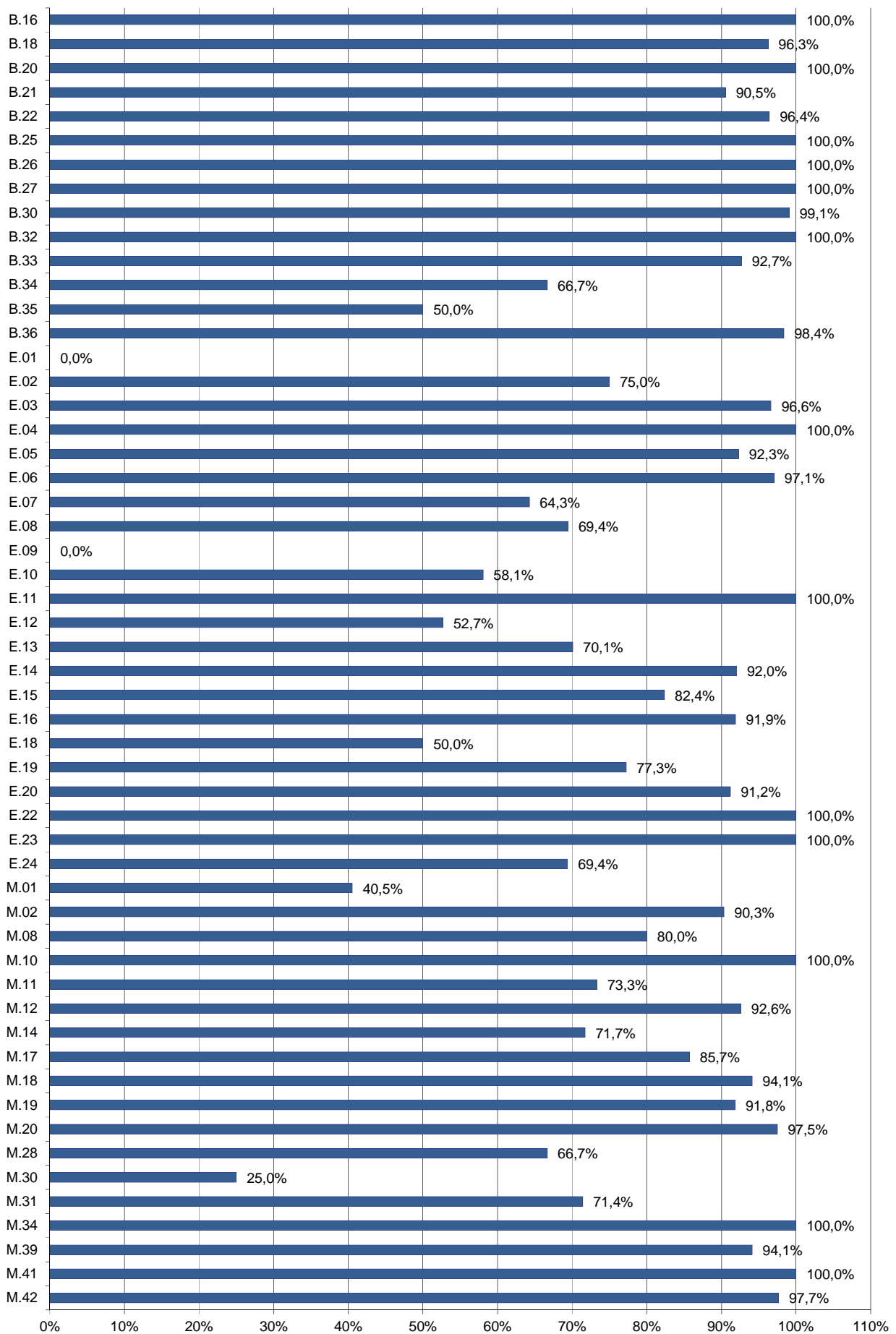
Lp.	Oznaczenie kwalifikacji	Przystąpiło do części pisemnej	Zdało część pisemną		Przystąpiło do części praktycznej	Zdało część praktyczną		Przystąpiło do dwóch części egzaminu	Otrzymało świadectwo kwalifikacyjne (spośród zdających 2 części egzaminu)	
		liczba	liczba	%	liczba	liczba	%	liczba	liczba	%
1.	A.06	16	14	87,50%						
2.	A.08	10	9	90,00%	9	9	100,00%	9	9	100,00%
3.	A.12	77	75	97,40%	80	80	100,00%	77	75	97,40%
4.	A.13	57	56	98,25%	37	35	94,59%	36	34	94,44%
5.	A.15	1	1	100,00%	1	1	100,00%			
6.	A.17	1	1	100,00%						
7.	A.18	32	23	71,88%	5	5	100,00%	4	4	100,00%
8.	A.19	12	7	58,33%	12	12	100,00%	6	5	83,33%
9.	A.20	4	1	25,00%	5	5	100,00%			
10.	A.22	209	208	99,52%	213	202	94,84%	206	196	95,15%
11.	A.23	247	243	98,38%	256	235	91,80%	246	225	91,46%
12.	A.24	6	6	100,00%	5	5	100,00%	4	4	100,00%
13.	A.25	82	81	98,78%	91	75	82,42%	78	64	82,05%
14.	A.26	53	53	100,00%	114	69	60,53%	51	40	78,43%
15.	A.27	322	307	95,34%	330	314	95,15%	320	298	93,13%
16.	A.28	2	2	100,00%	17	5	29,41%	2	0	0,00%
17.	A.29	39	38	97,44%	51	44	86,27%	39	35	89,74%
18.	A.30	29	22	75,86%	109	29	26,61%	20	3	15,00%
19.	A.31	5	4	80,00%	126	88	69,84%	5	3	60,00%
20.	A.32	529	528	99,81%	579	433	74,78%	529	406	76,75%
21.	A.33	3	3	100,00%	18	6	33,33%	2	2	100,00%
22.	A.34	80	63	78,75%	90	44	48,89%	79	37	46,84%
23.	A.35	337	330	97,92%	407	356	87,47%	326	303	92,94%
24.	A.36	1200	1073	89,42%	1161	1039	89,49%	1137	985	86,63%
25.	A.40	7	7	100,00%	7	3	42,86%	7	3	42,86%
26.	A.44	11	2	18,18%	26	9	34,62%	11	1	9,09%
27.	A.45	7	6	85,71%	8	0	0,00%	7	0	0,00%
28.	A.48	6	2	33,33%	13	9	69,23%	2	1	50,00%
29.	A.49	74	74	100,00%	75	52	69,33%	74	52	70,27%
30.	A.50	48	48	100,00%	53	35	66,04%	48	34	70,83%
31.	A.52	10	9	90,00%	10	1	10,00%	10	1	10,00%
32.	A.54	33	27	81,82%	48	34	70,83%	26	16	61,54%
33.	A.55	96	96	100,00%	94	93	98,94%	94	93	98,94%
34.	A.56	49	44	89,80%	58	39	67,24%	48	32	66,67%
35.	A.59	4	4	100,00%						
36.	A.60	90	73	81,11%	82	82	100,00%	82	71	86,59%
37.	A.61	281	264	93,95%	410	230	56,10%	278	160	57,55%
38.	A.62	112	111	99,11%	114	113	99,12%	103	102	99,03%
39.	A.63	27	26	96,30%	27	8	29,63%	27	8	29,63%
40.	A.64	2	2	100,00%	4	1	25,00%	2	0	0,00%
41.	A.65	53	45	84,91%	49	41	83,67%	41	35	85,37%
42.	A.66	2	2	100,00%	2	2	100,00%	2	2	100,00%
43.	A.67	2	2	100,00%	3	2	66,67%	2	1	50,00%
44.	A.68	72	59	81,94%	89	41	46,07%	63	29	46,03%
45.	A.71	1	1	100,00%	1	1	100,00%	1	1	100,00%

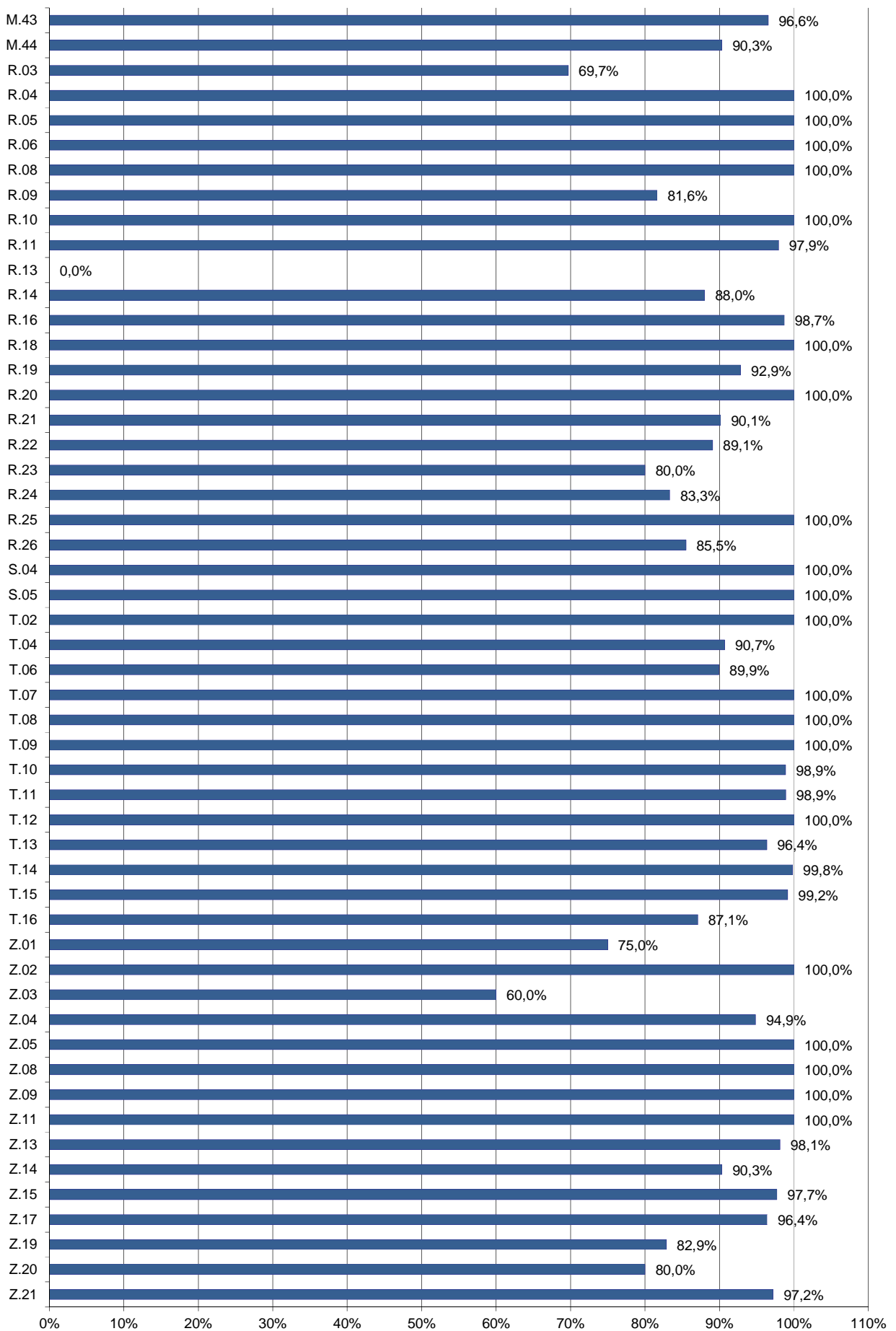
Lp.	Oznaczenie kwalifikacji	Przystąpiło do części pisemnej	Zdało część pisemną		Przystąpiło do części praktycznej	Zdało część praktyczną		Przystąpiło do dwóch części egzaminu	Otrzymało świadectwo kwalifikacyjne (spośród zdających 2 części egzaminu)	
		liczba	liczba	%	liczba	liczba	%	liczba	liczba	%
46.	B.01	218	218	100,00%	226	226	100,00%	212	212	100,00%
47.	B.02	315	284	90,16%	320	320	100,00%	301	272	90,37%
48.	B.05	262	214	81,68%	232	216	93,10%	218	185	84,86%
49.	B.06	125	53	42,40%	50	48	96,00%	42	24	57,14%
50.	B.07	6	3	50,00%	5	5	100,00%	1	1	100,00%
51.	B.08	17	8	47,06%	9	9	100,00%	6	1	16,67%
52.	B.09	9	8	88,89%	1	0	0,00%			
53.	B.10	3	3	100,00%						
54.	B.15	7	7	100,00%	8	8	100,00%	7	7	100,00%
55.	B.16	215	215	100,00%	213	213	100,00%	209	209	100,00%
56.	B.18	455	438	96,26%	438	438	100,00%	434	422	97,24%
57.	B.20	57	57	100,00%	55	55	100,00%	55	55	100,00%
58.	B.21	74	67	90,54%	67	66	98,51%	48	46	95,83%
59.	B.22	112	108	96,43%	133	95	71,43%	110	86	78,18%
60.	B.25	5	5	100,00%	3	3	100,00%	3	3	100,00%
61.	B.26	9	9	100,00%	8	8	100,00%	8	8	100,00%
62.	B.27	9	9	100,00%	11	9	81,82%	9	7	77,78%
63.	B.29				1	0	0,00%			
64.	B.30	759	752	99,08%	807	651	80,67%	749	612	81,71%
65.	B.32	20	20	100,00%	23	12	52,17%	20	11	55,00%
66.	B.33	82	76	92,68%	234	143	61,11%	76	57	75,00%
67.	B.34	42	28	66,67%	48	38	79,17%	36	26	72,22%
68.	B.35	10	5	50,00%	57	45	78,95%	6	3	50,00%
69.	B.36	184	181	98,37%	204	152	74,51%	184	145	78,80%
70.	E.01	2	0	0,00%	1	1	100,00%	1	0	0,00%
71.	E.02	32	24	75,00%	29	29	100,00%	29	23	79,31%
72.	E.03	477	461	96,65%	481	464	96,47%	468	446	95,30%
73.	E.04	1	1	100,00%	1	1	100,00%	1	1	100,00%
74.	E.05	13	12	92,31%	13	13	100,00%	12	12	100,00%
75.	E.06	102	99	97,06%	113	107	94,69%	92	88	95,65%
76.	E.07	406	261	64,29%	383	370	96,61%	361	250	69,25%
77.	E.08	72	50	69,44%	68	65	95,59%	50	44	88,00%
78.	E.09	1	0	0,00%	13	10	76,92%	1	0	0,00%
79.	E.10	31	18	58,06%	30	30	100,00%	30	18	60,00%
80.	E.11	7	7	100,00%	7	7	100,00%	7	7	100,00%
81.	E.12	260	137	52,69%	330	229	69,39%	178	106	59,55%
82.	E.13	264	185	70,08%	235	159	67,66%	149	95	63,76%
83.	E.14	1295	1192	92,05%	1339	949	70,87%	1251	899	71,86%
84.	E.15	68	56	82,35%	35	32	91,43%	34	30	88,24%
85.	E.16	160	147	91,88%	149	142	95,30%	146	133	91,10%
86.	E.18	4	2	50,00%	98	27	27,55%	3	0	0,00%
87.	E.19	422	326	77,25%	466	312	66,95%	410	269	65,61%
88.	E.20	511	466	91,19%	569	430	75,57%	494	375	75,91%
89.	E.22	2	2	100,00%	6	2	33,33%	1	0	0,00%
90.	E.23	19	19	100,00%	19	10	52,63%	19	10	52,63%
91.	E.24	379	263	69,39%	431	323	74,94%	375	228	60,80%
92.	M.01	37	15	40,54%						
93.	M.02	31	28	90,32%	23	23	100,00%	21	21	100,00%
94.	M.08	10	8	80,00%	8	8	100,00%	8	8	100,00%
95.	M.10	1	1	100,00%	1	1	100,00%	1	1	100,00%
96.	M.11	15	11	73,33%	6	6	100,00%	4	4	100,00%
97.	M.12	81	75	92,59%	35	31	88,57%	20	19	95,00%
98.	M.14	46	33	71,74%	29	22	75,86%	29	17	58,62%

Lp.	Oznaczenie kwalifikacji	Przystąpiło do części pisemnej	Zdało część pisemną		Przystąpiło do części praktycznej	Zdało część praktyczną		Przystąpiło do dwóch części egzaminu	Otrzymało świadectwo kwalifikacyjne (spośród zdających 2 części egzaminu)	
		liczba	liczba	%	liczba	liczba	%	liczba	liczba	%
99.	M.17	14	12	85,71%	8	8	100,00%	8	8	100,00%
100.	M.18	578	544	94,12%	461	458	99,35%	443	433	97,74%
101.	M.19	49	45	91,84%	42	42	100,00%	41	41	100,00%
102.	M.20	40	39	97,50%	10	10	100,00%	8	8	100,00%
103.	M.28	3	2	66,67%	2	2	100,00%	2	2	100,00%
104.	M.30	4	1	25,00%	12	11	91,67%	2	0	0,00%
105.	M.31	14	10	71,43%	11	0	0,00%	11	0	0,00%
106.	M.34	2	2	100,00%	3	0	0,00%	1	0	0,00%
107.	M.39	51	48	94,12%	52	52	100,00%	48	46	95,83%
108.	M.41	1	1	100,00%	1	1	100,00%	1	1	100,00%
109.	M.42	684	668	97,66%	881	810	91,94%	683	635	92,97%
110.	M.43	87	84	96,55%	105	98	93,33%	87	79	90,80%
111.	M.44	279	252	90,32%	277	200	72,20%	258	190	73,64%
112.	R.03	99	69	69,70%	88	88	100,00%	75	62	82,67%
113.	R.04	20	20	100,00%	19	19	100,00%	19	19	100,00%
114.	R.05	2	2	100,00%	2	2	100,00%			
115.	R.06	19	19	100,00%	19	15	78,95%	19	15	78,95%
116.	R.07				1	1	100,00%			
117.	R.08	6	6	100,00%	5	5	100,00%	4	4	100,00%
118.	R.09	136	111	81,62%	227	183	80,62%	128	93	72,66%
119.	R.10	84	84	100,00%	79	74	93,67%	74	71	95,95%
120.	R.11	146	143	97,95%	137	113	82,48%	133	109	81,95%
121.	R.13	6	0	0,00%	12	1	8,33%	6	0	0,00%
122.	R.14	25	22	88,00%	25	25	100,00%	25	22	88,00%
123.	R.16	78	77	98,72%	77	43	55,84%	75	42	56,00%
124.	R.18	7	7	100,00%	8	7	87,50%	7	6	85,71%
125.	R.19	14	13	92,86%	21	7	33,33%	14	5	35,71%
126.	R.20	19	19	100,00%	19	19	100,00%	19	19	100,00%
127.	R.21	71	64	90,14%	130	94	72,31%	60	46	76,67%
128.	R.22	183	163	89,07%	206	104	50,49%	181	95	52,49%
129.	R.23	10	8	80,00%	10	6	60,00%	9	6	66,67%
130.	R.24	12	10	83,33%	15	8	53,33%	12	6	50,00%
131.	R.25	2	2	100,00%						
132.	R.26	69	59	85,51%	57	56	98,25%	53	49	92,45%
133.	S.04	2	2	100,00%	4	4	100,00%	2	2	100,00%
134.	S.05	2	2	100,00%	3	2	66,67%	2	2	100,00%
135.	T.02	1	1	100,00%						
136.	T.04	43	39	90,70%	41	41	100,00%	38	37	97,37%
137.	T.06	338	304	89,94%	271	270	99,63%	266	260	97,74%
138.	T.07	34	34	100,00%	45	32	71,11%	34	28	82,35%
139.	T.08	6	6	100,00%	8	4	50,00%	6	2	33,33%
140.	T.09	34	34	100,00%	33	33	100,00%	32	32	100,00%
141.	T.10	89	88	98,88%	92	67	72,83%	89	66	74,16%
142.	T.11	91	90	98,90%	155	116	74,84%	89	86	96,63%
143.	T.12	818	818	100,00%	838	815	97,26%	816	798	97,79%
144.	T.13	137	132	96,35%	268	225	83,96%	136	119	87,50%
145.	T.14	550	549	99,82%	537	487	90,69%	531	482	90,77%
146.	T.15	1568	1555	99,17%	1688	1054	62,44%	1566	1025	65,45%
147.	T.16	62	54	87,10%	62	50	80,65%	62	47	75,81%
148.	Z.01	76	57	75,00%	52	46	88,46%	47	40	85,11%
149.	Z.02	7	7	100,00%	7	7	100,00%	7	7	100,00%
150.	Z.03	10	6	60,00%	16	4	25,00%	9	1	11,11%
151.	Z.04	78	74	94,87%	89	87	97,75%	74	71	95,95%

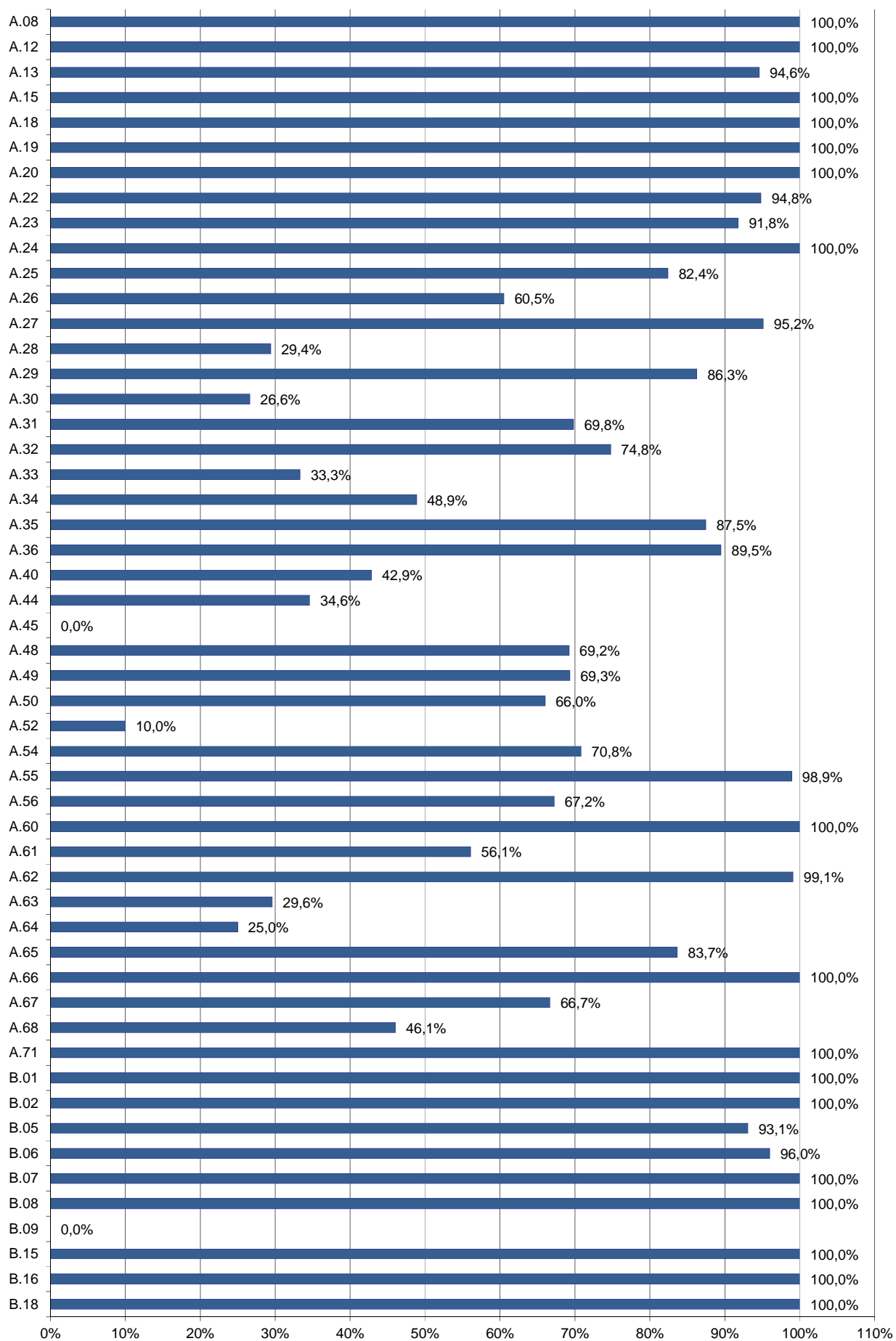
Lp.	Oznaczenie kwalifikacji	Przystąpiło do części pisemnej	Zdało część pisemną		Przystąpiło do części praktycznej	Zdało część praktyczną		Przystąpiło do dwóch części egzaminu	Otrzymało świadectwo kwalifikacyjne (spośród zdających 2 części egzaminu)	
		liczba	liczba	%	liczba	liczba	%	liczba	liczba	%
152.	Z.05	2	2	100,00%	1	1	100,00%	1	1	100,00%
153.	Z.07				2	2	100,00%			
154.	Z.08	4	4	100,00%	3	3	100,00%	3	3	100,00%
155.	Z.09	22	22	100,00%	24	22	91,67%	22	21	95,45%
156.	Z.11	19	19	100,00%	18	17	94,44%	16	15	93,75%
157.	Z.13	215	211	98,14%	272	141	51,84%	213	117	54,93%
158.	Z.14	31	28	90,32%	26	25	96,15%	25	24	96,00%
159.	Z.15	44	43	97,73%	47	45	95,74%	41	40	97,56%
160.	Z.17	56	54	96,43%	54	54	100,00%	54	54	100,00%
161.	Z.19	35	29	82,86%	29	25	86,21%	20	18	90,00%
162.	Z.20	5	4	80,00%						
163.	Z.21	36	35	97,22%	36	36	100,00%	35	34	97,14%
Łącznie:		19313	17628	91,28%	20703	16727	80,80%	17775	14410	81,07%

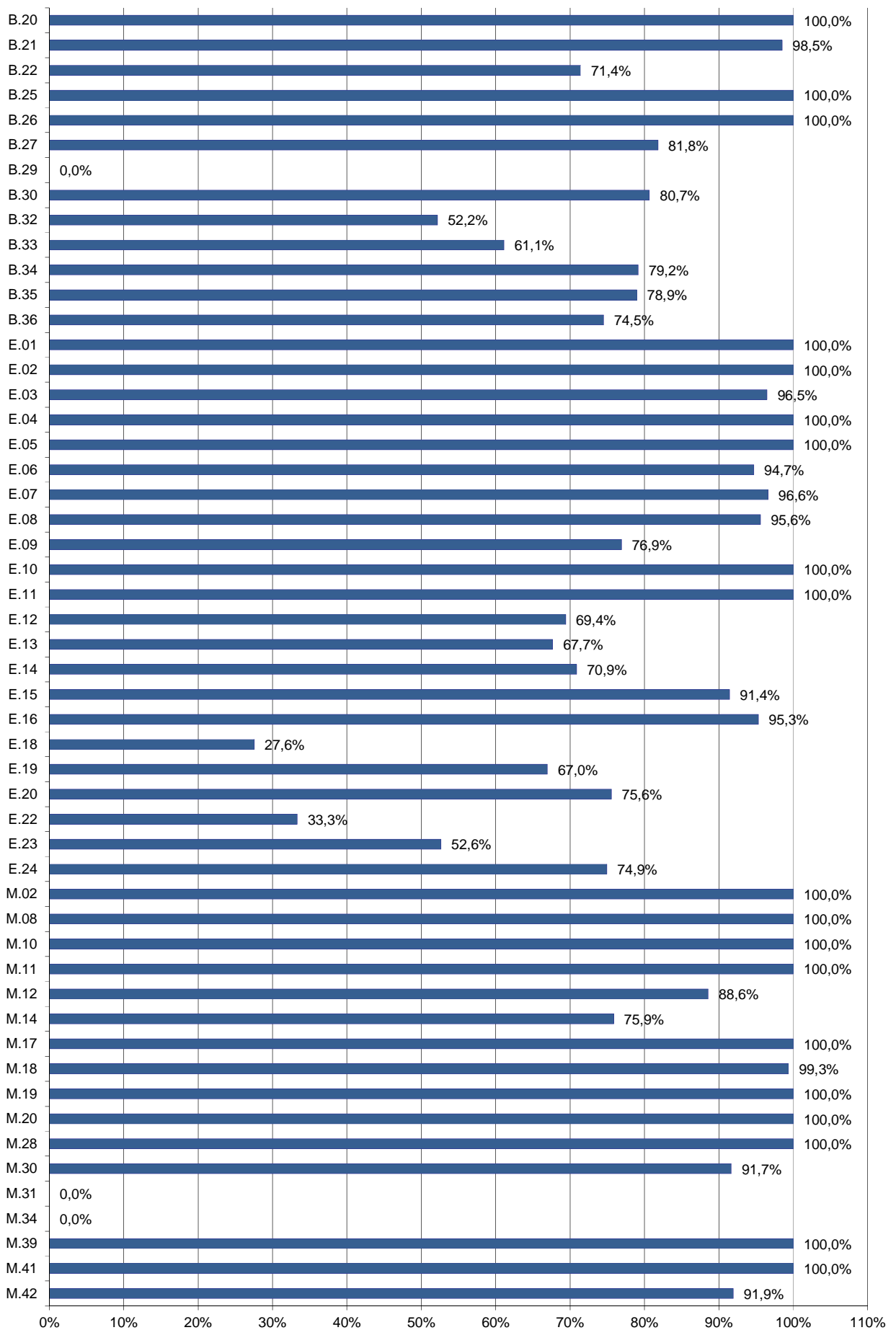


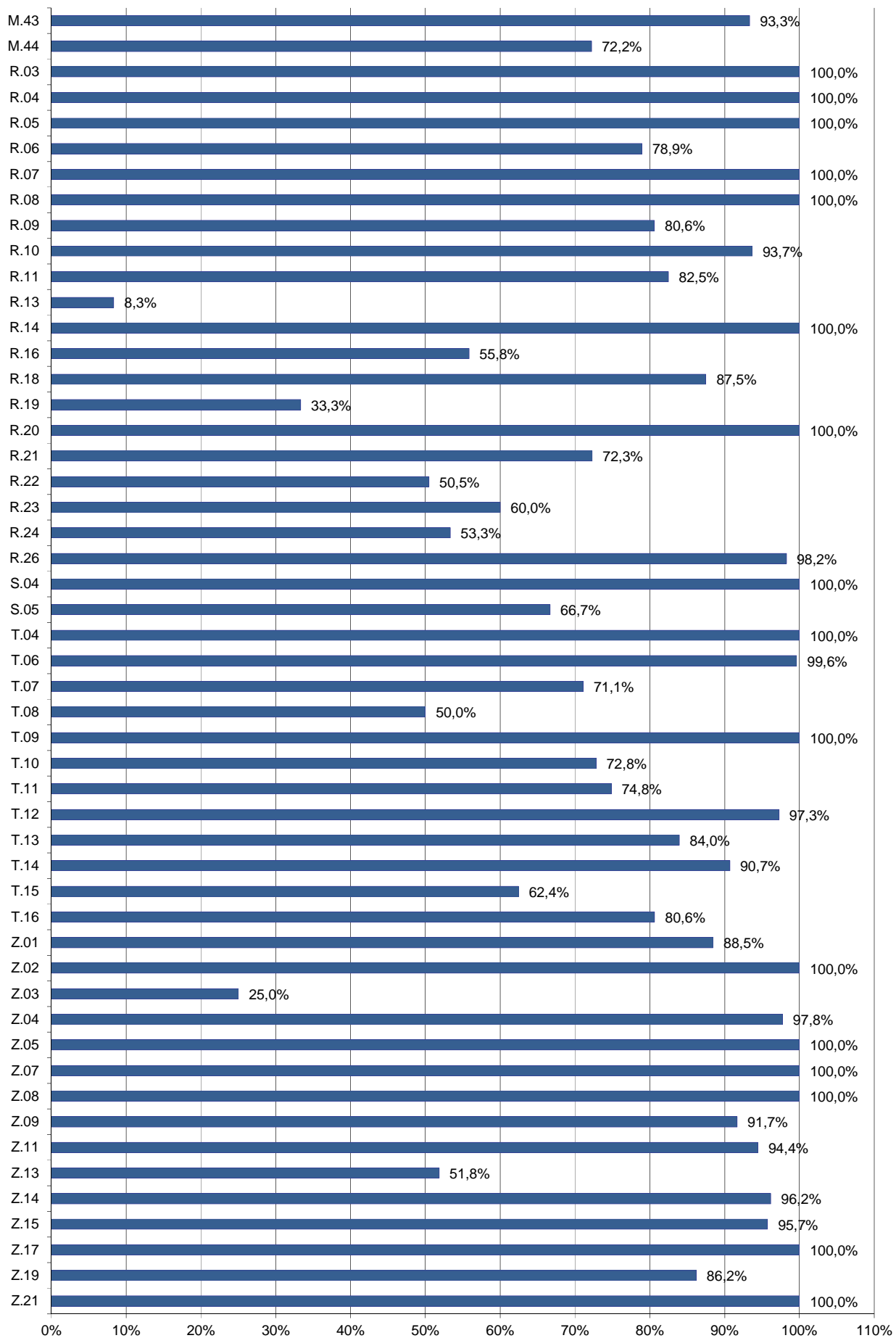




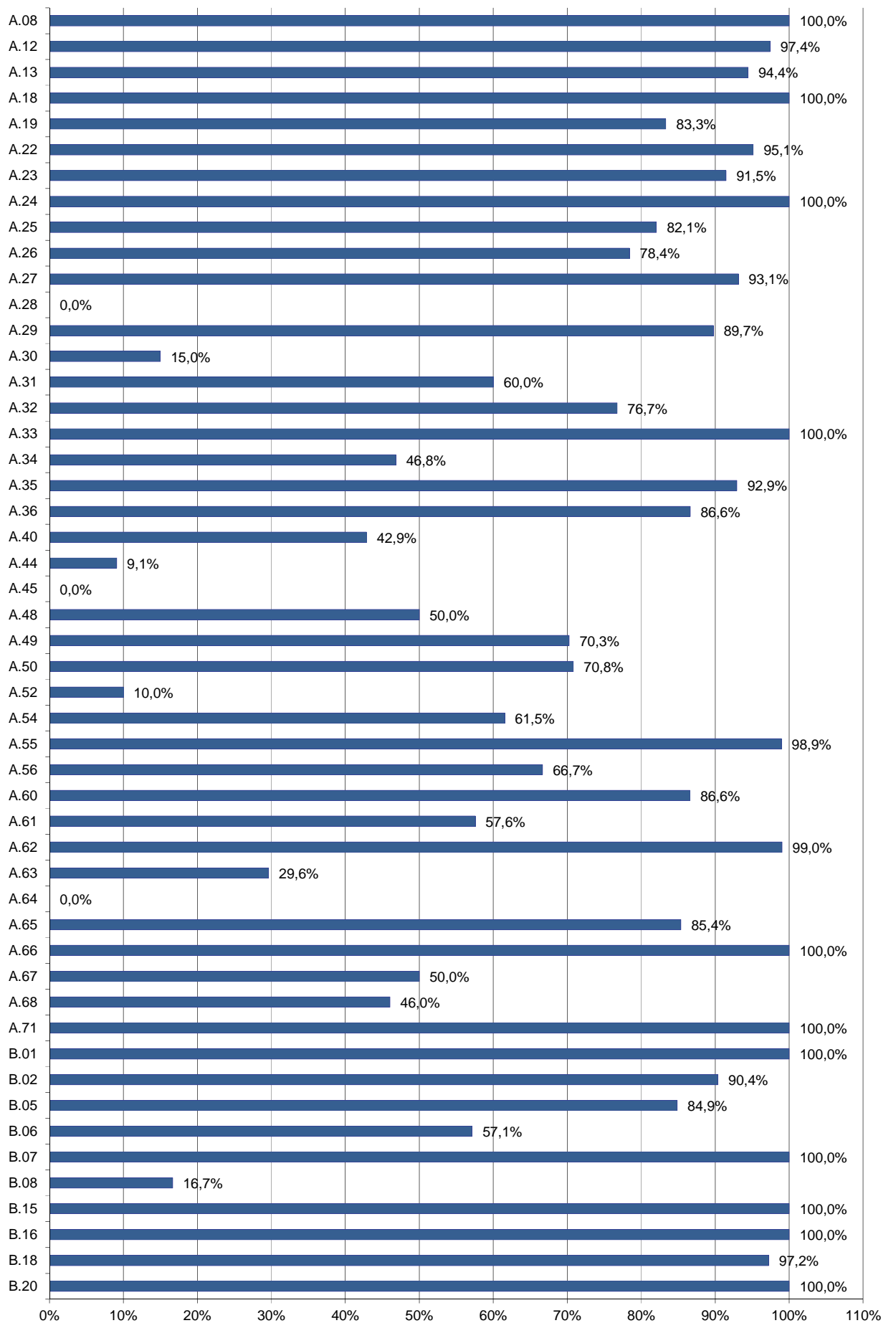
Wykres 1. Procent absolwentów, którzy zdali część pisemną egzaminu w poszczególnych kwalifikacjach

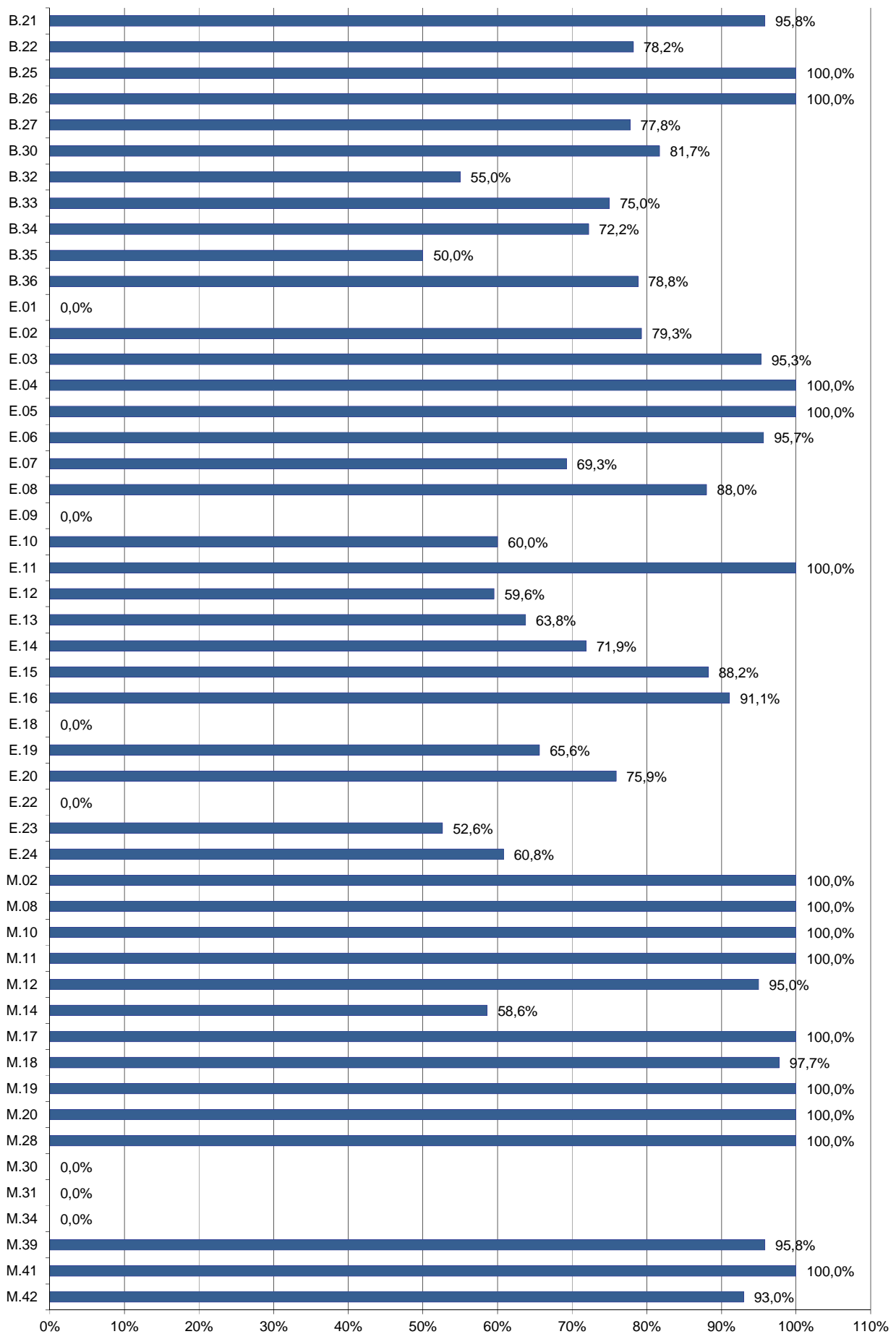


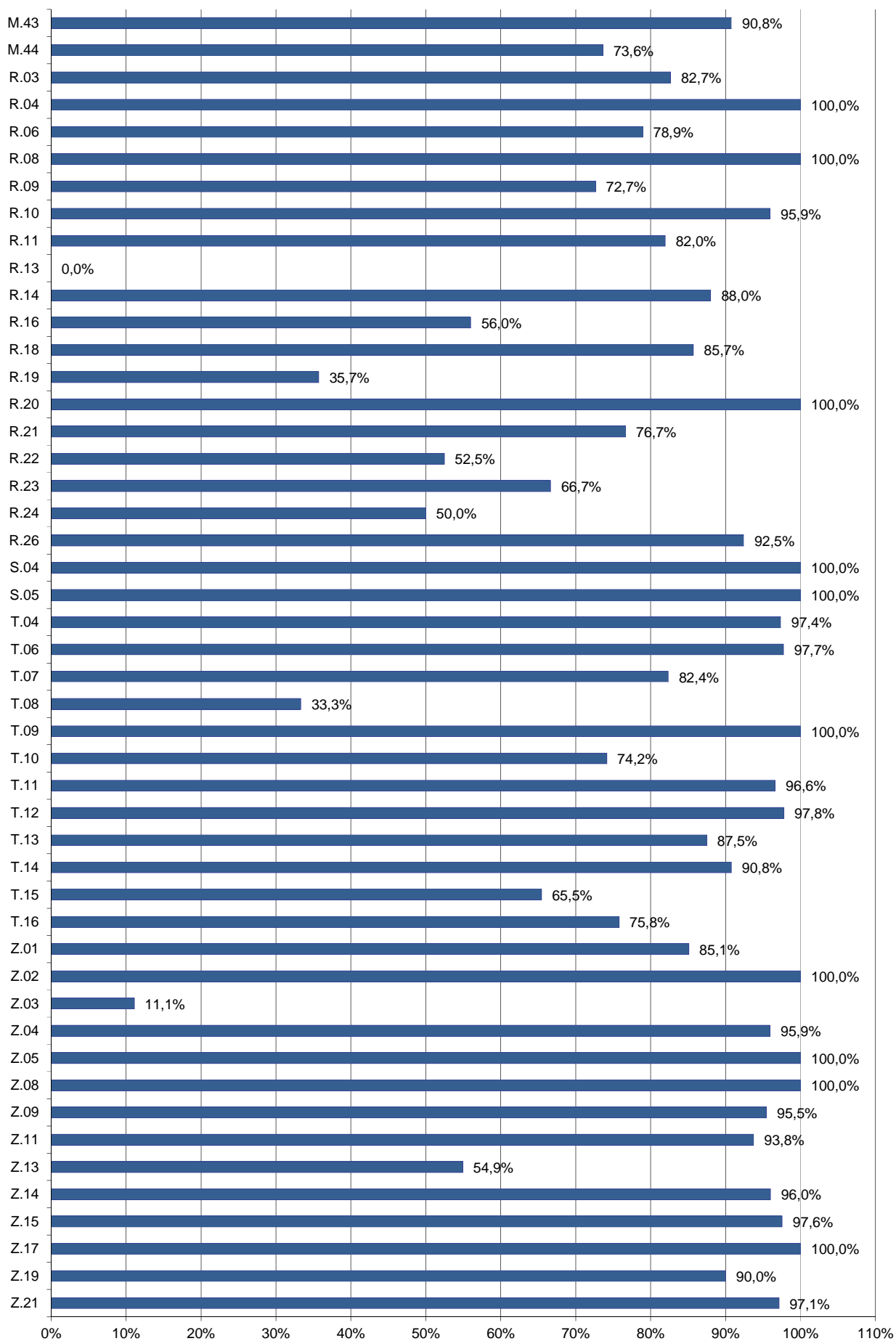




Wykres 2. Procent absolwentów, którzy zdali część praktyczną egzaminu w poszczególnych kwalifikacjach







Wykres 3. Procent absolwentów, którzy zdali część pisemną i praktyczną egzaminu w poszczególnych kwalifikacjach

Tabela 5. Zdawalność egzaminu z podziałem na eksternów, absolwentów KKZ, uczniów i absolwentów szkół w poszczególnych kwalifikacjach wyrażona w %

Lp.	Oznaczenie kwalifikacji	Zdawalność ekstern			Zdawalność kursant			Zdawalność uczeń			Zdawalność absolwent		
		Część pisemna	Część prakt.	Cały egzamin	Część pisemna	Część prakt.	Cały egzamin	Część pisemna	Część prakt.	Cały egzamin	Część pisemna	Część prakt.	Cały egzamin
1.	A.06							87,50%					
2.	A.08							90,00%	100,00%	100,00%			
3.	A.12				100,00%	100,00%	100,00%	96,97%	100,00%	96,97%			
4.	A.13				100,00%	94,74%	94,44%	100,00%	94,12%	94,12%	93,33%	100,00%	100,00%
5.	A.15							100,00%	100,00%				
6.	A.17										100,00%		
7.	A.18	100,00%	100,00%	100,00%				66,67%	100,00%	100,00%	69,23%		
8.	A.19				100,00%	100,00%	100,00%	100,00%	100,00%	100,00%	28,57%	100,00%	0,00%
9.	A.20							25,00%	100,00%				
10.	A.22		100,00%		100,00%	100,00%	100,00%	99,51%	95,15%	95,12%	100,00%	75,00%	
11.	A.23					100,00%		98,38%	91,87%	91,46%		85,71%	
12.	A.24							100,00%	100,00%	100,00%	100,00%	100,00%	
13.	A.25							98,75%	82,95%	81,82%	100,00%	66,67%	100,00%
14.	A.26							100,00%	60,91%	78,43%		50,00%	
15.	A.27							95,33%	96,55%	93,42%	100,00%	54,55%	0,00%
16.	A.28							100,00%	38,46%	0,00%		0,00%	
17.	A.29							97,44%	90,24%	89,74%		70,00%	
18.	A.30							75,86%	26,42%	15,00%		33,33%	
19.	A.31							75,00%	75,49%	75,00%	100,00%	45,83%	0,00%
20.	A.32							99,81%	76,98%	76,89%	100,00%	51,02%	0,00%
21.	A.33							100,00%	29,41%	100,00%		100,00%	
22.	A.34							79,22%	50,00%	47,37%	66,67%	42,86%	33,33%
23.	A.35							97,92%	87,81%	92,94%	100,00%	60,00%	
24.	A.36							91,32%	90,37%	87,01%	43,75%	36,84%	0,00%
25.	A.40							100,00%	42,86%	42,86%			
26.	A.44							18,18%	32,00%	9,09%		100,00%	
27.	A.45							85,71%	0,00%	0,00%			
28.	A.48				100,00%	100,00%	100,00%	0,00%	55,56%	0,00%		100,00%	
29.	A.49							100,00%	70,27%	70,27%		0,00%	
30.	A.50							100,00%	70,83%	70,83%		20,00%	
31.	A.52							90,00%	10,00%	10,00%			
32.	A.54	100,00%						81,25%	70,83%	61,54%			
33.	A.55							100,00%	98,94%	98,94%	100,00%		
34.	A.56							91,11%	68,89%	68,89%	75,00%	61,54%	33,33%
35.	A.59							100,00%					
36.	A.60							87,65%	100,00%	87,65%	22,22%	100,00%	0,00%
37.	A.61				100,00%	100,00%	100,00%	93,58%	55,07%	56,11%	100,00%	53,70%	40,00%
38.	A.62				100,00%	100,00%	100,00%	98,46%	98,46%	98,39%	100,00%	100,00%	100,00%
39.	A.63							96,00%	28,00%	28,00%	100,00%	50,00%	50,00%
40.	A.64										100,00%	25,00%	0,00%
41.	A.65				87,50%	66,67%	100,00%	85,71%	90,24%	85,00%	66,67%	40,00%	
42.	A.66							100,00%	100,00%	100,00%			
43.	A.67							100,00%	50,00%	50,00%		100,00%	
44.	A.68				0,00%	0,00%	0,00%	92,45%	60,78%	56,86%	55,56%	27,78%	0,00%
45.	A.71										100,00%	100,00%	100,00%
46.	B.01				100,00%	100,00%	100,00%						
47.	B.02				89,74%	100,00%	89,97%	100,00%	100,00%	100,00%			
48.	B.05				100,00%	100,00%	100,00%	81,61%	93,04%	84,79%			
49.	B.06	0,00%						45,79%	96,00%	57,14%	23,53%		
50.	B.07										50,00%	100,00%	100,00%
51.	B.08	100,00%			100,00%	100,00%	100,00%	33,33%	100,00%	0,00%	66,67%	100,00%	0,00%

Lp.	Oznaczenie kwalifikacji	Zdawalność ekstern			Zdawalność kursant			Zdawalność uczniów			Zdawalność absolwent		
		Część pisemna	Część prakt.	Cały egzamin	Część pisemna	Część prakt.	Cały egzamin	Część pisemna	Część prakt.	Cały egzamin	Część pisemna	Część prakt.	Cały egzamin
52.	B.09	100,00%			100,00%			100,00%			80,00%	0,00%	
53.	B.10										100,00%		
54.	B.15				100,00%	100,00%	100,00%						
55.	B.16				100,00%	100,00%	100,00%	100,00%	100,00%	100,00%			
56.	B.18	100,00%	100,00%	100,00%				97,05%	100,00%	97,23%	69,23%	100,00%	
57.	B.20							100,00%	100,00%	100,00%			
58.	B.21				93,33%	100,00%	100,00%	91,38%	98,21%	94,59%	0,00%		
59.	B.22					100,00%		98,11%	78,18%	80,19%	66,67%	36,36%	25,00%
60.	B.25				100,00%	100,00%	100,00%				100,00%		
61.	B.26							100,00%	100,00%	100,00%			
62.	B.27	100,00%	0,00%	0,00%				100,00%	87,50%	87,50%		100,00%	
63.	B.29											0,00%	
64.	B.30	100,00%	100,00%		100,00%	24,00%	28,57%	99,04%	83,18%	83,22%	100,00%	65,63%	100,00%
65.	B.32		100,00%		100,00%	50,00%	55,00%						
66.	B.33	100,00%	50,00%	0,00%	100,00%	100,00%	100,00%	92,50%	62,27%	75,68%		30,00%	
67.	B.34							65,85%	78,72%	71,43%	100,00%	100,00%	100,00%
68.	B.35							50,00%	77,36%	40,00%	50,00%	100,00%	100,00%
69.	B.36							98,37%	78,80%	78,80%		35,00%	
70.	E.01							0,00%	100,00%	0,00%			
71.	E.02							75,00%	100,00%	79,31%			
72.	E.03				100,00%	100,00%	100,00%	97,60%	96,37%	95,16%	0,00%		
73.	E.04										100,00%	100,00%	100,00%
74.	E.05							92,31%	100,00%	100,00%			
75.	E.06				90,00%	100,00%	88,89%	98,73%	96,67%	98,61%	100,00%	40,00%	50,00%
76.	E.07				89,47%	95,00%	87,50%	65,23%	96,66%	68,41%	12,50%	100,00%	
77.	E.08	100,00%	100,00%	100,00%	96,30%	100,00%	96,30%	66,67%	94,74%	80,95%	9,09%	50,00%	0,00%
78.	E.09							0,00%	76,92%	0,00%			
79.	E.10							60,00%	100,00%	60,00%	0,00%		
80.	E.11							100,00%	100,00%	100,00%			
81.	E.12				100,00%	100,00%	100,00%	54,47%	70,31%	60,12%	15,38%	33,33%	25,00%
82.	E.13				100,00%	100,00%	100,00%	69,87%	68,95%	63,38%	68,75%	46,67%	66,67%
83.	E.14	100,00%	100,00%	100,00%	100,00%	57,14%	57,14%	92,93%	74,08%	72,45%	65,12%	33,65%	31,25%
84.	E.15							81,82%	91,43%	88,24%	100,00%		
85.	E.16							95,27%	95,21%	91,10%	50,00%	100,00%	
86.	E.18		0,00%					33,33%	28,57%	0,00%	100,00%	16,67%	
87.	E.19	0,00%	0,00%	0,00%				78,97%	73,65%	66,26%	25,00%	22,03%	0,00%
88.	E.20	0,00%	0,00%					94,65%	81,58%	79,83%	55,81%	48,51%	10,71%
89.	E.22							100,00%	33,33%	0,00%			
90.	E.23							100,00%	52,63%	52,63%			
91.	E.24				73,33%	57,89%	69,23%	69,86%	78,43%	61,13%	44,44%	58,18%	28,57%
92.	M.01				100,00%			38,71%			40,00%		
93.	M.02				96,15%	100,00%	100,00%	100,00%			50,00%		
94.	M.08							80,00%	100,00%	100,00%			
95.	M.10	100,00%	100,00%	100,00%									
96.	M.11	85,71%	100,00%	100,00%	100,00%	100,00%	100,00%	66,67%	100,00%		33,33%	100,00%	
97.	M.12	100,00%	100,00%	100,00%	100,00%	90,00%	90,00%	94,29%	78,57%	100,00%	85,19%	100,00%	100,00%
98.	M.14				70,00%			82,76%	75,86%	58,62%	28,57%		
99.	M.17				90,00%	100,00%	100,00%				75,00%		
100.	M.18	100,00%	100,00%	100,00%	100,00%	100,00%	100,00%	96,18%	99,77%	97,64%	75,81%	85,71%	100,00%
101.	M.19				100,00%	100,00%	100,00%	50,00%			33,33%		
102.	M.20				100,00%	100,00%	100,00%	100,00%	100,00%	100,00%	92,31%	100,00%	100,00%
103.	M.28										66,67%	100,00%	100,00%
104.	M.30		100,00%		33,33%	90,91%	0,00%				0,00%		
105.	M.31							90,00%	0,00%	0,00%	25,00%	0,00%	0,00%

Lp.	Oznaczenie kwalifikacji	Zdawalność ekstern			Zdawalność kursant			Zdawalność uczeń			Zdawalność absolwent		
		Część pisemna	Część prakt.	Cały egzamin	Część pisemna	Część prakt.	Cały egzamin	Część pisemna	Część prakt.	Cały egzamin	Część pisemna	Część prakt.	Cały egzamin
106.	M.34										100,00%	0,00%	0,00%
107.	M.39							95,83%	100,00%	95,83%	66,67%	100,00%	
108.	M.41	100,00%	100,00%	100,00%									
109.	M.42	100,00%	100,00%	100,00%	100,00%	71,43%	100,00%	97,64%	94,25%	92,91%		84,78%	
110.	M.43				100,00%	82,61%	86,36%	95,38%	96,92%	92,31%		94,12%	
111.	M.44					100,00%		93,49%	76,38%	74,41%	44,44%	19,05%	25,00%
112.	R.03	100,00%	100,00%	100,00%	75,29%	100,00%	81,94%	20,00%			66,67%	100,00%	100,00%
113.	R.04	100,00%	100,00%	100,00%	100,00%	100,00%	100,00%						
114.	R.05				100,00%	100,00%		100,00%					
115.	R.06							100,00%	78,95%	78,95%			
116.	R.07											100,00%	
117.	R.08							100,00%	100,00%	100,00%	100,00%	100,00%	
118.	R.09							82,95%	82,30%	75,41%	57,14%	61,11%	16,67%
119.	R.10							100,00%	97,33%	98,59%	100,00%	25,00%	33,33%
120.	R.11							99,18%	84,43%	84,43%	91,67%	66,67%	54,55%
121.	R.13							0,00%	8,33%	0,00%			
122.	R.14							88,00%	100,00%	88,00%			
123.	R.16		100,00%		98,70%	54,67%	55,41%				100,00%	100,00%	100,00%
124.	R.18							100,00%	85,71%	85,71%		100,00%	
125.	R.19				0,00%	0,00%	0,00%	100,00%	35,29%	38,46%		50,00%	
126.	R.20				100,00%	100,00%	100,00%	100,00%	100,00%	100,00%			
127.	R.21							91,30%	72,09%	76,67%	50,00%	100,00%	
128.	R.22							89,50%	52,97%	52,78%	50,00%	28,57%	0,00%
129.	R.23							80,00%	60,00%	66,67%			
130.	R.24							83,33%	50,00%	50,00%		66,67%	
131.	R.25										100,00%		
132.	R.26				83,33%	100,00%	100,00%	89,80%	97,96%	91,67%	71,43%	100,00%	100,00%
133.	S.04							100,00%	100,00%	100,00%			
134.	S.05							100,00%	100,00%	100,00%		0,00%	
135.	T.02							100,00%					
136.	T.04				94,87%	100,00%	97,37%		100,00%		50,00%		
137.	T.06				87,50%	100,00%	93,33%	96,15%	99,58%	98,29%	56,52%	100,00%	100,00%
138.	T.07							100,00%	72,09%	82,35%		50,00%	
139.	T.08							100,00%	50,00%	50,00%	100,00%	50,00%	0,00%
140.	T.09				100,00%			100,00%	100,00%	100,00%			
141.	T.10							98,88%	74,16%	74,16%		33,33%	
142.	T.11							98,90%	76,32%	96,63%		0,00%	
143.	T.12							100,00%	97,68%	97,79%	100,00%	77,78%	
144.	T.13							96,32%	84,15%	87,41%	100,00%	66,67%	100,00%
145.	T.14							99,81%	91,06%	91,06%	100,00%	72,73%	60,00%
146.	T.15		0,00%		100,00%	20,00%	100,00%	99,36%	65,54%	65,60%	50,00%	23,73%	0,00%
147.	T.16							87,10%	80,65%	75,81%			
148.	Z.01							90,91%	93,02%	88,10%	53,13%	66,67%	60,00%
149.	Z.02							100,00%	100,00%	100,00%			
150.	Z.03							66,67%	20,00%	11,11%	0,00%	33,33%	
151.	Z.04				96,30%	100,00%	96,15%	97,87%	97,83%	95,65%	50,00%	93,75%	100,00%
152.	Z.05										100,00%	100,00%	100,00%
153.	Z.07											100,00%	
154.	Z.08							100,00%	100,00%	100,00%	100,00%		
155.	Z.09							100,00%	95,45%	95,45%		50,00%	
156.	Z.11							100,00%	94,12%	93,75%	100,00%	100,00%	
157.	Z.13							98,06%	55,02%	54,90%	100,00%	41,27%	55,56%
158.	Z.14							100,00%	100,00%	100,00%	57,14%	0,00%	0,00%
159.	Z.15							97,62%	100,00%	97,56%	100,00%	66,67%	

Lp.	Oznaczenie kwalifikacji	Zdawalność ekstern			Zdawalność kursant			Zdawalność uczniów			Zdawalność absolwent		
		Część pisemna	Część prakt.	Cały egzamin	Część pisemna	Część prakt.	Cały egzamin	Część pisemna	Część prakt.	Cały egzamin	Część pisemna	Część prakt.	Cały egzamin
160.	Z.17							100,00%	100,00%	100,00%	0,00%		
161.	Z.19							100,00%	100,00%	100,00%	66,67%	66,67%	33,33%
162.	Z.20										80,00%		
163.	Z.21							97,22%	100,00%	97,14%		100,00%	
Łącznie:		90,91%	86,96%	91,18%	93,44%	92,38%	89,14%	92,50%	82,11%	81,00%	62,73%	52,86%	38,27%

WYNIKI ZDAJĄCYCH W ROZBICIU NA TYPY DEKLARACJI

Tabela 6. Wyniki egzaminu z kwalifikacji – uczniowie szkół

Lp.	Oznaczenie kwalifikacji	Przystąpiło do części pisemnej	Zdało część pisemną		Przystąpiło do części praktycznej	Zdało część praktyczną		Przystąpiło do dwóch części egzaminu	Otrzymało świadectwo kwalifikacyjne (spośród zdających 2 części egzaminu)	
		liczba	liczba	%	liczba	liczba	%	liczba	liczba	%
1.	A.06	16	14	87,50%						
2.	A.08	10	9	90,00%	9	9	100,00%	9	9	100,00%
3.	A.12	66	64	96,97%	69	69	100,00%	66	64	96,97%
4.	A.13	24	24	100,00%	17	16	94,12%	17	16	94,12%
5.	A.15	1	1	100,00%	1	1	100,00%			
6.	A.18	3	2	66,67%	2	2	100,00%	1	1	100,00%
7.	A.19	1	1	100,00%	4	4	100,00%	1	1	100,00%
8.	A.20	4	1	25,00%	5	5	100,00%			
9.	A.22	205	204	99,51%	206	196	95,15%	205	195	95,12%
10.	A.23	247	243	98,38%	246	226	91,87%	246	225	91,46%
11.	A.24	5	5	100,00%	4	4	100,00%	4	4	100,00%
12.	A.25	80	79	98,75%	88	73	82,95%	77	63	81,82%
13.	A.26	53	53	100,00%	110	67	60,91%	51	40	78,43%
14.	A.27	321	306	95,33%	319	308	96,55%	319	298	93,42%
15.	A.28	2	2	100,00%	13	5	38,46%	2	0	0,00%
16.	A.29	39	38	97,44%	41	37	90,24%	39	35	89,74%
17.	A.30	29	22	75,86%	106	28	26,42%	20	3	15,00%
18.	A.31	4	3	75,00%	102	77	75,49%	4	3	75,00%
19.	A.32	528	527	99,81%	530	408	76,98%	528	406	76,89%
20.	A.33	3	3	100,00%	17	5	29,41%	2	2	100,00%
21.	A.34	77	61	79,22%	76	38	50,00%	76	36	47,37%
22.	A.35	336	329	97,92%	402	353	87,81%	326	303	92,94%
23.	A.36	1152	1052	91,32%	1142	1032	90,37%	1132	985	87,01%
24.	A.40	7	7	100,00%	7	3	42,86%	7	3	42,86%
25.	A.44	11	2	18,18%	25	8	32,00%	11	1	9,09%
26.	A.45	7	6	85,71%	8	0	0,00%	7	0	0,00%
27.	A.48	4	0	0,00%	9	5	55,56%	1	0	0,00%
28.	A.49	74	74	100,00%	74	52	70,27%	74	52	70,27%
29.	A.50	48	48	100,00%	48	34	70,83%	48	34	70,83%
30.	A.52	10	9	90,00%	10	1	10,00%	10	1	10,00%
31.	A.54	32	26	81,25%	48	34	70,83%	26	16	61,54%
32.	A.55	95	95	100,00%	94	93	98,94%	94	93	98,94%
33.	A.56	45	41	91,11%	45	31	68,89%	45	31	68,89%
34.	A.59	4	4	100,00%						
35.	A.60	81	71	87,65%	81	81	100,00%	81	71	87,65%
36.	A.61	265	248	93,58%	345	190	55,07%	262	147	56,11%
37.	A.62	65	64	98,46%	65	64	98,46%	62	61	98,39%
38.	A.63	25	24	96,00%	25	7	28,00%	25	7	28,00%
39.	A.65	42	36	85,71%	41	37	90,24%	40	34	85,00%
40.	A.66	2	2	100,00%	2	2	100,00%	2	2	100,00%
41.	A.67	2	2	100,00%	2	1	50,00%	2	1	50,00%
42.	A.68	53	49	92,45%	51	31	60,78%	51	29	56,86%
43.	B.02	13	13	100,00%	12	12	100,00%	12	12	100,00%
44.	B.05	261	213	81,61%	230	214	93,04%	217	184	84,79%
45.	B.06	107	49	45,79%	50	48	96,00%	42	24	57,14%
46.	B.08	12	4	33,33%	7	7	100,00%	4	0	0,00%
47.	B.09	1	1	100,00%						
48.	B.16	211	211	100,00%	208	208	100,00%	205	205	100,00%
49.	B.18	441	428	97,05%	435	435	100,00%	433	421	97,23%

Lp.	Oznaczenie kwalifikacji	Przystąpiło do części pisemnej	Zdało część pisemną		Przystąpiło do części praktycznej	Zdało część praktyczną		Przystąpiło do dwóch części egzaminu	Otrzymało świadectwo kwalifikacyjne (spośród zdających 2 części egzaminu)	
		liczba	liczba	%	liczba	liczba	%	liczba	liczba	%
50.	B.20	57	57	100,00%	55	55	100,00%	55	55	100,00%
51.	B.21	58	53	91,38%	56	55	98,21%	37	35	94,59%
52.	B.22	106	104	98,11%	110	86	78,18%	106	85	80,19%
53.	B.26	9	9	100,00%	8	8	100,00%	8	8	100,00%
54.	B.27	8	8	100,00%	8	7	87,50%	8	7	87,50%
55.	B.30	729	722	99,04%	749	623	83,18%	727	605	83,22%
56.	B.33	80	74	92,50%	220	137	62,27%	74	56	75,68%
57.	B.34	41	27	65,85%	47	37	78,72%	35	25	71,43%
58.	B.35	6	3	50,00%	53	41	77,36%	5	2	40,00%
59.	B.36	184	181	98,37%	184	145	78,80%	184	145	78,80%
60.	E.01	2	0	0,00%	1	1	100,00%	1	0	0,00%
61.	E.02	32	24	75,00%	29	29	100,00%	29	23	79,31%
62.	E.03	459	448	97,60%	468	451	96,37%	455	433	95,16%
63.	E.05	13	12	92,31%	13	13	100,00%	12	12	100,00%
64.	E.06	79	78	98,73%	90	87	96,67%	72	71	98,61%
65.	E.07	371	242	65,23%	359	347	96,66%	345	236	68,41%
66.	E.08	33	22	66,67%	38	36	94,74%	21	17	80,95%
67.	E.09	1	0	0,00%	13	10	76,92%	1	0	0,00%
68.	E.10	30	18	60,00%	30	30	100,00%	30	18	60,00%
69.	E.11	7	7	100,00%	7	7	100,00%	7	7	100,00%
70.	E.12	246	134	54,47%	320	225	70,31%	173	104	60,12%
71.	E.13	229	160	69,87%	219	151	68,95%	142	90	63,38%
72.	E.14	1244	1156	92,93%	1227	909	74,08%	1227	889	72,45%
73.	E.15	66	54	81,82%	35	32	91,43%	34	30	88,24%
74.	E.16	148	141	95,27%	146	139	95,21%	146	133	91,10%
75.	E.18	3	1	33,33%	91	26	28,57%	3	0	0,00%
76.	E.19	409	323	78,97%	406	299	73,65%	406	269	66,26%
77.	E.20	467	442	94,65%	467	381	81,58%	466	372	79,83%
78.	E.22	2	2	100,00%	6	2	33,33%	1	0	0,00%
79.	E.23	19	19	100,00%	19	10	52,63%	19	10	52,63%
80.	E.24	355	248	69,86%	357	280	78,43%	355	217	61,13%
81.	M.01	31	12	38,71%						
82.	M.02	1	1	100,00%						
83.	M.08	10	8	80,00%	8	8	100,00%	8	8	100,00%
84.	M.11	3	2	66,67%	1	1	100,00%			
85.	M.12	35	33	94,29%	14	11	78,57%	2	2	100,00%
86.	M.14	29	24	82,76%	29	22	75,86%	29	17	58,62%
87.	M.18	497	478	96,18%	428	427	99,77%	423	413	97,64%
88.	M.19	4	2	50,00%						
89.	M.20	21	21	100,00%	2	2	100,00%	1	1	100,00%
90.	M.31	10	9	90,00%	10	0	0,00%	10	0	0,00%
91.	M.39	48	46	95,83%	48	48	100,00%	48	46	95,83%
92.	M.42	678	662	97,64%	678	639	94,25%	677	629	92,91%
93.	M.43	65	62	95,38%	65	63	96,92%	65	60	92,31%
94.	M.44	261	244	93,49%	254	194	76,38%	254	189	74,41%
95.	R.03	10	2	20,00%						
96.	R.05	1	1	100,00%						
97.	R.06	19	19	100,00%	19	15	78,95%	19	15	78,95%
98.	R.08	4	4	100,00%	4	4	100,00%	4	4	100,00%
99.	R.09	129	107	82,95%	209	172	82,30%	122	92	75,41%
100.	R.10	81	81	100,00%	75	73	97,33%	71	70	98,59%
101.	R.11	122	121	99,18%	122	103	84,43%	122	103	84,43%
102.	R.13	6	0	0,00%	12	1	8,33%	6	0	0,00%

Lp.	Oznaczenie kwalifikacji	Przystąpiło do części pisemnej	Zdało część pisemną		Przystąpiło do części praktycznej	Zdało część praktyczną		Przystąpiło do dwóch części egzaminu	Otrzymało świadectwo kwalifikacyjne (spośród zdających 2 części egzaminu)	
			liczba	liczba		%	liczba		liczba	%
103.	R.14	25	22	88,00%	25	25	100,00%	25	22	88,00%
104.	R.18	7	7	100,00%	7	6	85,71%	7	6	85,71%
105.	R.19	13	13	100,00%	17	6	35,29%	13	5	38,46%
106.	R.20	12	12	100,00%	12	12	100,00%	12	12	100,00%
107.	R.21	69	63	91,30%	129	93	72,09%	60	46	76,67%
108.	R.22	181	162	89,50%	185	98	52,97%	180	95	52,78%
109.	R.23	10	8	80,00%	10	6	60,00%	9	6	66,67%
110.	R.24	12	10	83,33%	12	6	50,00%	12	6	50,00%
111.	R.26	49	44	89,80%	49	48	97,96%	48	44	91,67%
112.	S.04	2	2	100,00%	4	4	100,00%	2	2	100,00%
113.	S.05	2	2	100,00%	2	2	100,00%	2	2	100,00%
114.	T.02	1	1	100,00%						
115.	T.04				1	1	100,00%			
116.	T.06	260	250	96,15%	238	237	99,58%	234	230	98,29%
117.	T.07	34	34	100,00%	43	31	72,09%	34	28	82,35%
118.	T.08	4	4	100,00%	4	2	50,00%	4	2	50,00%
119.	T.09	33	33	100,00%	33	33	100,00%	32	32	100,00%
120.	T.10	89	88	98,88%	89	66	74,16%	89	66	74,16%
121.	T.11	91	90	98,90%	152	116	76,32%	89	86	96,63%
122.	T.12	817	817	100,00%	820	801	97,68%	816	798	97,79%
123.	T.13	136	131	96,32%	265	223	84,15%	135	118	87,41%
124.	T.14	526	525	99,81%	526	479	91,06%	526	479	91,06%
125.	T.15	1561	1551	99,36%	1564	1025	65,54%	1561	1024	65,60%
126.	T.16	62	54	87,10%	62	50	80,65%	62	47	75,81%
127.	Z.01	44	40	90,91%	43	40	93,02%	42	37	88,10%
128.	Z.02	7	7	100,00%	7	7	100,00%	7	7	100,00%
129.	Z.03	9	6	66,67%	10	2	20,00%	9	1	11,11%
130.	Z.04	47	46	97,87%	46	45	97,83%	46	44	95,65%
131.	Z.08	3	3	100,00%	3	3	100,00%	3	3	100,00%
132.	Z.09	22	22	100,00%	22	21	95,45%	22	21	95,45%
133.	Z.11	16	16	100,00%	17	16	94,12%	16	15	93,75%
134.	Z.13	206	202	98,06%	209	115	55,02%	204	112	54,90%
135.	Z.14	24	24	100,00%	25	25	100,00%	24	24	100,00%
136.	Z.15	42	41	97,62%	41	41	100,00%	41	40	97,56%
137.	Z.17	54	54	100,00%	54	54	100,00%	54	54	100,00%
138.	Z.19	17	17	100,00%	17	17	100,00%	17	17	100,00%
139.	Z.21	36	35	97,22%	35	35	100,00%	35	34	97,14%
Łącznie:		17205	15914	92,50%	18018	14794	82,11%	16403	13286	81,00%

Tabela 7. Wyniki egzaminu z kwalifikacji – absolwenci szkół

Lp.	Oznaczenie kwalifikacji	Przystąpiło do części pisemnej	Zdało część pisemną		Przystąpiło do części praktycznej	Zdało część praktyczną		Przystąpiło do dwóch części egzaminu	Otrzymało świadectwo kwalifikacyjne (spośród zdających 2 części egzaminu)	
		liczba	liczba	%	liczba	liczba	%	liczba	liczba	%
1.	A.13	15	14	93,33%	1	1	100,00%	1	1	100,00%
2.	A.17	1	1	100,00%						
3.	A.18	26	18	69,23%						
4.	A.19	7	2	28,57%	4	4	100,00%	1	0	0,00%
5.	A.22	3	3	100,00%	4	3	75,00%			
6.	A.23				7	6	85,71%			
7.	A.24	1	1	100,00%	1	1	100,00%			
8.	A.25	2	2	100,00%	3	2	66,67%	1	1	100,00%
9.	A.26				4	2	50,00%			
10.	A.27	1	1	100,00%	11	6	54,55%	1	0	0,00%
11.	A.28				4	0	0,00%			
12.	A.29				10	7	70,00%			
13.	A.30				3	1	33,33%			
14.	A.31	1	1	100,00%	24	11	45,83%	1	0	0,00%
15.	A.32	1	1	100,00%	49	25	51,02%	1	0	0,00%
16.	A.33				1	1	100,00%			
17.	A.34	3	2	66,67%	14	6	42,86%	3	1	33,33%
18.	A.35	1	1	100,00%	5	3	60,00%			
19.	A.36	48	21	43,75%	19	7	36,84%	5	0	0,00%
20.	A.44				1	1	100,00%			
21.	A.48				2	2	100,00%			
22.	A.49				1	0	0,00%			
23.	A.50				5	1	20,00%			
24.	A.55	1	1	100,00%						
25.	A.56	4	3	75,00%	13	8	61,54%	3	1	33,33%
26.	A.60	9	2	22,22%	1	1	100,00%	1	0	0,00%
27.	A.61	5	5	100,00%	54	29	53,70%	5	2	40,00%
28.	A.62	13	13	100,00%	14	14	100,00%	8	8	100,00%
29.	A.63	2	2	100,00%	2	1	50,00%	2	1	50,00%
30.	A.64	2	2	100,00%	4	1	25,00%	2	0	0,00%
31.	A.65	3	2	66,67%	5	2	40,00%			
32.	A.67				1	1	100,00%			
33.	A.68	18	10	55,56%	36	10	27,78%	11	0	0,00%
34.	A.71	1	1	100,00%	1	1	100,00%	1	1	100,00%
35.	B.06	17	4	23,53%						
36.	B.07	6	3	50,00%	5	5	100,00%	1	1	100,00%
37.	B.08	3	2	66,67%	1	1	100,00%	1	0	0,00%
38.	B.09	5	4	80,00%	1	0	0,00%			
39.	B.10	3	3	100,00%						
40.	B.18	13	9	69,23%	1	1	100,00%			
41.	B.21	1	0	0,00%						
42.	B.22	6	4	66,67%	22	8	36,36%	4	1	25,00%
43.	B.25	2	2	100,00%						
44.	B.27				2	2	100,00%			
45.	B.29				1	0	0,00%			
46.	B.30	7	7	100,00%	32	21	65,63%	1	1	100,00%
47.	B.33				10	3	30,00%			
48.	B.34	1	1	100,00%	1	1	100,00%	1	1	100,00%
49.	B.35	4	2	50,00%	4	4	100,00%	1	1	100,00%
50.	B.36				20	7	35,00%			
51.	E.03	5	0	0,00%						
52.	E.04	1	1	100,00%	1	1	100,00%	1	1	100,00%

Lp.	Oznaczenie kwalifikacji	Przystąpiło do części pisemnej	Zdało część pisemną		Przystąpiło do części praktycznej	Zdało część praktyczną		Przystąpiło do dwóch części egzaminu	Otrzymało świadectwo kwalifikacyjne (spośród zdających 2 części egzaminu)	
		liczba	liczba	%	liczba	liczba	%	liczba	liczba	%
53.	E.06	3	3	100,00%	5	2	40,00%	2	1	50,00%
54.	E.07	16	2	12,50%	4	4	100,00%			
55.	E.08	11	1	9,09%	2	1	50,00%	1	0	0,00%
56.	E.10	1	0	0,00%						
57.	E.12	13	2	15,38%	9	3	33,33%	4	1	25,00%
58.	E.13	32	22	68,75%	15	7	46,67%	6	4	66,67%
59.	E.14	43	28	65,12%	104	35	33,65%	16	5	31,25%
60.	E.15	2	2	100,00%						
61.	E.16	12	6	50,00%	3	3	100,00%			
62.	E.18	1	1	100,00%	6	1	16,67%			
63.	E.19	12	3	25,00%	59	13	22,03%	3	0	0,00%
64.	E.20	43	24	55,81%	101	49	48,51%	28	3	10,71%
65.	E.24	9	4	44,44%	55	32	58,18%	7	2	28,57%
66.	M.01	5	2	40,00%						
67.	M.02	4	2	50,00%						
68.	M.11	3	1	33,33%	1	1	100,00%			
69.	M.12	27	23	85,19%	3	3	100,00%	1	1	100,00%
70.	M.14	7	2	28,57%						
71.	M.17	4	3	75,00%						
72.	M.18	62	47	75,81%	14	12	85,71%	2	2	100,00%
73.	M.19	3	1	33,33%						
74.	M.20	13	12	92,31%	1	1	100,00%	1	1	100,00%
75.	M.28	3	2	66,67%	2	2	100,00%	2	2	100,00%
76.	M.30	1	0	0,00%						
77.	M.31	4	1	25,00%	1	0	0,00%	1	0	0,00%
78.	M.34	2	2	100,00%	3	0	0,00%	1	0	0,00%
79.	M.39	3	2	66,67%	4	4	100,00%			
80.	M.42				184	156	84,78%			
81.	M.43				17	16	94,12%			
82.	M.44	18	8	44,44%	21	4	19,05%	4	1	25,00%
83.	R.03	3	2	66,67%	2	2	100,00%	2	2	100,00%
84.	R.07				1	1	100,00%			
85.	R.08	2	2	100,00%	1	1	100,00%			
86.	R.09	7	4	57,14%	18	11	61,11%	6	1	16,67%
87.	R.10	3	3	100,00%	4	1	25,00%	3	1	33,33%
88.	R.11	24	22	91,67%	15	10	66,67%	11	6	54,55%
89.	R.16	1	1	100,00%	1	1	100,00%	1	1	100,00%
90.	R.18				1	1	100,00%			
91.	R.19				2	1	50,00%			
92.	R.21	2	1	50,00%	1	1	100,00%			
93.	R.22	2	1	50,00%	21	6	28,57%	1	0	0,00%
94.	R.24				3	2	66,67%			
95.	R.25	2	2	100,00%						
96.	R.26	14	10	71,43%	4	4	100,00%	1	1	100,00%
97.	S.05				1	0	0,00%			
98.	T.04	4	2	50,00%						
99.	T.06	46	26	56,52%	3	3	100,00%	2	2	100,00%
100.	T.07				2	1	50,00%			
101.	T.08	2	2	100,00%	4	2	50,00%	2	0	0,00%
102.	T.10				3	1	33,33%			
103.	T.11				3	0	0,00%			
104.	T.12	1	1	100,00%	18	14	77,78%			
105.	T.13	1	1	100,00%	3	2	66,67%	1	1	100,00%

Lp.	Oznaczenie kwalifikacji	Przystąpiło do części pisemnej	Zdało część pisemną		Przystąpiło do części praktycznej	Zdało część praktyczną		Przystąpiło do dwóch części egzaminu	Otrzymało świadectwo kwalifikacyjne (spośród zdających 2 części egzaminu)	
		liczba	liczba	%	liczba	liczba	%	liczba	liczba	%
106.	T.14	24	24	100,00%	11	8	72,73%	5	3	60,00%
107.	T.15	6	3	50,00%	118	28	23,73%	4	0	0,00%
108.	Z.01	32	17	53,13%	9	6	66,67%	5	3	60,00%
109.	Z.03	1	0	0,00%	6	2	33,33%			
110.	Z.04	4	2	50,00%	16	15	93,75%	2	2	100,00%
111.	Z.05	2	2	100,00%	1	1	100,00%	1	1	100,00%
112.	Z.07				2	2	100,00%			
113.	Z.08	1	1	100,00%						
114.	Z.09				2	1	50,00%			
115.	Z.11	3	3	100,00%	1	1	100,00%			
116.	Z.13	9	9	100,00%	63	26	41,27%	9	5	55,56%
117.	Z.14	7	4	57,14%	1	0	0,00%	1	0	0,00%
118.	Z.15	2	2	100,00%	6	4	66,67%			
119.	Z.17	2	0	0,00%						
120.	Z.19	18	12	66,67%	12	8	66,67%	3	1	33,33%
121.	Z.20	5	4	80,00%						
122.	Z.21				1	1	100,00%			
Łącznie:		829	520	62,73%	1379	729	52,86%	196	75	38,27%

Tabela 8. Wyniki egzaminu z kwalifikacji – absolwenci kwalifikacyjnych kursów zawodowych

Lp.	Oznaczenie kwalifikacji	Przystąpiło do części pisemnej	Zdało część pisemną		Przystąpiło do części praktycznej	Zdało część praktyczną		Przystąpiło do dwóch części egzaminu	Otrzymało świadectwo kwalifikacyjne (spośród zdających 2 części egzaminu)	
		liczba	liczba	%	liczba	liczba	%	liczba	liczba	%
1.	A.12	11	11	100,00%	11	11	100,00%	11	11	100,00%
2.	A.13	18	18	100,00%	19	18	94,74%	18	17	94,44%
3.	A.19	4	4	100,00%	4	4	100,00%	4	4	100,00%
4.	A.22	1	1	100,00%	1	1	100,00%	1	1	100,00%
5.	A.23				3	3	100,00%			
6.	A.48	2	2	100,00%	2	2	100,00%	1	1	100,00%
7.	A.61	11	11	100,00%	11	11	100,00%	11	11	100,00%
8.	A.62	34	34	100,00%	35	35	100,00%	33	33	100,00%
9.	A.65	8	7	87,50%	3	2	66,67%	1	1	100,00%
10.	A.68	1	0	0,00%	2	0	0,00%	1	0	0,00%
11.	B.01	218	218	100,00%	226	226	100,00%	212	212	100,00%
12.	B.02	302	271	89,74%	308	308	100,00%	289	260	89,97%
13.	B.05	1	1	100,00%	2	2	100,00%	1	1	100,00%
14.	B.08	1	1	100,00%	1	1	100,00%	1	1	100,00%
15.	B.09	2	2	100,00%						
16.	B.15	7	7	100,00%	8	8	100,00%	7	7	100,00%
17.	B.16	4	4	100,00%	5	5	100,00%	4	4	100,00%
18.	B.21	15	14	93,33%	11	11	100,00%	11	11	100,00%
19.	B.22				1	1	100,00%			
20.	B.25	3	3	100,00%	3	3	100,00%	3	3	100,00%
21.	B.30	22	22	100,00%	25	6	24,00%	21	6	28,57%
22.	B.32	20	20	100,00%	22	11	50,00%	20	11	55,00%
23.	B.33	1	1	100,00%	2	2	100,00%	1	1	100,00%
24.	E.03	13	13	100,00%	13	13	100,00%	13	13	100,00%
25.	E.06	20	18	90,00%	18	18	100,00%	18	16	88,89%
26.	E.07	19	17	89,47%	20	19	95,00%	16	14	87,50%
27.	E.08	27	26	96,30%	27	27	100,00%	27	26	96,30%
28.	E.12	1	1	100,00%	1	1	100,00%	1	1	100,00%

Lp.	Oznaczenie kwalifikacji	Przystąpiło do części pisemnej	Zdało część pisemną		Przystąpiło do części praktycznej	Zdało część praktyczną		Przystąpiło do dwóch części egzaminu	Otrzymało świadectwo kwalifikacyjne (spośród zdających 2 części egzaminu)	
		liczba	liczba	%	liczba	liczba	%	liczba	liczba	%
29.	E.13	3	3	100,00%	1	1	100,00%	1	1	100,00%
30.	E.14	7	7	100,00%	7	4	57,14%	7	4	57,14%
31.	E.24	15	11	73,33%	19	11	57,89%	13	9	69,23%
32.	M.01	1	1	100,00%						
33.	M.02	26	25	96,15%	23	23	100,00%	21	21	100,00%
34.	M.11	2	2	100,00%	1	1	100,00%	1	1	100,00%
35.	M.12	12	12	100,00%	10	9	90,00%	10	9	90,00%
36.	M.14	10	7	70,00%						
37.	M.17	10	9	90,00%	8	8	100,00%	8	8	100,00%
38.	M.18	13	13	100,00%	13	13	100,00%	12	12	100,00%
39.	M.19	42	42	100,00%	42	42	100,00%	41	41	100,00%
40.	M.20	6	6	100,00%	7	7	100,00%	6	6	100,00%
41.	M.30	3	1	33,33%	11	10	90,91%	2	0	0,00%
42.	M.42	1	1	100,00%	14	10	71,43%	1	1	100,00%
43.	M.43	22	22	100,00%	23	19	82,61%	22	19	86,36%
44.	M.44				2	2	100,00%			
45.	R.03	85	64	75,29%	85	85	100,00%	72	59	81,94%
46.	R.04	19	19	100,00%	18	18	100,00%	18	18	100,00%
47.	R.05	1	1	100,00%	2	2	100,00%			
48.	R.16	77	76	98,70%	75	41	54,67%	74	41	55,41%
49.	R.19	1	0	0,00%	2	0	0,00%	1	0	0,00%
50.	R.20	7	7	100,00%	7	7	100,00%	7	7	100,00%
51.	R.26	6	5	83,33%	4	4	100,00%	4	4	100,00%
52.	T.04	39	37	94,87%	40	40	100,00%	38	37	97,37%
53.	T.06	32	28	87,50%	30	30	100,00%	30	28	93,33%
54.	T.09	1	1	100,00%						
55.	T.15	1	1	100,00%	5	1	20,00%	1	1	100,00%
56.	Z.04	27	26	96,30%	27	27	100,00%	26	25	96,15%
Łącznie:		1235	1154	93,44%	1260	1164	92,38%	1142	1018	89,14%

Tabela 9. Wyniki egzaminu z kwalifikacji – eksterni

Lp.	Oznaczenie kwalifikacji	Przystąpiło do części pisemnej	Zdało część pisemną		Przystąpiło do części praktycznej	Zdało część praktyczną		Przystąpiło do dwóch części egzaminu	Otrzymało świadectwo kwalifikacyjne (spośród zdających 2 części egzaminu)	
		liczba	liczba	%	liczba	liczba	%	liczba	liczba	%
1.	A.18	3	3	100,00%	3	3	100,00%	3	3	100,00%
2.	A.22				2	2	100,00%			
3.	A.54	1	1	100,00%						
4.	B.06	1	0	0,00%						
5.	B.08	1	1	100,00%						
6.	B.09	1	1	100,00%						
7.	B.18	1	1	100,00%	2	2	100,00%	1	1	100,00%
8.	B.27	1	1	100,00%	1	0	0,00%	1	0	0,00%
9.	B.30	1	1	100,00%	1	1	100,00%			
10.	B.32				1	1	100,00%			
11.	B.33	1	1	100,00%	2	1	50,00%	1	0	0,00%
12.	E.08	1	1	100,00%	1	1	100,00%	1	1	100,00%
13.	E.14	1	1	100,00%	1	1	100,00%	1	1	100,00%
14.	E.18				1	0	0,00%			
15.	E.19	1	0	0,00%	1	0	0,00%	1	0	0,00%
16.	E.20	1	0	0,00%	1	0	0,00%			
17.	M.10	1	1	100,00%	1	1	100,00%	1	1	100,00%
18.	M.11	7	6	85,71%	3	3	100,00%	3	3	100,00%
19.	M.12	7	7	100,00%	8	8	100,00%	7	7	100,00%
20.	M.18	6	6	100,00%	6	6	100,00%	6	6	100,00%
21.	M.30				1	1	100,00%			
22.	M.41	1	1	100,00%	1	1	100,00%	1	1	100,00%
23.	M.42	5	5	100,00%	5	5	100,00%	5	5	100,00%
24.	R.03	1	1	100,00%	1	1	100,00%	1	1	100,00%
25.	R.04	1	1	100,00%	1	1	100,00%	1	1	100,00%
26.	R.16				1	1	100,00%			
27.	T.15				1	0	0,00%			
Łącznie:		44	40	90,91%	46	40	86,96%	34	31	91,18%

WYNIKI CZĘŚCI PISEMNEJ W ROZBICIU NA FORMĘ TESTU

Tabela 10. Wyniki uczniów szkół z części pisemnej egzaminu przeprowadzonej z wykorzystaniem arkuszy egzaminacyjnych i komputera

Lp.	Oznaczenie kwalifikacji	Arkusze egzaminacyjne			Komputer		
		Przystąpiło	Zdało	Zdało %	Przystąpiło	Zdało	Zdało %
1.	A.06	16	14	87,50%			
2.	A.08	10	9	90,00%			
3.	A.12	45	44	97,78%	32	31	96,88%
4.	A.13	49	48	97,96%	8	8	100,00%
5.	A.15				1	1	100,00%
6.	A.17	1	1	100,00%			
7.	A.18	25	19	76,00%	7	4	57,14%
8.	A.19	11	7	63,64%	1	0	0,00%
9.	A.20				4	1	25,00%
10.	A.22	200	199	99,50%	9	9	100,00%
11.	A.23	195	191	97,95%	52	52	100,00%
12.	A.24	6	6	100,00%			
13.	A.25	12	12	100,00%	70	69	98,57%
14.	A.26	43	43	100,00%	10	10	100,00%
15.	A.27	181	173	95,58%	141	134	95,04%
16.	A.28	2	2	100,00%			
17.	A.29	17	16	94,12%	22	22	100,00%
18.	A.30	29	22	75,86%			
19.	A.31	5	4	80,00%			
20.	A.32	478	477	99,79%	51	51	100,00%
21.	A.33	3	3	100,00%			
22.	A.34	80	63	78,75%			
23.	A.35	180	173	96,11%	157	157	100,00%
24.	A.36	1053	939	89,17%	147	134	91,16%
25.	A.40				7	7	100,00%
26.	A.44	11	2	18,18%			
27.	A.45	7	6	85,71%			
28.	A.48	3	2	66,67%	3	0	0,00%
29.	A.49	34	34	100,00%	40	40	100,00%
30.	A.50	29	29	100,00%	19	19	100,00%
31.	A.52	10	9	90,00%			
32.	A.54	28	23	82,14%	5	4	80,00%
33.	A.55	34	34	100,00%	62	62	100,00%
34.	A.56	49	44	89,80%			
35.	A.59	4	4	100,00%			
36.	A.60	90	73	81,11%			
37.	A.61	275	258	93,82%	6	6	100,00%
38.	A.62	110	109	99,09%	2	2	100,00%
39.	A.63	27	26	96,30%			
40.	A.64	2	2	100,00%			
41.	A.65	53	45	84,91%			
42.	A.66	2	2	100,00%			
43.	A.67	2	2	100,00%			
44.	A.68	72	59	81,94%			
45.	A.71	1	1	100,00%			
46.	B.01	218	218	100,00%			
47.	B.02	305	274	89,84%	10	10	100,00%
48.	B.05	228	188	82,46%	34	26	76,47%
49.	B.06	111	49	44,14%	14	4	28,57%
50.	B.07	5	3	60,00%	1	0	0,00%
51.	B.08	14	6	42,86%	3	2	66,67%

Lp.	Oznaczenie kwalifikacji	Arkusze egzaminacyjne			Komputer		
		Przystąpiło	Zdało	Zdało %	Przystąpiło	Zdało	Zdało %
52.	B.09	5	4	80,00%	4	4	100,00%
53.	B.10	2	2	100,00%	1	1	100,00%
54.	B.15				7	7	100,00%
55.	B.16	117	117	100,00%	98	98	100,00%
56.	B.18	303	293	96,70%	152	145	95,39%
57.	B.20	57	57	100,00%			
58.	B.21	71	64	90,14%	3	3	100,00%
59.	B.22	37	36	97,30%	75	72	96,00%
60.	B.25	3	3	100,00%	2	2	100,00%
61.	B.26				9	9	100,00%
62.	B.27				9	9	100,00%
63.	B.30	548	544	99,27%	211	208	98,58%
64.	B.32	20	20	100,00%			
65.	B.33	78	73	93,59%	4	3	75,00%
66.	B.34	38	28	73,68%	4	0	0,00%
67.	B.35	10	5	50,00%			
68.	B.36	149	146	97,99%	35	35	100,00%
69.	E.01				2	0	0,00%
70.	E.02	32	24	75,00%			
71.	E.03	393	378	96,18%	84	83	98,81%
72.	E.04				1	1	100,00%
73.	E.05				13	12	92,31%
74.	E.06	44	41	93,18%	58	58	100,00%
75.	E.07	243	151	62,14%	163	110	67,48%
76.	E.08	63	46	73,02%	9	4	44,44%
77.	E.09	1	0	0,00%			
78.	E.10	31	18	58,06%			
79.	E.11	7	7	100,00%			
80.	E.12	236	126	53,39%	24	11	45,83%
81.	E.13	225	171	76,00%	39	14	35,90%
82.	E.14	885	802	90,62%	410	390	95,12%
83.	E.15	61	52	85,25%	7	4	57,14%
84.	E.16	78	72	92,31%	82	75	91,46%
85.	E.18	3	2	66,67%	1	0	0,00%
86.	E.19	346	256	73,99%	76	70	92,11%
87.	E.20	278	257	92,45%	233	209	89,70%
88.	E.22				2	2	100,00%
89.	E.23				19	19	100,00%
90.	E.24	261	176	67,43%	118	87	73,73%
91.	M.01	37	15	40,54%			
92.	M.02	31	28	90,32%			
93.	M.08				10	8	80,00%
94.	M.10	1	1	100,00%			
95.	M.11	15	11	73,33%			
96.	M.12	63	57	90,48%	18	18	100,00%
97.	M.14	46	33	71,74%			
98.	M.17	6	4	66,67%	8	8	100,00%
99.	M.18	517	487	94,20%	61	57	93,44%
100.	M.19	49	45	91,84%			
101.	M.20	34	33	97,06%	6	6	100,00%
102.	M.28	1	0	0,00%	2	2	100,00%
103.	M.30	4	1	25,00%			
104.	M.31	14	10	71,43%			
105.	M.34	2	2	100,00%			
106.	M.39	51	48	94,12%			

Lp.	Oznaczenie kwalifikacji	Arkusze egzaminacyjne			Komputer		
		Przystąpiło	Zdało	Zdało %	Przystąpiło	Zdało	Zdało %
107.	M.41				1	1	100,00%
108.	M.42	599	585	97,66%	85	83	97,65%
109.	M.43	87	84	96,55%			
110.	M.44	229	206	89,96%	50	46	92,00%
111.	R.03	98	68	69,39%	1	1	100,00%
112.	R.04	20	20	100,00%			
113.	R.05	2	2	100,00%			
114.	R.06	19	19	100,00%			
115.	R.08	6	6	100,00%			
116.	R.09	136	111	81,62%			
117.	R.10	84	84	100,00%			
118.	R.11	146	143	97,95%			
119.	R.13	6	0	0,00%			
120.	R.14	25	22	88,00%			
121.	R.16	78	77	98,72%			
122.	R.18	7	7	100,00%			
123.	R.19	14	13	92,86%			
124.	R.20	19	19	100,00%			
125.	R.21	46	40	86,96%	25	24	96,00%
126.	R.22	156	137	87,82%	27	26	96,30%
127.	R.23	10	8	80,00%			
128.	R.24	12	10	83,33%			
129.	R.25	2	2	100,00%			
130.	R.26	69	59	85,51%			
131.	S.04	2	2	100,00%			
132.	S.05	2	2	100,00%			
133.	T.02	1	1	100,00%			
134.	T.04	38	34	89,47%	5	5	100,00%
135.	T.06	330	301	91,21%	8	3	37,50%
136.	T.07	34	34	100,00%			
137.	T.08	6	6	100,00%			
138.	T.09	34	34	100,00%			
139.	T.10	89	88	98,88%			
140.	T.11	91	90	98,90%			
141.	T.12	818	818	100,00%			
142.	T.13	137	132	96,35%			
143.	T.14	488	487	99,80%	62	62	100,00%
144.	T.15	1527	1514	99,15%	41	41	100,00%
145.	T.16	62	54	87,10%			
146.	Z.01	73	56	76,71%	3	1	33,33%
147.	Z.02	7	7	100,00%			
148.	Z.03	10	6	60,00%			
149.	Z.04	78	74	94,87%			
150.	Z.05	2	2	100,00%			
151.	Z.08	4	4	100,00%			
152.	Z.09	22	22	100,00%			
153.	Z.11	19	19	100,00%			
154.	Z.13	215	211	98,14%			
155.	Z.14	26	23	88,46%	5	5	100,00%
156.	Z.15	41	41	100,00%	3	2	66,67%
157.	Z.17	56	54	96,43%			
158.	Z.19	34	29	85,29%	1	0	0,00%
159.	Z.20	5	4	80,00%			
160.	Z.21	36	35	97,22%			
Łącznie:		16018	14619	91,27%	3295	3009	91,32%

WYNIKI OGÓLNE UCZNIÓW SZKÓŁ Z EGZAMINU POTWIERDZAJĄCEGO KWALIFIKACJE W ZAWODZIE

Tabela 11. Wyniki ogólne egzaminu z kwalifikacji w szkołach (uwzględniono wyniki uczniów przystępujących do obu części egzaminu po raz pierwszy)

Lp.	Nazwa i adres szkoły	Oznaczenie kwalifikacji	Przystąpiło do obu części egzaminu po raz pierwszy	Zdało część pisemną		Zdało część praktyczną		Otrzymało świadectwo kwalifikacyjne		Średnia zdawalność w województwie
			liczba	liczba	%	liczba	%	liczba	%	%
1.	Technikum Nr 1 w Zespole Szkół Nr 2 w Bochni, Bochnia, Stasiaka 1	A.26	20	20	100,0%	12	60,0%	12	60,0%	78,4%
2.	Technikum Nr 1 w Zespole Szkół Nr 2 w Bochni, Bochnia, Stasiaka 1	A.27	11	10	90,9%	11	100,0%	10	90,9%	93,1%
3.	Technikum Nr 1 w Zespole Szkół Nr 2 w Bochni, Bochnia, Stasiaka 1	B.02	9	9	100,0%	9	100,0%	9	100,0%	90,4%
4.	Technikum Nr 1 w Zespole Szkół Nr 2 w Bochni, Bochnia, Stasiaka 1	B.18	43	41	95,3%	43	100,0%	41	95,3%	97,2%
5.	Technikum Nr 1 w Zespole Szkół Nr 2 w Bochni, Bochnia, Stasiaka 1	B.30	49	49	100,0%	39	79,6%	39	79,6%	81,7%
6.	Technikum Nr 1 w Zespole Szkół Nr 2 w Bochni, Bochnia, Stasiaka 1	B.36	11	11	100,0%	11	100,0%	11	100,0%	78,8%
7.	Technikum Nr 1 w Zespole Szkół Nr 2 w Bochni, Bochnia, Stasiaka 1	R.21	13	13	100,0%	13	100,0%	13	100,0%	76,7%
8.	Technikum Nr 1 w Zespole Szkół Nr 2 w Bochni, Bochnia, Stasiaka 1	R.22	10	9	90,0%	6	60,0%	6	60,0%	52,5%
9.	Branżowa Szkoła I Stopnia Nr 2 w Zespole Szkół Nr 2 w Bochni, Bochnia, Stasiaka 1	B.05	10	10	100,0%	10	100,0%	10	100,0%	84,9%
10.	Technikum Nr 2 w Zespole Szkół Nr 1 im. St. Staszica, Bochnia, Windakiewicza 23	A.32	55	54	98,2%	46	83,6%	45	81,8%	76,7%
11.	Technikum Nr 2 w Zespole Szkół Nr 1 im. St. Staszica, Bochnia, Windakiewicza 23	A.55	32	32	100,0%	31	96,9%	31	96,9%	98,9%
12.	Technikum Nr 2 w Zespole Szkół Nr 1 im. St. Staszica, Bochnia, Windakiewicza 23	E.07	28	24	85,7%	28	100,0%	24	85,7%	69,3%
13.	Technikum Nr 2 w Zespole Szkół Nr 1 im. St. Staszica, Bochnia, Windakiewicza 23	E.14	35	35	100,0%	32	91,4%	32	91,4%	71,9%
14.	Technikum Nr 2 w Zespole Szkół Nr 1 im. St. Staszica, Bochnia, Windakiewicza 23	E.24	34	32	94,1%	32	94,1%	30	88,2%	60,8%
15.	Technikum Nr 2 w Zespole Szkół Nr 1 im. St. Staszica, Bochnia, Windakiewicza 23	M.18	15	15	100,0%	15	100,0%	15	100,0%	97,7%
16.	Technikum Nr 2 w Zespole Szkół Nr 1 im. St. Staszica, Bochnia, Windakiewicza 23	M.42	31	31	100,0%	31	100,0%	31	100,0%	93,0%
17.	Technikum Nr 2 w Zespole Szkół Nr 1 im. St. Staszica, Bochnia, Windakiewicza 23	M.44	19	19	100,0%	18	94,7%	18	94,7%	73,6%
18.	Branżowa Szkoła I Stopnia Nr 1 w Zespole Szkół Nr 1 im. St. Staszica, Bochnia, Windakiewicza 23	E.07	7	5	71,4%	7	100,0%	5	71,4%	69,3%
19.	Technikum Nr 3 w Zespole Szkół Nr 3 im. ks. prof. Józefa Tischnera w Bochni, Bochnia, Krakowska 20	A.36	24	24	100,0%	23	95,8%	23	95,8%	86,6%
20.	Technikum Nr 3 w Zespole Szkół Nr 3 im. ks. prof. Józefa Tischnera w Bochni, Bochnia, Krakowska 20	T.12	33	33	100,0%	33	100,0%	33	100,0%	97,8%
21.	Technikum Nr 3 w Zespole Szkół Nr 3 im. ks. prof. Józefa Tischnera w Bochni, Bochnia, Krakowska 20	T.15	82	82	100,0%	68	82,9%	68	82,9%	65,5%
22.	Technikum nr 2, Łapanów, Łapanów 32	T.15	8	8	100,0%	2	25,0%	2	25,0%	65,5%
23.	Technikum nr 1, Łapanów, Łapanów 32	A.22	8	8	100,0%	8	100,0%	8	100,0%	95,1%
24.	Technikum nr 1, Łapanów, Łapanów 32	B.18	11	10	90,9%	11	100,0%	10	90,9%	97,2%
25.	Technikum nr 1, Łapanów, Łapanów 32	M.44	9	8	88,9%	6	66,7%	6	66,7%	73,6%
26.	Szkoła Zawodowa nr 1, Łapanów, Łapanów 32	B.05	12	12	100,0%	12	100,0%	12	100,0%	84,9%

Lp.	Nazwa i adres szkoły	Oznaczenie kwalifikacji	Przystąpiło do obu części egzaminu po raz pierwszy	Zdało część pisemną		Zdało część praktyczną		Otrzymało świadectwo kwalifikacyjne		Srednia zdawalność w województwie
			liczba	liczba	%	liczba	%	liczba	%	%
27.	Szkoła Zawodowa nr 1, Łapanów, Łapanów 32	B.06	14	4	28,6%	12	85,7%	4	28,6%	57,1%
28.	Policealna Szkoła Zawodowa, Brzesko, Piastowska 7	E.13	3	2	66,7%	3	100,0%	2	66,7%	63,8%
29.	Technikum, Brzesko, Piastowska 2	B.18	22	22	100,0%	22	100,0%	22	100,0%	97,2%
30.	Technikum, Brzesko, Piastowska 2	B.30	26	26	100,0%	23	88,5%	23	88,5%	81,7%
31.	Technikum, Brzesko, Piastowska 2	B.36	11	11	100,0%	9	81,8%	9	81,8%	78,8%
32.	Technikum, Brzesko, Piastowska 2	E.03	40	40	100,0%	40	100,0%	40	100,0%	95,3%
33.	Technikum, Brzesko, Piastowska 2	E.07	25	22	88,0%	25	100,0%	22	88,0%	69,3%
34.	Technikum, Brzesko, Piastowska 2	E.14	20	19	95,0%	16	80,0%	15	75,0%	71,9%
35.	Technikum, Brzesko, Piastowska 2	E.19	29	26	89,7%	27	93,1%	26	89,7%	65,6%
36.	Technikum, Brzesko, Piastowska 2	E.24	19	11	57,9%	12	63,2%	7	36,8%	60,8%
37.	Technikum, Brzesko, Piastowska 2	M.44	10	9	90,0%	7	70,0%	6	60,0%	73,6%
38.	Technikum, Brzesko, Piastowska 2	T.15	18	18	100,0%	9	50,0%	9	50,0%	65,5%
39.	Branżowa Szkoła I Stopnia, Brzesko, Piastowska 2	B.05	27	25	92,6%	27	100,0%	25	92,6%	84,9%
40.	Zespół Szkół Ponadgimnazjalnych Nr 1 - Technikum, Brzesko, Okulickiego 2	A.27	24	22	91,7%	23	95,8%	21	87,5%	93,1%
41.	Zespół Szkół Ponadgimnazjalnych Nr 1 - Technikum, Brzesko, Okulickiego 2	A.32	25	25	100,0%	22	88,0%	22	88,0%	76,7%
42.	Zespół Szkół Ponadgimnazjalnych Nr 1 - Technikum, Brzesko, Okulickiego 2	A.35	21	21	100,0%	19	90,5%	19	90,5%	92,9%
43.	Zespół Szkół Ponadgimnazjalnych Nr 1 - Technikum, Brzesko, Okulickiego 2	A.36	24	20	83,3%	17	70,8%	16	66,7%	86,6%
44.	Zespół Szkół Ponadgimnazjalnych Nr 1 - Technikum, Brzesko, Okulickiego 2	E.14	21	18	85,7%	12	57,1%	12	57,1%	71,9%
45.	Technikum im. Kardynała Stefana Wyszyńskiego, Czchów, Sądecka 187	A.36	23	23	100,0%	23	100,0%	23	100,0%	86,6%
46.	Technikum im. Kardynała Stefana Wyszyńskiego, Czchów, Sądecka 187	T.15	21	21	100,0%	15	71,4%	15	71,4%	65,5%
47.	Technikum, Szczurowa, Rynek 14	T.13	9	8	88,9%	6	66,7%	6	66,7%	87,5%
48.	Technikum, Szczurowa, Rynek 14	T.14	22	22	100,0%	19	86,4%	19	86,4%	90,8%
49.	Technikum Nr 1, Chrzanów, Fabryczna 27	B.22	10	9	90,0%	6	60,0%	6	60,0%	78,2%
50.	Technikum Nr 1, Chrzanów, Fabryczna 27	E.03	20	20	100,0%	18	90,0%	18	90,0%	95,3%
51.	Technikum Nr 1, Chrzanów, Fabryczna 27	E.19	10	6	60,0%	5	50,0%	4	40,0%	65,6%
52.	Szkoła Policealna Nr 2, Chrzanów, F. Focha 3	A.61	38	35	92,1%	24	63,2%	24	63,2%	57,6%
53.	Technikum, Libiąż, Górnicza 3	A.36	7	6	85,7%	6	85,7%	5	71,4%	86,6%
54.	Technikum, Libiąż, Górnicza 3	E.20	10	8	80,0%	7	70,0%	5	50,0%	75,9%
55.	Technikum, Libiąż, Górnicza 3	M.39	48	46	95,8%	48	100,0%	46	95,8%	95,8%
56.	Technikum, Libiąż, Górnicza 3	M.44	13	12	92,3%	9	69,2%	9	69,2%	73,6%
57.	Technikum, Libiąż, Górnicza 3	T.14	9	9	100,0%	5	55,6%	5	55,6%	90,8%
58.	Technikum Nr 1 w Trzebini, Trzebinia, Głogowa 12	A.34	44	39	88,6%	26	59,1%	24	54,5%	46,8%
59.	Technikum Nr 1 w Trzebini, Trzebinia, Głogowa 12	T.12	26	26	100,0%	24	92,3%	24	92,3%	97,8%
60.	Technikum Nr 1 w Trzebini, Trzebinia, Głogowa 12	T.15	40	40	100,0%	21	52,5%	21	52,5%	65,5%
61.	Technikum nr 2, Trzebinia, Gwarków 3	A.23	5	5	100,0%	4	80,0%	4	80,0%	91,5%
62.	Technikum nr 2, Trzebinia, Gwarków 3	A.26	8	8	100,0%	6	75,0%	6	75,0%	78,4%
63.	Technikum nr 2, Trzebinia, Gwarków 3	E.14	19	19	100,0%	12	63,2%	12	63,2%	71,9%
64.	Technikum nr 2, Trzebinia, Gwarków 3	E.16	10	9	90,0%	8	80,0%	7	70,0%	91,1%
65.	Technikum nr 2, Trzebinia, Gwarków 3	E.20	10	8	80,0%	6	60,0%	5	50,0%	75,9%
66.	Technikum nr 2, Trzebinia, Gwarków 3	T.15	8	8	100,0%	7	87,5%	7	87,5%	65,5%
67.	Technikum nr 1, Dąbrowa Tarnowska, Kościuszki 5	A.18	1	1	100,0%	1	100,0%	1	100,0%	100,0%

Lp.	Nazwa i adres szkoły	Oznaczenie kwalifikacji	Przystąpiło do obu części egzaminu po raz pierwszy	Zdało część pisemną		Zdało część praktyczną		Otrzymało świadectwo kwalifikacyjne		Srednia zdawalność w województwie
			liczba	liczba	%	liczba	%	liczba	%	%
68.	Technikum nr 1, Dąbrowa Tarnowska, Kościuszki 5	A.22	11	11	100,0%	11	100,0%	11	100,0%	95,1%
69.	Technikum nr 1, Dąbrowa Tarnowska, Kościuszki 5	A.32	12	12	100,0%	9	75,0%	9	75,0%	76,7%
70.	Technikum nr 1, Dąbrowa Tarnowska, Kościuszki 5	A.36	17	16	94,1%	17	100,0%	16	94,1%	86,6%
71.	Technikum nr 1, Dąbrowa Tarnowska, Kościuszki 5	T.12	14	14	100,0%	14	100,0%	14	100,0%	97,8%
72.	Technikum, Breń, Breń 3	A.26	1	1	100,0%	1	100,0%	1	100,0%	78,4%
73.	Technikum, Breń, Breń 3	B.16	22	22	100,0%	22	100,0%	22	100,0%	100,0%
74.	Technikum, Breń, Breń 3	B.30	15	15	100,0%	12	80,0%	12	80,0%	81,7%
75.	Technikum, Breń, Breń 3	R.22	16	15	93,8%	8	50,0%	8	50,0%	52,5%
76.	Technikum w Szczucinie, Szczucin, Wincentego Witosa 2	E.16	16	16	100,0%	16	100,0%	16	100,0%	91,1%
77.	Technikum w Szczucinie, Szczucin, Wincentego Witosa 2	M.44	16	16	100,0%	14	87,5%	14	87,5%	73,6%
78.	Technikum Nr 3 w Gorlicach, Gorlice, Ariańska 3	A.22	18	18	100,0%	18	100,0%	18	100,0%	95,1%
79.	Technikum Nr 3 w Gorlicach, Gorlice, Ariańska 3	A.36	29	26	89,7%	25	86,2%	24	82,8%	86,6%
80.	Technikum Nr 3 w Gorlicach, Gorlice, Ariańska 3	T.12	32	32	100,0%	31	96,9%	31	96,9%	97,8%
81.	Technikum Nr 3 w Gorlicach, Gorlice, Ariańska 3	T.14	9	9	100,0%	8	88,9%	8	88,9%	90,8%
82.	Technikum nr 2, Gorlice, Niepodległości 5	B.18	22	21	95,5%	22	100,0%	21	95,5%	97,2%
83.	Technikum nr 2, Gorlice, Niepodległości 5	B.30	27	27	100,0%	27	100,0%	27	100,0%	81,7%
84.	Technikum nr 2, Gorlice, Niepodległości 5	B.35	1	0	0,0%	0	0,0%	0	0,0%	50,0%
85.	Technikum nr 2, Gorlice, Niepodległości 5	B.36	22	21	95,5%	12	54,5%	12	54,5%	78,8%
86.	Technikum nr 2, Gorlice, Niepodległości 5	T.09	19	19	100,0%	19	100,0%	19	100,0%	100,0%
87.	Technikum nr 2, Gorlice, Niepodległości 5	T.10	17	17	100,0%	15	88,2%	15	88,2%	74,2%
88.	Technikum nr 2, Gorlice, Niepodległości 5	T.15	30	30	100,0%	15	50,0%	15	50,0%	65,5%
89.	Branżowa Szkoła I Stopnia, Gorlice, Niepodległości 5	B.05	47	41	87,2%	46	97,9%	40	85,1%	84,9%
90.	Technikum Nr 1, Gorlice, Ks. Kard. Stefana Wyszyńskiego 18	E.03	16	16	100,0%	16	100,0%	16	100,0%	95,3%
91.	Technikum Nr 1, Gorlice, Ks. Kard. Stefana Wyszyńskiego 18	E.12	27	23	85,2%	26	96,3%	23	85,2%	59,6%
92.	Technikum nr 4, Gorlice, Michalusa 6	A.23	15	15	100,0%	15	100,0%	15	100,0%	91,5%
93.	Technikum nr 4, Gorlice, Michalusa 6	E.07	8	6	75,0%	8	100,0%	6	75,0%	69,3%
94.	Technikum nr 4, Gorlice, Michalusa 6	E.14	12	11	91,7%	10	83,3%	10	83,3%	71,9%
95.	Technikum nr 4, Gorlice, Michalusa 6	E.24	16	12	75,0%	10	62,5%	8	50,0%	60,8%
96.	Technikum nr 4, Gorlice, Michalusa 6	M.18	15	15	100,0%	15	100,0%	15	100,0%	97,7%
97.	Technikum nr 4, Gorlice, Michalusa 6	M.42	23	22	95,7%	22	95,7%	21	91,3%	93,0%
98.	Technikum, Biecz, Kazimierza Wielkiego 11	E.14	10	8	80,0%	1	10,0%	1	10,0%	71,9%
99.	Technikum, Biecz, Kazimierza Wielkiego 11	M.18	16	16	100,0%	16	100,0%	16	100,0%	97,7%
100.	Technikum, Biecz, Kazimierza Wielkiego 11	M.42	18	18	100,0%	18	100,0%	18	100,0%	93,0%
101.	Technikum, Biecz, Kazimierza Wielkiego 11	T.11	10	10	100,0%	9	90,0%	9	90,0%	96,6%
102.	Technikum, Biecz, Kazimierza Wielkiego 11	T.12	9	9	100,0%	9	100,0%	9	100,0%	97,8%
103.	Technikum, Biecz, Kazimierza Wielkiego 11	T.15	10	10	100,0%	9	90,0%	9	90,0%	65,5%
104.	Technikum, Bobowa, Długoszowskich 1	A.26	10	10	100,0%	10	100,0%	10	100,0%	78,4%
105.	Technikum, Bobowa, Długoszowskich 1	T.06	15	15	100,0%	15	100,0%	15	100,0%	97,7%
106.	Technikum, Bobowa, Długoszowskich 1	T.09	12	12	100,0%	12	100,0%	12	100,0%	100,0%
107.	Technikum, Bobowa, Długoszowskich 1	T.10	17	17	100,0%	17	100,0%	17	100,0%	74,2%
108.	Technikum, Bobowa, Długoszowskich 1	T.11	9	9	100,0%	9	100,0%	9	100,0%	96,6%
109.	Technikum, Bobowa, Długoszowskich 1	T.12	8	8	100,0%	8	100,0%	8	100,0%	97,8%
110.	Technikum, Bobowa, Długoszowskich 1	T.15	14	14	100,0%	12	85,7%	12	85,7%	65,5%

Lp.	Nazwa i adres szkoły	Oznaczenie kwalifikacji	Przystąpiło do obu części egzaminu po raz pierwszy	Zdało część pisemną		Zdało część praktyczną		Otrzymało świadectwo kwalifikacyjne		Srednia zdawalność w województwie
			liczba	liczba	%	liczba	%	liczba	%	%
111.	Szkoła Policealna Nr 1, Bobowa, Długoszowskich 1	E.13	2	0	0,0%	2	100,0%	0	0,0%	63,8%
112.	Technikum nr 2, Bobowa, Grunwaldzka 10	A.23	8	8	100,0%	8	100,0%	8	100,0%	91,5%
113.	Technikum nr 2, Bobowa, Grunwaldzka 10	A.36	10	10	100,0%	10	100,0%	10	100,0%	86,6%
114.	Technikum nr 2, Bobowa, Grunwaldzka 10	M.18	13	12	92,3%	13	100,0%	12	92,3%	97,7%
115.	Branżowa Szkoła I stopnia, Bobowa, Grunwaldzka 10	B.05	20	17	85,0%	18	90,0%	15	75,0%	84,9%
116.	Technikum, Bystra, Bystra 156	R.22	7	4	57,1%	0	0,0%	0	0,0%	52,5%
117.	Technikum, Bystra, Bystra 156	T.15	8	7	87,5%	2	25,0%	2	25,0%	65,5%
118.	Technikum Rolnicze, Hańczowa, Hańczowa 80	M.43	12	12	100,0%	12	100,0%	12	100,0%	90,8%
119.	Technikum Rolnicze, Hańczowa, Hańczowa 80	T.15	8	8	100,0%	6	75,0%	6	75,0%	65,5%
120.	Technikum, Czernichów, Rynek 17	R.09	49	38	77,6%	39	79,6%	36	73,5%	72,7%
121.	Technikum, Czernichów, Rynek 17	R.11	52	51	98,1%	43	82,7%	43	82,7%	82,0%
122.	Technikum, Czernichów, Rynek 17	R.19	13	13	100,0%	5	38,5%	5	38,5%	35,7%
123.	Technikum, Czernichów, Rynek 17	T.12	27	27	100,0%	25	92,6%	25	92,6%	97,8%
124.	Technikum, Krzeszowice, Krakowska 15	A.32	32	32	100,0%	31	96,9%	31	96,9%	76,7%
125.	Technikum, Krzeszowice, Krakowska 15	B.21	10	10	100,0%	10	100,0%	10	100,0%	95,8%
126.	Technikum, Krzeszowice, Krakowska 15	B.30	13	13	100,0%	9	69,2%	9	69,2%	81,7%
127.	Technikum, Krzeszowice, Krakowska 15	T.14	14	14	100,0%	13	92,9%	13	92,9%	90,8%
128.	Zasadnicza Szkoła Zawodowa, Krzeszowice, Krakowska 15	B.05	1	1	100,0%	1	100,0%	1	100,0%	84,9%
129.	Technikum, Skawina, Kopernika 13	A.32	28	28	100,0%	18	64,3%	18	64,3%	76,7%
130.	Technikum, Skawina, Kopernika 13	A.36	16	15	93,8%	15	93,8%	15	93,8%	86,6%
131.	Technikum, Skawina, Kopernika 13	E.03	12	10	83,3%	12	100,0%	10	83,3%	95,3%
132.	Technikum, Skawina, Kopernika 13	E.07	20	7	35,0%	19	95,0%	7	35,0%	69,3%
133.	Technikum, Skawina, Kopernika 13	E.14	31	17	54,8%	7	22,6%	7	22,6%	71,9%
134.	Technikum, Skawina, Kopernika 13	E.19	13	11	84,6%	9	69,2%	9	69,2%	65,6%
135.	Technikum, Skawina, Kopernika 13	E.24	14	6	42,9%	8	57,1%	4	28,6%	60,8%
136.	Technikum, Skawina, Kopernika 13	T.12	28	28	100,0%	28	100,0%	28	100,0%	97,8%
137.	Branżowa Szkoła I stopnia, Skawina, Kopernika 13	B.06	1	1	100,0%	1	100,0%	1	100,0%	57,1%
138.	Szkoła Branżowa I stopnia im. Stanisława Staszica w Świątkach Górnych, Świątki Górne, Bruchnalskiego 35	B.08	1	0	0,0%	1	100,0%	0	0,0%	16,7%
139.	Technikum, Giebułtów, Os. Szkolne 8	A.34	28	17	60,7%	9	32,1%	9	32,1%	46,8%
140.	Technikum, Giebułtów, Os. Szkolne 8	R.06	8	8	100,0%	4	50,0%	4	50,0%	78,9%
141.	Technikum, Giebułtów, Os. Szkolne 8	R.21	8	8	100,0%	4	50,0%	4	50,0%	76,7%
142.	Krakowska Szkoła Innowacji - Policealna Szkoła Zawodowa, Kraków, Dietla 70	R.09	38	36	94,7%	34	89,5%	33	86,8%	72,7%
143.	Krakowska Szkoła Innowacji - Policealna Szkoła Zawodowa, Kraków, Dietla 70	R.10	44	44	100,0%	44	100,0%	44	100,0%	95,9%
144.	Krakowska Szkoła Innowacji - Policealna Szkoła Zawodowa, Kraków, Dietla 70	R.11	7	7	100,0%	7	100,0%	7	100,0%	82,0%
145.	Szkoła Policealna, Giebułtów, Os. Szkolne 8	E.13	1	1	100,0%	1	100,0%	1	100,0%	63,8%
146.	Policealna Szkoła Zawodowa "Edukator" w Zabierzowie, Zabierzów, Kolejowa 15	Z.13	8	8	100,0%	4	50,0%	4	50,0%	54,9%
147.	Technikum, Limanowa, Piłsudskiego 81	A.22	12	12	100,0%	11	91,7%	11	91,7%	95,1%
148.	Technikum, Limanowa, Piłsudskiego 81	A.36	45	45	100,0%	45	100,0%	45	100,0%	86,6%
149.	Technikum, Limanowa, Piłsudskiego 81	B.18	54	54	100,0%	54	100,0%	54	100,0%	97,2%
150.	Technikum, Limanowa, Piłsudskiego 81	B.30	51	51	100,0%	47	92,2%	47	92,2%	81,7%
151.	Technikum, Limanowa, Piłsudskiego 81	B.36	16	16	100,0%	13	81,3%	13	81,3%	78,8%
152.	Technikum, Limanowa, Piłsudskiego 81	R.11	24	24	100,0%	23	95,8%	23	95,8%	82,0%
153.	Technikum, Limanowa, Piłsudskiego 81	T.12	11	11	100,0%	11	100,0%	11	100,0%	97,8%
154.	Technikum, Limanowa, Piłsudskiego 81	T.15	62	62	100,0%	52	83,9%	52	83,9%	65,5%

Lp.	Nazwa i adres szkoły	Oznaczenie kwalifikacji	Przystąpiło do obu części egzaminu po raz pierwszy	Zdało część pisemną		Zdało część praktyczną		Otrzymało świadectwo kwalifikacyjne		Srednia zdawalność w województwie
			liczba	liczba	%	liczba	%	liczba	%	%
155.	Technikum, Limanowa, Zygmunta Augusta 8	E.03	29	29	100,0%	29	100,0%	29	100,0%	95,3%
156.	Technikum, Limanowa, Zygmunta Augusta 8	E.07	18	16	88,9%	18	100,0%	16	88,9%	69,3%
157.	Technikum, Limanowa, Zygmunta Augusta 8	E.14	26	26	100,0%	25	96,2%	25	96,2%	71,9%
158.	Technikum, Limanowa, Zygmunta Augusta 8	E.19	18	15	83,3%	15	83,3%	13	72,2%	65,6%
159.	Technikum, Limanowa, Zygmunta Augusta 8	E.24	10	9	90,0%	9	90,0%	8	80,0%	60,8%
160.	Technikum, Limanowa, Zygmunta Augusta 8	M.18	31	31	100,0%	31	100,0%	31	100,0%	97,7%
161.	Technikum, Limanowa, Zygmunta Augusta 8	M.42	38	38	100,0%	38	100,0%	38	100,0%	93,0%
162.	Technikum, Limanowa, Zygmunta Augusta 8	M.44	8	7	87,5%	3	37,5%	3	37,5%	73,6%
163.	Technikum, Limanowa, Zygmunta Augusta 8	R.22	10	8	80,0%	6	60,0%	6	60,0%	52,5%
164.	Szkoła Policealna, Limanowa, Zygmunta Augusta 8	Z.13	13	13	100,0%	7	53,8%	7	53,8%	54,9%
165.	Technikum im. ks. prof. Józefa Tischnera w Limanowej, Limanowa, Jana Pawła II 42a	A.23	19	17	89,5%	14	73,7%	14	73,7%	91,5%
166.	Technikum im. ks. prof. Józefa Tischnera w Limanowej, Limanowa, Jana Pawła II 42a	A.27	34	34	100,0%	34	100,0%	34	100,0%	93,1%
167.	Technikum im. ks. prof. Józefa Tischnera w Limanowej, Limanowa, Jana Pawła II 42a	A.36	27	26	96,3%	27	100,0%	26	96,3%	86,6%
168.	Technikum im. ks. prof. Józefa Tischnera w Limanowej, Limanowa, Jana Pawła II 42a	B.30	29	29	100,0%	27	93,1%	27	93,1%	81,7%
169.	Technikum im. ks. prof. Józefa Tischnera w Limanowej, Limanowa, Jana Pawła II 42a	T.14	28	28	100,0%	24	85,7%	24	85,7%	90,8%
170.	Technikum im. św. Antoniego z Padwy, Mszana Dolna, Starowiejska 4	A.27	31	31	100,0%	30	96,8%	30	96,8%	93,1%
171.	Technikum im. św. Antoniego z Padwy, Mszana Dolna, Starowiejska 4	B.20	45	45	100,0%	45	100,0%	45	100,0%	100,0%
172.	Technikum im. św. Antoniego z Padwy, Mszana Dolna, Starowiejska 4	B.33	58	58	100,0%	53	91,4%	53	91,4%	75,0%
173.	Technikum im. św. Antoniego z Padwy, Mszana Dolna, Starowiejska 4	E.08	13	13	100,0%	13	100,0%	13	100,0%	88,0%
174.	Technikum im. św. Antoniego z Padwy, Mszana Dolna, Starowiejska 4	E.12	30	21	70,0%	23	76,7%	18	60,0%	59,6%
175.	Technikum im. św. Antoniego z Padwy, Mszana Dolna, Starowiejska 4	E.14	34	33	97,1%	22	64,7%	22	64,7%	71,9%
176.	Technikum im. św. Antoniego z Padwy, Mszana Dolna, Starowiejska 4	E.24	28	23	82,1%	27	96,4%	22	78,6%	60,8%
177.	Technikum im. św. Antoniego z Padwy, Mszana Dolna, Starowiejska 4	M.44	21	21	100,0%	16	76,2%	16	76,2%	73,6%
178.	Technikum, Mszana Dolna, Inż. J. Marka 2	A.36	18	17	94,4%	14	77,8%	14	77,8%	86,6%
179.	Technikum, Mszana Dolna, Inż. J. Marka 2	T.12	36	36	100,0%	36	100,0%	36	100,0%	97,8%
180.	Technikum, Mszana Dolna, Inż. J. Marka 2	T.15	23	23	100,0%	21	91,3%	21	91,3%	65,5%
181.	Technikum, Szczyrzyc, Szczyrzyc 84	T.15	18	18	100,0%	16	88,9%	16	88,9%	65,5%
182.	Technikum, Miechów, Raławicka 23	A.22	17	17	100,0%	17	100,0%	17	100,0%	95,1%
183.	Technikum, Miechów, Raławicka 23	A.36	50	42	84,0%	50	100,0%	42	84,0%	86,6%
184.	Technikum, Miechów, Raławicka 23	B.36	22	21	95,5%	20	90,9%	20	90,9%	78,8%
185.	Technikum, Miechów, Raławicka 23	T.15	25	25	100,0%	16	64,0%	16	64,0%	65,5%
186.	Technikum, Miechów, B. Prusa 2	E.16	33	31	93,9%	30	90,9%	28	84,8%	91,1%
187.	Technikum, Miechów, B. Prusa 2	M.42	31	30	96,8%	30	96,8%	30	96,8%	93,0%
188.	Technikum, Miechów, B. Prusa 2	M.43	17	17	100,0%	16	94,1%	16	94,1%	90,8%
189.	Technikum, Miechów, B. Prusa 2	T.12	25	25	100,0%	22	88,0%	22	88,0%	97,8%
190.	Technikum, Miechów, B. Prusa 2	T.15	30	29	96,7%	13	43,3%	13	43,3%	65,5%
191.	Szkoła Policealna, Miechów, B. Prusa 2	E.12	2	0	0,0%	2	100,0%	0	0,0%	59,6%
192.	Szkoła Policealna, Miechów, B. Prusa 2	E.13	1	1	100,0%	1	100,0%	1	100,0%	63,8%
193.	Technikum nr 1, Dobczyce, Szkolna 20A	A.23	10	10	100,0%	9	90,0%	9	90,0%	91,5%
194.	Technikum nr 1, Dobczyce, Szkolna 20A	B.18	10	10	100,0%	10	100,0%	10	100,0%	97,2%
195.	Technikum nr 1, Dobczyce, Szkolna 20A	B.30	16	15	93,8%	13	81,3%	13	81,3%	81,7%
196.	Technikum nr 1, Dobczyce, Szkolna 20A	E.03	17	17	100,0%	17	100,0%	17	100,0%	95,3%
197.	Technikum nr 1, Dobczyce, Szkolna 20A	E.07	7	3	42,9%	7	100,0%	3	42,9%	69,3%

Lp.	Nazwa i adres szkoły	Oznaczenie kwalifikacji	Przystąpiło do obu części egzaminu po raz pierwszy	Zdało część pisemną		Zdało część praktyczną		Otrzymało świadectwo kwalifikacyjne		Srednia zdawalność w województwie
			liczba	liczba	%	liczba	%	liczba	%	%
198.	Technikum nr 1, Dobczyce, Szkolna 20A	E.14	14	13	92,9%	14	100,0%	13	92,9%	71,9%
199.	Technikum nr 1, Dobczyce, Szkolna 20A	E.19	8	6	75,0%	6	75,0%	5	62,5%	65,6%
200.	Technikum nr 1, Dobczyce, Szkolna 20A	E.20	6	6	100,0%	3	50,0%	3	50,0%	75,9%
201.	Technikum nr 1, Dobczyce, Szkolna 20A	E.24	7	1	14,3%	0	0,0%	0	0,0%	60,8%
202.	Technikum nr 1, Dobczyce, Szkolna 20A	T.15	31	31	100,0%	13	41,9%	13	41,9%	65,5%
203.	Technikum nr 1, Dobczyce, Szkolna 20A	T.16	8	7	87,5%	5	62,5%	5	62,5%	75,8%
204.	Zasadnicza Szkoła Zawodowa nr 1, Dobczyce, Szkolna 20A	B.05	15	14	93,3%	14	93,3%	14	93,3%	84,9%
205.	Zasadnicza Szkoła Zawodowa nr 1, Dobczyce, Szkolna 20A	B.06	11	9	81,8%	11	100,0%	9	81,8%	57,1%
206.	Technikum, Lubień, Lubień 20	T.15	37	37	100,0%	19	51,4%	19	51,4%	65,5%
207.	Prywatne Technikum w Myślenicach, Myślenice, Kazimierza Wielkiego 53	T.15	13	13	100,0%	8	61,5%	8	61,5%	65,5%
208.	Szkoła Policealna Turystyki i Zdrowia w Myślenicach, Myślenice, Zdrojowa 18	Z.04	11	11	100,0%	10	90,9%	10	90,9%	95,9%
209.	Technikum Nr 1, Myślenice, Żeromskiego 17	A.22	22	22	100,0%	22	100,0%	22	100,0%	95,1%
210.	Technikum Nr 1, Myślenice, Żeromskiego 17	A.29	11	10	90,9%	8	72,7%	8	72,7%	89,7%
211.	Technikum Nr 1, Myślenice, Żeromskiego 17	A.36	63	61	96,8%	63	100,0%	61	96,8%	86,6%
212.	Technikum Nr 1, Myślenice, Żeromskiego 17	B.16	35	35	100,0%	35	100,0%	35	100,0%	100,0%
213.	Technikum Nr 1, Myślenice, Żeromskiego 17	B.30	44	44	100,0%	43	97,7%	43	97,7%	81,7%
214.	Technikum Nr 1, Myślenice, Żeromskiego 17	M.42	38	38	100,0%	35	92,1%	35	92,1%	93,0%
215.	Technikum Nr 1, Myślenice, Żeromskiego 17	M.44	24	22	91,7%	15	62,5%	15	62,5%	73,6%
216.	Branżowa Szkoła I Stopnia Nr 1, Myślenice, Żeromskiego 17	E.07	1	0	0,0%	1	100,0%	0	0,0%	69,3%
217.	Technikum Turystyczno-Gastronomiczne, Myślenice, Zdrojowa 18	T.06	36	36	100,0%	36	100,0%	36	100,0%	97,7%
218.	Technikum Turystyczno-Gastronomiczne, Myślenice, Zdrojowa 18	T.11	40	40	100,0%	40	100,0%	40	100,0%	96,6%
219.	Technikum Turystyczno-Gastronomiczne, Myślenice, Zdrojowa 18	T.12	30	30	100,0%	30	100,0%	30	100,0%	97,8%
220.	Technikum Turystyczno-Gastronomiczne, Myślenice, Zdrojowa 18	T.13	30	30	100,0%	30	100,0%	30	100,0%	87,5%
221.	Technikum Turystyczno-Gastronomiczne, Myślenice, Zdrojowa 18	T.14	31	31	100,0%	31	100,0%	31	100,0%	90,8%
222.	Technikum Turystyczno-Gastronomiczne, Myślenice, Zdrojowa 18	T.15	34	34	100,0%	29	85,3%	29	85,3%	65,5%
223.	Technikum Nr 2, Myślenice, 3-Maja 97b	A.27	19	18	94,7%	17	89,5%	16	84,2%	93,1%
224.	Technikum Nr 2, Myślenice, 3-Maja 97b	E.14	43	40	93,0%	35	81,4%	35	81,4%	71,9%
225.	Technikum Nr 2, Myślenice, 3-Maja 97b	T.15	27	27	100,0%	14	51,9%	14	51,9%	65,5%
226.	Technikum im. Karola Wojtyły w Sułkowicach, Sułkowice, Szkolna 34	E.03	8	8	100,0%	8	100,0%	8	100,0%	95,3%
227.	Technikum im. Karola Wojtyły w Sułkowicach, Sułkowice, Szkolna 34	E.19	17	13	76,5%	7	41,2%	6	35,3%	65,6%
228.	Technikum im. Karola Wojtyły w Sułkowicach, Sułkowice, Szkolna 34	T.12	9	9	100,0%	9	100,0%	9	100,0%	97,8%
229.	Technikum im. Karola Wojtyły w Sułkowicach, Sułkowice, Szkolna 34	T.15	15	14	93,3%	7	46,7%	7	46,7%	65,5%
230.	Technikum, Grybów, Armii Krajowej 19	A.35	13	13	100,0%	13	100,0%	13	100,0%	92,9%
231.	Technikum, Grybów, Armii Krajowej 19	A.36	17	17	100,0%	15	88,2%	15	88,2%	86,6%
232.	Technikum, Grybów, Armii Krajowej 19	M.18	19	19	100,0%	19	100,0%	19	100,0%	97,7%
233.	Technikum, Grybów, Armii Krajowej 19	M.42	24	24	100,0%	24	100,0%	24	100,0%	93,0%
234.	Technikum, Grybów, Armii Krajowej 19	T.06	24	23	95,8%	24	100,0%	23	95,8%	97,7%
235.	Technikum, Grybów, Armii Krajowej 19	T.10	10	10	100,0%	9	90,0%	9	90,0%	74,2%
236.	Technikum, Grybów, Armii Krajowej 19	T.15	21	21	100,0%	19	90,5%	19	90,5%	65,5%
237.	Technikum, Krynica-Zdrój, Nadbrzeżna 3	A.36	10	8	80,0%	10	100,0%	8	80,0%	86,6%
238.	Technikum, Krynica-Zdrój, Nadbrzeżna 3	B.16	19	19	100,0%	19	100,0%	19	100,0%	100,0%
239.	Technikum, Krynica-Zdrój, Nadbrzeżna 3	B.30	24	24	100,0%	24	100,0%	24	100,0%	81,7%

Lp.	Nazwa i adres szkoły	Oznaczenie kwalifikacji	Przystąpiło do obu części egzaminu po raz pierwszy	Zdało część pisemną		Zdało część praktyczną		Otrzymało świadectwo kwalifikacyjne		Srednia zdawalność w województwie
			liczba	liczba	%	liczba	%	liczba	%	%
240.	Technikum, Krynica-Zdrój, Nadbrzeżna 3	E.14	27	26	96,3%	20	74,1%	20	74,1%	71,9%
241.	Technikum, Krynica-Zdrój, Nadbrzeżna 3	T.12	13	13	100,0%	13	100,0%	13	100,0%	97,8%
242.	Technikum, Krynica-Zdrój, Nadbrzeżna 3	T.15	19	19	100,0%	16	84,2%	16	84,2%	65,5%
243.	Szkoła Branżowa I stopnia, Łącko, Łącko 26	E.08	4	2	50,0%	4	100,0%	2	50,0%	88,0%
244.	Technikum, Łącko, Łącko 26	A.35	19	17	89,5%	16	84,2%	15	78,9%	92,9%
245.	Technikum, Łącko, Łącko 26	A.36	11	11	100,0%	11	100,0%	11	100,0%	86,6%
246.	Technikum, Łącko, Łącko 26	B.18	22	21	95,5%	22	100,0%	21	95,5%	97,2%
247.	Technikum, Łącko, Łącko 26	B.30	17	17	100,0%	15	88,2%	15	88,2%	81,7%
248.	Technikum, Łącko, Łącko 26	T.06	20	18	90,0%	20	100,0%	18	90,0%	97,7%
249.	Technikum, Łącko, Łącko 26	T.15	18	18	100,0%	10	55,6%	10	55,6%	65,5%
250.	Technikum, Tęgorozę, św. Floriana 23	T.06	1	1	100,0%	1	100,0%	1	100,0%	97,7%
251.	Technikum, Tęgorozę, św. Floriana 23	T.12	11	11	100,0%	11	100,0%	11	100,0%	97,8%
252.	Technikum, Tęgorozę, św. Floriana 23	T.15	11	11	100,0%	6	54,5%	6	54,5%	65,5%
253.	Technikum w Złockiem z siedzibą w Muszynie, Muszyna, Rynek 13	T.06	23	23	100,0%	23	100,0%	23	100,0%	97,7%
254.	Technikum w Złockiem z siedzibą w Muszynie, Muszyna, Rynek 13	T.15	19	19	100,0%	19	100,0%	19	100,0%	65,5%
255.	Technikum, Nawojowa, Podkamienne 8	R.20	12	12	100,0%	12	100,0%	12	100,0%	100,0%
256.	Technikum, Nawojowa, Podkamienne 8	R.21	11	11	100,0%	10	90,9%	10	90,9%	76,7%
257.	Technikum, Nawojowa, Podkamienne 8	R.22	20	20	100,0%	18	90,0%	18	90,0%	52,5%
258.	Technikum, Nawojowa, Podkamienne 8	T.06	43	43	100,0%	43	100,0%	43	100,0%	97,7%
259.	Technikum, Nawojowa, Podkamienne 8	T.15	32	32	100,0%	23	71,9%	23	71,9%	65,5%
260.	Technikum, Stary Sącz, Daszyńskiego 15	A.36	11	10	90,9%	8	72,7%	8	72,7%	86,6%
261.	Technikum, Stary Sącz, Daszyńskiego 15	B.18	9	9	100,0%	9	100,0%	9	100,0%	97,2%
262.	Technikum, Stary Sącz, Daszyńskiego 15	B.22	16	16	100,0%	12	75,0%	12	75,0%	78,2%
263.	Technikum, Stary Sącz, Daszyńskiego 15	E.14	20	17	85,0%	7	35,0%	7	35,0%	71,9%
264.	Technikum, Stary Sącz, Daszyńskiego 15	R.14	25	22	88,0%	25	100,0%	22	88,0%	88,0%
265.	Technikum, Stary Sącz, Daszyńskiego 15	T.14	13	13	100,0%	10	76,9%	10	76,9%	90,8%
266.	Technikum, Stary Sącz, Daszyńskiego 15	T.15	28	26	92,9%	14	50,0%	14	50,0%	65,5%
267.	Technikum Nr 3 w Zespole Szkół Nr 1 im. Wł. Orkana w Nowym Targu, Nowy Targ, Słowackiego 13	A.12	12	12	100,0%	12	100,0%	12	100,0%	97,4%
268.	Technikum Nr 3 w Zespole Szkół Nr 1 im. Wł. Orkana w Nowym Targu, Nowy Targ, Słowackiego 13	A.25	22	22	100,0%	19	86,4%	19	86,4%	82,1%
269.	Technikum Nr 3 w Zespole Szkół Nr 1 im. Wł. Orkana w Nowym Targu, Nowy Targ, Słowackiego 13	A.27	10	10	100,0%	10	100,0%	10	100,0%	93,1%
270.	Technikum Nr 3 w Zespole Szkół Nr 1 im. Wł. Orkana w Nowym Targu, Nowy Targ, Słowackiego 13	A.49	13	13	100,0%	5	38,5%	5	38,5%	70,3%
271.	Technikum Nr 3 w Zespole Szkół Nr 1 im. Wł. Orkana w Nowym Targu, Nowy Targ, Słowackiego 13	A.55	12	12	100,0%	12	100,0%	12	100,0%	98,9%
272.	Technikum Nr 3 w Zespole Szkół Nr 1 im. Wł. Orkana w Nowym Targu, Nowy Targ, Słowackiego 13	E.14	26	21	80,8%	12	46,2%	12	46,2%	71,9%
273.	Technikum Nr 2, Nowy Targ, Kowaniec 125	A.35	41	41	100,0%	41	100,0%	41	100,0%	92,9%
274.	Technikum Nr 2, Nowy Targ, Kowaniec 125	A.36	47	45	95,7%	44	93,6%	44	93,6%	86,6%
275.	Technikum Nr 2, Nowy Targ, Kowaniec 125	T.12	41	41	100,0%	40	97,6%	40	97,6%	97,8%
276.	Technikum Nr 2, Nowy Targ, Kowaniec 125	T.14	18	18	100,0%	17	94,4%	17	94,4%	90,8%
277.	Technikum nr 1 w Zespole Szkół Technicznych i Placówek im. Stanisława Staszica w Nowym Targu, Nowy Targ, Wojska Polskiego 9	B.18	72	72	100,0%	72	100,0%	72	100,0%	97,2%

Lp.	Nazwa i adres szkoły	Oznaczenie kwalifikacji	Przystąpiło do obu części egzaminu po raz pierwszy	Zdało część pisemną		Zdało część praktyczną		Otrzymało świadectwo kwalifikacyjne		Srednia zdawalność w województwie
			liczba	liczba	%	liczba	%	liczba	%	%
278.	Technikum nr 1 w Zespole Szkół Technicznych i Placówek im. Stanisława Staszica w Nowym Targu, Nowy Targ, Wojska Polskiego 9	B.30	60	60	100,0%	50	83,3%	50	83,3%	81,7%
279.	Technikum nr 1 w Zespole Szkół Technicznych i Placówek im. Stanisława Staszica w Nowym Targu, Nowy Targ, Wojska Polskiego 9	B.36	24	24	100,0%	17	70,8%	17	70,8%	78,8%
280.	Technikum nr 1 w Zespole Szkół Technicznych i Placówek im. Stanisława Staszica w Nowym Targu, Nowy Targ, Wojska Polskiego 9	E.07	21	19	90,5%	21	100,0%	19	90,5%	69,3%
281.	Technikum nr 1 w Zespole Szkół Technicznych i Placówek im. Stanisława Staszica w Nowym Targu, Nowy Targ, Wojska Polskiego 9	E.16	19	16	84,2%	19	100,0%	16	84,2%	91,1%
282.	Technikum nr 1 w Zespole Szkół Technicznych i Placówek im. Stanisława Staszica w Nowym Targu, Nowy Targ, Wojska Polskiego 9	E.24	16	9	56,3%	10	62,5%	7	43,8%	60,8%
283.	Technikum nr 1 w Zespole Szkół Technicznych i Placówek im. Stanisława Staszica w Nowym Targu, Nowy Targ, Wojska Polskiego 9	M.18	26	24	92,3%	26	100,0%	24	92,3%	97,7%
284.	Technikum nr 1 w Zespole Szkół Technicznych i Placówek im. Stanisława Staszica w Nowym Targu, Nowy Targ, Wojska Polskiego 9	M.42	57	56	98,2%	54	94,7%	54	94,7%	93,0%
285.	Technikum nr 1 w Zespole Szkół Technicznych i Placówek im. Stanisława Staszica w Nowym Targu, Nowy Targ, Wojska Polskiego 9	R.22	9	9	100,0%	3	33,3%	3	33,3%	52,5%
286.	Branżowa Szkoła I Stopnia nr 1 w Zespole Szkół Technicznych i Placówek im. Stanisława Staszica w Nowym Targu, Nowy Targ, Wojska Polskiego 9	E.07	17	6	35,3%	14	82,4%	5	29,4%	69,3%
287.	Technikum, Nowy Targ, Kokoszków 71	R.11	26	26	100,0%	19	73,1%	19	73,1%	82,0%
288.	Technikum, Nowy Targ, Kokoszków 71	R.21	12	12	100,0%	9	75,0%	9	75,0%	76,7%
289.	Technikum, Nowy Targ, Kokoszków 71	R.22	16	15	93,8%	9	56,3%	9	56,3%	52,5%
290.	Technikum, Nowy Targ, Kokoszków 71	T.07	17	17	100,0%	15	88,2%	15	88,2%	82,4%
291.	Technikum, Nowy Targ, Kokoszków 71	T.08	4	4	100,0%	2	50,0%	2	50,0%	33,3%
292.	Technikum, Nowy Targ, Kokoszków 71	T.15	30	30	100,0%	24	80,0%	24	80,0%	65,5%
293.	Technikum, Nowy Targ, Kokoszków 71	T.16	14	10	71,4%	8	57,1%	7	50,0%	75,8%
294.	Policealna Szkoła Opieki Medycznej "ŻAK", Nowy Targ, Kościelna 20	Z.04	4	4	100,0%	4	100,0%	4	100,0%	95,9%
295.	Policealna Szkoła Aktywizacji Zawodowej "ŻAK" w Nowym Targu, Nowy Targ, Kościelna 20	A.36	13	7	53,8%	4	30,8%	3	23,1%	86,6%
296.	Policealna Szkoła Aktywizacji Zawodowej "ŻAK" w Nowym Targu, Nowy Targ, Kościelna 20	A.61	13	13	100,0%	8	61,5%	8	61,5%	57,6%
297.	Policealna Szkoła Aktywizacji Zawodowej "ŻAK" w Nowym Targu, Nowy Targ, Kościelna 20	Z.13	15	14	93,3%	6	40,0%	6	40,0%	54,9%
298.	Technikum, Jabłonka, Podhalańska 3	A.22	9	9	100,0%	9	100,0%	9	100,0%	95,1%
299.	Technikum, Jabłonka, Podhalańska 3	T.15	9	9	100,0%	5	55,6%	5	55,6%	65,5%
300.	Technikum, Krościenko nad Dunajcem, Jagiellońska 4	E.14	15	14	93,3%	12	80,0%	12	80,0%	71,9%
301.	Technikum, Krościenko nad Dunajcem, Jagiellońska 4	T.14	12	12	100,0%	11	91,7%	11	91,7%	90,8%
302.	Technikum, Krościenko nad Dunajcem, Jagiellońska 4	T.15	18	18	100,0%	13	72,2%	13	72,2%	65,5%

Lp.	Nazwa i adres szkoły	Oznaczenie kwalifikacji	Przystąpiło do obu części egzaminu po raz pierwszy	Zdało część pisemną		Zdało część praktyczną		Otrzymało świadectwo kwalifikacyjne		Srednia zdawalność w województwie
			liczba	liczba	%	liczba	%	liczba	%	%
303.	Technikum, Lipnica Wielka, Lipnica Wielka 523	B.18	18	18	100,0%	18	100,0%	18	100,0%	97,2%
304.	Technikum, Lipnica Wielka, Lipnica Wielka 523	B.30	20	19	95,0%	15	75,0%	15	75,0%	81,7%
305.	Technikum Informatyczne, Rabka-Zdrój, Kościuszki 9	E.12	1	0	0,0%	0	0,0%	0	0,0%	59,6%
306.	Branżowa Szkoła I Stopnia Nr 4, Olkusz, Legionów Polskich 1	B.05	14	12	85,7%	13	92,9%	11	78,6%	84,9%
307.	Prywatna Szkoła Policealna dla Dorosłych "Twoja-Szkoła" w Olkuszu, Olkusz, Żeromskiego 1	Z.13	8	8	100,0%	7	87,5%	7	87,5%	54,9%
308.	Technikum Nr 4, Olkusz, Legionów Polskich 1	A.23	16	16	100,0%	15	93,8%	15	93,8%	91,5%
309.	Technikum Nr 4, Olkusz, Legionów Polskich 1	B.18	16	14	87,5%	16	100,0%	14	87,5%	97,2%
310.	Technikum Nr 4, Olkusz, Legionów Polskich 1	B.30	22	21	95,5%	21	95,5%	20	90,9%	81,7%
311.	Technikum Nr 4, Olkusz, Legionów Polskich 1	B.33	1	1	100,0%	1	100,0%	1	100,0%	75,0%
312.	Technikum Nr 4, Olkusz, Legionów Polskich 1	T.12	22	22	100,0%	21	95,5%	21	95,5%	97,8%
313.	Technikum Nr 1 w Zespole Szkół Nr 1 im. St. Staszica, Olkusz, Górnicza 12	A.32	15	15	100,0%	14	93,3%	14	93,3%	76,7%
314.	Technikum Nr 1 w Zespole Szkół Nr 1 im. St. Staszica, Olkusz, Górnicza 12	B.36	11	11	100,0%	10	90,9%	10	90,9%	78,8%
315.	Technikum Nr 1 w Zespole Szkół Nr 1 im. St. Staszica, Olkusz, Górnicza 12	E.19	14	13	92,9%	14	100,0%	13	92,9%	65,6%
316.	Technikum Nr 1 w Zespole Szkół Nr 1 im. St. Staszica, Olkusz, Górnicza 12	E.20	15	15	100,0%	9	60,0%	9	60,0%	75,9%
317.	Technikum Nr 1 w Zespole Szkół Nr 1 im. St. Staszica, Olkusz, Górnicza 12	E.24	22	12	54,5%	15	68,2%	10	45,5%	60,8%
318.	Technikum Nr 1 w Zespole Szkół Nr 1 im. St. Staszica, Olkusz, Górnicza 12	M.18	1	1	100,0%	1	100,0%	1	100,0%	97,7%
319.	Technikum Nr 1 w Zespole Szkół Nr 1 im. St. Staszica, Olkusz, Górnicza 12	M.42	20	20	100,0%	19	95,0%	19	95,0%	93,0%
320.	Technikum Nr 1 w Zespole Szkół Nr 1 im. St. Staszica, Olkusz, Górnicza 12	M.44	10	9	90,0%	9	90,0%	8	80,0%	73,6%
321.	Technikum Nr 1 w Zespole Szkół Nr 1 im. St. Staszica, Olkusz, Górnicza 12	R.22	13	13	100,0%	7	53,8%	7	53,8%	52,5%
322.	Technikum Nr 3, Olkusz, F. Nullo 32	A.36	30	24	80,0%	27	90,0%	24	80,0%	86,6%
323.	Technikum Nr 3, Olkusz, F. Nullo 32	E.12	2	0	0,0%	2	100,0%	0	0,0%	59,6%
324.	Technikum Nr 3, Olkusz, F. Nullo 32	E.14	26	23	88,5%	7	26,9%	6	23,1%	71,9%
325.	Technikum Nr 3, Olkusz, F. Nullo 32	T.13	28	28	100,0%	24	85,7%	24	85,7%	87,5%
326.	Technikum Nr 3, Olkusz, F. Nullo 32	T.14	26	26	100,0%	22	84,6%	22	84,6%	90,8%
327.	Policealna Szkoła Informatyki "Żak", Oświęcim, Rynek Główny 3	E.13	6	6	100,0%	5	83,3%	5	83,3%	63,8%
328.	Policealna Szkoła Kosmetyczna "Żak", Oświęcim, Rynek Główny 3	A.61	17	17	100,0%	7	41,2%	7	41,2%	57,6%
329.	Policealna Szkoła Bezpieczeństwa i Higieny Pracy "Żak", Oświęcim, Rynek Główny 3	Z.13	9	9	100,0%	8	88,9%	8	88,9%	54,9%
330.	Technikum, Oświęcim, Obozowa 39	A.36	15	15	100,0%	15	100,0%	15	100,0%	86,6%
331.	Technikum, Oświęcim, Obozowa 39	R.22	15	13	86,7%	11	73,3%	10	66,7%	52,5%
332.	Technikum, Oświęcim, Obozowa 39	T.12	14	14	100,0%	14	100,0%	14	100,0%	97,8%
333.	Technikum, Oświęcim, Obozowa 39	T.14	12	12	100,0%	12	100,0%	12	100,0%	90,8%
334.	Technikum, Oświęcim, Obozowa 39	T.15	32	32	100,0%	24	75,0%	24	75,0%	65,5%
335.	Branżowa Szkoła I Stopnia, Oświęcim, Kościelna 6	B.05	7	5	71,4%	6	85,7%	5	71,4%	84,9%
336.	Technikum, Oświęcim, Bema 8	A.54	24	21	87,5%	17	70,8%	15	62,5%	61,5%

Lp.	Nazwa i adres szkoły	Oznaczenie kwalifikacji	Przystąpiło do obu części egzaminu po raz pierwszy	Zdało część pisemną		Zdało część praktyczną		Otrzymało świadectwo kwalifikacyjne		Średnia zdawalność w województwie
			liczba	liczba	%	liczba	%	liczba	%	
337.	Policealne Studium Zarządzania i Marketingu, Oświęcim, Wyzwolenia 3	Z.13	4	4	100,0%	0	0,0%	0	0,0%	54,9%
338.	Policealna Szkoła Centrum Nauki i Biznesu "Żak", Oświęcim, Rynek Główny 3	A.36	13	10	76,9%	4	30,8%	4	30,8%	86,6%
339.	Policealna Szkoła Centrum Nauki i Biznesu "Żak", Oświęcim, Rynek Główny 3	R.26	2	1	50,0%	1	50,0%	1	50,0%	92,5%
340.	Salezjańskie Publiczne Technikum, Oświęcim, Jagiełły 10	A.50	13	13	100,0%	6	46,2%	6	46,2%	70,8%
341.	Salezjańskie Publiczne Technikum, Oświęcim, Jagiełły 10	M.18	26	26	100,0%	26	100,0%	26	100,0%	97,7%
342.	Salezjańskie Publiczne Technikum, Oświęcim, Jagiełły 10	M.42	19	19	100,0%	19	100,0%	19	100,0%	93,0%
343.	Salezjańskie Publiczne Technikum, Oświęcim, Jagiełły 10	M.44	30	30	100,0%	29	96,7%	29	96,7%	73,6%
344.	Policealne Studium Medyczne w Oświęcimiu, Oświęcim, Wyzwolenia 3	Z.09	11	11	100,0%	10	90,9%	10	90,9%	95,5%
345.	Policealne Studium Medyczne w Oświęcimiu, Oświęcim, Wyzwolenia 3	Z.15	10	10	100,0%	10	100,0%	10	100,0%	97,6%
346.	Niepubliczna Szkoła Policealna dla Dorosłych "PRYMUS" w Oświęcimiu, Oświęcim, Leszczyńskiej 7	B.02	3	3	100,0%	3	100,0%	3	100,0%	90,4%
347.	Policealne Studium Zawodowe w Kętach Zakładu Doskonalenia Zawodowego w Katowicach, Kęty, Żwirki i Wigury 27B	Z.13	2	2	100,0%	1	50,0%	1	50,0%	54,9%
348.	Technikum, Kęty, Żwirki i Wigury 27A	E.14	26	23	88,5%	21	80,8%	19	73,1%	71,9%
349.	Technikum, Kęty, Żwirki i Wigury 27A	E.20	26	24	92,3%	20	76,9%	20	76,9%	75,9%
350.	Technikum, Kęty, Żwirki i Wigury 27A	T.12	21	21	100,0%	21	100,0%	21	100,0%	97,8%
351.	Technikum, Kęty, Żwirki i Wigury 27A	T.15	24	24	100,0%	14	58,3%	14	58,3%	65,5%
352.	Technikum, Zator, Kongresowa 11	E.14	15	12	80,0%	8	53,3%	7	46,7%	71,9%
353.	Technikum, Zator, Kongresowa 11	M.44	5	4	80,0%	4	80,0%	4	80,0%	73,6%
354.	Technikum, Zator, Kongresowa 11	T.14	15	15	100,0%	14	93,3%	14	93,3%	90,8%
355.	Technikum, Zator, Kongresowa 11	T.15	14	14	100,0%	1	7,1%	1	7,1%	65,5%
356.	Technikum, Piotrkowice Małe, Piotrkowice Małe 87D	A.32	12	12	100,0%	11	91,7%	11	91,7%	76,7%
357.	Technikum, Piotrkowice Małe, Piotrkowice Małe 87D	M.18	17	17	100,0%	17	100,0%	17	100,0%	97,7%
358.	Technikum, Piotrkowice Małe, Piotrkowice Małe 87D	M.42	10	10	100,0%	10	100,0%	10	100,0%	93,0%
359.	Technikum, Piotrkowice Małe, Piotrkowice Małe 87D	M.43	18	17	94,4%	18	100,0%	17	94,4%	90,8%
360.	Technikum, Piotrkowice Małe, Piotrkowice Małe 87D	R.06	11	11	100,0%	11	100,0%	11	100,0%	78,9%
361.	Technikum, Piotrkowice Małe, Piotrkowice Małe 87D	T.15	11	11	100,0%	2	18,2%	2	18,2%	65,5%
362.	Technikum, Proszowice, 3 Maja 107	A.36	15	14	93,3%	15	100,0%	14	93,3%	86,6%
363.	Technikum, Proszowice, 3 Maja 107	T.11	1	1	100,0%	0	0,0%	0	0,0%	96,6%
364.	Technikum, Proszowice, 3 Maja 107	T.12	11	11	100,0%	11	100,0%	11	100,0%	97,8%
365.	Technikum, Sucha Beskidzka, Spółdzielców 1	A.27	20	20	100,0%	20	100,0%	20	100,0%	93,1%
366.	Technikum, Sucha Beskidzka, Spółdzielców 1	A.32	8	8	100,0%	7	87,5%	7	87,5%	76,7%
367.	Technikum, Sucha Beskidzka, Spółdzielców 1	A.36	26	26	100,0%	26	100,0%	26	100,0%	86,6%
368.	Technikum, Sucha Beskidzka, Spółdzielców 1	E.14	13	11	84,6%	8	61,5%	7	53,8%	71,9%
369.	Technikum, Sucha Beskidzka, Spółdzielców 1	T.12	34	34	100,0%	34	100,0%	34	100,0%	97,8%
370.	Technikum, Sucha Beskidzka, Spółdzielców 1	T.14	13	13	100,0%	11	84,6%	11	84,6%	90,8%

Lp.	Nazwa i adres szkoły	Oznaczenie kwalifikacji	Przystąpiło do obu części egzaminu po raz pierwszy	Zdało część pisemną		Zdało część praktyczną		Otrzymało świadectwo kwalifikacyjne		Srednia zdawalność w województwie
			liczba	liczba	%	liczba	%	liczba	%	%
371.	Technikum, Sucha Beskidzka, Spółdzielców 1	T.15	56	56	100,0%	46	82,1%	46	82,1%	65,5%
372.	Technikum Nr 2, Sucha Beskidzka, Kościelna 5	B.18	25	25	100,0%	25	100,0%	25	100,0%	97,2%
373.	Technikum Nr 2, Sucha Beskidzka, Kościelna 5	B.30	22	22	100,0%	19	86,4%	19	86,4%	81,7%
374.	Technikum Nr 2, Sucha Beskidzka, Kościelna 5	E.03	50	50	100,0%	49	98,0%	49	98,0%	95,3%
375.	Technikum Nr 2, Sucha Beskidzka, Kościelna 5	E.14	20	19	95,0%	13	65,0%	13	65,0%	71,9%
376.	Technikum Nr 2, Sucha Beskidzka, Kościelna 5	E.19	42	38	90,5%	36	85,7%	35	83,3%	65,6%
377.	Technikum Nr 2, Sucha Beskidzka, Kościelna 5	E.24	21	15	71,4%	18	85,7%	12	57,1%	60,8%
378.	Beskidzkie Studium Medyczne, Sucha Beskidzka, Kościelna 5	A.61	6	6	100,0%	4	66,7%	4	66,7%	57,6%
379.	Beskidzkie Studium Medyczne, Sucha Beskidzka, Kościelna 5	A.62	2	2	100,0%	2	100,0%	2	100,0%	99,0%
380.	Beskidzkie Studium Medyczne, Sucha Beskidzka, Kościelna 5	Z.14	4	4	100,0%	4	100,0%	4	100,0%	96,0%
381.	Beskidzkie Studium Medyczne, Sucha Beskidzka, Kościelna 5	Z.15	3	2	66,7%	3	100,0%	2	66,7%	97,6%
382.	Technikum, Jordanów, Gen. Maczka 131	A.36	37	31	83,8%	32	86,5%	30	81,1%	86,6%
383.	Technikum, Jordanów, Gen. Maczka 131	B.18	45	43	95,6%	45	100,0%	43	95,6%	97,2%
384.	Technikum, Jordanów, Gen. Maczka 131	B.30	23	23	100,0%	23	100,0%	23	100,0%	81,7%
385.	Technikum, Jordanów, Gen. Maczka 131	T.13	36	36	100,0%	36	100,0%	36	100,0%	87,5%
386.	Technikum, Jordanów, Gen. Maczka 131	T.14	23	23	100,0%	22	95,7%	22	95,7%	90,8%
387.	Technikum, Maków Podhalański, Rynek 8	A.23	16	15	93,8%	15	93,8%	15	93,8%	91,5%
388.	Technikum, Maków Podhalański, Rynek 8	B.35	1	0	0,0%	0	0,0%	0	0,0%	50,0%
389.	Technikum, Maków Podhalański, Rynek 8	B.36	6	6	100,0%	1	16,7%	1	16,7%	78,8%
390.	Szkoła Policealna, Maków Podhalański, Rynek 8	A.61	1	1	100,0%	1	100,0%	1	100,0%	57,6%
391.	Technikum, Ciężkowice, Łuczkiwiczów 12	A.23	9	9	100,0%	8	88,9%	8	88,9%	91,5%
392.	Technikum, Ciężkowice, Łuczkiwiczów 12	E.14	6	6	100,0%	4	66,7%	4	66,7%	71,9%
393.	Technikum, Ciężkowice, Łuczkiwiczów 12	T.12	16	16	100,0%	15	93,8%	15	93,8%	97,8%
394.	Technikum, Ciężkowice, Łuczkiwiczów 12	T.15	18	18	100,0%	11	61,1%	11	61,1%	65,5%
395.	Technikum, Radłów, Biskupska 2A	A.22	7	7	100,0%	7	100,0%	7	100,0%	95,1%
396.	Technikum, Radłów, Biskupska 2A	T.15	8	8	100,0%	3	37,5%	3	37,5%	65,5%
397.	Technikum, Ryglice, Tarnowska 23	E.14	12	11	91,7%	9	75,0%	8	66,7%	71,9%
398.	Technikum, Ryglice, Tarnowska 23	T.15	15	15	100,0%	14	93,3%	14	93,3%	65,5%
399.	Technikum, Tuchów, Reymonta 19	E.14	7	6	85,7%	1	14,3%	1	14,3%	71,9%
400.	Technikum, Tuchów, Reymonta 19	M.42	19	17	89,5%	16	84,2%	16	84,2%	93,0%
401.	Technikum, Tuchów, Reymonta 19	T.12	11	11	100,0%	11	100,0%	11	100,0%	97,8%
402.	Technikum, Tuchów, Reymonta 19	T.15	25	25	100,0%	14	56,0%	14	56,0%	65,5%
403.	Technikum w Wojniczu, Wojnicz, Jagiellońska 17	A.32	15	15	100,0%	13	86,7%	13	86,7%	76,7%
404.	Technikum w Wojniczu, Wojnicz, Jagiellońska 17	T.12	9	9	100,0%	9	100,0%	9	100,0%	97,8%
405.	Technikum Zawodowe, Zakliczyn, Grabina 57	B.18	25	24	96,0%	25	100,0%	24	96,0%	97,2%
406.	Technikum Zawodowe, Zakliczyn, Grabina 57	B.30	25	25	100,0%	23	92,0%	23	92,0%	81,7%
407.	Technikum Zawodowe, Zakliczyn, Grabina 57	M.18	11	11	100,0%	10	90,9%	10	90,9%	97,7%
408.	Technikum Zawodowe, Zakliczyn, Grabina 57	M.42	13	12	92,3%	11	84,6%	11	84,6%	93,0%
409.	Technikum Zawodowe, Zakliczyn, Grabina 57	T.13	18	18	100,0%	18	100,0%	18	100,0%	87,5%

Lp.	Nazwa i adres szkoły	Oznaczenie kwalifikacji	Przystąpiło do obu części egzaminu po raz pierwszy	Zdało część pisemną		Zdało część praktyczną		Otrzymało świadectwo kwalifikacyjne		Srednia zdawalność w województwie
			liczba	liczba	%	liczba	%	liczba	%	%
410.	Technikum Zawodowe, Zakliczyn, Grabina 57	T.14	21	21	100,0%	20	95,2%	20	95,2%	90,8%
411.	Technikum Zawodowe, Zakliczyn, Grabina 57	T.15	35	34	97,1%	24	68,6%	24	68,6%	65,5%
412.	Branżowa Szkoła I Stopnia, Zakliczyn, Grabina 57	B.05	18	16	88,9%	16	88,9%	15	83,3%	84,9%
413.	Technikum, Żabno, Rynek 26	A.22	13	13	100,0%	13	100,0%	13	100,0%	95,1%
414.	Technikum, Żabno, Rynek 26	A.36	11	10	90,9%	11	100,0%	10	90,9%	86,6%
415.	Technikum, Żabno, Rynek 26	E.14	10	10	100,0%	4	40,0%	4	40,0%	71,9%
416.	Technikum, Żabno, Rynek 26	T.15	13	13	100,0%	8	61,5%	8	61,5%	65,5%
417.	Technikum Nr 2, Zakopane, Partyzantów 1/5	A.35	1	1	100,0%	0	0,0%	0	0,0%	92,9%
418.	Technikum Nr 2, Zakopane, Partyzantów 1/5	A.36	31	29	93,5%	31	100,0%	29	93,5%	86,6%
419.	Technikum Nr 2, Zakopane, Partyzantów 1/5	E.12	24	21	87,5%	21	87,5%	20	83,3%	59,6%
420.	Technikum Nr 2, Zakopane, Partyzantów 1/5	E.13	1	1	100,0%	0	0,0%	0	0,0%	63,8%
421.	Technikum Nr 2, Zakopane, Partyzantów 1/5	E.14	21	19	90,5%	11	52,4%	11	52,4%	71,9%
422.	Technikum Nr 2, Zakopane, Partyzantów 1/5	T.12	31	31	100,0%	28	90,3%	28	90,3%	97,8%
423.	Technikum Nr 2, Zakopane, Partyzantów 1/5	T.14	23	23	100,0%	22	95,7%	22	95,7%	90,8%
424.	Technikum Nr 2, Zakopane, Partyzantów 1/5	T.15	38	37	97,4%	16	42,1%	16	42,1%	65,5%
425.	Technikum nr 1, Zakopane, Krupówki 8	B.16	32	32	100,0%	32	100,0%	32	100,0%	100,0%
426.	Technikum nr 1, Zakopane, Krupówki 8	B.30	59	59	100,0%	48	81,4%	48	81,4%	81,7%
427.	Technikum nr 1, Zakopane, Krupówki 8	R.22	9	5	55,6%	1	11,1%	1	11,1%	52,5%
428.	Technikum nr 1 im. prof. Tadeusza Kotarbińskiego, Andrychów, Starowiejska 22a	A.29	22	22	100,0%	22	100,0%	22	100,0%	89,7%
429.	Technikum nr 1 im. prof. Tadeusza Kotarbińskiego, Andrychów, Starowiejska 22a	A.35	1	1	100,0%	1	100,0%	1	100,0%	92,9%
430.	Technikum nr 1 im. prof. Tadeusza Kotarbińskiego, Andrychów, Starowiejska 22a	A.36	24	18	75,0%	16	66,7%	16	66,7%	86,6%
431.	Technikum nr 1 im. prof. Tadeusza Kotarbińskiego, Andrychów, Starowiejska 22a	B.30	16	16	100,0%	1	6,3%	1	6,3%	81,7%
432.	Technikum nr 1 im. prof. Tadeusza Kotarbińskiego, Andrychów, Starowiejska 22a	E.14	25	25	100,0%	18	72,0%	18	72,0%	71,9%
433.	Technikum nr 1 im. prof. Tadeusza Kotarbińskiego, Andrychów, Starowiejska 22a	M.44	13	12	92,3%	9	69,2%	9	69,2%	73,6%
434.	Technikum nr 1 im. prof. Tadeusza Kotarbińskiego, Andrychów, Starowiejska 22a	T.14	29	29	100,0%	26	89,7%	26	89,7%	90,8%
435.	Technikum nr 2, Andrychów, Stefana Batorego 9	A.22	10	10	100,0%	10	100,0%	10	100,0%	95,1%
436.	Technikum nr 2, Andrychów, Stefana Batorego 9	A.23	11	11	100,0%	11	100,0%	11	100,0%	91,5%
437.	Technikum nr 2, Andrychów, Stefana Batorego 9	A.32	17	17	100,0%	13	76,5%	13	76,5%	76,7%
438.	Technikum nr 2, Andrychów, Stefana Batorego 9	T.12	19	19	100,0%	17	89,5%	17	89,5%	97,8%
439.	Niepubliczne Technikum w Andrychowie ZDZ w Katowicach, Andrychów, Rynek 12	A.30	2	2	100,0%	1	50,0%	1	50,0%	15,0%
440.	Niepubliczne Technikum w Andrychowie ZDZ w Katowicach, Andrychów, Rynek 12	A.31	1	1	100,0%	1	100,0%	1	100,0%	60,0%
441.	Niepubliczne Technikum w Andrychowie ZDZ w Katowicach, Andrychów, Rynek 12	A.32	15	15	100,0%	11	73,3%	11	73,3%	76,7%
442.	Branżowa Szkoła I Stopnia w Andrychowie Zakładu Doskonalenia Zawodowego w Katowicach, Andrychów, Rynek 12	B.05	6	6	100,0%	3	50,0%	3	50,0%	84,9%

Lp.	Nazwa i adres szkoły	Oznaczenie kwalifikacji	Przystąpiło do obu części egzaminu po raz pierwszy	Zdało część pisemną		Zdało część praktyczną		Otrzymało świadectwo kwalifikacyjne		Srednia zdawalność w województwie
			liczba	liczba	%	liczba	%	liczba	%	%
443.	Branżowa Szkoła I Stopnia w Andrychowie Zakładu Doskonalenia Zawodowego w Katowicach, Andrychów, Rynek 12	B.06	8	4	50,0%	8	100,0%	4	50,0%	57,1%
444.	Technikum, Kalwaria Zebrzydowska, Al. Jana Pawła II 3	A.08	9	9	100,0%	9	100,0%	9	100,0%	100,0%
445.	Technikum, Kalwaria Zebrzydowska, Al. Jana Pawła II 3	A.13	14	14	100,0%	14	100,0%	14	100,0%	94,4%
446.	Technikum, Kalwaria Zebrzydowska, Al. Jana Pawła II 3	A.26	12	12	100,0%	11	91,7%	11	91,7%	78,4%
447.	Technikum, Kalwaria Zebrzydowska, Al. Jana Pawła II 3	A.27	10	8	80,0%	9	90,0%	8	80,0%	93,1%
448.	Technikum, Kalwaria Zebrzydowska, Al. Jana Pawła II 3	A.35	7	7	100,0%	7	100,0%	7	100,0%	92,9%
449.	Technikum, Kalwaria Zebrzydowska, Al. Jana Pawła II 3	A.36	6	6	100,0%	6	100,0%	6	100,0%	86,6%
450.	Technikum, Kalwaria Zebrzydowska, Al. Jana Pawła II 3	A.50	16	16	100,0%	15	93,8%	15	93,8%	70,8%
451.	Technikum, Kalwaria Zebrzydowska, Al. Jana Pawła II 3	A.52	10	9	90,0%	1	10,0%	1	10,0%	10,0%
452.	Technikum, Kalwaria Zebrzydowska, Al. Jana Pawła II 3	T.14	13	13	100,0%	13	100,0%	13	100,0%	90,8%
453.	Technikum, Radocza, Dworska 8	A.32	9	9	100,0%	8	88,9%	8	88,9%	76,7%
454.	Technikum, Radocza, Dworska 8	A.55	11	11	100,0%	11	100,0%	11	100,0%	98,9%
455.	Technikum, Radocza, Dworska 8	M.18	11	11	100,0%	11	100,0%	11	100,0%	97,7%
456.	Technikum, Radocza, Dworska 8	M.42	15	13	86,7%	14	93,3%	12	80,0%	93,0%
457.	Technikum, Radocza, Dworska 8	M.43	18	16	88,9%	17	94,4%	15	83,3%	90,8%
458.	Technikum, Radocza, Dworska 8	T.15	12	12	100,0%	8	66,7%	8	66,7%	65,5%
459.	Niepubliczne Technikum w Wadowicach Zakładu Doskonalenia Zawodowego w Katowicach, Wadowice, Nadbrzeźna 25B	A.23	15	15	100,0%	14	93,3%	14	93,3%	91,5%
460.	Niepubliczne Technikum w Wadowicach Zakładu Doskonalenia Zawodowego w Katowicach, Wadowice, Nadbrzeźna 25B	A.32	24	24	100,0%	17	70,8%	17	70,8%	76,7%
461.	Branżowa Szkoła I Stopnia w Wadowicach Zakładu Doskonalenia Zawodowego w Katowicach, Wadowice, Nadbrzeźna 25b	B.05	2	2	100,0%	2	100,0%	2	100,0%	84,9%
462.	Centrum Kształcenia Zawodowego i Ustawicznego Nr 1 w Wadowicach Technikum Nr 2 im.ks. prof. Józefa Tischnera, Wadowice, Wojska Polskiego 13	A.22	22	22	100,0%	22	100,0%	22	100,0%	95,1%
463.	Centrum Kształcenia Zawodowego i Ustawicznego Nr 1 w Wadowicach Technikum Nr 2 im.ks. prof. Józefa Tischnera, Wadowice, Wojska Polskiego 13	A.27	28	28	100,0%	28	100,0%	28	100,0%	93,1%
464.	Centrum Kształcenia Zawodowego i Ustawicznego Nr 1 w Wadowicach Technikum Nr 2 im.ks. prof. Józefa Tischnera, Wadowice, Wojska Polskiego 13	A.36	29	29	100,0%	28	96,6%	28	96,6%	86,6%
465.	Centrum Kształcenia Zawodowego i Ustawicznego Nr 1 w Wadowicach Technikum Nr 2 im.ks. prof. Józefa Tischnera, Wadowice, Wojska Polskiego 13	T.12	30	30	100,0%	29	96,7%	29	96,7%	97,8%
466.	Centrum Kształcenia Zawodowego i Ustawicznego Nr 1 w Wadowicach Technikum Nr 2 im.ks. prof. Józefa Tischnera, Wadowice, Wojska Polskiego 13	T.15	49	49	100,0%	34	69,4%	34	69,4%	65,5%
467.	Technikum nr 3 im. ks. Jana Twardowskiego, Wadowice, Słowackiego 4	B.30	22	22	100,0%	22	100,0%	22	100,0%	81,7%
468.	Branżowa Szkoła I Stopnia nr 3 im. ks. Jana Twardowskiego, Wadowice, Słowackiego 4	B.06	2	1	50,0%	2	100,0%	1	50,0%	57,1%
469.	Technikum nr 1 im. ks. Stanisława Staszica, Wadowice, Zegadłowicza 36	E.06	15	15	100,0%	15	100,0%	15	100,0%	95,7%

Lp.	Nazwa i adres szkoły	Oznaczenie kwalifikacji	Przystąpiło do obu części egzaminu po raz pierwszy	Zdało część pisemną		Zdało część praktyczną		Otrzymało świadectwo kwalifikacyjne		Srednia zdawalność w województwie
			liczba	liczba	%	liczba	%	liczba	%	%
470.	Technikum nr 1 im. ks. Stanisława Staszica, Wadowice, Zegadłowicza 36	E.07	10	4	40,0%	9	90,0%	4	40,0%	69,3%
471.	Technikum nr 1 im. ks. Stanisława Staszica, Wadowice, Zegadłowicza 36	E.12	25	23	92,0%	23	92,0%	22	88,0%	59,6%
472.	Technikum nr 1 im. ks. Stanisława Staszica, Wadowice, Zegadłowicza 36	E.14	36	33	91,7%	30	83,3%	28	77,8%	71,9%
473.	Technikum nr 1 im. ks. Stanisława Staszica, Wadowice, Zegadłowicza 36	E.20	14	14	100,0%	9	64,3%	9	64,3%	75,9%
474.	Technikum nr 1 im. ks. Stanisława Staszica, Wadowice, Zegadłowicza 36	E.24	12	8	66,7%	10	83,3%	7	58,3%	60,8%
475.	Technikum nr 1 im. ks. Stanisława Staszica, Wadowice, Zegadłowicza 36	M.18	17	17	100,0%	17	100,0%	17	100,0%	97,7%
476.	Technikum nr 1 im. ks. Stanisława Staszica, Wadowice, Zegadłowicza 36	M.42	16	16	100,0%	15	93,8%	15	93,8%	93,0%
477.	Technikum w Gdowie, Gdów, Gdów 405	E.14	21	13	61,9%	19	90,5%	12	57,1%	71,9%
478.	Technikum, Niepołomice, Plac Kazimierza Wielkiego 1	A.36	6	5	83,3%	6	100,0%	5	83,3%	86,6%
479.	Technikum, Niepołomice, Plac Kazimierza Wielkiego 1	E.14	22	20	90,9%	15	68,2%	15	68,2%	71,9%
480.	Technikum, Niepołomice, Plac Kazimierza Wielkiego 1	T.14	11	11	100,0%	11	100,0%	11	100,0%	90,8%
481.	Technikum im. Edwarda Dembowskiego w Wieliczce, Wieliczka, Marszałka Józefa Piłsudskiego 105	A.35	68	68	100,0%	68	100,0%	68	100,0%	92,9%
482.	Technikum im. Edwarda Dembowskiego w Wieliczce, Wieliczka, Marszałka Józefa Piłsudskiego 105	A.36	68	67	98,5%	68	100,0%	67	98,5%	86,6%
483.	Technikum im. Edwarda Dembowskiego w Wieliczce, Wieliczka, Marszałka Józefa Piłsudskiego 105	E.14	37	35	94,6%	30	81,1%	30	81,1%	71,9%
484.	Technikum im. Edwarda Dembowskiego w Wieliczce, Wieliczka, Marszałka Józefa Piłsudskiego 105	T.12	25	25	100,0%	25	100,0%	25	100,0%	97,8%
485.	Technikum im. Edwarda Dembowskiego w Wieliczce, Wieliczka, Marszałka Józefa Piłsudskiego 105	T.13	2	2	100,0%	2	100,0%	2	100,0%	87,5%
486.	Technikum im. Edwarda Dembowskiego w Wieliczce, Wieliczka, Marszałka Józefa Piłsudskiego 105	T.14	31	31	100,0%	30	96,8%	30	96,8%	90,8%
487.	Technikum im. Edwarda Dembowskiego w Wieliczce, Wieliczka, Marszałka Józefa Piłsudskiego 105	T.15	33	33	100,0%	29	87,9%	29	87,9%	65,5%
488.	Technikum Budowlane Nr 1, Kraków, Szablowskiego 1	A.13	3	3	100,0%	2	66,7%	2	66,7%	94,4%
489.	Technikum Budowlane Nr 1, Kraków, Szablowskiego 1	A.50	3	3	100,0%	2	66,7%	2	66,7%	70,8%
490.	Technikum Budowlane Nr 1, Kraków, Szablowskiego 1	B.16	23	23	100,0%	23	100,0%	23	100,0%	100,0%
491.	Technikum Budowlane Nr 1, Kraków, Szablowskiego 1	B.26	8	8	100,0%	8	100,0%	8	100,0%	100,0%
492.	Technikum Budowlane Nr 1, Kraków, Szablowskiego 1	B.27	8	8	100,0%	7	87,5%	7	87,5%	77,8%
493.	Technikum Budowlane Nr 1, Kraków, Szablowskiego 1	B.30	18	18	100,0%	16	88,9%	16	88,9%	81,7%
494.	Technikum Budowlane Nr 1, Kraków, Szablowskiego 1	R.21	10	10	100,0%	10	100,0%	10	100,0%	76,7%
495.	Technikum Budowlane Nr 1, Kraków, Szablowskiego 1	R.22	8	8	100,0%	4	50,0%	4	50,0%	52,5%
496.	Branżowa Szkoła I stopnia nr 1, Kraków, Szablowskiego 1	B.05	8	7	87,5%	8	100,0%	7	87,5%	84,9%

Lp.	Nazwa i adres szkoły	Oznaczenie kwalifikacji	Przystąpiło do obu części egzaminu po raz pierwszy	Zdało część pisemną		Zdało część praktyczną		Otrzymało świadectwo kwalifikacyjne		Srednia zdawalność w województwie
			liczba	liczba	%	liczba	%	liczba	%	%
497.	Policealna Szkoła dla Dorosłych "COSINUS PLUS" w Krakowie, Kraków, Wilhelma "Wilka" Wyrwińskiego 1	A.36	35	34	97,1%	30	85,7%	29	82,9%	86,6%
498.	Policealna Szkoła dla Dorosłych "COSINUS PLUS" w Krakowie, Kraków, Wilhelma "Wilka" Wyrwińskiego 1	A.61	62	56	90,3%	47	75,8%	44	71,0%	57,6%
499.	Policealna Szkoła dla Dorosłych "COSINUS PLUS" w Krakowie, Kraków, Wilhelma "Wilka" Wyrwińskiego 1	A.62	18	18	100,0%	18	100,0%	18	100,0%	99,0%
500.	Policealna Szkoła dla Dorosłych "COSINUS PLUS" w Krakowie, Kraków, Wilhelma "Wilka" Wyrwińskiego 1	A.65	17	14	82,4%	15	88,2%	13	76,5%	85,4%
501.	Policealna Szkoła dla Dorosłych "COSINUS PLUS" w Krakowie, Kraków, Wilhelma "Wilka" Wyrwińskiego 1	A.68	8	8	100,0%	7	87,5%	7	87,5%	46,0%
502.	Policealna Szkoła dla Dorosłych "COSINUS PLUS" w Krakowie, Kraków, Wilhelma "Wilka" Wyrwińskiego 1	E.12	11	7	63,6%	9	81,8%	5	45,5%	59,6%
503.	Policealna Szkoła dla Dorosłych "COSINUS PLUS" w Krakowie, Kraków, Wilhelma "Wilka" Wyrwińskiego 1	E.13	28	27	96,4%	28	100,0%	27	96,4%	63,8%
504.	Policealna Szkoła dla Dorosłych "COSINUS PLUS" w Krakowie, Kraków, Wilhelma "Wilka" Wyrwińskiego 1	E.14	11	10	90,9%	7	63,6%	7	63,6%	71,9%
505.	Policealna Szkoła dla Dorosłych "COSINUS PLUS" w Krakowie, Kraków, Wilhelma "Wilka" Wyrwińskiego 1	E.15	3	3	100,0%	3	100,0%	3	100,0%	88,2%
506.	Policealna Szkoła dla Dorosłych "COSINUS PLUS" w Krakowie, Kraków, Wilhelma "Wilka" Wyrwińskiego 1	Z.01	8	8	100,0%	8	100,0%	8	100,0%	85,1%
507.	Faber - Niepubliczna Szkoła Policealna w Krakowie, Kraków, Karmelicka 43a/2	R.10	9	9	100,0%	9	100,0%	9	100,0%	95,9%
508.	Faber - Niepubliczna Szkoła Policealna w Krakowie, Kraków, Karmelicka 43a/2	R.11	10	10	100,0%	9	90,0%	9	90,0%	82,0%
509.	Faber - Niepubliczna Szkoła Policealna w Krakowie, Kraków, Karmelicka 43a/2	R.26	3	3	100,0%	3	100,0%	3	100,0%	92,5%
510.	Technikum Geodezji i Kształtowania Środowiska nr 12, Kraków, Lea 235	A.32	43	43	100,0%	30	69,8%	30	69,8%	76,7%
511.	Technikum Geodezji i Kształtowania Środowiska nr 12, Kraków, Lea 235	B.36	27	27	100,0%	25	92,6%	25	92,6%	78,8%
512.	Technikum Geodezji i Kształtowania Środowiska nr 12, Kraków, Lea 235	R.08	4	4	100,0%	4	100,0%	4	100,0%	100,0%
513.	Technikum Geodezji i Kształtowania Środowiska nr 12, Kraków, Lea 235	R.24	5	4	80,0%	3	60,0%	3	60,0%	50,0%
514.	Szkoła Policealna dla Dorosłych nr 14, Kraków, Lea 235	B.35	2	2	100,0%	2	100,0%	2	100,0%	50,0%
515.	NOVA Policealna Szkoła Zawodowa dla Dorosłych w Krakowie, Kraków, Szewska 14	A.36	3	3	100,0%	3	100,0%	3	100,0%	86,6%
516.	NOVA Policealna Szkoła Zawodowa dla Dorosłych w Krakowie, Kraków, Szewska 14	A.61	4	4	100,0%	4	100,0%	4	100,0%	57,6%
517.	NOVA Policealna Szkoła Zawodowa dla Dorosłych w Krakowie, Kraków, Szewska 14	A.62	1	1	100,0%	1	100,0%	1	100,0%	99,0%
518.	NOVA Policealna Szkoła Zawodowa dla Dorosłych w Krakowie, Kraków, Szewska 14	A.65	2	2	100,0%	2	100,0%	2	100,0%	85,4%
519.	NOVA Policealna Szkoła Zawodowa dla Dorosłych w Krakowie, Kraków, Szewska 14	E.12	2	1	50,0%	2	100,0%	1	50,0%	59,6%
520.	NOVA Policealna Szkoła Zawodowa dla Dorosłych w Krakowie, Kraków, Szewska 14	E.13	3	3	100,0%	3	100,0%	3	100,0%	63,8%
521.	NOVA Policealna Szkoła Zawodowa dla Dorosłych w Krakowie, Kraków, Szewska 14	R.26	1	1	100,0%	1	100,0%	1	100,0%	92,5%
522.	NOVA Policealna Szkoła Zawodowa dla Dorosłych w Krakowie, Kraków, Szewska 14	Z.13	10	10	100,0%	8	80,0%	8	80,0%	54,9%

Lp.	Nazwa i adres szkoły	Oznaczenie kwalifikacji	Przystąpiło do obu części egzaminu po raz pierwszy			Zdało część pisemną		Zdało część praktyczną		Otrzymało świadectwo kwalifikacyjne		Średnia zdawalność w województwie
			liczba	liczba	%	liczba	%	liczba	%	%		
523.	Technikum Poligraficzno-Medialne nr 20 im. Zenona Klemensiewiczza, Kraków, os. Tysiąclecia 38	A.25	21	20	95,2%	13	61,9%	13	61,9%	82,1%		
524.	Technikum Poligraficzno-Medialne nr 20 im. Zenona Klemensiewiczza, Kraków, os. Tysiąclecia 38	A.27	27	25	92,6%	27	100,0%	25	92,6%	93,1%		
525.	Technikum Poligraficzno-Medialne nr 20 im. Zenona Klemensiewiczza, Kraków, os. Tysiąclecia 38	A.40	7	7	100,0%	3	42,9%	3	42,9%	42,9%		
526.	Technikum Poligraficzno-Medialne nr 20 im. Zenona Klemensiewiczza, Kraków, os. Tysiąclecia 38	A.54	1	1	100,0%	1	100,0%	1	100,0%	61,5%		
527.	Technikum Poligraficzno-Medialne nr 20 im. Zenona Klemensiewiczza, Kraków, os. Tysiąclecia 38	A.55	39	39	100,0%	39	100,0%	39	100,0%	98,9%		
528.	Zaoczna Policealna Szkoła "Cosinus I", Kraków, os. Strusia 19	R.26	8	8	100,0%	8	100,0%	8	100,0%	92,5%		
529.	Zaoczna Policealna Szkoła "Cosinus I", Kraków, os. Strusia 19	Z.03	6	5	83,3%	1	16,7%	1	16,7%	11,1%		
530.	Zaoczna Policealna Szkoła "Cosinus I", Kraków, os. Strusia 19	Z.04	15	14	93,3%	15	100,0%	14	93,3%	95,9%		
531.	Zaoczna Policealna Szkoła "Cosinus I", Kraków, os. Strusia 19	Z.13	19	18	94,7%	15	78,9%	15	78,9%	54,9%		
532.	Technikum Ekonomiczno - Handlowe Nr 5, Kraków, os. Spółdzielcze 6	A.22	19	18	94,7%	15	78,9%	15	78,9%	95,1%		
533.	Technikum Ekonomiczno - Handlowe Nr 5, Kraków, os. Spółdzielcze 6	A.32	50	50	100,0%	35	70,0%	35	70,0%	76,7%		
534.	Technikum Ekonomiczno - Handlowe Nr 5, Kraków, os. Spółdzielcze 6	A.36	48	44	91,7%	44	91,7%	42	87,5%	86,6%		
535.	Technikum Ekonomiczno - Handlowe Nr 5, Kraków, os. Spółdzielcze 6	T.12	21	21	100,0%	21	100,0%	21	100,0%	97,8%		
536.	Technikum Ekonomiczno - Handlowe Nr 5, Kraków, os. Spółdzielcze 6	T.14	21	21	100,0%	19	90,5%	19	90,5%	90,8%		
537.	Policealna Szkoła Edukacji Europejskiej w Krakowie, Kraków, Centralna 39	T.07	11	11	100,0%	7	63,6%	7	63,6%	82,4%		
538.	Policealna Szkoła Edukacji Europejskiej w Krakowie, Kraków, Centralna 39	Z.13	15	15	100,0%	6	40,0%	6	40,0%	54,9%		
539.	Technikum Gastronomiczno-Hotelarskie nr 10 w Krakowie, Kraków, os. Złotej Jesieni 16	T.12	30	30	100,0%	30	100,0%	30	100,0%	97,8%		
540.	Technikum Gastronomiczno-Hotelarskie nr 10 w Krakowie, Kraków, os. Złotej Jesieni 16	T.15	91	90	98,9%	45	49,5%	45	49,5%	65,5%		
541.	Technikum nr 2 im. Studenckiego Komitetu Solidarności, Kraków, os. Szkolne 18	B.18	13	13	100,0%	13	100,0%	13	100,0%	97,2%		
542.	Technikum nr 2 im. Studenckiego Komitetu Solidarności, Kraków, os. Szkolne 18	B.30	13	13	100,0%	6	46,2%	6	46,2%	81,7%		
543.	Technikum nr 2 im. Studenckiego Komitetu Solidarności, Kraków, os. Szkolne 18	T.15	7	7	100,0%	2	28,6%	2	28,6%	65,5%		
544.	Technikum Elektryczne Nr 8, Kraków, osiedle Szkolne 26	E.03	14	10	71,4%	10	71,4%	9	64,3%	95,3%		
545.	Technikum Elektryczne Nr 8, Kraków, osiedle Szkolne 26	E.06	5	5	100,0%	5	100,0%	5	100,0%	95,7%		
546.	Technikum Elektryczne Nr 8, Kraków, osiedle Szkolne 26	E.07	18	10	55,6%	18	100,0%	10	55,6%	69,3%		
547.	Technikum Elektryczne Nr 8, Kraków, osiedle Szkolne 26	E.14	17	12	70,6%	8	47,1%	7	41,2%	71,9%		
548.	Technikum Elektryczne Nr 8, Kraków, osiedle Szkolne 26	E.19	10	6	60,0%	5	50,0%	4	40,0%	65,6%		
549.	Technikum Elektryczne Nr 8, Kraków, osiedle Szkolne 26	E.20	8	7	87,5%	5	62,5%	5	62,5%	75,9%		
550.	Technikum Elektryczne Nr 8, Kraków, osiedle Szkolne 26	E.24	12	2	16,7%	3	25,0%	0	0,0%	60,8%		

Lp.	Nazwa i adres szkoły	Oznaczenie kwalifikacji	Przystąpiło do obu części egzaminu po raz pierwszy	Zdało część pisemną		Zdało część praktyczną		Otrzymało świadectwo kwalifikacyjne		Srednia zdawalność w województwie
			liczba	liczba	%	liczba	%	liczba	%	%
551.	Technikum Mechaniczne Nr 17, Kraków, Szkolne 37	E.03	9	9	100,0%	8	88,9%	8	88,9%	95,3%
552.	Technikum Mechaniczne Nr 17, Kraków, Szkolne 37	M.18	27	25	92,6%	27	100,0%	25	92,6%	97,7%
553.	Technikum Mechaniczne Nr 17, Kraków, Szkolne 37	M.42	36	36	100,0%	32	88,9%	32	88,9%	93,0%
554.	Technikum Huty im. Tadeusza Sendzimira SA, Kraków, os. Złotej Jesieni 2	E.03	11	11	100,0%	10	90,9%	10	90,9%	95,3%
555.	Technikum Huty im. Tadeusza Sendzimira SA, Kraków, os. Złotej Jesieni 2	E.14	11	8	72,7%	1	9,1%	1	9,1%	71,9%
556.	Technikum Huty im. Tadeusza Sendzimira SA, Kraków, os. Złotej Jesieni 2	E.19	19	11	57,9%	18	94,7%	11	57,9%	65,6%
557.	Technikum Huty im. Tadeusza Sendzimira SA, Kraków, os. Złotej Jesieni 2	E.24	10	4	40,0%	6	60,0%	2	20,0%	60,8%
558.	Branżowa Szkoła I Stopnia Huty im. Tadeusza Sendzimira, Kraków, os. Złotej Jesieni 2	B.05	10	10	100,0%	9	90,0%	9	90,0%	84,9%
559.	Technikum PBP "Chemobudowa-Kraków" SA, Kraków, os. Urocze 13	B.20	10	10	100,0%	10	100,0%	10	100,0%	100,0%
560.	Technikum PBP "Chemobudowa-Kraków" SA, Kraków, os. Urocze 13	B.21	8	7	87,5%	8	100,0%	7	87,5%	95,8%
561.	Technikum PBP "Chemobudowa-Kraków" SA, Kraków, os. Urocze 13	B.22	6	6	100,0%	5	83,3%	5	83,3%	78,2%
562.	Technikum PBP "Chemobudowa-Kraków" SA, Kraków, os. Urocze 13	B.30	11	11	100,0%	10	90,9%	10	90,9%	81,7%
563.	Technikum PBP "Chemobudowa-Kraków" SA, Kraków, os. Urocze 13	M.18	7	7	100,0%	7	100,0%	7	100,0%	97,7%
564.	Technikum PBP "Chemobudowa-Kraków" SA, Kraków, os. Urocze 13	M.42	9	9	100,0%	8	88,9%	8	88,9%	93,0%
565.	Branżowa Szkoła I Stopnia PBP "Chemobudowa-Kraków" S.A., Kraków, os. Urocze 13	B.05	14	13	92,9%	13	92,9%	13	92,9%	84,9%
566.	Szkoła Policealna dla Dorosłych nr 10, Kraków, os. Szkolne 21	A.68	9	8	88,9%	9	100,0%	8	88,9%	46,0%
567.	Szkoła Policealna dla Dorosłych nr 10, Kraków, os. Szkolne 21	E.13	6	5	83,3%	2	33,3%	2	33,3%	63,8%
568.	Szkoła Policealna dla Dorosłych nr 10, Kraków, os. Szkolne 21	Z.13	9	9	100,0%	3	33,3%	3	33,3%	54,9%
569.	Szkoła Policealna Pracowników Służb Medycznych i Społecznych dla Dorosłych w Krakowie, Kraków, os. Teatralne 4a	M.14	21	20	95,2%	14	66,7%	13	61,9%	58,6%
570.	Technikum nr 16, Kraków, Al. Skrzyneckiego 12	A.23	12	12	100,0%	12	100,0%	12	100,0%	91,5%
571.	Technikum nr 16, Kraków, Al. Skrzyneckiego 12	A.32	12	12	100,0%	9	75,0%	9	75,0%	76,7%
572.	Technikum nr 16, Kraków, Al. Skrzyneckiego 12	M.18	20	18	90,0%	20	100,0%	18	90,0%	97,7%
573.	Technikum nr 16, Kraków, Al. Skrzyneckiego 12	M.42	18	17	94,4%	17	94,4%	17	94,4%	93,0%
574.	Krakowska Medyczna Szkoła Policealna im. St. Leszczyńskiej Nr 1, Kraków, Zamoyskiego 58	Z.17	30	30	100,0%	30	100,0%	30	100,0%	100,0%
575.	Krakowska Medyczna Szkoła Policealna im. St. Leszczyńskiej Nr 1, Kraków, Zamoyskiego 58	Z.21	19	19	100,0%	19	100,0%	19	100,0%	97,1%
576.	Szkoła Policealna "Canova", Kraków, Dembowskiego 12	A.61	5	5	100,0%	4	80,0%	4	80,0%	57,6%
577.	Szkoła Policealna "Canova", Kraków, Dembowskiego 12	R.26	7	6	85,7%	7	100,0%	6	85,7%	92,5%
578.	Technikum Gastronomiczne nr 11, Kraków, Zamoyskiego 6	T.06	70	70	100,0%	70	100,0%	70	100,0%	97,7%

Lp.	Nazwa i adres szkoły	Oznaczenie kwalifikacji	Przystąpiło do obu części egzaminu po raz pierwszy	Zdało część pisemną		Zdało część praktyczną		Otrzymało świadectwo kwalifikacyjne		Srednia zdawalność w województwie
			liczba	liczba	%	liczba	%	liczba	%	%
579.	Technikum Gastronomiczne nr 11, Kraków, Zamoyskiego 6	T.15	72	72	100,0%	58	80,6%	58	80,6%	65,5%
580.	Technikum Nr 26, Kraków, Tyniecka 6	A.24	4	4	100,0%	4	100,0%	4	100,0%	100,0%
581.	Technikum Nr 26, Kraków, Tyniecka 6	E.11	7	7	100,0%	7	100,0%	7	100,0%	100,0%
582.	Technikum Nr 26, Kraków, Tyniecka 6	R.21	1	1	100,0%	0	0,0%	0	0,0%	76,7%
583.	Technikum Nr 26, Kraków, Tyniecka 6	S.04	2	2	100,0%	2	100,0%	2	100,0%	100,0%
584.	Technikum Nr 26, Kraków, Tyniecka 6	S.05	2	2	100,0%	2	100,0%	2	100,0%	100,0%
585.	Technikum Nr 26, Kraków, Tyniecka 6	Z.01	5	5	100,0%	5	100,0%	5	100,0%	85,1%
586.	Zasadnicza Szkoła Zawodowa nr 3, Kraków, Al. Skrzyneckiego 12	A.19	1	1	100,0%	1	100,0%	1	100,0%	83,3%
587.	Technikum Specjalne Nr 27, Kraków, Grochowa 19	E.03	7	2	28,6%	7	100,0%	2	28,6%	95,3%
588.	Technikum Specjalne Nr 27, Kraków, Grochowa 19	E.13	4	2	50,0%	2	50,0%	1	25,0%	63,8%
589.	Technikum Specjalne Nr 27, Kraków, Grochowa 19	E.19	3	0	0,0%	3	100,0%	0	0,0%	65,6%
590.	Technikum Specjalne Nr 27, Kraków, Grochowa 19	T.15	4	3	75,0%	0	0,0%	0	0,0%	65,5%
591.	Szkoła Policealna Specjalna nr 20 w Krakowie, Kraków, Grochowa 19	E.13	10	6	60,0%	5	50,0%	5	50,0%	63,8%
592.	Technikum Łączności nr 14, Kraków, Monte Cassino 31	E.02	29	23	79,3%	29	100,0%	23	79,3%	79,3%
593.	Technikum Łączności nr 14, Kraków, Monte Cassino 31	E.10	30	18	60,0%	30	100,0%	18	60,0%	60,0%
594.	Technikum Łączności nr 14, Kraków, Monte Cassino 31	E.14	141	141	100,0%	139	98,6%	139	98,6%	71,9%
595.	Technikum Łączności nr 14, Kraków, Monte Cassino 31	E.15	31	30	96,8%	28	90,3%	27	87,1%	88,2%
596.	Technikum Łączności nr 14, Kraków, Monte Cassino 31	E.16	33	33	100,0%	31	93,9%	31	93,9%	91,1%
597.	Technikum Łączności nr 14, Kraków, Monte Cassino 31	E.20	129	128	99,2%	120	93,0%	119	92,2%	75,9%
598.	Technikum Elektryczno - Elektroniczne Nr 7, Kraków, Kamieńskiego 49	B.22	22	22	100,0%	19	86,4%	19	86,4%	78,2%
599.	Technikum Elektryczno - Elektroniczne Nr 7, Kraków, Kamieńskiego 49	E.06	50	50	100,0%	50	100,0%	50	100,0%	95,7%
600.	Technikum Elektryczno - Elektroniczne Nr 7, Kraków, Kamieńskiego 49	E.07	34	30	88,2%	34	100,0%	30	88,2%	69,3%
601.	Technikum Elektryczno - Elektroniczne Nr 7, Kraków, Kamieńskiego 49	E.14	43	40	93,0%	28	65,1%	26	60,5%	71,9%
602.	Technikum Elektryczno - Elektroniczne Nr 7, Kraków, Kamieńskiego 49	E.20	50	42	84,0%	36	72,0%	35	70,0%	75,9%
603.	Technikum Elektryczno - Elektroniczne Nr 7, Kraków, Kamieńskiego 49	E.24	22	19	86,4%	21	95,5%	18	81,8%	60,8%
604.	Branżowa Szkoła I Stopnia nr 5, Kraków, Kamieńskiego 49	E.05	12	12	100,0%	12	100,0%	12	100,0%	100,0%
605.	Branżowa Szkoła I Stopnia nr 5, Kraków, Kamieńskiego 49	E.07	14	4	28,6%	13	92,9%	4	28,6%	69,3%
606.	Technikum Odzieżowe Nr 18, Kraków, Cechowa 57	A.12	8	8	100,0%	8	100,0%	8	100,0%	97,4%
607.	Technikum Odzieżowe Nr 18, Kraków, Cechowa 57	A.49	17	17	100,0%	16	94,1%	16	94,1%	70,3%
608.	Technikum Chemiczne i Ochrony Środowiska nr 3, Kraków, Krupnicza 44	A.56	17	17	100,0%	15	88,2%	15	88,2%	66,7%
609.	Technikum Chemiczne i Ochrony Środowiska nr 3, Kraków, Krupnicza 44	A.60	59	56	94,9%	59	100,0%	56	94,9%	86,6%
610.	Technikum Przemysłu Spożywczego Nr 22, im.św. Makymiliana Marii Kolbe, Kraków, Macieja Miechowity 6	T.06	1	0	0,0%	0	0,0%	0	0,0%	97,7%

Lp.	Nazwa i adres szkoły	Oznaczenie kwalifikacji	Przystąpiło do obu części egzaminu po raz pierwszy	Zdało część pisemną		Zdało część praktyczną		Otrzymało świadectwo kwalifikacyjne		Srednia zdawalność w województwie
			liczba	liczba	%	liczba	%	liczba	%	%
611.	Technikum Przemysłu Spożywczego Nr 22, im.św. Makymiliana Marii Kolbe, Kraków, Macieja Miechowity 6	T.10	5	5	100,0%	1	20,0%	1	20,0%	74,2%
612.	Technikum Przemysłu Spożywczego Nr 22, im.św. Makymiliana Marii Kolbe, Kraków, Macieja Miechowity 6	T.15	47	46	97,9%	26	55,3%	26	55,3%	65,5%
613.	Technikum Przemysłu Spożywczego Nr 22, im.św. Makymiliana Marii Kolbe, Kraków, Macieja Miechowity 6	T.16	9	7	77,8%	7	77,8%	6	66,7%	75,8%
614.	Technikum Ekonomiczno-Hotelarskie nr 4, Kraków, Kapucyńska 2	A.36	76	70	92,1%	65	85,5%	61	80,3%	86,6%
615.	Technikum Ekonomiczno-Hotelarskie nr 4, Kraków, Kapucyńska 2	T.12	71	71	100,0%	71	100,0%	71	100,0%	97,8%
616.	Technikum Ekonomiczno-Hotelarskie nr 4, Kraków, Kapucyńska 2	T.14	45	45	100,0%	45	100,0%	45	100,0%	90,8%
617.	Technikum TEB Edukacja, Kraków, Zacisze 8	A.23	8	8	100,0%	8	100,0%	8	100,0%	91,5%
618.	Technikum TEB Edukacja, Kraków, Zacisze 8	A.27	9	7	77,8%	8	88,9%	7	77,8%	93,1%
619.	Technikum TEB Edukacja, Kraków, Zacisze 8	E.14	13	13	100,0%	11	84,6%	11	84,6%	71,9%
620.	Technikum TEB Edukacja, Kraków, Zacisze 8	T.13	1	1	100,0%	0	0,0%	0	0,0%	87,5%
621.	Technikum TEB Edukacja, Kraków, Zacisze 8	T.14	7	7	100,0%	6	85,7%	6	85,7%	90,8%
622.	Technikum Ekonomiczne i Elektroniczne nr 23, Kraków, Rzeźnicza 4	A.22	11	11	100,0%	7	63,6%	7	63,6%	95,1%
623.	Technikum Ekonomiczne i Elektroniczne nr 23, Kraków, Rzeźnicza 4	A.31	1	1	100,0%	1	100,0%	1	100,0%	60,0%
624.	Technikum Ekonomiczne i Elektroniczne nr 23, Kraków, Rzeźnicza 4	A.32	20	20	100,0%	13	65,0%	13	65,0%	76,7%
625.	Technikum Ekonomiczne i Elektroniczne nr 23, Kraków, Rzeźnicza 4	A.36	17	13	76,5%	15	88,2%	13	76,5%	86,6%
626.	Technikum Ekonomiczne i Elektroniczne nr 23, Kraków, Rzeźnicza 4	T.13	1	1	100,0%	1	100,0%	1	100,0%	87,5%
627.	Technikum Ekonomiczne i Elektroniczne nr 23, Kraków, Rzeźnicza 4	T.14	10	9	90,0%	7	70,0%	7	70,0%	90,8%
628.	Gloker Niepubliczna Szkoła Policealna, Kraków, Szlak 32/1	A.36	10	9	90,0%	6	60,0%	6	60,0%	86,6%
629.	Gloker Niepubliczna Szkoła Policealna, Kraków, Szlak 32/1	A.61	6	6	100,0%	2	33,3%	2	33,3%	57,6%
630.	Gloker Niepubliczna Szkoła Policealna, Kraków, Szlak 32/1	E.12	13	10	76,9%	13	100,0%	10	76,9%	59,6%
631.	Gloker Niepubliczna Szkoła Policealna, Kraków, Szlak 32/1	E.13	14	14	100,0%	13	92,9%	13	92,9%	63,8%
632.	Gloker Niepubliczna Szkoła Policealna, Kraków, Szlak 32/1	Z.01	13	12	92,3%	13	100,0%	12	92,3%	85,1%
633.	Gloker Niepubliczna Szkoła Policealna, Kraków, Szlak 32/1	Z.08	3	3	100,0%	3	100,0%	3	100,0%	100,0%
634.	Gloker Niepubliczna Szkoła Policealna, Kraków, Szlak 32/1	Z.13	4	4	100,0%	4	100,0%	4	100,0%	54,9%
635.	Policealna Szkoła Centrum Nauki i Biznesu ŻAK w Krakowie, Kraków, Batorego 25	A.36	13	11	84,6%	8	61,5%	8	61,5%	86,6%
636.	Policealna Szkoła Centrum Nauki i Biznesu ŻAK w Krakowie, Kraków, Batorego 25	A.63	10	10	100,0%	2	20,0%	2	20,0%	29,6%
637.	Policealna Szkoła Centrum Nauki i Biznesu ŻAK w Krakowie, Kraków, Batorego 25	A.65	14	14	100,0%	13	92,9%	13	92,9%	85,4%
638.	Policealna Szkoła Centrum Nauki i Biznesu ŻAK w Krakowie, Kraków, Batorego 25	A.66	2	2	100,0%	2	100,0%	2	100,0%	100,0%
639.	Policealna Szkoła Centrum Nauki i Biznesu ŻAK w Krakowie, Kraków, Batorego 25	A.67	2	2	100,0%	1	50,0%	1	50,0%	50,0%

Lp.	Nazwa i adres szkoły	Oznaczenie kwalifikacji	Przystąpiło do obu części egzaminu po raz pierwszy	Zdało część pisemną		Zdało część praktyczną		Otrzymało świadectwo kwalifikacyjne		Srednia zdawalność w województwie
			liczba	liczba	%	liczba	%	liczba	%	%
640.	Policealna Szkoła Centrum Nauki i Biznesu ŻAK w Krakowie, Kraków, Batorego 25	A.68	6	5	83,3%	6	100,0%	5	83,3%	46,0%
641.	Prywatna Policealna Szkoła Usług Kosmetycznych "ŻAK" dla Dorosłych Zaoczna, Kraków, Batorego 25	A.61	18	17	94,4%	11	61,1%	11	61,1%	57,6%
642.	Prywatna Policealna Szkoła Informatyki dla Dorosłych "ŻAK", Kraków, Batorego 25	E.12	5	1	20,0%	0	0,0%	0	0,0%	59,6%
643.	Prywatna Policealna Szkoła Informatyki dla Dorosłych "ŻAK", Kraków, Batorego 25	E.13	4	3	75,0%	1	25,0%	1	25,0%	63,8%
644.	Prywatna Policealna Szkoła Informatyki dla Dorosłych "ŻAK", Kraków, Batorego 25	E.14	2	2	100,0%	0	0,0%	0	0,0%	71,9%
645.	Technikum Kształtowania Środowiska Nr 24, Kraków, Brzozowa 5	E.12	1	0	0,0%	1	100,0%	0	0,0%	59,6%
646.	Szkoła Policealna Dla Dorosłych nr 12, Kraków, Brzozowa 5	M.08	8	8	100,0%	8	100,0%	8	100,0%	100,0%
647.	Technikum Inżynierii Środowiska nr 13, Kraków, Ułanów 9	A.23	17	16	94,1%	17	100,0%	16	94,1%	91,5%
648.	Technikum Inżynierii Środowiska nr 13, Kraków, Ułanów 9	A.27	19	17	89,5%	17	89,5%	16	84,2%	93,1%
649.	Technikum Inżynierii Środowiska nr 13, Kraków, Ułanów 9	B.21	18	17	94,4%	18	100,0%	17	94,4%	95,8%
650.	Technikum Inżynierii Środowiska nr 13, Kraków, Ułanów 9	B.22	13	12	92,3%	8	61,5%	8	61,5%	78,2%
651.	Technikum Inżynierii Środowiska nr 13, Kraków, Ułanów 9	R.18	7	7	100,0%	6	85,7%	6	85,7%	85,7%
652.	Technikum Inżynierii Środowiska nr 13, Kraków, Ułanów 9	R.22	30	28	93,3%	16	53,3%	16	53,3%	52,5%
653.	Technikum Inżynierii Środowiska nr 13, Kraków, Ułanów 9	R.23	8	7	87,5%	6	75,0%	6	75,0%	66,7%
654.	Technikum Inżynierii Środowiska nr 13, Kraków, Ułanów 9	R.24	7	6	85,7%	3	42,9%	3	42,9%	50,0%
655.	Technikum Mechaniczne nr 30, Kraków, Podbrzezie 10	M.18	9	9	100,0%	9	100,0%	9	100,0%	97,7%
656.	Technikum Mechaniczne nr 30, Kraków, Podbrzezie 10	M.31	10	9	90,0%	0	0,0%	0	0,0%	0,0%
657.	Technikum Mechaniczne nr 30, Kraków, Podbrzezie 10	M.42	11	10	90,9%	10	90,9%	9	81,8%	93,0%
658.	Technikum Komunikacyjne nr 25, Kraków, Ułanów 3	A.32	83	83	100,0%	68	81,9%	68	81,9%	76,7%
659.	Technikum Komunikacyjne nr 25, Kraków, Ułanów 3	A.45	7	6	85,7%	0	0,0%	0	0,0%	0,0%
660.	Technikum Komunikacyjne nr 25, Kraków, Ułanów 3	E.03	21	21	100,0%	20	95,2%	20	95,2%	95,3%
661.	Technikum Komunikacyjne nr 25, Kraków, Ułanów 3	E.14	26	25	96,2%	16	61,5%	16	61,5%	71,9%
662.	Technikum Komunikacyjne nr 25, Kraków, Ułanów 3	E.19	23	9	39,1%	11	47,8%	8	34,8%	65,6%
663.	Technikum Komunikacyjne nr 25, Kraków, Ułanów 3	E.20	11	10	90,9%	8	72,7%	7	63,6%	75,9%
664.	Technikum Komunikacyjne nr 25, Kraków, Ułanów 3	M.18	16	15	93,8%	16	100,0%	15	93,8%	97,7%
665.	Technikum Komunikacyjne nr 25, Kraków, Ułanów 3	M.42	21	20	95,2%	20	95,2%	19	90,5%	93,0%
666.	Technikum Energetyczno-Elektroniczne nr 9 im. T. Kościuszki, Kraków, Loretańska 16	E.07	26	19	73,1%	24	92,3%	18	69,2%	69,3%
667.	Technikum Energetyczno-Elektroniczne nr 9 im. T. Kościuszki, Kraków, Loretańska 16	E.13	1	0	0,0%	0	0,0%	0	0,0%	63,8%
668.	Technikum Energetyczno-Elektroniczne nr 9 im. T. Kościuszki, Kraków, Loretańska 16	E.14	88	88	100,0%	78	88,6%	78	88,6%	71,9%
669.	Technikum Energetyczno-Elektroniczne nr 9 im. T. Kościuszki, Kraków, Loretańska 16	E.20	74	71	95,9%	61	82,4%	60	81,1%	75,9%

Lp.	Nazwa i adres szkoły	Oznaczenie kwalifikacji	Przystąpiło do obu części egzaminu po raz pierwszy	Zdało część pisemną		Zdało część praktyczną		Otrzymało świadectwo kwalifikacyjne		Srednia zdawalność w województwie
			liczba	liczba	%	liczba	%	liczba	%	%
670.	Technikum Energetyczno-Elektroniczne nr 9 im. T. Kościuszki, Kraków, Loretańska 16	E.24	28	16	57,1%	22	78,6%	16	57,1%	60,8%
671.	Policealna Szkoła Architektury Krajobrazu "ŻAK" Zaoczna dla Dorosłych, Kraków, Batorego 25	R.26	4	4	100,0%	4	100,0%	4	100,0%	92,5%
672.	Technikum Mechaniczne Nr 15, Kraków, Al. Mickiewicza 5	E.03	46	46	100,0%	44	95,7%	44	95,7%	95,3%
673.	Technikum Mechaniczne Nr 15, Kraków, Al. Mickiewicza 5	E.19	69	41	59,4%	28	40,6%	23	33,3%	65,6%
674.	Technikum Mechaniczne Nr 15, Kraków, Al. Mickiewicza 5	M.18	66	66	100,0%	66	100,0%	66	100,0%	97,7%
675.	Technikum Mechaniczne Nr 15, Kraków, Al. Mickiewicza 5	M.42	80	77	96,3%	77	96,3%	74	92,5%	93,0%
676.	Technikum Mechaniczne Nr 15, Kraków, Al. Mickiewicza 5	M.44	15	15	100,0%	13	86,7%	13	86,7%	73,6%
677.	Atut Lider Kształcenia Policealna Szkoła Zawodowa w Krakowie, Kraków, Sławkowska 1	A.61	2	2	100,0%	0	0,0%	0	0,0%	57,6%
678.	Atut Lider Kształcenia Policealna Szkoła Zawodowa w Krakowie, Kraków, Sławkowska 1	A.63	2	1	50,0%	0	0,0%	0	0,0%	29,6%
679.	Atut Lider Kształcenia Policealna Szkoła Zawodowa w Krakowie, Kraków, Sławkowska 1	A.68	4	3	75,0%	2	50,0%	2	50,0%	46,0%
680.	Atut Lider Kształcenia Policealna Szkoła Zawodowa w Krakowie, Kraków, Sławkowska 1	E.13	1	1	100,0%	1	100,0%	1	100,0%	63,8%
681.	Atut Lider Kształcenia Policealna Szkoła Zawodowa w Krakowie, Kraków, Sławkowska 1	M.14	8	4	50,0%	8	100,0%	4	50,0%	58,6%
682.	Atut Lider Kształcenia Policealna Szkoła Zawodowa w Krakowie, Kraków, Sławkowska 1	R.26	1	1	100,0%	1	100,0%	1	100,0%	92,5%
683.	Policealna Szkoła Bezpieczeństwa i Higieny Pracy O'Chikara, Kraków, Nowaczyńskiego 2	Z.13	9	9	100,0%	3	33,3%	3	33,3%	54,9%
684.	Szkoła Zdrowia i Urody, Kraków, Szpitalna 38/5	Z.17	24	24	100,0%	24	100,0%	24	100,0%	100,0%
685.	Szkoła Zdrowia i Urody, Kraków, Szpitalna 38/5	Z.19	11	11	100,0%	11	100,0%	11	100,0%	90,0%
686.	Szkoła Zdrowia i Urody, Kraków, Szpitalna 38/5	Z.21	11	10	90,9%	11	100,0%	10	90,9%	97,1%
687.	Policealna Szkoła Bezpieczeństwa i Higieny Pracy dla Dorosłych "ŻAK", Kraków, Batorego 25	Z.13	12	12	100,0%	4	33,3%	4	33,3%	54,9%
688.	Policealna Szkoła Logistyki Dla Dorosłych "Żak" Zaoczna, Kraków, Batorego 25	A.33	1	1	100,0%	1	100,0%	1	100,0%	100,0%
689.	Policealna Szkoła Logistyki Dla Dorosłych "Żak" Zaoczna, Kraków, Batorego 25	A.34	4	4	100,0%	3	75,0%	3	75,0%	46,8%
690.	Policealna Szkoła TEB Edukacja, Kraków, Szpitalna 38/5	A.36	8	7	87,5%	6	75,0%	5	62,5%	86,6%
691.	Policealna Szkoła TEB Edukacja, Kraków, Szpitalna 38/5	A.62	21	21	100,0%	21	100,0%	21	100,0%	99,0%
692.	Policealna Szkoła TEB Edukacja, Kraków, Szpitalna 38/5	A.68	6	6	100,0%	3	50,0%	3	50,0%	46,0%
693.	Policealna Szkoła TEB Edukacja, Kraków, Szpitalna 38/5	E.12	4	2	50,0%	4	100,0%	2	50,0%	59,6%
694.	Policealna Szkoła TEB Edukacja, Kraków, Szpitalna 38/5	E.13	18	17	94,4%	14	77,8%	14	77,8%	63,8%
695.	Policealna Szkoła TEB Edukacja, Kraków, Szpitalna 38/5	Z.01	11	10	90,9%	11	100,0%	10	90,9%	85,1%

Lp.	Nazwa i adres szkoły	Oznaczenie kwalifikacji	Przystąpiło do obu części egzaminu po raz pierwszy	Zdało część pisemną		Zdało część praktyczną		Otrzymało świadectwo kwalifikacyjne		Srednia zdawalność w województwie
			liczba	liczba	%	liczba	%	liczba	%	%
696.	Policealna Szkoła TEB Edukacja, Kraków, Szpitalna 38/5	Z.11	16	16	100,0%	15	93,8%	15	93,8%	93,8%
697.	Policealna Szkoła TEB Edukacja, Kraków, Szpitalna 38/5	Z.13	17	17	100,0%	13	76,5%	13	76,5%	54,9%
698.	Policealna Szkoła TEB Edukacja, Kraków, Szpitalna 38/5	Z.14	13	13	100,0%	13	100,0%	13	100,0%	96,0%
699.	Policealna Szkoła TEB Edukacja, Kraków, Szpitalna 38/5	Z.15	7	7	100,0%	7	100,0%	7	100,0%	97,6%
700.	Atut Lider Kształcenia Policealna Szkoła Medyczna dla Dorosłych w Krakowie, Kraków, Sławkowska 1	Z.04	2	2	100,0%	2	100,0%	2	100,0%	95,9%
701.	GoWork.pl Niepubliczna Szkoła Policealna w Krakowie, Kraków, Wielopole 18 B	A.61	1	1	100,0%	1	100,0%	1	100,0%	57,6%
702.	BLUE Policealna Szkoła Zawodowa dla Dorosłych w Krakowie, Kraków, Szewska 20/2	Z.13	1	1	100,0%	1	100,0%	1	100,0%	54,9%
703.	Policealna Szkoła dla Dorosłych SUKCES w Krakowie, Kraków, Karmelicka 1/3	A.61	1	1	100,0%	0	0,0%	0	0,0%	57,6%
704.	Policealna Szkoła dla Dorosłych SUKCES w Krakowie, Kraków, Karmelicka 1/3	A.62	4	4	100,0%	4	100,0%	4	100,0%	99,0%
705.	Policealna Szkoła dla Dorosłych SUKCES w Krakowie, Kraków, Karmelicka 1/3	R.09	5	3	60,0%	3	60,0%	3	60,0%	72,7%
706.	Policealna Szkoła dla Dorosłych SUKCES w Krakowie, Kraków, Karmelicka 1/3	R.10	6	6	100,0%	6	100,0%	6	100,0%	95,9%
707.	Policealna Szkoła dla Dorosłych SUKCES w Krakowie, Kraków, Karmelicka 1/3	R.11	3	3	100,0%	2	66,7%	2	66,7%	82,0%
708.	Policealna Szkoła dla Dorosłych SUKCES w Krakowie, Kraków, Karmelicka 1/3	R.26	1	1	100,0%	1	100,0%	1	100,0%	92,5%
709.	Medyczna Szkoła Policealna Sukces w Krakowie, Kraków, Karmelicka 1/3	Z.02	7	7	100,0%	7	100,0%	7	100,0%	100,0%
710.	Medyczna Szkoła Policealna Sukces w Krakowie, Kraków, Karmelicka 1/3	Z.15	11	11	100,0%	11	100,0%	11	100,0%	97,6%
711.	Niepubliczna Policealna Szkoła Medyczna Krakowskiej Spółdzielni Pracy "Oświata", Kraków, Wietora 9	Z.21	5	5	100,0%	5	100,0%	5	100,0%	97,1%
712.	Edukacja 4U - Policealna Szkoła w Krakowie, Kraków, Długa 48/5	A.36	3	2	66,7%	1	33,3%	1	33,3%	86,6%
713.	Edukacja 4U - Policealna Szkoła w Krakowie, Kraków, Długa 48/5	A.61	4	4	100,0%	2	50,0%	2	50,0%	57,6%
714.	Edukacja 4U - Policealna Szkoła w Krakowie, Kraków, Długa 48/5	A.62	3	3	100,0%	2	66,7%	2	66,7%	99,0%
715.	Edukacja 4U - Policealna Szkoła w Krakowie, Kraków, Długa 48/5	R.09	7	6	85,7%	6	85,7%	5	71,4%	72,7%
716.	Edukacja 4U - Policealna Szkoła w Krakowie, Kraków, Długa 48/5	R.10	7	7	100,0%	7	100,0%	7	100,0%	95,9%
717.	Lege Artis Niepubliczna Szkoła Policealna dla Dorosłych w Krakowie, Kraków, Brodowicza 3/5	A.36	2	2	100,0%	2	100,0%	2	100,0%	86,6%
718.	Niepubliczna Policealna Szkoła dla Dorosłych Creative, Kraków, Długa 46/3	A.61	4	4	100,0%	1	25,0%	1	25,0%	57,6%
719.	Niepubliczna Policealna Szkoła dla Dorosłych Creative, Kraków, Długa 46/3	R.26	2	2	100,0%	2	100,0%	2	100,0%	92,5%
720.	Prywatne Technikum Zawodowe, Nowy Sącz, Kochanowskiego 3	A.22	9	9	100,0%	8	88,9%	8	88,9%	95,1%
721.	Prywatne Technikum Zawodowe, Nowy Sącz, Kochanowskiego 3	A.23	27	27	100,0%	22	81,5%	22	81,5%	91,5%
722.	Prywatne Technikum Zawodowe, Nowy Sącz, Kochanowskiego 3	B.36	11	10	90,9%	9	81,8%	9	81,8%	78,8%
723.	Prywatne Technikum Zawodowe, Nowy Sącz, Kochanowskiego 3	M.42	8	8	100,0%	7	87,5%	7	87,5%	93,0%
724.	Prywatne Technikum Zawodowe, Nowy Sącz, Kochanowskiego 3	T.15	24	24	100,0%	7	29,2%	7	29,2%	65,5%

Lp.	Nazwa i adres szkoły	Oznaczenie kwalifikacji	Przystąpiło do obu części egzaminu po raz pierwszy	Zdało część pisemną		Zdało część praktyczną		Otrzymało świadectwo kwalifikacyjne		Srednia zdawalność w województwie
			liczba	liczba	%	liczba	%	liczba	%	%
725.	Technikum Gastronomiczno - Hotelarskie Siostr Niepokalanek im. Królowej Polski, Nowy Sącz, Poniatowskiego 7	T.15	6	6	100,0%	4	66,7%	4	66,7%	65,5%
726.	Technikum nr 8 im. inż. Tadeusza Tańskiego, Nowy Sącz, Rejtana 18	A.29	6	6	100,0%	5	83,3%	5	83,3%	89,7%
727.	Technikum nr 8 im. inż. Tadeusza Tańskiego, Nowy Sącz, Rejtana 18	A.32	21	21	100,0%	13	61,9%	13	61,9%	76,7%
728.	Technikum nr 8 im. inż. Tadeusza Tańskiego, Nowy Sącz, Rejtana 18	E.03	33	33	100,0%	33	100,0%	33	100,0%	95,3%
729.	Technikum nr 8 im. inż. Tadeusza Tańskiego, Nowy Sącz, Rejtana 18	E.19	32	30	93,8%	20	62,5%	19	59,4%	65,6%
730.	Technikum nr 8 im. inż. Tadeusza Tańskiego, Nowy Sącz, Rejtana 18	M.18	56	56	100,0%	56	100,0%	56	100,0%	97,7%
731.	Technikum nr 8 im. inż. Tadeusza Tańskiego, Nowy Sącz, Rejtana 18	M.42	63	63	100,0%	62	98,4%	62	98,4%	93,0%
732.	Technikum nr 8 im. inż. Tadeusza Tańskiego, Nowy Sącz, Rejtana 18	M.44	18	16	88,9%	4	22,2%	2	11,1%	73,6%
733.	Technikum dla Młodzieży TEB Edukacja w Nowym Sączu, Nowy Sącz, Wąsowiczów 10	A.25	8	8	100,0%	6	75,0%	6	75,0%	82,1%
734.	Technikum dla Młodzieży TEB Edukacja w Nowym Sączu, Nowy Sącz, Wąsowiczów 10	E.14	6	5	83,3%	2	33,3%	2	33,3%	71,9%
735.	Technikum dla Młodzieży TEB Edukacja w Nowym Sączu, Nowy Sącz, Wąsowiczów 10	R.09	8	8	100,0%	7	87,5%	7	87,5%	72,7%
736.	Technikum nr 1, Nowy Sącz, Jagiellońska 84	T.10	29	29	100,0%	20	69,0%	20	69,0%	74,2%
737.	Technikum nr 1, Nowy Sącz, Jagiellońska 84	T.12	26	26	100,0%	26	100,0%	26	100,0%	97,8%
738.	Technikum nr 1, Nowy Sącz, Jagiellońska 84	T.15	65	65	100,0%	40	61,5%	40	61,5%	65,5%
739.	Technikum nr 1, Nowy Sącz, Jagiellońska 84	T.16	31	30	96,8%	30	96,8%	29	93,5%	75,8%
740.	Policealna Szkoła Kosmetyki, Nowy Sącz, Lwowska 9	A.61	14	14	100,0%	10	71,4%	10	71,4%	57,6%
741.	Policealna Szkoła Prawa i Administracji w Unii Europejskiej, Nowy Sącz, Lwowska 9	A.68	5	4	80,0%	1	20,0%	1	20,0%	46,0%
742.	Technikum nr 2, Nowy Sącz, Podhalańska 38	T.14	19	19	100,0%	15	78,9%	15	78,9%	90,8%
743.	Policealna Szkoła Informatyki, Nowy Sącz, Lwowska 9	E.13	6	6	100,0%	4	66,7%	4	66,7%	63,8%
744.	Technikum nr 5 im. Zenona Adama Remiego, Nowy Sącz, Szwedzka 17	B.16	74	74	100,0%	74	100,0%	74	100,0%	100,0%
745.	Technikum nr 5 im. Zenona Adama Remiego, Nowy Sącz, Szwedzka 17	B.18	26	24	92,3%	26	100,0%	24	92,3%	97,2%
746.	Technikum nr 5 im. Zenona Adama Remiego, Nowy Sącz, Szwedzka 17	B.22	18	18	100,0%	17	94,4%	17	94,4%	78,2%
747.	Technikum nr 5 im. Zenona Adama Remiego, Nowy Sącz, Szwedzka 17	B.30	66	63	95,5%	36	54,5%	36	54,5%	81,7%
748.	Technikum, Nowy Sącz, Grodzka 34	A.27	27	27	100,0%	27	100,0%	27	100,0%	93,1%
749.	Technikum, Nowy Sącz, Grodzka 34	A.35	133	133	100,0%	131	98,5%	131	98,5%	92,9%
750.	Technikum, Nowy Sącz, Grodzka 34	A.36	86	84	97,7%	84	97,7%	82	95,3%	86,6%
751.	Technikum, Nowy Sącz, Grodzka 34	T.14	33	33	100,0%	33	100,0%	33	100,0%	90,8%
752.	Technikum nr 6, Nowy Sącz, Morawskiego 2	A.12	24	23	95,8%	24	100,0%	23	95,8%	97,4%
753.	Technikum nr 6, Nowy Sącz, Morawskiego 2	A.49	16	16	100,0%	14	87,5%	14	87,5%	70,3%
754.	Policealna Szkoła TEB Edukacja w Nowym Sączu, Nowy Sącz, Wąsowiczów 10	A.61	14	14	100,0%	9	64,3%	9	64,3%	57,6%
755.	Policealna Szkoła TEB Edukacja w Nowym Sączu, Nowy Sącz, Wąsowiczów 10	A.62	7	7	100,0%	7	100,0%	7	100,0%	99,0%
756.	Technikum nr 7, Nowy Sącz, Limanowskiego 4	E.03	63	63	100,0%	63	100,0%	63	100,0%	95,3%

Lp.	Nazwa i adres szkoły	Oznaczenie kwalifikacji	Przystąpiło do obu części egzaminu po raz pierwszy	Zdało część pisemną		Zdało część praktyczną		Otrzymało świadectwo kwalifikacyjne		Srednia zdawalność w województwie
			liczba	liczba	%	liczba	%	liczba	%	%
757.	Technikum nr 7, Nowy Sącz, Limanowskiego 4	E.07	28	24	85,7%	28	100,0%	24	85,7%	69,3%
758.	Technikum nr 7, Nowy Sącz, Limanowskiego 4	E.14	66	66	100,0%	63	95,5%	63	95,5%	71,9%
759.	Technikum nr 7, Nowy Sącz, Limanowskiego 4	E.16	35	35	100,0%	35	100,0%	35	100,0%	91,1%
760.	Technikum nr 7, Nowy Sącz, Limanowskiego 4	E.19	67	66	98,5%	65	97,0%	64	95,5%	65,6%
761.	Technikum nr 7, Nowy Sącz, Limanowskiego 4	E.20	31	31	100,0%	31	100,0%	31	100,0%	75,9%
762.	Technikum nr 7, Nowy Sącz, Limanowskiego 4	E.24	35	31	88,6%	35	100,0%	31	88,6%	60,8%
763.	Technikum nr 4 w Zespole Szkół nr 4 w Nowym Sączu, Nowy Sącz, Św. Ducha 6	A.23	24	24	100,0%	24	100,0%	24	100,0%	91,5%
764.	Technikum nr 4 w Zespole Szkół nr 4 w Nowym Sączu, Nowy Sącz, Św. Ducha 6	A.27	22	20	90,9%	19	86,4%	18	81,8%	93,1%
765.	Technikum nr 4 w Zespole Szkół nr 4 w Nowym Sączu, Nowy Sącz, Św. Ducha 6	E.14	33	32	97,0%	22	66,7%	22	66,7%	71,9%
766.	Technikum nr 4 w Zespole Szkół nr 4 w Nowym Sączu, Nowy Sącz, Św. Ducha 6	E.20	25	23	92,0%	19	76,0%	18	72,0%	75,9%
767.	Technikum nr 4 w Zespole Szkół nr 4 w Nowym Sączu, Nowy Sącz, Św. Ducha 6	E.23	19	19	100,0%	10	52,6%	10	52,6%	52,6%
768.	Policealna Szkoła Centrum Nauki i Biznesu "Żak", Nowy Sącz, Lwowska 9	R.26	7	7	100,0%	7	100,0%	7	100,0%	92,5%
769.	Policealna Szkoła Centrum Nauki i Biznesu "Żak", Nowy Sącz, Lwowska 9	Z.13	19	18	94,7%	8	42,1%	8	42,1%	54,9%
770.	Studium Medyczne TEB Edukacja w Nowym Sączu, Nowy Sącz, Wąsowiczów 10	Z.19	5	5	100,0%	5	100,0%	5	100,0%	90,0%
771.	Atut Lider Kształcenia Policealna Szkoła Zawodowa w Nowym Sączu, Nowy Sącz, Wyszyńskiego 1	A.68	4	4	100,0%	0	0,0%	0	0,0%	46,0%
772.	Atut Lider Kształcenia Policealna Szkoła Zawodowa w Nowym Sączu, Nowy Sącz, Wyszyńskiego 1	E.13	1	1	100,0%	1	100,0%	1	100,0%	63,8%
773.	Atut Lider Kształcenia Policealna Szkoła Zawodowa w Nowym Sączu, Nowy Sącz, Wyszyńskiego 1	Z.13	9	9	100,0%	4	44,4%	4	44,4%	54,9%
774.	Zaoczna Policealna Szkoła dla Dorosłych "Cosinus Plus" w Nowym Sączu, Nowy Sącz, Narutowicza 3	A.36	5	3	60,0%	3	60,0%	3	60,0%	86,6%
775.	Niepubliczne Technikum, Tarnów, ul. Mościckiego 27	A.23	4	4	100,0%	4	100,0%	4	100,0%	91,5%
776.	Niepubliczne Technikum, Tarnów, ul. Mościckiego 27	E.14	11	11	100,0%	8	72,7%	8	72,7%	71,9%
777.	Niepubliczne Technikum, Tarnów, ul. Mościckiego 27	T.15	4	4	100,0%	2	50,0%	2	50,0%	65,5%
778.	Branżowa Szkoła I stopnia Nr 5, Tarnów, Legionów 15	B.06	1	1	100,0%	1	100,0%	1	100,0%	57,1%
779.	Policealna Szkoła Informatyki "ŻAK", Tarnów, Mickiewicza 1/2	E.12	1	1	100,0%	1	100,0%	1	100,0%	59,6%
780.	Policealna Szkoła Informatyki "ŻAK", Tarnów, Mickiewicza 1/2	E.13	4	2	50,0%	1	25,0%	0	0,0%	63,8%
781.	Policealna Szkoła Informatyki "ŻAK", Tarnów, Mickiewicza 1/2	E.14	1	1	100,0%	0	0,0%	0	0,0%	71,9%
782.	Policealna Szkoła Centrum Nauki i Biznesu "ŻAK" w Tarnowie, Tarnów, Mickiewicza 1/2	R.26	8	6	75,0%	8	100,0%	6	75,0%	92,5%
783.	Policealna Szkoła Centrum Nauki i Biznesu "ŻAK" w Tarnowie, Tarnów, Mickiewicza 1/2	T.07	5	5	100,0%	5	100,0%	5	100,0%	82,4%
784.	Technikum Nr 9, Tarnów, Sanguszków 28	A.36	11	11	100,0%	11	100,0%	11	100,0%	86,6%
785.	Technikum Nr 9, Tarnów, Sanguszków 28	R.22	17	15	88,2%	8	47,1%	7	41,2%	52,5%
786.	Technikum Nr 9, Tarnów, Sanguszków 28	T.12	18	18	100,0%	17	94,4%	17	94,4%	97,8%

Lp.	Nazwa i adres szkoły	Oznaczenie kwalifikacji	Przystąpiło do obu części egzaminu po raz pierwszy	Zdało część pisemną		Zdało część praktyczną		Otrzymało świadectwo kwalifikacyjne		Srednia zdawalność w województwie
			liczba	liczba	%	liczba	%	liczba	%	%
787.	Technikum Nr 9, Tarnów, Sanguszków 28	T.14	17	17	100,0%	12	70,6%	12	70,6%	90,8%
788.	Technikum Nr 9, Tarnów, Sanguszków 28	T.15	13	13	100,0%	9	69,2%	9	69,2%	65,5%
789.	Technikum Nr 3, Tarnów, Gen. J. Bema 9/11	A.22	17	17	100,0%	17	100,0%	17	100,0%	95,1%
790.	Technikum Nr 3, Tarnów, Gen. J. Bema 9/11	A.36	36	36	100,0%	35	97,2%	35	97,2%	86,6%
791.	Technikum Nr 3, Tarnów, Gen. J. Bema 9/11	T.10	11	10	90,9%	4	36,4%	4	36,4%	74,2%
792.	Technikum Nr 3, Tarnów, Gen. J. Bema 9/11	T.11	28	28	100,0%	28	100,0%	28	100,0%	96,6%
793.	Technikum Nr 3, Tarnów, Gen. J. Bema 9/11	T.12	54	54	100,0%	54	100,0%	54	100,0%	97,8%
794.	Technikum Nr 3, Tarnów, Gen. J. Bema 9/11	T.15	77	77	100,0%	59	76,6%	59	76,6%	65,5%
795.	Policealna Szkoła Kosmetyki "ŻAK", Tarnów, Mickiewicza 1/2	A.61	24	21	87,5%	7	29,2%	7	29,2%	57,6%
796.	Policealna Szkoła Kosmetyki "ŻAK", Tarnów, Mickiewicza 1/2	A.62	6	6	100,0%	6	100,0%	6	100,0%	99,0%
797.	Policealna Szkoła Rachunkowości "ŻAK", Tarnów, Mickiewicza 1/2	A.36	5	1	20,0%	1	20,0%	1	20,0%	86,6%
798.	Policealna Szkoła Rachunkowości "ŻAK", Tarnów, Mickiewicza 1/2	A.65	7	6	85,7%	7	100,0%	6	85,7%	85,4%
799.	Policealna Szkoła Prawa i Administracji "ŻAK", Tarnów, Mickiewicza 1/2	A.68	9	9	100,0%	3	33,3%	3	33,3%	46,0%
800.	Technikum Nr 2 w Tarnowie, Tarnów, Kwiatkowskiego 21	A.32	32	32	100,0%	19	59,4%	19	59,4%	76,7%
801.	Technikum Nr 2 w Tarnowie, Tarnów, Kwiatkowskiego 21	M.42	24	23	95,8%	20	83,3%	20	83,3%	93,0%
802.	Szkoła Policealna dla Dorosłych Nr 3 w Tarnowie, Tarnów, Kwiatkowskiego 21	Z.13	6	5	83,3%	6	100,0%	5	83,3%	54,9%
803.	Technikum Nr 7, Tarnów, Legionów 15	B.22	20	20	100,0%	17	85,0%	17	85,0%	78,2%
804.	Technikum Nr 7, Tarnów, Legionów 15	B.30	37	37	100,0%	36	97,3%	36	97,3%	81,7%
805.	Technikum Nr 7, Tarnów, Legionów 15	B.34	25	24	96,0%	25	100,0%	24	96,0%	72,2%
806.	Technikum Nr 7, Tarnów, Legionów 15	B.36	23	23	100,0%	18	78,3%	18	78,3%	78,8%
807.	Technikum nr 6, Tarnów, J. Piłsudskiego 19	A.23	29	29	100,0%	25	86,2%	25	86,2%	91,5%
808.	Technikum nr 6, Tarnów, J. Piłsudskiego 19	M.42	34	33	97,1%	29	85,3%	28	82,4%	93,0%
809.	Technikum Nr 4 im. Tadeusza Tertila, Tarnów, Szujskiego 13	E.03	57	57	100,0%	57	100,0%	57	100,0%	95,3%
810.	Technikum Nr 4 im. Tadeusza Tertila, Tarnów, Szujskiego 13	E.07	20	15	75,0%	20	100,0%	15	75,0%	69,3%
811.	Technikum Nr 4 im. Tadeusza Tertila, Tarnów, Szujskiego 13	E.14	57	57	100,0%	50	87,7%	50	87,7%	71,9%
812.	Technikum Nr 4 im. Tadeusza Tertila, Tarnów, Szujskiego 13	E.19	32	31	96,9%	30	93,8%	29	90,6%	65,6%
813.	Technikum Nr 4 im. Tadeusza Tertila, Tarnów, Szujskiego 13	E.20	36	35	97,2%	34	94,4%	33	91,7%	75,9%
814.	Technikum Nr 4 im. Tadeusza Tertila, Tarnów, Szujskiego 13	E.24	24	16	66,7%	20	83,3%	15	62,5%	60,8%
815.	Technikum Nr 4 im. Tadeusza Tertila, Tarnów, Szujskiego 13	M.44	22	22	100,0%	21	95,5%	21	95,5%	73,6%
816.	Policealna Szkoła Bezpieczeństwa i Higieny Pracy "ŻAK", Tarnów, Mickiewicza 1/2	Z.13	8	8	100,0%	2	25,0%	2	25,0%	54,9%
817.	Technikum Nr 5, Tarnów, Brodzińskiego 9	A.12	22	21	95,5%	22	100,0%	21	95,5%	97,4%
818.	Technikum Nr 5, Tarnów, Brodzińskiego 9	A.25	25	25	100,0%	24	96,0%	24	96,0%	82,1%
819.	Technikum Nr 5, Tarnów, Brodzińskiego 9	A.27	28	28	100,0%	28	100,0%	28	100,0%	93,1%
820.	Technikum Nr 5, Tarnów, Brodzińskiego 9	A.49	28	28	100,0%	17	60,7%	17	60,7%	70,3%
821.	Technikum Nr 5, Tarnów, Brodzińskiego 9	A.50	16	16	100,0%	11	68,8%	11	68,8%	70,8%
822.	Technikum nr 1, Tarnów, E. Kwiatkowskiego 17	A.56	28	24	85,7%	16	57,1%	16	57,1%	66,7%
823.	Technikum nr 1, Tarnów, E. Kwiatkowskiego 17	A.60	22	15	68,2%	22	100,0%	15	68,2%	86,6%
824.	Technikum nr 1, Tarnów, E. Kwiatkowskiego 17	E.07	28	24	85,7%	27	96,4%	23	82,1%	69,3%

Lp.	Nazwa i adres szkoły	Oznaczenie kwalifikacji	Przystąpiło do obu części egzaminu po raz pierwszy	Zdało część pisemną		Zdało część praktyczną		Otrzymało świadectwo kwalifikacyjne		Srednia zdawalność w województwie
			liczba	liczba	%	liczba	%	liczba	%	%
825.	Technikum nr 1, Tarnów, E. Kwiatkowskiego 17	E.14	50	50	100,0%	41	82,0%	41	82,0%	71,9%
826.	Technikum nr 1, Tarnów, E. Kwiatkowskiego 17	E.20	20	19	95,0%	13	65,0%	13	65,0%	75,9%
827.	Technikum nr 1, Tarnów, E. Kwiatkowskiego 17	E.24	23	22	95,7%	20	87,0%	20	87,0%	60,8%
828.	Technikum nr 1, Tarnów, E. Kwiatkowskiego 17	M.44	20	18	90,0%	17	85,0%	16	80,0%	73,6%
829.	Prywatna Policealna Szkoła "LIBERTIA" dla Młodzieży w Tarnowie, Tarnów, Okrężna 4	Z.09	11	11	100,0%	11	100,0%	11	100,0%	95,5%
830.	Branżowa Szkoła I stopnia im. 16 Pułku Piechoty Ziemi Tarnowskiej w Tarnowie, Tarnów, ul. Mościckiego 27	B.05	4	2	50,0%	4	100,0%	2	50,0%	84,9%
831.	Policealna Szkoła Medyczna "ŻAK" w Tarnowie, Tarnów, Mickiewicza 1/2	Z.01	5	3	60,0%	3	60,0%	2	40,0%	85,1%
832.	Policealna Szkoła Opieki Medycznej "Żak" w Tarnowie, Tarnów, Mickiewicza 1/2	Z.04	14	14	100,0%	14	100,0%	14	100,0%	95,9%
833.	Zaoczna Policealna Szkoła "Cosinus Plus" w Tarnowie, Tarnów, Sienna 5	A.61	13	13	100,0%	6	46,2%	6	46,2%	57,6%
834.	Zaoczna Policealna Szkoła "Cosinus Plus" w Tarnowie, Tarnów, Sienna 5	E.13	3	3	100,0%	3	100,0%	3	100,0%	63,8%
835.	Zaoczna Policealna Szkoła "Cosinus Plus" w Tarnowie, Tarnów, Sienna 5	R.26	3	3	100,0%	3	100,0%	3	100,0%	92,5%
836.	Zaoczna Policealna Szkoła "Cosinus Plus" w Tarnowie, Tarnów, Sienna 5	Z.03	3	1	33,3%	1	33,3%	0	0,0%	11,1%
837.	Zaoczna Policealna Szkoła "Cosinus Plus" w Tarnowie, Tarnów, Sienna 5	Z.13	6	6	100,0%	3	50,0%	3	50,0%	54,9%
838.	NOVA Policealna Szkoła dla Dorosłych w Tarnowie, Tarnów, Krakowska 17/9	A.61	7	5	71,4%	2	28,6%	2	28,6%	57,6%
839.	NOVA Policealna Szkoła dla Dorosłych w Tarnowie, Tarnów, Krakowska 17/9	A.63	13	13	100,0%	5	38,5%	5	38,5%	29,6%
840.	NOVA Policealna Szkoła dla Dorosłych w Tarnowie, Tarnów, Krakowska 17/9	R.10	5	5	100,0%	4	80,0%	4	80,0%	95,9%
841.	NOVA Policealna Szkoła dla Dorosłych w Tarnowie, Tarnów, Krakowska 17/9	Z.13	1	1	100,0%	0	0,0%	0	0,0%	54,9%
842.	NOVA Policealna Szkoła dla Dorosłych w Tarnowie, Tarnów, Krakowska 17/9	Z.14	7	7	100,0%	7	100,0%	7	100,0%	96,0%
843.	NOVA Policealna Szkoła dla Dorosłych w Tarnowie, Tarnów, Krakowska 17/9	Z.15	10	10	100,0%	10	100,0%	10	100,0%	97,6%
Łącznie:			16157	15305	94,7%	13686	84,7%	13227	81,9%	

WYNIKI OGÓLNE ABSOLWENTÓW KWALIFIKACYJNYCH KURSÓW ZAWODOWYCH Z EGZAMINU POTWIERDZAJĄCEGO KWALIFIKACJE W ZAWODZIE

Tabela 12. Wyniki ogólne egzaminu z kwalifikacji w instytucjach organizujących kwalifikacyjne kursy zawodowe (uwzględniono wyniki absolwentów przystępujących do obu części egzaminu po raz pierwszy)

Lp.	Nazwa i adres organizatora kursu	Oznaczenie kwalifikacji	Przystąpiło do obu części egzaminu po raz pierwszy	Zdało część pisemną		Zdało część praktyczną		Otrzymało świadectwo kwalifikacyjne		Srednia zdawalność w województwie
			liczba	liczba	%	liczba	%	liczba	%	%
1.	Niepubliczna Policealna Szkoła Zawodowa, Bochnia, Oracka 6	M.18	1	1	100,0%	1	100,0%	1	100,0%	97,7%
2.	Centrum Kształcenia Zawodowego i Ustawicznego w Łapanowie, Łapanów, Łapanów 32	R.16	7	7	100,0%	5	71,4%	5	71,4%	56,0%
3.	Centrum Kształcenia Zawodowego i Ustawicznego w Łapanowie, Łapanów, Łapanów 32	T.04	10	10	100,0%	10	100,0%	10	100,0%	97,4%
4.	Powiatowe Centrum Kształcenia Ustawicznego w Chrzanowie, Chrzanów, F. Focha 3	E.14	7	7	100,0%	4	57,1%	4	57,1%	71,9%
5.	Ośrodek Kształcenia Ustawicznego w Gorlicach, Gorlice, Michalusa 4	T.06	8	6	75,0%	8	100,0%	6	75,0%	97,7%
6.	Ośrodek Kształcenia Ustawicznego w Gorlicach, Gorlice, Michalusa 4	Z.04	6	5	83,3%	6	100,0%	5	83,3%	95,9%
7.	Zespół Szkół Rolnicze Centrum Kształcenia Ustawicznego, Czernichów, Rynek 17	R.03	30	27	90,0%	30	100,0%	27	90,0%	82,7%
8.	Zespół Szkół Rolnicze Centrum Kształcenia Ustawicznego, Czernichów, Rynek 17	R.16	16	16	100,0%	11	68,8%	11	68,8%	56,0%
9.	Zespół Szkół Rolnicze Centrum Kształcenia Ustawicznego, Czernichów, Rynek 17	R.20	7	7	100,0%	7	100,0%	7	100,0%	100,0%
10.	Zespół Szkół Techniczno-Ekonomicznych, Skawina, Kopernika 13	E.06	7	6	85,7%	7	100,0%	6	85,7%	95,7%
11.	Zespół Szkół Ponadgimnazjalnych im. Wincentego Witosa, Giebułtów, Os. Szkolne 8	R.04	18	18	100,0%	18	100,0%	18	100,0%	100,0%
12.	Zespół Szkół Technicznych i Ogólnokształcących im. Jana Pawła II, Limanowa, Zygmunta Augusta 8	M.19	11	11	100,0%	11	100,0%	11	100,0%	100,0%
13.	Niepubliczne Technikum w Książu Wielkim, Książ Wielki, Wincentego Witosa 10	R.16	19	19	100,0%	12	63,2%	12	63,2%	56,0%
14.	Zespół Szkół nr 2 im. Jana Pawła II w Miechowie, Miechów, B. Prusa 2	M.02	21	21	100,0%	21	100,0%	21	100,0%	100,0%
15.	Zespół Szkół nr 2 im. Jana Pawła II w Miechowie, Miechów, B. Prusa 2	M.43	22	22	100,0%	19	86,4%	19	86,4%	90,8%
16.	Zespół Szkół im. ks. Józefa Tischnera, Dobczyce, Szkolna 20A	B.05	1	1	100,0%	1	100,0%	1	100,0%	84,9%
17.	Zespół Szkół Ponadgimnazjalnych - Małopolska Szkoła Gościnności Małopolski Ośrodek Doksztalcania i Doskonalenia Zawodowego, Myślenice, Zdrojowa 18	A.62	24	24	100,0%	24	100,0%	24	100,0%	99,0%
18.	Zespół Szkół Centrum Kształcenia Rolniczego im. Augustyna Suskiego w Nowym Targu, Nowy Targ, Kokoszków 71	R.03	40	31	77,5%	40	100,0%	31	77,5%	82,7%
19.	Zespół Szkół Nr 1 im. Stanisława Staszica, Olkusz, Górnicza 12	A.61	1	1	100,0%	1	100,0%	1	100,0%	57,6%
20.	Zespół Szkół Nr 1 im. Stanisława Staszica, Olkusz, Górnicza 12	A.62	9	9	100,0%	9	100,0%	9	100,0%	99,0%
21.	Zespół Szkół Nr 1 im. Stanisława Staszica, Olkusz, Górnicza 12	M.19	14	14	100,0%	14	100,0%	14	100,0%	100,0%
22.	Zespół Szkół Nr 1 im. Stanisława Staszica, Olkusz, Górnicza 12	M.20	6	6	100,0%	6	100,0%	6	100,0%	100,0%
23.	Zespół Szkół Nr 1 im. Stanisława Staszica, Olkusz, Górnicza 12	Z.04	3	3	100,0%	3	100,0%	3	100,0%	95,9%

Lp.	Nazwa i adres organizatora kursu	Oznaczenie kwalifikacji	Przystąpiło do obu części egzaminu po raz pierwszy	Zdało część pisemną		Zdało część praktyczną		Otrzymało świadectwo kwalifikacyjne		Srednia zdawalność w województwie
			liczba	liczba	%	liczba	%	liczba	%	%
24.	Niepubliczna Szkoła Policealna dla Dorosłych "PRYMUS" w Oświęcimiu, Oświęcim, Leszczyńskiej 7	B.01	212	212	100,0%	212	100,0%	212	100,0%	100,0%
25.	Niepubliczna Szkoła Policealna dla Dorosłych "PRYMUS" w Oświęcimiu, Oświęcim, Leszczyńskiej 7	B.02	289	260	90,0%	289	100,0%	260	90,0%	90,4%
26.	Niepubliczna Szkoła Policealna dla Dorosłych "PRYMUS" w Oświęcimiu, Oświęcim, Leszczyńskiej 7	B.30	19	19	100,0%	4	21,1%	4	21,1%	81,7%
27.	Niepubliczna Szkoła Policealna dla Dorosłych "PRYMUS" w Oświęcimiu, Oświęcim, Leszczyńskiej 7	B.32	20	20	100,0%	11	55,0%	11	55,0%	55,0%
28.	Technikum, Piotrkowice Małe, Piotrkowice Małe 87D	R.16	31	30	96,8%	13	41,9%	13	41,9%	56,0%
29.	Niepubliczne Medyczne Studium Zawodowe w Suchej Beskidzkiej, Sucha Beskidzka, Rynek 16	Z.04	6	6	100,0%	6	100,0%	6	100,0%	95,9%
30.	Centrum Kształcenia Zawodowego i Ustawicznego w Niepołomicach - Ośrodek Doksztalcania i Doskonalenia Zawodowego, Niepołomice, 3 Maja 2	B.21	11	11	100,0%	11	100,0%	11	100,0%	95,8%
31.	Centrum Kształcenia Zawodowego i Ustawicznego w Niepołomicach - Ośrodek Doksztalcania i Doskonalenia Zawodowego, Niepołomice, 3 Maja 2	T.15	1	1	100,0%	1	100,0%	1	100,0%	65,5%
32.	Ośrodek Doksztalcania i Doskonalenia Zawodowego, Wieliczka, Marszałka Józefa Piłsudskiego 105	A.22	1	1	100,0%	1	100,0%	1	100,0%	95,1%
33.	Ośrodek Doksztalcania i Doskonalenia Zawodowego, Wieliczka, Marszałka Józefa Piłsudskiego 105	E.06	11	10	90,9%	11	100,0%	10	90,9%	95,7%
34.	Faber - Niepubliczna Szkoła Policealna w Krakowie, Kraków, Karmelicka 43a/2	E.08	14	13	92,9%	14	100,0%	13	92,9%	88,0%
35.	Faber - Niepubliczna Szkoła Policealna w Krakowie, Kraków, Karmelicka 43a/2	E.24	11	10	90,9%	8	72,7%	8	72,7%	60,8%
36.	Branżowa Szkoła I stopnia, Kraków, os. Sportowe 28	T.04	4	4	100,0%	4	100,0%	4	100,0%	97,4%
37.	Zespół Szkół Gastronomicznych nr 1 w Krakowie, Kraków, os. Złotej Jesieni 16	T.04	24	23	95,8%	24	100,0%	23	95,8%	97,4%
38.	Centrum Kształcenia Ustawicznego, Kraków, os. Szkolne 21	A.12	7	7	100,0%	7	100,0%	7	100,0%	97,4%
39.	Centrum Kształcenia Ustawicznego, Kraków, os. Szkolne 21	R.26	4	4	100,0%	4	100,0%	4	100,0%	92,5%
40.	Centrum Kształcenia Ustawicznego, Kraków, os. Szkolne 21	T.06	10	10	100,0%	10	100,0%	10	100,0%	97,7%
41.	Zespół Jednostek Edukacyjnych Województwa Małopolskiego w Krakowie Centrum Kształcenia Ustawicznego, Kraków, os. Teatralne 4a	Z.04	11	11	100,0%	11	100,0%	11	100,0%	95,9%
42.	Zespół Szkół Gastronomicznych nr 2, Kraków, Zamoyskiego 6	T.06	7	7	100,0%	7	100,0%	7	100,0%	97,7%
43.	Zespół Szkół Odzieżowych Nr 1, Kraków, Cechowa 57	A.12	4	4	100,0%	4	100,0%	4	100,0%	97,4%
44.	Zespół Szkół Odzieżowych Nr 1, Kraków, Cechowa 57	A.48	1	1	100,0%	1	100,0%	1	100,0%	50,0%
45.	Zespół Szkół Mechanicznych nr 4, Kraków, Podbrzezie 10	M.18	1	1	100,0%	1	100,0%	1	100,0%	97,7%
46.	Atut Lider Kształcenia Policealna Szkoła Zawodowa w Krakowie, Kraków, Sławkowska 1	E.07	6	4	66,7%	5	83,3%	4	66,7%	69,3%
47.	Atut Lider Kształcenia Policealna Szkoła Zawodowa w Krakowie, Kraków, Sławkowska 1	M.12	6	6	100,0%	5	83,3%	5	83,3%	95,0%

Lp.	Nazwa i adres organizatora kursu	Oznaczenie kwalifikacji	Przystąpiło do obu części egzaminu po raz pierwszy	Zdało część pisemną		Zdało część praktyczną		Otrzymało świadectwo kwalifikacyjne		Srednia zdawalność w województwie
			liczba	liczba	%	liczba	%	liczba	%	%
48.	Centrum Kształcenia Praktycznego, Kraków, Krupnicza 42a	A.13	17	17	100,0%	16	94,1%	16	94,1%	94,4%
49.	Centrum Kształcenia Praktycznego, Kraków, Krupnicza 42a	B.15	7	7	100,0%	7	100,0%	7	100,0%	100,0%
50.	Centrum Kształcenia Praktycznego, Kraków, Krupnicza 42a	B.16	4	4	100,0%	4	100,0%	4	100,0%	100,0%
51.	Centrum Kształcenia Praktycznego, Kraków, Krupnicza 42a	B.30	1	1	100,0%	1	100,0%	1	100,0%	81,7%
52.	Centrum Kształcenia Praktycznego, Kraków, Krupnicza 42a	E.03	13	13	100,0%	13	100,0%	13	100,0%	95,3%
53.	Centrum Kształcenia Praktycznego, Kraków, Krupnicza 42a	E.07	8	8	100,0%	8	100,0%	8	100,0%	69,3%
54.	Centrum Kształcenia Praktycznego, Kraków, Krupnicza 42a	E.08	13	13	100,0%	13	100,0%	13	100,0%	88,0%
55.	Centrum Kształcenia Praktycznego, Kraków, Krupnicza 42a	M.17	8	8	100,0%	8	100,0%	8	100,0%	100,0%
56.	Centrum Kształcenia Praktycznego, Kraków, Krupnicza 42a	M.18	10	10	100,0%	10	100,0%	10	100,0%	97,7%
57.	Centrum Kształcenia Praktycznego, Kraków, Krupnicza 42a	M.19	16	16	100,0%	16	100,0%	16	100,0%	100,0%
58.	Szkoła Policealna Pracowników Służb Medycznych i Społecznych im. J. Wolskiej w Nowym Sączu, Nowy Sącz, Jagiellońska 45	A.61	9	9	100,0%	9	100,0%	9	100,0%	57,6%
59.	Atut Lider Kształcenia Policealna Szkoła Zawodowa w Nowym Sączu, Nowy Sącz, Wyszyńskiego 1	E.12	1	1	100,0%	1	100,0%	1	100,0%	59,6%
60.	Atut Lider Kształcenia Policealna Szkoła Zawodowa w Nowym Sączu, Nowy Sącz, Wyszyńskiego 1	E.13	1	1	100,0%	1	100,0%	1	100,0%	63,8%
61.	Centrum Kształcenia Zawodowego i Ustawicznego w Tarnowie, Tarnów, Kwiatkowskiego 21	A.19	4	4	100,0%	4	100,0%	4	100,0%	83,3%
62.	Centrum Kształcenia Zawodowego i Ustawicznego w Tarnowie, Tarnów, Kwiatkowskiego 21	M.12	4	4	100,0%	4	100,0%	4	100,0%	95,0%
63.	Centrum Kształcenia Zawodowego i Ustawicznego w Tarnowie, Tarnów, Kwiatkowskiego 21	T.06	5	5	100,0%	5	100,0%	5	100,0%	97,7%
Łącznie:			1120	1068	95,4%	1052	93,9%	1003	89,6%	