



Okręgowa Komisja Egzaminacyjna w Krakowie: os. Szkolne 37, 31-978 Kraków  
tel.: 12/68 32 181-183, 188-189, 192, 195; fax: 12/68 32 180; oke@oke.krakow.pl; www.oke.krakow.pl

---

**INFORMACJA WSTĘPNA**  
**O WYNIKACH EGZAMINU POTWIERDZAJĄCEGO**  
**KWALIFIKACJE W ZAWODZIE**

**sesja styczeń/luty 2018**

**WOJ. LUBELSKIE**

**Kraków, kwiecień 2018**

# I. OZNACZENIA STOSOWANE W SPRAWOZDANIU

W celu poprawy czytelności tabel i wykresów, w opracowaniu zastosowano oznaczenia kwalifikacji oraz kody województw. Tabela 1 zawiera kody województw z terenu działania OKE w Krakowie. W tabeli 2 przedstawiono oznaczenia i nazwy kwalifikacji, dla których przeprowadzany był egzamin potwierdzający kwalifikacje w zawodzie w sesji styczeń/luty 2018 roku.

Tabela 1. Nazwy i kody województw

Nazwa województwa	lubelskie	małopolskie	Podkarpackie
Kod województwa	06	12	18

Tabela 2. Oznaczenia i nazwy kwalifikacji

Oznaczenie kwalifikacji	Nazwa kwalifikacji	Oznaczenie kwalifikacji	Nazwa kwalifikacji
A.06	Obsługa maszyn i urządzeń przemysłu chemicznego	E.18	Eksploatacja urządzeń i systemów mechatronicznych
A.08	Wytwarzanie obuwia	E.19	Projektowanie i programowanie urządzeń i systemów mechatronicznych
A.12	Wykonywanie usług krawieckich	E.20	Eksploatacja urządzeń elektronicznych
A.13	Wytwarzanie wyrobów stolarskich	E.21	Montaż i eksploatacja urządzeń i systemów sterowania ruchem kolejowym
A.15	Realizacja procesów drukowania z form drukowych	E.22	Eksploatacja instalacji i urządzeń do wytwarzania i przesyłania energii cieplnej
A.17	Wykonywanie wyrobów koszykarsko-plecionkarskich	E.23	Eksploatacja instalacji i urządzeń do wytwarzania i przesyłania energii elektrycznej
A.18	Prowadzenie sprzedaży	E.24	Eksploatacja maszyn, urządzeń i instalacji elektrycznych
A.19	Wykonywanie zabiegów fryzjerskich	E.25	Montaż i eksploatacja sieci zasilających oraz trakcji elektrycznej
A.20	Rejestracja i obróbka obrazu	E.26	Montaż i eksploatacja środków transportu szynowego
A.22	Prowadzenie działalności handlowej	E.27	Montaż i eksploatacja urządzeń elektronicznych i systemów informatyki medycznej
A.23	Projektowanie fryzur	M.01	Użytkowanie pojazdów, maszyn, urządzeń i narzędzi stosowanych w rolnictwie
A.24	Wykonywanie prac biurowych	M.02	Obsługa techniczna oraz naprawa pojazdów, maszyn i urządzeń stosowanych w rolnictwie
A.25	Wykonywanie i realizacja projektów multimedialnych	M.08	Wykonywanie prac wiertniczych
A.26	Sprzedaż produktów i usług reklamowych	M.09	Eksploatacja otworowa złóż
A.27	Organizacja i prowadzenie kampanii reklamowej	M.10	Eksploatacja złóż metodą odkrywkową
A.28	Organizacja i nadzorowanie transportu	M.11	Eksploatacja złóż podziemnych
A.29	Obsługa klientów i kontrahentów	M.12	Diagnostowanie oraz naprawa elektrycznych i elektronicznych układów pojazdów samochodowych
A.30	Organizacja i monitorowanie przepływu zasobów i informacji w procesach produkcji, dystrybucji i magazynowania	M.14	Montaż i naprawa elementów i układów optycznych
A.31	Zarządzanie środkami technicznymi podczas realizacji procesów transportowych	M.17	Montaż i obsługa maszyn i urządzeń
A.32	Organizacja i monitorowanie przepływu zasobów i informacji w jednostkach organizacyjnych	M.18	Diagnostowanie i naprawa podzespołów i zespołów pojazdów samochodowych
A.33	Obsługa podróżnych w portach i terminalach	M.19	Użytkowanie obrabiarek skrawających
A.34	Organizacja i prowadzenie prac związanych z przeładunkiem oraz magazynowaniem towarów i ładunków w portach i terminalach	M.20	Wykonywanie i naprawa elementów maszyn, urządzeń i narzędzi
A.35	Planowanie i prowadzenie działalności w organizacji	M.28	Wykonywanie prac lakierniczych
A.36	Prowadzenie rachunkowości	M.30	Wykonywanie i naprawa pomocy wzrokowych
A.40	Planowanie i kontrola produkcji poligraficznej	M.31	Wykonywanie obsługi liniowej i hangarowej statków powietrznych
A.44	Organizacja i prowadzenie ruchu pociągów	M.34	Organizacja i prowadzenie prac wiertniczych
A.45	Planowanie i realizacja przewozów kolejowych	M.35	Prowadzenie procesu przeróbki kopalin stałych
A.48	Projektowanie wyrobów odzieżowych	M.36	Organizacja procesu przeróbki kopalin stałych

Oznaczenie kwalifikacji	Nazwa kwalifikacji	Oznaczenie kwalifikacji	Nazwa kwalifikacji
A.49	Organizacja procesów wytwarzania wyrobów odzieżowych	M.39	Organizacja i prowadzenie eksploatacji złóż podziemnych
A.50	Organizacja i prowadzenie procesów przetwarzania drewna	M.40	Organizacja i prowadzenie eksploatacji otworowej złóż
A.52	Organizacja i prowadzenie procesów wytwarzania obuwia	M.41	Organizacja i prowadzenie eksploatacji złóż metodą odkrywkową
A.54	Przygotowywanie materiałów graficznych do procesu drukowania	M.42	Organizacja i prowadzenie procesu obsługi pojazdów samochodowych
A.55	Drukowanie cyfrowe	M.43	Organizacja prac związanych z eksploatacją środków technicznych stosowanych w rolnictwie
A.56	Organizacja i kontrolowanie procesów technologicznych w przemyśle chemicznym	M.44	Organizacja i nadzorowanie procesów produkcji maszyn i urządzeń
A.59	Przygotowywanie sprzętu, odczynników chemicznych i próbek do badań analitycznych	M.45	Diagnostowanie i naprawa motocykli
A.60	Wykonywanie badań analitycznych	R.03	Prowadzenie produkcji rolniczej
A.61	Wykonywanie zabiegów kosmetycznych twarzy	R.04	Prowadzenie produkcji pszczelarskiej
A.62	Wykonywanie zabiegów kosmetycznych ciała, dłoni i stóp	R.05	Zakładanie i prowadzenie upraw ogrodniczych
A.63	Organizacja i prowadzenie archiwum	R.06	Organizacja i prowadzenie przedsiębiorstwa w agrobiznesie
A.64	Opracowywanie materiałów archiwalnych	R.07	Ocena stanu środowiska
A.65	Rozliczanie wynagrodzeń i danin publicznych	R.08	Planowanie i realizacja zadań związanych z ochroną środowiska
A.66	Świadczenie usług pocztowych, finansowych i kurierskich oraz w zakresie obrotu towarowego	R.09	Prowadzenie chowu, hodowli i inseminacji zwierząt
A.67	Wykonywanie zadań rozdzielczo-ekspedycyjnych w usługach pocztowych i kurierskich	R.10	Wykonywanie czynności pomocniczych z zakresu usług weterynaryjnych
A.68	Obsługa klienta w jednostkach administracji	R.11	Wykonywanie czynności pomocniczych z zakresu realizacji zadań inspekcji weterynaryjnej
A.69	Eksploatacja środków transportu drogowego	R.13	Ochrona i zagospodarowanie zasobów leśnych
A.70	Organizacja przewozu środkami transportu drogowego	R.14	Użytkowanie zasobów leśnych
A.71	Projektowanie i wytwarzanie wyrobów odzieżowych	R.16	Organizacja i nadzorowanie produkcji rolniczej
A.74	Organizacja procesów wytwarzania wyrobów odzieżowych	R.17	Organizacja i nadzorowanie produkcji rolniczej i pszczelarskiej
AU.66	Świadczenie usług pocztowych, finansowych i kurierskich oraz w zakresie obrotu towarowego	R.18	Planowanie i organizacja prac ogrodniczych
B.01	Eksploatacja maszyn i urządzeń drogowych	R.19	Organizowanie chowu i hodowli koni
B.02	Wykonywanie robót drogowych	R.20	Szkolenie i użytkowanie koni
B.05	Montaż systemów suchej zabudowy	R.21	Projektowanie, urządzenie i pielęgnacja roślinnych obiektów architektury krajobrazu
B.06	Wykonywanie robót malarsko-tapeciarskich	R.22	Organizacja prac związanych z budową oraz konserwacją obiektów małej architektury krajobrazu
B.07	Wykonywanie robót posadzkarsko-okładzinowych	R.23	Organizacja i prowadzenie robót związanych z budową obiektów inżynierii środowiska
B.08	Wykonywanie robót związanych z budową i remontem sieci komunalnych	R.24	Organizacja i prowadzenie robót melioracyjnych
B.09	Wykonywanie robót związanych z montażem i remontem instalacji sanitarnych	R.25	Wykonywanie prac geologicznych
B.10	Wykonywanie izolacji przemysłowych	R.26	Wykonywanie kompozycji florystycznych
B.15	Wykonywanie robót ciesielskich	S.04	Montaż nagrań dźwiękowych
B.16	Wykonywanie robót zbrojarskich i betoniarskich	S.05	Realizacja nagrań studyjnych
B.18	Wykonywanie robót murarskich i tynkarskich	T.01	Wykonywanie prac pomocniczych w obiektach świadczących usługi hotelarskie
B.20	Montaż konstrukcji budowlanych	T.02	Produkcja wyrobów spożywczych z wykorzystaniem maszyn i urządzeń
B.21	Montaż urządzeń i systemów energetyki odnawialnej	T.03	Produkcja wyrobów piekarskich
B.22	Eksploatacja urządzeń i systemów energetyki odnawialnej	T.04	Produkcja wyrobów cukierniczych
B.23	Organizacja robót związanych z budową i eksploatacją sieci gazowych	T.05	Produkcja przetworów mięsnych i tłuszczowych
B.24	Organizacja robót związanych z montażem i eksploatacją instalacji gazowych	T.06	Sporządzanie potraw i napojów
B.25	Wykonywanie i renowacja detali architektonicznych	T.07	Prowadzenie działalności turystycznej na obszarach wiejskich

Oznaczenie kwalifikacji	Nazwa kwalifikacji	Oznaczenie kwalifikacji	Nazwa kwalifikacji
B.26	Prowadzenie prac renowatorskich elementów architektury	T.08	Prowadzenie gospodarstwa agroturystycznego
B.27	Organizacja robót związanych z budową i eksploatacją sieci komunalnych oraz instalacji sanitarnych	T.09	Wykonywanie usług kelnerskich
B.28	Organizacja robót związanych z budową i utrzymaniem dróg kolejowych	T.10	Organizacja usług gastronomicznych
B.29	Organizacja robót związanych z budową i utrzymaniem obiektów mostowych	T.11	Planowanie i realizacja usług w recepcji
B.30	Sporządzanie kosztorysów oraz przygotowywanie dokumentacji przetargowej	T.12	Obsługa gości w obiekcie świadczącym usługi hotelarskie
B.32	Organizacja robót związanych z budową i utrzymaniem dróg i obiektów mostowych	T.13	Planowanie i realizacja imprez i usług turystycznych
B.33	Organizacja i kontrolowanie robót budowlanych	T.14	Prowadzenie informacji turystycznej oraz sprzedaż usług turystycznych
B.34	Wykonywanie pomiarów sytuacyjnych i wysokościowych oraz opracowywanie wyników pomiarów	T.15	Organizacja żywienia i usług gastronomicznych
B.35	Obsługa geodezyjna inwestycji budowlanych	T.16	Organizacja i nadzorowanie produkcji wyrobów spożywczych
B.36	Wykonywanie prac geodezyjnych związanych z katastrum i gospodarką nieruchomościami	Z.01	Świadczenie usług w zakresie masażu
E.01	Montaż i utrzymanie linii telekomunikacyjnych	Z.02	Wykonywanie i dobieranie przedmiotów ortopedycznych oraz środków pomocniczych
E.02	Montaż, konfiguracja i utrzymanie urządzeń sieci telekomunikacyjnych	Z.03	Ochrona osób i mienia
E.03	Montaż urządzeń i systemów mechatronicznych	Z.04	Świadczenie usług opiekuńczych osobie chorej i niesamodzielnej
E.04	Użytkowanie urządzeń i systemów mechatronicznych	Z.05	Świadczenie usług opiekuńczych
E.05	Montaż układów i urządzeń elektronicznych	Z.06	Świadczenie usług opiekuńczo-wspierających osobie podopiecznej
E.06	Wykonywanie instalacji urządzeń elektronicznych	Z.07	Świadczenie usług opiekuńczo-wspierających osobie starszej
E.07	Montaż i konserwacja maszyn i urządzeń elektrycznych	Z.08	Udzielanie pomocy i organizowanie wsparcia osobie niepełnosprawnej
E.08	Montaż i konserwacja instalacji elektrycznych	Z.09	Świadczenie usług w zakresie terapii zajęciowej
E.09	Uruchamianie oraz utrzymanie linii i urządzeń transmisji cyfrowej	Z.11	Świadczenie usług opiekuńczych i wspomagających rozwój dziecka
E.10	Montaż, uruchamianie i utrzymanie sieci transmisyjnych	Z.13	Zarządzanie bezpieczeństwem w środowisku pracy
E.11	Obsługa oprogramowania i sprzętu informatycznego wspomagających użytkownika z niepełnosprawnością wzrokową	Z.14	Prowadzenie działalności profilaktyczno-leczniczej pod nadzorem i na zlecenie lekarza dentystry oraz utrzymanie gabinetu w gotowości do pracy i prowadzenie promocji zdrowia
E.12	Montaż i eksploatacja komputerów osobistych oraz urządzeń peryferyjnych	Z.15	Asystowanie lekarzowi dentyście i utrzymanie gabinetu w gotowości do pracy
E.13	Projektowanie lokalnych sieci komputerowych i administrowanie sieciami	Z.17	Wykonywanie i naprawa wyrobów medycznych z zakresu protetyki dentystycznej, ortodoncji oraz epitez twarzy
E.14	Tworzenie aplikacji internetowych i baz danych oraz administrowanie bazami	Z.18	Świadczenie usług medycznych w zakresie protetyki słuchu
E.15	Uruchamianie oraz utrzymanie terminali i przyłączy abonenckich	Z.19	Sporządzanie i wytwarzanie produktów leczniczych oraz prowadzenie obrotu środkami farmaceutycznymi i materiałami medycznymi
E.16	Montaż i eksploatacja sieci rozległych	Z.20	Wykonywanie dezynfekcji i sterylizacji medycznej
E.17	Wykonywanie obsługi liniowej statków powietrznych i obsługi hangarowej wyposażenia awionicznego	Z.21	Świadczenie usług medycznych w zakresie diagnostyki obrazowej, elektromedycznej i radioterapii

## II. OGÓLNE INFORMACJE O EGZAMINIE POTWIERDZAJĄCYM KWALIFIKACJE W ZAWODZIE

Egzamin potwierdzający kwalifikacje w zawodzie, zwany również egzaminem zawodowym, jest formą oceny poziomu opanowania przez zdającego wiedzy i umiejętności z zakresu danej kwalifikacji wyodrębnionej w zawodzie, ustalonych w podstawie programowej kształcenia w zawodach. Składa się z części pisemnej i części praktycznej.

Część pisemna egzaminu mogła być przeprowadzona z wykorzystaniem:

- systemu elektronicznego
- lub
- arkuszy egzaminacyjnych i kart odpowiedzi.

Terminy przeprowadzenia egzaminu zawodowego ustalone zostały przez Dyrektora Centralnej Komisji Egzaminacyjnej:

- część pisemna - w dniu 11 stycznia 2018 roku,
- część praktyczna – od 10 stycznia do 17 lutego 2018 roku.

Egzamin przeprowadzono w 145 kwalifikacjach – dla uczniów i absolwentów szkół zawodowych, eksternów oraz absolwentów kwalifikacyjnych kursów zawodowych.

Do egzaminu w zawodzie przystąpiło na terenie woj. lubelskiego, 14858 zdających, w tym do obu części egzaminu – 11209 zdających.

Świadectwa kwalifikacyjne otrzymało 71,75% zdających spośród wszystkich, którzy przystąpili do obu części egzaminu.

CZĘŚĆ PISEMNA		CZĘŚĆ PRAKTYCZNA		ŚWIADECTWA KWALIFIKACYJNE*
przystąpiło	zdało	przystąpiło	zdało	otrzymało
12857	10807	13210	9721	8042
	84,06%		73,59%	71,75%

W tabeli 3 przedstawiono zestawienie zbiorcze wyników zdających w woj. lubelskim w rozbiciu na typ deklaracji (uwzględniono tylko przystępujących do obu części egzaminu).

Tabela 3. Zestawienie zbiorcze wyników zdających w woj. lubelskim

Typ deklaracji	Województwo	Liczba kwalifikacji	Liczba zdających	Zdawalność w %
absolwenci szkół	lubelskie	59	203	33,00%
eksterni	lubelskie	8	9	88,89%
absolwenci KKZ	lubelskie	40	711	85,37%
uczniowie	lubelskie	121	10286	71,55%

Do egzaminu z wykorzystaniem systemu elektronicznego przystąpiło 1489 zdających w 71 kwalifikacjach spośród wszystkich, którzy przystąpili do części pisemnej egzaminu.

\* obejmuje tylko zdających, którzy uzyskali wyniki z obu części egzaminu (przystąpili do obu części egzaminu)

Wyniki części pisemnej i praktycznej egzaminu w zawodach ustaliła okręgowa komisja egzaminacyjna po elektronicznym odczytaniu wypełnionej odpowiednio karty odpowiedzi oraz karty oceny na podstawie liczby punktów uzyskanych przez zdających.

Zdający zdał egzamin zawodowy, jeżeli uzyskał:

- z części pisemnej - co najmniej 50% punktów możliwych do uzyskania (na 40 punktów)

oraz

- z części praktycznej – co najmniej 75% punktów możliwych do uzyskania (na 100 punktów).

### III. WYNIKI EGZAMINU DLA WOJ. LUBELSKIEGO

## WYNIKI OGÓLNE EGZAMINU POTWIERDZAJĄCEGO KWALIFIKACJE W ZAWODZIE

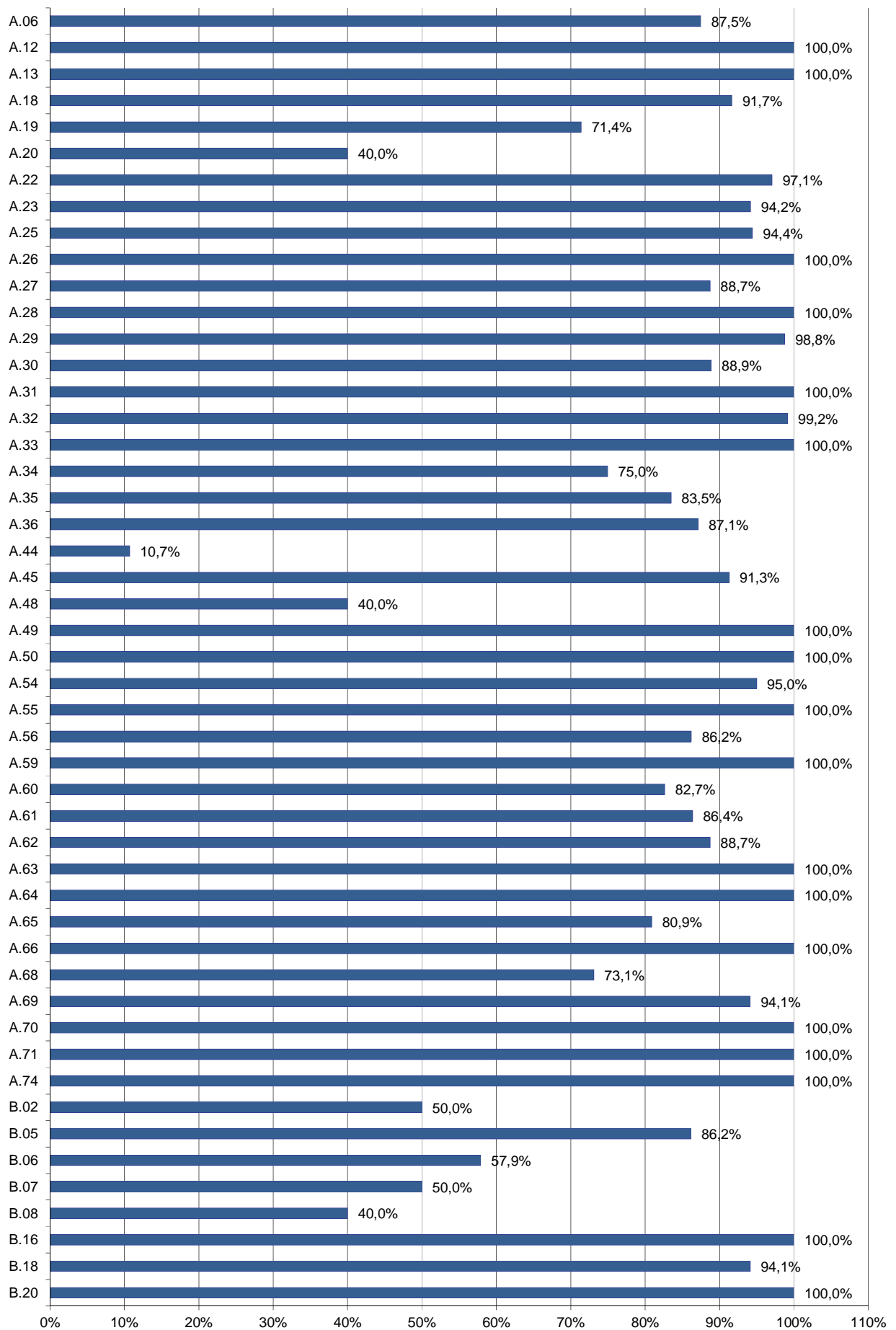
Tabela 4. Wyniki egzaminu w poszczególnych kwalifikacjach

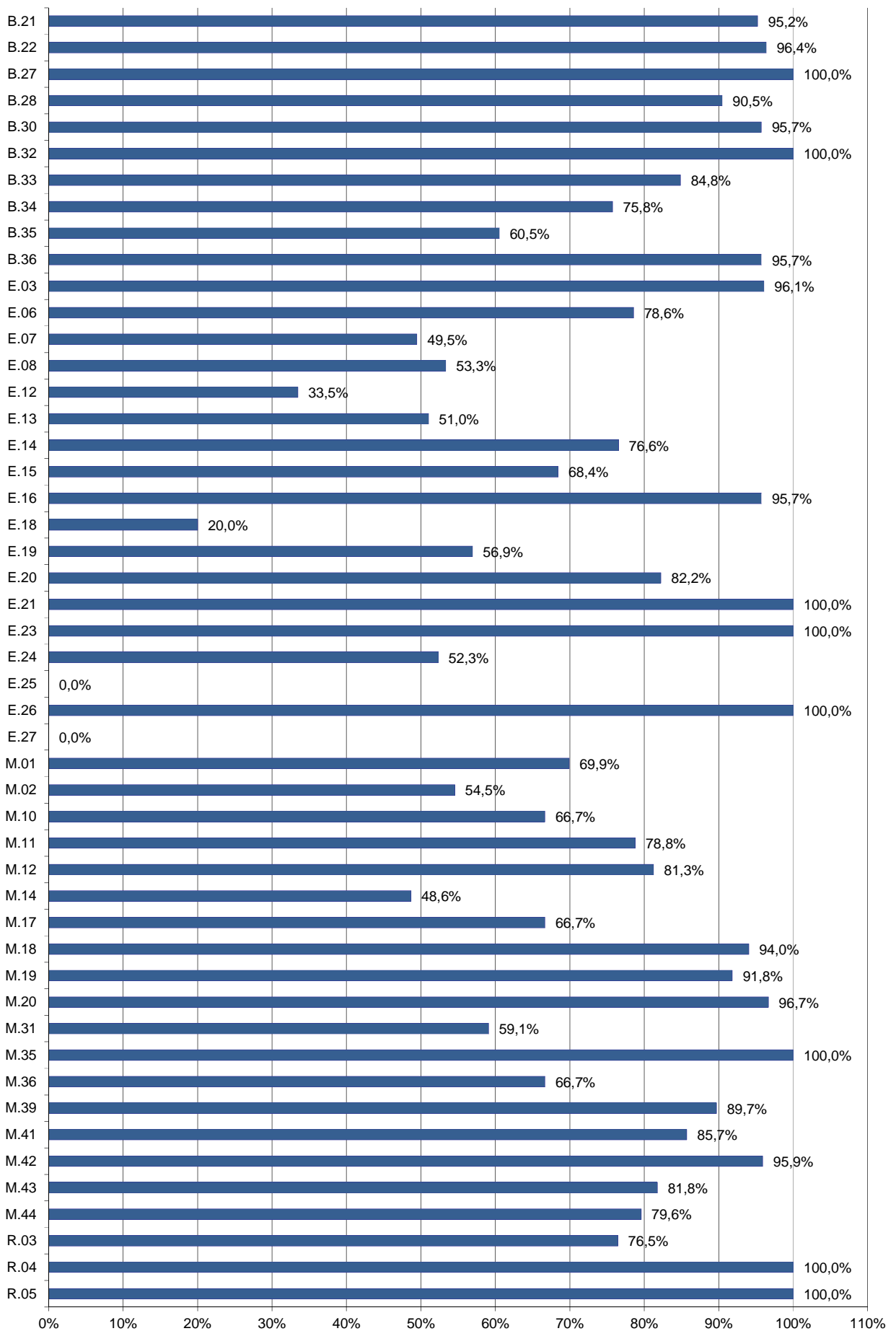
Lp.	Oznaczenie kwalifikacji	Przystąpiło do części pisemnej	Zdało część pisemną		Przystąpiło do części praktycznej	Zdało część praktyczną		Przystąpiło do dwóch części egzaminu	Otrzymało świadectwo kwalifikacyjne (spośród zdających 2 części egzaminu)	
		liczba	liczba	%	liczba	liczba	%	liczba	liczba	%
1.	A.06	8	7	87,50%						
2.	A.12	16	16	100,00%	17	16	94,12%	16	16	100,00%
3.	A.13	15	15	100,00%	12	12	100,00%	12	12	100,00%
4.	A.18	12	11	91,67%	7	7	100,00%	6	6	100,00%
5.	A.19	21	15	71,43%	18	17	94,44%	15	14	93,33%
6.	A.20	5	2	40,00%	21	12	57,14%	5	1	20,00%
7.	A.22	171	166	97,08%	167	162	97,01%	164	158	96,34%
8.	A.23	292	275	94,18%	299	224	74,92%	289	217	75,09%
9.	A.25	36	34	94,44%	32	24	75,00%	31	23	74,19%
10.	A.26	2	2	100,00%	26	13	50,00%	1	0	0,00%
11.	A.27	71	63	88,73%	74	68	91,89%	69	60	86,96%
12.	A.28	35	35	100,00%	57	25	43,86%	35	16	45,71%
13.	A.29	82	81	98,78%	90	72	80,00%	82	66	80,49%
14.	A.30	9	8	88,89%	34	7	20,59%	3	0	0,00%
15.	A.31	3	3	100,00%	51	25	49,02%	3	1	33,33%
16.	A.32	237	235	99,16%	261	172	65,90%	235	159	67,66%
17.	A.33	6	6	100,00%	20	8	40,00%	5	4	80,00%
18.	A.34	16	12	75,00%	20	10	50,00%	16	8	50,00%
19.	A.35	103	86	83,50%	129	98	75,97%	66	51	77,27%
20.	A.36	660	575	87,12%	638	519	81,35%	611	486	79,54%
21.	A.44	28	3	10,71%	37	5	13,51%	24	0	0,00%
22.	A.45	23	21	91,30%	30	16	53,33%	23	13	56,52%
23.	A.48	5	2	40,00%	7	4	57,14%	3	1	33,33%
24.	A.49	16	16	100,00%	19	13	68,42%	16	12	75,00%
25.	A.50	16	16	100,00%	18	9	50,00%	16	9	56,25%
26.	A.54	20	19	95,00%	25	24	96,00%	17	16	94,12%
27.	A.55	34	34	100,00%	34	34	100,00%	34	34	100,00%
28.	A.56	58	50	86,21%	63	43	68,25%	56	39	69,64%
29.	A.59	14	14	100,00%						
30.	A.60	98	81	82,65%	97	97	100,00%	97	81	83,51%
31.	A.61	191	165	86,39%	378	179	47,35%	180	74	41,11%
32.	A.62	71	63	88,73%	67	66	98,51%	61	57	93,44%
33.	A.63	15	15	100,00%	16	11	68,75%	14	9	64,29%
34.	A.64	20	20	100,00%	20	6	30,00%	20	6	30,00%
35.	A.65	68	55	80,88%	71	55	77,46%	58	42	72,41%
36.	A.66	2	2	100,00%	2	2	100,00%	2	2	100,00%
37.	A.68	67	49	73,13%	85	36	42,35%	53	25	47,17%
38.	A.69	17	16	94,12%	19	3	15,79%	17	3	17,65%
39.	A.70	1	1	100,00%	4	1	25,00%	1	0	0,00%
40.	A.71	8	8	100,00%	8	8	100,00%	8	8	100,00%
41.	A.74	6	6	100,00%	6	6	100,00%	6	6	100,00%
42.	B.02	2	1	50,00%						
43.	B.05	224	193	86,16%	219	214	97,72%	213	183	85,92%
44.	B.06	95	55	57,89%	42	42	100,00%	40	26	65,00%
45.	B.07	2	1	50,00%	2	2	100,00%	1	1	100,00%

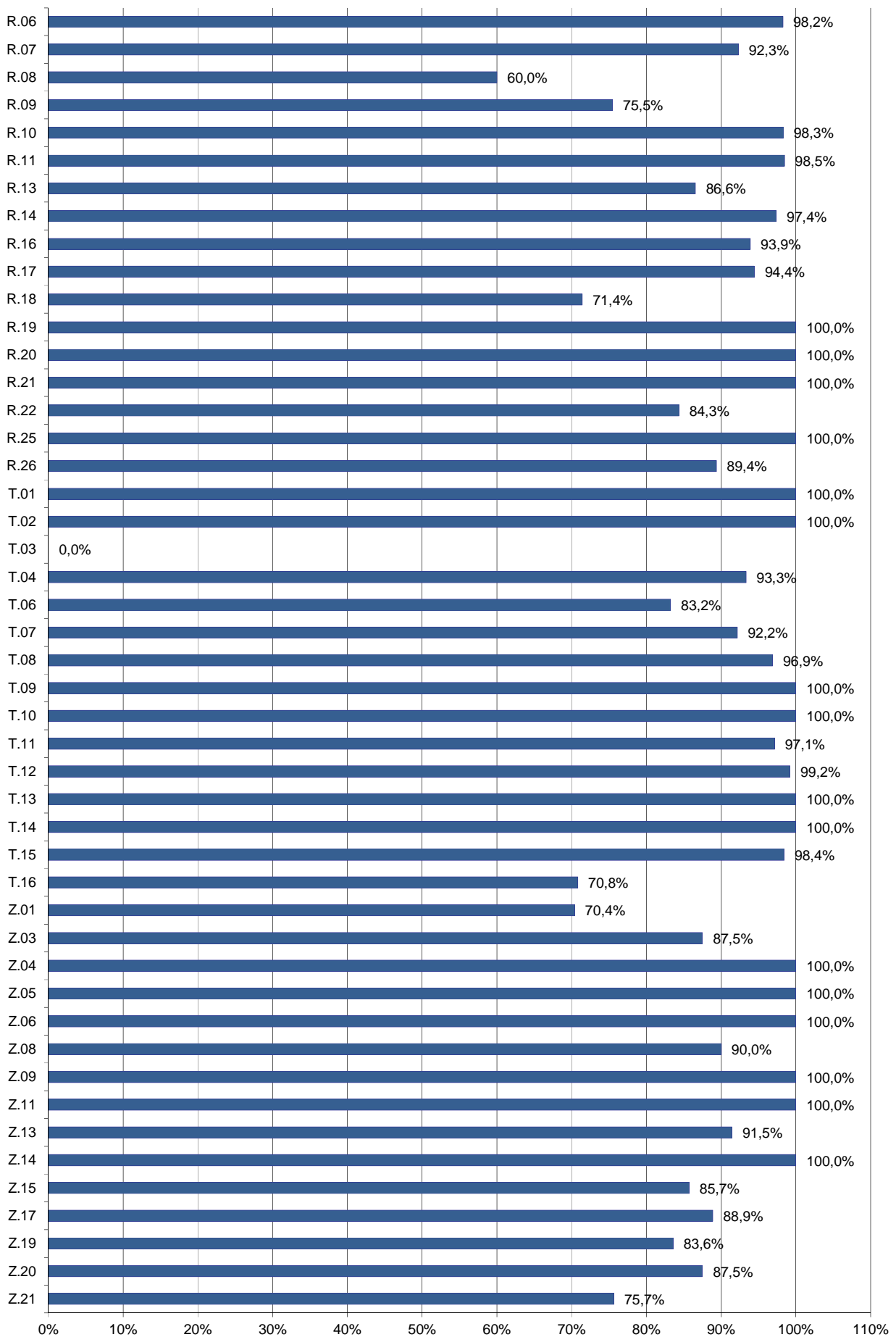
Lp.	Oznaczenie kwalifikacji	Przystąpiło do części pisemnej	Zdało część pisemną		Przystąpiło do części praktycznej	Zdało część praktyczną		Przystąpiło do dwóch części egzaminu	Otrzymało świadectwo kwalifikacyjne (spośród zdających 2 części egzaminu)	
		liczba	liczba	%	liczba	liczba	%	liczba	liczba	%
46.	B.08	10	4	40,00%	5	5	100,00%	5	2	40,00%
47.	B.16	7	7	100,00%	6	6	100,00%	6	6	100,00%
48.	B.18	307	289	94,14%	294	294	100,00%	294	280	95,24%
49.	B.20	11	11	100,00%	11	11	100,00%	11	11	100,00%
50.	B.21	84	80	95,24%	76	76	100,00%	69	65	94,20%
51.	B.22	83	80	96,39%	87	72	82,76%	80	66	82,50%
52.	B.27	10	10	100,00%	16	13	81,25%	10	9	90,00%
53.	B.28	21	19	90,48%	21	9	42,86%	21	8	38,10%
54.	B.30	327	313	95,72%	341	283	82,99%	320	266	83,13%
55.	B.32	1	1	100,00%	5	1	20,00%			
56.	B.33	33	28	84,85%	91	29	31,87%	28	12	42,86%
57.	B.34	33	25	75,76%	26	25	96,15%	21	19	90,48%
58.	B.35	38	23	60,53%	67	53	79,10%	27	22	81,48%
59.	B.36	141	135	95,74%	168	107	63,69%	141	98	69,50%
60.	E.03	102	98	96,08%	95	92	96,84%	93	91	97,85%
61.	E.06	14	11	78,57%	19	10	52,63%	10	5	50,00%
62.	E.07	376	186	49,47%	284	282	99,30%	281	160	56,94%
63.	E.08	60	32	53,33%	27	27	100,00%	22	16	72,73%
64.	E.12	248	83	33,47%	222	164	73,87%	129	60	46,51%
65.	E.13	243	124	51,03%	137	99	72,26%	101	52	51,49%
66.	E.14	951	728	76,55%	920	548	59,57%	873	504	57,73%
67.	E.15	38	26	68,42%						
68.	E.16	117	112	95,73%	119	119	100,00%	110	107	97,27%
69.	E.18	5	1	20,00%	29	6	20,69%	1	0	0,00%
70.	E.19	144	82	56,94%	145	89	61,38%	138	65	47,10%
71.	E.20	208	171	82,21%	223	163	73,09%	200	144	72,00%
72.	E.21	2	2	100,00%						
73.	E.23	6	6	100,00%	8	8	100,00%	6	6	100,00%
74.	E.24	300	157	52,33%	354	193	54,52%	297	127	42,76%
75.	E.25	4	0	0,00%						
76.	E.26	6	6	100,00%	6	6	100,00%	6	6	100,00%
77.	E.27	3	0	0,00%						
78.	M.01	113	79	69,91%	41	40	97,56%	40	38	95,00%
79.	M.02	33	18	54,55%	3	3	100,00%	1	1	100,00%
80.	M.10	3	2	66,67%	5	5	100,00%	3	2	66,67%
81.	M.11	33	26	78,79%	15	15	100,00%	14	14	100,00%
82.	M.12	80	65	81,25%	6	6	100,00%	2	1	50,00%
83.	M.14	37	18	48,65%	33	27	81,82%	31	12	38,71%
84.	M.17	30	20	66,67%	6	6	100,00%	5	5	100,00%
85.	M.18	604	568	94,04%	512	511	99,80%	511	494	96,67%
86.	M.19	49	45	91,84%	43	43	100,00%	41	40	97,56%
87.	M.20	60	58	96,67%	22	21	95,45%	22	21	95,45%
88.	M.31	66	39	59,09%	63	4	6,35%	62	4	6,45%
89.	M.35	2	2	100,00%	6	4	66,67%	2	1	50,00%
90.	M.36	18	12	66,67%	27	17	62,96%	18	11	61,11%
91.	M.39	136	122	89,71%	125	97	77,60%	118	92	77,97%
92.	M.41	14	12	85,71%	13	11	84,62%	13	10	76,92%
93.	M.42	539	517	95,92%	653	573	87,75%	537	461	85,85%
94.	M.43	285	233	81,75%	368	323	87,77%	282	222	78,72%
95.	M.44	328	261	79,57%	305	202	66,23%	300	185	61,67%
96.	R.03	310	237	76,45%	255	254	99,61%	241	208	86,31%
97.	R.04	100	100	100,00%	105	105	100,00%	98	98	100,00%
98.	R.05	3	3	100,00%						



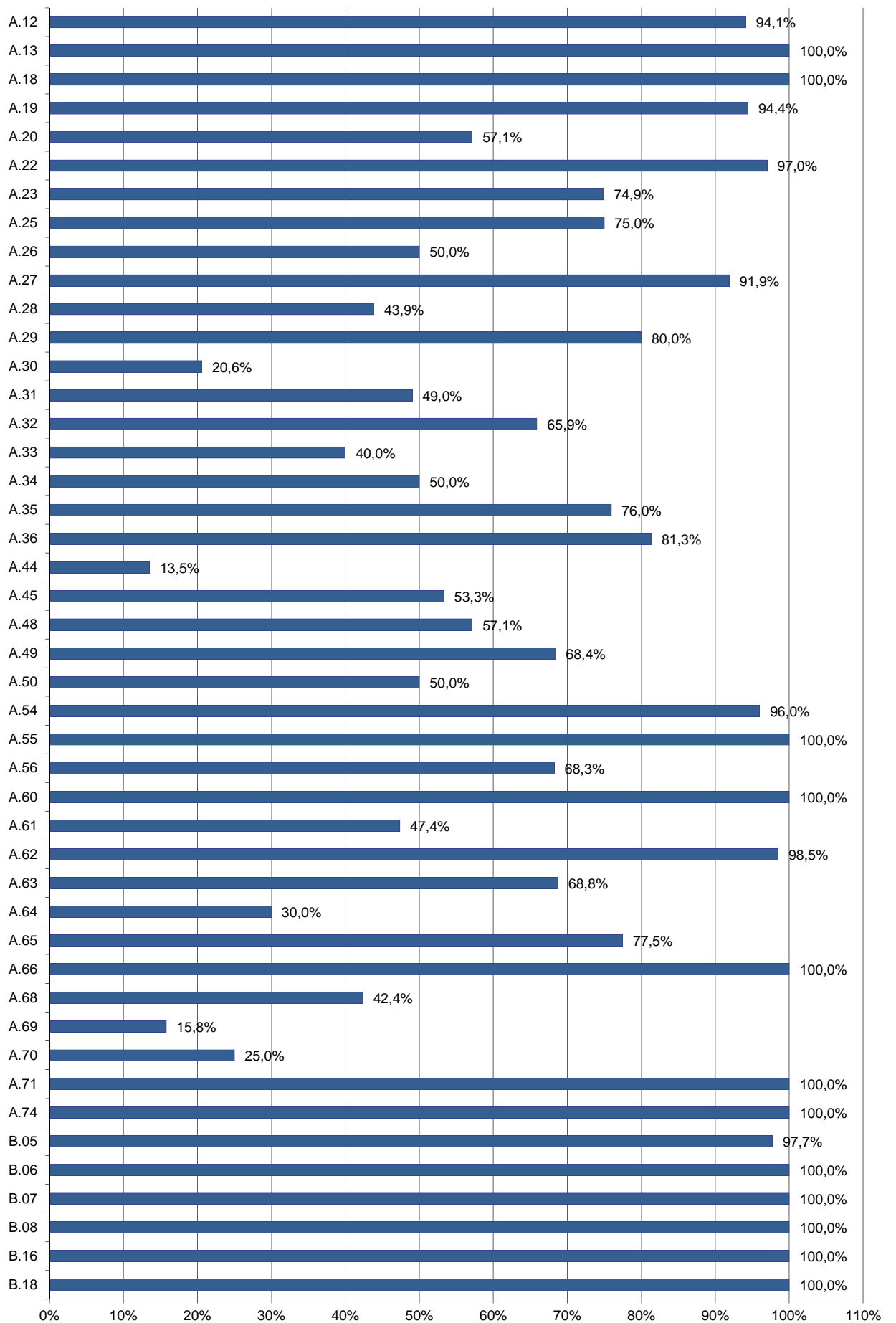
Lp.	Oznaczenie kwalifikacji	Przystąpiło do części pisemnej	Zdało część pisemną		Przystąpiło do części praktycznej	Zdało część praktyczną		Przystąpiło do dwóch części egzaminu	Otrzymało świadectwo kwalifikacyjne (spośród zdających 2 części egzaminu)	
		liczba	liczba	%	liczba	liczba	%	liczba	liczba	%
99.	R.06	114	112	98,25%	132	79	59,85%	114	74	64,91%
100.	R.07	13	12	92,31%	25	16	64,00%	12	10	83,33%
101.	R.08	10	6	60,00%	12	3	25,00%	10	1	10,00%
102.	R.09	53	40	75,47%	98	70	71,43%	48	32	66,67%
103.	R.10	59	58	98,31%	47	47	100,00%	44	44	100,00%
104.	R.11	66	65	98,48%	64	48	75,00%	59	44	74,58%
105.	R.13	67	58	86,57%	86	42	48,84%	66	37	56,06%
106.	R.14	76	74	97,37%	74	68	91,89%	74	67	90,54%
107.	R.16	82	77	93,90%	131	50	38,17%	80	27	33,75%
108.	R.17	18	17	94,44%	17	17	100,00%	16	16	100,00%
109.	R.18	14	10	71,43%	20	2	10,00%	14	2	14,29%
110.	R.19	13	13	100,00%	20	19	95,00%	13	13	100,00%
111.	R.20	18	18	100,00%	18	18	100,00%	18	18	100,00%
112.	R.21	4	4	100,00%	29	16	55,17%	3	0	0,00%
113.	R.22	83	70	84,34%	101	49	48,51%	83	44	53,01%
114.	R.25	6	6	100,00%	6	2	33,33%	6	2	33,33%
115.	R.26	94	84	89,36%	85	85	100,00%	81	75	92,59%
116.	T.01	2	2	100,00%						
117.	T.02	15	15	100,00%	15	15	100,00%	15	15	100,00%
118.	T.03	1	0	0,00%						
119.	T.04	30	28	93,33%	25	25	100,00%	25	25	100,00%
120.	T.06	167	139	83,23%	127	123	96,85%	122	113	92,62%
121.	T.07	115	106	92,17%	166	93	56,02%	101	60	59,41%
122.	T.08	32	31	96,88%	56	37	66,07%	29	19	65,52%
123.	T.09	2	2	100,00%						
124.	T.10	62	62	100,00%	72	35	48,61%	62	33	53,23%
125.	T.11	35	34	97,14%	86	40	46,51%	32	22	68,75%
126.	T.12	376	373	99,20%	393	342	87,02%	374	331	88,50%
127.	T.13	1	1	100,00%	15	12	80,00%			
128.	T.14	62	62	100,00%	61	58	95,08%	60	57	95,00%
129.	T.15	759	747	98,42%	841	375	44,59%	755	365	48,34%
130.	T.16	72	51	70,83%	68	43	63,24%	67	35	52,24%
131.	Z.01	71	50	70,42%	35	34	97,14%	32	28	87,50%
132.	Z.03	16	14	87,50%	29	18	62,07%	13	8	61,54%
133.	Z.04	126	126	100,00%	128	126	98,44%	122	120	98,36%
134.	Z.05	1	1	100,00%	2	2	100,00%			
135.	Z.06	2	2	100,00%						
136.	Z.08	10	9	90,00%	9	7	77,78%	9	7	77,78%
137.	Z.09	13	13	100,00%	18	11	61,11%	11	9	81,82%
138.	Z.11	11	11	100,00%	11	9	81,82%	10	9	90,00%
139.	Z.13	246	225	91,46%	304	133	43,75%	240	98	40,83%
140.	Z.14	26	26	100,00%	25	25	100,00%	25	25	100,00%
141.	Z.15	7	6	85,71%	7	7	100,00%	6	6	100,00%
142.	Z.17	18	16	88,89%	17	16	94,12%	16	14	87,50%
143.	Z.19	67	56	83,58%	40	35	87,50%	35	31	88,57%
144.	Z.20	8	7	87,50%	8	8	100,00%	6	6	100,00%
145.	Z.21	37	28	75,68%	37	37	100,00%	36	28	77,78%
<b>Łącznie:</b>		<b>12857</b>	<b>10807</b>	<b>84,06%</b>	<b>13210</b>	<b>9721</b>	<b>73,59%</b>	<b>11209</b>	<b>8042</b>	<b>71,75%</b>

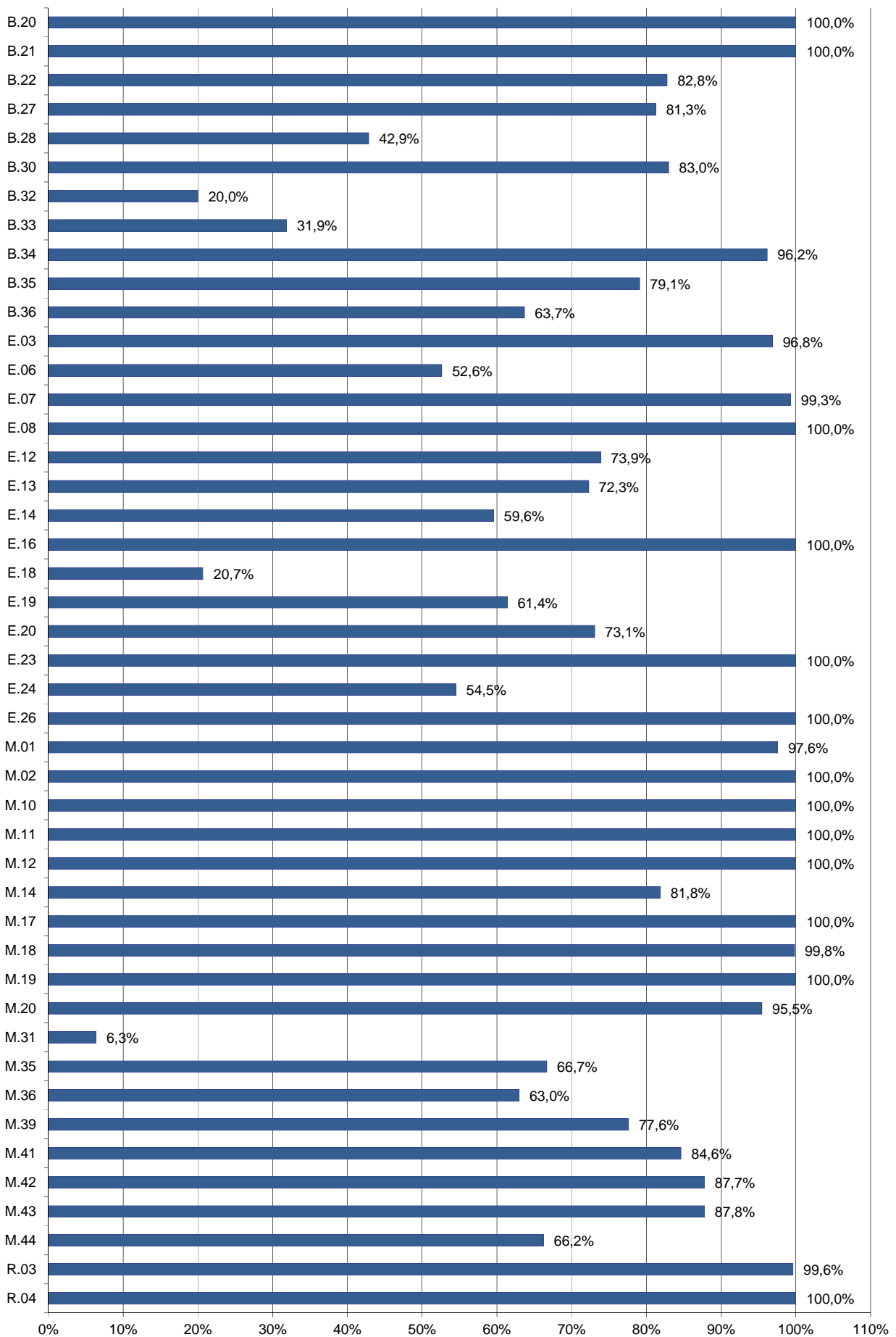


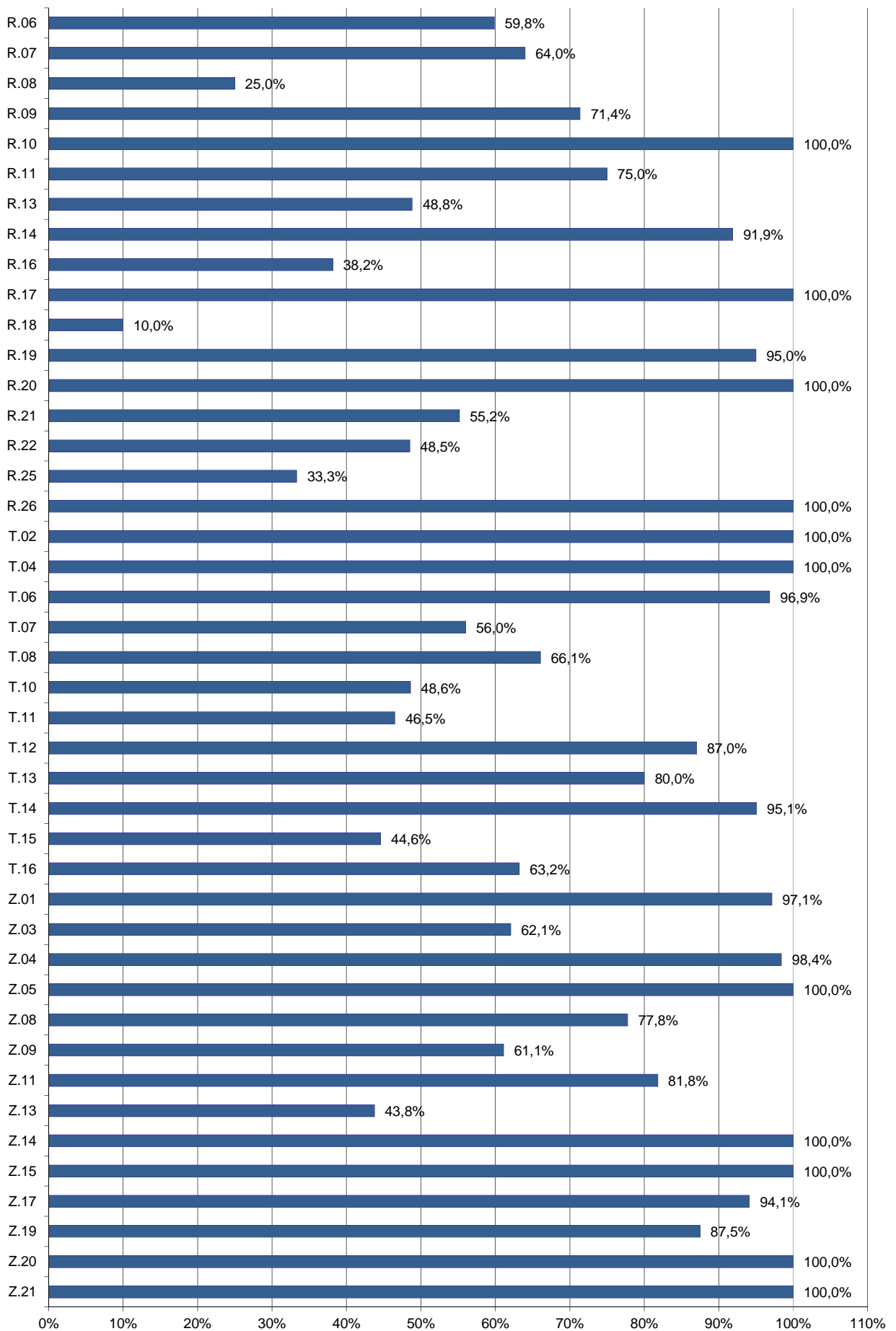




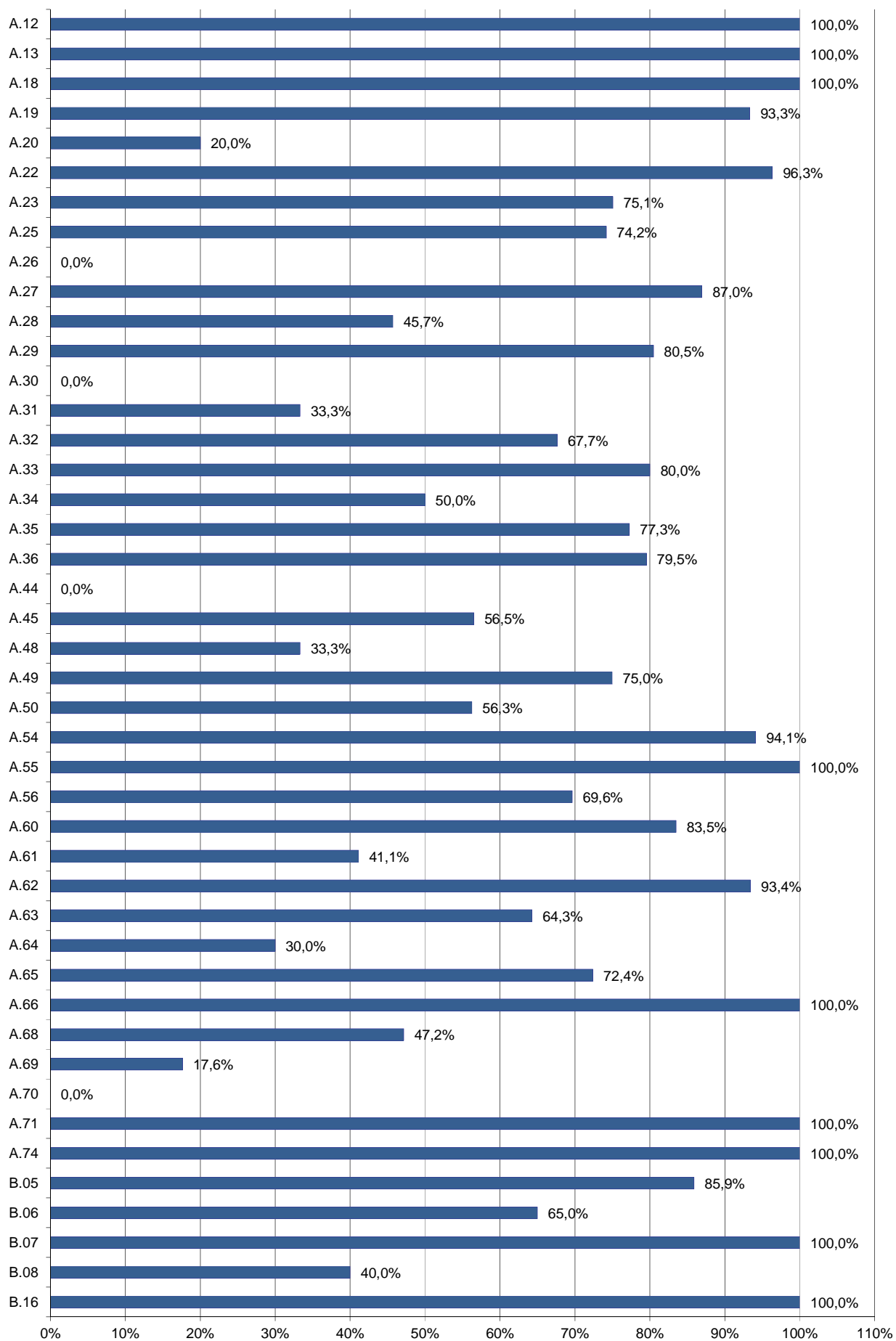
Wykres 1. Procent absolwentów, którzy zdali część pisemną egzaminu w poszczególnych kwalifikacjach



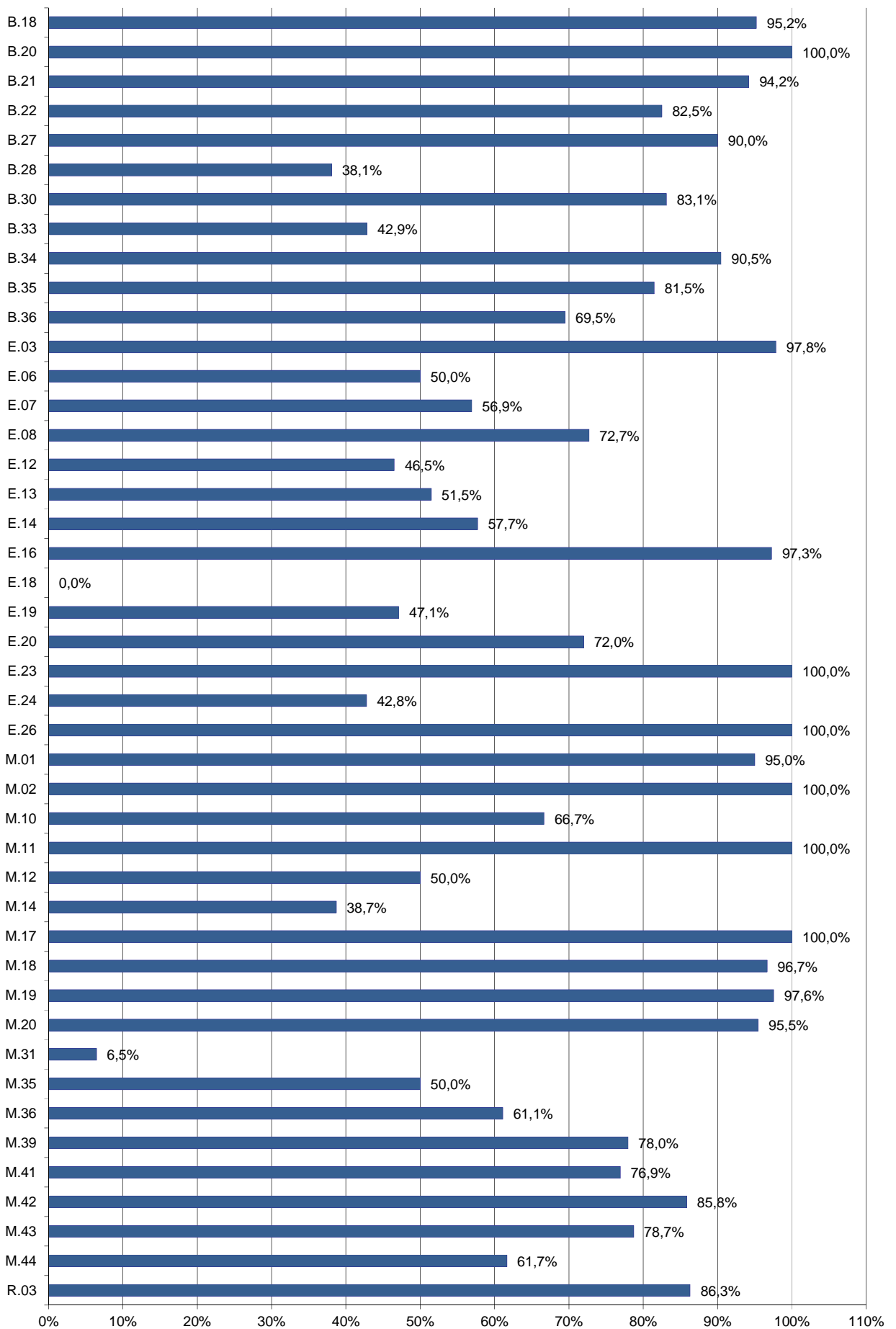


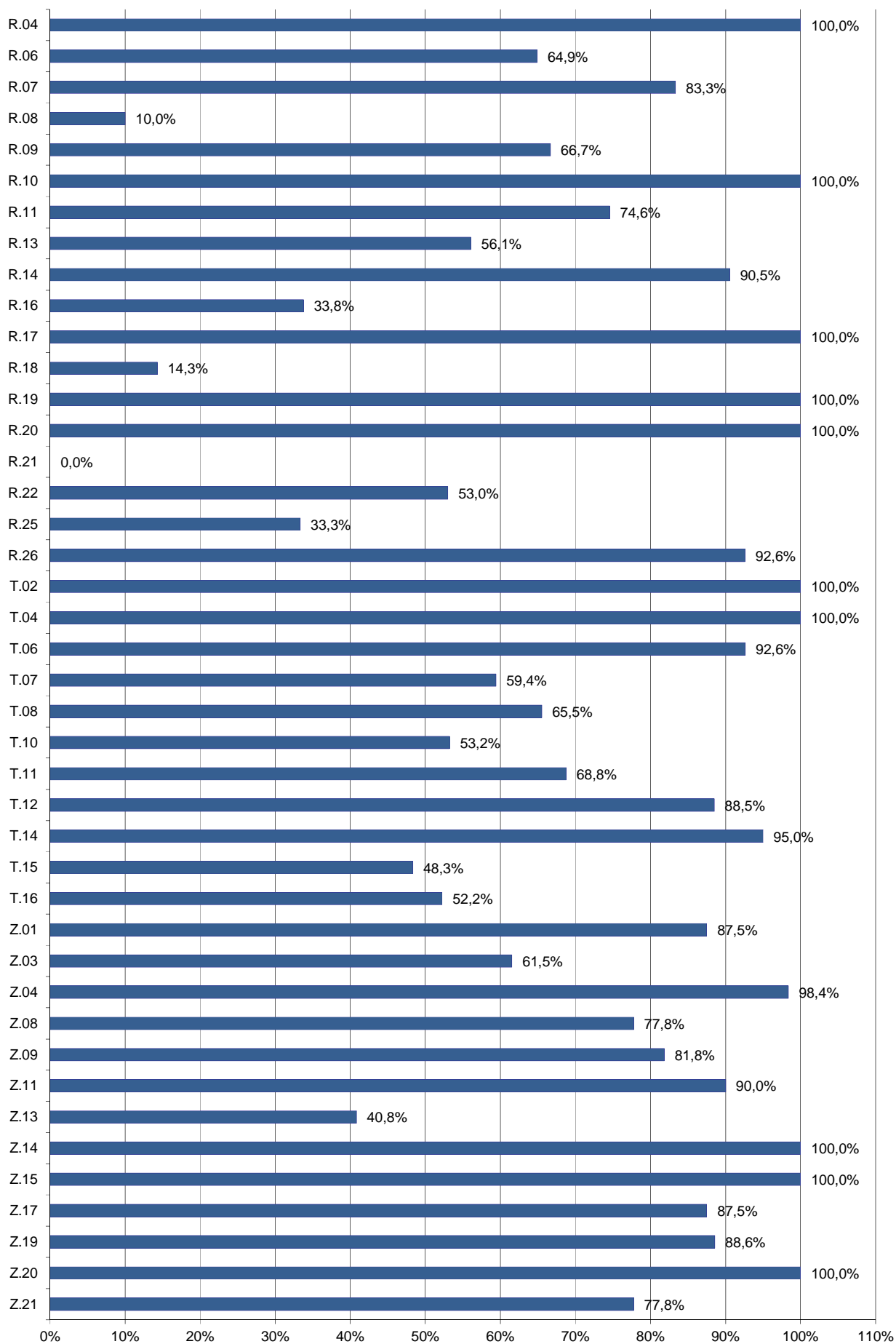


Wykres 2. Procent absolwentów, którzy zdali część praktyczną egzaminu w poszczególnych kwalifikacjach









Wykres 3. Procent absolwentów, którzy zdali część pisemną i praktyczną egzaminu w poszczególnych kwalifikacjach

**Tabela 5. Zdawalność egzaminu z podziałem na eksternów, absolwentów KKZ, uczniów i absolwentów szkół w poszczególnych kwalifikacjach wyrażona w %**

Lp.	Oznaczenie kwalifikacji	Zdawalność ekstern			Zdawalność kursant			Zdawalność uczniów			Zdawalność absolwent		
		Część pisemna	Część prakt.	Cały egzamin	Część pisemna	Część prakt.	Cały egzamin	Część pisemna	Część prakt.	Cały egzamin	Część pisemna	Część prakt.	Cały egzamin
1.	A.06							87,50%					
2.	A.12				100,00%	100,00%	100,00%	100,00%	93,33%	100,00%			
3.	A.13							100,00%	100,00%	100,00%	100,00%		
4.	A.18				100,00%	100,00%	100,00%	100,00%	100,00%	100,00%	66,67%		
5.	A.19				0,00%	0,00%	0,00%	93,33%	100,00%	100,00%	20,00%		
6.	A.20	100,00%	100,00%	100,00%	100,00%	50,00%	0,00%	0,00%	66,67%	0,00%	0,00%	0,00%	0,00%
7.	A.22							98,16%	98,77%	97,53%	75,00%	40,00%	0,00%
8.	A.23				90,00%	80,00%	80,00%	94,60%	75,54%	75,18%	75,00%	54,55%	0,00%
9.	A.25				100,00%			96,97%	75,00%	74,19%	50,00%		
10.	A.26					100,00%		100,00%	45,83%	0,00%			
11.	A.27				100,00%	50,00%	50,00%	89,39%	95,38%	89,23%	0,00%	80,00%	
12.	A.28				100,00%	60,00%	62,50%	100,00%	39,53%	40,74%		50,00%	
13.	A.29				100,00%	100,00%	100,00%	98,77%	80,25%	80,25%		75,00%	
14.	A.30					0,00%		88,89%	21,88%	0,00%		0,00%	
15.	A.31				100,00%	75,00%	50,00%	100,00%	46,51%	0,00%		50,00%	
16.	A.32		100,00%		100,00%	66,67%	66,67%	99,10%	67,41%	67,71%	100,00%	50,00%	
17.	A.33							100,00%	42,11%	80,00%		0,00%	
18.	A.34							85,71%	57,14%	57,14%	0,00%	33,33%	0,00%
19.	A.35				100,00%	72,73%	70,00%	81,72%	76,27%	78,57%			
20.	A.36				60,00%	80,00%	75,00%	88,54%	82,39%	79,90%	59,26%	35,71%	40,00%
21.	A.44							11,11%	13,51%	0,00%	0,00%		
22.	A.45							90,91%	56,52%	59,09%	100,00%	42,86%	0,00%
23.	A.48							25,00%	57,14%	33,33%	100,00%		
24.	A.49							100,00%	75,00%	75,00%		33,33%	
25.	A.50							100,00%	60,00%	60,00%	100,00%	0,00%	0,00%
26.	A.54							95,00%	96,00%	94,12%			
27.	A.55							100,00%	100,00%	100,00%			
28.	A.56							89,09%	74,55%	70,91%	33,33%	25,00%	0,00%
29.	A.59							100,00%					
30.	A.60							83,51%	100,00%	83,51%	0,00%		
31.	A.61				100,00%	100,00%	100,00%	88,27%	48,41%	42,44%	54,55%	40,32%	0,00%
32.	A.62							94,83%	98,25%	94,64%	61,54%	100,00%	80,00%
33.	A.63							100,00%	68,75%	64,29%			
34.	A.64							100,00%	30,00%	30,00%			
35.	A.65				50,00%	0,00%	0,00%	90,91%	78,18%	76,36%	33,33%	80,00%	0,00%
36.	A.66				100,00%	100,00%	100,00%						
37.	A.68							86,36%	59,09%	57,14%	47,83%	24,39%	9,09%
38.	A.69							94,12%	16,67%	17,65%		0,00%	
39.	A.70										100,00%	25,00%	0,00%
40.	A.71				100,00%	100,00%	100,00%						
41.	A.74				100,00%	100,00%	100,00%						
42.	B.02							50,00%					
43.	B.05				83,33%	100,00%	88,89%	86,32%	97,62%	85,78%			
44.	B.06							58,24%	100,00%	65,00%	50,00%	100,00%	
45.	B.07										50,00%	100,00%	100,00%
46.	B.08							33,33%	100,00%	40,00%	100,00%		
47.	B.16							100,00%	100,00%	100,00%			
48.	B.18							94,68%	100,00%	95,24%	66,67%		
49.	B.20							100,00%	100,00%	100,00%			
50.	B.21				76,92%	100,00%	76,92%	98,59%	100,00%	98,21%			
51.	B.22							100,00%	84,21%	84,21%	50,00%	72,73%	50,00%

Lp.	Oznaczenie kwalifikacji	Zdawalność ekstern			Zdawalność kursant			Zdawalność uczniów			Zdawalność absolwent		
		Część pisemna	Część prakt.	Cały egzamin	Część pisemna	Część prakt.	Cały egzamin	Część pisemna	Część prakt.	Cały egzamin	Część pisemna	Część prakt.	Cały egzamin
52.	B.27							100,00%	90,00%	90,00%		66,67%	
53.	B.28							90,48%	42,86%	38,10%			
54.	B.30							95,99%	84,69%	83,60%	66,67%	57,14%	33,33%
55.	B.32							100,00%	0,00%			50,00%	
56.	B.33							84,85%	32,05%	42,86%		30,77%	
57.	B.34							80,65%	96,15%	90,48%	0,00%		
58.	B.35							68,75%	75,86%	81,48%	16,67%	100,00%	
59.	B.36							95,74%	68,53%	69,50%		36,00%	
60.	E.03							95,92%	96,84%	97,85%	100,00%		
61.	E.06							76,92%	50,00%	44,44%	100,00%	100,00%	100,00%
62.	E.07	100,00%	100,00%	100,00%	60,00%	100,00%	60,00%	50,90%	99,25%	56,87%	17,39%	100,00%	33,33%
63.	E.08	100,00%	100,00%	100,00%	83,33%	100,00%	86,67%	39,02%	100,00%	33,33%			
64.	E.12							34,89%	74,43%	47,24%	7,69%	33,33%	0,00%
65.	E.13							51,63%	72,66%	52,58%	46,43%	66,67%	25,00%
66.	E.14				100,00%	100,00%	100,00%	78,66%	61,90%	58,46%	41,82%	24,14%	13,33%
67.	E.15				0,00%			72,22%			0,00%		
68.	E.16				50,00%	100,00%		98,17%	100,00%	98,17%	66,67%	100,00%	0,00%
69.	E.18							0,00%	22,22%	0,00%	25,00%	0,00%	
70.	E.19							59,85%	63,70%	48,15%	0,00%	30,00%	0,00%
71.	E.20							86,91%	76,44%	75,39%	29,41%	53,13%	0,00%
72.	E.21										100,00%		
73.	E.23							100,00%	100,00%	100,00%		100,00%	
74.	E.24	100,00%	100,00%	100,00%	71,88%	58,82%	55,17%	50,38%	58,33%	41,60%	20,00%	32,73%	20,00%
75.	E.25	0,00%						0,00%			0,00%		
76.	E.26							100,00%	100,00%	100,00%			
77.	E.27										0,00%		
78.	M.01				100,00%	93,33%	93,33%	66,30%	100,00%	95,83%	50,00%	100,00%	100,00%
79.	M.02							53,85%	100,00%		57,14%	100,00%	100,00%
80.	M.10							66,67%	100,00%	66,67%			
81.	M.11	66,67%	100,00%		82,35%	100,00%	100,00%	83,33%	100,00%	100,00%	71,43%	100,00%	100,00%
82.	M.12				100,00%			75,56%	100,00%	50,00%	88,24%	100,00%	
83.	M.14							51,52%	81,25%	38,71%	25,00%	100,00%	
84.	M.17	100,00%	100,00%	100,00%	83,33%	100,00%	100,00%	66,67%			40,00%	100,00%	
85.	M.18	100,00%	100,00%	100,00%	100,00%	100,00%	100,00%	95,07%	99,80%	96,65%	75,00%		
86.	M.19				97,78%	100,00%	97,56%	0,00%	100,00%		33,33%		
87.	M.20				100,00%	94,74%	94,74%	100,00%	100,00%	100,00%	81,82%	100,00%	100,00%
88.	M.31							60,00%	6,78%	6,78%	50,00%	0,00%	0,00%
89.	M.35							100,00%	80,00%	100,00%	100,00%	0,00%	0,00%
90.	M.36							85,71%	85,71%	78,57%	0,00%	38,46%	0,00%
91.	M.39				90,91%	80,00%	79,31%	92,94%	81,18%	78,82%	72,22%	40,00%	50,00%
92.	M.41							85,71%	84,62%	76,92%			
93.	M.42	100,00%	100,00%	100,00%	100,00%	71,43%	80,00%	95,87%	87,73%	85,88%		88,57%	
94.	M.43							83,58%	89,78%	79,93%	36,36%	81,91%	37,50%
95.	M.44				100,00%	100,00%	100,00%	80,34%	66,20%	60,63%	65,52%	33,33%	60,00%
96.	R.03	50,00%	100,00%	50,00%	82,67%	99,60%	86,70%	12,00%	100,00%	100,00%	66,67%	100,00%	75,00%
97.	R.04				100,00%	100,00%	100,00%	100,00%	100,00%	100,00%	100,00%	100,00%	100,00%
98.	R.05							100,00%					
99.	R.06				100,00%	65,00%	63,16%	97,89%	65,26%	65,26%		23,53%	
100.	R.07							91,67%	65,22%	83,33%	100,00%	50,00%	
101.	R.08							60,00%	27,27%	10,00%		0,00%	
102.	R.09							76,00%	72,84%	68,89%	66,67%	64,71%	33,33%
103.	R.10							100,00%	100,00%	100,00%	75,00%	100,00%	100,00%
104.	R.11							98,21%	76,79%	74,55%	100,00%	62,50%	75,00%
105.	R.13							86,36%	49,41%	56,92%	100,00%	0,00%	0,00%

Lp.	Oznaczenie kwalifikacji	Zdawalność ekstern			Zdawalność kursant			Zdawalność uczniów			Zdawalność absolwent		
		Część pisemna	Część prakt.	Cały egzamin	Część pisemna	Część prakt.	Cały egzamin	Część pisemna	Część prakt.	Cały egzamin	Część pisemna	Część prakt.	Cały egzamin
106.	R.14							97,33%	91,89%	90,54%	100,00%		
107.	R.16		100,00%		95,00%	50,00%	44,44%	93,55%	30,16%	30,65%		29,41%	
108.	R.17				100,00%			93,75%	100,00%	100,00%	100,00%	100,00%	100,00%
109.	R.18							90,00%	20,00%	20,00%	25,00%	0,00%	0,00%
110.	R.19				100,00%	100,00%	100,00%		85,71%				
111.	R.20							100,00%	100,00%	100,00%			
112.	R.21							100,00%	59,26%	0,00%	100,00%	0,00%	0,00%
113.	R.22							84,34%	53,49%	53,01%		20,00%	
114.	R.25							100,00%	33,33%	33,33%			
115.	R.26				100,00%			91,46%	100,00%	92,50%	72,73%	100,00%	100,00%
116.	T.01				100,00%								
117.	T.02							100,00%	100,00%	100,00%			
118.	T.03										0,00%		
119.	T.04				94,44%	100,00%	100,00%	100,00%	100,00%	100,00%	0,00%		
120.	T.06							92,31%	96,83%	92,56%	29,17%	100,00%	100,00%
121.	T.07							92,45%	58,11%	60,82%	88,89%	38,89%	25,00%
122.	T.08							100,00%	69,57%	68,18%	90,00%	63,64%	57,14%
123.	T.09							100,00%					
124.	T.10							100,00%	54,10%	54,10%	100,00%	18,18%	0,00%
125.	T.11							97,14%	45,88%	68,75%		100,00%	
126.	T.12				100,00%	75,00%	75,00%	99,46%	89,13%	89,13%	75,00%	52,38%	0,00%
127.	T.13							100,00%	80,00%				
128.	T.14							100,00%	95,00%	95,00%	100,00%	100,00%	
129.	T.15					0,00%		98,53%	48,47%	48,80%	90,91%	11,49%	0,00%
130.	T.16							67,92%	69,81%	56,60%	78,95%	40,00%	35,71%
131.	Z.01							88,89%	100,00%	88,89%	59,09%	83,33%	80,00%
132.	Z.03					100,00%		77,78%	77,78%	77,78%	100,00%	52,63%	25,00%
133.	Z.04				100,00%	97,06%	97,06%	100,00%	98,89%	98,85%	100,00%	100,00%	100,00%
134.	Z.05										100,00%	100,00%	
135.	Z.06										100,00%		
136.	Z.08							100,00%	80,00%	80,00%	80,00%	75,00%	75,00%
137.	Z.09							100,00%	81,82%	81,82%	100,00%	28,57%	
138.	Z.11							100,00%	100,00%	100,00%	100,00%	0,00%	0,00%
139.	Z.13							91,29%	41,42%	40,68%	100,00%	52,31%	50,00%
140.	Z.14							100,00%	100,00%	100,00%	100,00%		
141.	Z.15							100,00%	100,00%	100,00%	0,00%	100,00%	
142.	Z.17							93,75%	94,12%	87,50%	50,00%		
143.	Z.19							93,33%	96,67%	90,00%	75,68%	60,00%	80,00%
144.	Z.20							100,00%	100,00%	100,00%	50,00%	100,00%	
145.	Z.21							77,78%	100,00%	77,78%	0,00%	100,00%	
<b>Łącznie:</b>		<b>76,92%</b>	<b>100,00%</b>	<b>88,89%</b>	<b>88,82%</b>	<b>89,34%</b>	<b>85,37%</b>	<b>85,43%</b>	<b>74,85%</b>	<b>71,55%</b>	<b>57,97%</b>	<b>50,43%</b>	<b>33,00%</b>

## WYNIKI ZDAJĄCYCH W ROZBICIU NA TYPY DEKLARACJI

Tabela 6. Wyniki egzaminu z kwalifikacji – uczniowie szkół

Lp.	Oznaczenie kwalifikacji	Przystąpiło do części pisemnej	Zdało część pisemną		Przystąpiło do części praktycznej	Zdało część praktyczną		Przystąpiło do dwóch części egzaminu	Otrzymało świadectwo kwalifikacyjne (spośród zdających 2 części egzaminu)	
		liczba	liczba	%	liczba	liczba	%	liczba	liczba	%
1.	A.06	8	7	87,50%						
2.	A.12	14	14	100,00%	15	14	93,33%	14	14	100,00%
3.	A.13	12	12	100,00%	12	12	100,00%	12	12	100,00%
4.	A.18	4	4	100,00%	2	2	100,00%	1	1	100,00%
5.	A.19	15	14	93,33%	17	17	100,00%	14	14	100,00%
6.	A.20	2	0	0,00%	9	6	66,67%	2	0	0,00%
7.	A.22	163	160	98,16%	162	160	98,77%	162	158	97,53%
8.	A.23	278	263	94,60%	278	210	75,54%	278	209	75,18%
9.	A.25	33	32	96,97%	32	24	75,00%	31	23	74,19%
10.	A.26	2	2	100,00%	24	11	45,83%	1	0	0,00%
11.	A.27	66	59	89,39%	65	62	95,38%	65	58	89,23%
12.	A.28	27	27	100,00%	43	17	39,53%	27	11	40,74%
13.	A.29	81	80	98,77%	81	65	80,25%	81	65	80,25%
14.	A.30	9	8	88,89%	32	7	21,88%	3	0	0,00%
15.	A.31	1	1	100,00%	43	20	46,51%	1	0	0,00%
16.	A.32	223	221	99,10%	224	151	67,41%	223	151	67,71%
17.	A.33	6	6	100,00%	19	8	42,11%	5	4	80,00%
18.	A.34	14	12	85,71%	14	8	57,14%	14	8	57,14%
19.	A.35	93	76	81,72%	118	90	76,27%	56	44	78,57%
20.	A.36	628	556	88,54%	619	510	82,39%	602	481	79,90%
21.	A.44	27	3	11,11%	37	5	13,51%	24	0	0,00%
22.	A.45	22	20	90,91%	23	13	56,52%	22	13	59,09%
23.	A.48	4	1	25,00%	7	4	57,14%	3	1	33,33%
24.	A.49	16	16	100,00%	16	12	75,00%	16	12	75,00%
25.	A.50	15	15	100,00%	15	9	60,00%	15	9	60,00%
26.	A.54	20	19	95,00%	25	24	96,00%	17	16	94,12%
27.	A.55	34	34	100,00%	34	34	100,00%	34	34	100,00%
28.	A.56	55	49	89,09%	55	41	74,55%	55	39	70,91%
29.	A.59	14	14	100,00%						
30.	A.60	97	81	83,51%	97	97	100,00%	97	81	83,51%
31.	A.61	179	158	88,27%	314	152	48,41%	172	73	42,44%
32.	A.62	58	55	94,83%	57	56	98,25%	56	53	94,64%
33.	A.63	15	15	100,00%	16	11	68,75%	14	9	64,29%
34.	A.64	20	20	100,00%	20	6	30,00%	20	6	30,00%
35.	A.65	55	50	90,91%	55	43	78,18%	55	42	76,36%
36.	A.68	44	38	86,36%	44	26	59,09%	42	24	57,14%
37.	A.69	17	16	94,12%	18	3	16,67%	17	3	17,65%
38.	B.02	2	1	50,00%						
39.	B.05	212	183	86,32%	210	205	97,62%	204	175	85,78%
40.	B.06	91	53	58,24%	41	41	100,00%	40	26	65,00%
41.	B.08	9	3	33,33%	5	5	100,00%	5	2	40,00%
42.	B.16	7	7	100,00%	6	6	100,00%	6	6	100,00%
43.	B.18	301	285	94,68%	294	294	100,00%	294	280	95,24%
44.	B.20	11	11	100,00%	11	11	100,00%	11	11	100,00%
45.	B.21	71	70	98,59%	63	63	100,00%	56	55	98,21%
46.	B.22	77	77	100,00%	76	64	84,21%	76	64	84,21%
47.	B.27	10	10	100,00%	10	9	90,00%	10	9	90,00%
48.	B.28	21	19	90,48%	21	9	42,86%	21	8	38,10%
49.	B.30	324	311	95,99%	320	271	84,69%	317	265	83,60%

Lp.	Oznaczenie kwalifikacji	Przystąpiło do części pisemnej	Zdało część pisemną		Przystąpiło do części praktycznej	Zdało część praktyczną		Przystąpiło do dwóch części egzaminu	Otrzymało świadectwo kwalifikacyjne (spośród zdających 2 części egzaminu)	
		liczba	liczba	%	liczba	liczba	%	liczba	liczba	%
50.	B.32	1	1	100,00%	3	0	0,00%			
51.	B.33	33	28	84,85%	78	25	32,05%	28	12	42,86%
52.	B.34	31	25	80,65%	26	25	96,15%	21	19	90,48%
53.	B.35	32	22	68,75%	58	44	75,86%	27	22	81,48%
54.	B.36	141	135	95,74%	143	98	68,53%	141	98	69,50%
55.	E.03	98	94	95,92%	95	92	96,84%	93	91	97,85%
56.	E.06	13	10	76,92%	18	9	50,00%	9	4	44,44%
57.	E.07	332	169	50,90%	265	263	99,25%	262	149	56,87%
58.	E.08	41	16	39,02%	11	11	100,00%	6	2	33,33%
59.	E.12	235	82	34,89%	219	163	74,43%	127	60	47,24%
60.	E.13	215	111	51,63%	128	93	72,66%	97	51	52,58%
61.	E.14	895	704	78,66%	861	533	61,90%	857	501	58,46%
62.	E.15	36	26	72,22%						
63.	E.16	109	107	98,17%	109	109	100,00%	109	107	98,17%
64.	E.18	1	0	0,00%	27	6	22,22%	1	0	0,00%
65.	E.19	137	82	59,85%	135	86	63,70%	135	65	48,15%
66.	E.20	191	166	86,91%	191	146	76,44%	191	144	75,39%
67.	E.23	6	6	100,00%	6	6	100,00%	6	6	100,00%
68.	E.24	262	132	50,38%	264	154	58,33%	262	109	41,60%
69.	E.25	2	0	0,00%						
70.	E.26	6	6	100,00%	6	6	100,00%	6	6	100,00%
71.	M.01	92	61	66,30%	25	25	100,00%	24	23	95,83%
72.	M.02	26	14	53,85%	2	2	100,00%			
73.	M.10	3	2	66,67%	5	5	100,00%	3	2	66,67%
74.	M.11	6	5	83,33%	1	1	100,00%	1	1	100,00%
75.	M.12	45	34	75,56%	5	5	100,00%	2	1	50,00%
76.	M.14	33	17	51,52%	32	26	81,25%	31	12	38,71%
77.	M.17	18	12	66,67%						
78.	M.18	568	540	95,07%	509	508	99,80%	508	491	96,65%
79.	M.19	1	0	0,00%	1	1	100,00%			
80.	M.20	25	25	100,00%	2	2	100,00%	2	2	100,00%
81.	M.31	60	36	60,00%	59	4	6,78%	59	4	6,78%
82.	M.35	1	1	100,00%	5	4	80,00%	1	1	100,00%
83.	M.36	14	12	85,71%	14	12	85,71%	14	11	78,57%
84.	M.39	85	79	92,94%	85	69	81,18%	85	67	78,82%
85.	M.41	14	12	85,71%	13	11	84,62%	13	10	76,92%
86.	M.42	533	511	95,87%	538	472	87,73%	531	456	85,88%
87.	M.43	274	229	83,58%	274	246	89,78%	274	219	79,93%
88.	M.44	290	233	80,34%	287	190	66,20%	287	174	60,63%
89.	R.03	25	3	12,00%	2	2	100,00%	2	2	100,00%
90.	R.04	15	15	100,00%	15	15	100,00%	15	15	100,00%
91.	R.05	3	3	100,00%						
92.	R.06	95	93	97,89%	95	62	65,26%	95	62	65,26%
93.	R.07	12	11	91,67%	23	15	65,22%	12	10	83,33%
94.	R.08	10	6	60,00%	11	3	27,27%	10	1	10,00%
95.	R.09	50	38	76,00%	81	59	72,84%	45	31	68,89%
96.	R.10	55	55	100,00%	45	45	100,00%	43	43	100,00%
97.	R.11	56	55	98,21%	56	43	76,79%	55	41	74,55%
98.	R.13	66	57	86,36%	85	42	49,41%	65	37	56,92%
99.	R.14	75	73	97,33%	74	68	91,89%	74	67	90,54%
100.	R.16	62	58	93,55%	63	19	30,16%	62	19	30,65%
101.	R.17	16	15	93,75%	16	16	100,00%	15	15	100,00%
102.	R.18	10	9	90,00%	10	2	20,00%	10	2	20,00%

Lp.	Oznaczenie kwalifikacji	Przystąpiło do części pisemnej	Zdało część pisemną		Przystąpiło do części praktycznej	Zdało część praktyczną		Przystąpiło do dwóch części egzaminu	Otrzymało świadectwo kwalifikacyjne (spośród zdających 2 części egzaminu)	
			liczba	liczba		%	liczba		liczba	%
103.	R.19				7	6	85,71%			
104.	R.20	18	18	100,00%	18	18	100,00%	18	18	100,00%
105.	R.21	2	2	100,00%	27	16	59,26%	1	0	0,00%
106.	R.22	83	70	84,34%	86	46	53,49%	83	44	53,01%
107.	R.25	6	6	100,00%	6	2	33,33%	6	2	33,33%
108.	R.26	82	75	91,46%	81	81	100,00%	80	74	92,50%
109.	T.02	15	15	100,00%	15	15	100,00%	15	15	100,00%
110.	T.04	11	11	100,00%	11	11	100,00%	11	11	100,00%
111.	T.06	143	132	92,31%	126	122	96,83%	121	112	92,56%
112.	T.07	106	98	92,45%	148	86	58,11%	97	59	60,82%
113.	T.08	22	22	100,00%	23	16	69,57%	22	15	68,18%
114.	T.09	2	2	100,00%						
115.	T.10	61	61	100,00%	61	33	54,10%	61	33	54,10%
116.	T.11	35	34	97,14%	85	39	45,88%	32	22	68,75%
117.	T.12	368	366	99,46%	368	328	89,13%	368	328	89,13%
118.	T.13	1	1	100,00%	15	12	80,00%			
119.	T.14	61	61	100,00%	60	57	95,00%	60	57	95,00%
120.	T.15	748	737	98,53%	753	365	48,47%	748	365	48,80%
121.	T.16	53	36	67,92%	53	37	69,81%	53	30	56,60%
122.	Z.01	27	24	88,89%	29	29	100,00%	27	24	88,89%
123.	Z.03	9	7	77,78%	9	7	77,78%	9	7	77,78%
124.	Z.04	90	90	100,00%	90	89	98,89%	87	86	98,85%
125.	Z.08	5	5	100,00%	5	4	80,00%	5	4	80,00%
126.	Z.09	11	11	100,00%	11	9	81,82%	11	9	81,82%
127.	Z.11	9	9	100,00%	9	9	100,00%	9	9	100,00%
128.	Z.13	241	220	91,29%	239	99	41,42%	236	96	40,68%
129.	Z.14	25	25	100,00%	25	25	100,00%	25	25	100,00%
130.	Z.15	6	6	100,00%	6	6	100,00%	6	6	100,00%
131.	Z.17	16	15	93,75%	17	16	94,12%	16	14	87,50%
132.	Z.19	30	28	93,33%	30	29	96,67%	30	27	90,00%
133.	Z.20	6	6	100,00%	7	7	100,00%	6	6	100,00%
134.	Z.21	36	28	77,78%	36	36	100,00%	36	28	77,78%
<b>Łącznie:</b>		<b>11290</b>	<b>9645</b>	<b>85,43%</b>	<b>11231</b>	<b>8406</b>	<b>74,85%</b>	<b>10286</b>	<b>7360</b>	<b>71,55%</b>

Tabela 7. Wyniki egzaminu z kwalifikacji – absolwenci szkół

Lp.	Oznaczenie kwalifikacji	Przystąpiło do części pisemnej	Zdało część pisemną		Przystąpiło do części praktycznej	Zdało część praktyczną		Przystąpiło do dwóch części egzaminu	Otrzymało świadectwo kwalifikacyjne (spośród zdających 2 części egzaminu)	
			liczba	liczba		%	liczba		liczba	%
1.	A.13	3	3	100,00%						
2.	A.18	3	2	66,67%						
3.	A.19	5	1	20,00%						
4.	A.20	1	0	0,00%	1	0	0,00%	1	0	0,00%
5.	A.22	8	6	75,00%	5	2	40,00%	2	0	0,00%
6.	A.23	4	3	75,00%	11	6	54,55%	1	0	0,00%
7.	A.25	2	1	50,00%						
8.	A.27	1	0	0,00%	5	4	80,00%			
9.	A.28				4	2	50,00%			
10.	A.29				8	6	75,00%			
11.	A.30				1	0	0,00%			
12.	A.31				4	2	50,00%			
13.	A.32	1	1	100,00%	24	12	50,00%			



Lp.	Oznaczenie kwalifikacji	Przystąpiło do części pisemnej	Zdało część pisemną		Przystąpiło do części praktycznej	Zdało część praktyczną		Przystąpiło do dwóch części egzaminu	Otrzymało świadectwo kwalifikacyjne (spośród zdających 2 części egzaminu)	
		liczba	liczba	%	liczba	liczba	%	liczba	liczba	%
14.	A.33				1	0	0,00%			
15.	A.34	2	0	0,00%	6	2	33,33%	2	0	0,00%
16.	A.36	27	16	59,26%	14	5	35,71%	5	2	40,00%
17.	A.44	1	0	0,00%						
18.	A.45	1	1	100,00%	7	3	42,86%	1	0	0,00%
19.	A.48	1	1	100,00%						
20.	A.49				3	1	33,33%			
21.	A.50	1	1	100,00%	3	0	0,00%	1	0	0,00%
22.	A.56	3	1	33,33%	8	2	25,00%	1	0	0,00%
23.	A.60	1	0	0,00%						
24.	A.61	11	6	54,55%	62	25	40,32%	7	0	0,00%
25.	A.62	13	8	61,54%	10	10	100,00%	5	4	80,00%
26.	A.65	9	3	33,33%	15	12	80,00%	2	0	0,00%
27.	A.68	23	11	47,83%	41	10	24,39%	11	1	9,09%
28.	A.69				1	0	0,00%			
29.	A.70	1	1	100,00%	4	1	25,00%	1	0	0,00%
30.	B.06	4	2	50,00%	1	1	100,00%			
31.	B.07	2	1	50,00%	2	2	100,00%	1	1	100,00%
32.	B.08	1	1	100,00%						
33.	B.18	6	4	66,67%						
34.	B.22	6	3	50,00%	11	8	72,73%	4	2	50,00%
35.	B.27				6	4	66,67%			
36.	B.30	3	2	66,67%	21	12	57,14%	3	1	33,33%
37.	B.32				2	1	50,00%			
38.	B.33				13	4	30,77%			
39.	B.34	2	0	0,00%						
40.	B.35	6	1	16,67%	9	9	100,00%			
41.	B.36				25	9	36,00%			
42.	E.03	4	4	100,00%						
43.	E.06	1	1	100,00%	1	1	100,00%	1	1	100,00%
44.	E.07	23	4	17,39%	3	3	100,00%	3	1	33,33%
45.	E.12	13	1	7,69%	3	1	33,33%	2	0	0,00%
46.	E.13	28	13	46,43%	9	6	66,67%	4	1	25,00%
47.	E.14	55	23	41,82%	58	14	24,14%	15	2	13,33%
48.	E.15	1	0	0,00%						
49.	E.16	6	4	66,67%	9	9	100,00%	1	0	0,00%
50.	E.18	4	1	25,00%	2	0	0,00%			
51.	E.19	7	0	0,00%	10	3	30,00%	3	0	0,00%
52.	E.20	17	5	29,41%	32	17	53,13%	9	0	0,00%
53.	E.21	2	2	100,00%						
54.	E.23				2	2	100,00%			
55.	E.24	5	1	20,00%	55	18	32,73%	5	1	20,00%
56.	E.25	1	0	0,00%						
57.	E.27	3	0	0,00%						
58.	M.01	6	3	50,00%	1	1	100,00%	1	1	100,00%
59.	M.02	7	4	57,14%	1	1	100,00%	1	1	100,00%
60.	M.11	7	5	71,43%	2	2	100,00%	2	2	100,00%
61.	M.12	34	30	88,24%	1	1	100,00%			
62.	M.14	4	1	25,00%	1	1	100,00%			
63.	M.17	5	2	40,00%	1	1	100,00%			
64.	M.18	32	24	75,00%						
65.	M.19	3	1	33,33%						
66.	M.20	11	9	81,82%	1	1	100,00%	1	1	100,00%

Lp.	Oznaczenie kwalifikacji	Przystąpiło do części pisemnej	Zdało część pisemną		Przystąpiło do części praktycznej	Zdało część praktyczną		Przystąpiło do dwóch części egzaminu	Otrzymało świadectwo kwalifikacyjne (spośród zdających 2 części egzaminu)	
		liczba	liczba	%	liczba	liczba	%	liczba	liczba	%
67.	M.31	6	3	50,00%	4	0	0,00%	3	0	0,00%
68.	M.35	1	1	100,00%	1	0	0,00%	1	0	0,00%
69.	M.36	4	0	0,00%	13	5	38,46%	4	0	0,00%
70.	M.39	18	13	72,22%	10	4	40,00%	4	2	50,00%
71.	M.42				105	93	88,57%			
72.	M.43	11	4	36,36%	94	77	81,91%	8	3	37,50%
73.	M.44	29	19	65,52%	9	3	33,33%	5	3	60,00%
74.	R.03	6	4	66,67%	4	4	100,00%	4	3	75,00%
75.	R.04	1	1	100,00%	1	1	100,00%	1	1	100,00%
76.	R.06				17	4	23,53%			
77.	R.07	1	1	100,00%	2	1	50,00%			
78.	R.08				1	0	0,00%			
79.	R.09	3	2	66,67%	17	11	64,71%	3	1	33,33%
80.	R.10	4	3	75,00%	2	2	100,00%	1	1	100,00%
81.	R.11	10	10	100,00%	8	5	62,50%	4	3	75,00%
82.	R.13	1	1	100,00%	1	0	0,00%	1	0	0,00%
83.	R.14	1	1	100,00%						
84.	R.16				17	5	29,41%			
85.	R.17	1	1	100,00%	1	1	100,00%	1	1	100,00%
86.	R.18	4	1	25,00%	10	0	0,00%	4	0	0,00%
87.	R.21	2	2	100,00%	2	0	0,00%	2	0	0,00%
88.	R.22				15	3	20,00%			
89.	R.26	11	8	72,73%	4	4	100,00%	1	1	100,00%
90.	T.03	1	0	0,00%						
91.	T.04	1	0	0,00%						
92.	T.06	24	7	29,17%	1	1	100,00%	1	1	100,00%
93.	T.07	9	8	88,89%	18	7	38,89%	4	1	25,00%
94.	T.08	10	9	90,00%	33	21	63,64%	7	4	57,14%
95.	T.10	1	1	100,00%	11	2	18,18%	1	0	0,00%
96.	T.11				1	1	100,00%			
97.	T.12	4	3	75,00%	21	11	52,38%	2	0	0,00%
98.	T.14	1	1	100,00%	1	1	100,00%			
99.	T.15	11	10	90,91%	87	10	11,49%	7	0	0,00%
100.	T.16	19	15	78,95%	15	6	40,00%	14	5	35,71%
101.	Z.01	44	26	59,09%	6	5	83,33%	5	4	80,00%
102.	Z.03	7	7	100,00%	19	10	52,63%	4	1	25,00%
103.	Z.04	2	2	100,00%	4	4	100,00%	1	1	100,00%
104.	Z.05	1	1	100,00%	2	2	100,00%			
105.	Z.06	2	2	100,00%						
106.	Z.08	5	4	80,00%	4	3	75,00%	4	3	75,00%
107.	Z.09	2	2	100,00%	7	2	28,57%			
108.	Z.11	2	2	100,00%	2	0	0,00%	1	0	0,00%
109.	Z.13	5	5	100,00%	65	34	52,31%	4	2	50,00%
110.	Z.14	1	1	100,00%						
111.	Z.15	1	0	0,00%	1	1	100,00%			
112.	Z.17	2	1	50,00%						
113.	Z.19	37	28	75,68%	10	6	60,00%	5	4	80,00%
114.	Z.20	2	1	50,00%	1	1	100,00%			
115.	Z.21	1	0	0,00%	1	1	100,00%			
<b>Łącznie:</b>		<b>740</b>	<b>429</b>	<b>57,97%</b>	<b>1168</b>	<b>589</b>	<b>50,43%</b>	<b>203</b>	<b>67</b>	<b>33,00%</b>

Tabela 8. Wyniki egzaminu z kwalifikacji – absolwenci kwalifikacyjnych kursów zawodowych

Lp.	Oznaczenie kwalifikacji	Przystąpiło do części pisemnej	Zdało część pisemną		Przystąpiło do części praktycznej	Zdało część praktyczną		Przystąpiło do dwóch części egzaminu	Otrzymało świadectwo kwalifikacyjne (spośród zdających 2 części egzaminu)	
		liczba	liczba	%	liczba	liczba	%	liczba	liczba	%
1.	A.12	2	2	100,00%	2	2	100,00%	2	2	100,00%
2.	A.18	5	5	100,00%	5	5	100,00%	5	5	100,00%
3.	A.19	1	0	0,00%	1	0	0,00%	1	0	0,00%
4.	A.20	1	1	100,00%	10	5	50,00%	1	0	0,00%
5.	A.23	10	9	90,00%	10	8	80,00%	10	8	80,00%
6.	A.25	1	1	100,00%						
7.	A.26				2	2	100,00%			
8.	A.27	4	4	100,00%	4	2	50,00%	4	2	50,00%
9.	A.28	8	8	100,00%	10	6	60,00%	8	5	62,50%
10.	A.29	1	1	100,00%	1	1	100,00%	1	1	100,00%
11.	A.30				1	0	0,00%			
12.	A.31	2	2	100,00%	4	3	75,00%	2	1	50,00%
13.	A.32	13	13	100,00%	12	8	66,67%	12	8	66,67%
14.	A.35	10	10	100,00%	11	8	72,73%	10	7	70,00%
15.	A.36	5	3	60,00%	5	4	80,00%	4	3	75,00%
16.	A.61	1	1	100,00%	2	2	100,00%	1	1	100,00%
17.	A.65	4	2	50,00%	1	0	0,00%	1	0	0,00%
18.	A.66	2	2	100,00%	2	2	100,00%	2	2	100,00%
19.	A.71	8	8	100,00%	8	8	100,00%	8	8	100,00%
20.	A.74	6	6	100,00%	6	6	100,00%	6	6	100,00%
21.	B.05	12	10	83,33%	9	9	100,00%	9	8	88,89%
22.	B.21	13	10	76,92%	13	13	100,00%	13	10	76,92%
23.	E.07	20	12	60,00%	15	15	100,00%	15	9	60,00%
24.	E.08	18	15	83,33%	15	15	100,00%	15	13	86,67%
25.	E.14	1	1	100,00%	1	1	100,00%	1	1	100,00%
26.	E.15	1	0	0,00%						
27.	E.16	2	1	50,00%	1	1	100,00%			
28.	E.24	32	23	71,88%	34	20	58,82%	29	16	55,17%
29.	M.01	15	15	100,00%	15	14	93,33%	15	14	93,33%
30.	M.11	17	14	82,35%	11	11	100,00%	11	11	100,00%
31.	M.12	1	1	100,00%						
32.	M.17	6	5	83,33%	4	4	100,00%	4	4	100,00%
33.	M.18	3	3	100,00%	2	2	100,00%	2	2	100,00%
34.	M.19	45	44	97,78%	42	42	100,00%	41	40	97,56%
35.	M.20	24	24	100,00%	19	18	94,74%	19	18	94,74%
36.	M.39	33	30	90,91%	30	24	80,00%	29	23	79,31%
37.	M.42	5	5	100,00%	7	5	71,43%	5	4	80,00%
38.	M.44	9	9	100,00%	9	9	100,00%	8	8	100,00%
39.	R.03	277	229	82,67%	247	246	99,60%	233	202	86,70%
40.	R.04	84	84	100,00%	89	89	100,00%	82	82	100,00%
41.	R.06	19	19	100,00%	20	13	65,00%	19	12	63,16%
42.	R.16	20	19	95,00%	50	25	50,00%	18	8	44,44%
43.	R.17	1	1	100,00%						
44.	R.19	13	13	100,00%	13	13	100,00%	13	13	100,00%
45.	R.26	1	1	100,00%						
46.	T.01	2	2	100,00%						
47.	T.04	18	17	94,44%	14	14	100,00%	14	14	100,00%
48.	T.12	4	4	100,00%	4	3	75,00%	4	3	75,00%
49.	T.15				1	0	0,00%			
50.	Z.03				1	1	100,00%			
51.	Z.04	34	34	100,00%	34	33	97,06%	34	33	97,06%
<b>Łącznie:</b>		<b>814</b>	<b>723</b>	<b>88,82%</b>	<b>797</b>	<b>712</b>	<b>89,34%</b>	<b>711</b>	<b>607</b>	<b>85,37%</b>

Tabela 9. Wyniki egzaminu z kwalifikacji – eksterni

Lp.	Oznaczenie kwalifikacji	Przystąpiło do części pisemnej	Zdało część pisemną		Przystąpiło do części praktycznej	Zdało część praktyczną		Przystąpiło do dwóch części egzaminu	Otrzymało świadectwo kwalifikacyjne (spośród zdających 2 części egzaminu)	
		liczba	liczba	%	liczba	liczba	%	liczba	liczba	%
1.	A.20	1	1	100,00%	1	1	100,00%	1	1	100,00%
2.	A.32				1	1	100,00%			
3.	E.07	1	1	100,00%	1	1	100,00%	1	1	100,00%
4.	E.08	1	1	100,00%	1	1	100,00%	1	1	100,00%
5.	E.24	1	1	100,00%	1	1	100,00%	1	1	100,00%
6.	E.25	1	0	0,00%						
7.	M.11	3	2	66,67%	1	1	100,00%			
8.	M.17	1	1	100,00%	1	1	100,00%	1	1	100,00%
9.	M.18	1	1	100,00%	1	1	100,00%	1	1	100,00%
10.	M.42	1	1	100,00%	3	3	100,00%	1	1	100,00%
11.	R.03	2	1	50,00%	2	2	100,00%	2	1	50,00%
12.	R.16				1	1	100,00%			
<b>Łącznie:</b>		<b>13</b>	<b>10</b>	<b>76,92%</b>	<b>14</b>	<b>14</b>	<b>100,00%</b>	<b>9</b>	<b>8</b>	<b>88,89%</b>

## WYNIKI CZĘŚCI PISEMNEJ W ROZBICIU NA FORMĘ TESTU

Tabela 10. Wyniki uczniów szkół z części pisemnej egzaminu przeprowadzonej z wykorzystaniem arkuszy egzaminacyjnych i komputera

Lp.	Oznaczenie kwalifikacji	Arkusze egzaminacyjne			Komputer		
		Przystąpiło	Zdało	Zdało %	Przystąpiło	Zdało	Zdało %
1.	A.06	8	7	87,50%			
2.	A.12	16	16	100,00%			
3.	A.13	3	3	100,00%	12	12	100,00%
4.	A.18	11	10	90,91%	1	1	100,00%
5.	A.19	6	1	16,67%	15	14	93,33%
6.	A.20	5	2	40,00%			
7.	A.22	162	157	96,91%	9	9	100,00%
8.	A.23	243	229	94,24%	49	46	93,88%
9.	A.25	35	34	97,14%	1	0	0,00%
10.	A.26	2	2	100,00%			
11.	A.27	71	63	88,73%			
12.	A.28	34	34	100,00%	1	1	100,00%
13.	A.29	74	73	98,65%	8	8	100,00%
14.	A.30	6	5	83,33%	3	3	100,00%
15.	A.31	2	2	100,00%	1	1	100,00%
16.	A.32	171	170	99,42%	66	65	98,48%
17.	A.33	6	6	100,00%			
18.	A.34	16	12	75,00%			
19.	A.35	102	86	84,31%	1	0	0,00%
20.	A.36	640	560	87,50%	20	15	75,00%
21.	A.44	25	3	12,00%	3	0	0,00%
22.	A.45	17	17	100,00%	6	4	66,67%
23.	A.48	5	2	40,00%			
24.	A.49	16	16	100,00%			
25.	A.50				16	16	100,00%
26.	A.54	20	19	95,00%			
27.	A.55	34	34	100,00%			
28.	A.56	58	50	86,21%			
29.	A.59	14	14	100,00%			
30.	A.60	98	81	82,65%			
31.	A.61	190	164	86,32%	1	1	100,00%
32.	A.62	71	63	88,73%			
33.	A.63	7	7	100,00%	8	8	100,00%
34.	A.64	9	9	100,00%	11	11	100,00%
35.	A.65	68	55	80,88%			
36.	A.66	2	2	100,00%			
37.	A.68	67	49	73,13%			
38.	A.69	17	16	94,12%			
39.	A.70	1	1	100,00%			
40.	A.71	8	8	100,00%			
41.	A.74	6	6	100,00%			
42.	B.02	2	1	50,00%			
43.	B.05	213	185	86,85%	11	8	72,73%
44.	B.06	84	51	60,71%	11	4	36,36%
45.	B.07	1	1	100,00%	1	0	0,00%
46.	B.08				10	4	40,00%
47.	B.16	7	7	100,00%			
48.	B.18	245	229	93,47%	62	60	96,77%
49.	B.20	11	11	100,00%			
50.	B.21	61	60	98,36%	23	20	86,96%
51.	B.22	62	60	96,77%	21	20	95,24%

Lp.	Oznaczenie kwalifikacji	Arkusze egzaminacyjne			Komputer		
		Przystąpiło	Zdało	Zdało %	Przystąpiło	Zdało	Zdało %
52.	B.27				10	10	100,00%
53.	B.28	21	19	90,48%			
54.	B.30	251	241	96,02%	76	72	94,74%
55.	B.32	1	1	100,00%			
56.	B.33	31	27	87,10%	2	1	50,00%
57.	B.34	33	25	75,76%			
58.	B.35	38	23	60,53%			
59.	B.36	129	123	95,35%	12	12	100,00%
60.	E.03	79	75	94,94%	23	23	100,00%
61.	E.06	14	11	78,57%			
62.	E.07	339	172	50,74%	37	14	37,84%
63.	E.08	31	11	35,48%	29	21	72,41%
64.	E.12	226	82	36,28%	22	1	4,55%
65.	E.13	202	119	58,91%	41	5	12,20%
66.	E.14	770	577	74,94%	181	151	83,43%
67.	E.15	26	14	53,85%	12	12	100,00%
68.	E.16	115	111	96,52%	2	1	50,00%
69.	E.18	5	1	20,00%			
70.	E.19	117	75	64,10%	27	7	25,93%
71.	E.20	208	171	82,21%			
72.	E.21	2	2	100,00%			
73.	E.23	6	6	100,00%			
74.	E.24	265	151	56,98%	35	6	17,14%
75.	E.25	1	0	0,00%	3	0	0,00%
76.	E.26				6	6	100,00%
77.	E.27	3	0	0,00%			
78.	M.01	101	71	70,30%	12	8	66,67%
79.	M.02	30	17	56,67%	3	1	33,33%
80.	M.10	3	2	66,67%			
81.	M.11	33	26	78,79%			
82.	M.12	71	58	81,69%	9	7	77,78%
83.	M.14	37	18	48,65%			
84.	M.17	24	16	66,67%	6	4	66,67%
85.	M.18	526	496	94,30%	78	72	92,31%
86.	M.19	49	45	91,84%			
87.	M.20	60	58	96,67%			
88.	M.31	66	39	59,09%			
89.	M.35	2	2	100,00%			
90.	M.36	18	12	66,67%			
91.	M.39	136	122	89,71%			
92.	M.41	14	12	85,71%			
93.	M.42	462	442	95,67%	77	75	97,40%
94.	M.43	255	206	80,78%	30	27	90,00%
95.	M.44	301	244	81,06%	27	17	62,96%
96.	R.03	303	236	77,89%	7	1	14,29%
97.	R.04	100	100	100,00%			
98.	R.05				3	3	100,00%
99.	R.06	114	112	98,25%			
100.	R.07	1	0	0,00%	12	12	100,00%
101.	R.08	10	6	60,00%			
102.	R.09	38	25	65,79%	15	15	100,00%
103.	R.10	57	56	98,25%	2	2	100,00%
104.	R.11	55	55	100,00%	11	10	90,91%
105.	R.13	67	58	86,57%			
106.	R.14	76	74	97,37%			

Lp.	Oznaczenie kwalifikacji	Arkusze egzaminacyjne			Komputer		
		Przystąpiło	Zdało	Zdało %	Przystąpiło	Zdało	Zdało %
107.	R.16	58	54	93,10%	24	23	95,83%
108.	R.17	18	17	94,44%			
109.	R.18				14	10	71,43%
110.	R.19	13	13	100,00%			
111.	R.20	18	18	100,00%			
112.	R.21	3	3	100,00%	1	1	100,00%
113.	R.22	75	63	84,00%	8	7	87,50%
114.	R.25				6	6	100,00%
115.	R.26	94	84	89,36%			
116.	T.01	2	2	100,00%			
117.	T.02	15	15	100,00%			
118.	T.03	1	0	0,00%			
119.	T.04	19	17	89,47%	11	11	100,00%
120.	T.06	161	135	83,85%	6	4	66,67%
121.	T.07	93	84	90,32%	22	22	100,00%
122.	T.08	31	30	96,77%	1	1	100,00%
123.	T.09	2	2	100,00%			
124.	T.10	57	57	100,00%	5	5	100,00%
125.	T.11	5	5	100,00%	30	29	96,67%
126.	T.12	309	306	99,03%	67	67	100,00%
127.	T.13				1	1	100,00%
128.	T.14	55	55	100,00%	7	7	100,00%
129.	T.15	654	645	98,62%	105	102	97,14%
130.	T.16	72	51	70,83%			
131.	Z.01	71	50	70,42%			
132.	Z.03	16	14	87,50%			
133.	Z.04	126	126	100,00%			
134.	Z.05	1	1	100,00%			
135.	Z.06	2	2	100,00%			
136.	Z.08	10	9	90,00%			
137.	Z.09	13	13	100,00%			
138.	Z.11	11	11	100,00%			
139.	Z.13	246	225	91,46%			
140.	Z.14	26	26	100,00%			
141.	Z.15	7	6	85,71%			
142.	Z.17	18	16	88,89%			
143.	Z.19	67	56	83,58%			
144.	Z.20	8	7	87,50%			
145.	Z.21	37	28	75,68%			
<b>Łącznie:</b>		<b>11368</b>	<b>9584</b>	<b>84,31%</b>	<b>1489</b>	<b>1223</b>	<b>82,14%</b>

# WYNIKI OGÓLNE UCZNIÓW SZKÓŁ Z EGZAMINU POTWIERDZAJĄCEGO KWALIFIKACJE W ZAWODZIE

Tabela 11. Wyniki ogólne egzaminu z kwalifikacji w szkołach (uwzględniono wyniki uczniów przystępujących do obu części egzaminu po raz pierwszy)

Lp.	Nazwa i adres szkoły	Oznaczenie kwalifikacji	Przystąpiło do obu części egzaminu po raz pierwszy	Zdało część pisemną		Zdało część praktyczną		Otrzymało świadectwo kwalifikacyjne		Średnia zdawalność w województwie
				liczba	%	liczba	%	liczba	%	
1.	Technikum w Zespole Szkół Technicznych im. Unitów Podlaskich, Międzyrzec Podlaski, Warszawska 30	A.23	10	9	90,0%	5	50,0%	5	50,0%	75,1%
2.	Technikum w Zespole Szkół Technicznych im. Unitów Podlaskich, Międzyrzec Podlaski, Warszawska 30	B.18	10	7	70,0%	10	100,0%	7	70,0%	95,2%
3.	Technikum w Zespole Szkół Technicznych im. Unitów Podlaskich, Międzyrzec Podlaski, Warszawska 30	B.30	10	9	90,0%	8	80,0%	8	80,0%	83,1%
4.	Technikum w Zespole Szkół Technicznych im. Unitów Podlaskich, Międzyrzec Podlaski, Warszawska 30	E.03	9	9	100,0%	9	100,0%	9	100,0%	97,8%
5.	Technikum w Zespole Szkół Technicznych im. Unitów Podlaskich, Międzyrzec Podlaski, Warszawska 30	E.19	16	10	62,5%	10	62,5%	8	50,0%	47,1%
6.	Technikum w Zespole Szkół Technicznych im. Unitów Podlaskich, Międzyrzec Podlaski, Warszawska 30	E.20	6	5	83,3%	4	66,7%	4	66,7%	72,0%
7.	Technikum w Zespole Szkół Technicznych im. Unitów Podlaskich, Międzyrzec Podlaski, Warszawska 30	M.44	13	10	76,9%	2	15,4%	2	15,4%	61,7%
8.	Technikum w Zespole Szkół Technicznych im. Unitów Podlaskich, Międzyrzec Podlaski, Warszawska 30	R.08	10	6	60,0%	2	20,0%	1	10,0%	10,0%
9.	Szkoła Branżowa I Stopnia w Zespole Szkół Technicznych im. Unitów Podlaskich, Międzyrzec Podlaski, Warszawska 30	B.05	10	9	90,0%	10	100,0%	9	90,0%	85,9%
10.	Zespół Szkół Ekonomicznych im. Marii Dąbrowskiej - Technikum, Międzyrzec Podlaski, 3 Maja 40/42	A.32	22	22	100,0%	15	68,2%	15	68,2%	67,7%
11.	Zespół Szkół Ekonomicznych im. Marii Dąbrowskiej - Technikum, Międzyrzec Podlaski, 3 Maja 40/42	A.36	27	27	100,0%	26	96,3%	26	96,3%	79,5%
12.	Zespół Szkół Ekonomicznych im. Marii Dąbrowskiej - Technikum, Międzyrzec Podlaski, 3 Maja 40/42	E.14	38	30	78,9%	16	42,1%	15	39,5%	57,7%
13.	Technikum, Janów Podlaski, Siedlecka 1	M.43	8	7	87,5%	6	75,0%	6	75,0%	78,7%
14.	Technikum, Janów Podlaski, Siedlecka 1	R.20	18	18	100,0%	18	100,0%	18	100,0%	100,0%
15.	Technikum, Leśna Podlaska, Bialska 7	M.43	42	30	71,4%	33	78,6%	28	66,7%	78,7%
16.	Technikum, Leśna Podlaska, Bialska 7	T.15	19	18	94,7%	1	5,3%	1	5,3%	48,3%
17.	Technikum Młodzieżowe, Małaszewicze, Kolejarzy 16	A.45	16	16	100,0%	12	75,0%	12	75,0%	56,5%
18.	Technikum Młodzieżowe, Małaszewicze, Kolejarzy 16	E.14	10	7	70,0%	9	90,0%	7	70,0%	57,7%
19.	Technikum Zakładu Doskonalenia Zawodowego w Biłgoraju, Biłgoraj, Plac Wolności 5	E.12	3	1	33,3%	1	33,3%	1	33,3%	46,5%
20.	Technikum Budowlane w Biłgoraju, Biłgoraj, Cegielniana 24	B.18	48	47	97,9%	48	100,0%	47	97,9%	95,2%
21.	Technikum Budowlane w Biłgoraju, Biłgoraj, Cegielniana 24	B.30	62	62	100,0%	61	98,4%	61	98,4%	83,1%
22.	Branżowa Szkoła I stopnia nr 3 w Biłgoraju, Biłgoraj, Cegielniana 24	B.05	28	28	100,0%	28	100,0%	28	100,0%	85,9%
23.	Technikum Leśne im. Polskiego Towarzystwa Leśnego w Biłgoraju, Biłgoraj, Polna 3	R.13	60	56	93,3%	38	63,3%	36	60,0%	56,1%



Lp.	Nazwa i adres szkoły	Oznaczenie kwalifikacji	Przystąpiło do obu części egzaminu po raz pierwszy	Zdało część pisemną		Zdało część praktyczną		Otrzymało świadectwo kwalifikacyjne		Srednia zdawalność w województwie
			liczba	liczba	%	liczba	%	liczba	%	%
24.	Technikum Leśne im. Polskiego Towarzystwa Leśnego w Biłgoraju, Biłgoraj, Polna 3	R.14	56	55	98,2%	56	100,0%	55	98,2%	90,5%
25.	Technikum w Biłgoraju, Biłgoraj, Przemysłowa 23	A.12	5	5	100,0%	5	100,0%	5	100,0%	100,0%
26.	Technikum w Biłgoraju, Biłgoraj, Przemysłowa 23	A.23	21	21	100,0%	21	100,0%	21	100,0%	75,1%
27.	Technikum w Biłgoraju, Biłgoraj, Przemysłowa 23	A.27	11	9	81,8%	11	100,0%	9	81,8%	87,0%
28.	Technikum w Biłgoraju, Biłgoraj, Przemysłowa 23	A.49	4	4	100,0%	2	50,0%	2	50,0%	75,0%
29.	Technikum w Biłgoraju, Biłgoraj, Przemysłowa 23	M.44	15	10	66,7%	7	46,7%	6	40,0%	61,7%
30.	Technikum w Biłgoraju, Biłgoraj, Przemysłowa 23	T.10	10	10	100,0%	3	30,0%	3	30,0%	53,2%
31.	Technikum w Biłgoraju, Biłgoraj, Przemysłowa 23	T.12	19	19	100,0%	18	94,7%	18	94,7%	88,5%
32.	Technikum w Biłgoraju, Biłgoraj, Przemysłowa 23	T.15	21	21	100,0%	11	52,4%	11	52,4%	48,3%
33.	Technikum Mechaniczno-Elektryczne w Regionalnym Centrum Edukacji Zawodowej w Biłgoraju, Biłgoraj, T. Kościuszki 98	A.22	28	28	100,0%	27	96,4%	27	96,4%	96,3%
34.	Technikum Mechaniczno-Elektryczne w Regionalnym Centrum Edukacji Zawodowej w Biłgoraju, Biłgoraj, T. Kościuszki 98	E.03	26	26	100,0%	26	100,0%	26	100,0%	97,8%
35.	Technikum Mechaniczno-Elektryczne w Regionalnym Centrum Edukacji Zawodowej w Biłgoraju, Biłgoraj, T. Kościuszki 98	E.07	23	14	60,9%	23	100,0%	14	60,9%	56,9%
36.	Technikum Mechaniczno-Elektryczne w Regionalnym Centrum Edukacji Zawodowej w Biłgoraju, Biłgoraj, T. Kościuszki 98	E.14	28	27	96,4%	28	100,0%	27	96,4%	57,7%
37.	Technikum Mechaniczno-Elektryczne w Regionalnym Centrum Edukacji Zawodowej w Biłgoraju, Biłgoraj, T. Kościuszki 98	E.19	29	25	86,2%	20	69,0%	19	65,5%	47,1%
38.	Technikum Mechaniczno-Elektryczne w Regionalnym Centrum Edukacji Zawodowej w Biłgoraju, Biłgoraj, T. Kościuszki 98	E.20	23	23	100,0%	18	78,3%	18	78,3%	72,0%
39.	Technikum Mechaniczno-Elektryczne w Regionalnym Centrum Edukacji Zawodowej w Biłgoraju, Biłgoraj, T. Kościuszki 98	E.24	22	10	45,5%	16	72,7%	9	40,9%	42,8%
40.	Technikum Mechaniczno-Elektryczne w Regionalnym Centrum Edukacji Zawodowej w Biłgoraju, Biłgoraj, T. Kościuszki 98	M.18	54	52	96,3%	54	100,0%	52	96,3%	96,7%
41.	Technikum Mechaniczno-Elektryczne w Regionalnym Centrum Edukacji Zawodowej w Biłgoraju, Biłgoraj, T. Kościuszki 98	M.42	49	49	100,0%	47	95,9%	47	95,9%	85,8%
42.	Technikum, Różaniec Pierwszy, Różaniec Pierwszy 94	M.43	18	12	66,7%	12	66,7%	9	50,0%	78,7%
43.	Technikum, Różaniec Pierwszy, Różaniec Pierwszy 94	T.15	10	10	100,0%	1	10,0%	1	10,0%	48,3%
44.	Technikum w Zespole Szkół Ogólnokształcących i Zawodowych, Turobin, Piłsudskiego 34	R.03	2	2	100,0%	2	100,0%	2	100,0%	86,3%
45.	Technikum w Zespole Szkół Ogólnokształcących i Zawodowych, Turobin, Piłsudskiego 34	R.06	7	7	100,0%	0	0,0%	0	0,0%	64,9%
46.	Szkoła Policealna dla Dorosłych w Zespole Szkół Ogólnokształcących i Zawodowych, Turobin, Piłsudskiego 34	E.14	2	2	100,0%	2	100,0%	2	100,0%	57,7%
47.	Technikum, Okszów, Szkolna 2	M.43	14	12	85,7%	14	100,0%	12	85,7%	78,7%
48.	Technikum, Okszów, Szkolna 2	R.11	6	6	100,0%	5	83,3%	5	83,3%	74,6%
49.	Technikum, Okszów, Szkolna 2	T.15	8	7	87,5%	1	12,5%	1	12,5%	48,3%

Lp.	Nazwa i adres szkoły	Oznaczenie kwalifikacji	Przystąpiło do obu części egzaminu po raz pierwszy	Zdało część pisemną		Zdało część praktyczną		Otrzymało świadectwo kwalifikacyjne		Srednia zdawalność w województwie
			liczba	liczba	%	liczba	%	liczba	%	%
50.	Policealna Szkoła Opieki Medycznej "ŻAK" w Chełmie, Chełm, Lwowska 12	Z.04	18	18	100,0%	18	100,0%	18	100,0%	98,4%
51.	Technikum Zakładu Doskonalenia Zawodowego w Hrubieszowie, Hrubieszów, Partyzantów 9	A.23	10	10	100,0%	8	80,0%	8	80,0%	75,1%
52.	Technikum Zakładu Doskonalenia Zawodowego w Hrubieszowie, Hrubieszów, Partyzantów 9	E.14	2	0	0,0%	0	0,0%	0	0,0%	57,7%
53.	Policealna Szkoła dla Dorosłych Edukacji Innowacyjnej w Hrubieszowie, Hrubieszów, Zamojska 16	E.13	3	3	100,0%	3	100,0%	3	100,0%	51,5%
54.	Zasadnicza Szkoła Zawodowa, Hrubieszów, Zamojska 16A	B.05	3	0	0,0%	3	100,0%	0	0,0%	85,9%
55.	Technikum, Hrubieszów, Dwernickiego 10	R.06	19	19	100,0%	11	57,9%	11	57,9%	64,9%
56.	Technikum, Hrubieszów, Zamojska 18a	A.22	23	23	100,0%	23	100,0%	23	100,0%	96,3%
57.	Technikum, Hrubieszów, Zamojska 18a	E.14	24	21	87,5%	7	29,2%	7	29,2%	57,7%
58.	Technikum, Hrubieszów, Zamojska 18a	M.18	20	20	100,0%	20	100,0%	20	100,0%	96,7%
59.	Technikum, Hrubieszów, Zamojska 18a	M.42	20	20	100,0%	15	75,0%	15	75,0%	85,8%
60.	Technikum, Hrubieszów, Zamojska 18a	M.44	17	8	47,1%	7	41,2%	6	35,3%	61,7%
61.	Technikum, Hrubieszów, Zamojska 18a	T.15	19	19	100,0%	6	31,6%	6	31,6%	48,3%
62.	Branżowa Szkoła I Stopnia, Hrubieszów, Zamojska 18a	B.05	17	15	88,2%	17	100,0%	15	88,2%	85,9%
63.	Technikum Mechaniczne, Janów Lubelski, Ogrodowa 20	M.44	7	6	85,7%	6	85,7%	5	71,4%	61,7%
64.	Technikum Ekonomiczne, Janów Lubelski, Ogrodowa 20	A.36	11	11	100,0%	11	100,0%	11	100,0%	79,5%
65.	Technikum Budowlane, Janów Lubelski, Ogrodowa 20	B.18	22	22	100,0%	22	100,0%	22	100,0%	95,2%
66.	Technikum Budowlane, Janów Lubelski, Ogrodowa 20	B.30	11	11	100,0%	11	100,0%	11	100,0%	83,1%
67.	Technikum Informatyczne, Janów Lubelski, Ogrodowa 20	E.14	11	7	63,6%	7	63,6%	6	54,5%	57,7%
68.	Technikum Samochodowe, Janów Lubelski, Ogrodowa 20	M.18	21	21	100,0%	21	100,0%	21	100,0%	96,7%
69.	Technikum Samochodowe, Janów Lubelski, Ogrodowa 20	M.42	16	15	93,8%	10	62,5%	10	62,5%	85,8%
70.	Technikum Zawodowe im. Wincentego Witosa, Janów Lubelski, Zamoyskiego 68	A.32	32	31	96,9%	16	50,0%	16	50,0%	67,7%
71.	Technikum Zawodowe im. Wincentego Witosa, Janów Lubelski, Zamoyskiego 68	B.36	16	12	75,0%	1	6,3%	1	6,3%	69,5%
72.	Technikum Zawodowe im. Wincentego Witosa, Janów Lubelski, Zamoyskiego 68	R.14	10	10	100,0%	10	100,0%	10	100,0%	90,5%
73.	Technikum Zawodowe im. Wincentego Witosa, Janów Lubelski, Zamoyskiego 68	T.12	13	13	100,0%	13	100,0%	13	100,0%	88,5%
74.	Technikum Zawodowe im. Wincentego Witosa, Janów Lubelski, Zamoyskiego 68	T.15	17	17	100,0%	3	17,6%	3	17,6%	48,3%
75.	Technikum w Potoczku, Potoczek, Potoczek 43	M.43	23	21	91,3%	22	95,7%	20	87,0%	78,7%
76.	Technikum w Potoczku, Potoczek, Potoczek 43	R.16	6	6	100,0%	4	66,7%	4	66,7%	33,8%
77.	Technikum w Potoczku, Potoczek, Potoczek 43	T.15	8	8	100,0%	1	12,5%	1	12,5%	48,3%
78.	Technikum Nr 1, Krasnystaw, Zamkowa 1	A.23	8	7	87,5%	5	62,5%	5	62,5%	75,1%
79.	Technikum Nr 1, Krasnystaw, Zamkowa 1	A.36	7	6	85,7%	5	71,4%	5	71,4%	79,5%
80.	Technikum Nr 1, Krasnystaw, Zamkowa 1	B.18	6	6	100,0%	6	100,0%	6	100,0%	95,2%
81.	Technikum Nr 1, Krasnystaw, Zamkowa 1	M.42	10	10	100,0%	8	80,0%	8	80,0%	85,8%
82.	Technikum Nr 1, Krasnystaw, Zamkowa 1	T.15	16	15	93,8%	2	12,5%	2	12,5%	48,3%
83.	Technikum Nr 2, Krasnystaw, Sobieskiego 5	E.14	18	9	50,0%	5	27,8%	3	16,7%	57,7%
84.	Technikum Nr 2, Krasnystaw, Sobieskiego 5	E.20	9	3	33,3%	4	44,4%	3	33,3%	72,0%

Lp.	Nazwa i adres szkoły	Oznaczenie kwalifikacji	Przystąpiło do obu części egzaminu po raz pierwszy	Zdało część pisemną		Zdało część praktyczną		Otrzymało świadectwo kwalifikacyjne		Srednia zdawalność w województwie
			liczba	liczba	%	liczba	%	liczba	%	%
85.	Technikum Nr 2, Krasnystaw, Sobieskiego 5	E.24	6	0	0,0%	0	0,0%	0	0,0%	42,8%
86.	Technikum Nr 2, Krasnystaw, Sobieskiego 5	M.14	12	2	16,7%	12	100,0%	2	16,7%	38,7%
87.	Technikum Nr 2, Krasnystaw, Sobieskiego 5	M.43	21	17	81,0%	20	95,2%	17	81,0%	78,7%
88.	Technikum Nr 2, Krasnystaw, Sobieskiego 5	R.22	6	6	100,0%	1	16,7%	1	16,7%	53,0%
89.	Technikum Nr 2, Krasnystaw, Sobieskiego 5	T.12	22	22	100,0%	19	86,4%	19	86,4%	88,5%
90.	Policealna Szkoła Kształcenia Optyków, Tarnogóra, Krakowskie Przedmieście 5	M.14	12	8	66,7%	12	100,0%	8	66,7%	38,7%
91.	Technikum im. Augusta Cieszkowskiego w Siennicy Różanej, Siennica Różana, Siennica Różana 266A	M.43	24	18	75,0%	24	100,0%	18	75,0%	78,7%
92.	Technikum im. Augusta Cieszkowskiego w Siennicy Różanej, Siennica Różana, Siennica Różana 266A	T.15	18	18	100,0%	13	72,2%	13	72,2%	48,3%
93.	Zespół Szkół Ponadgimnazjalnych - Technikum w Żółkiewce, Zaburze, Zaburze 46	A.36	9	8	88,9%	9	100,0%	8	88,9%	79,5%
94.	Zespół Szkół Ponadgimnazjalnych - Technikum w Żółkiewce, Zaburze, Zaburze 46	M.43	22	22	100,0%	20	90,9%	20	90,9%	78,7%
95.	Zespół Szkół Ponadgimnazjalnych - Szkoła Policealna w Żółkiewce, Zaburze, Zaburze 46	T.07	1	1	100,0%	0	0,0%	0	0,0%	59,4%
96.	Technikum Zakładu Doskonalenia Zawodowego w Lublinie Filia w Kraśniku, Kraśnik, Lubelska 116	A.23	6	6	100,0%	5	83,3%	5	83,3%	75,1%
97.	Technikum Zakładu Doskonalenia Zawodowego w Lublinie Filia w Kraśniku, Kraśnik, Lubelska 116	T.15	22	20	90,9%	11	50,0%	11	50,0%	48,3%
98.	Technikum nr 1 w Kraśniku, Kraśnik, Armii Krajowej 25	E.14	25	10	40,0%	5	20,0%	4	16,0%	57,7%
99.	Policealna Szkoła Centrum Nauki i Biznesu "Żak" w Kraśniku, Kraśnik, Kościuszki 7a	A.36	11	3	27,3%	0	0,0%	0	0,0%	79,5%
100.	Policealna Szkoła Centrum Nauki i Biznesu "Żak" w Kraśniku, Kraśnik, Kościuszki 7a	A.61	3	3	100,0%	1	33,3%	1	33,3%	41,1%
101.	Policealna Szkoła Centrum Nauki i Biznesu "Żak" w Kraśniku, Kraśnik, Kościuszki 7a	A.63	6	6	100,0%	2	33,3%	2	33,3%	64,3%
102.	Policealna Szkoła Centrum Nauki i Biznesu "Żak" w Kraśniku, Kraśnik, Kościuszki 7a	A.68	1	1	100,0%	1	100,0%	1	100,0%	47,2%
103.	Policealna Szkoła Centrum Nauki i Biznesu "Żak" w Kraśniku, Kraśnik, Kościuszki 7a	E.13	1	1	100,0%	1	100,0%	1	100,0%	51,5%
104.	Policealna Szkoła Centrum Nauki i Biznesu "Żak" w Kraśniku, Kraśnik, Kościuszki 7a	Z.13	8	8	100,0%	2	25,0%	2	25,0%	40,8%
105.	Technikum nr 3, Kraśnik, Słowackiego 7	E.07	20	7	35,0%	20	100,0%	7	35,0%	56,9%
106.	Technikum nr 3, Kraśnik, Słowackiego 7	E.12	1	0	0,0%	1	100,0%	0	0,0%	46,5%
107.	Technikum nr 3, Kraśnik, Słowackiego 7	E.13	1	0	0,0%	1	100,0%	0	0,0%	51,5%
108.	Technikum nr 3, Kraśnik, Słowackiego 7	E.14	23	15	65,2%	18	78,3%	12	52,2%	57,7%
109.	Technikum nr 3, Kraśnik, Słowackiego 7	E.24	21	8	38,1%	7	33,3%	5	23,8%	42,8%
110.	Technikum nr 3, Kraśnik, Słowackiego 7	M.12	1	1	100,0%	1	100,0%	1	100,0%	50,0%
111.	Technikum nr 3, Kraśnik, Słowackiego 7	M.18	22	21	95,5%	22	100,0%	21	95,5%	96,7%
112.	Technikum nr 3, Kraśnik, Słowackiego 7	M.42	25	23	92,0%	24	96,0%	23	92,0%	85,8%
113.	Technikum nr 3, Kraśnik, Słowackiego 7	M.44	17	9	52,9%	11	64,7%	7	41,2%	61,7%
114.	Technikum nr 3, Kraśnik, Słowackiego 7	T.12	12	11	91,7%	9	75,0%	9	75,0%	88,5%
115.	Technikum nr 2, Kraśnik, Gen. Wł. Sikorskiego 25	A.36	10	10	100,0%	8	80,0%	8	80,0%	79,5%
116.	Technikum w Annopolu, Annopol, Kościuszki 22	A.36	5	5	100,0%	4	80,0%	4	80,0%	79,5%
117.	Technikum w Annopolu, Annopol, Kościuszki 22	B.18	6	6	100,0%	6	100,0%	6	100,0%	95,2%
118.	Technikum w Annopolu, Annopol, Kościuszki 22	B.30	4	4	100,0%	4	100,0%	4	100,0%	83,1%

Lp.	Nazwa i adres szkoły	Oznaczenie kwalifikacji	Przystąpiło do obu części egzaminu po raz pierwszy	Zdało część pisemną		Zdało część praktyczną		Otrzymało świadectwo kwalifikacyjne		Srednia zdawalność w województwie
			liczba	liczba	%	liczba	%	liczba	%	%
119.	Technikum, Wólka Gościeradowska, Wólka Gościeradowska 72a	R.16	13	11	84,6%	1	7,7%	1	7,7%	33,8%
120.	Technikum, Wólka Gościeradowska, Wólka Gościeradowska 72a	T.15	12	12	100,0%	3	25,0%	3	25,0%	48,3%
121.	Technikum, Urzędów, Wodna 34	A.22	15	14	93,3%	14	93,3%	13	86,7%	96,3%
122.	Technikum w Zakrzówku, Zakrzówek, Sienkiewicza 1	B.30	10	10	100,0%	3	30,0%	3	30,0%	83,1%
123.	Technikum w Zakrzówku, Zakrzówek, Sienkiewicza 1	B.36	6	6	100,0%	4	66,7%	4	66,7%	69,5%
124.	Technikum Zawodowe nr 2, Lubartów, Fryderyka Chopina 6	E.14	37	36	97,3%	29	78,4%	29	78,4%	57,7%
125.	Technikum Zawodowe, Lubartów, 1 Maja 82	A.22	19	19	100,0%	19	100,0%	19	100,0%	96,3%
126.	Technikum Zawodowe, Lubartów, 1 Maja 82	A.36	21	18	85,7%	19	90,5%	17	81,0%	79,5%
127.	Technikum Zawodowe, Lubartów, 1 Maja 82	B.18	26	25	96,2%	26	100,0%	25	96,2%	95,2%
128.	Technikum Zawodowe, Lubartów, 1 Maja 82	B.30	28	26	92,9%	27	96,4%	25	89,3%	83,1%
129.	Technikum Zawodowe, Lubartów, 1 Maja 82	E.20	25	10	40,0%	9	36,0%	8	32,0%	72,0%
130.	Technikum Zawodowe, Lubartów, 1 Maja 82	M.44	30	27	90,0%	16	53,3%	16	53,3%	61,7%
131.	Branżowa Szkoła I Stopnia nr 1, Lubartów, 1 Maja 82	B.05	48	44	91,7%	48	100,0%	44	91,7%	85,9%
132.	Branżowa Szkoła I stopnia nr 1 w Kocku, Kock, Warszawska 41	B.05	11	8	72,7%	10	90,9%	8	72,7%	85,9%
133.	Technikum Zawodowe, Ostrów Lubelski, Unicka 5	M.39	25	25	100,0%	23	92,0%	23	92,0%	78,0%
134.	Technikum Zawodowe, Ostrów Lubelski, Unicka 5	M.44	15	10	66,7%	8	53,3%	6	40,0%	61,7%
135.	Technikum Mechaniczne, Bełżyce, Bychawska 4	M.18	19	19	100,0%	19	100,0%	19	100,0%	96,7%
136.	Technikum Mechaniczne, Bełżyce, Bychawska 4	M.42	24	24	100,0%	24	100,0%	24	100,0%	85,8%
137.	Technikum, Bełżyce, Bychawska 4	B.18	5	5	100,0%	5	100,0%	5	100,0%	95,2%
138.	Technikum, Bełżyce, Bychawska 4	B.36	11	11	100,0%	10	90,9%	10	90,9%	69,5%
139.	Technikum, Bełżyce, Bychawska 4	E.14	13	13	100,0%	13	100,0%	13	100,0%	57,7%
140.	Technikum, Bełżyce, Bychawska 4	T.15	13	13	100,0%	5	38,5%	5	38,5%	48,3%
141.	Policealna Szkoła Zawodowa, Bychawa, Reymonta 4b	Z.13	5	3	60,0%	0	0,0%	0	0,0%	40,8%
142.	Technikum Nr 1, Bychawa, Reymonta 4b	A.23	9	9	100,0%	8	88,9%	8	88,9%	75,1%
143.	Technikum Nr 1, Bychawa, Reymonta 4b	E.14	13	3	23,1%	5	38,5%	3	23,1%	57,7%
144.	Technikum Nr 1, Bychawa, Reymonta 4b	M.18	23	21	91,3%	23	100,0%	21	91,3%	96,7%
145.	Technikum Nr 1, Bychawa, Reymonta 4b	M.42	18	16	88,9%	13	72,2%	13	72,2%	85,8%
146.	Technikum w Niemcach, Niemce, Różana 8	R.06	5	5	100,0%	2	40,0%	2	40,0%	64,9%
147.	Technikum w Niemcach, Niemce, Różana 8	R.22	6	6	100,0%	4	66,7%	4	66,7%	53,0%
148.	Technikum w Niemcach, Niemce, Różana 8	T.15	11	10	90,9%	2	18,2%	2	18,2%	48,3%
149.	Technikum Mechanizacji Rolnictwa, Piotrowice, Piotrowice 183	M.01	22	22	100,0%	22	100,0%	22	100,0%	95,0%
150.	Technikum Mechanizacji Rolnictwa, Piotrowice, Piotrowice 183	M.43	30	24	80,0%	26	86,7%	24	80,0%	78,7%
151.	Technikum Samochodowe, Piotrowice, Piotrowice 183	M.18	18	18	100,0%	18	100,0%	18	100,0%	96,7%
152.	Technikum Samochodowe, Piotrowice, Piotrowice 183	M.42	13	11	84,6%	12	92,3%	10	76,9%	85,8%
153.	Technikum, Piotrowice, Piotrowice 183	T.12	12	12	100,0%	11	91,7%	11	91,7%	88,5%
154.	Technikum Pszczelarskie w Pszczelej Woli, Pszczela Wola, Pszczela Wola 9	R.04	15	15	100,0%	15	100,0%	15	100,0%	100,0%
155.	Technikum Pszczelarskie w Pszczelej Woli, Pszczela Wola, Pszczela Wola 9	R.17	15	15	100,0%	15	100,0%	15	100,0%	100,0%
156.	Technikum Żywności i Usług Gastronomicznych, Pszczela Wola, Pszczela Wola 9	T.06	31	28	90,3%	31	100,0%	28	90,3%	92,6%

Lp.	Nazwa i adres szkoły	Oznaczenie kwalifikacji	Przystąpiło do obu części egzaminu po raz pierwszy	Zdało część pisemną		Zdało część praktyczną		Otrzymało świadectwo kwalifikacyjne		Srednia zdawalność w województwie
			liczba	liczba	%	liczba	%	liczba	%	%
157.	Technikum Żywnienia i Usług Gastronomicznych, Pszczela Wola, Pszczela Wola 9	T.15	32	32	100,0%	15	46,9%	15	46,9%	48,3%
158.	Technikum Kelterskie, Pszczela Wola, Pszczela Wola 9	T.10	5	5	100,0%	4	80,0%	4	80,0%	53,2%
159.	Technikum, Łęczna, Bogdanowicza 9	A.27	10	8	80,0%	10	100,0%	8	80,0%	87,0%
160.	Technikum, Łęczna, Bogdanowicza 9	A.36	20	20	100,0%	20	100,0%	20	100,0%	79,5%
161.	Technikum, Łęczna, Bogdanowicza 9	B.18	8	6	75,0%	8	100,0%	6	75,0%	95,2%
162.	Technikum, Łęczna, Bogdanowicza 9	E.14	8	8	100,0%	8	100,0%	8	100,0%	57,7%
163.	Technikum Górnicze i Politechniczne w Łęcznej, Łęczna, Bogdanowicza 9	E.07	13	12	92,3%	13	100,0%	12	92,3%	56,9%
164.	Technikum Górnicze i Politechniczne w Łęcznej, Łęczna, Bogdanowicza 9	E.24	25	20	80,0%	22	88,0%	19	76,0%	42,8%
165.	Technikum Górnicze i Politechniczne w Łęcznej, Łęczna, Bogdanowicza 9	M.36	14	12	85,7%	12	85,7%	11	78,6%	61,1%
166.	Technikum Górnicze i Politechniczne w Łęcznej, Łęczna, Bogdanowicza 9	M.39	33	32	97,0%	31	93,9%	30	90,9%	78,0%
167.	Technikum Górnicze i Politechniczne w Łęcznej, Łęczna, Bogdanowicza 9	M.44	33	31	93,9%	31	93,9%	30	90,9%	61,7%
168.	Technikum, Milejów, Partyzancka 62	A.36	7	6	85,7%	7	100,0%	6	85,7%	79,5%
169.	Technikum, Milejów, Partyzancka 62	E.14	9	9	100,0%	8	88,9%	8	88,9%	57,7%
170.	Technikum, Kijany, Kijany 19	M.43	15	14	93,3%	15	100,0%	14	93,3%	78,7%
171.	Technikum, Kijany, Kijany 19	T.15	15	15	100,0%	9	60,0%	9	60,0%	48,3%
172.	Szkoła Policealna dla Dorosłych, Kijany, Kijany 19	Z.13	8	7	87,5%	6	75,0%	6	75,0%	40,8%
173.	Technikum nr 2, Łuków, Warszawska 88	B.21	24	24	100,0%	24	100,0%	24	100,0%	94,2%
174.	Technikum nr 2, Łuków, Warszawska 88	B.22	18	18	100,0%	16	88,9%	16	88,9%	82,5%
175.	Technikum nr 2, Łuków, Warszawska 88	T.02	15	15	100,0%	15	100,0%	15	100,0%	100,0%
176.	Technikum nr 2, Łuków, Warszawska 88	T.10	25	25	100,0%	12	48,0%	12	48,0%	53,2%
177.	Technikum nr 2, Łuków, Warszawska 88	T.12	26	25	96,2%	21	80,8%	21	80,8%	88,5%
178.	Policealne Studium Zawodowe ZDZ w Łukowie, Łuków, Kwiatkowskiego 4	Z.13	2	2	100,0%	1	50,0%	1	50,0%	40,8%
179.	Technikum Nr 1, Łuków, Aleje Tadeusza Kościuszki 10	A.22	8	8	100,0%	8	100,0%	8	100,0%	96,3%
180.	Technikum Nr 1, Łuków, Aleje Tadeusza Kościuszki 10	A.36	6	5	83,3%	6	100,0%	5	83,3%	79,5%
181.	Technikum Nr 1, Łuków, Aleje Tadeusza Kościuszki 10	E.07	11	3	27,3%	11	100,0%	3	27,3%	56,9%
182.	Technikum Nr 1, Łuków, Aleje Tadeusza Kościuszki 10	E.14	14	13	92,9%	14	100,0%	13	92,9%	57,7%
183.	Technikum Nr 1, Łuków, Aleje Tadeusza Kościuszki 10	E.24	17	3	17,6%	13	76,5%	3	17,6%	42,8%
184.	Technikum Nr 1, Łuków, Aleje Tadeusza Kościuszki 10	M.18	14	12	85,7%	14	100,0%	12	85,7%	96,7%
185.	Technikum Nr 1, Łuków, Aleje Tadeusza Kościuszki 10	M.42	18	18	100,0%	16	88,9%	16	88,9%	85,8%
186.	Technikum Nr 1, Łuków, Aleje Tadeusza Kościuszki 10	M.44	13	7	53,8%	7	53,8%	5	38,5%	61,7%
187.	Technikum nr 3, Łuków, Międzyrzecka 70	A.32	59	59	100,0%	49	83,1%	49	83,1%	67,7%
188.	Technikum nr 3, Łuków, Międzyrzecka 70	A.36	32	32	100,0%	32	100,0%	32	100,0%	79,5%
189.	Technikum nr 3, Łuków, Międzyrzecka 70	E.14	32	27	84,4%	20	62,5%	19	59,4%	57,7%
190.	Technikum nr 3, Łuków, Międzyrzecka 70	R.06	22	22	100,0%	18	81,8%	18	81,8%	64,9%
191.	Technikum nr 3, Łuków, Międzyrzecka 70	T.15	57	57	100,0%	51	89,5%	51	89,5%	48,3%
192.	Technikum, Stoczek Łukowski, Pl. St. Wielgoska 5	M.42	11	10	90,9%	8	72,7%	8	72,7%	85,8%
193.	Technikum w Chodlu, Chodel, Partyzantów 39	B.30	14	11	78,6%	13	92,9%	11	78,6%	83,1%
194.	Technikum, Opole Lubelskie, Kolejowa 2	A.23	18	16	88,9%	11	61,1%	11	61,1%	75,1%

Lp.	Nazwa i adres szkoły	Oznaczenie kwalifikacji	Przystąpiło do obu części egzaminu po raz pierwszy	Zdało część pisemną		Zdało część praktyczną		Otrzymało świadectwo kwalifikacyjne		Srednia zdawalność w województwie
			liczba	liczba	%	liczba	%	liczba	%	%
195.	Technikum, Opole Lubelskie, Kolejowa 2	T.11	25	25	100,0%	20	80,0%	20	80,0%	68,8%
196.	Technikum, Opole Lubelskie, Kolejowa 2	T.12	13	13	100,0%	12	92,3%	12	92,3%	88,5%
197.	Technikum, Opole Lubelskie, Kolejowa 2	T.15	34	34	100,0%	12	35,3%	12	35,3%	48,3%
198.	Szkoła Policealna dla dorosłych, Opole Lubelskie, Kolejowa 2	T.07	20	20	100,0%	14	70,0%	14	70,0%	59,4%
199.	Technikum Ogrodnicze, Opole Lubelskie, Kolejowa 2	R.18	10	9	90,0%	2	20,0%	2	20,0%	14,3%
200.	Technikum im. Eugeniusza Kwiatkowskiego, Poniatowa, Fabryczna 16c	E.14	11	7	63,6%	6	54,5%	6	54,5%	57,7%
201.	Technikum im. Eugeniusza Kwiatkowskiego, Poniatowa, Fabryczna 16c	M.44	7	6	85,7%	6	85,7%	5	71,4%	61,7%
202.	Technikum, Jabłoń, A.Zamoyskiego 4	B.21	10	9	90,0%	10	100,0%	9	90,0%	94,2%
203.	Technikum, Jabłoń, A.Zamoyskiego 4	B.22	9	9	100,0%	9	100,0%	9	100,0%	82,5%
204.	Technikum, Jabłoń, A.Zamoyskiego 4	R.06	15	15	100,0%	13	86,7%	13	86,7%	64,9%
205.	Technikum, Jabłoń, A.Zamoyskiego 4	R.16	19	18	94,7%	1	5,3%	1	5,3%	33,8%
206.	Technikum, Jabłoń, A.Zamoyskiego 4	T.15	10	10	100,0%	8	80,0%	8	80,0%	48,3%
207.	Technikum Zakładu Doskonalenia Zawodowego, Parczew, Harcerska 8	A.23	4	4	100,0%	4	100,0%	4	100,0%	75,1%
208.	Technikum Zakładu Doskonalenia Zawodowego, Parczew, Harcerska 8	B.16	6	6	100,0%	6	100,0%	6	100,0%	100,0%
209.	Technikum Zakładu Doskonalenia Zawodowego, Parczew, Harcerska 8	B.30	6	6	100,0%	5	83,3%	5	83,3%	83,1%
210.	Policealne Studium Zawodowe "Profit", Parczew, Spółdzielcza 7	T.07	2	1	50,0%	0	0,0%	0	0,0%	59,4%
211.	Policealne Studium Zawodowe "Profit", Parczew, Spółdzielcza 7	Z.13	1	1	100,0%	0	0,0%	0	0,0%	40,8%
212.	Technikum, Parczew, Wojska Polskiego 1	A.23	11	10	90,9%	6	54,5%	6	54,5%	75,1%
213.	Technikum, Parczew, Wojska Polskiego 1	E.14	21	21	100,0%	20	95,2%	20	95,2%	57,7%
214.	Technikum, Parczew, Wojska Polskiego 1	M.18	21	18	85,7%	21	100,0%	18	85,7%	96,7%
215.	Technikum, Parczew, Wojska Polskiego 1	M.42	14	14	100,0%	13	92,9%	13	92,9%	85,8%
216.	Technikum, Parczew, Wojska Polskiego 1	T.15	23	23	100,0%	7	30,4%	7	30,4%	48,3%
217.	Technikum Zakładu Doskonalenia Zawodowego w Lublinie Filia w Puławach, Puławy, 3 Maja 8	A.23	8	7	87,5%	7	87,5%	6	75,0%	75,1%
218.	Technikum Nr 1 w Puławach, Puławy, Polna 18	A.23	21	21	100,0%	17	81,0%	17	81,0%	75,1%
219.	Technikum Nr 1 w Puławach, Puławy, Polna 18	A.29	24	23	95,8%	17	70,8%	17	70,8%	80,5%
220.	Technikum Nr 1 w Puławach, Puławy, Polna 18	A.36	15	15	100,0%	13	86,7%	13	86,7%	79,5%
221.	Technikum Nr 1 w Puławach, Puławy, Polna 18	T.15	46	46	100,0%	27	58,7%	27	58,7%	48,3%
222.	Prywatna Szkoła Policealna dla Dorosłych "Twoja-Szkoła" w Puławach, Puławy, Wróblewskiego 11	Z.13	3	1	33,3%	0	0,0%	0	0,0%	40,8%
223.	Policealna Szkoła Centrum Nauki i Biznesu "Żak" w Puławach, Puławy, Lubelska 2c/14	A.36	7	5	71,4%	6	85,7%	5	71,4%	79,5%
224.	Policealna Szkoła Centrum Nauki i Biznesu "Żak" w Puławach, Puławy, Lubelska 2c/14	A.61	10	9	90,0%	3	30,0%	3	30,0%	41,1%
225.	Policealna Szkoła Centrum Nauki i Biznesu "Żak" w Puławach, Puławy, Lubelska 2c/14	A.62	5	3	60,0%	5	100,0%	3	60,0%	93,4%
226.	Policealna Szkoła Centrum Nauki i Biznesu "Żak" w Puławach, Puławy, Lubelska 2c/14	A.65	6	6	100,0%	5	83,3%	5	83,3%	72,4%
227.	Policealna Szkoła Centrum Nauki i Biznesu "Żak" w Puławach, Puławy, Lubelska 2c/14	A.68	4	4	100,0%	4	100,0%	4	100,0%	47,2%
228.	Policealna Szkoła Centrum Nauki i Biznesu "Żak" w Puławach, Puławy, Lubelska 2c/14	E.13	4	3	75,0%	0	0,0%	0	0,0%	51,5%
229.	Policealna Szkoła Centrum Nauki i Biznesu "Żak" w Puławach, Puławy, Lubelska 2c/14	R.26	6	5	83,3%	6	100,0%	5	83,3%	92,6%

Lp.	Nazwa i adres szkoły	Oznaczenie kwalifikacji	Przystąpiło do obu części egzaminu po raz pierwszy	Zdało część pisemną		Zdało część praktyczną		Otrzymało świadectwo kwalifikacyjne		Srednia zdawalność w województwie
			liczba	liczba	%	liczba	%	liczba	%	%
230.	Policealna Szkoła Centrum Nauki i Biznesu "Żak" w Puławach, Puławy, Lubelska 2c/14	T.07	9	8	88,9%	6	66,7%	6	66,7%	59,4%
231.	Policealna Szkoła Centrum Nauki i Biznesu "Żak" w Puławach, Puławy, Lubelska 2c/14	Z.13	12	11	91,7%	4	33,3%	4	33,3%	40,8%
232.	Technikum Nr 3 w Zespole Szkół Nr 3 im. Marii Dąbrowskiej w Puławach, Puławy, Piłsudskiego 74	R.09	1	0	0,0%	0	0,0%	0	0,0%	66,7%
233.	Technikum Nr 3 w Zespole Szkół Nr 3 im. Marii Dąbrowskiej w Puławach, Puławy, Piłsudskiego 74	R.11	20	20	100,0%	10	50,0%	10	50,0%	74,6%
234.	Technikum Nr 2 w Puławach, Puławy, Jaworowa 1	B.18	17	16	94,1%	17	100,0%	16	94,1%	95,2%
235.	Technikum Nr 2 w Puławach, Puławy, Jaworowa 1	B.30	8	8	100,0%	8	100,0%	8	100,0%	83,1%
236.	Technikum Nr 2 w Puławach, Puławy, Jaworowa 1	B.34	11	10	90,9%	10	90,9%	9	81,8%	90,5%
237.	Technikum Nr 2 w Puławach, Puławy, Jaworowa 1	B.36	16	16	100,0%	13	81,3%	13	81,3%	69,5%
238.	Technikum Nr 2 w Puławach, Puławy, Jaworowa 1	E.12	24	13	54,2%	23	95,8%	13	54,2%	46,5%
239.	Technikum Nr 2 w Puławach, Puławy, Jaworowa 1	E.14	14	13	92,9%	6	42,9%	6	42,9%	57,7%
240.	Technikum Nr 2 w Puławach, Puławy, Jaworowa 1	M.18	20	20	100,0%	20	100,0%	20	100,0%	96,7%
241.	Technikum Nr 2 w Puławach, Puławy, Jaworowa 1	M.42	17	17	100,0%	16	94,1%	16	94,1%	85,8%
242.	Technikum Nr 2 w Puławach, Puławy, Jaworowa 1	M.44	15	14	93,3%	11	73,3%	11	73,3%	61,7%
243.	Zasadnicza Szkoła Zawodowa Nr 2 w Puławach, Puławy, Jaworowa 1	B.06	20	14	70,0%	20	100,0%	14	70,0%	65,0%
244.	Technikum nr 4, Puławy, Wojska Polskiego 7	A.56	32	30	93,8%	24	75,0%	23	71,9%	69,6%
245.	Technikum nr 4, Puławy, Wojska Polskiego 7	A.60	34	29	85,3%	34	100,0%	29	85,3%	83,5%
246.	Technikum nr 4, Puławy, Wojska Polskiego 7	E.07	41	35	85,4%	40	97,6%	34	82,9%	56,9%
247.	Technikum nr 4, Puławy, Wojska Polskiego 7	E.14	39	38	97,4%	32	82,1%	32	82,1%	57,7%
248.	Technikum nr 4, Puławy, Wojska Polskiego 7	E.16	20	18	90,0%	20	100,0%	18	90,0%	97,3%
249.	Technikum nr 4, Puławy, Wojska Polskiego 7	E.24	27	22	81,5%	26	96,3%	21	77,8%	42,8%
250.	Technikum nr 4, Puławy, Wojska Polskiego 7	M.44	17	17	100,0%	17	100,0%	17	100,0%	61,7%
251.	Szkoła Policealna nr 5 w Puławach, Puławy, C. K. Norwida 8A	R.26	8	8	100,0%	8	100,0%	8	100,0%	92,6%
252.	Szkoła Policealna nr 5 w Puławach, Puławy, C. K. Norwida 8A	Z.13	5	4	80,0%	1	20,0%	1	20,0%	40,8%
253.	Technikum, Janowiec, Osiedle Szkolne 5B	R.11	8	8	100,0%	7	87,5%	7	87,5%	74,6%
254.	Technikum, Kazimierz Dolny, Nadwiślańska 9	A.32	7	7	100,0%	6	85,7%	6	85,7%	67,7%
255.	Technikum, Kazimierz Dolny, Nadwiślańska 9	T.12	13	13	100,0%	11	84,6%	11	84,6%	88,5%
256.	Zasadnicza Szkoła Zawodowa, Kazimierz Dolny, Nadwiślańska 9	E.07	1	0	0,0%	1	100,0%	0	0,0%	56,9%
257.	Technikum, Klementowice, Klementowice 365	R.06	8	8	100,0%	7	87,5%	7	87,5%	64,9%
258.	Policealna Szkoła Opieki Medycznej "ŻAK", Puławy, Lubelska 2c/14	Z.04	4	4	100,0%	4	100,0%	4	100,0%	98,4%

Lp.	Nazwa i adres szkoły	Oznaczenie kwalifikacji	Przystąpiło do obu części egzaminu po raz pierwszy	Zdało część pisemną		Zdało część praktyczną		Otrzymało świadectwo kwalifikacyjne		Srednia zdawalność w województwie
			liczba	liczba	%	liczba	%	liczba	%	%
259.	Policealne Studium Zarządzania i Marketingu ZDZ w Radzynie Podlaskim, Radzyń Podlaski, Sitkowskiego 2a	Z.13	8	7	87,5%	3	37,5%	3	37,5%	40,8%
260.	Zespół Szkół Ponadgimnazjalnych im. Jana Pawła II - Technikum, Radzyń Podlaski, Sikorskiego 15	A.23	19	19	100,0%	19	100,0%	19	100,0%	75,1%
261.	Zespół Szkół Ponadgimnazjalnych im. Jana Pawła II - Technikum, Radzyń Podlaski, Sikorskiego 15	A.36	21	21	100,0%	20	95,2%	20	95,2%	79,5%
262.	Zespół Szkół Ponadgimnazjalnych im. Jana Pawła II - Technikum, Radzyń Podlaski, Sikorskiego 15	B.18	22	22	100,0%	22	100,0%	22	100,0%	95,2%
263.	Zespół Szkół Ponadgimnazjalnych im. Jana Pawła II - Technikum, Radzyń Podlaski, Sikorskiego 15	B.30	12	12	100,0%	8	66,7%	8	66,7%	83,1%
264.	Zespół Szkół Ponadgimnazjalnych im. Jana Pawła II - Technikum, Radzyń Podlaski, Sikorskiego 15	E.12	28	18	64,3%	21	75,0%	16	57,1%	46,5%
265.	Zespół Szkół Ponadgimnazjalnych im. Jana Pawła II - Technikum, Radzyń Podlaski, Sikorskiego 15	E.14	29	29	100,0%	24	82,8%	24	82,8%	57,7%
266.	Zespół Szkół Ponadgimnazjalnych im. Jana Pawła II - Technikum, Radzyń Podlaski, Sikorskiego 15	M.18	26	26	100,0%	26	100,0%	26	100,0%	96,7%
267.	Zespół Szkół Ponadgimnazjalnych im. Jana Pawła II - Technikum, Radzyń Podlaski, Sikorskiego 15	M.42	19	19	100,0%	19	100,0%	19	100,0%	85,8%
268.	Zespół Szkół Ponadgimnazjalnych im. Jana Pawła II - Technikum, Radzyń Podlaski, Sikorskiego 15	M.44	9	9	100,0%	9	100,0%	9	100,0%	61,7%
269.	Zespół Szkół Ponadgimnazjalnych im. Jana Pawła II - Technikum, Radzyń Podlaski, Sikorskiego 15	T.12	16	16	100,0%	16	100,0%	16	100,0%	88,5%
270.	Zespół Szkół Ponadgimnazjalnych im. Jana Pawła II - Technikum, Radzyń Podlaski, Sikorskiego 15	T.15	26	26	100,0%	18	69,2%	18	69,2%	48,3%
271.	Technikum im. Wincentego Witosa, Wola Osowińska, Parkowa 7	E.14	3	3	100,0%	3	100,0%	3	100,0%	57,7%
272.	Technikum im. Wincentego Witosa, Wola Osowińska, Parkowa 7	R.06	7	6	85,7%	5	71,4%	5	71,4%	64,9%
273.	Technikum Hotelarskie, Dęblin, Wiślana 3b	T.12	23	23	100,0%	22	95,7%	22	95,7%	88,5%
274.	Technikum Ekonomiczne w Dęblinie, Dęblin, Wiślana 3b	A.36	17	13	76,5%	12	70,6%	12	70,6%	79,5%
275.	Technikum Gastronomiczne w Dęblinie, Dęblin, Wiślana 3b	T.15	20	20	100,0%	13	65,0%	13	65,0%	48,3%
276.	Technikum Mechaniczne w Dęblinie, Dęblin, Tysiąclecia 3	B.28	21	19	90,5%	9	42,9%	8	38,1%	38,1%
277.	Technikum Mechaniczne w Dęblinie, Dęblin, Tysiąclecia 3	M.31	39	24	61,5%	3	7,7%	3	7,7%	6,5%
278.	Technikum Mechaniczne w Dęblinie, Dęblin, Tysiąclecia 3	M.44	9	7	77,8%	8	88,9%	7	77,8%	61,7%
279.	Technikum Architektury Krajobrazu w Dęblinie, Dęblin, Tysiąclecia 3	R.22	11	9	81,8%	2	18,2%	2	18,2%	53,0%
280.	Technikum Elektryczne w Dęblinie, Dęblin, Tysiąclecia 3	E.07	15	9	60,0%	15	100,0%	9	60,0%	56,9%
281.	Technikum Elektryczne w Dęblinie, Dęblin, Tysiąclecia 3	E.24	13	6	46,2%	6	46,2%	5	38,5%	42,8%
282.	Technikum Informatyczne w Dęblinie, Dęblin, Tysiąclecia 3	E.14	17	16	94,1%	7	41,2%	7	41,2%	57,7%
283.	Policealne Studium Zawodowe w Rykach, Ryki, Warszawska 3b	A.68	2	2	100,0%	1	50,0%	1	50,0%	47,2%
284.	Policealne Studium Zawodowe w Rykach, Ryki, Warszawska 3b	A.69	6	5	83,3%	1	16,7%	1	16,7%	17,6%



Lp.	Nazwa i adres szkoły	Oznaczenie kwalifikacji	Przystąpiło do obu części egzaminu po raz pierwszy	Zdało część pisemną		Zdało część praktyczną		Otrzymało świadectwo kwalifikacyjne		Srednia zdawalność w województwie
			liczba	liczba	%	liczba	%	liczba	%	%
285.	Policealne Studium Zawodowe w Rykach, Ryki, Warszawska 3b	Z.13	8	7	87,5%	1	12,5%	1	12,5%	40,8%
286.	Technikum Ekonomiczne, Ryki, Wyczółkowskiego 10	A.36	34	27	79,4%	27	79,4%	23	67,6%	79,5%
287.	Technikum Budowlane, Ryki, Wyczółkowskiego 10	B.18	18	17	94,4%	18	100,0%	17	94,4%	95,2%
288.	Technikum Budowlane, Ryki, Wyczółkowskiego 10	B.30	18	18	100,0%	18	100,0%	18	100,0%	83,1%
289.	Branżowa Szkoła I Stopnia Nr2, Ryki, Wyczółkowskiego 10	B.05	11	8	72,7%	11	100,0%	8	72,7%	85,9%
290.	Branżowa Szkoła I Stopnia Nr2, Ryki, Wyczółkowskiego 10	B.08	5	2	40,0%	5	100,0%	2	40,0%	40,0%
291.	Technikum Mechaniczne, Ryki, Żytnia 5	M.18	26	24	92,3%	25	96,2%	24	92,3%	96,7%
292.	Technikum Mechaniczne, Ryki, Żytnia 5	M.42	27	25	92,6%	20	74,1%	18	66,7%	85,8%
293.	Technikum Mechaniczne, Ryki, Żytnia 5	M.43	12	12	100,0%	12	100,0%	12	100,0%	78,7%
294.	Technikum Informatyczne, Ryki, Żytnia 5	E.14	10	10	100,0%	9	90,0%	9	90,0%	57,7%
295.	Branżowa Szkoła I stopnia, Ryki, Żytnia 5	M.01	1	1	100,0%	1	100,0%	1	100,0%	95,0%
296.	Policealna Szkoła Zawodowa "Eduktor" w Świdniku, Świdnik, Kopernika 9	Z.13	14	13	92,9%	2	14,3%	2	14,3%	40,8%
297.	Technikum Nr 2 Zespołu Szkół Nr 1 w Świdniku, Świdnik, Okulickiego 13	A.32	13	13	100,0%	5	38,5%	5	38,5%	67,7%
298.	Technikum Nr 2 Zespołu Szkół Nr 1 w Świdniku, Świdnik, Okulickiego 13	T.12	11	11	100,0%	8	72,7%	8	72,7%	88,5%
299.	Technikum Nr 2 Zespołu Szkół Nr 1 w Świdniku, Świdnik, Okulickiego 13	T.15	20	17	85,0%	4	20,0%	4	20,0%	48,3%
300.	Technikum Nr 1, Świdnik, Szkolna 1	A.36	8	7	87,5%	7	87,5%	7	87,5%	79,5%
301.	Technikum Nr 1, Świdnik, Szkolna 1	E.14	6	6	100,0%	5	83,3%	5	83,3%	57,7%
302.	Technikum Nr 1, Świdnik, Szkolna 1	M.31	20	12	60,0%	1	5,0%	1	5,0%	6,5%
303.	Technikum Nr 1, Świdnik, Szkolna 1	M.44	8	8	100,0%	6	75,0%	6	75,0%	61,7%
304.	Technikum, Piaski, Partyzantów 19	A.23	3	3	100,0%	3	100,0%	3	100,0%	75,1%
305.	Technikum, Piaski, Partyzantów 19	M.42	19	19	100,0%	19	100,0%	19	100,0%	85,8%
306.	Technikum w Trawnikach, Trawniki, Trawniki 264	M.10	1	1	100,0%	1	100,0%	1	100,0%	66,7%
307.	Technikum w Trawnikach, Trawniki, Trawniki 264	M.39	6	3	50,0%	3	50,0%	2	33,3%	78,0%
308.	Technikum w Trawnikach, Trawniki, Trawniki 264	M.41	4	4	100,0%	4	100,0%	4	100,0%	76,9%
309.	Technikum Zakładu Doskonalenia Zawodowego w Tomaszowie Lubelskim, Tomaszów Lubelski, Lwowska 120	A.23	8	7	87,5%	2	25,0%	2	25,0%	75,1%
310.	Technikum Zakładu Doskonalenia Zawodowego w Tomaszowie Lubelskim, Tomaszów Lubelski, Lwowska 120	E.14	2	0	0,0%	1	50,0%	0	0,0%	57,7%
311.	Technikum w Tomaszowie Lubelskim, Tomaszów Lubelski, Żwirki i Wigury 7	A.32	8	8	100,0%	2	25,0%	2	25,0%	67,7%
312.	Technikum w Tomaszowie Lubelskim, Tomaszów Lubelski, Żwirki i Wigury 7	B.22	7	7	100,0%	5	71,4%	5	71,4%	82,5%
313.	Technikum w Tomaszowie Lubelskim, Tomaszów Lubelski, Żwirki i Wigury 7	E.07	8	7	87,5%	8	100,0%	7	87,5%	56,9%
314.	Technikum w Tomaszowie Lubelskim, Tomaszów Lubelski, Żwirki i Wigury 7	M.18	22	20	90,9%	22	100,0%	20	90,9%	96,7%
315.	Technikum w Tomaszowie Lubelskim, Tomaszów Lubelski, Żwirki i Wigury 7	M.42	25	24	96,0%	22	88,0%	21	84,0%	85,8%
316.	Technikum w Tomaszowie Lubelskim, Tomaszów Lubelski, Żwirki i Wigury 7	M.43	7	7	100,0%	7	100,0%	7	100,0%	78,7%
317.	Technikum w Tomaszowie Lubelskim, Tomaszów Lubelski, Żwirki i Wigury 7	M.44	20	14	70,0%	5	25,0%	5	25,0%	61,7%
318.	Technikum Zawodowe, Tomaszów Lubelski, Gen. J. Hallera 5	A.36	12	11	91,7%	12	100,0%	11	91,7%	79,5%

Lp.	Nazwa i adres szkoły	Oznaczenie kwalifikacji	Przystąpiło do obu części egzaminu po raz pierwszy	Zdało część pisemną		Zdało część praktyczną		Otrzymało świadectwo kwalifikacyjne		Srednia zdawalność w województwie
			liczba	liczba	%	liczba	%	liczba	%	%
319.	Technikum Zawodowe, Tomaszów Lubelski, Gen. J. Hallera 5	B.20	11	11	100,0%	11	100,0%	11	100,0%	100,0%
320.	Technikum Zawodowe, Tomaszów Lubelski, Gen. J. Hallera 5	B.33	13	13	100,0%	10	76,9%	10	76,9%	42,9%
321.	Technikum Zawodowe, Tomaszów Lubelski, Gen. J. Hallera 5	E.14	30	25	83,3%	25	83,3%	22	73,3%	57,7%
322.	Technikum Zawodowe, Tomaszów Lubelski, Gen. J. Hallera 5	T.12	25	25	100,0%	23	92,0%	23	92,0%	88,5%
323.	Technikum Zawodowe, Tomaszów Lubelski, Gen. J. Hallera 5	T.15	33	32	97,0%	10	30,3%	10	30,3%	48,3%
324.	Branżowa Szkoła I Stopnia, Tomaszów Lubelski, Gen. J. Hallera 5	B.05	1	1	100,0%	1	100,0%	1	100,0%	85,9%
325.	Technikum, Włodawa, Modrzewskiego 24	B.30	8	8	100,0%	8	100,0%	8	100,0%	83,1%
326.	Technikum, Włodawa, Modrzewskiego 24	E.14	18	14	77,8%	8	44,4%	8	44,4%	57,7%
327.	Technikum, Włodawa, Modrzewskiego 24	M.18	19	18	94,7%	19	100,0%	18	94,7%	96,7%
328.	Technikum, Włodawa, Modrzewskiego 24	M.42	12	12	100,0%	11	91,7%	11	91,7%	85,8%
329.	Technikum, Włodawa, Modrzewskiego 24	T.12	8	8	100,0%	8	100,0%	8	100,0%	88,5%
330.	Technikum, Włodawa, Modrzewskiego 24	T.15	20	20	100,0%	8	40,0%	8	40,0%	48,3%
331.	Technikum, Korolówka Osada, Korolówka Osada 3	M.43	19	17	89,5%	19	100,0%	17	89,5%	78,7%
332.	Technikum, Korolówka Osada, Korolówka Osada 3	R.06	12	11	91,7%	6	50,0%	6	50,0%	64,9%
333.	Technikum Mechaniczne w Szczepieszynie, Szczepieszyn, Zamojska 29	M.44	8	8	100,0%	7	87,5%	7	87,5%	61,7%
334.	Technikum Mechaniczne w Szczepieszynie, Szczepieszyn, Zamojska 29	T.15	13	13	100,0%	6	46,2%	6	46,2%	48,3%
335.	Technikum Ochrony Środowiska, Zwierzyniec, Browarna 1	A.13	12	12	100,0%	12	100,0%	12	100,0%	100,0%
336.	Technikum Ochrony Środowiska, Zwierzyniec, Browarna 1	A.50	7	7	100,0%	5	71,4%	5	71,4%	56,3%
337.	Technikum Ochrony Środowiska, Zwierzyniec, Browarna 1	B.36	12	12	100,0%	10	83,3%	10	83,3%	69,5%
338.	Technikum Ochrony Środowiska, Zwierzyniec, Browarna 1	R.07	11	11	100,0%	10	90,9%	10	90,9%	83,3%
339.	Technikum nr 1, Biała Podlaska, Marszałka Józefa Piłsudskiego 36	A.22	24	23	95,8%	24	100,0%	23	95,8%	96,3%
340.	Technikum nr 1, Biała Podlaska, Marszałka Józefa Piłsudskiego 36	A.29	25	25	100,0%	19	76,0%	19	76,0%	80,5%
341.	Technikum nr 1, Biała Podlaska, Marszałka Józefa Piłsudskiego 36	A.32	29	29	100,0%	21	72,4%	21	72,4%	67,7%
342.	Technikum nr 1, Biała Podlaska, Marszałka Józefa Piłsudskiego 36	A.35	28	28	100,0%	28	100,0%	28	100,0%	77,3%
343.	Technikum nr 1, Biała Podlaska, Marszałka Józefa Piłsudskiego 36	A.36	57	51	89,5%	44	77,2%	41	71,9%	79,5%
344.	Technikum nr 1, Biała Podlaska, Marszałka Józefa Piłsudskiego 36	E.14	28	26	92,9%	14	50,0%	14	50,0%	57,7%
345.	Technikum nr 1, Biała Podlaska, Marszałka Józefa Piłsudskiego 36	R.22	17	11	64,7%	5	29,4%	5	29,4%	53,0%
346.	Technikum nr 1, Biała Podlaska, Marszałka Józefa Piłsudskiego 36	T.11	1	1	100,0%	1	100,0%	1	100,0%	68,8%
347.	Technikum nr 1, Biała Podlaska, Marszałka Józefa Piłsudskiego 36	T.12	25	25	100,0%	22	88,0%	22	88,0%	88,5%
348.	Technikum nr 1, Biała Podlaska, Marszałka Józefa Piłsudskiego 36	T.15	48	47	97,9%	23	47,9%	23	47,9%	48,3%
349.	Szkoła Policealna - Medyczne Studium Zawodowe im. Marii Minczewskiej w Białej Podlaskiej, Biała Podlaska, Okopowa 3	A.61	13	13	100,0%	4	30,8%	4	30,8%	41,1%

Lp.	Nazwa i adres szkoły	Oznaczenie kwalifikacji	Przystąpiło do obu części egzaminu po raz pierwszy	Zdało część pisemną		Zdało część praktyczną		Otrzymało świadectwo kwalifikacyjne		Srednia zdawalność w województwie
			liczba	liczba	%	liczba	%	liczba	%	%
350.	Technikum Zakładu Doskonalenia Zawodowego im. Krzysztofa Kamila Baczyńskiego w Białej Podlaskiej, Biała Podlaska, al. Jana Pawła II 97	A.23	12	10	83,3%	7	58,3%	7	58,3%	75,1%
351.	Technikum Zakładu Doskonalenia Zawodowego im. Krzysztofa Kamila Baczyńskiego w Białej Podlaskiej, Biała Podlaska, al. Jana Pawła II 97	A.32	15	14	93,3%	9	60,0%	9	60,0%	67,7%
352.	Technikum Zakładu Doskonalenia Zawodowego im. Krzysztofa Kamila Baczyńskiego w Białej Podlaskiej, Biała Podlaska, al. Jana Pawła II 97	E.12	11	7	63,6%	8	72,7%	6	54,5%	46,5%
353.	Technikum Zakładu Doskonalenia Zawodowego im. Krzysztofa Kamila Baczyńskiego w Białej Podlaskiej, Biała Podlaska, al. Jana Pawła II 97	E.14	6	5	83,3%	3	50,0%	3	50,0%	57,7%
354.	Technikum Zakładu Doskonalenia Zawodowego im. Krzysztofa Kamila Baczyńskiego w Białej Podlaskiej, Biała Podlaska, al. Jana Pawła II 97	M.18	10	10	100,0%	10	100,0%	10	100,0%	96,7%
355.	Technikum Zakładu Doskonalenia Zawodowego im. Krzysztofa Kamila Baczyńskiego w Białej Podlaskiej, Biała Podlaska, al. Jana Pawła II 97	M.42	14	10	71,4%	8	57,1%	7	50,0%	85,8%
356.	Technikum Zakładu Doskonalenia Zawodowego im. Krzysztofa Kamila Baczyńskiego w Białej Podlaskiej, Biała Podlaska, al. Jana Pawła II 97	T.12	6	6	100,0%	5	83,3%	5	83,3%	88,5%
357.	Technikum Zakładu Doskonalenia Zawodowego im. Krzysztofa Kamila Baczyńskiego w Białej Podlaskiej, Biała Podlaska, al. Jana Pawła II 97	T.15	8	8	100,0%	6	75,0%	6	75,0%	48,3%
358.	Szkoła Policealna dla Dorosłych "Kursor", Biała Podlaska, Narutowicza 66	A.36	1	0	0,0%	0	0,0%	0	0,0%	79,5%
359.	Szkoła Policealna dla Dorosłych "Kursor", Biała Podlaska, Narutowicza 66	A.61	1	1	100,0%	0	0,0%	0	0,0%	41,1%
360.	Szkoła Policealna dla Dorosłych "Kursor", Biała Podlaska, Narutowicza 66	A.68	2	1	50,0%	2	100,0%	1	50,0%	47,2%
361.	Szkoła Policealna dla Dorosłych "Kursor", Biała Podlaska, Narutowicza 66	T.08	2	2	100,0%	0	0,0%	0	0,0%	65,5%
362.	Centrum Kształcenia Plejada Szkoła Policealna Novum, Biała Podlaska, Jatkowa 4	A.61	6	6	100,0%	3	50,0%	3	50,0%	41,1%
363.	Centrum Kształcenia Plejada Szkoła Policealna Novum, Biała Podlaska, Jatkowa 4	Z.01	11	11	100,0%	11	100,0%	11	100,0%	87,5%
364.	Centrum Kształcenia Plejada Szkoła Policealna Novum, Biała Podlaska, Jatkowa 4	Z.04	7	7	100,0%	7	100,0%	7	100,0%	98,4%
365.	Technikum Nr 2 w Zespole Szkół Zawodowych Nr 2 im. Franciszka Żwirki i Stanisława Wigury w Białej Podlaskiej, Biała Podlaska, Brzeska 71	B.18	9	9	100,0%	9	100,0%	9	100,0%	95,2%
366.	Technikum Nr 2 w Zespole Szkół Zawodowych Nr 2 im. Franciszka Żwirki i Stanisława Wigury w Białej Podlaskiej, Biała Podlaska, Brzeska 71	B.22	14	14	100,0%	7	50,0%	7	50,0%	82,5%
367.	Technikum Nr 2 w Zespole Szkół Zawodowych Nr 2 im. Franciszka Żwirki i Stanisława Wigury w Białej Podlaskiej, Biała Podlaska, Brzeska 71	B.30	12	12	100,0%	8	66,7%	8	66,7%	83,1%
368.	Technikum Nr 2 w Zespole Szkół Zawodowych Nr 2 im. Franciszka Żwirki i Stanisława Wigury w Białej Podlaskiej, Biała Podlaska, Brzeska 71	E.07	12	7	58,3%	12	100,0%	7	58,3%	56,9%

Lp.	Nazwa i adres szkoły	Oznaczenie kwalifikacji	Przystąpiło do obu części egzaminu po raz pierwszy	Zdało część pisemną		Zdało część praktyczną		Otrzymało świadectwo kwalifikacyjne		Srednia zdawalność w województwie
			liczba	liczba	%	liczba	%	liczba	%	%
369.	Technikum Nr 2 w Zespole Szkół Zawodowych Nr 2 im. Franciszka Żwirki i Stanisława Wigury w Białej Podlaskiej, Biała Podlaska, Brzeska 71	E.14	12	10	83,3%	9	75,0%	8	66,7%	57,7%
370.	Technikum Nr 2 w Zespole Szkół Zawodowych Nr 2 im. Franciszka Żwirki i Stanisława Wigury w Białej Podlaskiej, Biała Podlaska, Brzeska 71	E.24	15	2	13,3%	4	26,7%	1	6,7%	42,8%
371.	Technikum Nr 2 w Zespole Szkół Zawodowych Nr 2 im. Franciszka Żwirki i Stanisława Wigury w Białej Podlaskiej, Biała Podlaska, Brzeska 71	M.42	36	33	91,7%	24	66,7%	23	63,9%	85,8%
372.	Policealna Szkoła Centrum Nauki i Biznesu "Żak" w Białej Podlaskiej, Biała Podlaska, Plac Wolności 20-22	A.36	10	8	80,0%	3	30,0%	3	30,0%	79,5%
373.	Policealna Szkoła Centrum Nauki i Biznesu "Żak" w Białej Podlaskiej, Biała Podlaska, Plac Wolności 20-22	A.65	4	4	100,0%	2	50,0%	2	50,0%	72,4%
374.	Policealna Szkoła Centrum Nauki i Biznesu "Żak" w Białej Podlaskiej, Biała Podlaska, Plac Wolności 20-22	E.12	1	0	0,0%	0	0,0%	0	0,0%	46,5%
375.	Policealna Szkoła Centrum Nauki i Biznesu "Żak" w Białej Podlaskiej, Biała Podlaska, Plac Wolności 20-22	E.13	1	0	0,0%	0	0,0%	0	0,0%	51,5%
376.	Policealna Szkoła Centrum Nauki i Biznesu "Żak" w Białej Podlaskiej, Biała Podlaska, Plac Wolności 20-22	R.26	6	6	100,0%	6	100,0%	6	100,0%	92,6%
377.	Policealna Szkoła Centrum Nauki i Biznesu "Żak" w Białej Podlaskiej, Biała Podlaska, Plac Wolności 20-22	T.07	6	6	100,0%	4	66,7%	4	66,7%	59,4%
378.	Policealna Szkoła Centrum Nauki i Biznesu "Żak" w Białej Podlaskiej, Biała Podlaska, Plac Wolności 20-22	Z.13	1	0	0,0%	0	0,0%	0	0,0%	40,8%
379.	Publiczna Policealna Szkoła Kosmetyczna "Żak" w Białej Podlaskiej, Biała Podlaska, Plac Wolności 20-22	A.61	11	7	63,6%	3	27,3%	3	27,3%	41,1%
380.	Publiczna Policealna Szkoła Kosmetyczna "Żak" w Białej Podlaskiej, Biała Podlaska, Plac Wolności 20-22	A.62	3	3	100,0%	3	100,0%	3	100,0%	93,4%
381.	Publiczna Policealna Szkoła Eksploatacji Portów i Terminali "Żak" w Białej Podlaskiej, Biała Podlaska, Plac Wolności 20-22	A.33	4	4	100,0%	3	75,0%	3	75,0%	80,0%
382.	Publiczna Policealna Szkoła Eksploatacji Portów i Terminali "Żak" w Białej Podlaskiej, Biała Podlaska, Plac Wolności 20-22	A.34	5	4	80,0%	2	40,0%	2	40,0%	50,0%
383.	Policealna Szkoła Opieki Medycznej "ŻAK" w Białej Podlaskiej, Biała Podlaska, Plac Wolności 20-22	Z.04	5	5	100,0%	4	80,0%	4	80,0%	98,4%
384.	Branżowa Szkoła I stopnia w Chełmie Zakładu Doskonalenia Zawodowego w Lublinie, Chełm, Lwowska 37	B.05	6	6	100,0%	5	83,3%	5	83,3%	85,9%
385.	Szkoła Policealna - Medyczne Studium Zawodowe im. Władysławy Szoc w Chełmie, Chełm, Szpitalna 50	Z.14	6	6	100,0%	6	100,0%	6	100,0%	100,0%
386.	Szkoła Policealna - Medyczne Studium Zawodowe im. Władysławy Szoc w Chełmie, Chełm, Szpitalna 50	Z.17	7	6	85,7%	7	100,0%	6	85,7%	87,5%
387.	Szkoła Policealna - Medyczne Studium Zawodowe im. Władysławy Szoc w Chełmie, Chełm, Szpitalna 50	Z.20	6	6	100,0%	6	100,0%	6	100,0%	100,0%
388.	Technikum Ekonomiczne nr 3, Chełm, Sienkiewicza 22	A.22	13	13	100,0%	13	100,0%	13	100,0%	96,3%
389.	Technikum Ekonomiczne nr 3, Chełm, Sienkiewicza 22	A.27	11	11	100,0%	10	90,9%	10	90,9%	87,0%

Lp.	Nazwa i adres szkoły	Oznaczenie kwalifikacji	Przystąpiło do obu części egzaminu po raz pierwszy	Zdało część pisemną		Zdało część praktyczną		Otrzymało świadectwo kwalifikacyjne		Srednia zdawalność w województwie
			liczba	liczba	%	liczba	%	liczba	%	%
390.	Technikum Ekonomiczne nr 3, Chełm, Sienkiewicza 22	A.36	60	59	98,3%	60	100,0%	59	98,3%	79,5%
391.	Technikum nr 4, Chełm, Reformacka 13	A.19	13	13	100,0%	13	100,0%	13	100,0%	93,3%
392.	Technikum nr 4, Chełm, Reformacka 13	A.23	27	27	100,0%	27	100,0%	27	100,0%	75,1%
393.	Technikum nr 4, Chełm, Reformacka 13	T.06	48	46	95,8%	48	100,0%	46	95,8%	92,6%
394.	Technikum nr 4, Chełm, Reformacka 13	T.10	5	5	100,0%	3	60,0%	3	60,0%	53,2%
395.	Technikum nr 4, Chełm, Reformacka 13	T.12	21	21	100,0%	17	81,0%	17	81,0%	88,5%
396.	Technikum nr 4, Chełm, Reformacka 13	T.14	8	8	100,0%	8	100,0%	8	100,0%	95,0%
397.	Technikum nr 4, Chełm, Reformacka 13	T.15	36	36	100,0%	22	61,1%	22	61,1%	48,3%
398.	Technikum Nr 1, Chełm, Batorego 1	B.18	26	22	84,6%	26	100,0%	22	84,6%	95,2%
399.	Technikum Nr 1, Chełm, Batorego 1	B.30	20	20	100,0%	11	55,0%	11	55,0%	83,1%
400.	Technikum Nr 1, Chełm, Batorego 1	B.36	17	16	94,1%	8	47,1%	8	47,1%	69,5%
401.	Technikum Nr 1, Chełm, Batorego 1	R.22	13	10	76,9%	6	46,2%	6	46,2%	53,0%
402.	Zasadnicza Szkoła Zawodowa nr 1, Chełm, Batorego 1	B.06	20	12	60,0%	20	100,0%	12	60,0%	65,0%
403.	Policealna Szkoła Academia w Chełmie, Chełm, Plac Łuczkowskiego 15	A.36	1	0	0,0%	0	0,0%	0	0,0%	79,5%
404.	Policealna Szkoła Academia w Chełmie, Chełm, Plac Łuczkowskiego 15	A.61	4	4	100,0%	1	25,0%	1	25,0%	41,1%
405.	Policealna Szkoła Academia w Chełmie, Chełm, Plac Łuczkowskiego 15	A.62	6	6	100,0%	6	100,0%	6	100,0%	93,4%
406.	Policealna Szkoła Academia w Chełmie, Chełm, Plac Łuczkowskiego 15	A.65	6	4	66,7%	2	33,3%	2	33,3%	72,4%
407.	Policealna Szkoła Academia w Chełmie, Chełm, Plac Łuczkowskiego 15	Z.13	2	2	100,0%	1	50,0%	1	50,0%	40,8%
408.	Policealna Szkoła Centrum Nauki i Biznesu "Żak", Chełm, Lwowska 12	A.36	7	4	57,1%	6	85,7%	4	57,1%	79,5%
409.	Policealna Szkoła Centrum Nauki i Biznesu "Żak", Chełm, Lwowska 12	A.61	17	14	82,4%	6	35,3%	5	29,4%	41,1%
410.	Policealna Szkoła Centrum Nauki i Biznesu "Żak", Chełm, Lwowska 12	R.26	5	3	60,0%	5	100,0%	3	60,0%	92,6%
411.	Policealna Szkoła Centrum Nauki i Biznesu "Żak", Chełm, Lwowska 12	T.07	10	8	80,0%	8	80,0%	7	70,0%	59,4%
412.	Policealna Szkoła Centrum Nauki i Biznesu "Żak", Chełm, Lwowska 12	Z.13	12	12	100,0%	7	58,3%	7	58,3%	40,8%
413.	Policealna Szkoła Wiliams w Chełmie, Chełm, Poczтова 52	A.34	2	2	100,0%	2	100,0%	2	100,0%	50,0%
414.	Policealna Szkoła Wiliams w Chełmie, Chełm, Poczтова 52	T.07	14	14	100,0%	11	78,6%	11	78,6%	59,4%
415.	Policealna Szkoła dla Dorosłych Jobs, Chełm, Al. Marsz. J. Piłsudskiego 32	A.36	8	7	87,5%	4	50,0%	4	50,0%	79,5%
416.	Policealna Szkoła dla Dorosłych Jobs, Chełm, Al. Marsz. J. Piłsudskiego 32	A.64	9	9	100,0%	2	22,2%	2	22,2%	30,0%
417.	Policealna Szkoła dla Dorosłych Jobs, Chełm, Al. Marsz. J. Piłsudskiego 32	A.65	4	4	100,0%	3	75,0%	3	75,0%	72,4%
418.	Policealna Szkoła dla Dorosłych Jobs, Chełm, Al. Marsz. J. Piłsudskiego 32	R.26	2	2	100,0%	2	100,0%	2	100,0%	92,6%
419.	Technikum nr 5, Chełm, Jagiellońska 29	A.28	26	26	100,0%	10	38,5%	10	38,5%	45,7%
420.	Technikum nr 5, Chełm, Jagiellońska 29	A.29	25	25	100,0%	22	88,0%	22	88,0%	80,5%
421.	Technikum nr 5, Chełm, Jagiellońska 29	E.19	9	6	66,7%	5	55,6%	5	55,6%	47,1%
422.	Technikum nr 5, Chełm, Jagiellońska 29	E.24	9	6	66,7%	7	77,8%	5	55,6%	42,8%
423.	Technikum nr 5, Chełm, Jagiellońska 29	M.11	1	1	100,0%	1	100,0%	1	100,0%	100,0%
424.	Technikum nr 5, Chełm, Jagiellońska 29	M.39	21	19	90,5%	12	57,1%	12	57,1%	78,0%
425.	Technikum nr 5, Chełm, Jagiellońska 29	M.41	9	7	77,8%	7	77,8%	6	66,7%	76,9%
426.	Technikum nr 5, Chełm, Jagiellońska 29	M.44	13	9	69,2%	10	76,9%	8	61,5%	61,7%
427.	Technikum nr 2, Chełm, Graniczna 2	A.55	27	27	100,0%	27	100,0%	27	100,0%	100,0%
428.	Technikum nr 2, Chełm, Graniczna 2	E.06	9	9	100,0%	4	44,4%	4	44,4%	50,0%
429.	Technikum nr 2, Chełm, Graniczna 2	E.07	7	5	71,4%	7	100,0%	5	71,4%	56,9%

Lp.	Nazwa i adres szkoły	Oznaczenie kwalifikacji	Przystąpiło do obu części egzaminu po raz pierwszy	Zdało część pisemną		Zdało część praktyczną		Otrzymało świadectwo kwalifikacyjne		Srednia zdawalność w województwie
			liczba	liczba	%	liczba	%	liczba	%	%
430.	Technikum nr 2, Chełm, Graniczna 2	E.14	29	23	79,3%	24	82,8%	22	75,9%	57,7%
431.	Technikum nr 2, Chełm, Graniczna 2	E.19	22	11	50,0%	14	63,6%	7	31,8%	47,1%
432.	Technikum nr 2, Chełm, Graniczna 2	E.24	19	16	84,2%	15	78,9%	15	78,9%	42,8%
433.	Technikum nr 2, Chełm, Graniczna 2	M.18	37	36	97,3%	37	100,0%	36	97,3%	96,7%
434.	Technikum nr 2, Chełm, Graniczna 2	M.42	33	32	97,0%	31	93,9%	31	93,9%	85,8%
435.	Technikum nr 2, Chełm, Graniczna 2	M.44	10	10	100,0%	8	80,0%	8	80,0%	61,7%
436.	Technikum Zakładu Doskonalenia Zawodowego w Chełmie, Chełm, Lwowska 37	A.23	8	7	87,5%	3	37,5%	3	37,5%	75,1%
437.	Technikum Zakładu Doskonalenia Zawodowego w Chełmie, Chełm, Lwowska 37	M.44	3	3	100,0%	0	0,0%	0	0,0%	61,7%
438.	Szkoła Policealna dla Dorosłych, Chełm, Batorego 1	A.34	6	5	83,3%	3	50,0%	3	50,0%	50,0%
439.	Szkoła Policealna dla Dorosłych, Chełm, Batorego 1	Z.13	16	12	75,0%	2	12,5%	2	12,5%	40,8%
440.	Technikum Przemysłu Spożywczego, Lublin, Al. Raławickie 7	T.16	46	29	63,0%	31	67,4%	24	52,2%	52,2%
441.	Szkoła Policealna Pracowników Służb Społecznych im. Andrzeja Bączkowskiego, Lublin, Sulistawska 7	A.61	1	0	0,0%	0	0,0%	0	0,0%	41,1%
442.	Niepubliczne Technikum Leśne, Lublin, Kapucyńska 1A	R.14	7	6	85,7%	2	28,6%	2	28,6%	90,5%
443.	Branżowa Szkoła Elektryczna I stopnia, Lublin, Długa 6	E.07	12	3	25,0%	12	100,0%	3	25,0%	56,9%
444.	Technikum Zakładu Doskonalenia Zawodowego w Lublinie, Lublin, Królewska 15	A.23	10	10	100,0%	10	100,0%	10	100,0%	75,1%
445.	Technikum Zakładu Doskonalenia Zawodowego w Lublinie, Lublin, Królewska 15	T.15	14	14	100,0%	10	71,4%	10	71,4%	48,3%
446.	Technikum "Lider" w Lublinie, Lublin, Radziwiłłowska 5	A.23	6	6	100,0%	2	33,3%	2	33,3%	75,1%
447.	Technikum "Lider" w Lublinie, Lublin, Radziwiłłowska 5	T.06	18	18	100,0%	18	100,0%	18	100,0%	92,6%
448.	Technikum "Lider" w Lublinie, Lublin, Radziwiłłowska 5	T.12	8	8	100,0%	6	75,0%	6	75,0%	88,5%
449.	Technikum "Lider" w Lublinie, Lublin, Radziwiłłowska 5	T.15	23	23	100,0%	14	60,9%	14	60,9%	48,3%
450.	Policealna Szkoła dla Dorosłych "KURSOR", Lublin, Narutowicza 62	A.33	1	1	100,0%	1	100,0%	1	100,0%	80,0%
451.	Policealna Szkoła dla Dorosłych "KURSOR", Lublin, Narutowicza 62	A.36	9	9	100,0%	5	55,6%	5	55,6%	79,5%
452.	Policealna Szkoła dla Dorosłych "KURSOR", Lublin, Narutowicza 62	A.61	25	24	96,0%	19	76,0%	19	76,0%	41,1%
453.	Policealna Szkoła dla Dorosłych "KURSOR", Lublin, Narutowicza 62	A.62	10	10	100,0%	10	100,0%	10	100,0%	93,4%
454.	Policealna Szkoła dla Dorosłych "KURSOR", Lublin, Narutowicza 62	A.68	3	3	100,0%	2	66,7%	2	66,7%	47,2%
455.	Policealna Szkoła dla Dorosłych "KURSOR", Lublin, Narutowicza 62	E.12	9	5	55,6%	6	66,7%	4	44,4%	46,5%
456.	Policealna Szkoła dla Dorosłych "KURSOR", Lublin, Narutowicza 62	E.13	12	10	83,3%	3	25,0%	3	25,0%	51,5%
457.	Policealna Szkoła dla Dorosłych "KURSOR", Lublin, Narutowicza 62	E.14	5	4	80,0%	1	20,0%	1	20,0%	57,7%
458.	Policealna Szkoła dla Dorosłych "KURSOR", Lublin, Narutowicza 62	R.26	16	16	100,0%	16	100,0%	16	100,0%	92,6%
459.	Policealna Szkoła dla Dorosłych "KURSOR", Lublin, Narutowicza 62	Z.03	5	5	100,0%	5	100,0%	5	100,0%	61,5%
460.	Policealna Szkoła dla Dorosłych "KURSOR", Lublin, Narutowicza 62	Z.13	10	10	100,0%	5	50,0%	5	50,0%	40,8%

Lp.	Nazwa i adres szkoły	Oznaczenie kwalifikacji	Przystąpiło do obu części egzaminu po raz pierwszy	Zdało część pisemną		Zdało część praktyczną		Otrzymało świadectwo kwalifikacyjne		Srednia zdawalność w województwie
			liczba	liczba	%	liczba	%	liczba	%	%
461.	Technikum Specjalne nr 1 dla Uczniów Niesłyszących i Słabo Słyszących w Lublinie, Lublin, Hanki Ordonówny 4	T.08	9	9	100,0%	8	88,9%	8	88,9%	65,5%
462.	Technikum Specjalne nr 2 dla Uczniów Niesłyszących, Słabo Słyszących, Niewidomych, Słabo Widzących, z Niepełnosprawnością Ruchową, w tym z Afazją, z Autyzmem, w tym z Zespołem Aspergera oraz z Niepełnosprawnościami Sprzężonymi, Lublin, Wyścigowa 31	E.14	5	3	60,0%	3	60,0%	3	60,0%	57,7%
463.	Szkoła Policealna - Medyczne Studium Zawodowe im. Stanisława Liebarta, Lublin, dra Kazimierza Jaczewskiego 5	Z.21	24	20	83,3%	24	100,0%	20	83,3%	77,8%
464.	Zespół Szkół nr 1 im. Władysława Grabskiego w Lublinie Technikum Ekonomiczno-Handlowe, Lublin, Podwale 11	A.22	25	25	100,0%	25	100,0%	25	100,0%	96,3%
465.	Zespół Szkół nr 1 im. Władysława Grabskiego w Lublinie Technikum Ekonomiczno-Handlowe, Lublin, Podwale 11	A.27	25	24	96,0%	24	96,0%	24	96,0%	87,0%
466.	Zespół Szkół nr 1 im. Władysława Grabskiego w Lublinie Technikum Ekonomiczno-Handlowe, Lublin, Podwale 11	A.36	25	25	100,0%	25	100,0%	25	100,0%	79,5%
467.	Zespół Szkół nr 1 im. Władysława Grabskiego w Lublinie Technikum Ekonomiczno-Handlowe, Lublin, Podwale 11	E.14	52	47	90,4%	36	69,2%	36	69,2%	57,7%
468.	Policealna Szkoła TEB Edukacja w Lublinie, Lublin, Okopowa 5	A.36	8	7	87,5%	8	100,0%	7	87,5%	79,5%
469.	Policealna Szkoła TEB Edukacja w Lublinie, Lublin, Okopowa 5	A.61	1	1	100,0%	1	100,0%	1	100,0%	41,1%
470.	Policealna Szkoła TEB Edukacja w Lublinie, Lublin, Okopowa 5	A.62	5	5	100,0%	5	100,0%	5	100,0%	93,4%
471.	Policealna Szkoła TEB Edukacja w Lublinie, Lublin, Okopowa 5	A.65	4	4	100,0%	4	100,0%	4	100,0%	72,4%
472.	Policealna Szkoła TEB Edukacja w Lublinie, Lublin, Okopowa 5	E.12	5	5	100,0%	4	80,0%	4	80,0%	46,5%
473.	Policealna Szkoła TEB Edukacja w Lublinie, Lublin, Okopowa 5	E.13	7	7	100,0%	7	100,0%	7	100,0%	51,5%
474.	Policealna Szkoła TEB Edukacja w Lublinie, Lublin, Okopowa 5	M.14	7	7	100,0%	2	28,6%	2	28,6%	38,7%
475.	Policealna Szkoła TEB Edukacja w Lublinie, Lublin, Okopowa 5	R.10	19	19	100,0%	19	100,0%	19	100,0%	100,0%
476.	Policealna Szkoła TEB Edukacja w Lublinie, Lublin, Okopowa 5	Z.13	8	8	100,0%	7	87,5%	7	87,5%	40,8%
477.	Policealna Szkoła Medyczna TEB Edukacja w Lublinie, Lublin, Okopowa 5	Z.04	10	10	100,0%	10	100,0%	10	100,0%	98,4%
478.	Policealna Szkoła Medyczna TEB Edukacja w Lublinie, Lublin, Okopowa 5	Z.11	9	9	100,0%	9	100,0%	9	100,0%	90,0%
479.	Technikum Chemiczne, Lublin, Al. Raławickie 7	A.56	23	19	82,6%	17	73,9%	16	69,6%	69,6%
480.	Technikum Chemiczne, Lublin, Al. Raławickie 7	A.60	63	52	82,5%	63	100,0%	52	82,5%	83,5%
481.	Szkoła Policealna Dla Dorosłych nr 1, Lublin, Krochmalna 29	A.36	12	11	91,7%	7	58,3%	7	58,3%	79,5%
482.	Szkoła Policealna Dla Dorosłych nr 1, Lublin, Krochmalna 29	A.65	11	10	90,9%	10	90,9%	9	81,8%	72,4%
483.	Policealne Studium Zawodowe dla Dorosłych "Lider" w Lublinie, Lublin, Radziwiłłowska 5	B.35	8	8	100,0%	8	100,0%	8	100,0%	81,5%
484.	Policealne Studium Zawodowe dla Dorosłych "Lider" w Lublinie, Lublin, Radziwiłłowska 5	Z.13	7	7	100,0%	2	28,6%	2	28,6%	40,8%
485.	Policealna Szkoła Centrum Nauki i Biznesu, Lublin, Narutowicza 30/3	A.36	15	12	80,0%	7	46,7%	6	40,0%	79,5%

Lp.	Nazwa i adres szkoły	Oznaczenie kwalifikacji	Przystąpiło do obu części egzaminu po raz pierwszy	Zdało część pisemną		Zdało część praktyczną		Otrzymało świadectwo kwalifikacyjne		Srednia zdawalność w województwie
			liczba	liczba	%	liczba	%	liczba	%	%
486.	Policealna Szkoła Centrum Nauki i Biznesu, Lublin, Narutowicza 30/3	A.61	10	9	90,0%	5	50,0%	5	50,0%	41,1%
487.	Policealna Szkoła Centrum Nauki i Biznesu, Lublin, Narutowicza 30/3	A.62	4	4	100,0%	4	100,0%	4	100,0%	93,4%
488.	Policealna Szkoła Centrum Nauki i Biznesu, Lublin, Narutowicza 30/3	A.65	11	9	81,8%	8	72,7%	8	72,7%	72,4%
489.	Policealna Szkoła Centrum Nauki i Biznesu, Lublin, Narutowicza 30/3	A.68	10	8	80,0%	5	50,0%	5	50,0%	47,2%
490.	Policealna Szkoła Centrum Nauki i Biznesu, Lublin, Narutowicza 30/3	E.12	4	3	75,0%	2	50,0%	1	25,0%	46,5%
491.	Policealna Szkoła Centrum Nauki i Biznesu, Lublin, Narutowicza 30/3	E.13	9	9	100,0%	9	100,0%	9	100,0%	51,5%
492.	Policealna Szkoła Centrum Nauki i Biznesu, Lublin, Narutowicza 30/3	E.14	4	4	100,0%	4	100,0%	4	100,0%	57,7%
493.	Policealna Szkoła Centrum Nauki i Biznesu, Lublin, Narutowicza 30/3	R.26	9	7	77,8%	9	100,0%	7	77,8%	92,6%
494.	Policealna Szkoła Centrum Nauki i Biznesu, Lublin, Narutowicza 30/3	T.07	3	3	100,0%	1	33,3%	1	33,3%	59,4%
495.	Policealna Szkoła Centrum Nauki i Biznesu, Lublin, Narutowicza 30/3	Z.13	15	14	93,3%	10	66,7%	10	66,7%	40,8%
496.	Technikum Gastronomiczno - Hotelarskie, Lublin, Elsnera 5	T.06	24	24	100,0%	20	83,3%	20	83,3%	92,6%
497.	Technikum Gastronomiczno - Hotelarskie, Lublin, Elsnera 5	T.10	16	16	100,0%	11	68,8%	11	68,8%	53,2%
498.	Technikum Gastronomiczno - Hotelarskie, Lublin, Elsnera 5	T.12	23	23	100,0%	23	100,0%	23	100,0%	88,5%
499.	Technikum Gastronomiczno - Hotelarskie, Lublin, Elsnera 5	T.14	23	23	100,0%	23	100,0%	23	100,0%	95,0%
500.	Technikum Gastronomiczno - Hotelarskie, Lublin, Elsnera 5	T.15	27	27	100,0%	24	88,9%	24	88,9%	48,3%
501.	Technikum Budowlano-Geodezyjne, Lublin, Al. Raławickie 5	B.18	38	38	100,0%	38	100,0%	38	100,0%	95,2%
502.	Technikum Budowlano-Geodezyjne, Lublin, Al. Raławickie 5	B.21	20	20	100,0%	20	100,0%	20	100,0%	94,2%
503.	Technikum Budowlano-Geodezyjne, Lublin, Al. Raławickie 5	B.22	19	19	100,0%	19	100,0%	19	100,0%	82,5%
504.	Technikum Budowlano-Geodezyjne, Lublin, Al. Raławickie 5	B.30	47	47	100,0%	44	93,6%	44	93,6%	83,1%
505.	Technikum Budowlano-Geodezyjne, Lublin, Al. Raławickie 5	B.36	43	43	100,0%	43	100,0%	43	100,0%	69,5%
506.	Technikum Budowlano-Geodezyjne, Lublin, Al. Raławickie 5	E.14	15	14	93,3%	13	86,7%	12	80,0%	57,7%
507.	Technikum Terenów Zieleni, Lublin, Al. Raławickie 5	R.22	22	21	95,5%	22	100,0%	21	95,5%	53,0%
508.	Branżowa Szkoła Budownictwa I stopnia nr 2, Lublin, Al. Raławickie 5	B.05	38	38	100,0%	38	100,0%	38	100,0%	85,9%
509.	Niepubliczne Policealne Studium Medyczne TWP w Lublinie, Lublin, Pogodna 52	Z.19	5	5	100,0%	5	100,0%	5	100,0%	88,6%
510.	Policealna Szkoła Zawodowa "ETAT", Lublin, Al. Raławickie 7	R.26	3	3	100,0%	3	100,0%	3	100,0%	92,6%
511.	Policealna Szkoła Zawodowa "ETAT", Lublin, Al. Raławickie 7	T.07	8	8	100,0%	2	25,0%	2	25,0%	59,4%
512.	Policealna Szkoła Zawodowa "ETAT", Lublin, Al. Raławickie 7	Z.13	14	14	100,0%	8	57,1%	8	57,1%	40,8%
513.	Szkoła Policealna dla Dorosłych nr 2 w Lublinie, Lublin, Pogodna 52	A.63	7	7	100,0%	6	85,7%	6	85,7%	64,3%
514.	Szkoła Policealna dla Dorosłych nr 2 w Lublinie, Lublin, Pogodna 52	A.64	11	11	100,0%	4	36,4%	4	36,4%	30,0%
515.	Technikum Transportowo-Komunikacyjne, Lublin, Zemborzyska 82	A.28	1	1	100,0%	1	100,0%	1	100,0%	45,7%



Lp.	Nazwa i adres szkoły	Oznaczenie kwalifikacji	Przystąpiło do obu części egzaminu po raz pierwszy	Zdało część pisemną		Zdało część praktyczną		Otrzymało świadectwo kwalifikacyjne		Srednia zdawalność w województwie
			liczba	liczba	%	liczba	%	liczba	%	%
516.	Technikum Transportowo-Komunikacyjne, Lublin, Zemborzycka 82	A.29	7	7	100,0%	7	100,0%	7	100,0%	80,5%
517.	Technikum Transportowo-Komunikacyjne, Lublin, Zemborzycka 82	A.32	18	18	100,0%	17	94,4%	17	94,4%	67,7%
518.	Technikum Transportowo-Komunikacyjne, Lublin, Zemborzycka 82	A.45	6	4	66,7%	1	16,7%	1	16,7%	56,5%
519.	Technikum Transportowo-Komunikacyjne, Lublin, Zemborzycka 82	E.03	23	23	100,0%	23	100,0%	23	100,0%	97,8%
520.	Technikum Transportowo-Komunikacyjne, Lublin, Zemborzycka 82	E.14	18	15	83,3%	11	61,1%	11	61,1%	57,7%
521.	Technikum Transportowo-Komunikacyjne, Lublin, Zemborzycka 82	E.19	27	7	25,9%	11	40,7%	4	14,8%	47,1%
522.	Technikum Transportowo-Komunikacyjne, Lublin, Zemborzycka 82	E.26	6	6	100,0%	6	100,0%	6	100,0%	100,0%
523.	Zaoczna Policealna Szkoła "COSINUS" w Lublinie, Lublin, Al. Raławickie 26	A.36	17	17	100,0%	13	76,5%	13	76,5%	79,5%
524.	Zaoczna Policealna Szkoła "COSINUS" w Lublinie, Lublin, Al. Raławickie 26	A.61	17	16	94,1%	12	70,6%	12	70,6%	41,1%
525.	Zaoczna Policealna Szkoła "COSINUS" w Lublinie, Lublin, Al. Raławickie 26	A.62	13	13	100,0%	12	92,3%	12	92,3%	93,4%
526.	Zaoczna Policealna Szkoła "COSINUS" w Lublinie, Lublin, Al. Raławickie 26	A.65	9	9	100,0%	9	100,0%	9	100,0%	72,4%
527.	Zaoczna Policealna Szkoła "COSINUS" w Lublinie, Lublin, Al. Raławickie 26	A.68	3	3	100,0%	3	100,0%	3	100,0%	47,2%
528.	Zaoczna Policealna Szkoła "COSINUS" w Lublinie, Lublin, Al. Raławickie 26	B.34	9	9	100,0%	9	100,0%	9	100,0%	90,5%
529.	Zaoczna Policealna Szkoła "COSINUS" w Lublinie, Lublin, Al. Raławickie 26	B.35	13	12	92,3%	13	100,0%	12	92,3%	81,5%
530.	Zaoczna Policealna Szkoła "COSINUS" w Lublinie, Lublin, Al. Raławickie 26	E.12	12	10	83,3%	11	91,7%	9	75,0%	46,5%
531.	Zaoczna Policealna Szkoła "COSINUS" w Lublinie, Lublin, Al. Raławickie 26	E.13	13	13	100,0%	11	84,6%	11	84,6%	51,5%
532.	Zaoczna Policealna Szkoła "COSINUS" w Lublinie, Lublin, Al. Raławickie 26	R.26	14	13	92,9%	14	100,0%	13	92,9%	92,6%
533.	Zaoczna Policealna Szkoła "COSINUS" w Lublinie, Lublin, Al. Raławickie 26	Z.13	36	33	91,7%	16	44,4%	16	44,4%	40,8%
534.	Technikum Mechaniczne, Lublin, Magnoliowa 8	A.54	6	6	100,0%	6	100,0%	6	100,0%	94,1%
535.	Technikum Mechaniczne, Lublin, Magnoliowa 8	A.55	7	7	100,0%	7	100,0%	7	100,0%	100,0%
536.	Technikum Mechaniczne, Lublin, Magnoliowa 8	E.03	18	18	100,0%	18	100,0%	18	100,0%	97,8%
537.	Technikum Mechaniczne, Lublin, Magnoliowa 8	E.12	9	6	66,7%	9	100,0%	6	66,7%	46,5%
538.	Technikum Mechaniczne, Lublin, Magnoliowa 8	E.14	4	3	75,0%	1	25,0%	1	25,0%	57,7%
539.	Technikum Mechaniczne, Lublin, Magnoliowa 8	E.19	18	15	83,3%	18	100,0%	15	83,3%	47,1%
540.	Technikum Mechaniczne, Lublin, Magnoliowa 8	M.44	8	8	100,0%	8	100,0%	8	100,0%	61,7%
541.	Technikum Elektroniczne im. Obrońców Lublina 1939 roku, Lublin, Wojciechowska 38	E.16	89	89	100,0%	89	100,0%	89	100,0%	97,3%
542.	Technikum Elektroniczne im. Obrońców Lublina 1939 roku, Lublin, Wojciechowska 38	E.20	91	89	97,8%	81	89,0%	81	89,0%	72,0%
543.	Technikum Samochodowe w Zespole Szkół Samochodowych im. Stanisława Syroczyńskiego w Lublinie, Lublin, al. J. Długosza 10a	M.18	93	93	100,0%	93	100,0%	93	100,0%	96,7%

Lp.	Nazwa i adres szkoły	Oznaczenie kwalifikacji	Przystąpiło do obu części egzaminu po raz pierwszy	Zdało część pisemną		Zdało część praktyczną		Otrzymało świadectwo kwalifikacyjne		Srednia zdawalność w województwie
			liczba	liczba	%	liczba	%	liczba	%	%
544.	Technikum Samochodowe w Zespole Szkół Samochodowych im. Stanisława Syroczyńskiego w Lublinie, Lublin, al. J. Długosza 10a	M.42	73	73	100,0%	70	95,9%	70	95,9%	85,8%
545.	Technikum Energetyczno-Informatyczne, Lublin, Długa 6	B.22	4	4	100,0%	4	100,0%	4	100,0%	82,5%
546.	Technikum Energetyczno-Informatyczne, Lublin, Długa 6	E.07	48	25	52,1%	48	100,0%	25	52,1%	56,9%
547.	Technikum Energetyczno-Informatyczne, Lublin, Długa 6	E.14	35	32	91,4%	24	68,6%	22	62,9%	57,7%
548.	Technikum Energetyczno-Informatyczne, Lublin, Długa 6	E.20	12	12	100,0%	11	91,7%	11	91,7%	72,0%
549.	Technikum Energetyczno-Informatyczne, Lublin, Długa 6	E.23	6	6	100,0%	6	100,0%	6	100,0%	100,0%
550.	Technikum Energetyczno-Informatyczne, Lublin, Długa 6	E.24	35	15	42,9%	17	48,6%	11	31,4%	42,8%
551.	Niepubliczna Medyczna Szkoła Policealna Towarzystwa Wiedzy Powszechnej w Lublinie, Lublin, Pogodna 52	Z.04	5	5	100,0%	5	100,0%	5	100,0%	98,4%
552.	Technikum Ekonomiczne, Lublin, Bernardyńska 14	A.36	46	46	100,0%	45	97,8%	45	97,8%	79,5%
553.	Technikum Ekonomiczne, Lublin, Bernardyńska 14	E.14	18	18	100,0%	10	55,6%	10	55,6%	57,7%
554.	Technikum Ekonomiczne, Lublin, Bernardyńska 14	T.12	25	25	100,0%	25	100,0%	25	100,0%	88,5%
555.	Technikum Ekonomiczne, Lublin, Bernardyńska 14	T.14	19	19	100,0%	17	89,5%	17	89,5%	95,0%
556.	Niepubliczna Policealna Szkoła Medyczna Towarzystwa Wiedzy Powszechnej w Lublinie, Lublin, Pogodna 52	Z.01	16	13	81,3%	16	100,0%	13	81,3%	87,5%
557.	Policealne Studium Medyczne TEB Edukacja w Lublinie, Lublin, Okopowa 5	Z.17	9	9	100,0%	8	88,9%	8	88,9%	87,5%
558.	Policealne Studium Medyczne TEB Edukacja w Lublinie, Lublin, Okopowa 5	Z.19	11	10	90,9%	11	100,0%	10	90,9%	88,6%
559.	Policealne Studium Medyczne TEB Edukacja w Lublinie, Lublin, Okopowa 5	Z.21	12	8	66,7%	12	100,0%	8	66,7%	77,8%
560.	Technikum Budowlane, Lublin, Słowicza 3	B.18	22	21	95,5%	22	100,0%	21	95,5%	95,2%
561.	Technikum Budowlane, Lublin, Słowicza 3	B.22	5	5	100,0%	4	80,0%	4	80,0%	82,5%
562.	Technikum Budowlane, Lublin, Słowicza 3	B.27	10	10	100,0%	9	90,0%	9	90,0%	90,0%
563.	Technikum Budowlane, Lublin, Słowicza 3	B.30	21	18	85,7%	14	66,7%	14	66,7%	83,1%
564.	Technikum Drzewne, Lublin, Słowicza 3	A.50	8	8	100,0%	4	50,0%	4	50,0%	56,3%
565.	Technikum Usługowo - Gospodarcze, Lublin, Lwowska 11	A.12	9	9	100,0%	9	100,0%	9	100,0%	100,0%
566.	Technikum Usługowo - Gospodarcze, Lublin, Lwowska 11	A.23	39	35	89,7%	22	56,4%	22	56,4%	75,1%
567.	Technikum Usługowo - Gospodarcze, Lublin, Lwowska 11	A.25	17	16	94,1%	11	64,7%	11	64,7%	74,2%
568.	Technikum Usługowo - Gospodarcze, Lublin, Lwowska 11	A.49	12	12	100,0%	10	83,3%	10	83,3%	75,0%
569.	Lubelskie Medyczne Studium Policealne, Lublin, Energetyków 28	Z.19	14	13	92,9%	13	92,9%	12	85,7%	88,6%
570.	Policealna Szkoła Dla Dorosłych Stowarzyszenia "Szansa" w Lublinie, Lublin, Niecała 1	T.07	3	1	33,3%	0	0,0%	0	0,0%	59,4%
571.	ATUT Lider Kształcenia Policealna Szkoła Zawodowa w Lublinie, Lublin, Krakowskie Przedmieście 21	A.62	8	8	100,0%	8	100,0%	8	100,0%	93,4%
572.	ATUT Lider Kształcenia Policealna Szkoła Zawodowa w Lublinie, Lublin, Krakowskie Przedmieście 21	A.68	4	4	100,0%	1	25,0%	1	25,0%	47,2%

Lp.	Nazwa i adres szkoły	Oznaczenie kwalifikacji	Przystąpiło do obu części egzaminu po raz pierwszy	Zdało część pisemną		Zdało część praktyczną		Otrzymało świadectwo kwalifikacyjne		Srednia zdawalność w województwie
			liczba	liczba	%	liczba	%	liczba	%	%
573.	ATUT Lider Kształcenia Policealna Szkoła Zawodowa w Lublinie, Lublin, Krakowskie Przedmieście 21	Z.13	11	10	90,9%	1	9,1%	1	9,1%	40,8%
574.	Policealna Szkoła Transportu Samochodowego i Logistyki, Lublin, Bolesława Prusa 8	A.69	11	11	100,0%	2	18,2%	2	18,2%	17,6%
575.	Policealna Szkoła Zawodowa Polski Związek Motorowy w Lublinie, Lublin, Bolesława Prusa 8	A.68	5	4	80,0%	1	20,0%	1	20,0%	47,2%
576.	Policealna Szkoła Zawodowa Polski Związek Motorowy w Lublinie, Lublin, Bolesława Prusa 8	Z.13	3	3	100,0%	2	66,7%	2	66,7%	40,8%
577.	Policealna Szkoła Techniczna "Operator", Lublin, Diamentowa 4A	B.30	11	11	100,0%	6	54,5%	6	54,5%	83,1%
578.	NOVA Policealna Szkoła Zawodowa dla Dorosłych w Lublinie, Lublin, Krakowskie Przedmieście 57/3	A.62	2	2	100,0%	2	100,0%	2	100,0%	93,4%
579.	NOVA Policealna Szkoła Zawodowa dla Dorosłych w Lublinie, Lublin, Krakowskie Przedmieście 57/3	A.68	1	1	100,0%	1	100,0%	1	100,0%	47,2%
580.	NOVA Policealna Szkoła Zawodowa dla Dorosłych w Lublinie, Lublin, Krakowskie Przedmieście 57/3	E.12	1	0	0,0%	0	0,0%	0	0,0%	46,5%
581.	NOVA Policealna Szkoła Zawodowa dla Dorosłych w Lublinie, Lublin, Krakowskie Przedmieście 57/3	E.13	3	1	33,3%	3	100,0%	1	33,3%	51,5%
582.	NOVA Policealna Szkoła Zawodowa dla Dorosłych w Lublinie, Lublin, Krakowskie Przedmieście 57/3	R.09	10	9	90,0%	8	80,0%	8	80,0%	66,7%
583.	NOVA Policealna Szkoła Zawodowa dla Dorosłych w Lublinie, Lublin, Krakowskie Przedmieście 57/3	Z.13	4	4	100,0%	1	25,0%	1	25,0%	40,8%
584.	NOVA Policealna Szkoła Medyczna w Lublinie, Lublin, Krakowskie Przedmieście 57/3	Z.15	6	6	100,0%	6	100,0%	6	100,0%	100,0%
585.	Szkoła Policealna Specjalna nr 11, Lublin, Wyścigowa 31	E.13	6	1	16,7%	5	83,3%	1	16,7%	51,5%
586.	Szkoła Policealna PERSPEKTYWA, Lublin, Staszica 5/6	A.61	2	2	100,0%	1	50,0%	1	50,0%	41,1%
587.	Szkoła Policealna PERSPEKTYWA, Lublin, Staszica 5/6	R.09	11	11	100,0%	9	81,8%	9	81,8%	66,7%
588.	Szkoła Policealna PERSPEKTYWA, Lublin, Staszica 5/6	R.10	24	24	100,0%	24	100,0%	24	100,0%	100,0%
589.	Szkoła Policealna PERSPEKTYWA, Lublin, Staszica 5/6	R.11	10	10	100,0%	9	90,0%	9	90,0%	74,6%
590.	Branżowa Szkoła I Stopnia, Zamość, Kilińskiego 86a	B.05	8	2	25,0%	8	100,0%	2	25,0%	85,9%
591.	Technikum Zakładu Doskonalenia Zawodowego im. Jana Kilińskiego w Zamościu, Zamość, Peowiaków 3	E.14	13	6	46,2%	6	46,2%	3	23,1%	57,7%
592.	I Prywatne Technikum Hotelarskie w Zamościu, Zamość, Krasnobrodzka 22A	T.12	12	12	100,0%	11	91,7%	11	91,7%	88,5%
593.	I Prywatne Technikum Hotelarskie w Zamościu, Zamość, Krasnobrodzka 22A	T.15	14	14	100,0%	3	21,4%	3	21,4%	48,3%
594.	Technikum Nr 1 w Zamościu, Zamość, Łukasińskiego 8	A.18	1	1	100,0%	1	100,0%	1	100,0%	100,0%
595.	Technikum Nr 1 w Zamościu, Zamość, Łukasińskiego 8	A.22	7	7	100,0%	7	100,0%	7	100,0%	96,3%
596.	Technikum Nr 1 w Zamościu, Zamość, Łukasińskiego 8	A.23	19	19	100,0%	18	94,7%	18	94,7%	75,1%
597.	Technikum Nr 1 w Zamościu, Zamość, Łukasińskiego 8	A.25	14	14	100,0%	12	85,7%	12	85,7%	74,2%

Lp.	Nazwa i adres szkoły	Oznaczenie kwalifikacji	Przystąpiło do obu części egzaminu po raz pierwszy	Zdało część pisemną		Zdało część praktyczną		Otrzymało świadectwo kwalifikacyjne		Srednia zdawalność w województwie
			liczba	liczba	%	liczba	%	liczba	%	%
598.	Technikum Nr 1 w Zamościu, Zamość, Łukasińskiego 8	A.32	20	20	100,0%	11	55,0%	11	55,0%	67,7%
599.	Technikum Nr 1 w Zamościu, Zamość, Łukasińskiego 8	A.35	1	1	100,0%	1	100,0%	1	100,0%	77,3%
600.	Technikum Nr 1 w Zamościu, Zamość, Łukasińskiego 8	A.36	30	28	93,3%	29	96,7%	28	93,3%	79,5%
601.	Technikum Nr 1 w Zamościu, Zamość, Łukasińskiego 8	A.54	11	10	90,9%	11	100,0%	10	90,9%	94,1%
602.	Technikum Nr 1 w Zamościu, Zamość, Łukasińskiego 8	E.14	15	9	60,0%	1	6,7%	1	6,7%	57,7%
603.	Technikum Nr 1 w Zamościu, Zamość, Łukasińskiego 8	T.12	24	24	100,0%	23	95,8%	23	95,8%	88,5%
604.	Technikum Nr 1 w Zamościu, Zamość, Łukasińskiego 8	T.14	10	10	100,0%	9	90,0%	9	90,0%	95,0%
605.	Policealna Szkoła TEB Edukacja, Zamość, Partyzantów 11	A.61	17	17	100,0%	4	23,5%	4	23,5%	41,1%
606.	Technikum "LIDER" w Zamościu, Zamość, Partyzantów 21	T.12	11	11	100,0%	5	45,5%	5	45,5%	88,5%
607.	Technikum "LIDER" w Zamościu, Zamość, Partyzantów 21	T.15	5	5	100,0%	3	60,0%	3	60,0%	48,3%
608.	Technikum nr 2, Zamość, Szczepieszka 41	A.27	8	7	87,5%	7	87,5%	7	87,5%	87,0%
609.	Technikum nr 2, Zamość, Szczepieszka 41	E.03	17	15	88,2%	16	94,1%	15	88,2%	97,8%
610.	Technikum nr 2, Zamość, Szczepieszka 41	E.19	13	7	53,8%	8	61,5%	7	53,8%	47,1%
611.	Technikum nr 2, Zamość, Szczepieszka 41	M.18	41	40	97,6%	41	100,0%	40	97,6%	96,7%
612.	Technikum nr 2, Zamość, Szczepieszka 41	M.42	38	35	92,1%	37	97,4%	34	89,5%	85,8%
613.	Technikum nr 2, Zamość, Szczepieszka 41	T.15	7	7	100,0%	4	57,1%	4	57,1%	48,3%
614.	Technikum Nr 5, Zamość, Szczepieszka 102	M.43	18	15	83,3%	15	83,3%	14	77,8%	78,7%
615.	Technikum Nr 5, Zamość, Szczepieszka 102	R.09	13	13	100,0%	12	92,3%	12	92,3%	66,7%
616.	Technikum Nr 5, Zamość, Szczepieszka 102	R.11	11	10	90,9%	11	100,0%	10	90,9%	74,6%
617.	Technikum Nr 5, Zamość, Szczepieszka 102	R.16	24	23	95,8%	13	54,2%	13	54,2%	33,8%
618.	Technikum Nr 5, Zamość, Szczepieszka 102	R.22	8	7	87,5%	5	62,5%	5	62,5%	53,0%
619.	Technikum Nr 5, Zamość, Szczepieszka 102	R.25	6	6	100,0%	2	33,3%	2	33,3%	33,3%
620.	Technikum Nr 5, Zamość, Szczepieszka 102	T.15	23	23	100,0%	8	34,8%	8	34,8%	48,3%
621.	Technikum Nr 4 w Zamościu, Zamość, Piłsudskiego 65	B.18	11	11	100,0%	11	100,0%	11	100,0%	95,2%
622.	Technikum Nr 4 w Zamościu, Zamość, Piłsudskiego 65	B.30	15	15	100,0%	12	80,0%	12	80,0%	83,1%
623.	Technikum Nr 4 w Zamościu, Zamość, Piłsudskiego 65	B.36	19	18	94,7%	9	47,4%	9	47,4%	69,5%
624.	Technikum Nr 4 w Zamościu, Zamość, Piłsudskiego 65	E.14	16	13	81,3%	7	43,8%	7	43,8%	57,7%
625.	Technikum Nr 4 w Zamościu, Zamość, Piłsudskiego 65	T.04	11	11	100,0%	11	100,0%	11	100,0%	100,0%
626.	Technikum Nr 4 w Zamościu, Zamość, Piłsudskiego 65	T.16	7	7	100,0%	6	85,7%	6	85,7%	52,2%
627.	Branżowa Szkoła I Stopnia Nr 4 z Oddziałami Integracyjnymi w Zamościu, Zamość, Piłsudskiego 65	B.05	22	17	77,3%	20	90,9%	16	72,7%	85,9%
628.	Szkoła Policealna dla Dorosłych w Zamościu, Zamość, Partyzantów 14	A.61	1	0	0,0%	0	0,0%	0	0,0%	41,1%
629.	Szkoła Policealna dla Dorosłych w Zamościu, Zamość, Partyzantów 14	E.13	9	8	88,9%	8	88,9%	8	88,9%	51,5%

Lp.	Nazwa i adres szkoły	Oznaczenie kwalifikacji	Przystąpiło do obu części egzaminu po raz pierwszy	Zdało część pisemną		Zdało część praktyczną		Otrzymało świadectwo kwalifikacyjne		Srednia zdawalność w województwie
			liczba	liczba	%	liczba	%	liczba	%	%
630.	Szkoła Policealna dla Dorosłych w Zamościu, Zamość, Partyzantów 14	Z.13	2	2	100,0%	1	50,0%	1	50,0%	40,8%
631.	Technikum Nr 3, Zamość, Hetmana Jana Zamoyskiego 62	E.07	49	22	44,9%	48	98,0%	22	44,9%	56,9%
632.	Technikum Nr 3, Zamość, Hetmana Jana Zamoyskiego 62	E.08	2	0	0,0%	2	100,0%	0	0,0%	72,7%
633.	Technikum Nr 3, Zamość, Hetmana Jana Zamoyskiego 62	E.14	75	43	57,3%	26	34,7%	25	33,3%	57,7%
634.	Technikum Nr 3, Zamość, Hetmana Jana Zamoyskiego 62	E.20	25	24	96,0%	19	76,0%	19	76,0%	72,0%
635.	Technikum Nr 3, Zamość, Hetmana Jana Zamoyskiego 62	E.24	51	24	47,1%	19	37,3%	15	29,4%	42,8%
636.	Policealna Szkoła dla Dorosłych "Kursor" w Zamościu, Zamość, Partyzantów 9	A.34	1	1	100,0%	1	100,0%	1	100,0%	50,0%
637.	Policealna Szkoła dla Dorosłych "Kursor" w Zamościu, Zamość, Partyzantów 9	A.61	1	1	100,0%	1	100,0%	1	100,0%	41,1%
638.	Policealna Szkoła dla Dorosłych "Kursor" w Zamościu, Zamość, Partyzantów 9	E.13	2	2	100,0%	2	100,0%	2	100,0%	51,5%
639.	Policealna Szkoła dla Dorosłych "Kursor" w Zamościu, Zamość, Partyzantów 9	R.26	2	2	100,0%	2	100,0%	2	100,0%	92,6%
640.	Policealna Szkoła dla Dorosłych "Kursor" w Zamościu, Zamość, Partyzantów 9	T.07	6	6	100,0%	4	66,7%	4	66,7%	59,4%
641.	Policealna Szkoła dla Dorosłych "Kursor" w Zamościu, Zamość, Partyzantów 9	Z.03	4	2	50,0%	2	50,0%	2	50,0%	61,5%
642.	Policealna Szkoła dla Dorosłych "Kursor" w Zamościu, Zamość, Partyzantów 9	Z.08	5	5	100,0%	4	80,0%	4	80,0%	77,8%
643.	Policealna Szkoła dla Dorosłych "Kursor" w Zamościu, Zamość, Partyzantów 9	Z.13	8	8	100,0%	5	62,5%	5	62,5%	40,8%
644.	Policealna Szkoła Centrum Nauki i Biznesu "Żak" w Zamościu, Zamość, Hrubieszowska 12	A.36	11	9	81,8%	0	0,0%	0	0,0%	79,5%
645.	Policealna Szkoła Centrum Nauki i Biznesu "Żak" w Zamościu, Zamość, Hrubieszowska 12	A.61	12	10	83,3%	4	33,3%	4	33,3%	41,1%
646.	Policealna Szkoła Centrum Nauki i Biznesu "Żak" w Zamościu, Zamość, Hrubieszowska 12	A.68	7	6	85,7%	5	71,4%	4	57,1%	47,2%
647.	Policealna Szkoła Centrum Nauki i Biznesu "Żak" w Zamościu, Zamość, Hrubieszowska 12	E.13	3	3	100,0%	1	33,3%	1	33,3%	51,5%
648.	Policealna Szkoła Centrum Nauki i Biznesu "Żak" w Zamościu, Zamość, Hrubieszowska 12	R.26	4	4	100,0%	4	100,0%	4	100,0%	92,6%
649.	Policealna Szkoła Centrum Nauki i Biznesu "Żak" w Zamościu, Zamość, Hrubieszowska 12	T.07	5	5	100,0%	3	60,0%	3	60,0%	59,4%
650.	Policealna Szkoła Centrum Nauki i Biznesu "Żak" w Zamościu, Zamość, Hrubieszowska 12	Z.13	8	8	100,0%	5	62,5%	5	62,5%	40,8%
651.	Szkoła Policealna dla Dorosłych "Lider" w Zamościu, Zamość, Partyzantów 21	T.07	4	4	100,0%	3	75,0%	3	75,0%	59,4%
652.	Szkoła Policealna dla Dorosłych "Lider" w Zamościu, Zamość, Partyzantów 21	T.08	11	11	100,0%	7	63,6%	7	63,6%	65,5%
653.	Szkoła Policealna dla Dorosłych "Lider" w Zamościu, Zamość, Partyzantów 21	Z.13	2	1	50,0%	1	50,0%	0	0,0%	40,8%
654.	Studium Medyczne TEB Edukacja, Zamość, Partyzantów 11	Z.09	11	11	100,0%	9	81,8%	9	81,8%	81,8%
655.	Policealna Szkoła "Akademia Sukcesu" w Zamościu, Zamość, Nowy Rynek 27	R.26	5	5	100,0%	5	100,0%	5	100,0%	92,6%
656.	Policealna Szkoła "Akademia Sukcesu" w Zamościu, Zamość, Nowy Rynek 27	Z.04	5	5	100,0%	5	100,0%	5	100,0%	98,4%

Lp.	Nazwa i adres szkoły	Oznaczenie kwalifikacji	Przystąpiło do obu części egzaminu po raz pierwszy	Zdało część pisemną		Zdało część praktyczną		Otrzymało świadectwo kwalifikacyjne		Średnia zdawalność w województwie
				liczba	liczba	%	liczba	%	liczba	
657.	Policealna Szkoła "Akademia Sukcesu" w Zamościu, Zamość, Nowy Rynek 27	Z.13	2	2	100,0%	2	100,0%	2	100,0%	40,8%
658.	Policealna Szkoła Centrum Szkół Akademickich "Student", Zamość, Partyzantów 62	Z.04	17	17	100,0%	17	100,0%	17	100,0%	98,4%
659.	Policealna Szkoła Centrum Szkół Akademickich "Student", Zamość, Partyzantów 62	Z.14	19	19	100,0%	19	100,0%	19	100,0%	100,0%
660.	Policealna Szkoła Opieki Medycznej "Żak" w Zamościu, Zamość, Hrubieszowska 12	Z.04	10	10	100,0%	10	100,0%	10	100,0%	98,4%
661.	Medyczna Szkoła Policealna dla Dorosłych "LIDER" w Zamościu, Zamość, Partyzantów 21	Z.04	6	6	100,0%	6	100,0%	6	100,0%	98,4%
<b>Łącznie:</b>			<b>10078</b>	<b>9022</b>	<b>89,5%</b>	<b>7794</b>	<b>77,3%</b>	<b>7304</b>	<b>72,5%</b>	

# WYNIKI OGÓLNE ABSOLWENTÓW KWALIFIKACYJNYCH KURSÓW ZAWODOWYCH Z EGZAMINU POTWIERDZAJĄCEGO KWALIFIKACJE W ZAWODZIE

Tabela 12. Wyniki ogólne egzaminu z kwalifikacji w instytucjach organizujących kwalifikacyjne kursy zawodowe (uwzględniono wyniki absolwentów przystępujących do obu części egzaminu po raz pierwszy)

Lp.	Nazwa i adres organizatora kursu	Oznaczenie kwalifikacji	Przystąpiło do obu części egzaminu po raz pierwszy	Zdało część pisemną		Zdało część praktyczną		Otrzymało świadectwo kwalifikacyjne		Srednia zdawalność w województwie
			liczba	liczba	%	liczba	%	liczba	%	%
1.	Zespół Szkół Zawodowych i Ogólnokształcących w Biłgoraju, Biłgoraj, Przemysłowa 23	A.12	2	2	100,0%	2	100,0%	2	100,0%	100,0%
2.	Technikum Mechaniczno-Elektryczne w Regionalnym Centrum Edukacji Zawodowej w Biłgoraju, Biłgoraj, T. Kościuszki 98	M.42	5	5	100,0%	4	80,0%	4	80,0%	85,8%
3.	Zespół Szkół Centrum Kształcenia Rolniczego im. Wincentego Witosa Centrum Kształcenia Ustawicznego w Różańcu, Różaniec Pierwszy, Różaniec Pierwszy 94	R.03	26	23	88,5%	26	100,0%	23	88,5%	86,3%
4.	Technikum, Hrubieszów, Dwernickiego 10	R.03	76	69	90,8%	76	100,0%	69	90,8%	86,3%
5.	Technikum, Hrubieszów, Dwernickiego 10	R.06	14	14	100,0%	10	71,4%	10	71,4%	64,9%
6.	Zespół Szkół - Centrum Kształcenia Zawodowego i Ustawicznego im. Orłąt Lwowskich w Urzędowie, Urzędów, Wodna 34	R.03	51	40	78,4%	51	100,0%	40	78,4%	86,3%
7.	Zespół Szkół, Ostrów Lubelski, Unicka 5	M.01	15	15	100,0%	14	93,3%	14	93,3%	95,0%
8.	Zespół Szkół, Ostrów Lubelski, Unicka 5	M.17	4	4	100,0%	4	100,0%	4	100,0%	100,0%
9.	Zespół Szkół im. Mikołaja Kopernika, Bełżyce, Bychawska 4	R.03	26	26	100,0%	26	100,0%	26	100,0%	86,3%
10.	Zespół Szkół, Niedzwica Duża, Bełżycka 77	R.03	24	14	58,3%	23	95,8%	14	58,3%	86,3%
11.	Zespół Szkół, Niedzwica Duża, Bełżycka 77	R.06	4	4	100,0%	2	50,0%	2	50,0%	64,9%
12.	Zespół Szkół Rolniczych Centrum Kształcenia Praktycznego w Pszczelej Woli, Pszczela Wola, Pszczela Wola 9	R.04	82	82	100,0%	82	100,0%	82	100,0%	100,0%
13.	Zespół Szkół w Ludwinie, Ludwin, Ludwin 30a	A.32	9	9	100,0%	6	66,7%	6	66,7%	67,7%
14.	Zespół Szkół Górniczych w Łęcznej, Łęczna, Bogdanowicza 9	E.07	14	9	64,3%	14	100,0%	9	64,3%	56,9%
15.	Zespół Szkół Górniczych w Łęcznej, Łęczna, Bogdanowicza 9	E.24	12	6	50,0%	8	66,7%	5	41,7%	42,8%
16.	Zespół Szkół Górniczych w Łęcznej, Łęczna, Bogdanowicza 9	M.11	9	9	100,0%	9	100,0%	9	100,0%	100,0%
17.	Zespół Szkół Górniczych w Łęcznej, Łęczna, Bogdanowicza 9	M.20	10	10	100,0%	9	90,0%	9	90,0%	95,5%
18.	Zespół Szkół Górniczych w Łęcznej, Łęczna, Bogdanowicza 9	M.39	16	15	93,8%	13	81,3%	13	81,3%	78,0%
19.	Szkoła Branżowa I stopnia, Milejów, Partyzancka 62	M.20	9	9	100,0%	9	100,0%	9	100,0%	95,5%
20.	Technikum, Kijany, Kijany 19	R.19	13	13	100,0%	13	100,0%	13	100,0%	100,0%
21.	Zespół Szkół im. Władysława Tatarkiewicza w Radoryżu Smolanym, Radoryż Smolany, Radoryż Smolany 8c	R.16	13	12	92,3%	6	46,2%	6	46,2%	33,8%
22.	Centrum Kształcenia Ustawicznego, Opole Lubelskie, Owocowa 7	B.05	9	8	88,9%	9	100,0%	8	88,9%	85,9%
23.	Szkoła Policealna-Medyczne Studium Zawodowe im. Polskiego Czerwonego Krzyża w Puławach, Puławy, Mickiewicza 29	Z.04	19	19	100,0%	18	94,7%	18	94,7%	98,4%
24.	Zespół Szkół w Trawnikach, Trawniki, Trawniki 264	M.39	13	12	92,3%	10	76,9%	10	76,9%	78,0%
25.	Technikum nr 1, Biała Podlaska, Marszałka Józefa Piłsudskiego 36	A.18	5	5	100,0%	5	100,0%	5	100,0%	100,0%

Lp.	Nazwa i adres organizatora kursu	Oznaczenie kwalifikacji	Przystąpiło do obu części egzaminu po raz pierwszy	Zdało część pisemną		Zdało część praktyczną		Otrzymało świadectwo kwalifikacyjne		Srednia zdawalność w województwie
			liczba	liczba	%	liczba	%	liczba	%	%
26.	Technikum nr 1, Biała Podlaska, Marszałka Józefa Piłsudskiego 36	A.28	8	8	100,0%	5	62,5%	5	62,5%	45,7%
27.	Technikum nr 1, Biała Podlaska, Marszałka Józefa Piłsudskiego 36	T.04	14	14	100,0%	14	100,0%	14	100,0%	100,0%
28.	Szkoła Policealna - Medyczne Studium Zawodowe im. Marii Minczewskiej w Białej Podlaskiej, Biała Podlaska, Okopowa 3	Z.04	13	13	100,0%	13	100,0%	13	100,0%	98,4%
29.	Technikum Nr 2 w Zespole Szkół Zawodowych Nr 2 im. Franciszka Żwirki i Stanisława Wigury w Białej Podlaskiej, Biała Podlaska, Brzeska 71	B.21	13	10	76,9%	13	100,0%	10	76,9%	94,2%
30.	Technikum Nr 2 w Zespole Szkół Zawodowych Nr 2 im. Franciszka Żwirki i Stanisława Wigury w Białej Podlaskiej, Biała Podlaska, Brzeska 71	E.08	15	13	86,7%	15	100,0%	13	86,7%	72,7%
31.	Centrum Kształcenia Ustawicznego, Chełm, Batorego 1	A.23	1	0	0,0%	0	0,0%	0	0,0%	75,1%
32.	Centrum Kształcenia Ustawicznego, Chełm, Batorego 1	E.14	1	1	100,0%	1	100,0%	1	100,0%	57,7%
33.	Centrum Kształcenia Ustawicznego, Chełm, Batorego 1	M.11	2	2	100,0%	2	100,0%	2	100,0%	100,0%
34.	Centrum Kształcenia Ustawicznego, Chełm, Batorego 1	M.18	2	2	100,0%	2	100,0%	2	100,0%	96,7%
35.	Policealna Szkoła Medyczna TEB Edukacja w Lublinie, Lublin, Okopowa 5	Z.04	1	1	100,0%	1	100,0%	1	100,0%	98,4%
36.	Policealna Szkoła Zawodowa "ETAT", Lublin, Al. Racławickie 7	R.03	29	29	100,0%	29	100,0%	29	100,0%	86,3%
37.	Centrum Kształcenia Ustawicznego nr 2 w Lublinie, Lublin, Pogodna 52	A.29	1	1	100,0%	1	100,0%	1	100,0%	80,5%
38.	Centrum Kształcenia Ustawicznego nr 2 w Lublinie, Lublin, Pogodna 52	A.31	1	1	100,0%	0	0,0%	0	0,0%	33,3%
39.	Centrum Kształcenia Ustawicznego nr 2 w Lublinie, Lublin, Pogodna 52	A.32	3	3	100,0%	2	66,7%	2	66,7%	67,7%
40.	Centrum Kształcenia Ustawicznego nr 2 w Lublinie, Lublin, Pogodna 52	A.36	4	3	75,0%	3	75,0%	3	75,0%	79,5%
41.	Technikum Energetyczno-Informatyczne, Lublin, Długa 6	E.24	17	15	88,2%	11	64,7%	11	64,7%	42,8%
42.	Centrum Kształcenia Ustawicznego Nr 1, Lublin, Krochmalna 29	A.27	4	4	100,0%	2	50,0%	2	50,0%	87,0%
43.	Centrum Kształcenia Ustawicznego Nr 1, Lublin, Krochmalna 29	A.35	10	10	100,0%	7	70,0%	7	70,0%	77,3%
44.	Centrum Kształcenia Ustawicznego Nr 1, Lublin, Krochmalna 29	A.66	2	2	100,0%	2	100,0%	2	100,0%	100,0%
45.	Centrum Kształcenia Ustawicznego Nr 1, Lublin, Krochmalna 29	T.12	4	4	100,0%	3	75,0%	3	75,0%	88,5%
46.	Zespół Szkół Odzieżowo-Włókienniczych, Lublin, Lwowska 11	A.23	9	9	100,0%	8	88,9%	8	88,9%	75,1%
47.	Zespół Szkół Odzieżowo-Włókienniczych, Lublin, Lwowska 11	A.71	8	8	100,0%	8	100,0%	8	100,0%	100,0%
48.	Zespół Szkół Odzieżowo-Włókienniczych, Lublin, Lwowska 11	A.74	6	6	100,0%	6	100,0%	6	100,0%	100,0%
49.	Lubelskie Centrum Kształcenia Zawodowego i Ustawicznego im. K.K.Baczyńskiego, Lublin, Magnoliowa 8	M.19	41	40	97,6%	41	100,0%	40	97,6%	97,6%
50.	Lubelskie Centrum Kształcenia Zawodowego i Ustawicznego im. K.K.Baczyńskiego, Lublin, Magnoliowa 8	M.44	8	8	100,0%	8	100,0%	8	100,0%	61,7%
51.	Policealna Szkoła TEB Edukacja, Zamość, Partyzantów 11	Z.04	1	1	100,0%	1	100,0%	1	100,0%	98,4%
<b>Łącznie:</b>			<b>698</b>	<b>642</b>	<b>92,0%</b>	<b>647</b>	<b>92,7%</b>	<b>602</b>	<b>86,2%</b>	