



Okręgowa Komisja Egzaminacyjna w Krakowie, Wydział Egzaminów Zawodowych  
os. Szkolne 37, 31-978 Kraków, tel. (012) 68 32 181-183 fax: (012) 68 32 180  
e-mail: oke@oke.krakow.pl, wez@oke.krakow.pl; www.oke.krakow.pl

---

# **INFORMACJA WSTĘPNA**

## **O WYNIKACH EGZAMINU POTWIERDZAJĄCEGO KWALIFIKACJE W ZAWODZIE**

**sesja czerwiec/lipiec 2017**

# **WOJ. PODKARPACKIE**

**Kraków, sierpień 2017**

# I. OZNACZENIA STOSOWANE W SPRAWOZDANIU

W celu poprawy czytelności tabel i wykresów, w opracowaniu zastosowano oznaczenia kwalifikacji oraz kody województw. Tabela 1 zawiera kody województw z terenu działania OKE w Krakowie. W tabeli 2 przedstawiono oznaczenia i nazwy kwalifikacji, dla których przeprowadzany był egzamin potwierdzający kwalifikacje w zawodzie w sesji czerwiec/lipiec 2017 roku.

Tabela 1. Nazwy i kody województw

Nazwa województwa	lubelskie	małopolskie	Podkarpackie
Kod województwa	06	12	18

Tabela 2. Oznaczenia i nazwy kwalifikacji

Oznaczenie kwalifikacji	Nazwa kwalifikacji	Oznaczenie kwalifikacji	Nazwa kwalifikacji
A.06	Obsługa maszyn i urządzeń przemysłu chemicznego	E.22	Eksplatacja instalacji i urządzeń do wytwarzania i przesyłania energii cieplnej
A.07	Wykonywanie, naprawa i renowacja wyrobów kaletniczych	E.23	Eksplatacja instalacji i urządzeń do wytwarzania i przesyłania energii elektrycznej
A.12	Wykonywanie usług krawieckich	E.24	Eksplatacja maszyn, urządzeń i instalacji elektrycznych
A.13	Wytwarzanie wyrobów stolarskich	E.25	Montaż i eksploatacja sieci zasilających oraz trakcji elektrycznej
A.14	Realizacja procesów introligatorskich	E.27	Montaż i eksploatacja urządzeń elektronicznych i systemów informatyki medycznej
A.15	Realizacja procesów drukowania z form drukowych	M.01	Użytkowanie pojazdów, maszyn, urządzeń i narzędzi stosowanych w rolnictwie
A.17	Wykonywanie wyrobów koszykarsko-plecionkarskich	M.02	Obsługa techniczna oraz naprawa pojazdów, maszyn i urządzeń stosowanych w rolnictwie
A.18	Prowadzenie sprzedaży	M.08	Wykonywanie prac wiertniczych
A.19	Wykonywanie zabiegów fryzjerskich	M.09	Eksplatacja otworowa złóż
A.20	Rejestracja i obróbka obrazu	M.10	Eksplatacja złóż metodą odkrywkową
A.22	Prowadzenie działalności handlowej	M.11	Eksplatacja złóż podziemnych
A.23	Projektowanie fryzur	M.12	Diagnozowanie oraz naprawa elektrycznych i elektronicznych układów pojazdów samochodowych
A.24	Wykonywanie prac biurowych	M.14	Montaż i naprawa elementów i układów optycznych
A.25	Wykonywanie i realizacja projektów multimedialnych	M.17	Montaż i obsługa maszyn i urządzeń
A.26	Sprzedaż produktów i usług reklamowych	M.18	Diagnozowanie i naprawa podzespołów i zespołów pojazdów samochodowych
A.27	Organizacja i prowadzenie kampanii reklamowej	M.19	Użytkowanie obrabiarek skrawających
A.28	Organizacja i nadzorowanie transportu	M.20	Wykonywanie i naprawa elementów maszyn, urządzeń i narzędzi
A.29	Obsługa klientów i kontrahentów	M.21	Wykonywanie i naprawa wyrobów kowalskich
A.30	Organizacja i monitorowanie przepływu zasobów i informacji w procesach produkcji, dystrybucji i magazynowania	M.24	Naprawa uszkodzonych nadwozi pojazdów samochodowych
A.31	Zarządzanie środkami technicznymi podczas realizacji procesów transportowych	M.28	Wykonywanie prac lakierniczych
A.32	Organizacja i monitorowanie przepływu zasobów i informacji w jednostkach organizacyjnych	M.30	Wykonywanie i naprawa pomocy wzrokowych
A.33	Obsługa podróżnych w portach i terminalach	M.31	Wykonywanie obsługi liniowej i hangarowej statków powietrznych
A.34	Organizacja i prowadzenie prac związanych z przeładunkiem oraz magazynowaniem towarów i ładunków w portach i terminalach	M.34	Organizacja i prowadzenie prac wiertniczych
A.35	Planowanie i prowadzenie działalności w organizacji	M.35	Prowadzenie procesu przeróbki kopalin stałych
A.36	Prowadzenie rachunkowości	M.36	Organizacja procesu przeróbki kopalin stałych
A.44	Organizacja i prowadzenie ruchu pociągów	M.39	Organizacja i prowadzenie eksploatacji złóż podziemnych
A.45	Planowanie i realizacja przewozów kolejowych	M.40	Organizacja i prowadzenie eksploatacji otworowej złóż

Oznaczenie kwalifikacji	Nazwa kwalifikacji	Oznaczenie kwalifikacji	Nazwa kwalifikacji
A.48	Projektowanie wyrobów odzieżowych	M.41	Organizacja i prowadzenie eksploatacji złóż metodą odkrywkową
A.49	Organizacja procesów wytwarzania wyrobów odzieżowych	M.42	Organizacja i prowadzenie procesu obsługi pojazdów samochodowych
A.50	Organizacja i prowadzenie procesów przetwarzania drewna	M.43	Organizacja prac związanych z eksploatacją środków technicznych stosowanych w rolnictwie
A.54	Przygotowywanie materiałów graficznych do procesu drukowania	M.44	Organizacja i nadzorowanie procesów produkcji maszyn i urządzeń
A.55	Drukowanie cyfrowe	R.03	Prowadzenie produkcji rolniczej
A.56	Organizacja i kontrolowanie procesów technologicznych w przemyśle chemicznym	R.04	Prowadzenie produkcji pszczelarskiej
A.59	Przygotowywanie sprzętu, odczynników chemicznych i próbek do badań analitycznych	R.05	Zakładanie i prowadzenie upraw ogrodniczych
A.61	Wykonywanie zabiegów kosmetycznych twarzy	R.06	Organizacja i prowadzenie przedsiębiorstwa w agrobiznesie
A.62	Wykonywanie zabiegów kosmetycznych ciała, dłoni i stóp	R.07	Ocena stanu środowiska
A.63	Organizacja i prowadzenie archiwum	R.08	Planowanie i realizacja zadań związanych z ochroną środowiska
A.64	Opracowywanie materiałów archiwalnych	R.09	Prowadzenie chowu, hodowli i inseminacji zwierząt
A.65	Rozliczanie wynagrodzeń i danin publicznych	R.10	Wykonywanie czynności pomocniczych z zakresu usług weterynaryjnych
A.66	Świadczenie usług pocztowych, finansowych i kurierskich oraz w zakresie obrotu towarowego	R.11	Wykonywanie czynności pomocniczych z zakresu realizacji zadań inspekcji weterynaryjnej
A.67	Wykonywanie zadań rozdzielczo-ekspedycyjnych w usługach pocztowych i kurierskich	R.13	Ochrona i zagospodarowanie zasobów leśnych
A.68	Obsługa klienta w jednostkach administracji	R.14	Użytkowanie zasobów leśnych
A.69	Eksploatacja środków transportu drogowego	R.16	Organizacja i nadzorowanie produkcji rolniczej
A.70	Organizacja przewozu środkami transportu drogowego	R.17	Organizacja i nadzorowanie produkcji rolniczej i pszczelarskiej
B.01	Eksploatacja maszyn i urządzeń drogowych	R.18	Planowanie i organizacja prac ogrodniczych
B.02	Wykonywanie robót drogowych	R.19	Organizowanie chowu i hodowli koni
B.03	Wykonywanie płaszczy ochronnych z blachy oraz konstrukcji wsporczych i nośnych izolacji przemysłowych	R.21	Projektowanie, urządzenie i pielęgnacja roślinnych obiektów architektury krajobrazu
B.05	Montaż systemów suchej zabudowy	R.22	Organizacja prac związanych z budową oraz konserwacją obiektów małej architektury krajobrazu
B.06	Wykonywanie robót malarsko-tapeciarskich	R.23	Organizacja i prowadzenie robót związanych z budową obiektów inżynierii środowiska
B.07	Wykonywanie robót posadzkarско-okładzinowych	R.24	Organizacja i prowadzenie robót melioracyjnych
B.08	Wykonywanie robót związanych z budową i remontem sieci komunalnych	R.25	Wykonywanie prac geologicznych
B.09	Wykonywanie robót związanych z montażem i remontem instalacji sanitarnych	R.26	Wykonywanie kompozycji florystycznych
B.10	Wykonywanie izolacji przemysłowych	S.04	Montaż nagrań dźwiękowych
B.15	Wykonywanie robót ciesielskich	S.05	Realizacja nagrań studyjnych
B.16	Wykonywanie robót zbrojarskich i betoniarskich	T.01	Wykonywanie prac pomocniczych w obiektach świadczących usługi hotelarskie
B.18	Wykonywanie robót murarskich i tynkarskich	T.02	Produkcja wyrobów spożywczych z wykorzystaniem maszyn i urządzeń
B.20	Montaż konstrukcji budowlanych	T.03	Produkcja wyrobów piekarskich
B.21	Montaż urządzeń i systemów energetyki odnawialnej	T.04	Produkcja wyrobów cukierniczych
B.22	Eksploatacja urządzeń i systemów energetyki odnawialnej	T.05	Produkcja przetworów mięsnych i tłuszczowych
B.23	Organizacja robót związanych z budową i eksploatacją sieci gazowych	T.06	Sporządzanie potraw i napojów
B.25	Wykonywanie i renowacja detali architektonicznych	T.07	Prowadzenie działalności turystycznej na obszarach wiejskich
B.26	Prowadzenie prac renowatorskich elementów architektury	T.08	Prowadzenie gospodarstwa agroturystycznego
B.27	Organizacja robót związanych z budową i eksploatacją sieci komunalnych oraz instalacji sanitarnych	T.09	Wykonywanie usług kelnerskich
B.28	Organizacja robót związanych z budową i utrzymaniem dróg kolejowych	T.10	Organizacja usług gastronomicznych

Oznaczenie kwalifikacji	Nazwa kwalifikacji	Oznaczenie kwalifikacji	Nazwa kwalifikacji
B.29	Organizacja robót związanych z budową i utrzymaniem obiektów mostowych	T.11	Planowanie i realizacja usług w recepcji
B.30	Sporządzanie kosztorysów oraz przygotowywanie dokumentacji przetargowej	T.12	Obsługa gości w obiekcie świadczącym usługi hotelarskie
B.32	Organizacja robót związanych z budową i utrzymaniem dróg i obiektów mostowych	T.13	Planowanie i realizacja imprez i usług turystycznych
B.33	Organizacja i kontrolowanie robót budowlanych	T.14	Prowadzenie informacji turystycznej oraz sprzedaż usług turystycznych
B.34	Wykonywanie pomiarów sytuacyjnych i wysokościowych oraz opracowywanie wyników pomiarów	T.15	Organizacja żywienia i usług gastronomicznych
B.35	Obsługa geodezyjna inwestycji budowlanych	T.16	Organizacja i nadzorowanie produkcji wyrobów spożywczych
B.36	Wykonywanie prac geodezyjnych związanych z katastrum i gospodarką nieruchomościami	Z.01	Świadczenie usług w zakresie masażu
E.01	Montaż i utrzymanie linii telekomunikacyjnych	Z.02	Wykonywanie i dobieranie przedmiotów ortopedycznych oraz środków pomocniczych
E.03	Montaż urządzeń i systemów mechatronicznych	Z.03	Ochrona osób i mienia
E.04	Użytkowanie urządzeń i systemów mechatronicznych	Z.04	Świadczenie usług opiekuńczych osobie chorej i niesamodzielnej
E.05	Montaż układów i urządzeń elektronicznych	Z.05	Świadczenie usług opiekuńczych
E.06	Wykonywanie instalacji urządzeń elektronicznych	Z.06	Świadczenie usług opiekuńczo-wspierających osobie podopiecznej
E.07	Montaż i konserwacja maszyn i urządzeń elektrycznych	Z.07	Świadczenie usług opiekuńczo-wspierających osobie starszej
E.08	Montaż i konserwacja instalacji elektrycznych	Z.08	Udzielanie pomocy i organizowanie wsparcia osobie niepełnosprawnej
E.09	Uruchamianie oraz utrzymanie linii i urządzeń transmisji cyfrowej	Z.09	Świadczenie usług w zakresie terapii zajęciowej
E.10	Montaż, uruchamianie i utrzymanie sieci transmisyjnych	Z.11	Świadczenie usług opiekuńczych i wspomagających rozwój dziecka
E.12	Montaż i eksploatacja komputerów osobistych oraz urządzeń peryferyjnych	Z.13	Zarządzanie bezpieczeństwem w środowisku pracy
E.13	Projektowanie lokalnych sieci komputerowych i administrowanie sieciami	Z.14	Prowadzenie działalności profilaktyczno-leczniczej pod nadzorem i na zlecenie lekarza dentystry oraz utrzymanie gabinetu w gotowości do pracy i prowadzenie promocji zdrowia
E.14	Tworzenie aplikacji internetowych i baz danych oraz administrowanie bazami	Z.15	Asystowanie lekarzowi dentyście i utrzymanie gabinetu w gotowości do pracy
E.15	Uruchamianie oraz utrzymanie terminali i przyłączy abonenckich	Z.17	Wykonywanie i naprawa wyrobów medycznych z zakresu protetyki dentystycznej, ortodoncji oraz epitez twarzy
E.16	Montaż i eksploatacja sieci rozległych	Z.18	Świadczenie usług medycznych w zakresie protetyki słuchu
E.18	Eksploatacja urządzeń i systemów mechatronicznych	Z.19	Sporządzanie i wytwarzanie produktów leczniczych oraz prowadzenie obrotu środkami farmaceutycznymi i materiałami medycznymi
E.19	Projektowanie i programowanie urządzeń i systemów mechatronicznych	Z.20	Wykonywanie dezynfekcji i sterylizacji medycznej
E.20	Eksploatacja urządzeń elektronicznych		

## II. OGÓLNE INFORMACJE O EGZAMINIE POTWIERDZAJĄCYM KWALIFIKACJE W ZAWODZIE

Egzamin potwierdzający kwalifikacje w zawodzie, zwany również egzaminem zawodowym, jest formą oceny poziomu opanowania przez zdającego wiedzy i umiejętności z zakresu danej kwalifikacji wyodrębnionej w zawodzie, ustalonych w podstawie programowej kształcenia w zawodach. Składa się z części pisemnej i części praktycznej.

Część pisemna egzaminu mogła być przeprowadzona z wykorzystaniem:

- systemu elektronicznego

lub

- arkuszy egzaminacyjnych i kart odpowiedzi.

Terminy przeprowadzenia egzaminu zawodowego ustalone zostały przez Dyrektora Centralnej Komisji Egzaminacyjnej:

- część pisemna - w dniu 20 czerwca 2017 roku,
- część praktyczna – od 16 czerwca do 8 lipca 2017 roku.

Egzamin przeprowadzono w 121 kwalifikacjach – dla uczniów i absolwentów szkół zawodowych, eksternów oraz absolwentów kwalifikacyjnych kursów zawodowych.

Do egzaminu w zawodzie przystąpiło na terenie woj. podkarpackiego, 15515 zdających, w tym do obu części egzaminu – 14405 zdających.

Świadectwa kwalifikacyjne otrzymało 80,49% zdających spośród wszystkich, którzy przystąpili do obu części egzaminu.

CZĘŚĆ PISEMNA		CZĘŚĆ PRAKTYCZNA		ŚWIADECTWA KWALIFIKACYJNE*
przystąpiło	zdało	przystąpiło	zdało	otrzymało
15080	13358	14840	12946	11594
	88,58%		87,24%	80,49%

W tabeli 3 przedstawiono zestawienie zbiorcze wyników zdających w woj. podkarpackim w rozbiciu na typ deklaracji (uwzględniono tylko przystępujących do obu części egzaminu).

Tabela 3. Zestawienie zbiorcze wyników zdających w woj. podkarpackim

Typ deklaracji	Województwo	Liczba kwalifikacji	Liczba zdających	Zdawalność w %
absolwenci szkół	podkarpackie	30	231	77,92%
eksterni	podkarpackie	4	4	75,00%
absolwenci KKZ	podkarpackie	23	373	90,88%
uczniowie	podkarpackie	103	13797	80,25%

Do egzaminu z wykorzystaniem systemu elektronicznego przystąpiło 2053 zdających w 52 kwalifikacjach spośród wszystkich, którzy przystąpili do części pisemnej egzaminu.

\* obejmuje tylko zdających, którzy uzyskali wyniki z obu części egzaminu (przystąpili do obu części egzaminu)

Wyniki części pisemnej i praktycznej egzaminu w zawodach ustaliła okręgowa komisja egzaminacyjna po elektronicznym odczytaniu wypełnionej odpowiednio karty odpowiedzi oraz karty oceny na podstawie liczby punktów uzyskanych przez zdających.

Zdający zdał egzamin zawodowy, jeżeli uzyskał:

- z części pisemnej - co najmniej 50% punktów możliwych do uzyskania (na 40 punktów)

oraz

- z części praktycznej – co najmniej 75% punktów możliwych do uzyskania (na 100 punktów).

### III. WYNIKI EGZAMINU DLA WOJ. PODKARPACKIEGO

## WYNIKI OGÓLNE EGZAMINU POTWIERDZAJĄCEGO KWALIFIKACJE W ZAWODZIE

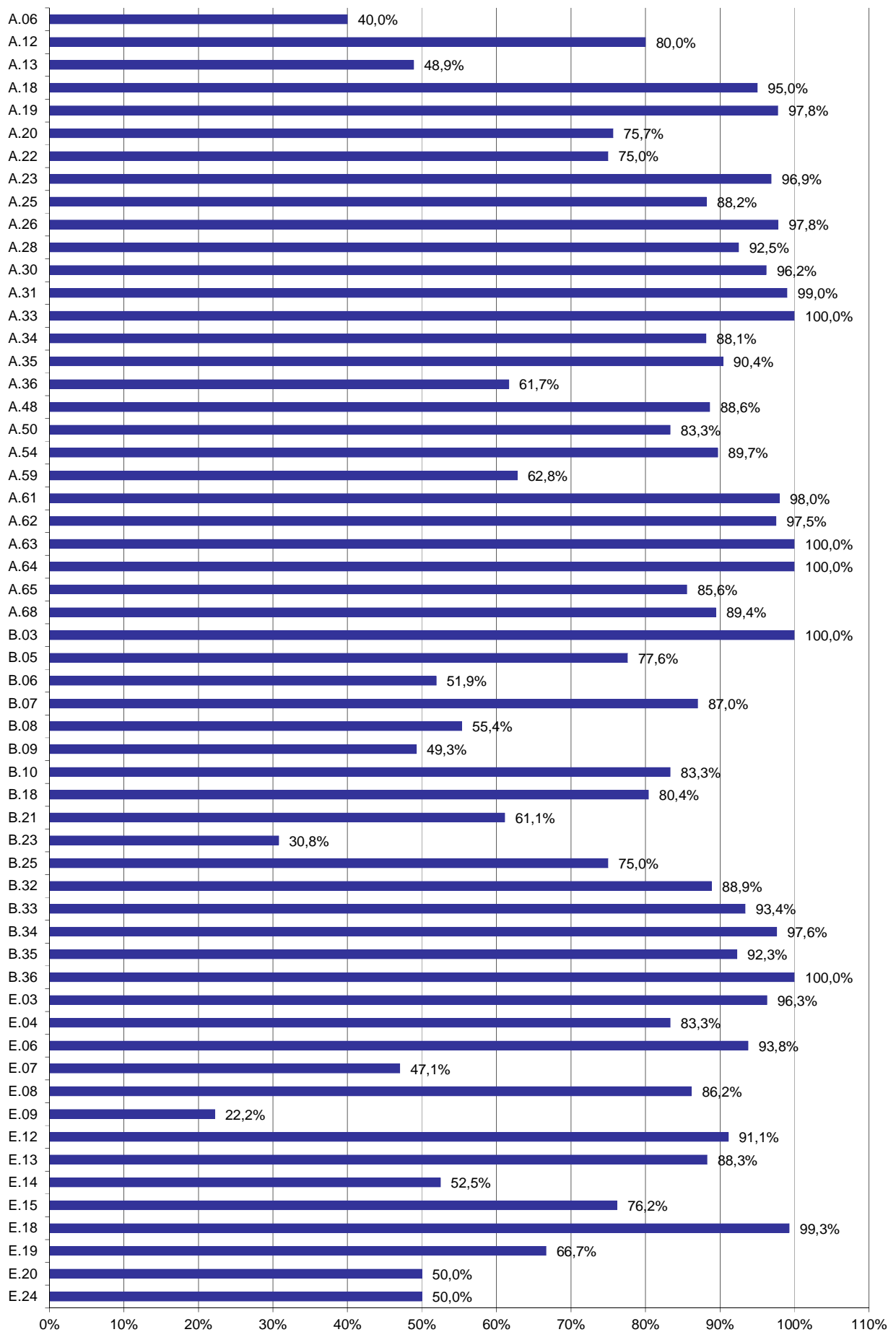
Tabela 4. Wyniki egzaminu w poszczególnych kwalifikacjach

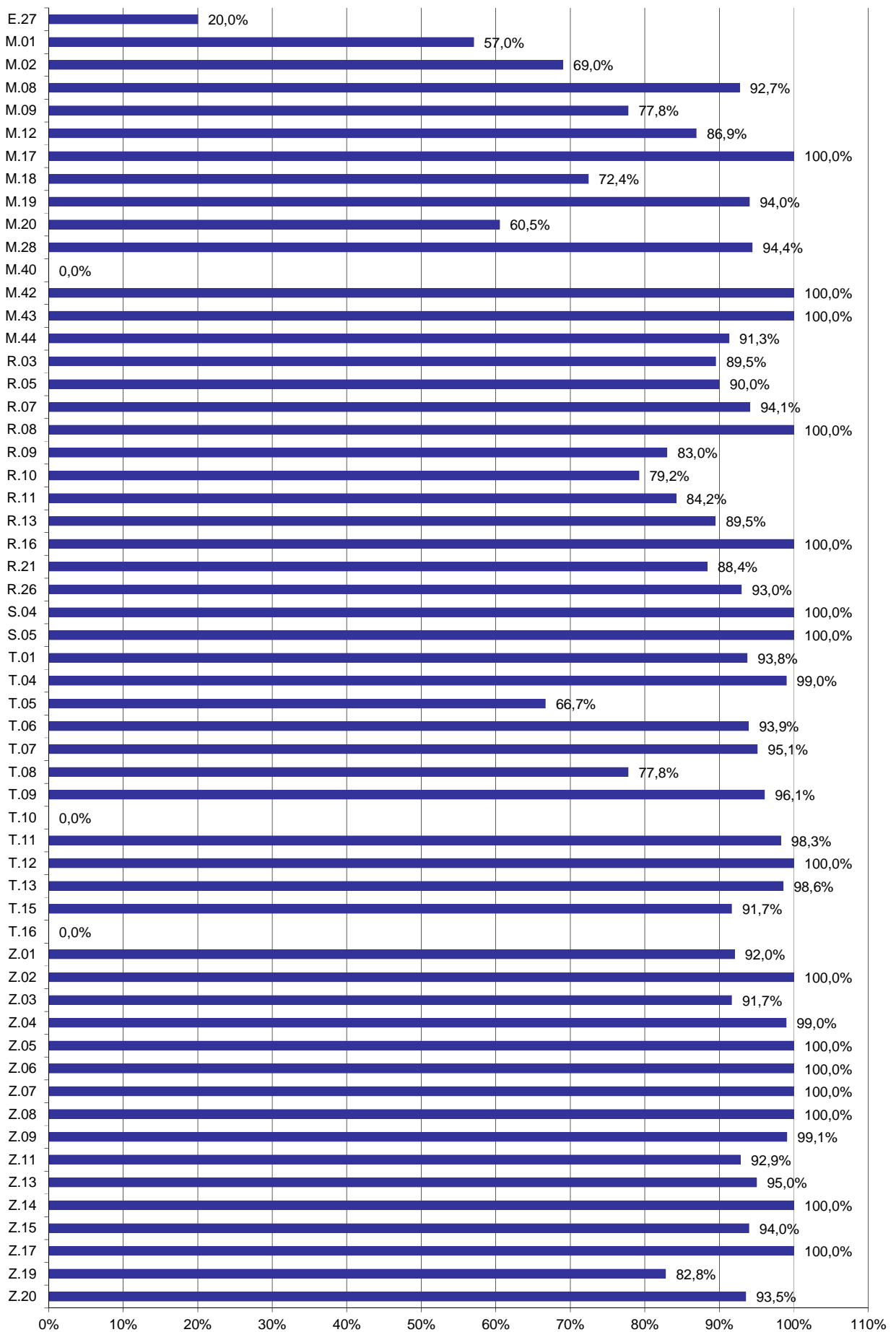
Lp.	Oznaczenie kwalifikacji	Przystąpiło do części pisemnej	Zdało część pisemną		Przystąpiło do części praktycznej	Zdało część praktyczną		Przystąpiło do dwóch części egzaminu	Otrzymało świadectwo kwalifikacyjne (spośród zdających 2 części egzaminu)	
		liczba	liczba	%	liczba	liczba	%	liczba	liczba	%
1.	A.06	15	6	40,00%	15	15	100,00%	15	6	40,00%
2.	A.12	5	4	80,00%	5	5	100,00%	5	4	80,00%
3.	A.13	45	22	48,89%	43	43	100,00%	42	22	52,38%
4.	A.18	341	324	95,01%	350	343	98,00%	338	316	93,49%
5.	A.19	315	308	97,78%	313	311	99,36%	313	305	97,44%
6.	A.20	74	56	75,68%	75	35	46,67%	72	32	44,44%
7.	A.22	4	3	75,00%	6	4	66,67%	4	3	75,00%
8.	A.23	32	31	96,88%	33	30	90,91%	30	28	93,33%
9.	A.25	127	112	88,19%	127	107	84,25%	126	100	79,37%
10.	A.26	137	134	97,81%	142	104	73,24%	132	101	76,52%
11.	A.28	80	74	92,50%	101	54	53,47%	80	45	56,25%
12.	A.29				2	0	0,00%			
13.	A.30	370	356	96,22%	418	310	74,16%	363	261	71,90%
14.	A.31	308	305	99,03%	324	238	73,46%	303	235	77,56%
15.	A.32				1	0	0,00%			
16.	A.33	121	121	100,00%	114	111	97,37%	109	106	97,25%
17.	A.34	59	52	88,14%	57	34	59,65%	52	29	55,77%
18.	A.35	490	443	90,41%	494	404	81,78%	485	381	78,56%
19.	A.36	60	37	61,67%	40	27	67,50%	35	23	65,71%
20.	A.48	44	39	88,64%	43	26	60,47%	43	24	55,81%
21.	A.49				2	1	50,00%			
22.	A.50	12	10	83,33%	12	1	8,33%	12	1	8,33%
23.	A.54	97	87	89,69%	89	61	68,54%	86	57	66,28%
24.	A.59	43	27	62,79%	42	41	97,62%	42	25	59,52%
25.	A.61	296	290	97,97%	301	197	65,45%	290	193	66,55%
26.	A.62	487	475	97,54%	475	472	99,37%	474	462	97,47%
27.	A.63	1	1	100,00%						
28.	A.64	6	6	100,00%	6	5	83,33%	6	5	83,33%
29.	A.65	97	83	85,57%	93	81	87,10%	92	75	81,52%
30.	A.68	218	195	89,45%	217	186	85,71%	204	163	79,90%
31.	B.03	7	7	100,00%	7	7	100,00%	7	7	100,00%
32.	B.05	143	111	77,62%	120	117	97,50%	118	99	83,90%
33.	B.06	233	121	51,93%	207	203	98,07%	205	117	57,07%
34.	B.07	231	201	87,01%	207	205	99,03%	202	181	89,60%
35.	B.08	56	31	55,36%	48	44	91,67%	48	28	58,33%
36.	B.09	67	33	49,25%	66	65	98,48%	65	32	49,23%
37.	B.10	12	10	83,33%	13	13	100,00%	12	10	83,33%
38.	B.18	148	119	80,41%	145	144	99,31%	143	115	80,42%
39.	B.21	72	44	61,11%	71	71	100,00%	71	44	61,97%
40.	B.23	13	4	30,77%	13	13	100,00%	13	4	30,77%
41.	B.25	20	15	75,00%	15	13	86,67%	14	9	64,29%
42.	B.32	18	16	88,89%	23	15	65,22%	16	11	68,75%
43.	B.33	379	354	93,40%	382	249	65,18%	368	239	64,95%
44.	B.34	126	123	97,62%	126	114	90,48%	126	111	88,10%
45.	B.35	233	215	92,27%	236	121	51,27%	227	116	51,10%

Lp.	Oznaczenie kwalifikacji	Przystąpiło do części pisemnej	Zdało część pisemną		Przystąpiło do części praktycznej	Zdało część praktyczną		Przystąpiło do dwóch części egzaminu	Otrzymało świadectwo kwalifikacyjne (spośród zdających 2 części egzaminu)	
		liczba	liczba	%	liczba	liczba	%	liczba	liczba	%
46.	B.36	5	5	100,00%	9	7	77,78%	5	4	80,00%
47.	E.03	135	130	96,30%	133	133	100,00%	133	128	96,24%
48.	E.04	12	10	83,33%	12	12	100,00%	12	10	83,33%
49.	E.06	257	241	93,77%	254	241	94,88%	253	228	90,12%
50.	E.07	85	40	47,06%	69	66	95,65%	68	35	51,47%
51.	E.08	217	187	86,18%	214	202	94,39%	212	184	86,79%
52.	E.09	9	2	22,22%	9	8	88,89%	9	2	22,22%
53.	E.12	936	853	91,13%	914	826	90,37%	899	766	85,21%
54.	E.13	981	866	88,28%	956	873	91,32%	946	799	84,46%
55.	E.14	101	53	52,48%	100	37	37,00%	86	32	37,21%
56.	E.15	42	32	76,19%	41	40	97,56%	41	31	75,61%
57.	E.16				2	1	50,00%			
58.	E.18	424	421	99,29%	419	288	68,74%	418	288	68,90%
59.	E.19	3	2	66,67%	6	1	16,67%	1	1	100,00%
60.	E.20	2	1	50,00%	11	3	27,27%	2	0	0,00%
61.	E.24	2	1	50,00%						
62.	E.27	10	2	20,00%	10	10	100,00%	9	1	11,11%
63.	M.01	142	81	57,04%	111	110	99,10%	109	73	66,97%
64.	M.02	171	118	69,01%	152	152	100,00%	149	109	73,15%
65.	M.08	55	51	92,73%	54	54	100,00%	53	51	96,23%
66.	M.09	36	28	77,78%	36	35	97,22%	36	28	77,78%
67.	M.12	665	578	86,92%	624	617	98,88%	622	546	87,78%
68.	M.17	12	12	100,00%	12	12	100,00%	12	12	100,00%
69.	M.18	566	410	72,44%	522	516	98,85%	518	382	73,75%
70.	M.19	653	614	94,03%	633	624	98,58%	629	591	93,96%
71.	M.20	119	72	60,50%	113	111	98,23%	113	71	62,83%
72.	M.28	18	17	94,44%	17	17	100,00%	17	16	94,12%
73.	M.34				5	0	0,00%			
74.	M.40	2	0	0,00%						
75.	M.42	9	9	100,00%	21	12	57,14%	9	5	55,56%
76.	M.43	1	1	100,00%	2	2	100,00%	1	1	100,00%
77.	M.44	23	21	91,30%	21	17	80,95%	18	16	88,89%
78.	R.03	86	77	89,53%	81	81	100,00%	81	72	88,89%
79.	R.05	10	9	90,00%	7	7	100,00%	7	6	85,71%
80.	R.07	34	32	94,12%	36	17	47,22%	34	16	47,06%
81.	R.08	2	2	100,00%						
82.	R.09	94	78	82,98%	96	43	44,79%	93	41	44,09%
83.	R.10	77	61	79,22%	78	78	100,00%	77	61	79,22%
84.	R.11	19	16	84,21%	20	19	95,00%	19	16	84,21%
85.	R.13	57	51	89,47%	55	29	52,73%	55	28	50,91%
86.	R.16	8	8	100,00%	11	6	54,55%	8	3	37,50%
87.	R.21	129	114	88,37%	121	57	47,11%	121	56	46,28%
88.	R.22				3	0	0,00%			
89.	R.26	128	119	92,97%	115	114	99,13%	115	108	93,91%
90.	S.04	1	1	100,00%	1	1	100,00%	1	1	100,00%
91.	S.05	1	1	100,00%	1	1	100,00%	1	1	100,00%
92.	T.01	16	15	93,75%	16	16	100,00%	16	15	93,75%
93.	T.04	100	99	99,00%	98	98	100,00%	98	97	98,98%
94.	T.05	18	12	66,67%	18	18	100,00%	18	12	66,67%
95.	T.06	1053	989	93,92%	1031	1026	99,52%	1023	963	94,13%
96.	T.07	41	39	95,12%	42	23	54,76%	40	22	55,00%
97.	T.08	9	7	77,78%	9	8	88,89%	9	7	77,78%
98.	T.09	51	49	96,08%	48	48	100,00%	48	47	97,92%

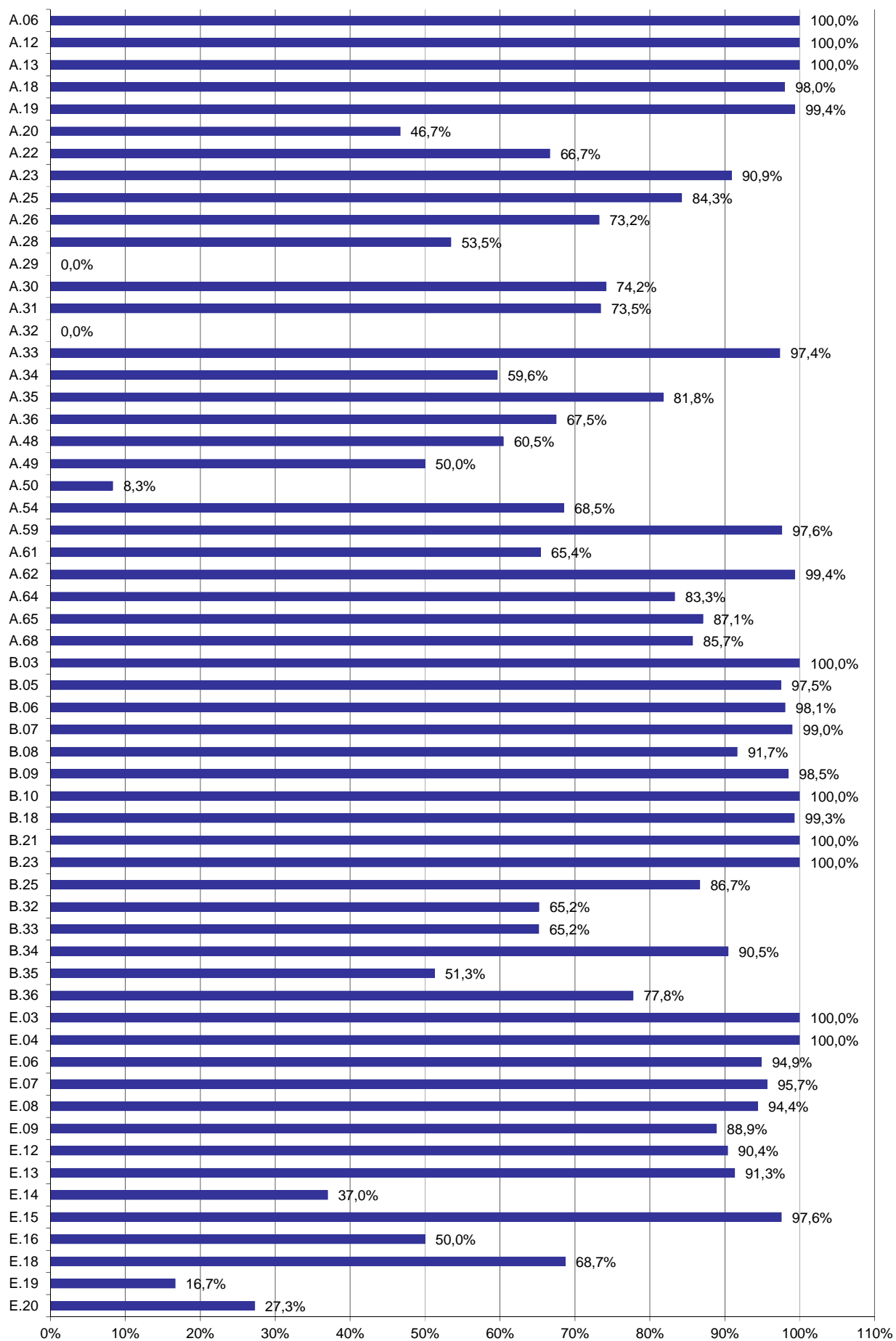


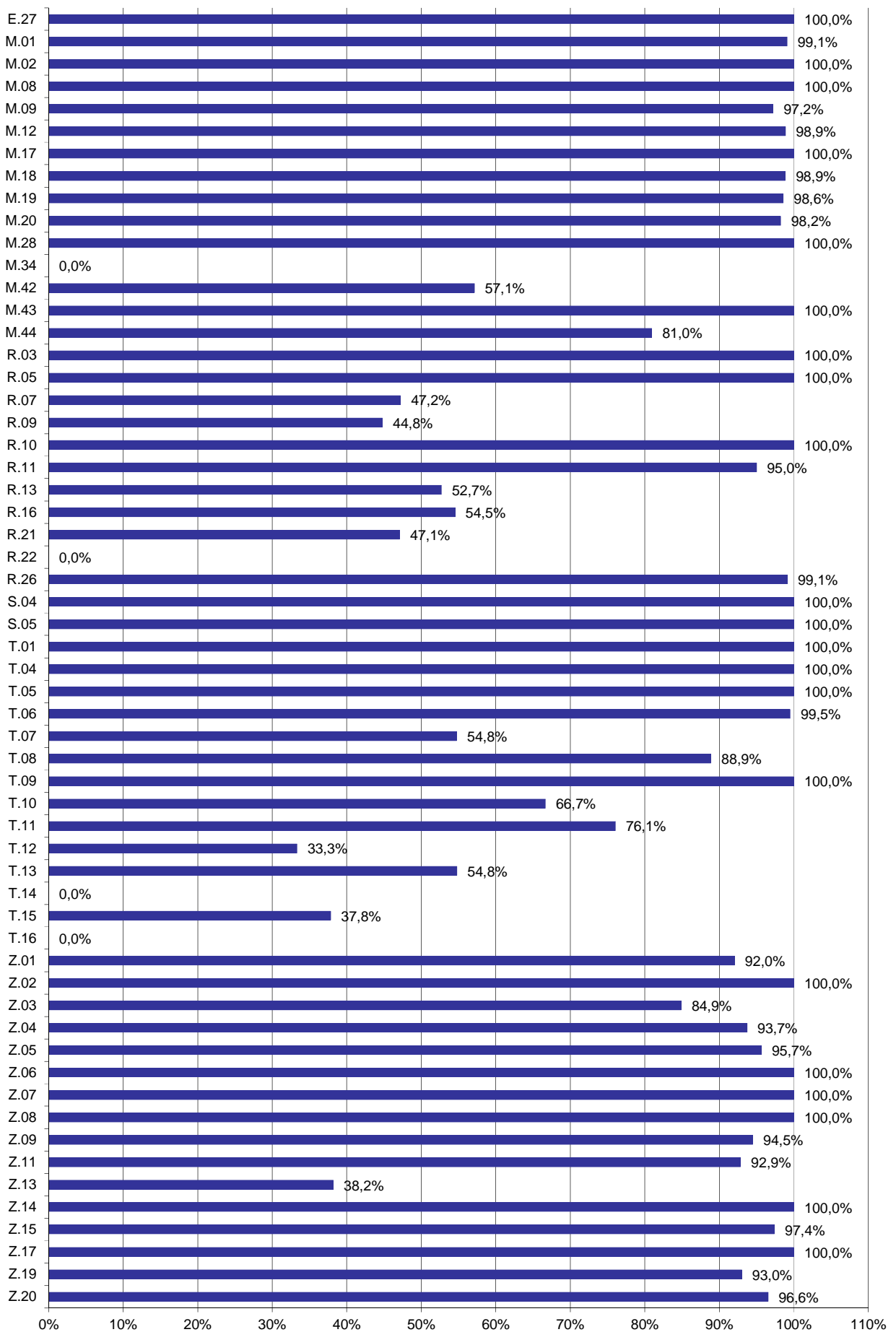
Lp.	Oznaczenie kwalifikacji	Przystąpiło do części pisemnej	Zdało część pisemną		Przystąpiło do części praktycznej	Zdało część praktyczną		Przystąpiło do dwóch części egzaminu	Otrzymało świadectwo kwalifikacyjne (spośród zdających 2 części egzaminu)	
		liczba	liczba	%	liczba	liczba	%	liczba	liczba	%
99.	T.10	1	0	0,00%	3	2	66,67%	1	0	0,00%
100.	T.11	229	225	98,25%	234	178	76,07%	227	172	75,77%
101.	T.12	2	2	100,00%	3	1	33,33%	2	1	50,00%
102.	T.13	70	69	98,57%	73	40	54,79%	70	40	57,14%
103.	T.14				2	0	0,00%			
104.	T.15	12	11	91,67%	37	14	37,84%	11	6	54,55%
105.	T.16	3	0	0,00%	4	0	0,00%	3	0	0,00%
106.	Z.01	201	185	92,04%	201	185	92,04%	199	171	85,93%
107.	Z.02	8	8	100,00%	8	8	100,00%	8	8	100,00%
108.	Z.03	120	110	91,67%	119	101	84,87%	114	91	79,82%
109.	Z.04	392	388	98,98%	398	373	93,72%	383	358	93,47%
110.	Z.05	23	23	100,00%	23	22	95,65%	23	22	95,65%
111.	Z.06	12	12	100,00%	12	12	100,00%	12	12	100,00%
112.	Z.07	23	23	100,00%	23	23	100,00%	23	23	100,00%
113.	Z.08	25	25	100,00%	24	24	100,00%	23	23	100,00%
114.	Z.09	110	109	99,09%	109	103	94,50%	109	103	94,50%
115.	Z.11	14	13	92,86%	14	13	92,86%	14	12	85,71%
116.	Z.13	80	76	95,00%	89	34	38,20%	77	26	33,77%
117.	Z.14	114	114	100,00%	113	113	100,00%	112	112	100,00%
118.	Z.15	83	78	93,98%	77	75	97,40%	77	73	94,81%
119.	Z.17	14	14	100,00%	14	14	100,00%	14	14	100,00%
120.	Z.19	244	202	82,79%	243	226	93,00%	242	192	79,34%
121.	Z.20	31	29	93,55%	29	28	96,55%	29	28	96,55%
<b>Łącznie:</b>		<b>15080</b>	<b>13358</b>	<b>88,58%</b>	<b>14840</b>	<b>12946</b>	<b>87,24%</b>	<b>14405</b>	<b>11594</b>	<b>80,49%</b>



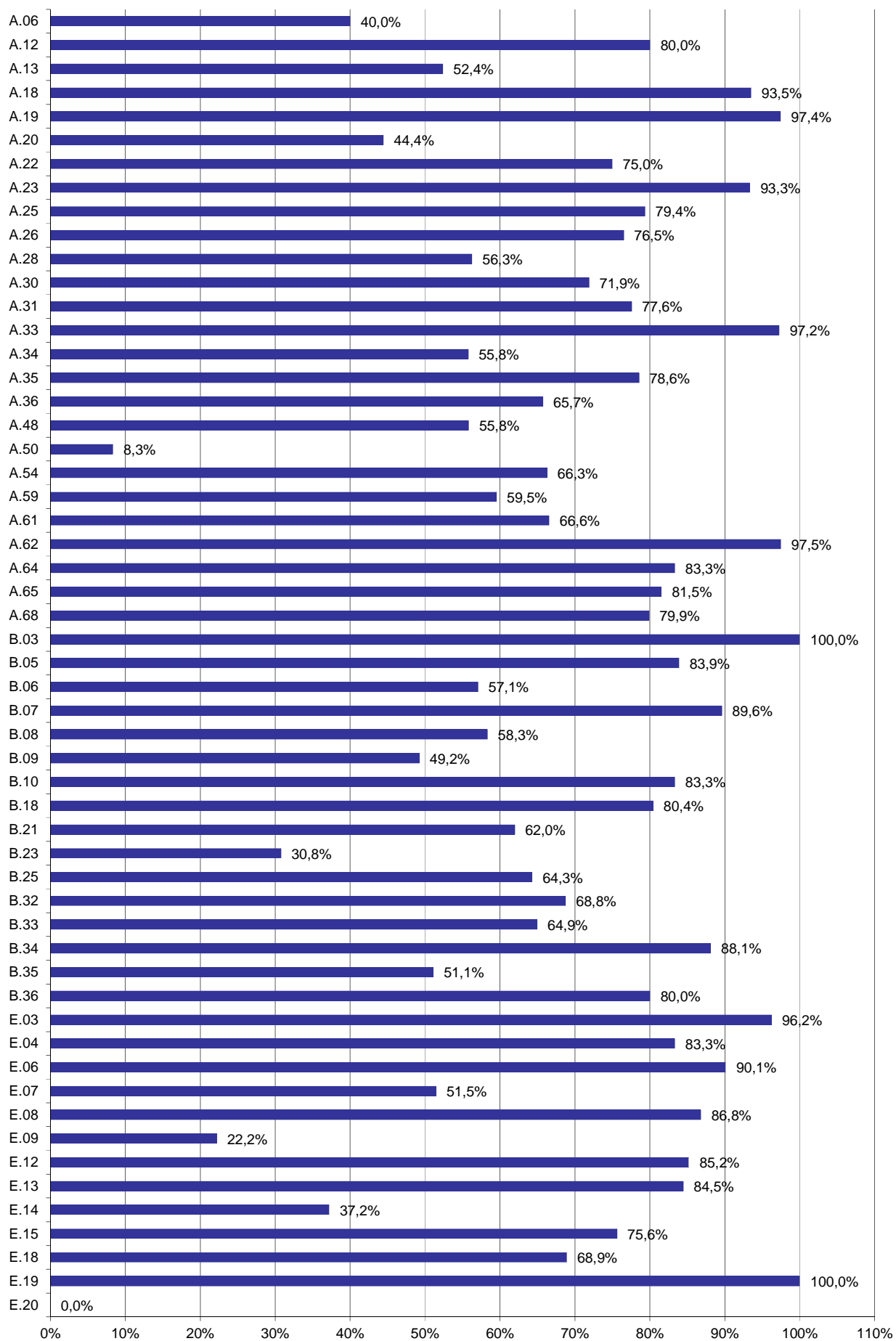


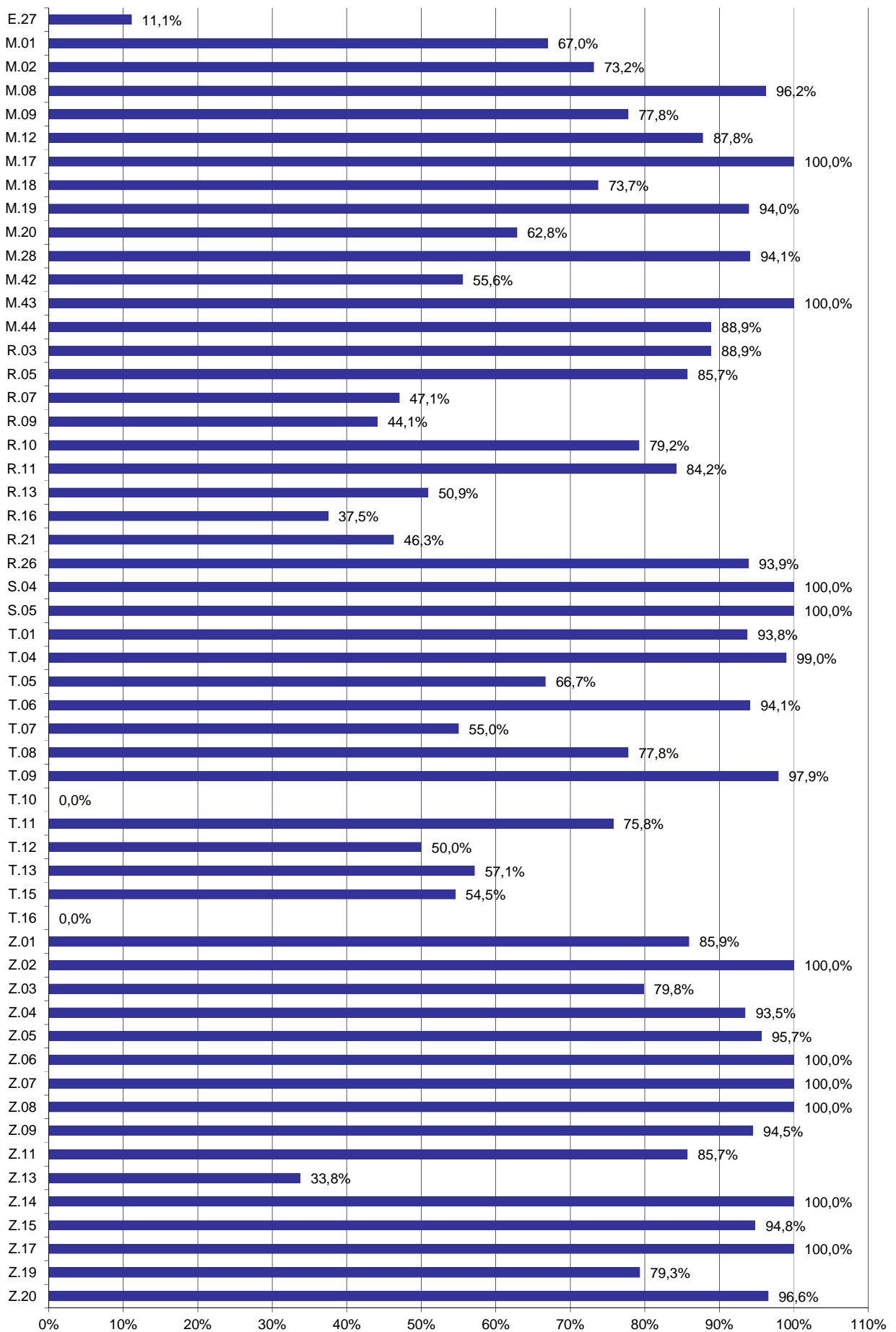
Wykres 1. Procent absolwentów, którzy zdali część pisemną egzaminu w poszczególnych kwalifikacjach





Wykres 2. Procent absolwentów, którzy zdali część praktyczną egzaminu w poszczególnych kwalifikacjach





Wykres 3. Procent absolwentów, którzy zdali część pisemną i praktyczną egzaminu w poszczególnych kwalifikacjach

**Tabela 5. Zdawalność egzaminu z podziałem na eksternów, absolwentów KKZ, uczniów i absolwentów szkół w poszczególnych kwalifikacjach wyrażona w %**

Lp.	Oznaczenie kwalifikacji	Zdawalność ekstern			Zdawalność kursant			Zdawalność uczeń			Zdawalność absolwent		
		Część pisemna	Część prakt.	Cały egzamin	Część pisemna	Część prakt.	Cały egzamin	Część pisemna	Część prakt.	Cały egzamin	Część pisemna	Część prakt.	Cały egzamin
1.	A.06							40,00%	100,00%	40,00%			
2.	A.12							80,00%	100,00%	80,00%			
3.	A.13							48,89%	100,00%	52,38%			
4.	A.18							95,00%	97,99%	93,47%	100,00%	100,00%	100,00%
5.	A.19							97,78%	99,36%	97,44%			
6.	A.20				50,00%	60,00%	44,44%	79,37%	46,03%	44,44%	100,00%	0,00%	
7.	A.22				66,67%	100,00%	66,67%	100,00%	33,33%	100,00%			
8.	A.23				96,67%	96,55%	93,10%	100,00%	100,00%	100,00%		33,33%	
9.	A.25							88,19%	84,25%	79,37%			
10.	A.26							97,78%	73,57%	76,52%	100,00%	50,00%	
11.	A.28							92,50%	54,55%	56,25%		0,00%	
12.	A.29											0,00%	
13.	A.30							96,22%	74,16%	71,90%			
14.	A.31							99,01%	76,04%	78,07%	100,00%	0,00%	0,00%
15.	A.32											0,00%	
16.	A.33							100,00%	97,35%	97,22%	100,00%	100,00%	100,00%
17.	A.34							89,09%	62,00%	60,42%	75,00%	42,86%	0,00%
18.	A.35				100,00%	100,00%	100,00%	90,42%	81,74%	78,36%	0,00%	50,00%	0,00%
19.	A.36				100,00%	100,00%	100,00%	72,50%	71,88%	61,29%	25,00%	0,00%	
20.	A.48							88,64%	60,47%	55,81%			
21.	A.49											50,00%	
22.	A.50							83,33%	8,33%	8,33%			
23.	A.54							89,58%	68,54%	66,28%	100,00%		
24.	A.59							62,79%	97,62%	59,52%			
25.	A.61				100,00%	100,00%	100,00%	98,29%	65,88%	66,90%	50,00%	25,00%	0,00%
26.	A.62				100,00%	100,00%	100,00%	97,42%	99,52%	97,36%	98,21%	98,11%	98,11%
27.	A.63							100,00%					
28.	A.64							100,00%	83,33%	83,33%			
29.	A.65				100,00%	100,00%	100,00%	86,96%	89,39%	86,36%	80,00%	79,17%	65,22%
30.	A.68							89,69%	84,41%	80,00%	87,50%	93,55%	78,95%
31.	B.03							100,00%	100,00%	100,00%			
32.	B.05							77,46%	97,50%	83,90%	100,00%		
33.	B.06							52,16%	98,07%	57,07%	0,00%		
34.	B.07							86,90%	99,03%	89,60%	100,00%	100,00%	
35.	B.08							58,49%	91,67%	58,33%	0,00%		
36.	B.09							49,25%	98,48%	49,23%			
37.	B.10							83,33%	100,00%	83,33%		100,00%	
38.	B.18							80,95%	99,31%	80,99%	0,00%	100,00%	0,00%
39.	B.21							61,11%	100,00%	61,97%			
40.	B.23							30,77%	100,00%	30,77%			
41.	B.25							75,00%	86,67%	64,29%			
42.	B.32							88,89%	68,75%	68,75%		57,14%	
43.	B.33							93,40%	65,35%	64,95%		0,00%	
44.	B.34							97,62%	90,48%	88,10%			
45.	B.35							92,24%	51,27%	51,10%	100,00%		
46.	B.36							100,00%	80,00%	80,00%		75,00%	
47.	E.03							96,30%	100,00%	96,24%			
48.	E.04							83,33%	100,00%	83,33%			
49.	E.06							93,77%	94,88%	90,12%			
50.	E.07							50,00%	95,59%	51,47%	0,00%	100,00%	
51.	E.08							86,98%	94,84%	86,79%	0,00%	0,00%	



Lp.	Oznaczenie kwalifikacji	Zdawalność ekstern			Zdawalność kursant			Zdawalność uczniów			Zdawalność absolwent		
		Część pisemna	Część prakt.	Cały egzamin	Część pisemna	Część prakt.	Cały egzamin	Część pisemna	Część prakt.	Cały egzamin	Część pisemna	Część prakt.	Cały egzamin
52.	E.09							22,22%	88,89%	22,22%			
53.	E.12							91,22%	90,37%	85,21%	50,00%		
54.	E.13				66,67%	100,00%	66,67%	88,41%	91,28%	84,52%	66,67%	100,00%	
55.	E.14							54,95%	40,91%	39,02%	30,00%	8,33%	0,00%
56.	E.15							76,19%	97,56%	75,61%			
57.	E.16											50,00%	
58.	E.18							99,29%	68,74%	68,90%			
59.	E.19							100,00%	100,00%	100,00%	50,00%	0,00%	
60.	E.20							100,00%	0,00%	0,00%	0,00%	30,00%	0,00%
61.	E.24				100,00%						0,00%		
62.	E.27							20,00%	100,00%	11,11%		100,00%	
63.	M.01							57,45%	99,10%	66,97%	0,00%		
64.	M.02							69,23%	100,00%	73,15%	50,00%		
65.	M.08							92,73%	100,00%	96,23%			
66.	M.09				100,00%	100,00%	100,00%	69,23%	96,15%	69,23%			
67.	M.12				88,89%	100,00%	100,00%	86,67%	98,86%	87,60%	100,00%	100,00%	100,00%
68.	M.17							100,00%	100,00%	100,00%			
69.	M.18	0,00%	100,00%	0,00%	100,00%	100,00%	100,00%	71,61%	98,82%	73,21%	85,71%	100,00%	100,00%
70.	M.19				95,05%	98,95%	97,80%	94,01%	98,51%	93,31%	0,00%		
71.	M.20							61,02%	98,23%	62,83%	0,00%		
72.	M.28							94,44%	100,00%	94,12%			
73.	M.34											0,00%	
74.	M.40										0,00%		
75.	M.42				100,00%	55,56%	55,56%					58,33%	
76.	M.43							100,00%	100,00%	100,00%		100,00%	
77.	M.44				94,44%	94,44%	88,89%				80,00%	0,00%	
78.	R.03				96,30%	100,00%	95,92%	78,13%	100,00%	78,13%			
79.	R.05							90,00%	100,00%	85,71%			
80.	R.07							94,12%	48,57%	47,06%		0,00%	
81.	R.08										100,00%		
82.	R.09							82,80%	45,26%	44,57%	100,00%	0,00%	0,00%
83.	R.10							79,22%	100,00%	79,22%			
84.	R.11							100,00%	100,00%	100,00%	75,00%	91,67%	75,00%
85.	R.13							89,29%	52,73%	50,91%	100,00%		
86.	R.16				100,00%	54,55%	37,50%						
87.	R.21				100,00%	66,67%	66,67%	87,39%	45,54%	44,64%			
88.	R.22											0,00%	
89.	R.26							93,65%	99,13%	93,91%	50,00%		
90.	S.04	100,00%	100,00%	100,00%									
91.	S.05	100,00%	100,00%	100,00%									
92.	T.01							93,75%	100,00%	93,75%			
93.	T.04				100,00%	100,00%	100,00%	98,95%	100,00%	98,94%	100,00%		
94.	T.05							66,67%	100,00%	66,67%			
95.	T.06				90,00%	100,00%	88,24%	94,43%	99,51%	94,23%	50,00%	100,00%	100,00%
96.	T.07							95,00%	53,66%	53,85%	100,00%	100,00%	100,00%
97.	T.08							77,78%	88,89%	77,78%			
98.	T.09				0,00%			98,00%	100,00%	97,92%			
99.	T.10				0,00%	0,00%	0,00%		100,00%			100,00%	
100.	T.11							98,25%	76,07%	75,77%			
101.	T.12							100,00%	50,00%	50,00%		0,00%	
102.	T.13							98,57%	56,34%	57,14%		0,00%	
103.	T.14								0,00%			0,00%	
104.	T.15				100,00%	62,50%	71,43%	66,67%	0,00%	0,00%	100,00%	33,33%	50,00%
105.	T.16							0,00%	0,00%	0,00%		0,00%	

Lp.	Oznaczenie kwalifikacji	Zdawalność ekstern			Zdawalność kursant			Zdawalność uczniów			Zdawalność absolwent		
		Część pisemna	Część prakt.	Cały egzamin	Część pisemna	Część prakt.	Cały egzamin	Część pisemna	Część prakt.	Cały egzamin	Część pisemna	Część prakt.	Cały egzamin
106.	Z.01							91,88%	91,84%	85,71%	100,00%	100,00%	100,00%
107.	Z.02										100,00%	100,00%	100,00%
108.	Z.03							90,91%	85,32%	79,25%	100,00%	80,00%	87,50%
109.	Z.04				98,55%	97,06%	96,97%	99,01%	93,20%	92,93%	100,00%	90,48%	90,00%
110.	Z.05							100,00%	95,65%	95,65%			
111.	Z.06							100,00%	100,00%	100,00%	100,00%	100,00%	100,00%
112.	Z.07							100,00%	100,00%	100,00%			
113.	Z.08					100,00%		100,00%	100,00%	100,00%	100,00%	100,00%	100,00%
114.	Z.09							99,07%	95,28%	95,28%	100,00%	66,67%	66,67%
115.	Z.11							92,86%	92,86%	85,71%			
116.	Z.13	100,00%	100,00%	100,00%				95,52%	27,69%	28,13%	91,67%	65,22%	58,33%
117.	Z.14							100,00%	100,00%	100,00%	100,00%	100,00%	100,00%
118.	Z.15							97,14%	98,55%	97,10%	76,92%	87,50%	75,00%
119.	Z.17							100,00%	100,00%	100,00%			
120.	Z.19							84,09%	93,58%	80,28%	70,83%	88,00%	70,83%
121.	Z.20							100,00%	96,55%	96,55%	0,00%		
<b>Łącznie:</b>		<b>75,00%</b>	<b>100,00%</b>	<b>75,00%</b>	<b>94,51%</b>	<b>93,54%</b>	<b>90,88%</b>	<b>88,69%</b>	<b>87,64%</b>	<b>80,25%</b>	<b>77,56%</b>	<b>66,67%</b>	<b>77,92%</b>

## WYNIKI ZDAJĄCYCH W ROZBICIU NA TYPY DEKLARACJI

Tabela 6. Wyniki egzaminu z kwalifikacji – uczniowie szkół

Lp.	Oznaczenie kwalifikacji	Przystąpiło do części pisemnej	Zdało część pisemną		Przystąpiło do części praktycznej	Zdało część praktyczną		Przystąpiło do dwóch części egzaminu	Otrzymało świadectwo kwalifikacyjne (spośród zdających 2 części egzaminu)	
		liczba	liczba	%	liczba	liczba	%	liczba	liczba	%
1.	A.06	15	6	40,00%	15	15	100,00%	15	6	40,00%
2.	A.12	5	4	80,00%	5	5	100,00%	5	4	80,00%
3.	A.13	45	22	48,89%	43	43	100,00%	42	22	52,38%
4.	A.18	340	323	95,00%	348	341	97,99%	337	315	93,47%
5.	A.19	315	308	97,78%	313	311	99,36%	313	305	97,44%
6.	A.20	63	50	79,37%	63	29	46,03%	63	28	44,44%
7.	A.22	1	1	100,00%	3	1	33,33%	1	1	100,00%
8.	A.23	2	2	100,00%	1	1	100,00%	1	1	100,00%
9.	A.25	127	112	88,19%	127	107	84,25%	126	100	79,37%
10.	A.26	135	132	97,78%	140	103	73,57%	132	101	76,52%
11.	A.28	80	74	92,50%	99	54	54,55%	80	45	56,25%
12.	A.30	370	356	96,22%	418	310	74,16%	363	261	71,90%
13.	A.31	304	301	99,01%	313	238	76,04%	301	235	78,07%
14.	A.33	120	120	100,00%	113	110	97,35%	108	105	97,22%
15.	A.34	55	49	89,09%	50	31	62,00%	48	29	60,42%
16.	A.35	480	434	90,42%	482	394	81,74%	476	373	78,36%
17.	A.36	40	29	72,50%	32	23	71,88%	31	19	61,29%
18.	A.48	44	39	88,64%	43	26	60,47%	43	24	55,81%
19.	A.50	12	10	83,33%	12	1	8,33%	12	1	8,33%
20.	A.54	96	86	89,58%	89	61	68,54%	86	57	66,28%
21.	A.59	43	27	62,79%	42	41	97,62%	42	25	59,52%
22.	A.61	293	288	98,29%	296	195	65,88%	287	192	66,90%
23.	A.62	427	416	97,42%	418	416	99,52%	417	406	97,36%
24.	A.63	1	1	100,00%						
25.	A.64	6	6	100,00%	6	5	83,33%	6	5	83,33%
26.	A.65	69	60	86,96%	66	59	89,39%	66	57	86,36%
27.	A.68	194	174	89,69%	186	157	84,41%	185	148	80,00%
28.	B.03	7	7	100,00%	7	7	100,00%	7	7	100,00%
29.	B.05	142	110	77,46%	120	117	97,50%	118	99	83,90%
30.	B.06	232	121	52,16%	207	203	98,07%	205	117	57,07%
31.	B.07	229	199	86,90%	206	204	99,03%	202	181	89,60%
32.	B.08	53	31	58,49%	48	44	91,67%	48	28	58,33%
33.	B.09	67	33	49,25%	66	65	98,48%	65	32	49,23%
34.	B.10	12	10	83,33%	12	12	100,00%	12	10	83,33%
35.	B.18	147	119	80,95%	144	143	99,31%	142	115	80,99%
36.	B.21	72	44	61,11%	71	71	100,00%	71	44	61,97%
37.	B.23	13	4	30,77%	13	13	100,00%	13	4	30,77%
38.	B.25	20	15	75,00%	15	13	86,67%	14	9	64,29%
39.	B.32	18	16	88,89%	16	11	68,75%	16	11	68,75%
40.	B.33	379	354	93,40%	381	249	65,35%	368	239	64,95%
41.	B.34	126	123	97,62%	126	114	90,48%	126	111	88,10%
42.	B.35	232	214	92,24%	236	121	51,27%	227	116	51,10%
43.	B.36	5	5	100,00%	5	4	80,00%	5	4	80,00%
44.	E.03	135	130	96,30%	133	133	100,00%	133	128	96,24%
45.	E.04	12	10	83,33%	12	12	100,00%	12	10	83,33%
46.	E.06	257	241	93,77%	254	241	94,88%	253	228	90,12%
47.	E.07	80	40	50,00%	68	65	95,59%	68	35	51,47%
48.	E.08	215	187	86,98%	213	202	94,84%	212	184	86,79%
49.	E.09	9	2	22,22%	9	8	88,89%	9	2	22,22%

Lp.	Oznaczenie kwalifikacji	Przystąpiło do części pisemnej	Zdało część pisemną		Przystąpiło do części praktycznej	Zdało część praktyczną		Przystąpiło do dwóch części egzaminu	Otrzymało świadectwo kwalifikacyjne (spośród zdających 2 części egzaminu)	
		liczba	liczba	%	liczba	liczba	%	liczba	liczba	%
50.	E.12	934	852	91,22%	914	826	90,37%	899	766	85,21%
51.	E.13	975	862	88,41%	952	869	91,28%	943	797	84,52%
52.	E.14	91	50	54,95%	88	36	40,91%	82	32	39,02%
53.	E.15	42	32	76,19%	41	40	97,56%	41	31	75,61%
54.	E.18	424	421	99,29%	419	288	68,74%	418	288	68,90%
55.	E.19	1	1	100,00%	1	1	100,00%	1	1	100,00%
56.	E.20	1	1	100,00%	1	0	0,00%	1	0	0,00%
57.	E.27	10	2	20,00%	9	9	100,00%	9	1	11,11%
58.	M.01	141	81	57,45%	111	110	99,10%	109	73	66,97%
59.	M.02	169	117	69,23%	152	152	100,00%	149	109	73,15%
60.	M.08	55	51	92,73%	54	54	100,00%	53	51	96,23%
61.	M.09	26	18	69,23%	26	25	96,15%	26	18	69,23%
62.	M.12	645	559	86,67%	615	608	98,86%	613	537	87,60%
63.	M.17	12	12	100,00%	12	12	100,00%	12	12	100,00%
64.	M.18	539	386	71,61%	507	501	98,82%	504	369	73,21%
65.	M.19	551	518	94,01%	538	530	98,51%	538	502	93,31%
66.	M.20	118	72	61,02%	113	111	98,23%	113	71	62,83%
67.	M.28	18	17	94,44%	17	17	100,00%	17	16	94,12%
68.	M.43	1	1	100,00%	1	1	100,00%	1	1	100,00%
69.	R.03	32	25	78,13%	32	32	100,00%	32	25	78,13%
70.	R.05	10	9	90,00%	7	7	100,00%	7	6	85,71%
71.	R.07	34	32	94,12%	35	17	48,57%	34	16	47,06%
72.	R.09	93	77	82,80%	95	43	45,26%	92	41	44,57%
73.	R.10	77	61	79,22%	78	78	100,00%	77	61	79,22%
74.	R.11	7	7	100,00%	8	8	100,00%	7	7	100,00%
75.	R.13	56	50	89,29%	55	29	52,73%	55	28	50,91%
76.	R.21	119	104	87,39%	112	51	45,54%	112	50	44,64%
77.	R.26	126	118	93,65%	115	114	99,13%	115	108	93,91%
78.	T.01	16	15	93,75%	16	16	100,00%	16	15	93,75%
79.	T.04	95	94	98,95%	94	94	100,00%	94	93	98,94%
80.	T.05	18	12	66,67%	18	18	100,00%	18	12	66,67%
81.	T.06	1023	966	94,43%	1011	1006	99,51%	1005	947	94,23%
82.	T.07	40	38	95,00%	41	22	53,66%	39	21	53,85%
83.	T.08	9	7	77,78%	9	8	88,89%	9	7	77,78%
84.	T.09	50	49	98,00%	48	48	100,00%	48	47	97,92%
85.	T.10				1	1	100,00%			
86.	T.11	229	225	98,25%	234	178	76,07%	227	172	75,77%
87.	T.12	2	2	100,00%	2	1	50,00%	2	1	50,00%
88.	T.13	70	69	98,57%	71	40	56,34%	70	40	57,14%
89.	T.14				1	0	0,00%			
90.	T.15	3	2	66,67%	2	0	0,00%	2	0	0,00%
91.	T.16	3	0	0,00%	3	0	0,00%	3	0	0,00%
92.	Z.01	197	181	91,88%	196	180	91,84%	196	168	85,71%
93.	Z.03	110	100	90,91%	109	93	85,32%	106	84	79,25%
94.	Z.04	303	300	99,01%	309	288	93,20%	297	276	92,93%
95.	Z.05	23	23	100,00%	23	22	95,65%	23	22	95,65%
96.	Z.06	11	11	100,00%	11	11	100,00%	11	11	100,00%
97.	Z.07	23	23	100,00%	23	23	100,00%	23	23	100,00%
98.	Z.08	20	20	100,00%	18	18	100,00%	18	18	100,00%
99.	Z.09	107	106	99,07%	106	101	95,28%	106	101	95,28%
100.	Z.11	14	13	92,86%	14	13	92,86%	14	12	85,71%
101.	Z.13	67	64	95,52%	65	18	27,69%	64	18	28,13%
102.	Z.14	106	106	100,00%	105	105	100,00%	104	104	100,00%

Lp.	Oznaczenie kwalifikacji	Przystąpiło do części pisemnej	Zdało część pisemną		Przystąpiło do części praktycznej	Zdało część praktyczną		Przystąpiło do dwóch części egzaminu	Otrzymało świadectwo kwalifikacyjne (spośród zdających 2 części egzaminu)	
		liczba	liczba	%	liczba	liczba	%	liczba	liczba	%
103.	Z.15	70	68	97,14%	69	68	98,55%	69	67	97,10%
104.	Z.17	14	14	100,00%	14	14	100,00%	14	14	100,00%
105.	Z.19	220	185	84,09%	218	204	93,58%	218	175	80,28%
106.	Z.20	29	29	100,00%	29	28	96,55%	29	28	96,55%
<b>Łącznie:</b>		<b>14323</b>	<b>12703</b>	<b>88,69%</b>	<b>14053</b>	<b>12316</b>	<b>87,64%</b>	<b>13797</b>	<b>11072</b>	<b>80,25%</b>

Tabela 7. Wyniki egzaminu z kwalifikacji – absolwenci szkół

Lp.	Oznaczenie kwalifikacji	Przystąpiło do części pisemnej	Zdało część pisemną		Przystąpiło do części praktycznej	Zdało część praktyczną		Przystąpiło do dwóch części egzaminu	Otrzymało świadectwo kwalifikacyjne (spośród zdających 2 części egzaminu)	
		liczba	liczba	%	liczba	liczba	%	liczba	liczba	%
1.	A.18	1	1	100,00%	2	2	100,00%	1	1	100,00%
2.	A.20	1	1	100,00%	2	0	0,00%			
3.	A.23				3	1	33,33%			
4.	A.26	2	2	100,00%	2	1	50,00%			
5.	A.28				2	0	0,00%			
6.	A.29				2	0	0,00%			
7.	A.31	4	4	100,00%	11	0	0,00%	2	0	0,00%
8.	A.32				1	0	0,00%			
9.	A.33	1	1	100,00%	1	1	100,00%	1	1	100,00%
10.	A.34	4	3	75,00%	7	3	42,86%	4	0	0,00%
11.	A.35	1	0	0,00%	4	2	50,00%	1	0	0,00%
12.	A.36	16	4	25,00%	4	0	0,00%			
13.	A.49				2	1	50,00%			
14.	A.54	1	1	100,00%						
15.	A.61	2	1	50,00%	4	1	25,00%	2	0	0,00%
16.	A.62	56	55	98,21%	53	52	98,11%	53	52	98,11%
17.	A.65	25	20	80,00%	24	19	79,17%	23	15	65,22%
18.	A.68	24	21	87,50%	31	29	93,55%	19	15	78,95%
19.	B.05	1	1	100,00%						
20.	B.06	1	0	0,00%						
21.	B.07	2	2	100,00%	1	1	100,00%			
22.	B.08	3	0	0,00%						
23.	B.10				1	1	100,00%			
24.	B.18	1	0	0,00%	1	1	100,00%	1	0	0,00%
25.	B.32				7	4	57,14%			
26.	B.33				1	0	0,00%			
27.	B.35	1	1	100,00%						
28.	B.36				4	3	75,00%			
29.	E.07	5	0	0,00%	1	1	100,00%			
30.	E.08	2	0	0,00%	1	0	0,00%			
31.	E.12	2	1	50,00%						
32.	E.13	3	2	66,67%	1	1	100,00%			
33.	E.14	10	3	30,00%	12	1	8,33%	4	0	0,00%
34.	E.16				2	1	50,00%			
35.	E.19	2	1	50,00%	5	0	0,00%			
36.	E.20	1	0	0,00%	10	3	30,00%	1	0	0,00%
37.	E.24	1	0	0,00%						
38.	E.27				1	1	100,00%			
39.	M.01	1	0	0,00%						
40.	M.02	2	1	50,00%						
41.	M.12	11	11	100,00%	1	1	100,00%	1	1	100,00%

Lp.	Oznaczenie kwalifikacji	Przystąpiło do części pisemnej	Zdało część pisemną		Przystąpiło do części praktycznej	Zdało część praktyczną		Przystąpiło do dwóch części egzaminu	Otrzymało świadectwo kwalifikacyjne (spośród zdających 2 części egzaminu)	
			liczba	liczba		%	liczba		liczba	%
42.	M.18	14	12	85,71%	2	2	100,00%	1	1	100,00%
43.	M.19	1	0	0,00%						
44.	M.20	1	0	0,00%						
45.	M.34				5	0	0,00%			
46.	M.40	2	0	0,00%						
47.	M.42				12	7	58,33%			
48.	M.43				1	1	100,00%			
49.	M.44	5	4	80,00%	3	0	0,00%			
50.	R.07				1	0	0,00%			
51.	R.08	2	2	100,00%						
52.	R.09	1	1	100,00%	1	0	0,00%	1	0	0,00%
53.	R.11	12	9	75,00%	12	11	91,67%	12	9	75,00%
54.	R.13	1	1	100,00%						
55.	R.22				3	0	0,00%			
56.	R.26	2	1	50,00%						
57.	T.04	1	1	100,00%						
58.	T.06	10	5	50,00%	1	1	100,00%	1	1	100,00%
59.	T.07	1	1	100,00%	1	1	100,00%	1	1	100,00%
60.	T.10				1	1	100,00%			
61.	T.12				1	0	0,00%			
62.	T.13				2	0	0,00%			
63.	T.14				1	0	0,00%			
64.	T.15	2	2	100,00%	27	9	33,33%	2	1	50,00%
65.	T.16				1	0	0,00%			
66.	Z.01	4	4	100,00%	5	5	100,00%	3	3	100,00%
67.	Z.02	8	8	100,00%	8	8	100,00%	8	8	100,00%
68.	Z.03	10	10	100,00%	10	8	80,00%	8	7	87,50%
69.	Z.04	20	20	100,00%	21	19	90,48%	20	18	90,00%
70.	Z.06	1	1	100,00%	1	1	100,00%	1	1	100,00%
71.	Z.08	5	5	100,00%	5	5	100,00%	5	5	100,00%
72.	Z.09	3	3	100,00%	3	2	66,67%	3	2	66,67%
73.	Z.13	12	11	91,67%	23	15	65,22%	12	7	58,33%
74.	Z.14	8	8	100,00%	8	8	100,00%	8	8	100,00%
75.	Z.15	13	10	76,92%	8	7	87,50%	8	6	75,00%
76.	Z.19	24	17	70,83%	25	22	88,00%	24	17	70,83%
77.	Z.20	2	0	0,00%						
<b>Łącznie:</b>		<b>352</b>	<b>273</b>	<b>77,56%</b>	<b>396</b>	<b>264</b>	<b>66,67%</b>	<b>231</b>	<b>180</b>	<b>77,92%</b>

Tabela 8. Wyniki egzaminu z kwalifikacji – absolwenci kwalifikacyjnych kursów zawodowych

Lp.	Oznaczenie kwalifikacji	Przystąpiło do części pisemnej	Zdało część pisemną		Przystąpiło do części praktycznej	Zdało część praktyczną		Przystąpiło do dwóch części egzaminu	Otrzymało świadectwo kwalifikacyjne (spośród zdających 2 części egzaminu)	
			liczba	liczba		%	liczba		liczba	%
1.	A.20	10	5	50,00%	10	6	60,00%	9	4	44,44%
2.	A.22	3	2	66,67%	3	3	100,00%	3	2	66,67%
3.	A.23	30	29	96,67%	29	28	96,55%	29	27	93,10%
4.	A.35	9	9	100,00%	8	8	100,00%	8	8	100,00%
5.	A.36	4	4	100,00%	4	4	100,00%	4	4	100,00%
6.	A.61	1	1	100,00%	1	1	100,00%	1	1	100,00%
7.	A.62	4	4	100,00%	4	4	100,00%	4	4	100,00%
8.	A.65	3	3	100,00%	3	3	100,00%	3	3	100,00%
9.	E.13	3	2	66,67%	3	3	100,00%	3	2	66,67%

Lp.	Oznaczenie kwalifikacji	Przystąpiło do części pisemnej	Zdało część pisemną		Przystąpiło do części praktycznej	Zdało część praktyczną		Przystąpiło do dwóch części egzaminu	Otrzymało świadectwo kwalifikacyjne (spośród zdających 2 części egzaminu)	
		liczba	liczba	%	liczba	liczba	%	liczba	liczba	%
10.	E.24	1	1	100,00%						
11.	M.09	10	10	100,00%	10	10	100,00%	10	10	100,00%
12.	M.12	9	8	88,89%	8	8	100,00%	8	8	100,00%
13.	M.18	12	12	100,00%	12	12	100,00%	12	12	100,00%
14.	M.19	101	96	95,05%	95	94	98,95%	91	89	97,80%
15.	M.42	9	9	100,00%	9	5	55,56%	9	5	55,56%
16.	M.44	18	17	94,44%	18	17	94,44%	18	16	88,89%
17.	R.03	54	52	96,30%	49	49	100,00%	49	47	95,92%
18.	R.16	8	8	100,00%	11	6	54,55%	8	3	37,50%
19.	R.21	10	10	100,00%	9	6	66,67%	9	6	66,67%
20.	T.04	4	4	100,00%	4	4	100,00%	4	4	100,00%
21.	T.06	20	18	90,00%	19	19	100,00%	17	15	88,24%
22.	T.09	1	0	0,00%						
23.	T.10	1	0	0,00%	1	0	0,00%	1	0	0,00%
24.	T.15	7	7	100,00%	8	5	62,50%	7	5	71,43%
25.	Z.04	69	68	98,55%	68	66	97,06%	66	64	96,97%
26.	Z.08				1	1	100,00%			
<b>Łącznie:</b>		<b>401</b>	<b>379</b>	<b>94,51%</b>	<b>387</b>	<b>362</b>	<b>93,54%</b>	<b>373</b>	<b>339</b>	<b>90,88%</b>

Tabela 9. Wyniki egzaminu z kwalifikacji – eksterni

Lp.	Oznaczenie kwalifikacji	Przystąpiło do części pisemnej	Zdało część pisemną		Przystąpiło do części praktycznej	Zdało część praktyczną		Przystąpiło do dwóch części egzaminu	Otrzymało świadectwo kwalifikacyjne (spośród zdających 2 części egzaminu)	
		liczba	liczba	%	liczba	liczba	%	liczba	liczba	%
1.	M.18	1	0	0,00%	1	1	100,00%	1	0	0,00%
2.	S.04	1	1	100,00%	1	1	100,00%	1	1	100,00%
3.	S.05	1	1	100,00%	1	1	100,00%	1	1	100,00%
4.	Z.13	1	1	100,00%	1	1	100,00%	1	1	100,00%
<b>Łącznie:</b>		<b>4</b>	<b>3</b>	<b>75,00%</b>	<b>4</b>	<b>4</b>	<b>100,00%</b>	<b>4</b>	<b>3</b>	<b>75,00%</b>

## WYNIKI CZĘŚCI PISEMNEJ W ROZBICIU NA FORMĘ TESTU

Tabela 10. Wyniki uczniów szkół z części pisemnej egzaminu przeprowadzonej z wykorzystaniem arkuszy egzaminacyjnych i komputera

Lp.	Oznaczenie kwalifikacji	Arkusze egzaminacyjne			Komputer		
		Przystąpiło	Zdało	Zdało %	Przystąpiło	Zdało	Zdało %
1.	A.06	15	6	40,00%			
2.	A.12	5	4	80,00%			
3.	A.13	45	22	48,89%			
4.	A.18	321	306	95,33%	20	18	90,00%
5.	A.19	283	276	97,53%	32	32	100,00%
6.	A.20	49	36	73,47%	25	20	80,00%
7.	A.22	4	3	75,00%			
8.	A.23	32	31	96,88%			
9.	A.25	97	89	91,75%	30	23	76,67%
10.	A.26	113	110	97,35%	24	24	100,00%
11.	A.28	80	74	92,50%			
12.	A.30	311	299	96,14%	59	57	96,61%
13.	A.31	255	252	98,82%	53	53	100,00%

Lp.	Oznaczenie kwalifikacji	Arkusze egzaminacyjne			Komputer		
		Przystąpiło	Zdało	Zdało %	Przystąpiło	Zdało	Zdało %
14.	A.33	84	84	100,00%	37	37	100,00%
15.	A.34	59	52	88,14%			
16.	A.35	457	412	90,15%	33	31	93,94%
17.	A.36	53	31	58,49%	7	6	85,71%
18.	A.48	27	25	92,59%	17	14	82,35%
19.	A.50	12	10	83,33%			
20.	A.54	92	84	91,30%	5	3	60,00%
21.	A.59	33	19	57,58%	10	8	80,00%
22.	A.61	296	290	97,97%			
23.	A.62	487	475	97,54%			
24.	A.63	1	1	100,00%			
25.	A.64	6	6	100,00%			
26.	A.65	97	83	85,57%			
27.	A.68	216	194	89,81%	2	1	50,00%
28.	B.03	7	7	100,00%			
29.	B.05	141	110	78,01%	2	1	50,00%
30.	B.06	211	108	51,18%	22	13	59,09%
31.	B.07	207	179	86,47%	24	22	91,67%
32.	B.08	48	25	52,08%	8	6	75,00%
33.	B.09	46	25	54,35%	21	8	38,10%
34.	B.10	12	10	83,33%			
35.	B.18	121	93	76,86%	27	26	96,30%
36.	B.21	52	33	63,46%	20	11	55,00%
37.	B.23	13	4	30,77%			
38.	B.25	20	15	75,00%			
39.	B.32				18	16	88,89%
40.	B.33	331	310	93,66%	48	44	91,67%
41.	B.34	101	100	99,01%	25	23	92,00%
42.	B.35	197	180	91,37%	36	35	97,22%
43.	B.36	5	5	100,00%			
44.	E.03	135	130	96,30%			
45.	E.04				12	10	83,33%
46.	E.06	170	164	96,47%	87	77	88,51%
47.	E.07	68	29	42,65%	17	11	64,71%
48.	E.08	126	102	80,95%	91	85	93,41%
49.	E.09				9	2	22,22%
50.	E.12	596	554	92,95%	340	299	87,94%
51.	E.13	637	579	90,89%	344	287	83,43%
52.	E.14	94	52	55,32%	7	1	14,29%
53.	E.15	22	16	72,73%	20	16	80,00%
54.	E.18	408	405	99,26%	16	16	100,00%
55.	E.19	1	1	100,00%	2	1	50,00%
56.	E.20	1	0	0,00%	1	1	100,00%
57.	E.24	1	1	100,00%	1	0	0,00%
58.	E.27	10	2	20,00%			
59.	M.01	142	81	57,04%			
60.	M.02	171	118	69,01%			
61.	M.08	55	51	92,73%			
62.	M.09	36	28	77,78%			
63.	M.12	531	461	86,82%	134	117	87,31%
64.	M.17				12	12	100,00%
65.	M.18	496	354	71,37%	70	56	80,00%
66.	M.19	613	575	93,80%	40	39	97,50%
67.	M.20	74	47	63,51%	45	25	55,56%
68.	M.28	18	17	94,44%			



Lp.	Oznaczenie kwalifikacji	Arkusze egzaminacyjne			Komputer		
		Przystąpiło	Zdało	Zdało %	Przystąpiło	Zdało	Zdało %
69.	M.40	2	0	0,00%			
70.	M.42	9	9	100,00%			
71.	M.43	1	1	100,00%			
72.	M.44	23	21	91,30%			
73.	R.03	75	66	88,00%	11	11	100,00%
74.	R.05	10	9	90,00%			
75.	R.07	34	32	94,12%			
76.	R.08	2	2	100,00%			
77.	R.09	93	78	83,87%	1	0	0,00%
78.	R.10	68	55	80,88%	9	6	66,67%
79.	R.11	19	16	84,21%			
80.	R.13	57	51	89,47%			
81.	R.16	8	8	100,00%			
82.	R.21	118	104	88,14%	11	10	90,91%
83.	R.26	128	119	92,97%			
84.	S.04	1	1	100,00%			
85.	S.05	1	1	100,00%			
86.	T.01	16	15	93,75%			
87.	T.04	91	90	98,90%	9	9	100,00%
88.	T.05	18	12	66,67%			
89.	T.06	964	903	93,67%	89	86	96,63%
90.	T.07	41	39	95,12%			
91.	T.08	9	7	77,78%			
92.	T.09	51	49	96,08%			
93.	T.10	1	0	0,00%			
94.	T.11	170	166	97,65%	59	59	100,00%
95.	T.12	1	1	100,00%	1	1	100,00%
96.	T.13	60	59	98,33%	10	10	100,00%
97.	T.15	12	11	91,67%			
98.	T.16	3	0	0,00%			
99.	Z.01	201	185	92,04%			
100.	Z.02	8	8	100,00%			
101.	Z.03	120	110	91,67%			
102.	Z.04	392	388	98,98%			
103.	Z.05	23	23	100,00%			
104.	Z.06	12	12	100,00%			
105.	Z.07	23	23	100,00%			
106.	Z.08	25	25	100,00%			
107.	Z.09	110	109	99,09%			
108.	Z.11	14	13	92,86%			
109.	Z.13	80	76	95,00%			
110.	Z.14	114	114	100,00%			
111.	Z.15	83	78	93,98%			
112.	Z.17	14	14	100,00%			
113.	Z.19	244	202	82,79%			
114.	Z.20	31	29	93,55%			
<b>Łącznie:</b>		<b>13027</b>	<b>11579</b>	<b>88,88%</b>	<b>2053</b>	<b>1779</b>	<b>86,65%</b>

# WYNIKI OGÓLNE UCZNIÓW SZKOŁ Z EGZAMINU POTWIERDZAJĄCEGO KWALIFIKACJE W ZAWODZIE

**Tabela 11. Wyniki ogólne egzaminu z kwalifikacji w szkołach (uwzględniono wyniki uczniów przystępujących do obu części egzaminu po raz pierwszy)**

Lp.	Nazwa i adres szkoły	Oznaczenie kwalifikacji	Przystąpiło do obu części egzaminu po raz pierwszy	Zdało część pisemną		Zdało część praktyczną		Otrzymało świadectwo kwalifikacyjne		Średnia zdawalność w województwie
				liczba	liczba	%	liczba	%	liczba	
1.	Technikum 4-letnie, Ustrzyki Dolne, Przemysłowa 16	T.06	19	18	94,7%	19	100,0%	18	94,7%	94,1%
2.	Technikum 4-letnie, Ustrzyki Dolne, Przemysłowa 16	T.11	8	6	75,0%	4	50,0%	3	37,5%	75,8%
3.	Zasadnicza Szkoła Zawodowa, Ustrzyki Dolne, Przemysłowa 16	A.18	5	3	60,0%	5	100,0%	3	60,0%	93,5%
4.	Zasadnicza Szkoła Zawodowa, Ustrzyki Dolne, Przemysłowa 16	T.06	6	6	100,0%	6	100,0%	6	100,0%	94,1%
5.	Szkoła Policealna dla Dorosłych, Ustrzyki Dolne, Przemysłowa 16	Z.04	17	17	100,0%	17	100,0%	17	100,0%	93,5%
6.	Szkoła Policealna dla Dorosłych, Ustrzyki Dolne, Przemysłowa 16	Z.07	13	13	100,0%	13	100,0%	13	100,0%	100,0%
7.	Technikum Nr II, Brzozów, Słoneczna 6	B.33	20	18	90,0%	11	55,0%	11	55,0%	64,9%
8.	Technikum Nr II, Brzozów, Słoneczna 6	B.34	11	11	100,0%	11	100,0%	11	100,0%	88,1%
9.	Technikum Nr II, Brzozów, Słoneczna 6	B.35	12	12	100,0%	9	75,0%	9	75,0%	51,1%
10.	Technikum Nr II, Brzozów, Słoneczna 6	R.21	10	9	90,0%	6	60,0%	6	60,0%	46,3%
11.	Zasadnicza Szkoła Zawodowa, Brzozów, Słoneczna 6	A.18	6	5	83,3%	6	100,0%	5	83,3%	93,5%
12.	Zasadnicza Szkoła Zawodowa, Brzozów, Słoneczna 6	B.06	18	7	38,9%	18	100,0%	7	38,9%	57,1%
13.	Zasadnicza Szkoła Zawodowa, Brzozów, Słoneczna 6	B.07	31	31	100,0%	31	100,0%	31	100,0%	89,6%
14.	Technikum Nr 1, Brzozów, Prof. W. Pański 1	A.18	17	17	100,0%	17	100,0%	17	100,0%	93,5%
15.	Technikum Nr 1, Brzozów, Prof. W. Pański 1	A.35	22	21	95,5%	22	100,0%	21	95,5%	78,6%
16.	Technikum Nr 1, Brzozów, Prof. W. Pański 1	T.06	44	44	100,0%	44	100,0%	44	100,0%	94,1%
17.	Technikum nr 4 w Dębicy, Dębica, Strumskiego 1	A.19	16	16	100,0%	16	100,0%	16	100,0%	97,4%
18.	Technikum nr 4 w Dębicy, Dębica, Strumskiego 1	A.28	13	13	100,0%	11	84,6%	11	84,6%	56,3%
19.	Technikum nr 4 w Dębicy, Dębica, Strumskiego 1	E.12	10	9	90,0%	10	100,0%	9	90,0%	85,2%
20.	Zasadnicza Szkoła Zawodowa nr 4, Dębica, Strumskiego 1	A.18	3	3	100,0%	3	100,0%	3	100,0%	93,5%
21.	Europejska Szkoła Nowych Technologii i Turystyki w Dębicy, Dębica, Rynek 21	T.08	2	1	50,0%	2	100,0%	1	50,0%	77,8%
22.	Szkoła Usług Hotelarskich, Sztuki Gotowania i innych zawodów w Dębicy, Dębica, Rynek 21	T.01	4	4	100,0%	4	100,0%	4	100,0%	93,8%
23.	Technikum, Dębica, Ogrodowa 20	A.35	57	54	94,7%	45	78,9%	44	77,2%	78,6%
24.	Technikum Nr 1 w Dębicy, Dębica, Rzeszowska 78	A.25	10	9	90,0%	10	100,0%	9	90,0%	79,4%
25.	Technikum Nr 1 w Dębicy, Dębica, Rzeszowska 78	A.48	5	4	80,0%	2	40,0%	2	40,0%	55,8%
26.	Technikum Nr 1 w Dębicy, Dębica, Rzeszowska 78	A.54	12	10	83,3%	11	91,7%	9	75,0%	66,3%
27.	Technikum Nr 1 w Dębicy, Dębica, Rzeszowska 78	B.33	33	32	97,0%	14	42,4%	14	42,4%	64,9%
28.	Technikum Nr 1 w Dębicy, Dębica, Rzeszowska 78	E.03	38	38	100,0%	38	100,0%	38	100,0%	96,2%
29.	Technikum Nr 1 w Dębicy, Dębica, Rzeszowska 78	E.08	17	17	100,0%	17	100,0%	17	100,0%	86,8%
30.	Technikum Nr 1 w Dębicy, Dębica, Rzeszowska 78	E.13	15	14	93,3%	15	100,0%	14	93,3%	84,5%

Lp.	Nazwa i adres szkoły	Oznaczenie kwalifikacji	Przystąpiło do obu części egzaminu po raz pierwszy	Zdało część pisemną		Zdało część praktyczną		Otrzymało świadectwo kwalifikacyjne		Srednia zdawalność w województwie
			liczba	liczba	%	liczba	%	liczba	%	%
31.	Technikum Nr 1 w Dębicy, Dębica, Rzeszowska 78	E.15	11	6	54,5%	11	100,0%	6	54,5%	75,6%
32.	Technikum Nr 1 w Dębicy, Dębica, Rzeszowska 78	E.18	22	22	100,0%	10	45,5%	10	45,5%	68,9%
33.	Technikum Nr 1 w Dębicy, Dębica, Rzeszowska 78	M.12	33	30	90,9%	33	100,0%	30	90,9%	87,8%
34.	Technikum Nr 1 w Dębicy, Dębica, Rzeszowska 78	M.18	24	20	83,3%	24	100,0%	20	83,3%	73,7%
35.	Zasadnicza Szkoła Zawodowa nr 1 w Dębicy, Dębica, Rzeszowska 78	B.03	7	7	100,0%	7	100,0%	7	100,0%	100,0%
36.	Zasadnicza Szkoła Zawodowa nr 1 w Dębicy, Dębica, Rzeszowska 78	B.10	12	10	83,3%	12	100,0%	10	83,3%	83,3%
37.	Zasadnicza Szkoła Zawodowa nr 1 w Dębicy, Dębica, Rzeszowska 78	M.12	9	5	55,6%	8	88,9%	5	55,6%	87,8%
38.	Zasadnicza Szkoła Zawodowa nr 1 w Dębicy, Dębica, Rzeszowska 78	M.18	7	4	57,1%	7	100,0%	4	57,1%	73,7%
39.	Technikum Nr 2 Zespołu Szkół Nr 2 im. Eugeniusza Kwiatkowskiego w Dębicy, Dębica, Ignacego Lisa 2	E.06	25	24	96,0%	25	100,0%	24	96,0%	90,1%
40.	Technikum Nr 2 Zespołu Szkół Nr 2 im. Eugeniusza Kwiatkowskiego w Dębicy, Dębica, Ignacego Lisa 2	E.08	27	26	96,3%	27	100,0%	26	96,3%	86,8%
41.	Technikum Nr 2 Zespołu Szkół Nr 2 im. Eugeniusza Kwiatkowskiego w Dębicy, Dębica, Ignacego Lisa 2	E.12	49	49	100,0%	48	98,0%	48	98,0%	85,2%
42.	Technikum Nr 2 Zespołu Szkół Nr 2 im. Eugeniusza Kwiatkowskiego w Dębicy, Dębica, Ignacego Lisa 2	E.13	55	51	92,7%	55	100,0%	51	92,7%	84,5%
43.	Policealne Studium w Dębicy Zakładu Doskonalenia Zawodowego w Rzeszowie, Dębica, Kolejowa 12	A.68	4	4	100,0%	4	100,0%	4	100,0%	79,9%
44.	Medyczna Szkoła Policealna w Dębicy, Dębica, Rynek 5	Z.19	14	14	100,0%	12	85,7%	12	85,7%	79,3%
45.	Policealna Szkoła Zawodowa SIGMA w Dębicy, Dębica, Rynek 40	A.61	12	12	100,0%	5	41,7%	5	41,7%	66,6%
46.	Technikum, Brzostek, Brzostek 125	M.01	20	16	80,0%	20	100,0%	16	80,0%	67,0%
47.	Technikum, Brzostek, Brzostek 125	M.02	19	14	73,7%	19	100,0%	14	73,7%	73,2%
48.	Technikum, Brzostek, Brzostek 125	T.06	16	16	100,0%	16	100,0%	16	100,0%	94,1%
49.	Zasadnicza Szkoła Zawodowa, Brzostek, Brzostek 125	M.01	12	2	16,7%	12	100,0%	2	16,7%	67,0%
50.	Zasadnicza Szkoła Zawodowa, Brzostek, Brzostek 125	M.02	7	4	57,1%	7	100,0%	4	57,1%	73,2%
51.	Zasadnicza Szkoła Zawodowa, Brzostek, Brzostek 125	T.04	9	9	100,0%	9	100,0%	9	100,0%	99,0%
52.	Policealna Szkoła w Dębicy, Dębica, Rynek 5	A.62	10	9	90,0%	9	90,0%	8	80,0%	97,5%
53.	Policealna Szkoła w Dębicy, Dębica, Rynek 5	A.68	15	14	93,3%	12	80,0%	12	80,0%	79,9%
54.	Technikum, Pustków-Osiedle, Pustków-Osiedle 34a	T.06	15	14	93,3%	15	100,0%	14	93,3%	94,1%
55.	Technikum Nr 2 im. Stefana Banacha w Jarosławiu, Jarosław, Świętego Ducha 1	A.25	11	9	81,8%	9	81,8%	9	81,8%	79,4%
56.	Technikum Nr 2 im. Stefana Banacha w Jarosławiu, Jarosław, Świętego Ducha 1	E.06	26	25	96,2%	24	92,3%	24	92,3%	90,1%
57.	Technikum Nr 2 im. Stefana Banacha w Jarosławiu, Jarosław, Świętego Ducha 1	E.09	9	2	22,2%	8	88,9%	2	22,2%	22,2%
58.	Technikum Nr 2 im. Stefana Banacha w Jarosławiu, Jarosław, Świętego Ducha 1	E.13	36	35	97,2%	36	100,0%	35	97,2%	84,5%
59.	Technikum Nr 2 im. Stefana Banacha w Jarosławiu, Jarosław, Świętego Ducha 1	E.20	1	1	100,0%	0	0,0%	0	0,0%	0,0%

Lp.	Nazwa i adres szkoły	Oznaczenie kwalifikacji	Przystąpiło do obu części egzaminu po raz pierwszy	Zdało część pisemną		Zdało część praktyczną		Otrzymało świadectwo kwalifikacyjne		Srednia zdawalność w województwie
			liczba	liczba	%	liczba	%	liczba	%	%
60.	Technikum Nr 2 im. Stefana Banacha w Jarosławiu, Jarosław, Świętego Ducha 1	M.12	29	28	96,6%	29	100,0%	28	96,6%	87,8%
61.	Technikum Nr 2 im. Stefana Banacha w Jarosławiu, Jarosław, Świętego Ducha 1	M.17	12	12	100,0%	12	100,0%	12	100,0%	100,0%
62.	Technikum Nr 2 im. Stefana Banacha w Jarosławiu, Jarosław, Świętego Ducha 1	M.20	13	9	69,2%	13	100,0%	9	69,2%	62,8%
63.	Zasadnicza Szkoła Zawodowa Nr 4 im. Stefana Banacha w Jarosławiu, Jarosław, Świętego Ducha 1	M.12	14	13	92,9%	14	100,0%	13	92,9%	87,8%
64.	Zasadnicza Szkoła Zawodowa Nr 4 im. Stefana Banacha w Jarosławiu, Jarosław, Świętego Ducha 1	M.18	20	16	80,0%	20	100,0%	16	80,0%	73,7%
65.	Zasadnicza Szkoła Zawodowa Nr 4 im. Stefana Banacha w Jarosławiu, Jarosław, Świętego Ducha 1	M.20	15	7	46,7%	15	100,0%	7	46,7%	62,8%
66.	Technikum Nr 1 w Jarosławiu, Jarosław, Kraszewskiego 3	A.19	16	16	100,0%	16	100,0%	16	100,0%	97,4%
67.	Technikum Nr 1 w Jarosławiu, Jarosław, Kraszewskiego 3	T.06	25	25	100,0%	25	100,0%	25	100,0%	94,1%
68.	Technikum Nr 1 w Jarosławiu, Jarosław, Kraszewskiego 3	T.11	15	15	100,0%	15	100,0%	15	100,0%	75,8%
69.	Zasadnicza Szkoła Zawodowa Nr 2 w Jarosławiu, Jarosław, Kraszewskiego 3	A.19	12	10	83,3%	10	83,3%	9	75,0%	97,4%
70.	Zasadnicza Szkoła Zawodowa Nr 2 w Jarosławiu, Jarosław, Kraszewskiego 3	T.04	16	15	93,8%	16	100,0%	15	93,8%	99,0%
71.	Zasadnicza Szkoła Zawodowa Nr 2 w Jarosławiu, Jarosław, Kraszewskiego 3	T.05	18	12	66,7%	18	100,0%	12	66,7%	66,7%
72.	Zasadnicza Szkoła Zawodowa Nr 2 w Jarosławiu, Jarosław, Kraszewskiego 3	T.06	30	27	90,0%	30	100,0%	27	90,0%	94,1%
73.	Technikum nr 6, Jarosław, Św. Ducha 1	B.35	50	47	94,0%	18	36,0%	18	36,0%	51,1%
74.	Technikum nr 3 w Jarosławiu, Jarosław, Pl. Mickiewicza 13	A.18	21	21	100,0%	21	100,0%	21	100,0%	93,5%
75.	Technikum nr 3 w Jarosławiu, Jarosław, Pl. Mickiewicza 13	A.35	40	36	90,0%	30	75,0%	29	72,5%	78,6%
76.	Policealna Szkoła w Jarosławiu, Jarosław, Opolska 10	A.61	11	10	90,9%	2	18,2%	2	18,2%	66,6%
77.	Policealna Szkoła w Jarosławiu, Jarosław, Opolska 10	A.62	23	22	95,7%	23	100,0%	22	95,7%	97,5%
78.	Policealna Szkoła w Jarosławiu, Jarosław, Opolska 10	A.68	16	16	100,0%	16	100,0%	16	100,0%	79,9%
79.	Policealna Szkoła w Jarosławiu, Jarosław, Opolska 10	Z.03	15	9	60,0%	9	60,0%	5	33,3%	79,8%
80.	Policealna Szkoła w Jarosławiu, Jarosław, Opolska 10	Z.04	33	31	93,9%	29	87,9%	29	87,9%	93,5%
81.	Technikum Nr 5, Jarosław, 3 Maja 10	A.48	7	7	100,0%	5	71,4%	5	71,4%	55,8%
82.	Technikum Nr 5, Jarosław, 3 Maja 10	E.12	39	35	89,7%	38	97,4%	34	87,2%	85,2%
83.	Technikum Nr 5, Jarosław, 3 Maja 10	E.13	38	26	68,4%	38	100,0%	26	68,4%	84,5%
84.	Technikum Nr 4, Jarosław, Poniatowskiego 23	B.21	20	11	55,0%	20	100,0%	11	55,0%	62,0%
85.	Technikum Nr 4, Jarosław, Poniatowskiego 23	B.33	30	27	90,0%	27	90,0%	26	86,7%	64,9%
86.	Zasadnicza Szkoła Zawodowa Nr 1, Jarosław, Poniatowskiego 23	B.06	30	22	73,3%	30	100,0%	22	73,3%	57,1%
87.	Zasadnicza Szkoła Zawodowa Nr 1, Jarosław, Poniatowskiego 23	B.07	24	21	87,5%	24	100,0%	21	87,5%	89,6%
88.	Zasadnicza Szkoła Zawodowa Nr 1, Jarosław, Poniatowskiego 23	B.08	13	6	46,2%	13	100,0%	6	46,2%	58,3%
89.	Zasadnicza Szkoła Zawodowa Nr 1, Jarosław, Poniatowskiego 23	B.09	15	4	26,7%	14	93,3%	4	26,7%	49,2%
90.	Zasadnicza Szkoła Zawodowa Nr 1, Jarosław, Poniatowskiego 23	B.18	21	9	42,9%	21	100,0%	9	42,9%	80,4%

Lp.	Nazwa i adres szkoły	Oznaczenie kwalifikacji	Przystąpiło do obu części egzaminu po raz pierwszy	Zdało część pisemną		Zdało część praktyczną		Otrzymało świadectwo kwalifikacyjne		Srednia zdawalność w województwie
			liczba	liczba	%	liczba	%	liczba	%	%
91.	Zasadnicza Szkoła Zawodowa Nr 1, Jarosław, Poniatowskiego 23	E.08	10	8	80,0%	7	70,0%	7	70,0%	86,8%
92.	Policealna Szkoła dla Dorosłych Edukacji Innowacyjnej w Jarosławiu, Jarosław, Kraszewskiego 39	A.68	6	6	100,0%	6	100,0%	6	100,0%	79,9%
93.	Zasadnicza Szkoła Zawodowa Specjalna, Jarosław, Jana Pawła II 30	B.18	5	0	0,0%	5	100,0%	0	0,0%	80,4%
94.	Zasadnicza Szkoła Zawodowa Specjalna, Jarosław, Jana Pawła II 30	T.06	10	10	100,0%	10	100,0%	10	100,0%	94,1%
95.	Technikum Nr 7, Jarosław, Poniatowskiego 63A	R.10	9	6	66,7%	9	100,0%	6	66,7%	79,2%
96.	Technikum Nr 7, Jarosław, Poniatowskiego 63A	R.21	11	10	90,9%	4	36,4%	4	36,4%	46,3%
97.	Medyczna Szkoła Policealna w Jarosławiu, Jarosław, Opolska 10	Z.09	21	21	100,0%	20	95,2%	20	95,2%	94,5%
98.	Medyczna Szkoła Policealna w Jarosławiu, Jarosław, Opolska 10	Z.19	11	7	63,6%	7	63,6%	6	54,5%	79,3%
99.	Policealna Szkoła Masażu Edukacji Innowacyjnej w Jarosławiu, Jarosław, Kraszewskiego 39	Z.01	7	7	100,0%	4	57,1%	4	57,1%	85,9%
100.	Zasadnicza Szkoła Zawodowa, Radymno, Złota Góra 13	M.01	16	6	37,5%	15	93,8%	6	37,5%	67,0%
101.	Zasadnicza Szkoła Zawodowa, Radymno, Złota Góra 13	M.02	14	7	50,0%	14	100,0%	7	50,0%	73,2%
102.	Zasadnicza Szkoła Zawodowa, Radymno, Złota Góra 13	M.18	12	3	25,0%	12	100,0%	3	25,0%	73,7%
103.	Technikum, Radymno, Złota Góra 13	M.01	13	12	92,3%	13	100,0%	12	92,3%	67,0%
104.	Technikum, Radymno, Złota Góra 13	M.02	17	8	47,1%	17	100,0%	8	47,1%	73,2%
105.	Technikum, Radymno, Złota Góra 13	T.06	18	16	88,9%	18	100,0%	16	88,9%	94,1%
106.	Technikum Nr 3 w Jaśle, Jasło, Szkolna 23	A.06	15	6	40,0%	15	100,0%	6	40,0%	40,0%
107.	Technikum Nr 3 w Jaśle, Jasło, Szkolna 23	A.30	30	30	100,0%	13	43,3%	13	43,3%	71,9%
108.	Technikum Nr 3 w Jaśle, Jasło, Szkolna 23	A.31	15	15	100,0%	11	73,3%	11	73,3%	77,6%
109.	Technikum Nr 3 w Jaśle, Jasło, Szkolna 23	A.59	33	19	57,6%	32	97,0%	18	54,5%	59,5%
110.	Technikum Nr 3 w Jaśle, Jasło, Szkolna 23	B.21	9	9	100,0%	9	100,0%	9	100,0%	62,0%
111.	Technikum Nr 3 w Jaśle, Jasło, Szkolna 23	E.03	21	21	100,0%	21	100,0%	21	100,0%	96,2%
112.	Technikum Nr 3 w Jaśle, Jasło, Szkolna 23	E.13	8	7	87,5%	8	100,0%	7	87,5%	84,5%
113.	Technikum Nr 3 w Jaśle, Jasło, Szkolna 23	E.15	9	9	100,0%	8	88,9%	8	88,9%	75,6%
114.	Technikum Nr 3 w Jaśle, Jasło, Szkolna 23	E.18	12	12	100,0%	12	100,0%	12	100,0%	68,9%
115.	Technikum Nr 3 w Jaśle, Jasło, Szkolna 23	R.07	14	14	100,0%	10	71,4%	10	71,4%	47,1%
116.	Technikum Nr 3 w Jaśle, Jasło, Szkolna 23	T.06	20	16	80,0%	20	100,0%	16	80,0%	94,1%
117.	Technikum Nr 3 w Jaśle, Jasło, Szkolna 23	T.09	8	8	100,0%	8	100,0%	8	100,0%	97,9%
118.	Medyczna Szkoła Policealna im. prof. Rudolfa Weigla w Jaśle, Jasło, Tadeusza Sroczyńskiego 2	A.61	18	18	100,0%	17	94,4%	17	94,4%	66,6%
119.	Medyczna Szkoła Policealna im. prof. Rudolfa Weigla w Jaśle, Jasło, Tadeusza Sroczyńskiego 2	A.62	11	11	100,0%	11	100,0%	11	100,0%	97,5%
120.	Medyczna Szkoła Policealna im. prof. Rudolfa Weigla w Jaśle, Jasło, Tadeusza Sroczyńskiego 2	Z.01	15	15	100,0%	15	100,0%	15	100,0%	85,9%
121.	Medyczna Szkoła Policealna im. prof. Rudolfa Weigla w Jaśle, Jasło, Tadeusza Sroczyńskiego 2	Z.14	22	22	100,0%	22	100,0%	22	100,0%	100,0%
122.	Medyczna Szkoła Policealna im. prof. Rudolfa Weigla w Jaśle, Jasło, Tadeusza Sroczyńskiego 2	Z.19	22	19	86,4%	21	95,5%	18	81,8%	79,3%
123.	Medyczna Szkoła Policealna im. prof. Rudolfa Weigla w Jaśle, Jasło, Tadeusza Sroczyńskiego 2	Z.20	12	12	100,0%	12	100,0%	12	100,0%	96,6%
124.	Technikum Nr 5, Jasło, Szkolna 21A	B.33	25	24	96,0%	11	44,0%	11	44,0%	64,9%

Lp.	Nazwa i adres szkoły	Oznaczenie kwalifikacji	Przystąpiło do obu części egzaminu po raz pierwszy	Zdało część pisemną		Zdało część praktyczną		Otrzymało świadectwo kwalifikacyjne		Srednia zdawalność w województwie
			liczba	liczba	%	liczba	%	liczba	%	%
125.	Technikum Nr 5, Jasło, Szkolna 21A	B.35	19	17	89,5%	12	63,2%	12	63,2%	51,1%
126.	Technikum Nr 5, Jasło, Szkolna 21A	R.21	14	14	100,0%	5	35,7%	5	35,7%	46,3%
127.	Zasadnicza Szkoła Zawodowa Nr 5, Jasło, Szkolna 21A	B.05	41	36	87,8%	41	100,0%	36	87,8%	83,9%
128.	Zasadnicza Szkoła Zawodowa Nr 5, Jasło, Szkolna 21A	B.06	41	25	61,0%	41	100,0%	25	61,0%	57,1%
129.	Zasadnicza Szkoła Zawodowa Nr 5, Jasło, Szkolna 21A	B.07	37	31	83,8%	37	100,0%	31	83,8%	89,6%
130.	Technikum nr 4, Jasło, Sokola 6	A.18	36	36	100,0%	36	100,0%	36	100,0%	93,5%
131.	Technikum nr 4, Jasło, Sokola 6	A.25	29	28	96,6%	28	96,6%	28	96,6%	79,4%
132.	Technikum nr 4, Jasło, Sokola 6	A.26	16	16	100,0%	15	93,8%	15	93,8%	76,5%
133.	Technikum nr 4, Jasło, Sokola 6	A.35	26	25	96,2%	26	100,0%	25	96,2%	78,6%
134.	Technikum nr 4, Jasło, Sokola 6	A.54	28	28	100,0%	25	89,3%	25	89,3%	66,3%
135.	Technikum nr 4, Jasło, Sokola 6	T.13	16	15	93,8%	12	75,0%	12	75,0%	57,1%
136.	Policealne Studium Zawodowe "Wszechnica", Jasło, Szkolna 23	E.12	5	2	40,0%	2	40,0%	0	0,0%	85,2%
137.	Policealne Studium Zawodowe "Wszechnica", Jasło, Szkolna 23	Z.03	5	5	100,0%	1	20,0%	1	20,0%	79,8%
138.	Policealne Studium Zawodowe "Wszechnica", Jasło, Szkolna 23	Z.05	2	2	100,0%	2	100,0%	2	100,0%	95,7%
139.	Policealne Studium Zawodowe "Wszechnica", Jasło, Szkolna 23	Z.13	1	1	100,0%	0	0,0%	0	0,0%	33,8%
140.	Technikum Nr 2 im. Gen. Józefa Hallera, Jasło, Staszica 30B	A.12	1	1	100,0%	1	100,0%	1	100,0%	80,0%
141.	Technikum Nr 2 im. Gen. Józefa Hallera, Jasło, Staszica 30B	A.19	16	16	100,0%	16	100,0%	16	100,0%	97,4%
142.	Technikum Nr 2 im. Gen. Józefa Hallera, Jasło, Staszica 30B	A.48	8	7	87,5%	5	62,5%	5	62,5%	55,8%
143.	Technikum Nr 2 im. Gen. Józefa Hallera, Jasło, Staszica 30B	T.04	24	24	100,0%	24	100,0%	24	100,0%	99,0%
144.	Technikum Nr 2 im. Gen. Józefa Hallera, Jasło, Staszica 30B	T.16	3	0	0,0%	0	0,0%	0	0,0%	0,0%
145.	Zasadnicza Szkoła Zawodowa Nr 2 im. Gen. Józefa Hallera, Jasło, Staszica 30B	A.18	11	10	90,9%	11	100,0%	10	90,9%	93,5%
146.	Zasadnicza Szkoła Zawodowa Nr 2 im. Gen. Józefa Hallera, Jasło, Staszica 30B	M.20	4	4	100,0%	4	100,0%	4	100,0%	62,8%
147.	Zasadnicza Szkoła Zawodowa Nr 2 im. Gen. Józefa Hallera, Jasło, Staszica 30B	T.04	2	2	100,0%	2	100,0%	2	100,0%	99,0%
148.	Policealna Szkoła Centrum Nauki i Biznesu "Żak" w Jaśle, Jasło, Karmelicka 3	A.62	9	9	100,0%	9	100,0%	9	100,0%	97,5%
149.	Policealna Szkoła Centrum Nauki i Biznesu "Żak" w Jaśle, Jasło, Karmelicka 3	A.65	7	7	100,0%	7	100,0%	7	100,0%	81,5%
150.	Policealna Szkoła Centrum Nauki i Biznesu "Żak" w Jaśle, Jasło, Karmelicka 3	A.68	6	6	100,0%	6	100,0%	6	100,0%	79,9%
151.	Policealna Szkoła Centrum Nauki i Biznesu "Żak" w Jaśle, Jasło, Karmelicka 3	R.26	36	33	91,7%	36	100,0%	33	91,7%	93,9%
152.	Policealna Szkoła Centrum Nauki i Biznesu "Żak" w Jaśle, Jasło, Karmelicka 3	T.07	8	8	100,0%	2	25,0%	2	25,0%	55,0%
153.	Policealna Szkoła Centrum Nauki i Biznesu "Żak" w Jaśle, Jasło, Karmelicka 3	Z.13	5	5	100,0%	4	80,0%	4	80,0%	33,8%
154.	Niepubliczna Szkoła Policealna w Jaśle, Jasło, Czackiego 2	Z.15	6	6	100,0%	6	100,0%	6	100,0%	94,8%
155.	Policealna Szkoła Opieki Medycznej "Żak" w Jaśle, Jasło, Karmelicka 3	Z.04	12	12	100,0%	12	100,0%	12	100,0%	93,5%
156.	Technikum nr 1 w Jaśle, Jasło, Staszica 30	E.08	16	16	100,0%	16	100,0%	16	100,0%	86,8%
157.	Technikum nr 1 w Jaśle, Jasło, Staszica 30	E.12	24	24	100,0%	22	91,7%	22	91,7%	85,2%
158.	Technikum nr 1 w Jaśle, Jasło, Staszica 30	E.13	25	23	92,0%	19	76,0%	17	68,0%	84,5%
159.	Technikum nr 1 w Jaśle, Jasło, Staszica 30	M.12	24	19	79,2%	24	100,0%	19	79,2%	87,8%
160.	Technikum nr 1 w Jaśle, Jasło, Staszica 30	M.19	11	11	100,0%	11	100,0%	11	100,0%	94,0%

Lp.	Nazwa i adres szkoły	Oznaczenie kwalifikacji	Przystąpiło do obu części egzaminu po raz pierwszy	Zdało część pisemną		Zdało część praktyczną		Otrzymało świadectwo kwalifikacyjne		Srednia zdawalność w województwie
			liczba	liczba	%	liczba	%	liczba	%	%
161.	Zasadnicza Szkoła Zawodowa nr 1 w Jaśle, Jasło, Staszica 30	M.12	5	4	80,0%	5	100,0%	4	80,0%	87,8%
162.	Zasadnicza Szkoła Zawodowa nr 1 w Jaśle, Jasło, Staszica 30	M.18	4	2	50,0%	4	100,0%	2	50,0%	73,7%
163.	Policealna Szkoła Medyczno-Społeczna dla Dorosłych w Jaśle, Jasło, Tadeusza Sroczyńskiego 2	Z.08	4	4	100,0%	4	100,0%	4	100,0%	100,0%
164.	Technikum Stowarzyszenia Absolwentów Szkół Rolniczych w Trzcinicy, Trzcinica, Trzcinica 79	E.13	6	3	50,0%	5	83,3%	3	50,0%	84,5%
165.	Technikum, Kolbuszowa, Bytnara 2	A.19	13	13	100,0%	13	100,0%	13	100,0%	97,4%
166.	Technikum, Kolbuszowa, Bytnara 2	A.31	25	25	100,0%	24	96,0%	24	96,0%	77,6%
167.	Technikum, Kolbuszowa, Bytnara 2	B.33	12	12	100,0%	4	33,3%	4	33,3%	64,9%
168.	Technikum, Kolbuszowa, Bytnara 2	B.35	5	4	80,0%	2	40,0%	2	40,0%	51,1%
169.	Technikum, Kolbuszowa, Bytnara 2	E.13	18	17	94,4%	14	77,8%	14	77,8%	84,5%
170.	Technikum, Kolbuszowa, Bytnara 2	E.18	10	10	100,0%	5	50,0%	5	50,0%	68,9%
171.	Technikum, Kolbuszowa, Bytnara 2	M.19	18	18	100,0%	17	94,4%	17	94,4%	94,0%
172.	Technikum, Kolbuszowa, Bytnara 2	T.11	20	20	100,0%	20	100,0%	20	100,0%	75,8%
173.	Zasadnicza Szkoła Zawodowa, Kolbuszowa, Bytnara 2	B.05	8	8	100,0%	5	62,5%	5	62,5%	83,9%
174.	Zasadnicza Szkoła Zawodowa, Kolbuszowa, Bytnara 2	B.07	7	7	100,0%	7	100,0%	7	100,0%	89,6%
175.	Zasadnicza Szkoła Zawodowa, Kolbuszowa, Bytnara 2	M.18	14	10	71,4%	14	100,0%	10	71,4%	73,7%
176.	Technikum, Werynia, Werynia 501	R.21	13	9	69,2%	5	38,5%	5	38,5%	46,3%
177.	Technikum, Werynia, Werynia 501	T.06	38	38	100,0%	38	100,0%	38	100,0%	94,1%
178.	Zasadnicza Szkoła Zawodowa, Werynia, Werynia 501	B.09	16	11	68,8%	16	100,0%	11	68,8%	49,2%
179.	Zasadnicza Szkoła Zawodowa, Werynia, Werynia 501	T.06	10	9	90,0%	10	100,0%	9	90,0%	94,1%
180.	Technikum w Iwoniczu, Iwonicz, Zadwórze 15	M.01	14	14	100,0%	14	100,0%	14	100,0%	67,0%
181.	Technikum w Iwoniczu, Iwonicz, Zadwórze 15	M.02	5	5	100,0%	5	100,0%	5	100,0%	73,2%
182.	Technikum w Iwoniczu, Iwonicz, Zadwórze 15	M.12	16	14	87,5%	16	100,0%	14	87,5%	87,8%
183.	Technikum w Iwoniczu, Iwonicz, Zadwórze 15	M.18	11	9	81,8%	11	100,0%	9	81,8%	73,7%
184.	Zasadnicza Szkoła Zawodowa, Iwonicz, Zadwórze 15	M.18	17	8	47,1%	17	100,0%	8	47,1%	73,7%
185.	Zespół Szkół Gastronomiczno-Hotelarskich w Iwoniczu-Zdroju - Zasadnicza Szkoła Zawodowa Specjalna, Iwonicz-Zdrój, Piwarskiego 19	T.01	2	1	50,0%	2	100,0%	1	50,0%	93,8%
186.	Zespół Szkół Gastronomiczno-Hotelarskich w Iwoniczu-Zdroju - Zasadnicza Szkoła Zawodowa Specjalna, Iwonicz-Zdrój, Piwarskiego 19	T.04	2	2	100,0%	2	100,0%	2	100,0%	99,0%
187.	Zespół Szkół Gastronomiczno-Hotelarskich w Iwoniczu-Zdroju - Technikum, Iwonicz-Zdrój, Piwarskiego 19	T.06	33	32	97,0%	32	97,0%	31	93,9%	94,1%
188.	Zespół Szkół Gastronomiczno-Hotelarskich w Iwoniczu-Zdroju - Zasadnicza Szkoła Zawodowa, Iwonicz-Zdrój, Piwarskiego 19	T.06	11	9	81,8%	10	90,9%	9	81,8%	94,1%
189.	Zasadnicza Szkoła Zawodowa nr 2 w Iwoniczu, Iwonicz, Zadwórze 5	B.05	1	1	100,0%	1	100,0%	1	100,0%	83,9%
190.	Technikum w Jedliczu, Jedlicze, Tysiąclecia 15	M.19	18	17	94,4%	18	100,0%	17	94,4%	94,0%
191.	Zasadnicza Szkoła Zawodowa, Jedlicze, Tysiąclecia 15	M.18	5	3	60,0%	5	100,0%	3	60,0%	73,7%
192.	Zasadnicza Szkoła Zawodowa, Jedlicze, Tysiąclecia 15	M.20	6	3	50,0%	6	100,0%	3	50,0%	62,8%
193.	Technikum Drzewne, Miejsce Piastowe, ks. Bronisława Markiewicza 25 B	A.50	12	10	83,3%	1	8,3%	1	8,3%	8,3%

Lp.	Nazwa i adres szkoły	Oznaczenie kwalifikacji	Przystąpiło do obu części egzaminu po raz pierwszy	Zdało część pisemną		Zdało część praktyczną		Otrzymało świadectwo kwalifikacyjne		Srednia zdawalność w województwie
			liczba	liczba	%	liczba	%	liczba	%	%
194.	4-letnie Technikum Informatyczne, Miejsce Piastowe, ks. Bronisława Markiewicza 25 B	E.12	28	26	92,9%	25	89,3%	24	85,7%	85,2%
195.	4-letnie Technikum Informatyczne, Miejsce Piastowe, ks. Bronisława Markiewicza 25 B	E.13	20	19	95,0%	18	90,0%	17	85,0%	84,5%
196.	4-letnie Technikum Informatyczne, Miejsce Piastowe, ks. Bronisława Markiewicza 25 B	E.14	35	25	71,4%	22	62,9%	22	62,9%	37,2%
197.	Technikum Organizacji Reklamy, Miejsce Piastowe, ks. Bronisława Markiewicza 25 B	A.26	12	12	100,0%	10	83,3%	10	83,3%	76,5%
198.	Technikum Cyfrowych Procesów Graficznych, Miejsce Piastowe, ks. Bronisława Markiewicza 25 B	A.25	9	8	88,9%	6	66,7%	5	55,6%	79,4%
199.	Technikum Cyfrowych Procesów Graficznych, Miejsce Piastowe, ks. Bronisława Markiewicza 25 B	A.54	11	10	90,9%	7	63,6%	7	63,6%	66,3%
200.	ZSZ Michalicki Zespół Szkół Ponadgimnazjalnych im. ks. Bronisława Markiewicza, Miejsce Piastowe, ks. Bronisława Markiewicza 25 B	A.13	9	4	44,4%	9	100,0%	4	44,4%	52,4%
201.	Technikum, Leżajsk, Mickiewicza 67	A.18	14	14	100,0%	14	100,0%	14	100,0%	93,5%
202.	Technikum, Leżajsk, Mickiewicza 67	B.21	20	9	45,0%	20	100,0%	9	45,0%	62,0%
203.	Technikum, Leżajsk, Mickiewicza 67	E.03	50	50	100,0%	50	100,0%	50	100,0%	96,2%
204.	Technikum, Leżajsk, Mickiewicza 67	E.06	11	11	100,0%	8	72,7%	8	72,7%	90,1%
205.	Technikum, Leżajsk, Mickiewicza 67	E.12	28	27	96,4%	22	78,6%	22	78,6%	85,2%
206.	Technikum, Leżajsk, Mickiewicza 67	E.13	33	29	87,9%	28	84,8%	27	81,8%	84,5%
207.	Technikum, Leżajsk, Mickiewicza 67	E.18	35	35	100,0%	31	88,6%	31	88,6%	68,9%
208.	Technikum, Leżajsk, Mickiewicza 67	M.01	11	10	90,9%	11	100,0%	10	90,9%	67,0%
209.	Technikum, Leżajsk, Mickiewicza 67	M.02	12	10	83,3%	12	100,0%	10	83,3%	73,2%
210.	Technikum, Leżajsk, Mickiewicza 67	M.12	27	27	100,0%	27	100,0%	27	100,0%	87,8%
211.	Technikum, Leżajsk, Mickiewicza 67	M.19	51	51	100,0%	51	100,0%	51	100,0%	94,0%
212.	Technikum, Leżajsk, Mickiewicza 67	M.20	22	19	86,4%	22	100,0%	19	86,4%	62,8%
213.	Technikum, Leżajsk, Mickiewicza 67	T.06	44	44	100,0%	44	100,0%	44	100,0%	94,1%
214.	Technikum, Leżajsk, Mickiewicza 67	T.11	16	16	100,0%	14	87,5%	14	87,5%	75,8%
215.	Zasadnicza Szkoła Zawodowa, Leżajsk, Mickiewicza 67	A.13	8	6	75,0%	8	100,0%	6	75,0%	52,4%
216.	Zasadnicza Szkoła Zawodowa, Leżajsk, Mickiewicza 67	A.18	18	18	100,0%	18	100,0%	18	100,0%	93,5%
217.	Zasadnicza Szkoła Zawodowa, Leżajsk, Mickiewicza 67	A.19	6	6	100,0%	6	100,0%	6	100,0%	97,4%
218.	Zasadnicza Szkoła Zawodowa, Leżajsk, Mickiewicza 67	B.18	8	6	75,0%	8	100,0%	6	75,0%	80,4%
219.	Zasadnicza Szkoła Zawodowa, Leżajsk, Mickiewicza 67	E.08	10	6	60,0%	10	100,0%	6	60,0%	86,8%
220.	Zasadnicza Szkoła Zawodowa, Leżajsk, Mickiewicza 67	M.02	15	11	73,3%	15	100,0%	11	73,3%	73,2%
221.	Zasadnicza Szkoła Zawodowa, Leżajsk, Mickiewicza 67	M.18	26	18	69,2%	23	88,5%	18	69,2%	73,7%
222.	Zasadnicza Szkoła Zawodowa, Leżajsk, Mickiewicza 67	M.19	17	14	82,4%	17	100,0%	14	82,4%	94,0%
223.	Zasadnicza Szkoła Zawodowa, Leżajsk, Mickiewicza 67	M.20	25	12	48,0%	24	96,0%	12	48,0%	62,8%
224.	Zasadnicza Szkoła Zawodowa, Leżajsk, Mickiewicza 67	T.06	9	6	66,7%	9	100,0%	6	66,7%	94,1%
225.	Zasadnicza Szkoła Zawodowa Specjalna nr 2, Leżajsk, Mickiewicza 76	T.06	3	3	100,0%	3	100,0%	3	100,0%	94,1%
226.	Technikum Nr 2, Leżajsk, M. C. Skłodowskiej 6	A.30	32	31	96,9%	27	84,4%	26	81,3%	71,9%
227.	Technikum Nr 2, Leżajsk, M. C. Skłodowskiej 6	A.31	30	29	96,7%	24	80,0%	24	80,0%	77,6%



Lp.	Nazwa i adres szkoły	Oznaczenie kwalifikacji	Przystąpiło do obu części egzaminu po raz pierwszy	Zdało część pisemną		Zdało część praktyczną		Otrzymało świadectwo kwalifikacyjne		Srednia zdawalność w województwie
			liczba	liczba	%	liczba	%	liczba	%	%
228.	Technikum Nr 2, Leżajsk, M. C. Skłodowskiej 6	A.35	18	17	94,4%	18	100,0%	17	94,4%	78,6%
229.	Niepubliczne Policealne Zaoczne Studium Służb Społecznych, Leżajsk, M. C. Skłodowskiej 8	A.65	17	17	100,0%	17	100,0%	17	100,0%	81,5%
230.	Niepubliczne Policealne Zaoczne Studium Służb Społecznych, Leżajsk, M. C. Skłodowskiej 8	E.14	11	6	54,5%	2	18,2%	2	18,2%	37,2%
231.	Niepubliczne Policealne Zaoczne Studium Służb Społecznych, Leżajsk, M. C. Skłodowskiej 8	Z.04	26	26	100,0%	26	100,0%	26	100,0%	93,5%
232.	Technikum, Lubaczów, Kościuszki 161	A.30	10	10	100,0%	9	90,0%	9	90,0%	71,9%
233.	Technikum, Lubaczów, Kościuszki 161	A.31	11	11	100,0%	9	81,8%	9	81,8%	77,6%
234.	Technikum, Lubaczów, Kościuszki 161	A.35	20	19	95,0%	19	95,0%	19	95,0%	78,6%
235.	Technikum, Lubaczów, Kościuszki 161	B.18	22	22	100,0%	22	100,0%	22	100,0%	80,4%
236.	Technikum, Lubaczów, Kościuszki 161	B.34	8	8	100,0%	6	75,0%	6	75,0%	88,1%
237.	Technikum, Lubaczów, Kościuszki 161	B.35	13	13	100,0%	13	100,0%	13	100,0%	51,1%
238.	Technikum, Lubaczów, Kościuszki 161	E.12	28	25	89,3%	25	89,3%	22	78,6%	85,2%
239.	Technikum, Lubaczów, Kościuszki 161	E.13	26	25	96,2%	26	100,0%	25	96,2%	84,5%
240.	Technikum, Lubaczów, Kościuszki 161	M.19	11	11	100,0%	11	100,0%	11	100,0%	94,0%
241.	Zasadnicza Szkoła Zawodowa, Lubaczów, Kościuszki 161	A.18	7	6	85,7%	7	100,0%	6	85,7%	93,5%
242.	Zasadnicza Szkoła Zawodowa, Lubaczów, Kościuszki 161	M.19	18	17	94,4%	18	100,0%	17	94,4%	94,0%
243.	Technikum, Oleszyce, Zielona 1	R.13	8	8	100,0%	5	62,5%	5	62,5%	50,9%
244.	Technikum, Oleszyce, Zielona 1	T.06	13	13	100,0%	11	84,6%	11	84,6%	94,1%
245.	Technikum, Oleszyce, Zielona 1	T.15	1	0	0,0%	0	0,0%	0	0,0%	54,5%
246.	Zasadnicza Szkoła Zawodowa, Oleszyce, Zielona 1	R.03	13	8	61,5%	13	100,0%	8	61,5%	88,9%
247.	Szkoła Policealna dla Dorosłych, Oleszyce, Zielona 1	T.07	16	16	100,0%	11	68,8%	11	68,8%	55,0%
248.	Szkoła Policealna dla Dorosłych, Oleszyce, Zielona 1	Z.09	22	22	100,0%	21	95,5%	21	95,5%	94,5%
249.	Zasadnicza Szkoła Zawodowa Specjalna w Łańcucie, Łańcut, Grunwaldzka 10	M.20	1	0	0,0%	0	0,0%	0	0,0%	62,8%
250.	Zasadnicza Szkoła Zawodowa Specjalna w Łańcucie, Łańcut, Grunwaldzka 10	T.06	1	1	100,0%	1	100,0%	1	100,0%	94,1%
251.	Medyczna Szkoła Policealna w Łańcucie, Łańcut, Grunwaldzka 11	Z.01	9	8	88,9%	9	100,0%	8	88,9%	85,9%
252.	Medyczna Szkoła Policealna w Łańcucie, Łańcut, Grunwaldzka 11	Z.09	11	11	100,0%	10	90,9%	10	90,9%	94,5%
253.	Technikum nr 2, Łańcut, Farna 10	A.18	11	11	100,0%	11	100,0%	11	100,0%	93,5%
254.	Technikum nr 2, Łańcut, Farna 10	A.19	23	23	100,0%	23	100,0%	23	100,0%	97,4%
255.	Technikum nr 2, Łańcut, Farna 10	A.26	14	11	78,6%	1	7,1%	1	7,1%	76,5%
256.	Technikum nr 2, Łańcut, Farna 10	A.35	9	7	77,8%	4	44,4%	4	44,4%	78,6%
257.	Zasadnicza Szkoła Zawodowa Nr 2, Łańcut, Farna 10	A.18	6	4	66,7%	6	100,0%	4	66,7%	93,5%
258.	Policealna Szkoła Medyczno-Społeczna dla Dorosłych w Łańcucie, Łańcut, Grunwaldzka 11	A.61	17	17	100,0%	14	82,4%	14	82,4%	66,6%
259.	Policealna Szkoła Medyczno-Społeczna dla Dorosłych w Łańcucie, Łańcut, Grunwaldzka 11	A.62	15	15	100,0%	15	100,0%	15	100,0%	97,5%
260.	Policealna Szkoła Medyczno-Społeczna dla Dorosłych w Łańcucie, Łańcut, Grunwaldzka 11	Z.04	12	12	100,0%	12	100,0%	12	100,0%	93,5%
261.	Zasadnicza Szkoła Zawodowa nr 1, Łańcut, Podzwierzyniec 41	M.12	16	8	50,0%	16	100,0%	8	50,0%	87,8%

Lp.	Nazwa i adres szkoły	Oznaczenie kwalifikacji	Przystąpiło do obu części egzaminu po raz pierwszy	Zdało część pisemną		Zdało część praktyczną		Otrzymało świadectwo kwalifikacyjne		Srednia zdawalność w województwie
			liczba	liczba	%	liczba	%	liczba	%	%
262.	Technikum Nr 3 im. Jana Ingłota w Zespole Szkół Technicznych w Łańcucie, Łańcut, Armii Krajowej 51a	B.34	10	10	100,0%	10	100,0%	10	100,0%	88,1%
263.	Technikum Nr 3 im. Jana Ingłota w Zespole Szkół Technicznych w Łańcucie, Łańcut, Armii Krajowej 51a	B.35	9	7	77,8%	4	44,4%	4	44,4%	51,1%
264.	Technikum Nr 3 im. Jana Ingłota w Zespole Szkół Technicznych w Łańcucie, Łańcut, Armii Krajowej 51a	M.12	23	22	95,7%	23	100,0%	22	95,7%	87,8%
265.	Zasadnicza Szkoła Zawodowa Nr 3 w Zespole Szkół Technicznych w Łańcucie, Łańcut, Armii Krajowej 51a	M.18	27	19	70,4%	27	100,0%	19	70,4%	73,7%
266.	Technikum Nr 1 w Zespole Szkół Nr 2 im. Jana Kochanowskiego, Łańcut, Podzwierzyniec 41	E.12	18	14	77,8%	11	61,1%	10	55,6%	85,2%
267.	Technikum Nr 1 w Zespole Szkół Nr 2 im. Jana Kochanowskiego, Łańcut, Podzwierzyniec 41	E.13	16	15	93,8%	15	93,8%	15	93,8%	84,5%
268.	Technikum Nr 1 w Zespole Szkół Nr 2 im. Jana Kochanowskiego, Łańcut, Podzwierzyniec 41	E.18	34	34	100,0%	20	58,8%	20	58,8%	68,9%
269.	Technikum, Wysoka, Wysoka 49	A.30	7	7	100,0%	6	85,7%	6	85,7%	71,9%
270.	Technikum, Wysoka, Wysoka 49	T.06	25	24	96,0%	25	100,0%	24	96,0%	94,1%
271.	Technikum, Wysoka, Wysoka 49	T.09	9	9	100,0%	9	100,0%	9	100,0%	97,9%
272.	Technikum, Wysoka, Wysoka 49	T.11	11	11	100,0%	9	81,8%	9	81,8%	75,8%
273.	Technikum, Rakszawa, Rakszawa 325	B.33	7	5	71,4%	5	71,4%	4	57,1%	64,9%
274.	Technikum, Rakszawa, Rakszawa 325	T.06	16	16	100,0%	16	100,0%	16	100,0%	94,1%
275.	Technikum Nr 1, Mielec, Warszawska 1	A.26	13	13	100,0%	11	84,6%	11	84,6%	76,5%
276.	Zasadnicza Szkoła Zawodowa, Mielec, Warszawska 1	A.18	28	27	96,4%	28	100,0%	27	96,4%	93,5%
277.	Mielecka Szkoła Biznesu Policealne Studium Zawodowe dla Dorosłych, Mielec, Biernackiego 6	A.62	24	24	100,0%	24	100,0%	24	100,0%	97,5%
278.	Mielecka Szkoła Biznesu Policealne Studium Zawodowe dla Dorosłych, Mielec, Biernackiego 6	A.68	20	16	80,0%	15	75,0%	13	65,0%	79,9%
279.	Mielecka Szkoła Biznesu Policealne Studium Zawodowe dla Dorosłych, Mielec, Biernackiego 6	E.12	9	8	88,9%	8	88,9%	8	88,9%	85,2%
280.	Mielecka Szkoła Biznesu Policealne Studium Zawodowe dla Dorosłych, Mielec, Biernackiego 6	E.14	6	5	83,3%	5	83,3%	5	83,3%	37,2%
281.	Mielecka Szkoła Biznesu Policealne Studium Zawodowe dla Dorosłych, Mielec, Biernackiego 6	Z.13	4	4	100,0%	1	25,0%	1	25,0%	33,8%
282.	Technikum Nr 3 Zespołu Szkół Technicznych w Mielcu, Mielec, Jagiellończyka 3	A.25	10	10	100,0%	10	100,0%	10	100,0%	79,4%
283.	Technikum Nr 3 Zespołu Szkół Technicznych w Mielcu, Mielec, Jagiellończyka 3	E.12	60	58	96,7%	59	98,3%	57	95,0%	85,2%
284.	Technikum Nr 3 Zespołu Szkół Technicznych w Mielcu, Mielec, Jagiellończyka 3	E.13	50	46	92,0%	48	96,0%	45	90,0%	84,5%
285.	Technikum Nr 3 Zespołu Szkół Technicznych w Mielcu, Mielec, Jagiellończyka 3	E.18	38	38	100,0%	20	52,6%	20	52,6%	68,9%
286.	Technikum Nr 3 Zespołu Szkół Technicznych w Mielcu, Mielec, Jagiellończyka 3	M.12	17	11	64,7%	16	94,1%	11	64,7%	87,8%
287.	Technikum Nr 3 Zespołu Szkół Technicznych w Mielcu, Mielec, Jagiellończyka 3	M.18	15	12	80,0%	14	93,3%	11	73,3%	73,7%

Lp.	Nazwa i adres szkoły	Oznaczenie kwalifikacji	Przystąpiło do obu części egzaminu po raz pierwszy	Zdało część pisemną		Zdało część praktyczną		Otrzymało świadectwo kwalifikacyjne		Srednia zdawalność w województwie
			liczba	liczba	%	liczba	%	liczba	%	%
288.	Technikum Nr 3 Zespołu Szkół Technicznych w Mielcu, Mielec, Jagiellończyka 3	M.19	21	20	95,2%	21	100,0%	20	95,2%	94,0%
289.	Technikum Nr 3 Zespołu Szkół Technicznych w Mielcu, Mielec, Jagiellończyka 3	T.06	30	30	100,0%	30	100,0%	30	100,0%	94,1%
290.	Zasadnicza Szkoła Zawodowa Nr 3 Zespołu Szkół Technicznych w Mielcu, Mielec, Jagiellończyka 3	M.18	6	5	83,3%	6	100,0%	5	83,3%	73,7%
291.	Zasadnicza Szkoła Zawodowa Nr 3 Zespołu Szkół Technicznych w Mielcu, Mielec, Jagiellończyka 3	M.19	24	23	95,8%	24	100,0%	23	95,8%	94,0%
292.	Zasadnicza Szkoła Zawodowa Nr 3 Zespołu Szkół Technicznych w Mielcu, Mielec, Jagiellończyka 3	T.06	2	2	100,0%	2	100,0%	2	100,0%	94,1%
293.	Medyczna Szkoła Policealna, Mielec, Kościuszki 7	Z.19	17	17	100,0%	17	100,0%	17	100,0%	79,3%
294.	Zasadnicza Szkoła Zawodowa Specjalna Nr 2, Mielec, Królowej Jadwigi 1	B.05	6	2	33,3%	6	100,0%	2	33,3%	83,9%
295.	Zasadnicza Szkoła Zawodowa Specjalna Nr 2, Mielec, Królowej Jadwigi 1	B.07	2	1	50,0%	2	100,0%	1	50,0%	89,6%
296.	Zasadnicza Szkoła Zawodowa Specjalna Nr 2, Mielec, Królowej Jadwigi 1	T.06	6	6	100,0%	6	100,0%	6	100,0%	94,1%
297.	Policealna Szkoła w Mielcu, Mielec, Szewska 1	A.62	15	14	93,3%	15	100,0%	14	93,3%	97,5%
298.	Technikum Nr 2, Mielec, Jagiellończyka 3	B.09	6	5	83,3%	6	100,0%	5	83,3%	49,2%
299.	Technikum Nr 2, Mielec, Jagiellończyka 3	B.33	29	28	96,6%	20	69,0%	20	69,0%	64,9%
300.	Technikum Nr 2, Mielec, Jagiellończyka 3	B.34	16	16	100,0%	15	93,8%	15	93,8%	88,1%
301.	Technikum Nr 2, Mielec, Jagiellończyka 3	B.35	17	17	100,0%	12	70,6%	12	70,6%	51,1%
302.	Prywatna Policealna Szkoła Zawodowa dla Dorosłych "Twoja-Szkoła" w Mielcu, Mielec, Legionów 6	A.68	5	4	80,0%	4	80,0%	4	80,0%	79,9%
303.	Technikum Nr 4, Mielec, Kilińskiego 24	A.19	16	16	100,0%	16	100,0%	16	100,0%	97,4%
304.	Technikum Nr 4, Mielec, Kilińskiego 24	E.06	25	19	76,0%	23	92,0%	19	76,0%	90,1%
305.	Technikum Nr 4, Mielec, Kilińskiego 24	E.08	9	9	100,0%	9	100,0%	9	100,0%	86,8%
306.	Technikum Nr 4, Mielec, Kilińskiego 24	E.13	8	8	100,0%	8	100,0%	8	100,0%	84,5%
307.	Technikum Nr 4, Mielec, Kilińskiego 24	E.18	15	15	100,0%	11	73,3%	11	73,3%	68,9%
308.	Technikum Nr 4, Mielec, Kilińskiego 24	T.06	31	30	96,8%	31	100,0%	30	96,8%	94,1%
309.	Technikum Nr 4, Mielec, Kilińskiego 24	T.11	32	32	100,0%	23	71,9%	23	71,9%	75,8%
310.	Technikum Nr 4, Mielec, Kilińskiego 24	T.12	1	1	100,0%	1	100,0%	1	100,0%	50,0%
311.	Zasadnicza Szkoła Zawodowa nr 4, Mielec, Kilińskiego 24	E.04	12	10	83,3%	12	100,0%	10	83,3%	83,3%
312.	Zasadnicza Szkoła Zawodowa nr 4, Mielec, Kilińskiego 24	E.08	2	2	100,0%	2	100,0%	2	100,0%	86,8%
313.	Policealna Szkoła Medyczno-Społeczna dla Dorosłych, Mielec, Kościuszki 7	A.62	12	12	100,0%	12	100,0%	12	100,0%	97,5%
314.	Policealna Szkoła Medyczno-Społeczna dla Dorosłych, Mielec, Kościuszki 7	Z.01	12	11	91,7%	11	91,7%	11	91,7%	85,9%
315.	Policealna Szkoła Medyczno-Społeczna dla Dorosłych, Mielec, Kościuszki 7	Z.04	21	21	100,0%	21	100,0%	21	100,0%	93,5%
316.	Technikum, Rzemień, Rzemień 243	R.03	10	10	100,0%	10	100,0%	10	100,0%	88,9%
317.	Technikum, Rzemień, Rzemień 243	R.09	13	10	76,9%	7	53,8%	7	53,8%	44,1%
318.	Technikum, Rzemień, Rzemień 243	R.10	11	8	72,7%	11	100,0%	8	72,7%	79,2%
319.	Technikum, Rzemień, Rzemień 243	T.06	22	22	100,0%	22	100,0%	22	100,0%	94,1%
320.	Zasadnicza Szkoła Zawodowa, Rzemień, Rzemień 243	M.01	16	8	50,0%	16	100,0%	8	50,0%	67,0%
321.	Zasadnicza Szkoła Zawodowa, Rzemień, Rzemień 243	M.02	22	20	90,9%	22	100,0%	20	90,9%	73,2%

Lp.	Nazwa i adres szkoły	Oznaczenie kwalifikacji	Przystąpiło do obu części egzaminu po raz pierwszy	Zdało część pisemną		Zdało część praktyczną		Otrzymało świadectwo kwalifikacyjne		Srednia zdawalność w województwie
			liczba	liczba	%	liczba	%	liczba	%	%
322.	Technikum, Radomyśl Wielki, T. Kościuszki 2	A.18	9	9	100,0%	9	100,0%	9	100,0%	93,5%
323.	Technikum, Radomyśl Wielki, T. Kościuszki 2	E.13	17	17	100,0%	17	100,0%	17	100,0%	84,5%
324.	Branżowa Szkoła I stopnia, Radomyśl Wielki, T. Kościuszki 2	M.01	7	5	71,4%	7	100,0%	5	71,4%	67,0%
325.	Technikum w Zespole Szkół im. ks. Stanisława Staszica w Jeżowem, Jeżowe, Jeżowe 162a	B.33	7	7	100,0%	5	71,4%	5	71,4%	64,9%
326.	Technikum Elektryczne, Nisko, Sandomierska 1	E.08	12	6	50,0%	12	100,0%	6	50,0%	86,8%
327.	Technikum Elektroniczne, Nisko, Sandomierska 1	E.06	9	7	77,8%	9	100,0%	7	77,8%	90,1%
328.	Technikum Elektroniczne, Nisko, Sandomierska 1	E.18	19	18	94,7%	10	52,6%	10	52,6%	68,9%
329.	Technikum Informatyczne, Nisko, Sandomierska 1	E.12	1	1	100,0%	1	100,0%	1	100,0%	85,2%
330.	Technikum Informatyczne, Nisko, Sandomierska 1	E.13	26	25	96,2%	23	88,5%	23	88,5%	84,5%
331.	Technikum Ekonomiczne, Nisko, Sandomierska 1	A.35	11	8	72,7%	4	36,4%	4	36,4%	78,6%
332.	Technikum, Nisko, Sandomierska 1	A.26	7	7	100,0%	5	71,4%	5	71,4%	76,5%
333.	Technikum, Nisko, Sandomierska 1	B.34	9	8	88,9%	7	77,8%	6	66,7%	88,1%
334.	Technikum, Nisko, Sandomierska 1	B.35	12	7	58,3%	0	0,0%	0	0,0%	51,1%
335.	Technikum, Nisko, Sandomierska 1	E.03	24	19	79,2%	24	100,0%	19	79,2%	96,2%
336.	Technikum, Nisko, Sandomierska 1	E.07	13	5	38,5%	13	100,0%	5	38,5%	51,5%
337.	Technikum, Nisko, Sandomierska 1	E.12	30	28	93,3%	24	80,0%	24	80,0%	85,2%
338.	Zasadnicza Szkoła Zawodowa, Nisko, Sandomierska 1	A.18	2	2	100,0%	2	100,0%	2	100,0%	93,5%
339.	Technikum, Rudnik nad Sanem, Marszałka Józefa Piłsudskiego 28	A.18	3	2	66,7%	3	100,0%	2	66,7%	93,5%
340.	Technikum, Rudnik nad Sanem, Marszałka Józefa Piłsudskiego 28	M.12	10	7	70,0%	10	100,0%	7	70,0%	87,8%
341.	Technikum, Rudnik nad Sanem, Marszałka Józefa Piłsudskiego 28	M.18	11	7	63,6%	11	100,0%	7	63,6%	73,7%
342.	Technikum, Nienadowa, Nienadowa 555	A.18	8	8	100,0%	8	100,0%	8	100,0%	93,5%
343.	Technikum, Nienadowa, Nienadowa 555	M.12	13	10	76,9%	13	100,0%	10	76,9%	87,8%
344.	Technikum, Nienadowa, Nienadowa 555	M.18	13	6	46,2%	12	92,3%	6	46,2%	73,7%
345.	Zasadnicza Szkoła Zawodowa, Nienadowa, Nienadowa 555	M.18	16	10	62,5%	16	100,0%	10	62,5%	73,7%
346.	Technikum, Przeworsk, Ignacego Krasickiego 9	A.35	13	12	92,3%	13	100,0%	12	92,3%	78,6%
347.	Technikum, Przeworsk, Ignacego Krasickiego 9	B.33	12	11	91,7%	5	41,7%	5	41,7%	64,9%
348.	Technikum, Przeworsk, Ignacego Krasickiego 9	E.07	9	9	100,0%	9	100,0%	9	100,0%	51,5%
349.	Technikum, Przeworsk, Ignacego Krasickiego 9	E.08	9	9	100,0%	9	100,0%	9	100,0%	86,8%
350.	Technikum, Przeworsk, Ignacego Krasickiego 9	E.12	29	28	96,6%	29	100,0%	28	96,6%	85,2%
351.	Technikum, Przeworsk, Ignacego Krasickiego 9	E.13	18	15	83,3%	18	100,0%	15	83,3%	84,5%
352.	Technikum, Przeworsk, Ignacego Krasickiego 9	M.12	24	23	95,8%	24	100,0%	23	95,8%	87,8%
353.	Technikum, Przeworsk, Ignacego Krasickiego 9	T.06	30	30	100,0%	30	100,0%	30	100,0%	94,1%
354.	Zasadnicza Szkoła Zawodowa, Przeworsk, Ignacego Krasickiego 9	B.06	11	8	72,7%	11	100,0%	8	72,7%	57,1%
355.	Zasadnicza Szkoła Zawodowa, Przeworsk, Ignacego Krasickiego 9	B.07	12	12	100,0%	12	100,0%	12	100,0%	89,6%

Lp.	Nazwa i adres szkoły	Oznaczenie kwalifikacji	Przystąpiło do obu części egzaminu po raz pierwszy	Zdało część pisemną		Zdało część praktyczną		Otrzymało świadectwo kwalifikacyjne		Srednia zdawalność w województwie
			liczba	liczba	%	liczba	%	liczba	%	%
356.	Zasadnicza Szkoła Zawodowa, Przeworsk, Ignacego Krasickiego 9	M.18	20	12	60,0%	20	100,0%	12	60,0%	73,7%
357.	Zasadnicza Szkoła Zawodowa, Przeworsk, Ignacego Krasickiego 9	T.06	13	13	100,0%	13	100,0%	13	100,0%	94,1%
358.	Zasadnicza Szkoła Zawodowa im. Króla Władysława Jagiełły, Przeworsk, Szkolna 6	T.06	4	1	25,0%	4	100,0%	1	25,0%	94,1%
359.	Technikum, Kańczuga, M. Konopnickiej 6	A.31	22	22	100,0%	17	77,3%	17	77,3%	77,6%
360.	Technikum, Kańczuga, M. Konopnickiej 6	T.06	21	17	81,0%	21	100,0%	17	81,0%	94,1%
361.	Technikum, Zarzecze, Zarzecze 1	A.30	17	16	94,1%	12	70,6%	11	64,7%	71,9%
362.	Technikum, Zarzecze, Zarzecze 1	T.06	24	23	95,8%	24	100,0%	23	95,8%	94,1%
363.	Zasadnicza Szkoła Zawodowa, Ropczyce, Wyszyńskiego 14	B.08	4	1	25,0%	4	100,0%	1	25,0%	58,3%
364.	Zasadnicza Szkoła Zawodowa, Ropczyce, Wyszyńskiego 14	T.01	7	7	100,0%	7	100,0%	7	100,0%	93,8%
365.	Technikum, Ropczyce, Mickiewicza 13	B.35	12	12	100,0%	3	25,0%	3	25,0%	51,1%
366.	Technikum, Ropczyce, Mickiewicza 13	E.12	21	19	90,5%	21	100,0%	19	90,5%	85,2%
367.	Technikum, Ropczyce, Mickiewicza 13	E.13	19	17	89,5%	19	100,0%	17	89,5%	84,5%
368.	Technikum, Ropczyce, Mickiewicza 13	M.02	16	13	81,3%	16	100,0%	13	81,3%	73,2%
369.	Technikum, Ropczyce, Mickiewicza 13	T.06	63	60	95,2%	63	100,0%	60	95,2%	94,1%
370.	Zasadnicza Szkoła Zawodowa, Ropczyce, Mickiewicza 13	M.02	9	7	77,8%	9	100,0%	7	77,8%	73,2%
371.	Technikum, Ropczyce, Mickiewicza 14	A.20	9	7	77,8%	6	66,7%	5	55,6%	44,4%
372.	Technikum, Ropczyce, Mickiewicza 14	A.30	31	29	93,5%	18	58,1%	17	54,8%	71,9%
373.	Technikum, Ropczyce, Mickiewicza 14	A.31	14	14	100,0%	10	71,4%	10	71,4%	77,6%
374.	Technikum, Ropczyce, Mickiewicza 14	A.35	34	31	91,2%	27	79,4%	26	76,5%	78,6%
375.	Technikum, Ropczyce, Mickiewicza 14	B.33	23	21	91,3%	13	56,5%	13	56,5%	64,9%
376.	Technikum, Ropczyce, Mickiewicza 14	M.12	29	28	96,6%	29	100,0%	28	96,6%	87,8%
377.	Technikum, Ropczyce, Mickiewicza 14	M.19	49	46	93,9%	48	98,0%	46	93,9%	94,0%
378.	Technikum, Ropczyce, Mickiewicza 14	T.11	21	19	90,5%	4	19,0%	4	19,0%	75,8%
379.	Szkoła Policealna, Ropczyce, Marii Konopnickiej 2	A.62	10	10	100,0%	10	100,0%	10	100,0%	97,5%
380.	Szkoła Policealna, Ropczyce, Marii Konopnickiej 2	Z.04	12	12	100,0%	12	100,0%	12	100,0%	93,5%
381.	Technikum Nr 1, Sędziszów Małopolski, Wyspiańskiego 2	A.13	10	4	40,0%	10	100,0%	4	40,0%	52,4%
382.	Technikum Nr 1, Sędziszów Małopolski, Wyspiańskiego 2	A.19	12	11	91,7%	12	100,0%	11	91,7%	97,4%
383.	Technikum Nr 1, Sędziszów Małopolski, Wyspiańskiego 2	E.08	15	15	100,0%	15	100,0%	15	100,0%	86,8%
384.	Technikum Nr 1, Sędziszów Małopolski, Wyspiańskiego 2	M.19	21	17	81,0%	21	100,0%	17	81,0%	94,0%
385.	Technikum w Dynowie, Dynów, Polna 3	A.18	18	17	94,4%	17	94,4%	17	94,4%	93,5%
386.	Technikum w Dynowie, Dynów, Polna 3	A.30	25	20	80,0%	11	44,0%	10	40,0%	71,9%
387.	Technikum w Dynowie, Dynów, Polna 3	A.31	19	18	94,7%	9	47,4%	9	47,4%	77,6%
388.	Technikum w Dynowie, Dynów, Polna 3	E.12	34	28	82,4%	31	91,2%	26	76,5%	85,2%
389.	Technikum w Dynowie, Dynów, Polna 3	E.13	26	20	76,9%	24	92,3%	20	76,9%	84,5%
390.	Technikum w Dynowie, Dynów, Polna 3	M.12	35	33	94,3%	35	100,0%	33	94,3%	87,8%
391.	Technikum w Dynowie, Dynów, Polna 3	M.18	36	30	83,3%	36	100,0%	30	83,3%	73,7%
392.	Zasadnicza Szkoła Zawodowa w Dynowie, Dynów, Polna 3	M.18	17	8	47,1%	17	100,0%	8	47,1%	73,7%
393.	Technikum, Sokołów Małopolski, Lubelska 37	E.12	16	14	87,5%	14	87,5%	13	81,3%	85,2%
394.	Technikum, Sokołów Małopolski, Lubelska 37	T.06	21	20	95,2%	21	100,0%	20	95,2%	94,1%
395.	Szkoła Policealna w Trzcianie, Trzciana, Trzciana 193	R.11	7	7	100,0%	7	100,0%	7	100,0%	84,2%

Lp.	Nazwa i adres szkoły	Oznaczenie kwalifikacji	Przystąpiło do obu części egzaminu po raz pierwszy	Zdało część pisemną		Zdało część praktyczną		Otrzymało świadectwo kwalifikacyjne		Srednia zdawalność w województwie
			liczba	liczba	%	liczba	%	liczba	%	%
396.	Technikum w Trzcianie, Trzciana, Trzciana 193	A.19	22	22	100,0%	22	100,0%	22	100,0%	97,4%
397.	Technikum w Trzcianie, Trzciana, Trzciana 193	R.09	48	42	87,5%	21	43,8%	21	43,8%	44,1%
398.	Technikum w Trzcianie, Trzciana, Trzciana 193	R.10	48	43	89,6%	48	100,0%	43	89,6%	79,2%
399.	Technikum w Trzcianie, Trzciana, Trzciana 193	T.06	13	11	84,6%	13	100,0%	11	84,6%	94,1%
400.	Technikum Nr 3, Sanok, Stróżowska 16	E.07	24	13	54,2%	22	91,7%	12	50,0%	51,5%
401.	Technikum Nr 3, Sanok, Stróżowska 16	E.12	83	69	83,1%	62	74,7%	57	68,7%	85,2%
402.	Technikum Nr 3, Sanok, Stróżowska 16	E.13	64	55	85,9%	54	84,4%	47	73,4%	84,5%
403.	Technikum Nr 3, Sanok, Stróżowska 16	E.18	27	27	100,0%	19	70,4%	19	70,4%	68,9%
404.	Technikum Nr 3, Sanok, Stróżowska 16	M.12	24	16	66,7%	24	100,0%	16	66,7%	87,8%
405.	Technikum Nr 3, Sanok, Stróżowska 16	M.19	25	25	100,0%	25	100,0%	25	100,0%	94,0%
406.	Technikum nr 5, Sanok, Sadowa 21	A.19	12	11	91,7%	12	100,0%	11	91,7%	97,4%
407.	Technikum nr 5, Sanok, Sadowa 21	A.20	10	5	50,0%	2	20,0%	2	20,0%	44,4%
408.	Technikum nr 5, Sanok, Sadowa 21	B.33	14	11	78,6%	8	57,1%	8	57,1%	64,9%
409.	Technikum nr 5, Sanok, Sadowa 21	B.34	4	4	100,0%	4	100,0%	4	100,0%	88,1%
410.	Technikum nr 5, Sanok, Sadowa 21	B.35	11	10	90,9%	7	63,6%	7	63,6%	51,1%
411.	Technikum nr 5, Sanok, Sadowa 21	T.06	14	13	92,9%	14	100,0%	13	92,9%	94,1%
412.	Zespół Szkół Nr 2 im. Grzegorza z Sanoka w Sanoku - Zasadnicza Szkoła Zawodowa Nr 2 w Sanoku, Sanok, Stróżowska 15	M.18	28	24	85,7%	28	100,0%	24	85,7%	73,7%
413.	Zasadnicza Szkoła Zawodowa, Sanok, Sadowa 21	A.18	6	5	83,3%	6	100,0%	5	83,3%	93,5%
414.	Zasadnicza Szkoła Zawodowa, Sanok, Sadowa 21	B.06	15	8	53,3%	15	100,0%	8	53,3%	57,1%
415.	Zasadnicza Szkoła Zawodowa, Sanok, Sadowa 21	B.07	17	15	88,2%	17	100,0%	15	88,2%	89,6%
416.	Podkarpacka Szkoła Przedsiębiorczości w Sanoku, Sanok, Piłsudskiego 8	A.65	4	4	100,0%	4	100,0%	4	100,0%	81,5%
417.	Podkarpacka Szkoła Przedsiębiorczości w Sanoku, Sanok, Piłsudskiego 8	A.68	9	9	100,0%	9	100,0%	9	100,0%	79,9%
418.	Podkarpacka Szkoła Przedsiębiorczości w Sanoku, Sanok, Piłsudskiego 8	Z.03	3	1	33,3%	3	100,0%	1	33,3%	79,8%
419.	Technikum nr 1, Sanok, Jana III Sobieskiego 23	A.30	31	31	100,0%	30	96,8%	30	96,8%	71,9%
420.	Technikum nr 1, Sanok, Jana III Sobieskiego 23	A.31	27	27	100,0%	26	96,3%	26	96,3%	77,6%
421.	Technikum nr 1, Sanok, Jana III Sobieskiego 23	A.35	33	32	97,0%	29	87,9%	29	87,9%	78,6%
422.	Technikum nr 1, Sanok, Jana III Sobieskiego 23	T.06	45	45	100,0%	45	100,0%	45	100,0%	94,1%
423.	Technikum nr 1, Sanok, Jana III Sobieskiego 23	T.11	26	26	100,0%	25	96,2%	25	96,2%	75,8%
424.	Policealna Szkoła w Sanoku, Sanok, Mickiewicza 29	A.62	15	15	100,0%	15	100,0%	15	100,0%	97,5%
425.	Policealna Szkoła w Sanoku, Sanok, Mickiewicza 29	A.68	12	12	100,0%	9	75,0%	9	75,0%	79,9%
426.	Policealna Szkoła w Sanoku, Sanok, Mickiewicza 29	R.26	8	7	87,5%	8	100,0%	7	87,5%	93,9%
427.	Policealna Szkoła w Sanoku, Sanok, Mickiewicza 29	Z.04	6	6	100,0%	4	66,7%	4	66,7%	93,5%
428.	Zespół Szkół Nr 2 im. Grzegorza z Sanoka w Sanoku- Technikum nr 2 w Sanoku, Sanok, Stróżowska 15	E.13	5	3	60,0%	4	80,0%	2	40,0%	84,5%
429.	Zespół Szkół Nr 2 im. Grzegorza z Sanoka w Sanoku- Technikum nr 2 w Sanoku, Sanok, Stróżowska 15	M.12	11	10	90,9%	9	81,8%	8	72,7%	87,8%

Lp.	Nazwa i adres szkoły	Oznaczenie kwalifikacji	Przystąpiło do obu części egzaminu po raz pierwszy	Zdało część pisemną		Zdało część praktyczną		Otrzymało świadectwo kwalifikacyjne		Srednia zdawalność w województwie
			liczba	liczba	%	liczba	%	liczba	%	%
430.	Zespół Szkół Nr 2 im. Grzegorza z Sanoka w Sanoku- Technikum nr 2 w Sanoku, Sanok, Stróżowska 15	M.20	9	7	77,8%	9	100,0%	7	77,8%	62,8%
431.	Zespół Szkół Nr 2 im. Grzegorza z Sanoka w Sanoku- Technikum nr 2 w Sanoku, Sanok, Stróżowska 15	R.07	9	7	77,8%	4	44,4%	3	33,3%	47,1%
432.	Medyczna Szkoła Policealna w Sanoku, Sanok, Mickiewicza 29	Z.15	12	12	100,0%	12	100,0%	12	100,0%	94,8%
433.	Zasadnicza Szkoła Zawodowa Nr 3, Sanok, Stróżowska 16	M.20	3	2	66,7%	3	100,0%	2	66,7%	62,8%
434.	Prywatna Szkoła Policealna dla Dorosłych "Twoja-Szkoła" w Sanoku, Sanok, Jana III Sobieskiego 5	A.68	6	6	100,0%	4	66,7%	4	66,7%	79,9%
435.	Medyczna Szkoła Policealna im. Anny Jenke w Sanoku, Sanok, Konarskiego 3	A.61	7	7	100,0%	1	14,3%	1	14,3%	66,6%
436.	Medyczna Szkoła Policealna im. Anny Jenke w Sanoku, Sanok, Konarskiego 3	A.62	11	10	90,9%	11	100,0%	10	90,9%	97,5%
437.	Medyczna Szkoła Policealna im. Anny Jenke w Sanoku, Sanok, Konarskiego 3	E.27	9	1	11,1%	9	100,0%	1	11,1%	11,1%
438.	Medyczna Szkoła Policealna im. Anny Jenke w Sanoku, Sanok, Konarskiego 3	Z.01	18	15	83,3%	18	100,0%	15	83,3%	85,9%
439.	Medyczna Szkoła Policealna im. Anny Jenke w Sanoku, Sanok, Konarskiego 3	Z.08	9	9	100,0%	9	100,0%	9	100,0%	100,0%
440.	Medyczna Szkoła Policealna im. Anny Jenke w Sanoku, Sanok, Konarskiego 3	Z.09	9	9	100,0%	8	88,9%	8	88,9%	94,5%
441.	Medyczna Szkoła Policealna im. Anny Jenke w Sanoku, Sanok, Konarskiego 3	Z.11	11	10	90,9%	10	90,9%	9	81,8%	85,7%
442.	Medyczna Szkoła Policealna im. Anny Jenke w Sanoku, Sanok, Konarskiego 3	Z.19	14	14	100,0%	14	100,0%	14	100,0%	79,3%
443.	Policealna Szkoła Medyczno-Społeczna dla Dorosłych w Sanoku, Sanok, Konarskiego 3	Z.04	15	15	100,0%	13	86,7%	13	86,7%	93,5%
444.	Policealna Szkoła Medyczno-Społeczna dla Dorosłych w Sanoku, Sanok, Konarskiego 3	Z.05	11	11	100,0%	11	100,0%	11	100,0%	95,7%
445.	Policealna Szkoła Medyczno-Społeczna dla Dorosłych w Sanoku, Sanok, Konarskiego 3	Z.06	4	4	100,0%	4	100,0%	4	100,0%	100,0%
446.	Policealna Szkoła Medyczno-Społeczna dla Dorosłych w Sanoku, Sanok, Konarskiego 3	Z.07	6	6	100,0%	6	100,0%	6	100,0%	100,0%
447.	Technikum w Nowosielcach, Nowosielce, Nowosielce 206	B.21	7	4	57,1%	7	100,0%	4	57,1%	62,0%
448.	Technikum w Nowosielcach, Nowosielce, Nowosielce 206	M.02	13	10	76,9%	13	100,0%	10	76,9%	73,2%
449.	Technikum w Nowosielcach, Nowosielce, Nowosielce 206	M.43	1	1	100,0%	1	100,0%	1	100,0%	100,0%
450.	Technikum w Nowosielcach, Nowosielce, Nowosielce 206	R.03	9	7	77,8%	9	100,0%	7	77,8%	88,9%
451.	Technikum w Nowosielcach, Nowosielce, Nowosielce 206	R.09	11	9	81,8%	2	18,2%	2	18,2%	44,1%
452.	Technikum w Nowosielcach, Nowosielce, Nowosielce 206	R.10	9	4	44,4%	9	100,0%	4	44,4%	79,2%
453.	Technikum w Nowosielcach, Nowosielce, Nowosielce 206	R.21	5	3	60,0%	4	80,0%	3	60,0%	46,3%
454.	Technikum w Nowosielcach, Nowosielce, Nowosielce 206	T.06	10	9	90,0%	10	100,0%	9	90,0%	94,1%
455.	Technikum, Stalowa Wola, Polna 15	A.18	6	6	100,0%	6	100,0%	6	100,0%	93,5%
456.	Technikum, Stalowa Wola, Polna 15	A.20	15	15	100,0%	8	53,3%	8	53,3%	44,4%
457.	Technikum, Stalowa Wola, Polna 15	A.35	21	21	100,0%	21	100,0%	21	100,0%	78,6%
458.	Technikum, Stalowa Wola, Polna 15	R.21	5	5	100,0%	3	60,0%	3	60,0%	46,3%
459.	Technikum, Stalowa Wola, Polna 15	T.06	21	21	100,0%	21	100,0%	21	100,0%	94,1%
460.	Technikum, Stalowa Wola, Polna 15	T.09	10	10	100,0%	10	100,0%	10	100,0%	97,9%
461.	Technikum, Stalowa Wola, Polna 15	T.11	12	12	100,0%	8	66,7%	8	66,7%	75,8%

Lp.	Nazwa i adres szkoły	Oznaczenie kwalifikacji	Przystąpiło do obu części egzaminu po raz pierwszy			Zdało część pisemną		Zdało część praktyczną		Otrzymało świadectwo kwalifikacyjne		Średnia zdawalność w województwie
			liczba	liczba	%	liczba	%	liczba	%	%		
462.	Technikum, Stalowa Wola, Polna 15	T.13	10	10	100,0%	3	30,0%	3	30,0%	3	30,0%	57,1%
463.	Zasadnicza Szkoła Zawodowa, Stalowa Wola, Polna 15	A.18	6	5	83,3%	6	100,0%	5	83,3%	5	83,3%	93,5%
464.	Zasadnicza Szkoła Zawodowa, Stalowa Wola, Polna 15	T.06	16	13	81,3%	16	100,0%	13	81,3%	13	81,3%	94,1%
465.	Medyczna Szkoła Policealna im. Hanny Chrzanowskiej, Stalowa Wola, Stanisława Staszica 5	Z.01	14	13	92,9%	13	92,9%	12	85,7%	12	85,7%	85,9%
466.	Szkoła Policealna, Stalowa Wola, Hutnicza 12	A.36	13	12	92,3%	13	100,0%	12	92,3%	12	92,3%	65,7%
467.	Szkoła Policealna, Stalowa Wola, Hutnicza 12	A.61	10	10	100,0%	5	50,0%	5	50,0%	5	50,0%	66,6%
468.	Szkoła Policealna, Stalowa Wola, Hutnicza 12	A.62	11	11	100,0%	11	100,0%	11	100,0%	11	100,0%	97,5%
469.	Szkoła Policealna, Stalowa Wola, Hutnicza 12	A.65	13	12	92,3%	13	100,0%	12	92,3%	12	92,3%	81,5%
470.	Szkoła Policealna, Stalowa Wola, Hutnicza 12	R.26	8	8	100,0%	8	100,0%	8	100,0%	8	100,0%	93,9%
471.	Policealna Szkoła w Stalowej Woli, Stalowa Wola, Narutowicza 6	A.62	17	17	100,0%	17	100,0%	17	100,0%	17	100,0%	97,5%
472.	Policealna Szkoła w Stalowej Woli, Stalowa Wola, Narutowicza 6	A.68	24	23	95,8%	23	95,8%	22	91,7%	22	91,7%	79,9%
473.	Policealna Szkoła w Stalowej Woli, Stalowa Wola, Narutowicza 6	R.26	6	5	83,3%	6	100,0%	5	83,3%	5	83,3%	93,9%
474.	Policealna Szkoła w Stalowej Woli, Stalowa Wola, Narutowicza 6	Z.13	4	3	75,0%	0	0,0%	0	0,0%	0	0,0%	33,8%
475.	Medyczna Szkoła Policealna w Stalowej Woli, Stalowa Wola, Narutowicza 6	Z.04	7	7	100,0%	7	100,0%	7	100,0%	7	100,0%	93,5%
476.	Medyczna Szkoła Policealna w Stalowej Woli, Stalowa Wola, Narutowicza 6	Z.09	13	13	100,0%	13	100,0%	13	100,0%	13	100,0%	94,5%
477.	Medyczna Szkoła Policealna w Stalowej Woli, Stalowa Wola, Narutowicza 6	Z.15	13	12	92,3%	13	100,0%	12	92,3%	12	92,3%	94,8%
478.	Medyczna Szkoła Policealna w Stalowej Woli, Stalowa Wola, Narutowicza 6	Z.19	10	10	100,0%	9	90,0%	9	90,0%	9	90,0%	79,3%
479.	Technikum w Centrum Edukacji Zawodowej, Stalowa Wola, Kwiatkowskiego 1	A.19	6	6	100,0%	6	100,0%	6	100,0%	6	100,0%	97,4%
480.	Technikum w Centrum Edukacji Zawodowej, Stalowa Wola, Kwiatkowskiego 1	A.26	17	17	100,0%	13	76,5%	13	76,5%	13	76,5%	76,5%
481.	Technikum w Centrum Edukacji Zawodowej, Stalowa Wola, Kwiatkowskiego 1	E.06	6	6	100,0%	6	100,0%	6	100,0%	6	100,0%	90,1%
482.	Technikum w Centrum Edukacji Zawodowej, Stalowa Wola, Kwiatkowskiego 1	E.08	7	7	100,0%	7	100,0%	7	100,0%	7	100,0%	86,8%
483.	Technikum w Centrum Edukacji Zawodowej, Stalowa Wola, Kwiatkowskiego 1	E.13	23	20	87,0%	22	95,7%	20	87,0%	20	87,0%	84,5%
484.	Technikum w Centrum Edukacji Zawodowej, Stalowa Wola, Kwiatkowskiego 1	E.18	37	36	97,3%	22	59,5%	22	59,5%	22	59,5%	68,9%
485.	Technikum w Centrum Edukacji Zawodowej, Stalowa Wola, Kwiatkowskiego 1	M.12	20	15	75,0%	20	100,0%	15	75,0%	15	75,0%	87,8%
486.	Technikum w Centrum Edukacji Zawodowej, Stalowa Wola, Kwiatkowskiego 1	M.19	15	15	100,0%	15	100,0%	15	100,0%	15	100,0%	94,0%
487.	Zasadnicza Szkoła Zawodowa, Stalowa Wola, Kwiatkowskiego 1	M.18	18	15	83,3%	18	100,0%	15	83,3%	15	83,3%	73,7%
488.	Zasadnicza Szkoła Zawodowa, Stalowa Wola, Kwiatkowskiego 1	M.19	16	14	87,5%	16	100,0%	14	87,5%	14	87,5%	94,0%
489.	Zasadnicza Szkoła Zawodowa, Stalowa Wola, Kwiatkowskiego 1	M.28	9	9	100,0%	9	100,0%	9	100,0%	9	100,0%	94,1%
490.	Technikum, Stalowa Wola, 1 Sierpnia 26	A.25	8	7	87,5%	6	75,0%	6	75,0%	6	75,0%	79,4%
491.	Technikum, Stalowa Wola, 1 Sierpnia 26	A.30	46	44	95,7%	31	67,4%	31	67,4%	31	67,4%	71,9%
492.	Technikum, Stalowa Wola, 1 Sierpnia 26	A.31	38	38	100,0%	26	68,4%	26	68,4%	26	68,4%	77,6%
493.	Technikum, Stalowa Wola, 1 Sierpnia 26	A.48	5	3	60,0%	3	60,0%	2	40,0%	2	40,0%	55,8%



Lp.	Nazwa i adres szkoły	Oznaczenie kwalifikacji	Przystąpiło do obu części egzaminu po raz pierwszy	Zdało część pisemną		Zdało część praktyczną		Otrzymało świadectwo kwalifikacyjne		Srednia zdawalność w województwie
			liczba	liczba	%	liczba	%	liczba	%	%
494.	Technikum, Stalowa Wola, 1 Sierpnia 26	B.09	8	4	50,0%	8	100,0%	4	50,0%	49,2%
495.	Technikum, Stalowa Wola, 1 Sierpnia 26	B.32	16	15	93,8%	11	68,8%	11	68,8%	68,8%
496.	Technikum, Stalowa Wola, 1 Sierpnia 26	B.33	20	19	95,0%	17	85,0%	17	85,0%	64,9%
497.	Technikum, Stalowa Wola, 1 Sierpnia 26	B.34	17	15	88,2%	14	82,4%	12	70,6%	88,1%
498.	Technikum, Stalowa Wola, 1 Sierpnia 26	B.35	22	21	95,5%	7	31,8%	7	31,8%	51,1%
499.	Zasadnicza Szkoła Zawodowa, Stalowa Wola, 1 Sierpnia 26	B.06	18	13	72,2%	18	100,0%	13	72,2%	57,1%
500.	Zasadnicza Szkoła Zawodowa, Stalowa Wola, 1 Sierpnia 26	B.07	24	23	95,8%	24	100,0%	23	95,8%	89,6%
501.	Zasadnicza Szkoła Zawodowa, Stalowa Wola, 1 Sierpnia 26	B.08	6	6	100,0%	6	100,0%	6	100,0%	58,3%
502.	Zasadnicza Szkoła Zawodowa, Stalowa Wola, 1 Sierpnia 26	B.09	12	4	33,3%	12	100,0%	4	33,3%	49,2%
503.	Zasadnicza Szkoła Zawodowa, Stalowa Wola, 1 Sierpnia 26	B.18	6	5	83,3%	6	100,0%	5	83,3%	80,4%
504.	Technikum w ZSP nr 1, Stalowa Wola, Hutnicza 17	E.18	14	13	92,9%	10	71,4%	10	71,4%	68,9%
505.	Technikum w ZSP nr 1, Stalowa Wola, Hutnicza 17	M.12	7	7	100,0%	7	100,0%	7	100,0%	87,8%
506.	Policealna Szkoła Medyczno-Społeczna dla Dorosłych w Stalowej Woli, Stalowa Wola, Stanisława Staszica 5	A.61	16	16	100,0%	11	68,8%	11	68,8%	66,6%
507.	Policealna Szkoła Medyczno-Społeczna dla Dorosłych w Stalowej Woli, Stalowa Wola, Stanisława Staszica 5	A.62	28	28	100,0%	27	96,4%	27	96,4%	97,5%
508.	Policealna Szkoła Medyczno-Społeczna dla Dorosłych w Stalowej Woli, Stalowa Wola, Stanisława Staszica 5	Z.04	14	14	100,0%	14	100,0%	14	100,0%	93,5%
509.	Technikum 4-letnie, Czudec, Parkowa 7	B.18	6	4	66,7%	6	100,0%	4	66,7%	80,4%
510.	Technikum 4-letnie, Czudec, Parkowa 7	B.33	5	4	80,0%	4	80,0%	4	80,0%	64,9%
511.	Technikum 4-letnie, Czudec, Parkowa 7	T.06	28	26	92,9%	27	96,4%	25	89,3%	94,1%
512.	Technikum 4-letnie, Czudec, Parkowa 7	T.11	4	4	100,0%	4	100,0%	4	100,0%	75,8%
513.	Zasadnicza Szkoła Zawodowa, Czudec, Parkowa 7	M.18	1	1	100,0%	1	100,0%	1	100,0%	73,7%
514.	Zasadnicza Szkoła Zawodowa Specjalna w Specjalnym Ośrodku Szkolno - Wychowawczym, Frysztak, J. Wybickiego 25	T.04	6	6	100,0%	6	100,0%	6	100,0%	99,0%
515.	Zasadnicza Szkoła Zawodowa Specjalna w Specjalnym Ośrodku Szkolno - Wychowawczym, Frysztak, J. Wybickiego 25	T.06	5	4	80,0%	5	100,0%	4	80,0%	94,1%
516.	Technikum, Strzyżów, Mickiewicza 11	A.18	12	12	100,0%	12	100,0%	12	100,0%	93,5%
517.	Technikum, Strzyżów, Mickiewicza 11	A.19	10	10	100,0%	10	100,0%	10	100,0%	97,4%
518.	Technikum, Strzyżów, Mickiewicza 11	A.35	16	16	100,0%	16	100,0%	16	100,0%	78,6%
519.	Technikum, Strzyżów, Mickiewicza 11	E.13	20	18	90,0%	20	100,0%	18	90,0%	84,5%
520.	Technikum, Strzyżów, Mickiewicza 11	M.12	21	19	90,5%	21	100,0%	19	90,5%	87,8%
521.	Technikum, Strzyżów, Mickiewicza 11	M.19	14	14	100,0%	14	100,0%	14	100,0%	94,0%
522.	Zasadnicza Szkoła Zawodowa, Strzyżów, Mickiewicza 11	A.18	9	9	100,0%	9	100,0%	9	100,0%	93,5%
523.	Zasadnicza Szkoła Zawodowa, Strzyżów, Mickiewicza 11	M.18	21	18	85,7%	21	100,0%	18	85,7%	73,7%
524.	Technikum, Gorzyce, Żwirki i Wigury 2	E.12	12	12	100,0%	10	83,3%	10	83,3%	85,2%
525.	Technikum, Gorzyce, Żwirki i Wigury 2	E.13	5	5	100,0%	4	80,0%	4	80,0%	84,5%
526.	Technikum, Gorzyce, Żwirki i Wigury 2	M.19	20	20	100,0%	20	100,0%	20	100,0%	94,0%
527.	Zasadnicza Szkoła Zawodowa, Gorzyce, Żwirki i Wigury 2	M.19	13	12	92,3%	12	92,3%	12	92,3%	94,0%
528.	Zasadnicza Szkoła Zawodowa, Grębów, Grębów 881	R.05	6	6	100,0%	6	100,0%	6	100,0%	85,7%

Lp.	Nazwa i adres szkoły	Oznaczenie kwalifikacji	Przystąpiło do obu części egzaminu po raz pierwszy			Zdało część pisemną		Zdało część praktyczną		Otrzymało świadectwo kwalifikacyjne		Średnia zdawalność w województwie
			liczba	liczba	%	liczba	%	liczba	%	%		
529.	Zasadnicza Szkoła Zawodowa, Grębów, Grębów 881	T.06	4	4	100,0%	4	100,0%	4	100,0%	4	100,0%	94,1%
530.	Technikum, Nowa Dęba, Kościuszki 101	A.19	11	11	100,0%	11	100,0%	11	100,0%	11	100,0%	97,4%
531.	Technikum, Nowa Dęba, Kościuszki 101	E.12	10	9	90,0%	9	90,0%	9	90,0%	9	90,0%	85,2%
532.	Technikum, Nowa Dęba, Kościuszki 101	E.13	15	15	100,0%	14	93,3%	14	93,3%	14	93,3%	84,5%
533.	Technikum, Nowa Dęba, Kościuszki 101	M.19	25	24	96,0%	25	100,0%	24	96,0%	24	96,0%	94,0%
534.	Zasadnicza Szkoła Zawodowa, Nowa Dęba, Kościuszki 101	A.18	3	1	33,3%	3	100,0%	1	33,3%	1	33,3%	93,5%
535.	Zasadnicza Szkoła Zawodowa, Nowa Dęba, Kościuszki 101	M.19	20	13	65,0%	20	100,0%	13	65,0%	13	65,0%	94,0%
536.	Technikum Leśne, Lesko, Jana Pawła II 1	R.13	47	41	87,2%	24	51,1%	23	48,9%	23	48,9%	50,9%
537.	Technikum w Lesku, Lesko, Al. Jana Pawła II 18A	T.11	12	12	100,0%	12	100,0%	12	100,0%	12	100,0%	75,8%
538.	Zasadnicza Szkoła Zawodowa w Lesku, Lesko, Al. Jana Pawła II 18A	A.18	4	4	100,0%	4	100,0%	4	100,0%	4	100,0%	93,5%
539.	Zasadnicza Szkoła Zawodowa w Lesku, Lesko, Al. Jana Pawła II 18A	B.05	15	12	80,0%	15	100,0%	12	80,0%	12	80,0%	83,9%
540.	Zasadnicza Szkoła Zawodowa w Lesku, Lesko, Al. Jana Pawła II 18A	B.06	5	3	60,0%	3	60,0%	2	40,0%	2	40,0%	57,1%
541.	Zasadnicza Szkoła Zawodowa w Lesku, Lesko, Al. Jana Pawła II 18A	B.07	11	7	63,6%	11	100,0%	7	63,6%	7	63,6%	89,6%
542.	Zasadnicza Szkoła Zawodowa w Lesku, Lesko, Al. Jana Pawła II 18A	T.06	1	1	100,0%	1	100,0%	1	100,0%	1	100,0%	94,1%
543.	Technikum Nr 2 im. ks. St. Szpetnara, Krosno, ks. Stanisława Szpetnara 9	A.19	15	15	100,0%	15	100,0%	15	100,0%	15	100,0%	97,4%
544.	Technikum Nr 2 im. ks. St. Szpetnara, Krosno, ks. Stanisława Szpetnara 9	T.06	20	20	100,0%	20	100,0%	20	100,0%	20	100,0%	94,1%
545.	Zasadnicza Szkoła Zawodowa Nr 2 im. ks. St. Szpetnara, Krosno, ks. Stanisława Szpetnara 9	A.18	6	6	100,0%	6	100,0%	6	100,0%	6	100,0%	93,5%
546.	Zasadnicza Szkoła Zawodowa Nr 2 im. ks. St. Szpetnara, Krosno, ks. Stanisława Szpetnara 9	T.06	8	7	87,5%	8	100,0%	7	87,5%	7	87,5%	94,1%
547.	Technikum Nr 6 w Krośnie im. Jana Sas-Zubrzyckiego, Krosno, Ks. Piotra Skargi 3	B.18	27	27	100,0%	26	96,3%	26	96,3%	26	96,3%	80,4%
548.	Technikum Nr 6 w Krośnie im. Jana Sas-Zubrzyckiego, Krosno, Ks. Piotra Skargi 3	B.25	12	9	75,0%	11	91,7%	9	75,0%	9	75,0%	64,3%
549.	Technikum Nr 6 w Krośnie im. Jana Sas-Zubrzyckiego, Krosno, Ks. Piotra Skargi 3	B.33	28	27	96,4%	18	64,3%	18	64,3%	18	64,3%	64,9%
550.	Technikum Nr 6 w Krośnie im. Jana Sas-Zubrzyckiego, Krosno, Ks. Piotra Skargi 3	R.21	15	11	73,3%	1	6,7%	1	6,7%	1	6,7%	46,3%
551.	Zasadnicza Szkoła Zawodowa Nr 6 w Krośnie im. Jana Sas-Zubrzyckiego, Krosno, Ks. Piotra Skargi 3	B.05	10	8	80,0%	10	100,0%	8	80,0%	8	80,0%	83,9%
552.	Zasadnicza Szkoła Zawodowa Nr 6 w Krośnie im. Jana Sas-Zubrzyckiego, Krosno, Ks. Piotra Skargi 3	B.06	17	5	29,4%	17	100,0%	5	29,4%	5	29,4%	57,1%
553.	Zasadnicza Szkoła Zawodowa Nr 6 w Krośnie im. Jana Sas-Zubrzyckiego, Krosno, Ks. Piotra Skargi 3	B.07	13	11	84,6%	11	84,6%	10	76,9%	10	76,9%	89,6%
554.	Niepubliczna Szkoła Policealna nr 1 w Krośnie, Krosno, Rzeszowska 10	A.62	3	3	100,0%	3	100,0%	3	100,0%	3	100,0%	97,5%
555.	Technikum Nr 5, Krosno, Rzeszowska 10	E.06	31	31	100,0%	31	100,0%	31	100,0%	31	100,0%	90,1%
556.	Technikum Nr 5, Krosno, Rzeszowska 10	E.08	28	28	100,0%	27	96,4%	27	96,4%	27	96,4%	86,8%
557.	Technikum Nr 5, Krosno, Rzeszowska 10	E.12	69	69	100,0%	69	100,0%	69	100,0%	69	100,0%	85,2%
558.	Technikum Nr 5, Krosno, Rzeszowska 10	E.13	63	63	100,0%	62	98,4%	62	98,4%	62	98,4%	84,5%
559.	Policealne Studium Farmaceutyczne w Krośnie, Krosno, Rzeszowska 10	Z.19	12	7	58,3%	12	100,0%	7	58,3%	7	58,3%	79,3%
560.	Zasadnicza Szkoła Zawodowa Nr 7 Specjalna, Krosno, Bema 46	T.06	3	2	66,7%	3	100,0%	2	66,7%	2	66,7%	94,1%

Lp.	Nazwa i adres szkoły	Oznaczenie kwalifikacji	Przystąpiło do obu części egzaminu po raz pierwszy	Zdało część pisemną		Zdało część praktyczną		Otrzymało świadectwo kwalifikacyjne		Srednia zdawalność w województwie
			liczba	liczba	%	liczba	%	liczba	%	%
561.	Technikum nr 3, Krosno, Tysiąclecia 5	E.18	41	41	100,0%	33	80,5%	33	80,5%	68,9%
562.	Technikum nr 3, Krosno, Tysiąclecia 5	M.12	53	51	96,2%	52	98,1%	50	94,3%	87,8%
563.	Technikum nr 3, Krosno, Tysiąclecia 5	M.19	12	12	100,0%	12	100,0%	12	100,0%	94,0%
564.	Zasadnicza Szkoła Zawodowa nr 3, Krosno, Tysiąclecia 5	M.18	31	22	71,0%	30	96,8%	22	71,0%	73,7%
565.	Technikum nr 4 im. Ignacego Łukasiewicza, Krosno, Bohaterów Westerplatte 20	A.30	26	26	100,0%	26	100,0%	26	100,0%	71,9%
566.	Technikum nr 4 im. Ignacego Łukasiewicza, Krosno, Bohaterów Westerplatte 20	A.31	19	19	100,0%	18	94,7%	18	94,7%	77,6%
567.	Technikum nr 4 im. Ignacego Łukasiewicza, Krosno, Bohaterów Westerplatte 20	B.23	13	4	30,8%	13	100,0%	4	30,8%	30,8%
568.	Technikum nr 4 im. Ignacego Łukasiewicza, Krosno, Bohaterów Westerplatte 20	M.08	42	41	97,6%	42	100,0%	41	97,6%	96,2%
569.	Technikum nr 4 im. Ignacego Łukasiewicza, Krosno, Bohaterów Westerplatte 20	M.09	26	18	69,2%	25	96,2%	18	69,2%	77,8%
570.	Szkoła Policealna Naftowo-Gazownicza Nr 2, Krosno, Bohaterów Westerplatte 20	M.08	11	10	90,9%	11	100,0%	10	90,9%	96,2%
571.	Technikum Nr 7, Krosno, Czajkowskiego 49	A.20	15	13	86,7%	6	40,0%	6	40,0%	44,4%
572.	Technikum Nr 7, Krosno, Czajkowskiego 49	A.25	12	11	91,7%	10	83,3%	10	83,3%	79,4%
573.	Technikum Nr 7, Krosno, Czajkowskiego 49	A.54	10	9	90,0%	3	30,0%	3	30,0%	66,3%
574.	Szkoła Policealna dla Dorosłych Nr 1, Krosno, Czajkowskiego 49	A.61	26	26	100,0%	13	50,0%	13	50,0%	66,6%
575.	Szkoła Policealna dla Dorosłych Nr 1, Krosno, Czajkowskiego 49	A.62	41	37	90,2%	41	100,0%	37	90,2%	97,5%
576.	Szkoła Policealna dla Dorosłych Nr 1, Krosno, Czajkowskiego 49	A.65	7	7	100,0%	7	100,0%	7	100,0%	81,5%
577.	Szkoła Policealna dla Dorosłych Nr 1, Krosno, Czajkowskiego 49	E.13	1	1	100,0%	1	100,0%	1	100,0%	84,5%
578.	Szkoła Policealna dla Dorosłych Nr 1, Krosno, Czajkowskiego 49	E.14	5	3	60,0%	2	40,0%	2	40,0%	37,2%
579.	Szkoła Policealna dla Dorosłych Nr 1, Krosno, Czajkowskiego 49	Z.01	22	21	95,5%	21	95,5%	21	95,5%	85,9%
580.	Technikum nr 1 im. Jana Szczepanika, Krosno, Podkarpacka 16	A.18	5	5	100,0%	5	100,0%	5	100,0%	93,5%
581.	Technikum nr 1 im. Jana Szczepanika, Krosno, Podkarpacka 16	A.28	17	11	64,7%	1	5,9%	1	5,9%	56,3%
582.	Technikum nr 1 im. Jana Szczepanika, Krosno, Podkarpacka 16	A.35	34	32	94,1%	21	61,8%	20	58,8%	78,6%
583.	Technikum nr 1 im. Jana Szczepanika, Krosno, Podkarpacka 16	A.48	10	10	100,0%	3	30,0%	3	30,0%	55,8%
584.	Technikum nr 1 im. Jana Szczepanika, Krosno, Podkarpacka 16	T.13	15	15	100,0%	8	53,3%	8	53,3%	57,1%
585.	Medyczna Szkoła Policealna im. Jadwigi Iżyckiej w Przemyślu, Przemyśl, Słowackiego 85	Z.01	13	13	100,0%	13	100,0%	13	100,0%	85,9%
586.	Medyczna Szkoła Policealna im. Jadwigi Iżyckiej w Przemyślu, Przemyśl, Słowackiego 85	Z.09	13	13	100,0%	13	100,0%	13	100,0%	94,5%
587.	Medyczna Szkoła Policealna im. Jadwigi Iżyckiej w Przemyślu, Przemyśl, Słowackiego 85	Z.19	28	22	78,6%	26	92,9%	21	75,0%	79,3%
588.	Technikum Nr 2, Przemyśl, Dworskiego 25	A.18	22	22	100,0%	22	100,0%	22	100,0%	93,5%
589.	Technikum Nr 2, Przemyśl, Dworskiego 25	A.35	34	24	70,6%	30	88,2%	24	70,6%	78,6%
590.	Technikum Nr 2, Przemyśl, Dworskiego 25	R.21	15	14	93,3%	12	80,0%	12	80,0%	46,3%
591.	Szkoła Policealna Specjalna Nr 4 dla Niesłyszących i Słabosłyszących, Przemyśl, Stefana Czarnieckiego 27	T.07	5	5	100,0%	0	0,0%	0	0,0%	55,0%
592.	Elitarne Studium Służb Ochrony "Delta", Przemyśl, Juliusza Słowackiego 85	Z.03	11	11	100,0%	10	90,9%	10	90,9%	79,8%

Lp.	Nazwa i adres szkoły	Oznaczenie kwalifikacji	Przystąpiło do obu części egzaminu po raz pierwszy	Zdało część pisemną		Zdało część praktyczną		Otrzymało świadectwo kwalifikacyjne		Srednia zdawalność w województwie
			liczba	liczba	%	liczba	%	liczba	%	%
593.	Zasadnicza Szkoła Zawodowa Nr 6, Przemyśl, Dworskiego 99	A.13	15	8	53,3%	15	100,0%	8	53,3%	52,4%
594.	Zasadnicza Szkoła Zawodowa Nr 6, Przemyśl, Dworskiego 99	B.18	11	9	81,8%	11	100,0%	9	81,8%	80,4%
595.	Zasadnicza Szkoła Zawodowa Nr 6, Przemyśl, Dworskiego 99	E.07	11	3	27,3%	10	90,9%	3	27,3%	51,5%
596.	Zasadnicza Szkoła Zawodowa Nr 6, Przemyśl, Dworskiego 99	M.18	11	9	81,8%	11	100,0%	9	81,8%	73,7%
597.	Policealna Szkoła Detektywów i Pracowników Ochronny w Przemyślu, Przemyśl, Glazera 44	A.33	25	25	100,0%	25	100,0%	25	100,0%	97,2%
598.	Policealna Szkoła Detektywów i Pracowników Ochronny w Przemyślu, Przemyśl, Glazera 44	A.34	23	23	100,0%	23	100,0%	23	100,0%	55,8%
599.	Policealna Szkoła Detektywów i Pracowników Ochronny w Przemyślu, Przemyśl, Glazera 44	Z.03	18	18	100,0%	18	100,0%	18	100,0%	79,8%
600.	Policealna Szkoła Detektywów i Pracowników Ochronny w Przemyślu, Przemyśl, Glazera 44	Z.07	4	4	100,0%	4	100,0%	4	100,0%	100,0%
601.	Policealna Szkoła w Przemyślu, Przemyśl, Ratuszowa 10/1	A.62	10	9	90,0%	10	100,0%	9	90,0%	97,5%
602.	Policealna Szkoła w Przemyślu, Przemyśl, Ratuszowa 10/1	A.68	6	4	66,7%	5	83,3%	4	66,7%	79,9%
603.	Policealna Szkoła w Przemyślu, Przemyśl, Ratuszowa 10/1	R.26	7	7	100,0%	6	85,7%	6	85,7%	93,9%
604.	Policealna Szkoła w Przemyślu, Przemyśl, Ratuszowa 10/1	Z.04	11	11	100,0%	3	27,3%	3	27,3%	93,5%
605.	Policealna Szkoła w Przemyślu, Przemyśl, Ratuszowa 10/1	Z.13	5	5	100,0%	0	0,0%	0	0,0%	33,8%
606.	Zasadnicza Szkoła Zawodowa Nr 3 w Przemyślu, Przemyśl, Kopernika 14	A.12	4	3	75,0%	4	100,0%	3	75,0%	80,0%
607.	Zasadnicza Szkoła Zawodowa Nr 3 w Przemyślu, Przemyśl, Kopernika 14	T.06	7	7	100,0%	7	100,0%	7	100,0%	94,1%
608.	Policealna Szkoła Medyczo-Społeczna dla Dorosłych w Przemyślu, Przemyśl, Słowackiego 85	A.61	26	25	96,2%	21	80,8%	21	80,8%	66,6%
609.	Policealna Szkoła Medyczo-Społeczna dla Dorosłych w Przemyślu, Przemyśl, Słowackiego 85	A.62	18	18	100,0%	18	100,0%	18	100,0%	97,5%
610.	Policealna Szkoła Medyczo-Społeczna dla Dorosłych w Przemyślu, Przemyśl, Słowackiego 85	Z.04	15	15	100,0%	15	100,0%	15	100,0%	93,5%
611.	Medyczna Szkoła Policealna w Przemyślu, Przemyśl, Ratuszowa 10/1	Z.01	13	9	69,2%	11	84,6%	9	69,2%	85,9%
612.	Szkoła Policealna nr 1 dla Dorosłych, Przemyśl, Bilana 2	E.12	10	8	80,0%	8	80,0%	8	80,0%	85,2%
613.	Szkoła Policealna nr 1 dla Dorosłych, Przemyśl, Bilana 2	E.14	4	0	0,0%	0	0,0%	0	0,0%	37,2%
614.	Szkoła Policealna Nr 6 dla Dorosłych, Przemyśl, Dworskiego 25	A.36	4	0	0,0%	3	75,0%	0	0,0%	65,7%
615.	Szkoła Policealna Nr 6 dla Dorosłych, Przemyśl, Dworskiego 25	A.65	10	4	40,0%	3	30,0%	2	20,0%	81,5%
616.	Technikum Nr 1, Przemyśl, Bakończycka 11	A.20	14	10	71,4%	7	50,0%	7	50,0%	44,4%
617.	Technikum Nr 1, Przemyśl, Bakończycka 11	A.26	13	13	100,0%	10	76,9%	10	76,9%	76,5%
618.	Technikum Nr 1, Przemyśl, Bakończycka 11	T.06	23	23	100,0%	23	100,0%	23	100,0%	94,1%
619.	Technikum Nr 1, Przemyśl, Bakończycka 11	T.11	5	5	100,0%	5	100,0%	5	100,0%	75,8%
620.	Technikum Nr 1, Przemyśl, Bakończycka 11	T.13	13	13	100,0%	9	69,2%	9	69,2%	57,1%
621.	Zasadnicza Szkoła Zawodowa, Przemyśl, Bakończycka 11	A.19	17	16	94,1%	17	100,0%	16	94,1%	97,4%

Lp.	Nazwa i adres szkoły	Oznaczenie kwalifikacji	Przystąpiło do obu części egzaminu po raz pierwszy	Zdało część pisemną		Zdało część praktyczną		Otrzymało świadectwo kwalifikacyjne		Srednia zdawalność w województwie
			liczba	liczba	%	liczba	%	liczba	%	%
622.	Zasadnicza Szkoła Zawodowa, Przemyśl, Bakończycka 11	T.04	13	13	100,0%	13	100,0%	13	100,0%	99,0%
623.	Zasadnicza Szkoła Zawodowa, Przemyśl, Bakończycka 11	T.06	14	10	71,4%	14	100,0%	10	71,4%	94,1%
624.	Technikum Nr 8 im. Ks. Abp. Ignacego Tokarczuka, Przemyśl, Dworskiego 100	A.30	20	20	100,0%	17	85,0%	17	85,0%	71,9%
625.	Technikum Nr 8 im. Ks. Abp. Ignacego Tokarczuka, Przemyśl, Dworskiego 100	E.07	11	6	54,5%	11	100,0%	6	54,5%	51,5%
626.	Technikum Nr 8 im. Ks. Abp. Ignacego Tokarczuka, Przemyśl, Dworskiego 100	E.12	14	12	85,7%	12	85,7%	10	71,4%	85,2%
627.	Technikum Nr 8 im. Ks. Abp. Ignacego Tokarczuka, Przemyśl, Dworskiego 100	E.13	10	10	100,0%	10	100,0%	10	100,0%	84,5%
628.	Technikum Nr 8 im. Ks. Abp. Ignacego Tokarczuka, Przemyśl, Dworskiego 100	E.18	15	15	100,0%	13	86,7%	13	86,7%	68,9%
629.	Technikum Specjalne Nr 2, Przemyśl, Czarnieckiego 27	E.12	4	1	25,0%	4	100,0%	1	25,0%	85,2%
630.	Technikum Specjalne Nr 2, Przemyśl, Czarnieckiego 27	E.13	3	0	0,0%	3	100,0%	0	0,0%	84,5%
631.	Zasadnicza Szkoła Zawodowa Nr 1 w Ośrodku Szkolno-Wychowawczym Nr 3 im. Kazimierza Wielkiego, Przemyśl, Kapitulna 4	T.04	13	13	100,0%	13	100,0%	13	100,0%	99,0%
632.	Szkoła Policealna Nr 3 w Ośrodku Szkolno-Wychowawczym Nr 3 im. Kazimierza Wielkiego, Przemyśl, Kapitulna 4	A.68	7	6	85,7%	6	85,7%	5	71,4%	79,9%
633.	Technikum Nr 6, Przemyśl, Dworskiego 99	B.08	16	9	56,3%	12	75,0%	8	50,0%	58,3%
634.	Technikum Nr 6, Przemyśl, Dworskiego 99	B.33	17	17	100,0%	17	100,0%	17	100,0%	64,9%
635.	Technikum Nr 6, Przemyśl, Dworskiego 99	M.12	25	25	100,0%	25	100,0%	25	100,0%	87,8%
636.	Technikum Nr 6, Przemyśl, Dworskiego 99	M.19	12	10	83,3%	12	100,0%	10	83,3%	94,0%
637.	Technikum Nr 6, Przemyśl, Dworskiego 99	R.07	11	11	100,0%	3	27,3%	3	27,3%	47,1%
638.	Technikum nr IV, Przemyśl, Kilińskiego 10	B.21	15	11	73,3%	15	100,0%	11	73,3%	62,0%
639.	Technikum nr IV, Przemyśl, Kilińskiego 10	B.34	28	28	100,0%	26	92,9%	26	92,9%	88,1%
640.	Technikum nr IV, Przemyśl, Kilińskiego 10	B.35	27	26	96,3%	20	74,1%	20	74,1%	51,1%
641.	Technikum nr IV, Przemyśl, Kilińskiego 10	E.06	11	11	100,0%	11	100,0%	11	100,0%	90,1%
642.	Technikum nr IV, Przemyśl, Kilińskiego 10	E.13	52	51	98,1%	43	82,7%	43	82,7%	84,5%
643.	Technikum Nr 2, Rzeszów, Rejtana 3	A.28	27	27	100,0%	20	74,1%	20	74,1%	56,3%
644.	Technikum Nr 2, Rzeszów, Rejtana 3	A.30	65	63	96,9%	51	78,5%	50	76,9%	71,9%
645.	Technikum Nr 2, Rzeszów, Rejtana 3	A.31	60	60	100,0%	44	73,3%	44	73,3%	77,6%
646.	Zasadnicza Szkoła Zawodowa Nr 5, Rzeszów, J. Dąbrowskiego 66A	E.08	12	6	50,0%	8	66,7%	6	50,0%	86,8%
647.	Zasadnicza Szkoła Zawodowa Nr 5, Rzeszów, J. Dąbrowskiego 66A	M.20	14	8	57,1%	14	100,0%	8	57,1%	62,8%
648.	Szkoła Zasadnicza Specjalna, Rzeszów, Ofiar Katynia 1	R.05	1	0	0,0%	1	100,0%	0	0,0%	85,7%
649.	Szkoła Zasadnicza Specjalna, Rzeszów, Ofiar Katynia 1	T.01	3	3	100,0%	3	100,0%	3	100,0%	93,8%
650.	Szkoła Zasadnicza Specjalna, Rzeszów, Ofiar Katynia 1	T.06	1	1	100,0%	1	100,0%	1	100,0%	94,1%
651.	Medyczna Szkoła Policealna w Rzeszowie, Rzeszów, Warzywna 1	A.62	26	26	100,0%	26	100,0%	26	100,0%	97,5%
652.	Medyczna Szkoła Policealna w Rzeszowie, Rzeszów, Warzywna 1	Z.01	25	23	92,0%	17	68,0%	15	60,0%	85,9%
653.	Medyczna Szkoła Policealna w Rzeszowie, Rzeszów, Warzywna 1	Z.14	29	29	100,0%	29	100,0%	29	100,0%	100,0%
654.	Medyczna Szkoła Policealna w Rzeszowie, Rzeszów, Warzywna 1	Z.17	14	14	100,0%	14	100,0%	14	100,0%	100,0%
655.	Medyczna Szkoła Policealna w Rzeszowie, Rzeszów, Warzywna 1	Z.19	30	26	86,7%	29	96,7%	26	86,7%	79,3%
656.	Technikum Nr 8, Rzeszów, J. Dąbrowskiego 66A	E.08	26	20	76,9%	23	88,5%	20	76,9%	86,8%

Lp.	Nazwa i adres szkoły	Oznaczenie kwalifikacji	Przystąpiło do obu części egzaminu po raz pierwszy	Zdało część pisemną		Zdało część praktyczną		Otrzymało świadectwo kwalifikacyjne		Srednia zdawalność w województwie
			liczba	liczba	%	liczba	%	liczba	%	%
657.	Technikum Nr 8, Rzeszów, J. Dąbrowskiego 66A	E.12	33	28	84,8%	30	90,9%	26	78,8%	85,2%
658.	Technikum Nr 8, Rzeszów, J. Dąbrowskiego 66A	E.13	27	21	77,8%	21	77,8%	17	63,0%	84,5%
659.	Policealne Studium Zakładu Doskonalenia Zawodowego w Rzeszowie, Rzeszów, Piłsudskiego 2	A.61	13	13	100,0%	5	38,5%	5	38,5%	66,6%
660.	Policealne Studium Zakładu Doskonalenia Zawodowego w Rzeszowie, Rzeszów, Piłsudskiego 2	A.62	11	11	100,0%	11	100,0%	11	100,0%	97,5%
661.	Niepubliczna Szkoła Biznesu w Rzeszowie, Rzeszów, Spytka Ligęzy 12	Z.14	31	31	100,0%	31	100,0%	31	100,0%	100,0%
662.	Niepubliczna Szkoła Biznesu w Rzeszowie, Rzeszów, Spytka Ligęzy 12	Z.15	12	12	100,0%	12	100,0%	12	100,0%	94,8%
663.	Policealna Szkoła TEB Edukacja w Rzeszowie, Rzeszów, Żeromskiego 10	A.36	6	5	83,3%	3	50,0%	3	50,0%	65,7%
664.	Policealna Szkoła TEB Edukacja w Rzeszowie, Rzeszów, Żeromskiego 10	A.61	35	35	100,0%	35	100,0%	35	100,0%	66,6%
665.	Policealna Szkoła TEB Edukacja w Rzeszowie, Rzeszów, Żeromskiego 10	A.62	37	37	100,0%	37	100,0%	37	100,0%	97,5%
666.	Policealna Szkoła TEB Edukacja w Rzeszowie, Rzeszów, Żeromskiego 10	A.65	7	7	100,0%	7	100,0%	7	100,0%	81,5%
667.	Policealna Szkoła TEB Edukacja w Rzeszowie, Rzeszów, Żeromskiego 10	A.68	19	19	100,0%	19	100,0%	19	100,0%	79,9%
668.	Policealna Szkoła TEB Edukacja w Rzeszowie, Rzeszów, Żeromskiego 10	E.12	10	9	90,0%	9	90,0%	8	80,0%	85,2%
669.	Zasadnicza Szkoła Zawodowa Nr 6 w Rzeszowie, Rzeszów, Spytka Ligęzy 12	T.06	43	40	93,0%	43	100,0%	40	93,0%	94,1%
670.	Studium Zdrowia i Urody w Rzeszowie, Rzeszów, Żeromskiego 10	Z.01	8	8	100,0%	8	100,0%	8	100,0%	85,9%
671.	Studium Zdrowia i Urody w Rzeszowie, Rzeszów, Żeromskiego 10	Z.04	13	13	100,0%	13	100,0%	13	100,0%	93,5%
672.	Studium Zdrowia i Urody w Rzeszowie, Rzeszów, Żeromskiego 10	Z.14	8	8	100,0%	8	100,0%	8	100,0%	100,0%
673.	Policealne Studium Zawodowe "Akademii Zdrowia" w Rzeszowie, Rzeszów, Jagiellońska 5	A.61	13	13	100,0%	6	46,2%	6	46,2%	66,6%
674.	Policealne Studium Zawodowe "Akademii Zdrowia" w Rzeszowie, Rzeszów, Jagiellońska 5	R.09	19	15	78,9%	13	68,4%	11	57,9%	44,1%
675.	Policealne Studium Zawodowe "Akademii Zdrowia" w Rzeszowie, Rzeszów, Jagiellońska 5	Z.04	1	1	100,0%	1	100,0%	1	100,0%	93,5%
676.	Policealne Studium Zawodowe "Akademii Zdrowia" w Rzeszowie, Rzeszów, Jagiellońska 5	Z.20	9	9	100,0%	8	88,9%	8	88,9%	96,6%
677.	Policealna Szkoła Centrum Nauki i Biznesu "Żak" w Rzeszowie, Rzeszów, Sobieskiego 2d/1	A.33	4	4	100,0%	3	75,0%	3	75,0%	97,2%
678.	Policealna Szkoła Centrum Nauki i Biznesu "Żak" w Rzeszowie, Rzeszów, Sobieskiego 2d/1	A.34	14	12	85,7%	3	21,4%	3	21,4%	55,8%
679.	Policealna Szkoła Centrum Nauki i Biznesu "Żak" w Rzeszowie, Rzeszów, Sobieskiego 2d/1	A.36	6	5	83,3%	2	33,3%	2	33,3%	65,7%
680.	Policealna Szkoła Centrum Nauki i Biznesu "Żak" w Rzeszowie, Rzeszów, Sobieskiego 2d/1	A.61	11	10	90,9%	11	100,0%	10	90,9%	66,6%
681.	Policealna Szkoła Centrum Nauki i Biznesu "Żak" w Rzeszowie, Rzeszów, Sobieskiego 2d/1	A.62	6	6	100,0%	6	100,0%	6	100,0%	97,5%

Lp.	Nazwa i adres szkoły	Oznaczenie kwalifikacji	Przystąpiło do obu części egzaminu po raz pierwszy	Zdało część pisemną		Zdało część praktyczną		Otrzymało świadectwo kwalifikacyjne		Srednia zdawalność w województwie
			liczba	liczba	%	liczba	%	liczba	%	%
682.	Policealna Szkoła Centrum Nauki i Biznesu "Żak" w Rzeszowie, Rzeszów, Sobieskiego 2d/1	A.64	6	6	100,0%	5	83,3%	5	83,3%	83,3%
683.	Policealna Szkoła Centrum Nauki i Biznesu "Żak" w Rzeszowie, Rzeszów, Sobieskiego 2d/1	A.65	1	1	100,0%	1	100,0%	1	100,0%	81,5%
684.	Policealna Szkoła Centrum Nauki i Biznesu "Żak" w Rzeszowie, Rzeszów, Sobieskiego 2d/1	A.68	12	8	66,7%	6	50,0%	4	33,3%	79,9%
685.	Policealna Szkoła Centrum Nauki i Biznesu "Żak" w Rzeszowie, Rzeszów, Sobieskiego 2d/1	B.36	5	5	100,0%	4	80,0%	4	80,0%	80,0%
686.	Policealna Szkoła Centrum Nauki i Biznesu "Żak" w Rzeszowie, Rzeszów, Sobieskiego 2d/1	E.12	12	11	91,7%	10	83,3%	10	83,3%	85,2%
687.	Policealna Szkoła Centrum Nauki i Biznesu "Żak" w Rzeszowie, Rzeszów, Sobieskiego 2d/1	E.13	4	3	75,0%	3	75,0%	3	75,0%	84,5%
688.	Policealna Szkoła Centrum Nauki i Biznesu "Żak" w Rzeszowie, Rzeszów, Sobieskiego 2d/1	E.14	7	6	85,7%	1	14,3%	1	14,3%	37,2%
689.	Policealna Szkoła Centrum Nauki i Biznesu "Żak" w Rzeszowie, Rzeszów, Sobieskiego 2d/1	R.26	27	27	100,0%	27	100,0%	27	100,0%	93,9%
690.	Policealna Szkoła Centrum Nauki i Biznesu "Żak" w Rzeszowie, Rzeszów, Sobieskiego 2d/1	T.07	9	9	100,0%	8	88,9%	8	88,9%	55,0%
691.	Policealna Szkoła Centrum Nauki i Biznesu "Żak" w Rzeszowie, Rzeszów, Sobieskiego 2d/1	T.08	7	6	85,7%	6	85,7%	6	85,7%	77,8%
692.	Policealna Szkoła Centrum Nauki i Biznesu "Żak" w Rzeszowie, Rzeszów, Sobieskiego 2d/1	Z.05	10	10	100,0%	9	90,0%	9	90,0%	95,7%
693.	Policealna Szkoła Centrum Nauki i Biznesu "Żak" w Rzeszowie, Rzeszów, Sobieskiego 2d/1	Z.06	6	6	100,0%	6	100,0%	6	100,0%	100,0%
694.	Policealna Szkoła Centrum Nauki i Biznesu "Żak" w Rzeszowie, Rzeszów, Sobieskiego 2d/1	Z.13	25	25	100,0%	12	48,0%	12	48,0%	33,8%
695.	Technikum Zakładu Doskonalenia Zawodowego w Rzeszowie, Rzeszów, Piłsudskiego 2	A.19	16	16	100,0%	16	100,0%	16	100,0%	97,4%
696.	Technikum Zakładu Doskonalenia Zawodowego w Rzeszowie, Rzeszów, Piłsudskiego 2	B.18	19	18	94,7%	19	100,0%	18	94,7%	80,4%
697.	Technikum Zakładu Doskonalenia Zawodowego w Rzeszowie, Rzeszów, Piłsudskiego 2	B.33	9	8	88,9%	8	88,9%	7	77,8%	64,9%
698.	Technikum Zakładu Doskonalenia Zawodowego w Rzeszowie, Rzeszów, Piłsudskiego 2	E.12	12	12	100,0%	11	91,7%	11	91,7%	85,2%
699.	Technikum Zakładu Doskonalenia Zawodowego w Rzeszowie, Rzeszów, Piłsudskiego 2	E.13	12	10	83,3%	12	100,0%	10	83,3%	84,5%
700.	Zasadnicza Szkoła Zawodowa Zakładu Doskonalenia Zawodowego w Rzeszowie, Rzeszów, Piłsudskiego 2	A.19	37	35	94,6%	37	100,0%	35	94,6%	97,4%
701.	Zasadnicza Szkoła Zawodowa Zakładu Doskonalenia Zawodowego w Rzeszowie, Rzeszów, Piłsudskiego 2	B.06	17	7	41,2%	17	100,0%	7	41,2%	57,1%
702.	Zasadnicza Szkoła Zawodowa Zakładu Doskonalenia Zawodowego w Rzeszowie, Rzeszów, Piłsudskiego 2	B.07	24	23	95,8%	24	100,0%	23	95,8%	89,6%

Lp.	Nazwa i adres szkoły	Oznaczenie kwalifikacji	Przystąpiło do obu części egzaminu po raz pierwszy	Zdało część pisemną		Zdało część praktyczną		Otrzymało świadectwo kwalifikacyjne		Srednia zdawalność w województwie
			liczba	liczba	%	liczba	%	liczba	%	%
703.	Policealne Studium Farmaceutyczne OMEGA w Rzeszowie, Rzeszów, Warszawska 20	Z.19	13	8	61,5%	13	100,0%	8	61,5%	79,3%
704.	Technikum Nr 12, Rzeszów, Sucharskiego 4	B.18	16	15	93,8%	16	100,0%	15	93,8%	80,4%
705.	Technikum Nr 12, Rzeszów, Sucharskiego 4	B.34	22	22	100,0%	20	90,9%	20	90,9%	88,1%
706.	Technikum Nr 12, Rzeszów, Sucharskiego 4	B.35	18	18	100,0%	9	50,0%	9	50,0%	51,1%
707.	Zasadnicza Szkoła Zawodowa Nr 11, Rzeszów, Sucharskiego 4	B.05	8	7	87,5%	8	100,0%	7	87,5%	83,9%
708.	Zasadnicza Szkoła Zawodowa Nr 11, Rzeszów, Sucharskiego 4	B.06	13	7	53,8%	12	92,3%	7	53,8%	57,1%
709.	Zasadnicza Szkoła Zawodowa Nr 11, Rzeszów, Sucharskiego 4	B.08	9	7	77,8%	9	100,0%	7	77,8%	58,3%
710.	Zasadnicza Szkoła Zawodowa Nr 11, Rzeszów, Sucharskiego 4	B.09	8	4	50,0%	8	100,0%	4	50,0%	49,2%
711.	Technikum nr 10, Rzeszów, Warszawska 20	A.26	23	23	100,0%	19	82,6%	19	82,6%	76,5%
712.	Technikum nr 10, Rzeszów, Warszawska 20	A.33	37	37	100,0%	37	100,0%	37	100,0%	97,2%
713.	Technikum nr 10, Rzeszów, Warszawska 20	A.59	9	7	77,8%	9	100,0%	7	77,8%	59,5%
714.	Zasadnicza Szkoła Zawodowa nr 9, Rzeszów, Warszawska 20	T.04	9	9	100,0%	9	100,0%	9	100,0%	99,0%
715.	Zasadnicza Szkoła Zawodowa nr 9, Rzeszów, Warszawska 20	T.06	9	9	100,0%	9	100,0%	9	100,0%	94,1%
716.	Szkoła Policealna Wizażu i Stylizacji, Rzeszów, Konfederatów Barskich 42	A.61	21	21	100,0%	12	57,1%	12	57,1%	66,6%
717.	Szkoła Policealna Wizażu i Stylizacji, Rzeszów, Konfederatów Barskich 42	A.62	13	13	100,0%	13	100,0%	13	100,0%	97,5%
718.	Szkoła Policealna Wizażu i Stylizacji, Rzeszów, Konfederatów Barskich 42	R.26	12	11	91,7%	12	100,0%	11	91,7%	93,9%
719.	Technikum Nr 4 w Zespole Szkół Gospodarczych im. Mikołaja Spytka Ligęzy, Rzeszów, Spytka Ligęzy 12	A.48	8	7	87,5%	8	100,0%	7	87,5%	55,8%
720.	Technikum Nr 4 w Zespole Szkół Gospodarczych im. Mikołaja Spytka Ligęzy, Rzeszów, Spytka Ligęzy 12	T.09	21	20	95,2%	21	100,0%	20	95,2%	97,9%
721.	Technikum Nr 4 w Zespole Szkół Gospodarczych im. Mikołaja Spytka Ligęzy, Rzeszów, Spytka Ligęzy 12	T.11	38	38	100,0%	25	65,8%	25	65,8%	75,8%
722.	Technikum Nr 4 w Zespole Szkół Gospodarczych im. Mikołaja Spytka Ligęzy, Rzeszów, Spytka Ligęzy 12	T.13	15	15	100,0%	7	46,7%	7	46,7%	57,1%
723.	Technikum Nr 1 w Zespole Szkół Nr 1 im. Ambrożego Towarnickiego w Rzeszowie, Rzeszów, Towarnickiego 4	B.33	51	50	98,0%	40	78,4%	40	78,4%	64,9%
724.	Policealne Studium Farmaceutyczne, Rzeszów, Jałowego 10	Z.19	12	6	50,0%	12	100,0%	6	50,0%	79,3%
725.	Technikum Nr 7, Rzeszów, Hetmańska 45 A	A.19	25	25	100,0%	25	100,0%	25	100,0%	97,4%
726.	Technikum Nr 7, Rzeszów, Hetmańska 45 A	E.18	81	81	100,0%	57	70,4%	57	70,4%	68,9%
727.	Technikum Nr 7, Rzeszów, Hetmańska 45 A	M.19	84	81	96,4%	81	96,4%	78	92,9%	94,0%
728.	Technikum Nr 6, Rzeszów, Hetmańska 120	E.06	83	83	100,0%	77	92,8%	77	92,8%	90,1%
729.	Technikum Nr 6, Rzeszów, Hetmańska 120	E.12	127	127	100,0%	119	93,7%	119	93,7%	85,2%
730.	Technikum Nr 6, Rzeszów, Hetmańska 120	E.13	123	119	96,7%	114	92,7%	111	90,2%	84,5%
731.	Technikum Samochodowe 4 letnie, Rzeszów, Warszawska 26a	E.18	18	18	100,0%	15	83,3%	15	83,3%	68,9%
732.	Technikum Samochodowe 4 letnie, Rzeszów, Warszawska 26a	M.12	76	71	93,4%	74	97,4%	71	93,4%	87,8%
733.	Technikum Samochodowe 4 letnie, Rzeszów, Warszawska 26a	M.18	1	0	0,0%	1	100,0%	0	0,0%	73,7%
734.	Zasadnicza Szkoła Zawodowa, Rzeszów, Warszawska 26a	M.12	19	14	73,7%	19	100,0%	14	73,7%	87,8%
735.	Zasadnicza Szkoła Zawodowa, Rzeszów, Warszawska 26a	M.18	47	41	87,2%	47	100,0%	41	87,2%	73,7%



Lp.	Nazwa i adres szkoły	Oznaczenie kwalifikacji	Przystąpiło do obu części egzaminu po raz pierwszy	Zdało część pisemną		Zdało część praktyczną		Otrzymało świadectwo kwalifikacyjne		Srednia zdawalność w województwie
			liczba	liczba	%	liczba	%	liczba	%	%
736.	Zasadnicza Szkoła Zawodowa, Rzeszów, Warszawska 26a	M.28	8	7	87,5%	8	100,0%	7	87,5%	94,1%
737.	Studium Medyczne TEB Edukacja w Rzeszowie, Rzeszów, Żeromskiego 10	Z.01	19	19	100,0%	19	100,0%	19	100,0%	85,9%
738.	Studium Medyczne TEB Edukacja w Rzeszowie, Rzeszów, Żeromskiego 10	Z.09	6	6	100,0%	6	100,0%	6	100,0%	94,5%
739.	Studium Medyczne TEB Edukacja w Rzeszowie, Rzeszów, Żeromskiego 10	Z.15	13	13	100,0%	12	92,3%	12	92,3%	94,8%
740.	Studium Medyczne TEB Edukacja w Rzeszowie, Rzeszów, Żeromskiego 10	Z.19	21	20	95,2%	18	85,7%	17	81,0%	79,3%
741.	Technikum Nr 5, Rzeszów, Hoffmanowej 13	A.18	31	29	93,5%	25	80,6%	24	77,4%	93,5%
742.	Technikum Nr 5, Rzeszów, Hoffmanowej 13	A.25	23	19	82,6%	16	69,6%	15	65,2%	79,4%
743.	Technikum Nr 5, Rzeszów, Hoffmanowej 13	A.35	86	75	87,2%	67	77,9%	62	72,1%	78,6%
744.	Technikum Nr 5, Rzeszów, Hoffmanowej 13	A.54	25	24	96,0%	13	52,0%	13	52,0%	66,3%
745.	Technikum Nr 9, Rzeszów, Matuszczaka 7	A.26	17	17	100,0%	17	100,0%	17	100,0%	76,5%
746.	Technikum Nr 9, Rzeszów, Matuszczaka 7	E.06	16	12	75,0%	16	100,0%	12	75,0%	90,1%
747.	Technikum Nr 9, Rzeszów, Matuszczaka 7	E.12	43	37	86,0%	43	100,0%	37	86,0%	85,2%
748.	Technikum Nr 9, Rzeszów, Matuszczaka 7	E.13	27	23	85,2%	22	81,5%	20	74,1%	84,5%
749.	Technikum Nr 9, Rzeszów, Matuszczaka 7	M.19	23	22	95,7%	21	91,3%	21	91,3%	94,0%
750.	Policealne Studium "Akademii Zdrowia" w Rzeszowie, Rzeszów, Jagiellońska 5	Z.01	18	15	83,3%	18	100,0%	15	83,3%	85,9%
751.	Policealne Studium "Akademii Zdrowia" w Rzeszowie, Rzeszów, Jagiellońska 5	Z.09	5	5	100,0%	4	80,0%	4	80,0%	94,5%
752.	Policealne Studium "Akademii Zdrowia" w Rzeszowie, Rzeszów, Jagiellońska 5	Z.14	5	5	100,0%	5	100,0%	5	100,0%	100,0%
753.	Zaoczna Policealna Szkoła "Cosinus I" w Rzeszowie, Rzeszów, Ks. Jałowego 14	A.33	7	7	100,0%	6	85,7%	6	85,7%	97,2%
754.	Zaoczna Policealna Szkoła "Cosinus I" w Rzeszowie, Rzeszów, Ks. Jałowego 14	A.34	11	9	81,8%	3	27,3%	3	27,3%	55,8%
755.	Zaoczna Policealna Szkoła "Cosinus I" w Rzeszowie, Rzeszów, Ks. Jałowego 14	A.36	2	2	100,0%	2	100,0%	2	100,0%	65,7%
756.	Zaoczna Policealna Szkoła "Cosinus I" w Rzeszowie, Rzeszów, Ks. Jałowego 14	A.61	9	9	100,0%	5	55,6%	5	55,6%	66,6%
757.	Zaoczna Policealna Szkoła "Cosinus I" w Rzeszowie, Rzeszów, Ks. Jałowego 14	A.62	23	23	100,0%	23	100,0%	23	100,0%	97,5%
758.	Zaoczna Policealna Szkoła "Cosinus I" w Rzeszowie, Rzeszów, Ks. Jałowego 14	E.12	9	9	100,0%	9	100,0%	9	100,0%	85,2%
759.	Zaoczna Policealna Szkoła "Cosinus I" w Rzeszowie, Rzeszów, Ks. Jałowego 14	E.13	5	4	80,0%	5	100,0%	4	80,0%	84,5%
760.	Zaoczna Policealna Szkoła "Cosinus I" w Rzeszowie, Rzeszów, Ks. Jałowego 14	E.14	8	4	50,0%	0	0,0%	0	0,0%	37,2%
761.	Zaoczna Policealna Szkoła "Cosinus I" w Rzeszowie, Rzeszów, Ks. Jałowego 14	Z.03	19	19	100,0%	14	73,7%	14	73,7%	79,8%
762.	Zaoczna Policealna Szkoła "Cosinus I" w Rzeszowie, Rzeszów, Ks. Jałowego 14	Z.04	2	2	100,0%	2	100,0%	2	100,0%	93,5%
763.	Policealna Szkoła Zawodowa, Rzeszów, Spytka Ligęzy 12	Z.09	6	6	100,0%	6	100,0%	6	100,0%	94,5%
764.	Eureka Rzeszowska Szkoła Policealna, Rzeszów, Okulickiego 20	A.61	22	21	95,5%	21	95,5%	21	95,5%	66,6%
765.	Eureka Rzeszowska Szkoła Policealna, Rzeszów, Okulickiego 20	A.62	7	7	100,0%	7	100,0%	7	100,0%	97,5%
766.	Eureka Rzeszowska Szkoła Policealna, Rzeszów, Okulickiego 20	R.26	11	11	100,0%	11	100,0%	11	100,0%	93,9%
767.	Eureka Policealna Szkoła Medyczna, Rzeszów, Okulickiego 20	Z.04	8	8	100,0%	6	75,0%	6	75,0%	93,5%
768.	Eureka Policealna Szkoła Medyczna, Rzeszów, Okulickiego 20	Z.15	9	9	100,0%	9	100,0%	9	100,0%	94,8%
769.	Eureka Policealna Szkoła Medyczna, Rzeszów, Okulickiego 20	Z.20	8	8	100,0%	8	100,0%	8	100,0%	96,6%

Lp.	Nazwa i adres szkoły	Oznaczenie kwalifikacji	Przystąpiło do obu części egzaminu po raz pierwszy	Zdało część pisemną		Zdało część praktyczną		Otrzymało świadectwo kwalifikacyjne		Srednia zdawalność w województwie
			liczba	liczba	%	liczba	%	liczba	%	%
770.	Technikum Nr 13 im. Mikołaja Kopernika, Rzeszów, Miłocińska 75	R.21	14	14	100,0%	9	64,3%	9	64,3%	46,3%
771.	Policealna Szkoła Edukacji Europejskiej w Rzeszowie, Rzeszów, J. Dąbrowskiego 66A	A.33	34	34	100,0%	34	100,0%	34	100,0%	97,2%
772.	Policealna Szkoła Edukacji Europejskiej w Rzeszowie, Rzeszów, J. Dąbrowskiego 66A	Z.03	35	35	100,0%	35	100,0%	35	100,0%	79,8%
773.	Policealna Szkoła Opieki Medycznej "Żak" w Rzeszowie, Rzeszów, Sobieskiego 2d/1	Z.04	26	26	100,0%	25	96,2%	25	96,2%	93,5%
774.	Zaoczna Policealna Szkoła ARCUS SINUS w Rzeszowie, Rzeszów, Szopena 11	Z.13	15	15	100,0%	0	0,0%	0	0,0%	33,8%
775.	NOVA Policealna Szkoła Zawodowa w Rzeszowie, Rzeszów, Kolejowa 1	A.61	13	12	92,3%	5	38,5%	5	38,5%	66,6%
776.	NOVA Policealna Szkoła Zawodowa w Rzeszowie, Rzeszów, Kolejowa 1	A.68	2	2	100,0%	1	50,0%	1	50,0%	79,9%
777.	NOVA Policealna Szkoła Zawodowa w Rzeszowie, Rzeszów, Kolejowa 1	E.12	2	2	100,0%	1	50,0%	1	50,0%	85,2%
778.	NOVA Policealna Szkoła Zawodowa w Rzeszowie, Rzeszów, Kolejowa 1	Z.08	5	5	100,0%	5	100,0%	5	100,0%	100,0%
779.	Policealna Szkoła Medyczno-Społeczna dla Dorosłych w Rzeszowie, Rzeszów, Warzywna 1	Z.04	18	18	100,0%	18	100,0%	18	100,0%	93,5%
780.	Profesjonalna Szkoła Biznesu w Tarnobrzegu, Tarnobrzeg, Wyspiańskiego 12	Z.04	11	11	100,0%	9	81,8%	9	81,8%	93,5%
781.	Technikum, Tarnobrzeg, Św. Barbary 1B	B.33	25	24	96,0%	15	60,0%	14	56,0%	64,9%
782.	Zasadnicza Szkoła Zawodowa, Tarnobrzeg, Św. Barbary 1B	B.05	29	28	96,6%	29	100,0%	28	96,6%	83,9%
783.	Zasadnicza Szkoła Zawodowa, Tarnobrzeg, Św. Barbary 1B	B.06	19	12	63,2%	18	94,7%	12	63,2%	57,1%
784.	Technikum, Tarnobrzeg, Kopernika 49	A.19	12	12	100,0%	12	100,0%	12	100,0%	97,4%
785.	Technikum, Tarnobrzeg, Kopernika 49	E.12	16	16	100,0%	12	75,0%	12	75,0%	85,2%
786.	Technikum, Tarnobrzeg, Kopernika 49	E.13	22	16	72,7%	16	72,7%	14	63,6%	84,5%
787.	Technikum, Tarnobrzeg, Kopernika 49	T.06	29	29	100,0%	29	100,0%	29	100,0%	94,1%
788.	Technikum, Tarnobrzeg, Kopernika 49	T.13	1	1	100,0%	1	100,0%	1	100,0%	57,1%
789.	Technikum, Tarnobrzeg, Kopernika 49	T.15	1	1	100,0%	0	0,0%	0	0,0%	54,5%
790.	Zasadnicza Szkoła Zawodowa w Zespole Szkół Ponadgimnazjalnych nr 1 im. ks. Kard. Stefana Wyszyńskiego, Tarnobrzeg, Kopernika 49	A.18	4	3	75,0%	4	100,0%	3	75,0%	93,5%
791.	Zasadnicza Szkoła Zawodowa w Zespole Szkół Ponadgimnazjalnych nr 1 im. ks. Kard. Stefana Wyszyńskiego, Tarnobrzeg, Kopernika 49	T.06	15	12	80,0%	15	100,0%	12	80,0%	94,1%
792.	Niepubliczne Policealne Studium Administracji, Tarnobrzeg, Św. Barbary 1C	A.68	2	1	50,0%	2	100,0%	1	50,0%	79,9%
793.	Zasadnicza Szkoła Zawodowa, Tarnobrzeg, Kopernika 1	M.12	12	11	91,7%	12	100,0%	11	91,7%	87,8%
794.	Zasadnicza Szkoła Zawodowa, Tarnobrzeg, Kopernika 1	M.18	16	11	68,8%	16	100,0%	11	68,8%	73,7%
795.	Niepubliczna Szkoła Policealna Dla Dorosłych "NOVA" w Tarnobrzegu, Tarnobrzeg, Sienkiewicza 55A	A.61	6	6	100,0%	4	66,7%	4	66,7%	66,6%
796.	Niepubliczna Szkoła Policealna Dla Dorosłych "NOVA" w Tarnobrzegu, Tarnobrzeg, Sienkiewicza 55A	A.68	5	5	100,0%	5	100,0%	5	100,0%	79,9%
797.	Niepubliczna Szkoła Policealna Dla Dorosłych "NOVA" w Tarnobrzegu, Tarnobrzeg, Sienkiewicza 55A	Z.01	3	3	100,0%	3	100,0%	3	100,0%	85,9%
798.	Niepubliczna Szkoła Policealna Dla Dorosłych "NOVA" w Tarnobrzegu, Tarnobrzeg, Sienkiewicza 55A	Z.04	3	3	100,0%	3	100,0%	3	100,0%	93,5%

Lp.	Nazwa i adres szkoły	Oznaczenie kwalifikacji	Przystąpiło do obu części egzaminu po raz pierwszy	Zdało część pisemną		Zdało część praktyczną		Otrzymało świadectwo kwalifikacyjne		Srednia zdawalność w województwie
			liczba	liczba	%	liczba	%	liczba	%	%
799.	Niepubliczna Szkoła Policealna Dla Dorosłych "NOVA" w Tarnobrzegu, Tarnobrzeg, Sienkiewicza 55A	Z.11	3	3	100,0%	3	100,0%	3	100,0%	85,7%
800.	Niepubliczna Szkoła Policealna Dla Dorosłych "NOVA" w Tarnobrzegu, Tarnobrzeg, Sienkiewicza 55A	Z.14	9	9	100,0%	9	100,0%	9	100,0%	100,0%
801.	Niepubliczna Szkoła Policealna Dla Dorosłych "NOVA" w Tarnobrzegu, Tarnobrzeg, Sienkiewicza 55A	Z.15	4	4	100,0%	4	100,0%	4	100,0%	94,8%
802.	Technikum 4-letnie, Tarnobrzeg, Kopernika 1	A.25	12	10	83,3%	9	75,0%	8	66,7%	79,4%
803.	Technikum 4-letnie, Tarnobrzeg, Kopernika 1	E.06	10	9	90,0%	10	100,0%	9	90,0%	90,1%
804.	Technikum 4-letnie, Tarnobrzeg, Kopernika 1	E.08	12	11	91,7%	12	100,0%	11	91,7%	86,8%
805.	Technikum 4-letnie, Tarnobrzeg, Kopernika 1	E.15	21	17	81,0%	21	100,0%	17	81,0%	75,6%
806.	Technikum 4-letnie, Tarnobrzeg, Kopernika 1	M.12	20	18	90,0%	20	100,0%	18	90,0%	87,8%
807.	Technikum 4-letnie, Tarnobrzeg, Kopernika 1	M.18	29	27	93,1%	29	100,0%	27	93,1%	73,7%
808.	Niepubliczna Szkoła Policealna Dla Młodzieży "NOVA" w Tarnobrzegu, Tarnobrzeg, Sienkiewicza 55A	Z.19	14	14	100,0%	14	100,0%	14	100,0%	79,3%
809.	Technikum, Tarnobrzeg, Kopernika 18	A.28	23	23	100,0%	13	56,5%	13	56,5%	56,3%
810.	Technikum, Tarnobrzeg, Kopernika 18	A.30	16	15	93,8%	10	62,5%	10	62,5%	71,9%
811.	Technikum, Tarnobrzeg, Kopernika 18	A.31	20	19	95,0%	17	85,0%	16	80,0%	77,6%
812.	Technikum, Tarnobrzeg, Kopernika 18	R.21	9	8	88,9%	2	22,2%	2	22,2%	46,3%
813.	Technikum, Tarnobrzeg, Kopernika 18	T.11	7	7	100,0%	5	71,4%	5	71,4%	75,8%
814.	Technikum, Tarnobrzeg, Kopernika 18	T.12	1	1	100,0%	0	0,0%	0	0,0%	50,0%
815.	Policealna Szkoła w Tarnobrzegu, Tarnobrzeg, Sienkiewicza 1	A.62	11	11	100,0%	11	100,0%	11	100,0%	97,5%
816.	Policealna Szkoła w Tarnobrzegu, Tarnobrzeg, Sienkiewicza 1	A.68	9	6	66,7%	4	44,4%	4	44,4%	79,9%
817.	Policealna Szkoła w Tarnobrzegu, Tarnobrzeg, Sienkiewicza 1	Z.04	14	14	100,0%	14	100,0%	14	100,0%	93,5%
818.	Policealna Szkoła w Tarnobrzegu, Tarnobrzeg, Sienkiewicza 1	Z.13	5	4	80,0%	1	20,0%	1	20,0%	33,8%
819.	Niepubliczne Policealne Studium Zawodowe Informatyka, Tarnobrzeg, św. Barbary 1C	E.14	2	0	0,0%	0	0,0%	0	0,0%	37,2%
<b>Łącznie:</b>			<b>13755</b>	<b>12375</b>	<b>90,0%</b>	<b>12115</b>	<b>88,1%</b>	<b>11051</b>	<b>80,3%</b>	

# WYNIKI OGÓLNE ABSOLWENTÓW KWALIFIKACYJNYCH KURSÓW ZAWODOWYCH Z EGZAMINU POTWIERDZAJĄCEGO KWALIFIKACJE W ZAWODZIE

**Tabela 12. Wyniki ogólne egzaminu z kwalifikacji w instytucjach organizujących kwalifikacyjne kursy zawodowe (uwzględniono wyniki absolwentów przystępujących do obu części egzaminu po raz pierwszy)**

Lp.	Nazwa i adres organizatora kursu	Oznaczenie kwalifikacji	Przystąpiło do obu części egzaminu po raz pierwszy	Zdało część pisemną		Zdało część praktyczną		Otrzymało świadectwo kwalifikacyjne		Srednia zdawalność w województwie
			liczba	liczba	%	liczba	%	liczba	%	%
1.	Bieszczadzkie Centrum Kształcenia Ustawicznego, Ustrzyki Dolne, Przemysłowa 16	T.06	1	0	0,0%	1	100,0%	0	0,0%	94,1%
2.	Niepubliczne Policealne Studium Zawodowe w Dębicy, Dębica, Grotgiera 3	Z.04	45	45	100,0%	44	97,8%	44	97,8%	93,5%
3.	Centrum Kształcenia Zawodowego i Ustawicznego, Jarosław, Poniatowskiego 63A	A.20	9	5	55,6%	6	66,7%	4	44,4%	44,4%
4.	Centrum Kształcenia Zawodowego i Ustawicznego, Jarosław, Poniatowskiego 63A	E.13	3	2	66,7%	3	100,0%	2	66,7%	84,5%
5.	Centrum Kształcenia Zawodowego i Ustawicznego, Jarosław, Poniatowskiego 63A	R.03	11	11	100,0%	11	100,0%	11	100,0%	88,9%
6.	Centrum Kształcenia Praktycznego, Jasło, Stanisława Staszica 30D	M.19	13	13	100,0%	13	100,0%	13	100,0%	94,0%
7.	Niepubliczne Policealne Zaoczne Studium Służb Społecznych, Leżajsk, M. C. Skłodowskiej 8	A.65	3	3	100,0%	3	100,0%	3	100,0%	81,5%
8.	Niepubliczne Policealne Zaoczne Studium Służb Społecznych, Leżajsk, M. C. Skłodowskiej 8	Z.04	15	15	100,0%	15	100,0%	15	100,0%	93,5%
9.	Zespół Szkół w Oleszycach Ośrodek Doksztalania i Doskonalenia Zawodowego, Oleszyce, Zielona 1	R.03	2	2	100,0%	2	100,0%	2	100,0%	88,9%
10.	Powiatowe Centrum Kształcenia Praktycznego i Edukacji Zawodowej, Łańcut, Armii Krajowej 51	M.19	26	26	100,0%	26	100,0%	26	100,0%	94,0%
11.	Centrum Kształcenia Praktycznego i Doskonalenia Nauczycieli, Mielec, Wojska Polskiego 2b	M.19	31	31	100,0%	30	96,8%	30	96,8%	94,0%
12.	Centrum Kształcenia Praktycznego i Doskonalenia Nauczycieli, Mielec, Wojska Polskiego 2b	M.44	13	13	100,0%	12	92,3%	12	92,3%	88,9%
13.	Zespół Szkół im. Władysława Sikorskiego, Rudnik nad Sanem, Marszałka Józefa Piłsudskiego 28	A.22	3	2	66,7%	3	100,0%	2	66,7%	75,0%
14.	Zespół Szkół im. Władysława Sikorskiego, Rudnik nad Sanem, Marszałka Józefa Piłsudskiego 28	M.19	5	4	80,0%	5	100,0%	4	80,0%	94,0%
15.	Zespół Szkół im. Władysława Sikorskiego, Rudnik nad Sanem, Marszałka Józefa Piłsudskiego 28	M.44	4	3	75,0%	4	100,0%	3	75,0%	88,9%
16.	Zespół Szkół im. Wincentego Witosa w Zarzeczcu, Zarzecze, Zarzecze 1	R.03	36	34	94,4%	36	100,0%	34	94,4%	88,9%
17.	Zespół Szkół im. Wincentego Witosa w Zarzeczcu, Zarzecze, Zarzecze 1	R.16	8	8	100,0%	3	37,5%	3	37,5%	37,5%
18.	Niepubliczny Zespół Szkół w Ropczycach, Ropczyce, Marii Konopnickiej 2	Z.04	1	1	100,0%	1	100,0%	1	100,0%	93,5%
19.	Zespół Szkół Ponadgimnazjalnych Nr 3 im. Króla Jana III Sobieskiego w Stalowej Woli, Stalowa Wola, Polna 15	A.36	4	4	100,0%	4	100,0%	4	100,0%	65,7%
20.	Zespół Szkół Ponadgimnazjalnych Nr 3 im. Króla Jana III Sobieskiego w Stalowej Woli, Stalowa Wola, Polna 15	R.21	9	9	100,0%	6	66,7%	6	66,7%	46,3%

Lp.	Nazwa i adres organizatora kursu	Oznaczenie kwalifikacji	Przystąpiło do obu części egzaminu po raz pierwszy	Zdało część pisemną		Zdało część praktyczną		Otrzymało świadectwo kwalifikacyjne		Srednia zdawalność w województwie
			liczba	liczba	%	liczba	%	liczba	%	%
21.	Zespół Szkół Ponadgimnazjalnych Nr 3 im. Króla Jana III Sobieskiego w Stalowej Woli, Stalowa Wola, Polna 15	T.06	5	5	100,0%	5	100,0%	5	100,0%	94,1%
22.	Centrum Kształcenia Ustawicznego i Ośrodek Dokształcania i Doskonalenia Zawodowego, Stalowa Wola, Hutnicza 12	A.23	12	12	100,0%	11	91,7%	11	91,7%	93,3%
23.	Centrum Kształcenia Ustawicznego i Ośrodek Dokształcania i Doskonalenia Zawodowego, Stalowa Wola, Hutnicza 12	T.15	7	7	100,0%	5	71,4%	5	71,4%	54,5%
24.	Centrum Kształcenia Praktycznego w Dobrzechowie, Dobrzechów, Dobrzechów 471C	M.19	15	15	100,0%	15	100,0%	15	100,0%	94,0%
25.	Zespół Szkół nr 2 im. E. Kwiatkowskiego, Nowa Dęba, Kościuszki 101	M.19	1	1	100,0%	1	100,0%	1	100,0%	94,0%
26.	Zespół Szkół Ponadgimnazjalnych Nr 4 im. Ignacego Łukasiewicza, Krosno, Bohaterów Westerplatte 20	M.09	10	10	100,0%	10	100,0%	10	100,0%	77,8%
27.	Zespół Szkół Kształcenia Ustawicznego w Krośnie, Krosno, Czajkowskiego 49	A.35	8	8	100,0%	8	100,0%	8	100,0%	78,6%
28.	Zespół Szkół Kształcenia Ustawicznego w Krośnie, Krosno, Czajkowskiego 49	Z.04	3	2	66,7%	3	100,0%	2	66,7%	93,5%
29.	Zespół Szkół Usługowo - Hotelarskich i Gastronomicznych, Przemyśl, Bakończycka 11	T.04	4	4	100,0%	4	100,0%	4	100,0%	99,0%
30.	Zespół Szkół Usługowo - Hotelarskich i Gastronomicznych, Przemyśl, Bakończycka 11	T.06	4	4	100,0%	4	100,0%	4	100,0%	94,1%
31.	Centrum Kształcenia Zawodowego i Ustawicznego Nr 1, Przemyśl, Dworskiego 99	M.12	1	1	100,0%	1	100,0%	1	100,0%	87,8%
32.	Centrum Kształcenia Zawodowego i Ustawicznego Nr 1, Przemyśl, Dworskiego 99	M.42	9	9	100,0%	5	55,6%	5	55,6%	55,6%
33.	Zespół Szkół Specjalnych im. UNICEF, Rzeszów, Ofiar Katynia 1	T.06	7	6	85,7%	7	100,0%	6	85,7%	94,1%
34.	Studium Zdrowia i Urody w Rzeszowie, Rzeszów, Żeromskiego 10	Z.04	1	1	100,0%	1	100,0%	1	100,0%	93,5%
35.	Policealne Studium Zawodowe "Akademii Zdrowia" w Rzeszowie, Rzeszów, Jagiellońska 5	A.23	8	8	100,0%	8	100,0%	8	100,0%	93,3%
36.	Policealne Studium Zawodowe "Akademii Zdrowia" w Rzeszowie, Rzeszów, Jagiellońska 5	A.61	1	1	100,0%	1	100,0%	1	100,0%	66,6%
37.	Zespół Szkół Kształcenia Ustawicznego, Rzeszów, Sucharskiego 4	A.62	4	4	100,0%	4	100,0%	4	100,0%	97,5%
38.	Zespół Szkół Kształcenia Ustawicznego, Rzeszów, Sucharskiego 4	M.12	7	7	100,0%	7	100,0%	7	100,0%	87,8%
39.	Zespół Szkół Kształcenia Ustawicznego, Rzeszów, Sucharskiego 4	M.18	12	12	100,0%	12	100,0%	12	100,0%	73,7%
40.	Zespół Szkół Kształcenia Ustawicznego, Rzeszów, Sucharskiego 4	T.10	1	0	0,0%	0	0,0%	0	0,0%	0,0%
41.	Szkoła Policealna Wizażu i Stylizacji, Rzeszów, Konfederatów Barskich 42	A.23	8	7	87,5%	8	100,0%	7	87,5%	93,3%
<b>Łącznie:</b>			<b>370</b>	<b>355</b>	<b>95,9%</b>	<b>348</b>	<b>94,1%</b>	<b>336</b>	<b>90,8%</b>	