



Okręgowa Komisja Egzaminacyjna w Krakowie, Wydział Egzaminów Zawodowych  
os. Szkolne 37, 31-978 Kraków, tel. (012) 68 32 181-183 fax: (012) 68 32 180  
e-mail: oke@oke.krakow.pl, wez@oke.krakow.pl; www.oke.krakow.pl

---

# **INFORMACJA WSTĘPNA**

## **O WYNIKACH EGZAMINU POTWIERDZAJĄCEGO KWALIFIKACJE W ZAWODZIE**

**sesja czerwiec/lipiec 2017**

# **WOJ. MAŁOPOLSKIE**

**Kraków, sierpień 2017**

# I. OZNACZENIA STOSOWANE W SPRAWOZDANIU

W celu poprawy czytelności tabel i wykresów, w opracowaniu zastosowano oznaczenia kwalifikacji oraz kody województw. Tabela 1 zawiera kody województw z terenu działania OKE w Krakowie. W tabeli 2 przedstawiono oznaczenia i nazwy kwalifikacji, dla których przeprowadzany był egzamin potwierdzający kwalifikacje w zawodzie w sesji czerwiec/lipiec 2017 roku.

Tabela 1. Nazwy i kody województw

Nazwa województwa	lubelskie	małopolskie	Podkarpackie
Kod województwa	06	12	18

Tabela 2. Oznaczenia i nazwy kwalifikacji

Oznaczenie kwalifikacji	Nazwa kwalifikacji	Oznaczenie kwalifikacji	Nazwa kwalifikacji
A.06	Obsługa maszyn i urządzeń przemysłu chemicznego	E.22	Eksplatacja instalacji i urządzeń do wytwarzania i przesyłania energii cieplnej
A.07	Wykonywanie, naprawa i renowacja wyrobów kaletniczych	E.23	Eksplatacja instalacji i urządzeń do wytwarzania i przesyłania energii elektrycznej
A.12	Wykonywanie usług krawieckich	E.24	Eksplatacja maszyn, urządzeń i instalacji elektrycznych
A.13	Wytwarzanie wyrobów stolarskich	E.25	Montaż i eksploatacja sieci zasilających oraz trakcji elektrycznej
A.14	Realizacja procesów introligatorskich	E.27	Montaż i eksploatacja urządzeń elektronicznych i systemów informatyki medycznej
A.15	Realizacja procesów drukowania z form drukowych	M.01	Użytkowanie pojazdów, maszyn, urządzeń i narzędzi stosowanych w rolnictwie
A.17	Wykonywanie wyrobów koszykarsko-plecionkarskich	M.02	Obsługa techniczna oraz naprawa pojazdów, maszyn i urządzeń stosowanych w rolnictwie
A.18	Prowadzenie sprzedaży	M.08	Wykonywanie prac wiertniczych
A.19	Wykonywanie zabiegów fryzjerskich	M.09	Eksplatacja otworowa złóż
A.20	Rejestracja i obróbka obrazu	M.10	Eksplatacja złóż metodą odkrywkową
A.22	Prowadzenie działalności handlowej	M.11	Eksplatacja złóż podziemnych
A.23	Projektowanie fryzur	M.12	Diagnozowanie oraz naprawa elektrycznych i elektronicznych układów pojazdów samochodowych
A.24	Wykonywanie prac biurowych	M.14	Montaż i naprawa elementów i układów optycznych
A.25	Wykonywanie i realizacja projektów multimedialnych	M.17	Montaż i obsługa maszyn i urządzeń
A.26	Sprzedaż produktów i usług reklamowych	M.18	Diagnozowanie i naprawa podzespołów i zespołów pojazdów samochodowych
A.27	Organizacja i prowadzenie kampanii reklamowej	M.19	Użytkowanie obrabiarek skrawających
A.28	Organizacja i nadzorowanie transportu	M.20	Wykonywanie i naprawa elementów maszyn, urządzeń i narzędzi
A.29	Obsługa klientów i kontrahentów	M.21	Wykonywanie i naprawa wyrobów kowalskich
A.30	Organizacja i monitorowanie przepływu zasobów i informacji w procesach produkcji, dystrybucji i magazynowania	M.24	Naprawa uszkodzonych nadwozi pojazdów samochodowych
A.31	Zarządzanie środkami technicznymi podczas realizacji procesów transportowych	M.28	Wykonywanie prac lakierniczych
A.32	Organizacja i monitorowanie przepływu zasobów i informacji w jednostkach organizacyjnych	M.30	Wykonywanie i naprawa pomocy wzrokowych
A.33	Obsługa podróżnych w portach i terminalach	M.31	Wykonywanie obsługi liniowej i hangarowej statków powietrznych
A.34	Organizacja i prowadzenie prac związanych z przeładunkiem oraz magazynowaniem towarów i ładunków w portach i terminalach	M.34	Organizacja i prowadzenie prac wiertniczych
A.35	Planowanie i prowadzenie działalności w organizacji	M.35	Prowadzenie procesu przeróbki kopalin stałych
A.36	Prowadzenie rachunkowości	M.36	Organizacja procesu przeróbki kopalin stałych
A.44	Organizacja i prowadzenie ruchu pociągów	M.39	Organizacja i prowadzenie eksploatacji złóż podziemnych
A.45	Planowanie i realizacja przewozów kolejowych	M.40	Organizacja i prowadzenie eksploatacji otworowej złóż

Oznaczenie kwalifikacji	Nazwa kwalifikacji	Oznaczenie kwalifikacji	Nazwa kwalifikacji
A.48	Projektowanie wyrobów odzieżowych	M.41	Organizacja i prowadzenie eksploatacji złóż metodą odkrywkową
A.49	Organizacja procesów wytwarzania wyrobów odzieżowych	M.42	Organizacja i prowadzenie procesu obsługi pojazdów samochodowych
A.50	Organizacja i prowadzenie procesów przetwarzania drewna	M.43	Organizacja prac związanych z eksploatacją środków technicznych stosowanych w rolnictwie
A.54	Przygotowywanie materiałów graficznych do procesu drukowania	M.44	Organizacja i nadzorowanie procesów produkcji maszyn i urządzeń
A.55	Drukowanie cyfrowe	R.03	Prowadzenie produkcji rolniczej
A.56	Organizacja i kontrolowanie procesów technologicznych w przemyśle chemicznym	R.04	Prowadzenie produkcji pszczelarskiej
A.59	Przygotowywanie sprzętu, odczynników chemicznych i próbek do badań analitycznych	R.05	Zakładanie i prowadzenie upraw ogrodniczych
A.61	Wykonywanie zabiegów kosmetycznych twarzy	R.06	Organizacja i prowadzenie przedsiębiorstwa w agrobiznesie
A.62	Wykonywanie zabiegów kosmetycznych ciała, dłoni i stóp	R.07	Ocena stanu środowiska
A.63	Organizacja i prowadzenie archiwum	R.08	Planowanie i realizacja zadań związanych z ochroną środowiska
A.64	Opracowywanie materiałów archiwalnych	R.09	Prowadzenie chowu, hodowli i inseminacji zwierząt
A.65	Rozliczanie wynagrodzeń i danin publicznych	R.10	Wykonywanie czynności pomocniczych z zakresu usług weterynaryjnych
A.66	Świadczenie usług pocztowych, finansowych i kurierskich oraz w zakresie obrotu towarowego	R.11	Wykonywanie czynności pomocniczych z zakresu realizacji zadań inspekcji weterynaryjnej
A.67	Wykonywanie zadań rozdzielczo-ekspedycyjnych w usługach pocztowych i kurierskich	R.13	Ochrona i zagospodarowanie zasobów leśnych
A.68	Obsługa klienta w jednostkach administracji	R.14	Użytkowanie zasobów leśnych
A.69	Eksploatacja środków transportu drogowego	R.16	Organizacja i nadzorowanie produkcji rolniczej
A.70	Organizacja przewozu środkami transportu drogowego	R.17	Organizacja i nadzorowanie produkcji rolniczej i pszczelarskiej
B.01	Eksploatacja maszyn i urządzeń drogowych	R.18	Planowanie i organizacja prac ogrodniczych
B.02	Wykonywanie robót drogowych	R.19	Organizowanie chowu i hodowli koni
B.03	Wykonywanie płaszczy ochronnych z blachy oraz konstrukcji wsporczych i nośnych izolacji przemysłowych	R.21	Projektowanie, urządzenie i pielęgnacja roślinnych obiektów architektury krajobrazu
B.05	Montaż systemów suchej zabudowy	R.22	Organizacja prac związanych z budową oraz konserwacją obiektów małej architektury krajobrazu
B.06	Wykonywanie robót malarsko-tapeciarskich	R.23	Organizacja i prowadzenie robót związanych z budową obiektów inżynierii środowiska
B.07	Wykonywanie robót posadzkarско-okładzinowych	R.24	Organizacja i prowadzenie robót melioracyjnych
B.08	Wykonywanie robót związanych z budową i remontem sieci komunalnych	R.25	Wykonywanie prac geologicznych
B.09	Wykonywanie robót związanych z montażem i remontem instalacji sanitarnych	R.26	Wykonywanie kompozycji florystycznych
B.10	Wykonywanie izolacji przemysłowych	S.04	Montaż nagrań dźwiękowych
B.15	Wykonywanie robót ciesielskich	S.05	Realizacja nagrań studyjnych
B.16	Wykonywanie robót zbrojarskich i betoniarskich	T.01	Wykonywanie prac pomocniczych w obiektach świadczących usługi hotelarskie
B.18	Wykonywanie robót murarskich i tynkarskich	T.02	Produkcja wyrobów spożywczych z wykorzystaniem maszyn i urządzeń
B.20	Montaż konstrukcji budowlanych	T.03	Produkcja wyrobów piekarskich
B.21	Montaż urządzeń i systemów energetyki odnawialnej	T.04	Produkcja wyrobów cukierniczych
B.22	Eksploatacja urządzeń i systemów energetyki odnawialnej	T.05	Produkcja przetworów mięsnych i tłuszczowych
B.23	Organizacja robót związanych z budową i eksploatacją sieci gazowych	T.06	Sporządzanie potraw i napojów
B.25	Wykonywanie i renowacja detali architektonicznych	T.07	Prowadzenie działalności turystycznej na obszarach wiejskich
B.26	Prowadzenie prac renowatorskich elementów architektury	T.08	Prowadzenie gospodarstwa agroturystycznego
B.27	Organizacja robót związanych z budową i eksploatacją sieci komunalnych oraz instalacji sanitarnych	T.09	Wykonywanie usług kelnerskich
B.28	Organizacja robót związanych z budową i utrzymaniem dróg kolejowych	T.10	Organizacja usług gastronomicznych

Oznaczenie kwalifikacji	Nazwa kwalifikacji	Oznaczenie kwalifikacji	Nazwa kwalifikacji
B.29	Organizacja robót związanych z budową i utrzymaniem obiektów mostowych	T.11	Planowanie i realizacja usług w recepcji
B.30	Sporządzanie kosztorysów oraz przygotowywanie dokumentacji przetargowej	T.12	Obsługa gości w obiekcie świadczącym usługi hotelarskie
B.32	Organizacja robót związanych z budową i utrzymaniem dróg i obiektów mostowych	T.13	Planowanie i realizacja imprez i usług turystycznych
B.33	Organizacja i kontrolowanie robót budowlanych	T.14	Prowadzenie informacji turystycznej oraz sprzedaż usług turystycznych
B.34	Wykonywanie pomiarów sytuacyjnych i wysokościowych oraz opracowywanie wyników pomiarów	T.15	Organizacja żywienia i usług gastronomicznych
B.35	Obsługa geodezyjna inwestycji budowlanych	T.16	Organizacja i nadzorowanie produkcji wyrobów spożywczych
B.36	Wykonywanie prac geodezyjnych związanych z katastrzem i gospodarką nieruchomościami	Z.01	Świadczenie usług w zakresie masażu
E.01	Montaż i utrzymanie linii telekomunikacyjnych	Z.02	Wykonywanie i dobieranie przedmiotów ortopedycznych oraz środków pomocniczych
E.03	Montaż urządzeń i systemów mechatronicznych	Z.03	Ochrona osób i mienia
E.04	Użytkowanie urządzeń i systemów mechatronicznych	Z.04	Świadczenie usług opiekuńczych osobie chorej i niesamodzielnej
E.05	Montaż układów i urządzeń elektronicznych	Z.05	Świadczenie usług opiekuńczych
E.06	Wykonywanie instalacji urządzeń elektronicznych	Z.06	Świadczenie usług opiekuńczo-wspierających osobie podopiecznej
E.07	Montaż i konserwacja maszyn i urządzeń elektrycznych	Z.07	Świadczenie usług opiekuńczo-wspierających osobie starszej
E.08	Montaż i konserwacja instalacji elektrycznych	Z.08	Udzielanie pomocy i organizowanie wsparcia osobie niepełnosprawnej
E.09	Uruchamianie oraz utrzymanie linii i urządzeń transmisji cyfrowej	Z.09	Świadczenie usług w zakresie terapii zajęciowej
E.10	Montaż, uruchamianie i utrzymanie sieci transmisyjnych	Z.11	Świadczenie usług opiekuńczych i wspomagających rozwój dziecka
E.12	Montaż i eksploatacja komputerów osobistych oraz urządzeń peryferyjnych	Z.13	Zarządzanie bezpieczeństwem w środowisku pracy
E.13	Projektowanie lokalnych sieci komputerowych i administrowanie sieciami	Z.14	Prowadzenie działalności profilaktyczno-leczniczej pod nadzorem i na zlecenie lekarza dentystry oraz utrzymanie gabinetu w gotowości do pracy i prowadzenie promocji zdrowia
E.14	Tworzenie aplikacji internetowych i baz danych oraz administrowanie bazami	Z.15	Asystowanie lekarzowi dentyście i utrzymanie gabinetu w gotowości do pracy
E.15	Uruchamianie oraz utrzymanie terminali i przyłączy abonenckich	Z.17	Wykonywanie i naprawa wyrobów medycznych z zakresu protetyki dentystycznej, ortodoncji oraz epitez twarzy
E.16	Montaż i eksploatacja sieci rozległych	Z.18	Świadczenie usług medycznych w zakresie protetyki słuchu
E.18	Eksploatacja urządzeń i systemów mechatronicznych	Z.19	Sporządzanie i wytwarzanie produktów leczniczych oraz prowadzenie obrotu środkami farmaceutycznymi i materiałami medycznymi
E.19	Projektowanie i programowanie urządzeń i systemów mechatronicznych	Z.20	Wykonywanie dezynfekcji i sterylizacji medycznej
E.20	Eksploatacja urządzeń elektronicznych		

## II. OGÓLNE INFORMACJE O EGZAMINIE POTWIERDZAJĄCYM KWALIFIKACJE W ZAWODZIE

Egzamin potwierdzający kwalifikacje w zawodzie, zwany również egzaminem zawodowym, jest formą oceny poziomu opanowania przez zdającego wiedzy i umiejętności z zakresu danej kwalifikacji wyodrębnionej w zawodzie, ustalonych w podstawie programowej kształcenia w zawodach. Składa się z części pisemnej i części praktycznej.

Część pisemna egzaminu mogła być przeprowadzona z wykorzystaniem:

- systemu elektronicznego
- lub
- arkuszy egzaminacyjnych i kart odpowiedzi.

Terminy przeprowadzenia egzaminu zawodowego ustalone zostały przez Dyrektora Centralnej Komisji Egzaminacyjnej:

- część pisemna - w dniu 20 czerwca 2017 roku,
- część praktyczna – od 16 czerwca do 8 lipca 2017 roku.

Egzamin przeprowadzono w 152 kwalifikacjach – dla uczniów i absolwentów szkół zawodowych, eksternów oraz absolwentów kwalifikacyjnych kursów zawodowych.

Do egzaminu w zawodzie przystąpiło na terenie woj. małopolskiego, 24337 zdających, w tym do obu części egzaminu – 22807 zdających.

Świadectwa kwalifikacyjne otrzymało 83,34% zdających spośród wszystkich, którzy przystąpili do obu części egzaminu.

CZĘŚĆ PISEMNA		CZĘŚĆ PRAKTYCZNA		ŚWIADECTWA KWALIFIKACYJNE*
przystąpiło	zdało	przystąpiło	zdało	otrzymało
23636	21600	23508	20640	19008
	91,39%		87,80%	83,34%

W tabeli 3 przedstawiono zestawienie zbiorcze wyników zdających w woj. małopolskim w rozbiciu na typ deklaracji (uwzględniono tylko przystępujących do obu części egzaminu).

Tabela 3. Zestawienie zbiorcze wyników zdających w woj. małopolskim

Typ deklaracji	Województwo	Liczba kwalifikacji	Liczba zdających	Zdawalność w %
absolwenci szkół	małopolskie	40	519	80,15%
eksterni	małopolskie	19	34	85,29%
absolwenci KKZ	małopolskie	44	922	85,25%
uczniowie	małopolskie	125	21332	83,33%

Do egzaminu z wykorzystaniem systemu elektronicznego przystąpiło 3197 zdających w 61 kwalifikacjach spośród wszystkich, którzy przystąpili do części pisemnej egzaminu.

\* obejmuje tylko zdających, którzy uzyskali wyniki z obu części egzaminu (przystąpili do obu części egzaminu)

Wyniki części pisemnej i praktycznej egzaminu w zawodach ustaliła okręgowa komisja egzaminacyjna po elektronicznym odczytaniu wypełnionej odpowiednio karty odpowiedzi oraz karty oceny na podstawie liczby punktów uzyskanych przez zdających.

Zdający zdał egzamin zawodowy, jeżeli uzyskał:

- z części pisemnej - co najmniej 50% punktów możliwych do uzyskania (na 40 punktów)

oraz

- z części praktycznej – co najmniej 75% punktów możliwych do uzyskania (na 100 punktów).

### III. WYNIKI EGZAMINU DLA WOJ. MAŁOPOLSKIEGO

## WYNIKI OGÓLNE EGZAMINU POTWIERDZAJĄCEGO KWALIFIKACJE W ZAWODZIE

Tabela 4. Wyniki egzaminu w poszczególnych kwalifikacjach

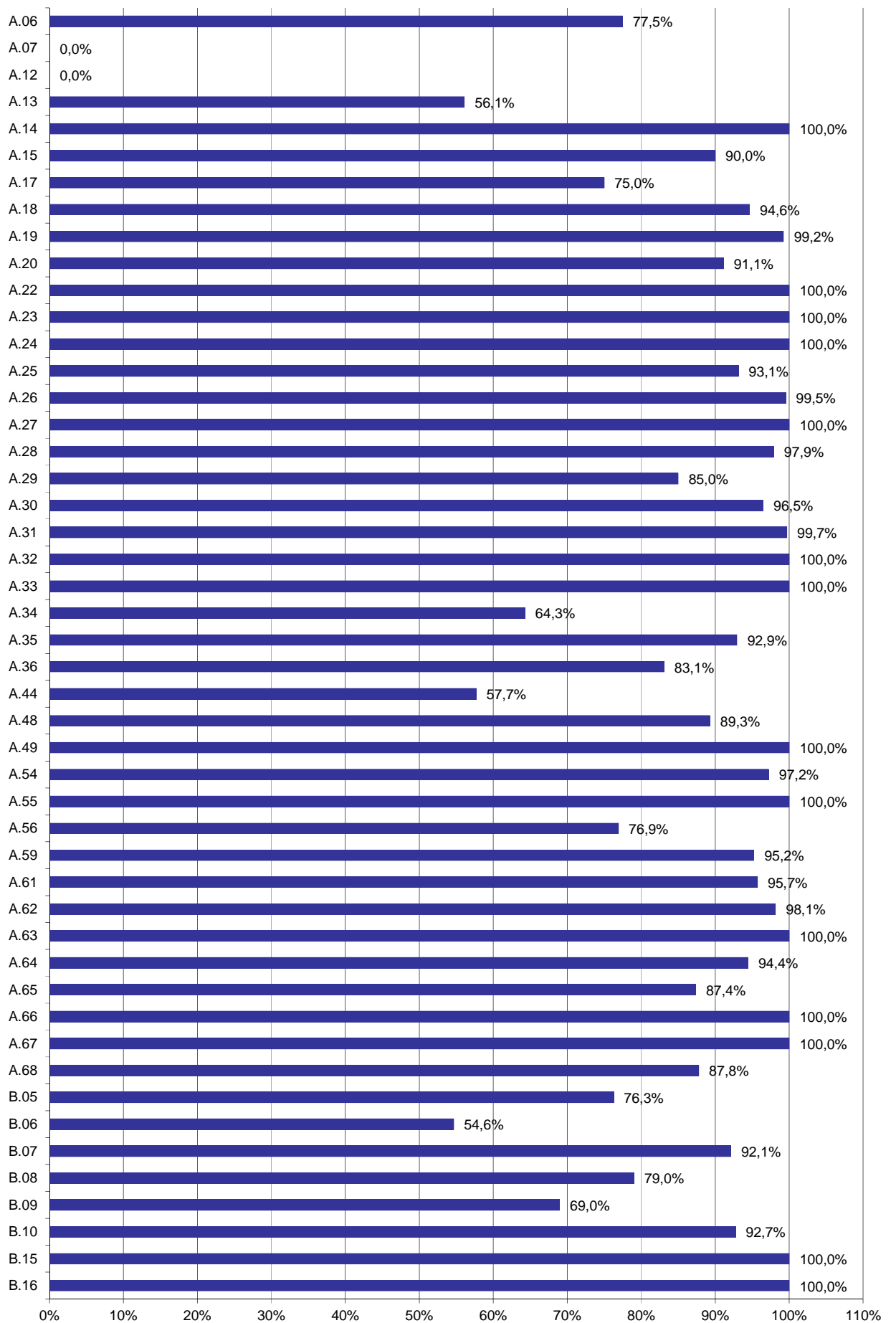
Lp.	Oznaczenie kwalifikacji	Przystąpiło do części pisemnej	Zdało część pisemną		Przystąpiło do części praktycznej	Zdało część praktyczną		Przystąpiło do dwóch części egzaminu	Otrzymało świadectwo kwalifikacyjne (spośród zdających 2 części egzaminu)	
		liczba	liczba	%	liczba	liczba	%	liczba	liczba	%
1.	A.06	71	55	77,46%	71	71	100,00%	71	55	77,46%
2.	A.07	1	0	0,00%	1	1	100,00%	1	0	0,00%
3.	A.12	1	0	0,00%	2	2	100,00%	1	0	0,00%
4.	A.13	82	46	56,10%	81	80	98,77%	80	45	56,25%
5.	A.14	4	4	100,00%	4	4	100,00%	4	4	100,00%
6.	A.15	10	9	90,00%	10	9	90,00%	10	8	80,00%
7.	A.17	4	3	75,00%	4	4	100,00%	4	3	75,00%
8.	A.18	691	654	94,65%	693	679	97,98%	685	642	93,72%
9.	A.19	392	389	99,23%	388	381	98,20%	387	377	97,42%
10.	A.20	90	82	91,11%	89	78	87,64%	88	74	84,09%
11.	A.22	3	3	100,00%	4	1	25,00%	2	0	0,00%
12.	A.23	20	20	100,00%	21	16	76,19%	15	14	93,33%
13.	A.24	1	1	100,00%	1	1	100,00%	1	1	100,00%
14.	A.25	131	122	93,13%	129	116	89,92%	128	110	85,94%
15.	A.26	421	419	99,52%	416	353	84,86%	413	352	85,23%
16.	A.27	2	2	100,00%	1	0	0,00%			
17.	A.28	48	47	97,92%	50	33	66,00%	48	32	66,67%
18.	A.29	20	17	85,00%	19	1	5,26%	19	1	5,26%
19.	A.30	740	714	96,49%	810	706	87,16%	734	636	86,65%
20.	A.31	609	607	99,67%	612	483	78,92%	602	481	79,90%
21.	A.32	62	62	100,00%	60	57	95,00%	60	57	95,00%
22.	A.33	120	120	100,00%	122	110	90,16%	119	108	90,76%
23.	A.34	14	9	64,29%	14	3	21,43%	13	3	23,08%
24.	A.35	736	684	92,93%	787	641	81,45%	732	606	82,79%
25.	A.36	130	108	83,08%	128	87	67,97%	116	76	65,52%
26.	A.44	26	15	57,69%	28	3	10,71%	24	2	8,33%
27.	A.48	84	75	89,29%	84	68	80,95%	81	62	76,54%
28.	A.49	1	1	100,00%	4	2	50,00%	1	1	100,00%
29.	A.50				1	1	100,00%			
30.	A.54	108	105	97,22%	107	83	77,57%	104	80	76,92%
31.	A.55	25	25	100,00%	25	25	100,00%	25	25	100,00%
32.	A.56	26	20	76,92%	26	5	19,23%	26	5	19,23%
33.	A.59	126	120	95,24%	125	124	99,20%	125	119	95,20%
34.	A.61	488	467	95,70%	519	319	61,46%	474	298	62,87%
35.	A.62	485	476	98,14%	477	453	94,97%	469	443	94,46%
36.	A.63	4	4	100,00%	5	4	80,00%	4	4	100,00%
37.	A.64	18	17	94,44%	20	16	80,00%	18	14	77,78%
38.	A.65	301	263	87,38%	292	257	88,01%	285	233	81,75%
39.	A.66	8	8	100,00%	7	7	100,00%	7	7	100,00%
40.	A.67	3	3	100,00%	4	3	75,00%	2	2	100,00%
41.	A.68	229	201	87,77%	237	175	73,84%	224	156	69,64%
42.	B.05	139	106	76,26%	115	111	96,52%	110	86	78,18%
43.	B.06	302	165	54,64%	255	250	98,04%	254	148	58,27%
44.	B.07	329	303	92,10%	309	302	97,73%	308	279	90,58%
45.	B.08	81	64	79,01%	77	69	89,61%	76	59	77,63%

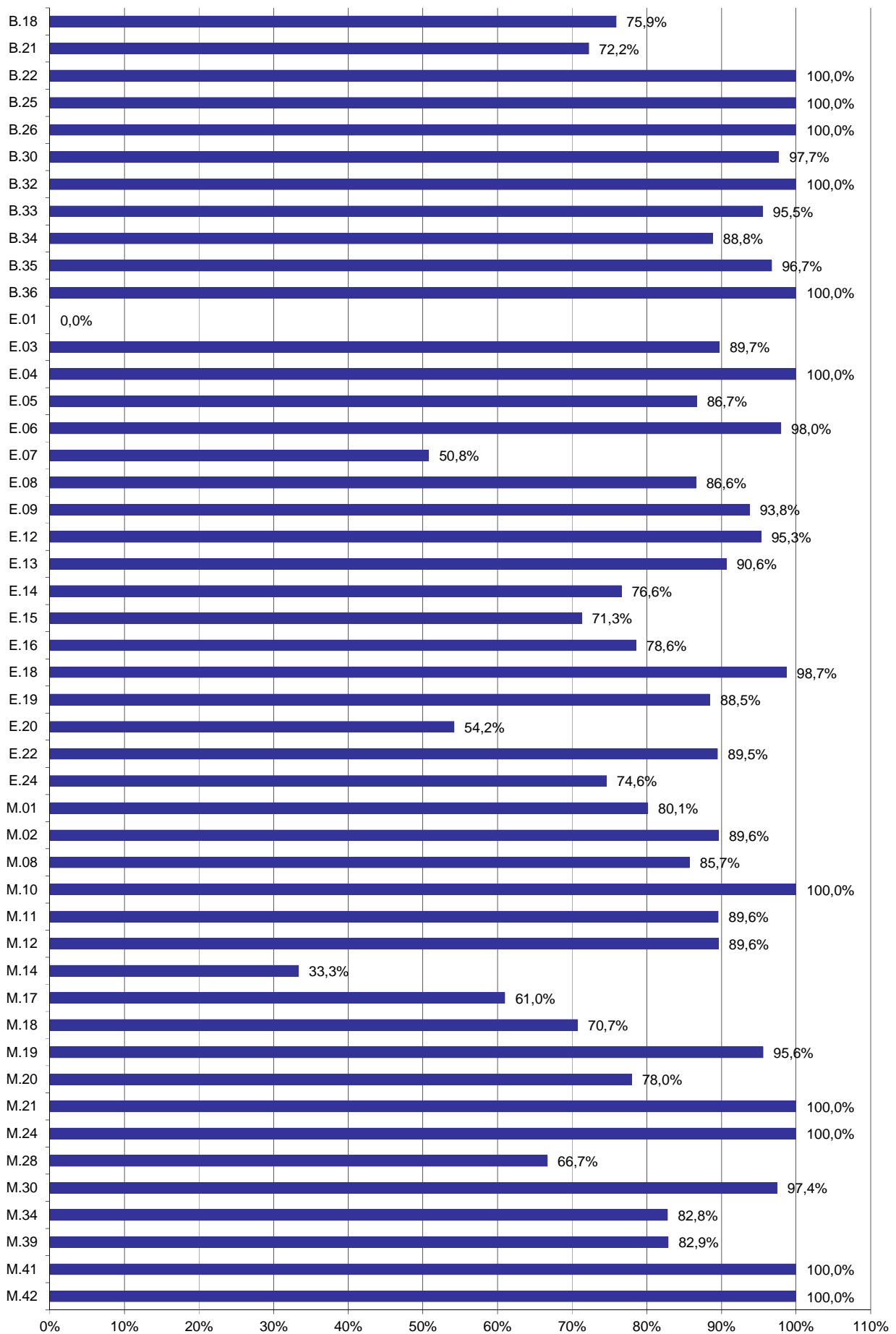
Lp.	Oznaczenie kwalifikacji	Przystąpiło do części pisemnej	Zdało część pisemną		Przystąpiło do części praktycznej	Zdało część praktyczną		Przystąpiło do dwóch części egzaminu	Otrzymało świadectwo kwalifikacyjne (spośród zdających 2 części egzaminu)	
		liczba	liczba	%	liczba	liczba	%	liczba	liczba	%
46.	B.09	58	40	68,97%	57	56	98,25%	56	40	71,43%
47.	B.10	55	51	92,73%	53	53	100,00%	53	50	94,34%
48.	B.15	8	8	100,00%	6	6	100,00%	6	6	100,00%
49.	B.16	27	27	100,00%	27	27	100,00%	27	27	100,00%
50.	B.18	191	145	75,92%	181	178	98,34%	179	137	76,54%
51.	B.20				1	1	100,00%			
52.	B.21	72	52	72,22%	73	72	98,63%	72	51	70,83%
53.	B.22	9	9	100,00%	8	7	87,50%	8	7	87,50%
54.	B.25	24	24	100,00%	24	24	100,00%	23	23	100,00%
55.	B.26	1	1	100,00%						
56.	B.27				1	0	0,00%			
57.	B.28				9	3	33,33%			
58.	B.29				6	1	16,67%			
59.	B.30	86	84	97,67%	88	60	68,18%	83	57	68,67%
60.	B.32	9	9	100,00%	9	9	100,00%	9	9	100,00%
61.	B.33	758	724	95,51%	781	568	72,73%	750	545	72,67%
62.	B.34	143	127	88,81%	140	116	82,86%	138	112	81,16%
63.	B.35	183	177	96,72%	182	125	68,68%	180	123	68,33%
64.	B.36	15	15	100,00%	16	16	100,00%	12	12	100,00%
65.	E.01	2	0	0,00%	2	1	50,00%	2	0	0,00%
66.	E.03	68	61	89,71%	55	53	96,36%	53	50	94,34%
67.	E.04	12	12	100,00%	12	12	100,00%	12	12	100,00%
68.	E.05	15	13	86,67%	14	13	92,86%	14	12	85,71%
69.	E.06	445	436	97,98%	438	407	92,92%	435	401	92,18%
70.	E.07	130	66	50,77%	110	82	74,55%	109	58	53,21%
71.	E.08	455	394	86,59%	438	403	92,01%	437	366	83,75%
72.	E.09	32	30	93,75%	31	18	58,06%	31	18	58,06%
73.	E.12	1866	1778	95,28%	1864	1667	89,43%	1822	1592	87,38%
74.	E.13	1559	1413	90,64%	1520	1394	91,71%	1513	1305	86,25%
75.	E.14	218	167	76,61%	211	97	45,97%	190	88	46,32%
76.	E.15	94	67	71,28%	93	92	98,92%	92	65	70,65%
77.	E.16	14	11	78,57%	14	13	92,86%	12	10	83,33%
78.	E.18	462	456	98,70%	457	341	74,62%	457	341	74,62%
79.	E.19	26	23	88,46%	26	8	30,77%	23	5	21,74%
80.	E.20	24	13	54,17%	32	10	31,25%	21	5	23,81%
81.	E.22	19	17	89,47%	19	13	68,42%	19	12	63,16%
82.	E.24	63	47	74,60%	63	31	49,21%	61	29	47,54%
83.	M.01	151	121	80,13%	156	156	100,00%	147	119	80,95%
84.	M.02	106	95	89,62%	103	103	100,00%	103	94	91,26%
85.	M.08	14	12	85,71%	14	14	100,00%	14	12	85,71%
86.	M.10	1	1	100,00%	1	1	100,00%	1	1	100,00%
87.	M.11	115	103	89,57%	110	108	98,18%	110	97	88,18%
88.	M.12	904	810	89,60%	874	841	96,22%	863	766	88,76%
89.	M.14	24	8	33,33%	5	5	100,00%	5	2	40,00%
90.	M.17	41	25	60,98%	40	40	100,00%	40	24	60,00%
91.	M.18	748	529	70,72%	703	671	95,45%	688	488	70,93%
92.	M.19	181	173	95,58%	180	179	99,44%	178	169	94,94%
93.	M.20	218	170	77,98%	209	207	99,04%	207	164	79,23%
94.	M.21	1	1	100,00%	1	1	100,00%	1	1	100,00%
95.	M.24	1	1	100,00%	1	1	100,00%	1	1	100,00%
96.	M.28	9	6	66,67%	8	6	75,00%	8	5	62,50%
97.	M.30	39	38	97,44%	38	19	50,00%	36	18	50,00%
98.	M.34	29	24	82,76%	32	13	40,63%	28	11	39,29%

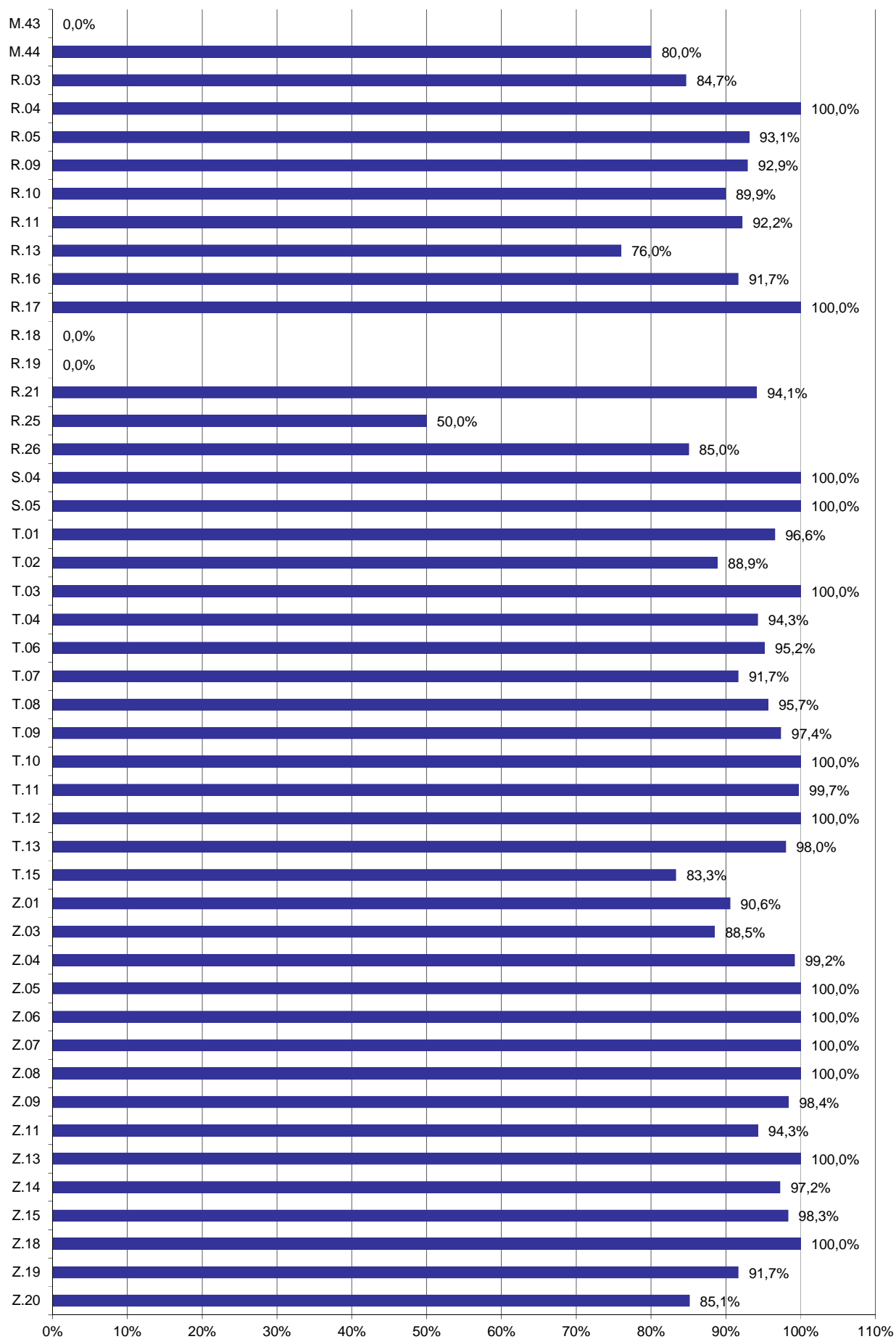


Lp.	Oznaczenie kwalifikacji	Przystąpiło do części pisemnej	Zdało część pisemną		Przystąpiło do części praktycznej	Zdało część praktyczną		Przystąpiło do dwóch części egzaminu	Otrzymało świadectwo kwalifikacyjne (spośród zdających 2 części egzaminu)	
		liczba	liczba	%	liczba	liczba	%	liczba	liczba	%
99.	M.39	35	29	82,86%	38	26	68,42%	34	22	64,71%
100.	M.41	1	1	100,00%	1	1	100,00%	1	1	100,00%
101.	M.42	47	47	100,00%	72	45	62,50%	45	29	64,44%
102.	M.43	1	0	0,00%	12	12	100,00%	1	0	0,00%
103.	M.44	10	8	80,00%	10	6	60,00%	8	5	62,50%
104.	R.03	209	177	84,69%	208	206	99,04%	199	171	85,93%
105.	R.04	29	29	100,00%	28	28	100,00%	28	28	100,00%
106.	R.05	29	27	93,10%	28	25	89,29%	25	21	84,00%
107.	R.07				2	1	50,00%			
108.	R.09	141	131	92,91%	149	76	51,01%	139	74	53,24%
109.	R.10	129	116	89,92%	123	123	100,00%	122	114	93,44%
110.	R.11	64	59	92,19%	58	55	94,83%	58	54	93,10%
111.	R.13	25	19	76,00%	25	13	52,00%	25	13	52,00%
112.	R.16	12	11	91,67%	18	9	50,00%	10	6	60,00%
113.	R.17	12	12	100,00%	12	12	100,00%	12	12	100,00%
114.	R.18	1	0	0,00%	1	0	0,00%	1	0	0,00%
115.	R.19	1	0	0,00%	7	1	14,29%	1	0	0,00%
116.	R.21	136	128	94,12%	130	68	52,31%	126	65	51,59%
117.	R.22				1	0	0,00%			
118.	R.23				2	1	50,00%			
119.	R.24				1	1	100,00%			
120.	R.25	8	4	50,00%	9	9	100,00%	8	4	50,00%
121.	R.26	254	216	85,04%	245	237	96,73%	244	210	86,07%
122.	S.04	5	5	100,00%	5	4	80,00%	5	4	80,00%
123.	S.05	10	10	100,00%	11	9	81,82%	10	9	90,00%
124.	T.01	29	28	96,55%	26	24	92,31%	26	24	92,31%
125.	T.02	9	8	88,89%	9	8	88,89%	9	7	77,78%
126.	T.03	3	3	100,00%	3	3	100,00%	3	3	100,00%
127.	T.04	157	148	94,27%	155	154	99,35%	152	144	94,74%
128.	T.06	2218	2111	95,18%	2164	2157	99,68%	2156	2059	95,50%
129.	T.07	36	33	91,67%	35	18	51,43%	31	16	51,61%
130.	T.08	23	22	95,65%	21	18	85,71%	20	18	90,00%
131.	T.09	76	74	97,37%	72	72	100,00%	72	71	98,61%
132.	T.10	1	1	100,00%	4	3	75,00%	1	1	100,00%
133.	T.11	760	758	99,74%	762	688	90,29%	750	684	91,20%
134.	T.12	1	1	100,00%	5	1	20,00%			
135.	T.13	401	393	98,00%	407	298	73,22%	395	292	73,92%
136.	T.14				2	1	50,00%			
137.	T.15	6	5	83,33%	40	22	55,00%	5	2	40,00%
138.	Z.01	318	288	90,57%	312	295	94,55%	309	271	87,70%
139.	Z.03	113	100	88,50%	110	51	46,36%	105	48	45,71%
140.	Z.04	497	493	99,20%	501	471	94,01%	494	463	93,72%
141.	Z.05	14	14	100,00%	14	13	92,86%	14	13	92,86%
142.	Z.06	25	25	100,00%	25	24	96,00%	25	24	96,00%
143.	Z.07	18	18	100,00%	18	18	100,00%	18	18	100,00%
144.	Z.08	12	12	100,00%	12	12	100,00%	12	12	100,00%
145.	Z.09	62	61	98,39%	62	56	90,32%	61	55	90,16%
146.	Z.11	70	66	94,29%	69	69	100,00%	69	66	95,65%
147.	Z.13	68	68	100,00%	74	42	56,76%	65	41	63,08%
148.	Z.14	181	176	97,24%	180	180	100,00%	180	175	97,22%
149.	Z.15	118	116	98,31%	114	107	93,86%	113	105	92,92%
150.	Z.18	48	48	100,00%	48	46	95,83%	48	46	95,83%
151.	Z.19	228	209	91,67%	227	215	94,71%	224	199	88,84%

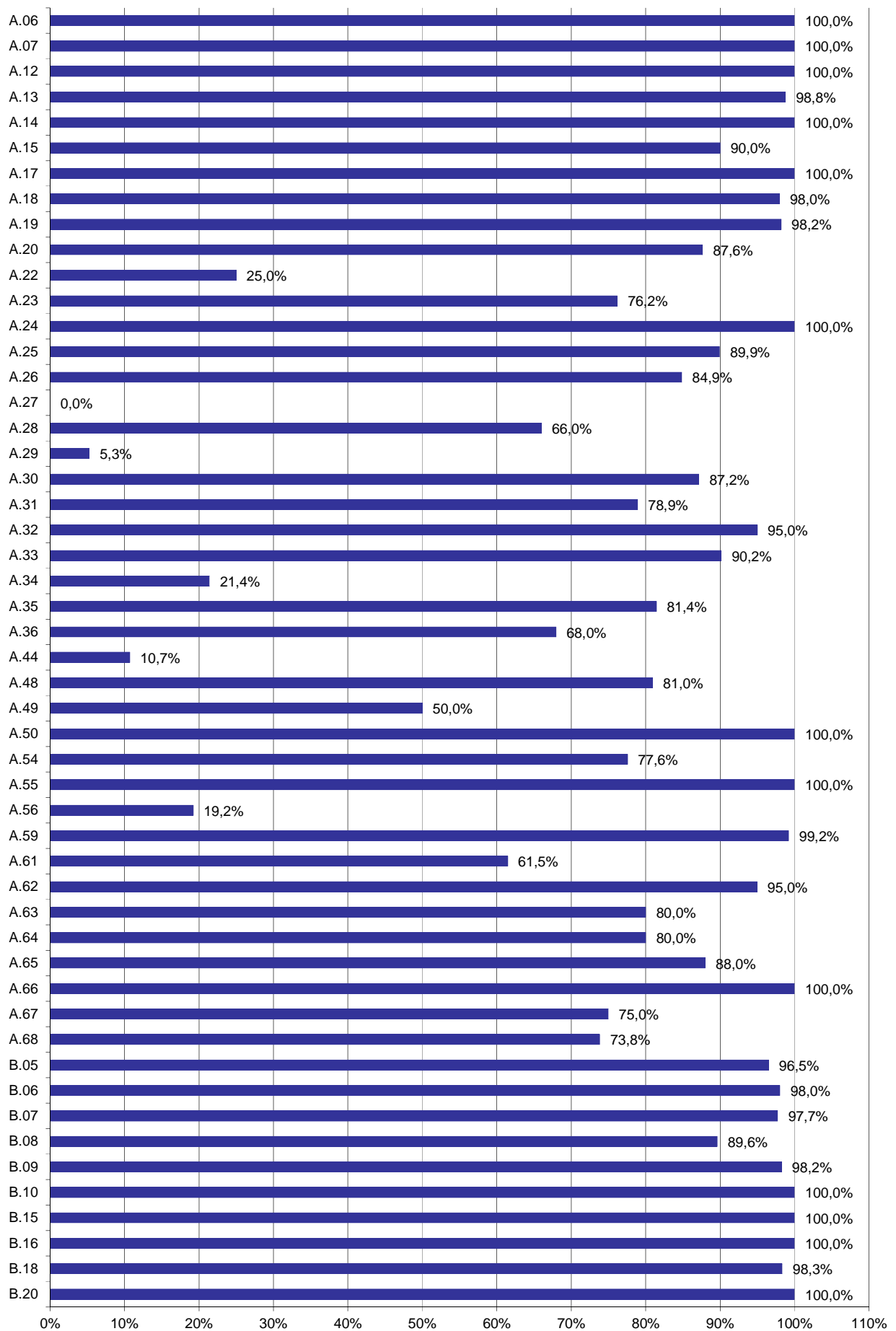
Lp.	Oznaczenie kwalifikacji	Przystąpiło do części pisemnej	Zdało część pisemną		Przystąpiło do części praktycznej	Zdało część praktyczną		Przystąpiło do dwóch części egzaminu	Otrzymało świadectwo kwalifikacyjne (spośród zdających 2 części egzaminu)	
		liczba	liczba	%	liczba	liczba	%	liczba	liczba	%
152.	Z.20	74	63	85,14%	71	70	98,59%	69	61	88,41%
<b>Łącznie:</b>		<b>23636</b>	<b>21600</b>	<b>91,39%</b>	<b>23508</b>	<b>20640</b>	<b>87,80%</b>	<b>22807</b>	<b>19008</b>	<b>83,34%</b>

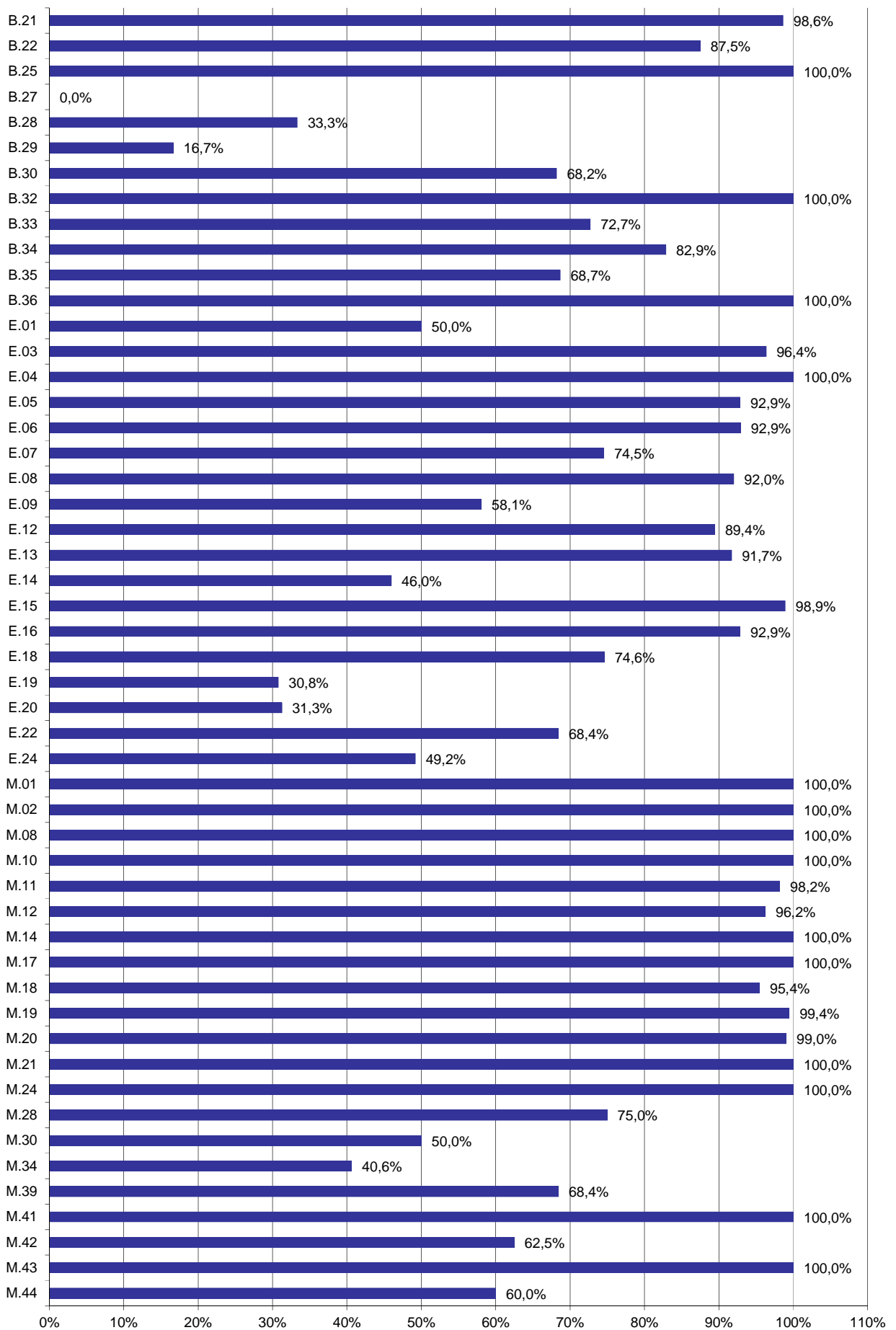


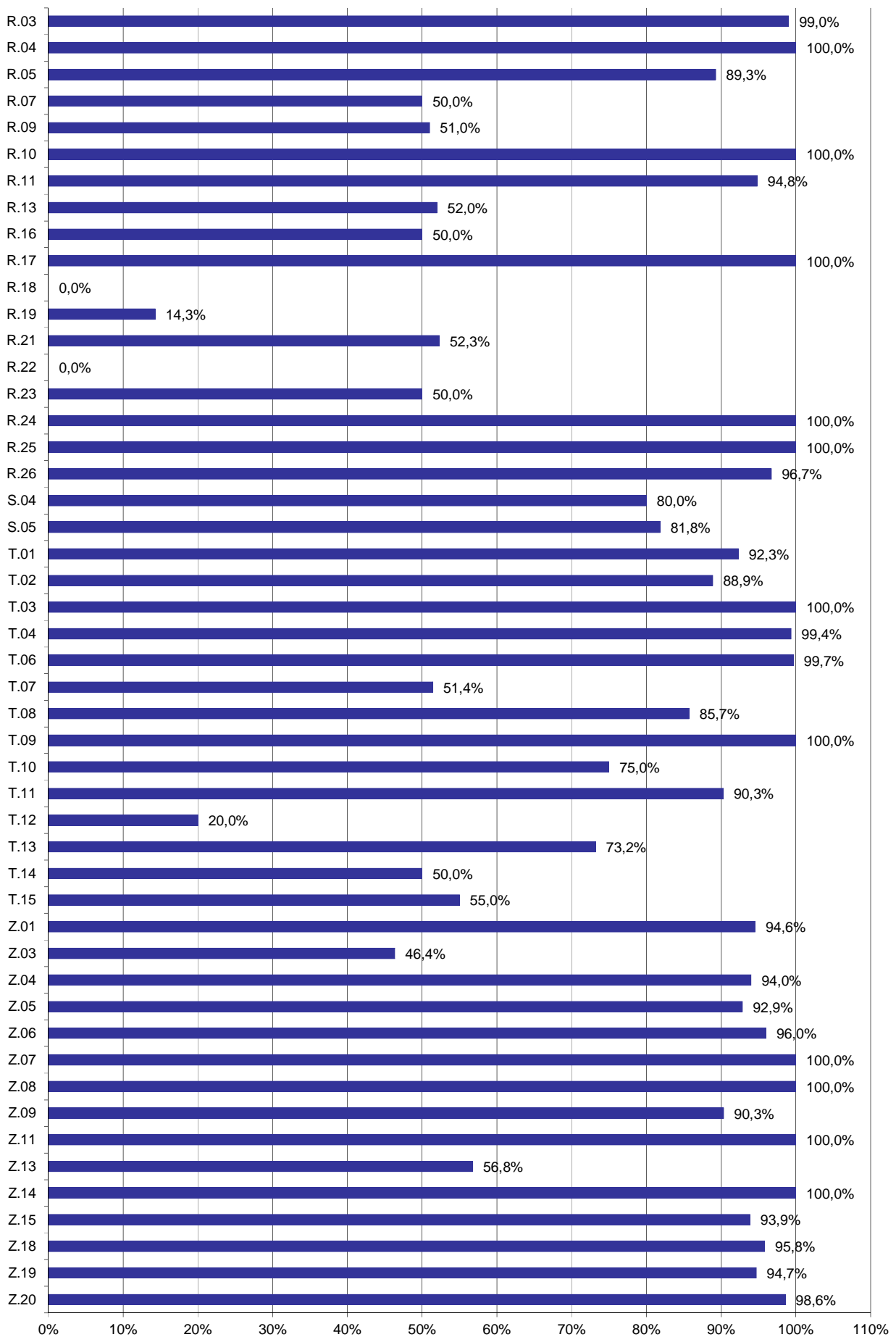




Wykres 1. Procent absolwentów, którzy zdali część pisemną egzaminu w poszczególnych kwalifikacjach

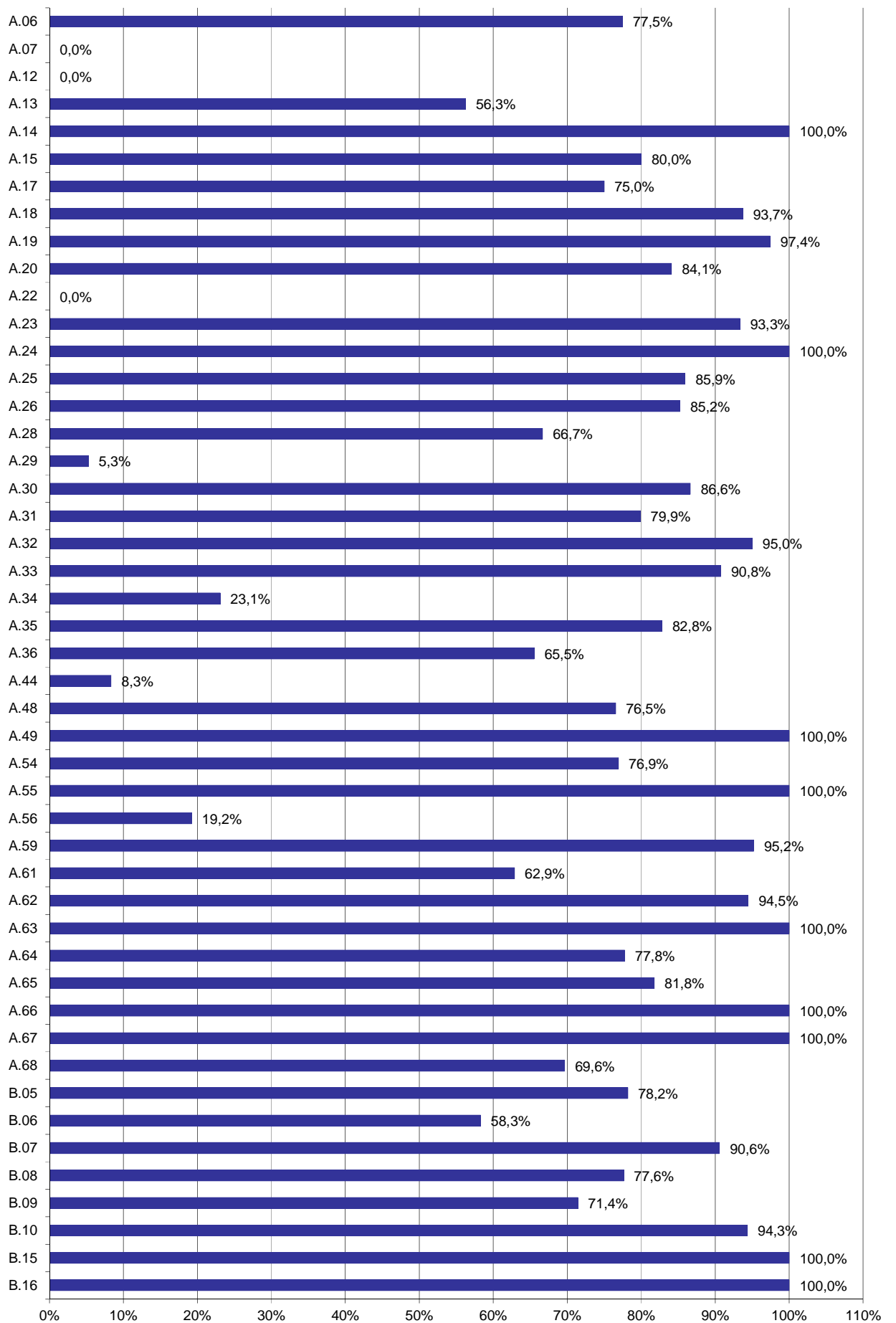


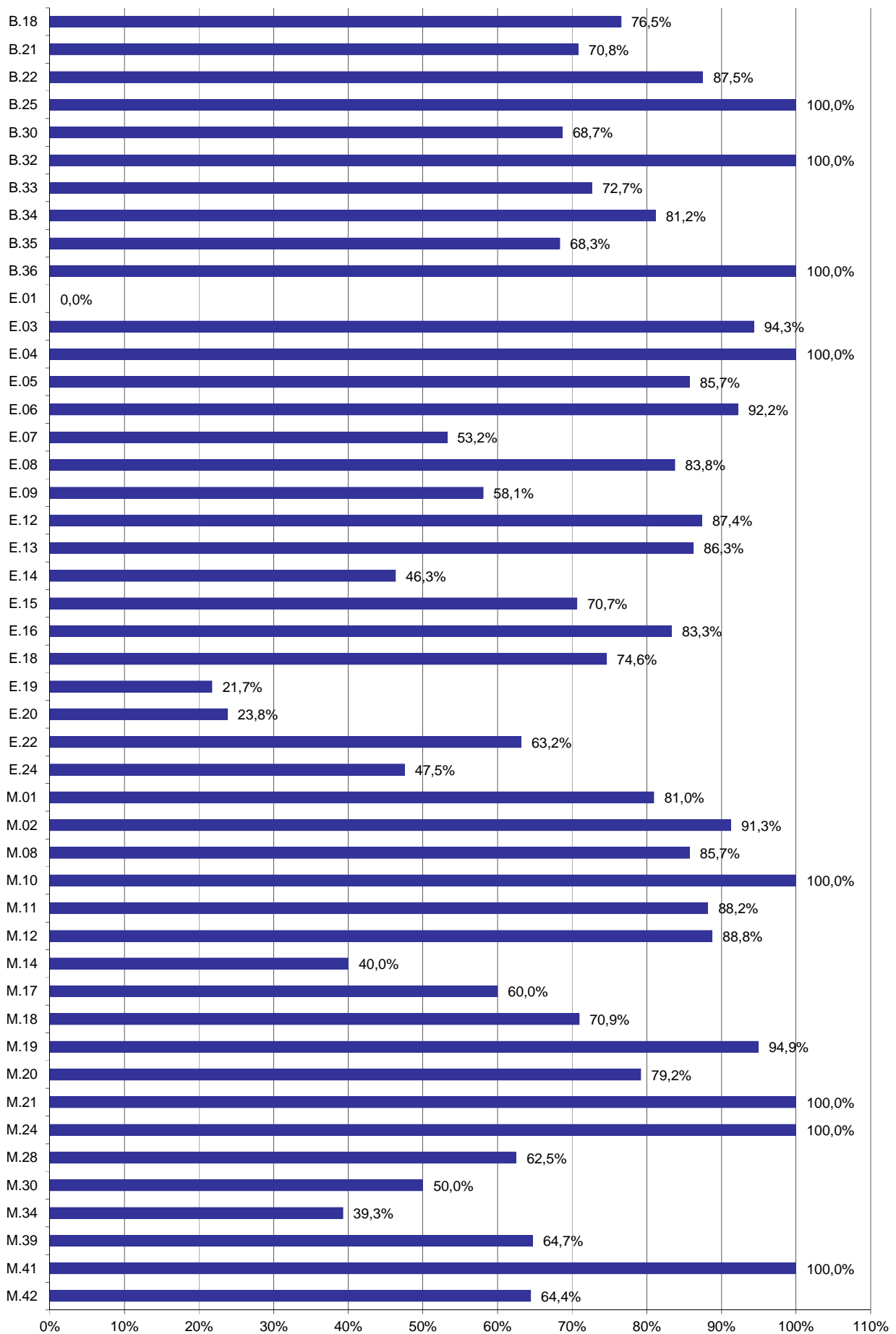


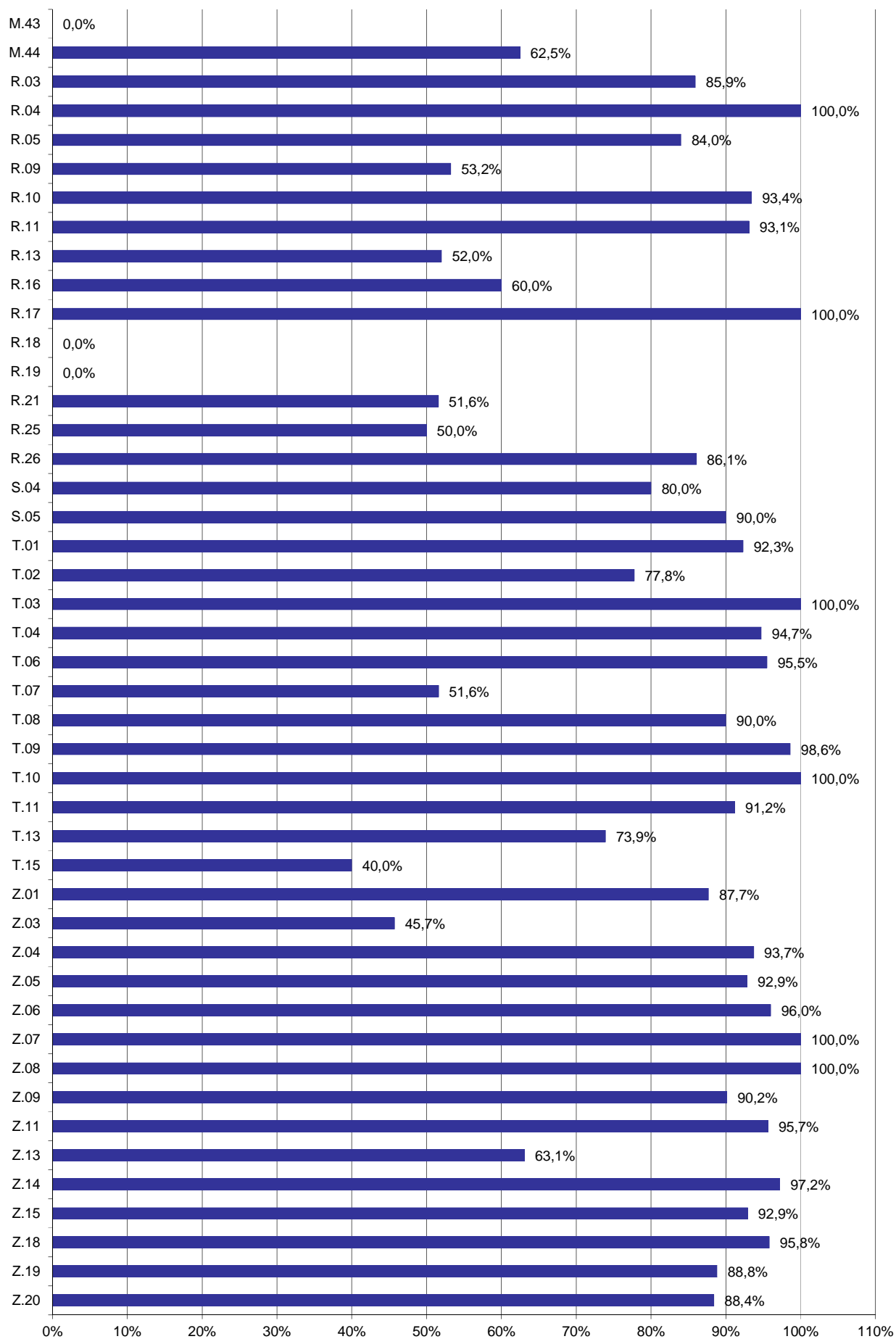


Wykres 2. Procent absolwentów, którzy zdali część praktyczną egzaminu w poszczególnych kwalifikacjach









Wykres 3. Procent absolwentów, którzy zdali część pisemną i praktyczną egzaminu w poszczególnych kwalifikacjach

**Tabela 5. Zdawalność egzaminu z podziałem na eksternów, absolwentów KKZ, uczniów i absolwentów szkół w poszczególnych kwalifikacjach wyrażona w %**

Lp.	Oznaczenie kwalifikacji	Zdawalność ekstern			Zdawalność kursant			Zdawalność uczeń			Zdawalność absolwent		
		Część pisemna	Część prakt.	Cały egzamin	Część pisemna	Część prakt.	Cały egzamin	Część pisemna	Część prakt.	Cały egzamin	Część pisemna	Część prakt.	Cały egzamin
1.	A.06							77,46%	100,00%	77,46%			
2.	A.07							0,00%	100,00%	0,00%			
3.	A.12					100,00%		0,00%	100,00%	0,00%			
4.	A.13							56,10%	98,75%	56,25%		100,00%	
5.	A.14							100,00%	100,00%	100,00%			
6.	A.15							90,00%	90,00%	80,00%			
7.	A.17							75,00%	100,00%	75,00%			
8.	A.18	100,00%	100,00%	100,00%				94,60%	98,24%	93,68%	100,00%	66,67%	
9.	A.19	100,00%	100,00%	100,00%	100,00%	96,00%	96,00%	99,17%	98,34%	97,50%			
10.	A.20	100,00%	100,00%	100,00%				91,01%	88,51%	83,91%		0,00%	
11.	A.22	100,00%	0,00%	0,00%					100,00%			0,00%	
12.	A.23				100,00%	84,21%	93,33%					0,00%	
13.	A.24										100,00%	100,00%	100,00%
14.	A.25				100,00%	50,00%	0,00%	93,80%	90,55%	86,61%	0,00%		
15.	A.26							99,52%	85,06%	85,23%		0,00%	
16.	A.27				100,00%							0,00%	
17.	A.28							97,92%	66,67%	66,67%		50,00%	
18.	A.29							85,00%	5,26%	5,26%			
19.	A.30							96,49%	87,34%	86,65%		50,00%	
20.	A.31							99,84%	79,90%	80,03%	0,00%	20,00%	0,00%
21.	A.32	100,00%	100,00%	100,00%				100,00%	94,92%	94,92%			
22.	A.33							100,00%	90,08%	90,76%		100,00%	
23.	A.34							60,00%	22,22%	22,22%	75,00%	20,00%	25,00%
24.	A.35							92,93%	81,55%	82,79%		0,00%	
25.	A.36							86,89%	70,00%	66,09%	25,00%	37,50%	0,00%
26.	A.44							57,69%	10,71%	8,33%			
27.	A.48				100,00%	100,00%	100,00%	88,31%	78,95%	74,67%		100,00%	
28.	A.49				100,00%	100,00%	100,00%					33,33%	
29.	A.50											100,00%	
30.	A.54							97,22%	77,57%	76,92%			
31.	A.55							100,00%	100,00%	100,00%			
32.	A.56							76,92%	19,23%	19,23%			
33.	A.59							95,24%	99,20%	95,20%			
34.	A.61				100,00%	78,57%	80,56%	95,56%	60,87%	61,47%	50,00%	35,29%	50,00%
35.	A.62				100,00%	94,29%	94,29%	98,15%	95,37%	94,98%	97,60%	94,07%	93,04%
36.	A.63							100,00%	80,00%	100,00%			
37.	A.64							94,12%	76,47%	76,47%	100,00%	100,00%	100,00%
38.	A.65				80,34%	89,66%	77,68%	91,49%	84,27%	82,02%	92,22%	89,66%	86,90%
39.	A.66							100,00%	100,00%	100,00%			
40.	A.67							100,00%	100,00%	100,00%		50,00%	
41.	A.68				66,67%	66,67%	33,33%	88,79%	73,46%	70,14%	75,00%	80,00%	70,00%
42.	B.05				100,00%	100,00%	100,00%	72,03%	95,88%	73,91%			
43.	B.06							54,82%	98,03%	58,50%	0,00%	100,00%	0,00%
44.	B.07							92,35%	97,73%	90,58%	50,00%	100,00%	
45.	B.08				100,00%	100,00%	100,00%	78,08%	88,73%	75,71%	50,00%		
46.	B.09				100,00%	100,00%	100,00%	60,87%	97,73%	63,64%	100,00%	100,00%	100,00%
47.	B.10							92,73%	100,00%	94,34%			
48.	B.15							100,00%	100,00%	100,00%			
49.	B.16							100,00%	100,00%	100,00%			
50.	B.18	100,00%						75,66%	98,34%	76,54%	100,00%		
51.	B.20		100,00%										

Lp.	Oznaczenie kwalifikacji	Zdawalność ekstern			Zdawalność kursant			Zdawalność uczniów			Zdawalność absolwent		
		Część pisemna	Część prakt.	Cały egzamin	Część pisemna	Część prakt.	Cały egzamin	Część pisemna	Część prakt.	Cały egzamin	Część pisemna	Część prakt.	Cały egzamin
52.	B.21							72,22%	98,63%	70,83%			
53.	B.22				100,00%	87,50%	87,50%				100,00%		
54.	B.25				100,00%	100,00%	100,00%	100,00%	100,00%	100,00%			
55.	B.26				100,00%								
56.	B.27											0,00%	
57.	B.28								33,33%				
58.	B.29								16,67%				
59.	B.30				93,33%	75,86%	70,37%	100,00%	66,67%	67,86%		0,00%	
60.	B.32							100,00%	100,00%	100,00%			
61.	B.33				90,91%	57,69%	54,55%	95,65%	73,53%	73,21%		42,86%	
62.	B.34							88,81%	82,86%	81,16%			
63.	B.35							96,70%	68,51%	68,33%	100,00%	100,00%	
64.	B.36							100,00%	100,00%	100,00%	100,00%	100,00%	100,00%
65.	E.01							0,00%	50,00%	0,00%			
66.	E.03							89,71%	96,36%	94,34%			
67.	E.04							100,00%	100,00%	100,00%			
68.	E.05				85,71%	92,31%	84,62%	100,00%	100,00%	100,00%			
69.	E.06							97,98%	92,92%	92,18%			
70.	E.07				75,00%	76,92%	69,23%	47,79%	74,23%	51,04%	0,00%		
71.	E.08	100,00%	100,00%	100,00%				86,56%	91,99%	83,72%			
72.	E.09							93,75%	58,06%	58,06%			
73.	E.12				100,00%			95,38%	89,43%	87,42%	50,00%	88,89%	50,00%
74.	E.13				62,50%	85,71%	57,14%	91,25%	91,83%	86,46%	52,63%	75,00%	71,43%
75.	E.14							78,36%	47,02%	46,00%	70,21%	43,33%	47,50%
76.	E.15							70,97%	98,92%	70,65%	100,00%		
77.	E.16							100,00%	100,00%	100,00%	72,73%	91,67%	80,00%
78.	E.18							98,70%	74,62%	74,62%	100,00%		
79.	E.19							95,65%	23,81%	23,81%	33,33%	60,00%	0,00%
80.	E.20							54,55%	25,00%	26,32%	50,00%	41,67%	0,00%
81.	E.22							89,47%	68,42%	63,16%			
82.	E.24				96,88%	53,13%	51,61%	51,61%	45,16%	43,33%			
83.	M.01				100,00%	100,00%	100,00%	76,42%	100,00%	76,67%	0,00%		
84.	M.02				100,00%	100,00%	100,00%	90,22%	100,00%	92,22%	83,33%	100,00%	81,82%
85.	M.08							85,71%	100,00%	85,71%			
86.	M.10	100,00%	100,00%	100,00%									
87.	M.11	100,00%	100,00%	100,00%	92,31%	96,00%	88,00%	87,65%	98,72%	87,18%			
88.	M.12	100,00%	100,00%	100,00%	92,50%	97,44%	97,06%	89,46%	96,16%	88,39%	88,89%	100,00%	100,00%
89.	M.14				36,84%	100,00%	100,00%	20,00%	100,00%	25,00%			
90.	M.17				75,00%	100,00%	75,00%	57,58%	100,00%	56,25%			
91.	M.18				87,88%	93,75%	82,76%	70,56%	95,75%	70,71%	50,00%	83,33%	42,86%
92.	M.19				96,00%	100,00%	95,65%	95,51%	99,36%	94,84%			
93.	M.20							78,34%	99,04%	79,23%	0,00%		
94.	M.21							100,00%	100,00%	100,00%			
95.	M.24							100,00%	100,00%	100,00%			
96.	M.28							75,00%	75,00%	62,50%	0,00%		
97.	M.30	100,00%	0,00%	0,00%	96,15%	34,62%	33,33%	100,00%	90,91%	90,91%			
98.	M.34							82,76%	37,93%	39,29%		66,67%	
99.	M.39				100,00%	100,00%	100,00%	75,00%	62,50%	50,00%	100,00%	0,00%	
100.	M.41	100,00%	100,00%	100,00%									
101.	M.42	100,00%	100,00%	100,00%	100,00%	75,00%	100,00%	100,00%	55,88%	55,88%	100,00%	62,50%	85,71%
102.	M.43					100,00%					0,00%	100,00%	0,00%
103.	M.44				100,00%	62,50%	62,50%		0,00%		0,00%	100,00%	
104.	R.03	100,00%	100,00%	100,00%	88,70%	98,87%	89,88%	62,07%	100,00%	62,07%	0,00%		
105.	R.04	100,00%	100,00%	100,00%	100,00%	100,00%	100,00%						

Lp.	Oznaczenie kwalifikacji	Zdawalność ekstern			Zdawalność kursant			Zdawalność uczeń			Zdawalność absolwent		
		Część pisemna	Część prakt.	Cały egzamin	Część pisemna	Część prakt.	Cały egzamin	Część pisemna	Część prakt.	Cały egzamin	Część pisemna	Część prakt.	Cały egzamin
106.	R.05				100,00%	100,00%	100,00%	88,24%	82,35%	73,33%			
107.	R.07								50,00%				
108.	R.09							94,57%	52,59%	55,12%	75,00%	35,71%	33,33%
109.	R.10							91,30%	100,00%	92,79%	78,57%	100,00%	100,00%
110.	R.11							89,13%	92,50%	90,00%	100,00%	100,00%	100,00%
111.	R.13							76,00%	52,00%	52,00%			
112.	R.16	100,00%	0,00%	0,00%	90,91%	50,00%	66,67%					66,67%	
113.	R.17				100,00%	100,00%	100,00%						
114.	R.18							0,00%	0,00%	0,00%			
115.	R.19				0,00%	25,00%	0,00%		0,00%				
116.	R.21							94,12%	52,71%	51,59%		0,00%	
117.	R.22											0,00%	
118.	R.23								50,00%				
119.	R.24											100,00%	
120.	R.25							50,00%	100,00%	50,00%			
121.	R.26							81,87%	95,98%	83,24%	93,06%	98,59%	92,96%
122.	S.04							100,00%	80,00%	80,00%			
123.	S.05							100,00%	90,00%	90,00%		0,00%	
124.	T.01							96,55%	92,31%	92,31%			
125.	T.02							88,89%	88,89%	77,78%			
126.	T.03							100,00%	100,00%	100,00%			
127.	T.04				93,33%	100,00%	93,33%	95,65%	99,28%	94,89%	50,00%	100,00%	
128.	T.06	100,00%	100,00%	100,00%	100,00%	100,00%	100,00%	95,41%	99,67%	95,45%	76,47%	100,00%	100,00%
129.	T.07							91,67%	51,43%	51,61%			
130.	T.08							95,65%	85,71%	90,00%			
131.	T.09				100,00%	100,00%	100,00%	96,77%	100,00%	98,33%			
132.	T.10	100,00%	100,00%	100,00%								66,67%	
133.	T.11							99,74%	90,29%	91,20%			
134.	T.12								100,00%		100,00%	0,00%	
135.	T.13							98,00%	73,58%	74,11%	100,00%	0,00%	0,00%
136.	T.14											50,00%	
137.	T.15	100,00%	0,00%	0,00%	100,00%	75,00%	50,00%	100,00%	40,00%	100,00%	50,00%	56,67%	0,00%
138.	Z.01							91,50%	94,72%	88,08%	66,67%	88,89%	71,43%
139.	Z.03							92,86%	47,92%	47,37%	60,00%	35,71%	30,00%
140.	Z.04				100,00%	100,00%	100,00%	99,07%	93,19%	92,71%	100,00%	96,97%	100,00%
141.	Z.05							100,00%	92,86%	92,86%			
142.	Z.06							100,00%	96,00%	96,00%			
143.	Z.07	100,00%	100,00%	100,00%				100,00%	100,00%	100,00%	100,00%	100,00%	100,00%
144.	Z.08				100,00%	100,00%	100,00%	100,00%	100,00%	100,00%	100,00%	100,00%	100,00%
145.	Z.09							98,39%	90,16%	90,16%		100,00%	
146.	Z.11							95,45%	100,00%	95,45%	75,00%	100,00%	100,00%
147.	Z.13							100,00%	61,90%	63,41%	100,00%	50,00%	62,50%
148.	Z.14							98,22%	100,00%	98,22%	83,33%	100,00%	81,82%
149.	Z.15							98,26%	94,64%	93,75%	100,00%	50,00%	0,00%
150.	Z.18							100,00%	95,83%	95,83%			
151.	Z.19							91,56%	95,54%	88,84%	100,00%	33,33%	
152.	Z.20							85,71%	98,55%	88,06%	75,00%	100,00%	100,00%
	<b>Łącznie:</b>	<b>100,00%</b>	<b>86,11%</b>	<b>85,29%</b>	<b>91,44%</b>	<b>89,18%</b>	<b>85,25%</b>	<b>91,63%</b>	<b>88,22%</b>	<b>83,33%</b>	<b>82,96%</b>	<b>74,21%</b>	<b>80,15%</b>

## WYNIKI ZDAJĄCYCH W ROZBICIU NA TYPY DEKLARACJI

Tabela 6. Wyniki egzaminu z kwalifikacji – uczniowie szkół

Lp.	Oznaczenie kwalifikacji	Przystąpiło do części pisemnej	Zdało część pisemną		Przystąpiło do części praktycznej	Zdało część praktyczną		Przystąpiło do dwóch części egzaminu	Otrzymało świadectwo kwalifikacyjne (spośród zdających 2 części egzaminu)	
		liczba	liczba	%	liczba	liczba	%	liczba	liczba	%
1.	A.06	71	55	77,46%	71	71	100,00%	71	55	77,46%
2.	A.07	1	0	0,00%	1	1	100,00%	1	0	0,00%
3.	A.12	1	0	0,00%	1	1	100,00%	1	0	0,00%
4.	A.13	82	46	56,10%	80	79	98,75%	80	45	56,25%
5.	A.14	4	4	100,00%	4	4	100,00%	4	4	100,00%
6.	A.15	10	9	90,00%	10	9	90,00%	10	8	80,00%
7.	A.17	4	3	75,00%	4	4	100,00%	4	3	75,00%
8.	A.18	685	648	94,60%	682	670	98,24%	680	637	93,68%
9.	A.19	363	360	99,17%	361	355	98,34%	360	351	97,50%
10.	A.20	89	81	91,01%	87	77	88,51%	87	73	83,91%
11.	A.22				1	1	100,00%			
12.	A.25	129	121	93,80%	127	115	90,55%	127	110	86,61%
13.	A.26	421	419	99,52%	415	353	85,06%	413	352	85,23%
14.	A.28	48	47	97,92%	48	32	66,67%	48	32	66,67%
15.	A.29	20	17	85,00%	19	1	5,26%	19	1	5,26%
16.	A.30	740	714	96,49%	806	704	87,34%	734	636	86,65%
17.	A.31	608	607	99,84%	602	481	79,90%	601	481	80,03%
18.	A.32	61	61	100,00%	59	56	94,92%	59	56	94,92%
19.	A.33	120	120	100,00%	121	109	90,08%	119	108	90,76%
20.	A.34	10	6	60,00%	9	2	22,22%	9	2	22,22%
21.	A.35	736	684	92,93%	786	641	81,55%	732	606	82,79%
22.	A.36	122	106	86,89%	120	84	70,00%	115	76	66,09%
23.	A.44	26	15	57,69%	28	3	10,71%	24	2	8,33%
24.	A.48	77	68	88,31%	76	60	78,95%	75	56	74,67%
25.	A.54	108	105	97,22%	107	83	77,57%	104	80	76,92%
26.	A.55	25	25	100,00%	25	25	100,00%	25	25	100,00%
27.	A.56	26	20	76,92%	26	5	19,23%	26	5	19,23%
28.	A.59	126	120	95,24%	125	124	99,20%	125	119	95,20%
29.	A.61	450	430	95,56%	460	280	60,87%	436	268	61,47%
30.	A.62	325	319	98,15%	324	309	95,37%	319	303	94,98%
31.	A.63	4	4	100,00%	5	4	80,00%	4	4	100,00%
32.	A.64	17	16	94,12%	17	13	76,47%	17	13	76,47%
33.	A.65	94	86	91,49%	89	75	84,27%	89	73	82,02%
34.	A.66	8	8	100,00%	7	7	100,00%	7	7	100,00%
35.	A.67	3	3	100,00%	2	2	100,00%	2	2	100,00%
36.	A.68	214	190	88,79%	211	155	73,46%	211	148	70,14%
37.	B.05	118	85	72,03%	97	93	95,88%	92	68	73,91%
38.	B.06	301	165	54,82%	254	249	98,03%	253	148	58,50%
39.	B.07	327	302	92,35%	308	301	97,73%	308	279	90,58%
40.	B.08	73	57	78,08%	71	63	88,73%	70	53	75,71%
41.	B.09	46	28	60,87%	44	43	97,73%	44	28	63,64%
42.	B.10	55	51	92,73%	53	53	100,00%	53	50	94,34%
43.	B.15	8	8	100,00%	6	6	100,00%	6	6	100,00%
44.	B.16	27	27	100,00%	27	27	100,00%	27	27	100,00%
45.	B.18	189	143	75,66%	181	178	98,34%	179	137	76,54%
46.	B.21	72	52	72,22%	73	72	98,63%	72	51	70,83%
47.	B.25	9	9	100,00%	9	9	100,00%	9	9	100,00%
48.	B.28				9	3	33,33%			
49.	B.29				6	1	16,67%			

Lp.	Oznaczenie kwalifikacji	Przystąpiło do części pisemnej	Zdało część pisemną		Przystąpiło do części praktycznej	Zdało część praktyczną		Przystąpiło do dwóch części egzaminu	Otrzymało świadectwo kwalifikacyjne (spośród zdających 2 części egzaminu)	
		liczba	liczba	%	liczba	liczba	%	liczba	liczba	%
50.	B.30	56	56	100,00%	57	38	66,67%	56	38	67,86%
51.	B.32	9	9	100,00%	9	9	100,00%	9	9	100,00%
52.	B.33	736	704	95,65%	748	550	73,53%	728	533	73,21%
53.	B.34	143	127	88,81%	140	116	82,86%	138	112	81,16%
54.	B.35	182	176	96,70%	181	124	68,51%	180	123	68,33%
55.	B.36	13	13	100,00%	11	11	100,00%	11	11	100,00%
56.	E.01	2	0	0,00%	2	1	50,00%	2	0	0,00%
57.	E.03	68	61	89,71%	55	53	96,36%	53	50	94,34%
58.	E.04	12	12	100,00%	12	12	100,00%	12	12	100,00%
59.	E.05	1	1	100,00%	1	1	100,00%	1	1	100,00%
60.	E.06	445	436	97,98%	438	407	92,92%	435	401	92,18%
61.	E.07	113	54	47,79%	97	72	74,23%	96	49	51,04%
62.	E.08	454	393	86,56%	437	402	91,99%	436	365	83,72%
63.	E.09	32	30	93,75%	31	18	58,06%	31	18	58,06%
64.	E.12	1861	1775	95,38%	1855	1659	89,43%	1820	1591	87,42%
65.	E.13	1532	1398	91,25%	1505	1382	91,83%	1499	1296	86,46%
66.	E.14	171	134	78,36%	151	71	47,02%	150	69	46,00%
67.	E.15	93	66	70,97%	93	92	98,92%	92	65	70,65%
68.	E.16	3	3	100,00%	2	2	100,00%	2	2	100,00%
69.	E.18	461	455	98,70%	457	341	74,62%	457	341	74,62%
70.	E.19	23	22	95,65%	21	5	23,81%	21	5	23,81%
71.	E.20	22	12	54,55%	20	5	25,00%	19	5	26,32%
72.	E.22	19	17	89,47%	19	13	68,42%	19	12	63,16%
73.	E.24	31	16	51,61%	31	14	45,16%	30	13	43,33%
74.	M.01	123	94	76,42%	121	121	100,00%	120	92	76,67%
75.	M.02	92	83	90,22%	90	90	100,00%	90	83	92,22%
76.	M.08	14	12	85,71%	14	14	100,00%	14	12	85,71%
77.	M.11	81	71	87,65%	78	77	98,72%	78	68	87,18%
78.	M.12	854	764	89,46%	833	801	96,16%	827	731	88,39%
79.	M.14	5	1	20,00%	4	4	100,00%	4	1	25,00%
80.	M.17	33	19	57,58%	32	32	100,00%	32	18	56,25%
81.	M.18	693	489	70,56%	659	631	95,75%	652	461	70,71%
82.	M.19	156	149	95,51%	156	155	99,36%	155	147	94,84%
83.	M.20	217	170	78,34%	209	207	99,04%	207	164	79,23%
84.	M.21	1	1	100,00%	1	1	100,00%	1	1	100,00%
85.	M.24	1	1	100,00%	1	1	100,00%	1	1	100,00%
86.	M.28	8	6	75,00%	8	6	75,00%	8	5	62,50%
87.	M.30	12	12	100,00%	11	10	90,91%	11	10	90,91%
88.	M.34	29	24	82,76%	29	11	37,93%	28	11	39,29%
89.	M.39	24	18	75,00%	24	15	62,50%	24	12	50,00%
90.	M.42	35	35	100,00%	34	19	55,88%	34	19	55,88%
91.	M.44				1	0	0,00%			
92.	R.03	29	18	62,07%	29	29	100,00%	29	18	62,07%
93.	R.05	17	15	88,24%	17	14	82,35%	15	11	73,33%
94.	R.07				2	1	50,00%			
95.	R.09	129	122	94,57%	135	71	52,59%	127	70	55,12%
96.	R.10	115	105	91,30%	112	112	100,00%	111	103	92,79%
97.	R.11	46	41	89,13%	40	37	92,50%	40	36	90,00%
98.	R.13	25	19	76,00%	25	13	52,00%	25	13	52,00%
99.	R.18	1	0	0,00%	1	0	0,00%	1	0	0,00%
100.	R.19				3	0	0,00%			
101.	R.21	136	128	94,12%	129	68	52,71%	126	65	51,59%
102.	R.23				2	1	50,00%			



Lp.	Oznaczenie kwalifikacji	Przystąpiło do części pisemnej	Zdało część pisemną		Przystąpiło do części praktycznej	Zdało część praktyczną		Przystąpiło do dwóch części egzaminu	Otrzymało świadectwo kwalifikacyjne (spośród zdających 2 części egzaminu)	
		liczba	liczba	%	liczba	liczba	%	liczba	liczba	%
103.	R.25	8	4	50,00%	9	9	100,00%	8	4	50,00%
104.	R.26	182	149	81,87%	174	167	95,98%	173	144	83,24%
105.	S.04	5	5	100,00%	5	4	80,00%	5	4	80,00%
106.	S.05	10	10	100,00%	10	9	90,00%	10	9	90,00%
107.	T.01	29	28	96,55%	26	24	92,31%	26	24	92,31%
108.	T.02	9	8	88,89%	9	8	88,89%	9	7	77,78%
109.	T.03	3	3	100,00%	3	3	100,00%	3	3	100,00%
110.	T.04	138	132	95,65%	138	137	99,28%	137	130	94,89%
111.	T.06	2157	2058	95,41%	2140	2133	99,67%	2132	2035	95,45%
112.	T.07	36	33	91,67%	35	18	51,43%	31	16	51,61%
113.	T.08	23	22	95,65%	21	18	85,71%	20	18	90,00%
114.	T.09	62	60	96,77%	60	60	100,00%	60	59	98,33%
115.	T.11	760	758	99,74%	762	688	90,29%	750	684	91,20%
116.	T.12				1	1	100,00%			
117.	T.13	400	392	98,00%	405	298	73,58%	394	292	74,11%
118.	T.15	1	1	100,00%	5	2	40,00%	1	1	100,00%
119.	Z.01	306	280	91,50%	303	287	94,72%	302	266	88,08%
120.	Z.03	98	91	92,86%	96	46	47,92%	95	45	47,37%
121.	Z.04	428	424	99,07%	426	397	93,19%	425	394	92,71%
122.	Z.05	14	14	100,00%	14	13	92,86%	14	13	92,86%
123.	Z.06	25	25	100,00%	25	24	96,00%	25	24	96,00%
124.	Z.07	15	15	100,00%	15	15	100,00%	15	15	100,00%
125.	Z.08	1	1	100,00%	1	1	100,00%	1	1	100,00%
126.	Z.09	62	61	98,39%	61	55	90,16%	61	55	90,16%
127.	Z.11	66	63	95,45%	66	66	100,00%	66	63	95,45%
128.	Z.13	43	43	100,00%	42	26	61,90%	41	26	63,41%
129.	Z.14	169	166	98,22%	169	169	100,00%	169	166	98,22%
130.	Z.15	115	113	98,26%	112	106	94,64%	112	105	93,75%
131.	Z.18	48	48	100,00%	48	46	95,83%	48	46	95,83%
132.	Z.19	225	206	91,56%	224	214	95,54%	224	199	88,84%
133.	Z.20	70	60	85,71%	69	68	98,55%	67	59	88,06%
<b>Łącznie:</b>		<b>21919</b>	<b>20084</b>	<b>91,63%</b>	<b>21701</b>	<b>19144</b>	<b>88,22%</b>	<b>21332</b>	<b>17777</b>	<b>83,33%</b>

Tabela 7. Wyniki egzaminu z kwalifikacji – absolwenci szkół

Lp.	Oznaczenie kwalifikacji	Przystąpiło do części pisemnej	Zdało część pisemną		Przystąpiło do części praktycznej	Zdało część praktyczną		Przystąpiło do dwóch części egzaminu	Otrzymało świadectwo kwalifikacyjne (spośród zdających 2 części egzaminu)	
		liczba	liczba	%	liczba	liczba	%	liczba	liczba	%
1.	A.13				1	1	100,00%			
2.	A.18	1	1	100,00%	6	4	66,67%			
3.	A.20				1	0	0,00%			
4.	A.22				1	0	0,00%			
5.	A.23				2	0	0,00%			
6.	A.24	1	1	100,00%	1	1	100,00%	1	1	100,00%
7.	A.25	1	0	0,00%						
8.	A.26				1	0	0,00%			
9.	A.27				1	0	0,00%			
10.	A.28				2	1	50,00%			
11.	A.30				4	2	50,00%			
12.	A.31	1	0	0,00%	10	2	20,00%	1	0	0,00%
13.	A.33				1	1	100,00%			
14.	A.34	4	3	75,00%	5	1	20,00%	4	1	25,00%

Lp.	Oznaczenie kwalifikacji	Przystąpiło do części pisemnej	Zdało część pisemną		Przystąpiło do części praktycznej	Zdało część praktyczną		Przystąpiło do dwóch części egzaminu	Otrzymało świadectwo kwalifikacyjne (spośród zdających 2 części egzaminu)	
		liczba	liczba	%	liczba	liczba	%	liczba	liczba	%
15.	A.35				1	0	0,00%			
16.	A.36	8	2	25,00%	8	3	37,50%	1	0	0,00%
17.	A.48				1	1	100,00%			
18.	A.49				3	1	33,33%			
19.	A.50				1	1	100,00%			
20.	A.61	2	1	50,00%	17	6	35,29%	2	1	50,00%
21.	A.62	125	122	97,60%	118	111	94,07%	115	107	93,04%
22.	A.64	1	1	100,00%	3	3	100,00%	1	1	100,00%
23.	A.65	90	83	92,22%	87	78	89,66%	84	73	86,90%
24.	A.67				2	1	50,00%			
25.	A.68	12	9	75,00%	20	16	80,00%	10	7	70,00%
26.	B.06	1	0	0,00%	1	1	100,00%	1	0	0,00%
27.	B.07	2	1	50,00%	1	1	100,00%			
28.	B.08	2	1	50,00%						
29.	B.09	2	2	100,00%	2	2	100,00%	2	2	100,00%
30.	B.18	1	1	100,00%						
31.	B.22	1	1	100,00%						
32.	B.27				1	0	0,00%			
33.	B.30				2	0	0,00%			
34.	B.33				7	3	42,86%			
35.	B.35	1	1	100,00%	1	1	100,00%			
36.	B.36	2	2	100,00%	5	5	100,00%	1	1	100,00%
37.	E.07	1	0	0,00%						
38.	E.12	4	2	50,00%	9	8	88,89%	2	1	50,00%
39.	E.13	19	10	52,63%	8	6	75,00%	7	5	71,43%
40.	E.14	47	33	70,21%	60	26	43,33%	40	19	47,50%
41.	E.15	1	1	100,00%						
42.	E.16	11	8	72,73%	12	11	91,67%	10	8	80,00%
43.	E.18	1	1	100,00%						
44.	E.19	3	1	33,33%	5	3	60,00%	2	0	0,00%
45.	E.20	2	1	50,00%	12	5	41,67%	2	0	0,00%
46.	M.01	1	0	0,00%						
47.	M.02	12	10	83,33%	11	11	100,00%	11	9	81,82%
48.	M.12	9	8	88,89%	1	1	100,00%	1	1	100,00%
49.	M.18	22	11	50,00%	12	10	83,33%	7	3	42,86%
50.	M.20	1	0	0,00%						
51.	M.28	1	0	0,00%						
52.	M.34				3	2	66,67%			
53.	M.39	1	1	100,00%	3	0	0,00%			
54.	M.42	8	8	100,00%	24	15	62,50%	7	6	85,71%
55.	M.43	1	0	0,00%	7	7	100,00%	1	0	0,00%
56.	M.44	2	0	0,00%	1	1	100,00%			
57.	R.03	1	0	0,00%						
58.	R.09	12	9	75,00%	14	5	35,71%	12	4	33,33%
59.	R.10	14	11	78,57%	11	11	100,00%	11	11	100,00%
60.	R.11	18	18	100,00%	18	18	100,00%	18	18	100,00%
61.	R.16				3	2	66,67%			
62.	R.21				1	0	0,00%			
63.	R.22				1	0	0,00%			
64.	R.24				1	1	100,00%			
65.	R.26	72	67	93,06%	71	70	98,59%	71	66	92,96%
66.	S.05				1	0	0,00%			
67.	T.04	4	2	50,00%	1	1	100,00%			

Lp.	Oznaczenie kwalifikacji	Przystąpiło do części pisemnej	Zdało część pisemną		Przystąpiło do części praktycznej	Zdało część praktyczną		Przystąpiło do dwóch części egzaminu	Otrzymało świadectwo kwalifikacyjne (spośród zdających 2 części egzaminu)	
		liczba	liczba	%	liczba	liczba	%	liczba	liczba	%
68.	T.06	34	26	76,47%	1	1	100,00%	1	1	100,00%
69.	T.10				3	2	66,67%			
70.	T.12	1	1	100,00%	4	0	0,00%			
71.	T.13	1	1	100,00%	2	0	0,00%	1	0	0,00%
72.	T.14				2	1	50,00%			
73.	T.15	2	1	50,00%	30	17	56,67%	1	0	0,00%
74.	Z.01	12	8	66,67%	9	8	88,89%	7	5	71,43%
75.	Z.03	15	9	60,00%	14	5	35,71%	10	3	30,00%
76.	Z.04	28	28	100,00%	33	32	96,97%	28	28	100,00%
77.	Z.07	1	1	100,00%	1	1	100,00%	1	1	100,00%
78.	Z.08	4	4	100,00%	4	4	100,00%	4	4	100,00%
79.	Z.09				1	1	100,00%			
80.	Z.11	4	3	75,00%	3	3	100,00%	3	3	100,00%
81.	Z.13	25	25	100,00%	32	16	50,00%	24	15	62,50%
82.	Z.14	12	10	83,33%	11	11	100,00%	11	9	81,82%
83.	Z.15	3	3	100,00%	2	1	50,00%	1	0	0,00%
84.	Z.19	3	3	100,00%	3	1	33,33%			
85.	Z.20	4	3	75,00%	2	2	100,00%	2	2	100,00%
<b>Łącznie:</b>		<b>675</b>	<b>560</b>	<b>82,96%</b>	<b>764</b>	<b>567</b>	<b>74,21%</b>	<b>519</b>	<b>416</b>	<b>80,15%</b>

Tabela 8. Wyniki egzaminu z kwalifikacji – absolwenci kwalifikacyjnych kursów zawodowych

Lp.	Oznaczenie kwalifikacji	Przystąpiło do części pisemnej	Zdało część pisemną		Przystąpiło do części praktycznej	Zdało część praktyczną		Przystąpiło do dwóch części egzaminu	Otrzymało świadectwo kwalifikacyjne (spośród zdających 2 części egzaminu)	
		liczba	liczba	%	liczba	liczba	%	liczba	liczba	%
1.	A.12				1	1	100,00%			
2.	A.19	27	27	100,00%	25	24	96,00%	25	24	96,00%
3.	A.23	20	20	100,00%	19	16	84,21%	15	14	93,33%
4.	A.25	1	1	100,00%	2	1	50,00%	1	0	0,00%
5.	A.27	2	2	100,00%						
6.	A.48	7	7	100,00%	7	7	100,00%	6	6	100,00%
7.	A.49	1	1	100,00%	1	1	100,00%	1	1	100,00%
8.	A.61	36	36	100,00%	42	33	78,57%	36	29	80,56%
9.	A.62	35	35	100,00%	35	33	94,29%	35	33	94,29%
10.	A.65	117	94	80,34%	116	104	89,66%	112	87	77,68%
11.	A.68	3	2	66,67%	6	4	66,67%	3	1	33,33%
12.	B.05	21	21	100,00%	18	18	100,00%	18	18	100,00%
13.	B.08	6	6	100,00%	6	6	100,00%	6	6	100,00%
14.	B.09	10	10	100,00%	11	11	100,00%	10	10	100,00%
15.	B.22	8	8	100,00%	8	7	87,50%	8	7	87,50%
16.	B.25	15	15	100,00%	15	15	100,00%	14	14	100,00%
17.	B.26	1	1	100,00%						
18.	B.30	30	28	93,33%	29	22	75,86%	27	19	70,37%
19.	B.33	22	20	90,91%	26	15	57,69%	22	12	54,55%
20.	E.05	14	12	85,71%	13	12	92,31%	13	11	84,62%
21.	E.07	16	12	75,00%	13	10	76,92%	13	9	69,23%
22.	E.12	1	1	100,00%						
23.	E.13	8	5	62,50%	7	6	85,71%	7	4	57,14%
24.	E.24	32	31	96,88%	32	17	53,13%	31	16	51,61%
25.	M.01	27	27	100,00%	35	35	100,00%	27	27	100,00%
26.	M.02	2	2	100,00%	2	2	100,00%	2	2	100,00%
27.	M.11	26	24	92,31%	25	24	96,00%	25	22	88,00%

Lp.	Oznaczenie kwalifikacji	Przystąpiło do części pisemnej	Zdało część pisemną		Przystąpiło do części praktycznej	Zdało część praktyczną		Przystąpiło do dwóch części egzaminu	Otrzymało świadectwo kwalifikacyjne (spośród zdających 2 części egzaminu)	
		liczba	liczba	%	liczba	liczba	%	liczba	liczba	%
28.	M.12	40	37	92,50%	39	38	97,44%	34	33	97,06%
29.	M.14	19	7	36,84%	1	1	100,00%	1	1	100,00%
30.	M.17	8	6	75,00%	8	8	100,00%	8	6	75,00%
31.	M.18	33	29	87,88%	32	30	93,75%	29	24	82,76%
32.	M.19	25	24	96,00%	24	24	100,00%	23	22	95,65%
33.	M.30	26	25	96,15%	26	9	34,62%	24	8	33,33%
34.	M.39	10	10	100,00%	11	11	100,00%	10	10	100,00%
35.	M.42	3	3	100,00%	12	9	75,00%	3	3	100,00%
36.	M.43				5	5	100,00%			
37.	M.44	8	8	100,00%	8	5	62,50%	8	5	62,50%
38.	R.03	177	157	88,70%	177	175	98,87%	168	151	89,88%
39.	R.04	27	27	100,00%	26	26	100,00%	26	26	100,00%
40.	R.05	12	12	100,00%	11	11	100,00%	10	10	100,00%
41.	R.16	11	10	90,91%	14	7	50,00%	9	6	66,67%
42.	R.17	12	12	100,00%	12	12	100,00%	12	12	100,00%
43.	R.19	1	0	0,00%	4	1	25,00%	1	0	0,00%
44.	T.04	15	14	93,33%	16	16	100,00%	15	14	93,33%
45.	T.06	26	26	100,00%	22	22	100,00%	22	22	100,00%
46.	T.09	14	14	100,00%	12	12	100,00%	12	12	100,00%
47.	T.15	2	2	100,00%	4	3	75,00%	2	1	50,00%
48.	Z.04	41	41	100,00%	42	42	100,00%	41	41	100,00%
49.	Z.08	7	7	100,00%	7	7	100,00%	7	7	100,00%
<b>Łącznie:</b>		<b>1005</b>	<b>919</b>	<b>91,44%</b>	<b>1007</b>	<b>898</b>	<b>89,18%</b>	<b>922</b>	<b>786</b>	<b>85,25%</b>

Tabela 9. Wyniki egzaminu z kwalifikacji – eksterni

Lp.	Oznaczenie kwalifikacji	Przystąpiło do części pisemnej	Zdało część pisemną		Przystąpiło do części praktycznej	Zdało część praktyczną		Przystąpiło do dwóch części egzaminu	Otrzymało świadectwo kwalifikacyjne (spośród zdających 2 części egzaminu)	
		liczba	liczba	%	liczba	liczba	%	liczba	liczba	%
1.	A.18	5	5	100,00%	5	5	100,00%	5	5	100,00%
2.	A.19	2	2	100,00%	2	2	100,00%	2	2	100,00%
3.	A.20	1	1	100,00%	1	1	100,00%	1	1	100,00%
4.	A.22	3	3	100,00%	2	0	0,00%	2	0	0,00%
5.	A.32	1	1	100,00%	1	1	100,00%	1	1	100,00%
6.	B.18	1	1	100,00%						
7.	B.20				1	1	100,00%			
8.	E.08	1	1	100,00%	1	1	100,00%	1	1	100,00%
9.	M.10	1	1	100,00%	1	1	100,00%	1	1	100,00%
10.	M.11	8	8	100,00%	7	7	100,00%	7	7	100,00%
11.	M.12	1	1	100,00%	1	1	100,00%	1	1	100,00%
12.	M.30	1	1	100,00%	1	0	0,00%	1	0	0,00%
13.	M.41	1	1	100,00%	1	1	100,00%	1	1	100,00%
14.	M.42	1	1	100,00%	2	2	100,00%	1	1	100,00%
15.	R.03	2	2	100,00%	2	2	100,00%	2	2	100,00%
16.	R.04	2	2	100,00%	2	2	100,00%	2	2	100,00%
17.	R.16	1	1	100,00%	1	0	0,00%	1	0	0,00%
18.	T.06	1	1	100,00%	1	1	100,00%	1	1	100,00%
19.	T.10	1	1	100,00%	1	1	100,00%	1	1	100,00%
20.	T.15	1	1	100,00%	1	0	0,00%	1	0	0,00%
21.	Z.07	2	2	100,00%	2	2	100,00%	2	2	100,00%
<b>Łącznie:</b>		<b>37</b>	<b>37</b>	<b>100,00%</b>	<b>36</b>	<b>31</b>	<b>86,11%</b>	<b>34</b>	<b>29</b>	<b>85,29%</b>

## WYNIKI CZĘŚCI PISEMNEJ W ROZBICIU NA FORMĘ TESTU

Tabela 10. Wyniki uczniów szkół z części pisemnej egzaminu przeprowadzonej z wykorzystaniem arkuszy egzaminacyjnych i komputera

Lp.	Oznaczenie kwalifikacji	Arkusze egzaminacyjne			Komputer		
		Przystąpiło	Zdało	Zdało %	Przystąpiło	Zdało	Zdało %
1.	A.06	71	55	77,46%			
2.	A.07				1	0	0,00%
3.	A.12				1	0	0,00%
4.	A.13	64	33	51,56%	18	13	72,22%
5.	A.14				4	4	100,00%
6.	A.15				10	9	90,00%
7.	A.17	4	3	75,00%			
8.	A.18	650	615	94,62%	41	39	95,12%
9.	A.19	333	330	99,10%	59	59	100,00%
10.	A.20	11	11	100,00%	79	71	89,87%
11.	A.22	3	3	100,00%			
12.	A.23	20	20	100,00%			
13.	A.24	1	1	100,00%			
14.	A.25	67	62	92,54%	64	60	93,75%
15.	A.26	268	266	99,25%	153	153	100,00%
16.	A.27	2	2	100,00%			
17.	A.28	25	24	96,00%	23	23	100,00%
18.	A.29	20	17	85,00%			
19.	A.30	694	669	96,40%	46	45	97,83%
20.	A.31	555	553	99,64%	54	54	100,00%
21.	A.32	62	62	100,00%			
22.	A.33	120	120	100,00%			
23.	A.34	14	9	64,29%			
24.	A.35	712	661	92,84%	24	23	95,83%
25.	A.36	130	108	83,08%			
26.	A.44	26	15	57,69%			
27.	A.48	39	38	97,44%	45	37	82,22%
28.	A.49	1	1	100,00%			
29.	A.54	31	30	96,77%	77	75	97,40%
30.	A.55	25	25	100,00%			
31.	A.56	26	20	76,92%			
32.	A.59	126	120	95,24%			
33.	A.61	486	465	95,68%	2	2	100,00%
34.	A.62	480	472	98,33%	5	4	80,00%
35.	A.63	4	4	100,00%			
36.	A.64	18	17	94,44%			
37.	A.65	301	263	87,38%			
38.	A.66	8	8	100,00%			
39.	A.67	3	3	100,00%			
40.	A.68	229	201	87,77%			
41.	B.05	98	77	78,57%	41	29	70,73%
42.	B.06	252	141	55,95%	50	24	48,00%
43.	B.07	267	249	93,26%	62	54	87,10%
44.	B.08	62	48	77,42%	19	16	84,21%
45.	B.09	40	28	70,00%	18	12	66,67%
46.	B.10	55	51	92,73%			
47.	B.15	8	8	100,00%			
48.	B.16	27	27	100,00%			

Lp.	Oznaczenie kwalifikacji	Arkusze egzaminacyjne			Komputer		
		Przystąpiło	Zdało	Zdało %	Przystąpiło	Zdało	Zdało %
49.	B.18	159	121	76,10%	32	24	75,00%
50.	B.21	30	19	63,33%	42	33	78,57%
51.	B.22	9	9	100,00%			
52.	B.25	15	15	100,00%	9	9	100,00%
53.	B.26				1	1	100,00%
54.	B.30	86	84	97,67%			
55.	B.32				9	9	100,00%
56.	B.33	548	524	95,62%	210	200	95,24%
57.	B.34	110	98	89,09%	33	29	87,88%
58.	B.35	148	143	96,62%	35	34	97,14%
59.	B.36	15	15	100,00%			
60.	E.01	2	0	0,00%			
61.	E.03	62	55	88,71%	6	6	100,00%
62.	E.04				12	12	100,00%
63.	E.05	14	12	85,71%	1	1	100,00%
64.	E.06	344	339	98,55%	101	97	96,04%
65.	E.07	103	58	56,31%	27	8	29,63%
66.	E.08	285	244	85,61%	170	150	88,24%
67.	E.09	32	30	93,75%			
68.	E.12	1355	1285	94,83%	511	493	96,48%
69.	E.13	1077	972	90,25%	482	441	91,49%
70.	E.14	214	164	76,64%	4	3	75,00%
71.	E.15	44	22	50,00%	50	45	90,00%
72.	E.16	14	11	78,57%			
73.	E.18	386	380	98,45%	76	76	100,00%
74.	E.19	26	23	88,46%			
75.	E.20	23	12	52,17%	1	1	100,00%
76.	E.22				19	17	89,47%
77.	E.24	63	47	74,60%			
78.	M.01	151	121	80,13%			
79.	M.02	106	95	89,62%			
80.	M.08	14	12	85,71%			
81.	M.10	1	1	100,00%			
82.	M.11	115	103	89,57%			
83.	M.12	823	734	89,19%	81	76	93,83%
84.	M.14	24	8	33,33%			
85.	M.17	41	25	60,98%			
86.	M.18	681	483	70,93%	67	46	68,66%
87.	M.19	149	142	95,30%	32	31	96,88%
88.	M.20	181	140	77,35%	37	30	81,08%
89.	M.21	1	1	100,00%			
90.	M.24	1	1	100,00%			
91.	M.28	9	6	66,67%			
92.	M.30	39	38	97,44%			
93.	M.34	29	24	82,76%			
94.	M.39	35	29	82,86%			
95.	M.41	1	1	100,00%			
96.	M.42	47	47	100,00%			
97.	M.43	1	0	0,00%			
98.	M.44	10	8	80,00%			
99.	R.03	209	177	84,69%			
100.	R.04	29	29	100,00%			
101.	R.05	29	27	93,10%			
102.	R.09	141	131	92,91%			
103.	R.10	129	116	89,92%			

Lp.	Oznaczenie kwalifikacji	Arkusze egzaminacyjne			Komputer		
		Przystąpiło	Zdało	Zdało %	Przystąpiło	Zdało	Zdało %
104.	R.11	64	59	92,19%			
105.	R.13	25	19	76,00%			
106.	R.16	11	10	90,91%	1	1	100,00%
107.	R.17	12	12	100,00%			
108.	R.18	1	0	0,00%			
109.	R.19	1	0	0,00%			
110.	R.21	124	116	93,55%	12	12	100,00%
111.	R.25	8	4	50,00%			
112.	R.26	254	216	85,04%			
113.	S.04	5	5	100,00%			
114.	S.05	10	10	100,00%			
115.	T.01	19	18	94,74%	10	10	100,00%
116.	T.02	9	8	88,89%			
117.	T.03	3	3	100,00%			
118.	T.04	152	143	94,08%	5	5	100,00%
119.	T.06	2143	2048	95,57%	75	63	84,00%
120.	T.07	36	33	91,67%			
121.	T.08	23	22	95,65%			
122.	T.09	76	74	97,37%			
123.	T.10	1	1	100,00%			
124.	T.11	760	758	99,74%			
125.	T.12	1	1	100,00%			
126.	T.13	339	331	97,64%	62	62	100,00%
127.	T.15	6	5	83,33%			
128.	Z.01	251	225	89,64%	67	63	94,03%
129.	Z.03	108	98	90,74%	5	2	40,00%
130.	Z.04	493	489	99,19%	4	4	100,00%
131.	Z.05	14	14	100,00%			
132.	Z.06	25	25	100,00%			
133.	Z.07	18	18	100,00%			
134.	Z.08	12	12	100,00%			
135.	Z.09	62	61	98,39%			
136.	Z.11	70	66	94,29%			
137.	Z.13	65	65	100,00%	3	3	100,00%
138.	Z.14	175	171	97,71%	6	5	83,33%
139.	Z.15	116	114	98,28%	2	2	100,00%
140.	Z.18	48	48	100,00%			
141.	Z.19	227	208	91,63%	1	1	100,00%
142.	Z.20	74	63	85,14%			
<b>Łącznie:</b>		<b>20439</b>	<b>18689</b>	<b>91,44%</b>	<b>3197</b>	<b>2911</b>	<b>91,05%</b>

# WYNIKI OGÓLNE UCZNIÓW SZKÓŁ Z EGZAMINU POTWIERDZAJĄCEGO KWALIFIKACJE W ZAWODZIE

**Tabela 11. Wyniki ogólne egzaminu z kwalifikacji w szkołach (uwzględniono wyniki uczniów przystępujących do obu części egzaminu po raz pierwszy)**

Lp.	Nazwa i adres szkoły	Oznaczenie kwalifikacji	Przystąpiło do obu części egzaminu po raz pierwszy	Zdało część pisemną		Zdało część praktyczną		Otrzymało świadectwo kwalifikacyjne		Średnia zdawalność w województwie
				liczba	liczba	%	liczba	%	liczba	
1.	Publiczne Technikum w Zespole Szkół Nr 2 w Bochni, Bochnia, Stasiaka 1	B.32	9	9	100,0%	9	100,0%	9	100,0%	100,0%
2.	Publiczne Technikum w Zespole Szkół Nr 2 w Bochni, Bochnia, Stasiaka 1	B.33	42	40	95,2%	27	64,3%	27	64,3%	72,7%
3.	Publiczne Technikum w Zespole Szkół Nr 2 w Bochni, Bochnia, Stasiaka 1	B.34	12	12	100,0%	12	100,0%	12	100,0%	81,2%
4.	Publiczne Technikum w Zespole Szkół Nr 2 w Bochni, Bochnia, Stasiaka 1	B.35	11	11	100,0%	10	90,9%	10	90,9%	68,3%
5.	Publiczna Zasadnicza Szkoła Zawodowa w Zespole Szkół Nr 2 w Bochni, Bochnia, Stasiaka 1	B.06	26	16	61,5%	26	100,0%	16	61,5%	58,3%
6.	Zasadnicza Szkoła Zawodowa, Bochnia, Stasiaka 1A	T.06	3	3	100,0%	3	100,0%	3	100,0%	95,5%
7.	Policealne Studium Farmaceutyczne w Bochni, Bochnia, Konfederatów Barskich 29	Z.19	11	10	90,9%	10	90,9%	10	90,9%	88,8%
8.	Niepubliczna Policealna Szkoła Zawodowa, Bochnia, Oracka 6	A.36	1	1	100,0%	1	100,0%	1	100,0%	65,5%
9.	Niepubliczna Policealna Szkoła Zawodowa, Bochnia, Oracka 6	A.62	16	16	100,0%	16	100,0%	16	100,0%	94,5%
10.	Niepubliczna Policealna Szkoła Zawodowa, Bochnia, Oracka 6	A.68	5	5	100,0%	3	60,0%	3	60,0%	69,6%
11.	Niepubliczna Policealna Szkoła Zawodowa, Bochnia, Oracka 6	M.12	4	4	100,0%	4	100,0%	4	100,0%	88,8%
12.	Technikum Nr 2 w Zespole Szkół Nr 1 im. St. Staszica, Bochnia, Windakiewicza 23	A.25	33	32	97,0%	33	100,0%	32	97,0%	85,9%
13.	Technikum Nr 2 w Zespole Szkół Nr 1 im. St. Staszica, Bochnia, Windakiewicza 23	A.30	45	45	100,0%	43	95,6%	43	95,6%	86,6%
14.	Technikum Nr 2 w Zespole Szkół Nr 1 im. St. Staszica, Bochnia, Windakiewicza 23	A.31	56	56	100,0%	48	85,7%	48	85,7%	79,9%
15.	Technikum Nr 2 w Zespole Szkół Nr 1 im. St. Staszica, Bochnia, Windakiewicza 23	A.54	28	27	96,4%	26	92,9%	25	89,3%	76,9%
16.	Technikum Nr 2 w Zespole Szkół Nr 1 im. St. Staszica, Bochnia, Windakiewicza 23	E.08	33	33	100,0%	32	97,0%	32	97,0%	83,8%
17.	Technikum Nr 2 w Zespole Szkół Nr 1 im. St. Staszica, Bochnia, Windakiewicza 23	E.12	50	50	100,0%	50	100,0%	50	100,0%	87,4%
18.	Technikum Nr 2 w Zespole Szkół Nr 1 im. St. Staszica, Bochnia, Windakiewicza 23	E.13	35	35	100,0%	35	100,0%	35	100,0%	86,3%
19.	Technikum Nr 2 w Zespole Szkół Nr 1 im. St. Staszica, Bochnia, Windakiewicza 23	M.12	32	32	100,0%	32	100,0%	32	100,0%	88,8%
20.	Technikum Nr 2 w Zespole Szkół Nr 1 im. St. Staszica, Bochnia, Windakiewicza 23	M.19	19	19	100,0%	19	100,0%	19	100,0%	94,9%
21.	Zasadnicza Szkoła Zawodowa Nr 2 w Zespole Szkół Nr 1 im. St. Staszica, Bochnia, Windakiewicza 23	E.08	22	20	90,9%	21	95,5%	19	86,4%	83,8%
22.	Zasadnicza Szkoła Zawodowa Nr 2 w Zespole Szkół Nr 1 im. St. Staszica, Bochnia, Windakiewicza 23	M.18	12	9	75,0%	12	100,0%	9	75,0%	70,9%
23.	Zasadnicza Szkoła Zawodowa Nr 2 w Zespole Szkół Nr 1 im. St. Staszica, Bochnia, Windakiewicza 23	M.19	12	11	91,7%	11	91,7%	10	83,3%	94,9%
24.	Policealna Szkoła Zawodowa SIGMA w Bochni, Bochnia, Kraszewskiego 14a	A.61	18	16	88,9%	4	22,2%	4	22,2%	62,9%
25.	Policealna Szkoła Zawodowa SIGMA w Bochni, Bochnia, Kraszewskiego 14a	R.26	19	11	57,9%	18	94,7%	11	57,9%	86,1%



Lp.	Nazwa i adres szkoły	Oznaczenie kwalifikacji	Przystąpiło do obu części egzaminu po raz pierwszy	Zdało część pisemną		Zdało część praktyczną		Otrzymało świadectwo kwalifikacyjne		Srednia zdawalność w województwie
			liczba	liczba	%	liczba	%	liczba	%	%
26.	Technikum Nr 3 w Zespole Szkół Nr 3 im. ks. prof. Józefa Tischnera w Bochni, Bochnia, Krakowska 20	A.35	24	24	100,0%	23	95,8%	23	95,8%	82,8%
27.	Technikum Nr 3 w Zespole Szkół Nr 3 im. ks. prof. Józefa Tischnera w Bochni, Bochnia, Krakowska 20	T.06	85	84	98,8%	85	100,0%	84	98,8%	95,5%
28.	Technikum Nr 3 w Zespole Szkół Nr 3 im. ks. prof. Józefa Tischnera w Bochni, Bochnia, Krakowska 20	T.11	41	41	100,0%	40	97,6%	40	97,6%	91,2%
29.	Zasadnicza Szkoła Zawodowa Nr 3 w Zespole Szkół Nr 3 im. ks. prof. Józefa Tischnera w Bochni, Bochnia, Krakowska 20	A.18	14	14	100,0%	14	100,0%	14	100,0%	93,7%
30.	Zasadnicza Szkoła Zawodowa Nr 3 w Zespole Szkół Nr 3 im. ks. prof. Józefa Tischnera w Bochni, Bochnia, Krakowska 20	T.06	13	13	100,0%	13	100,0%	13	100,0%	95,5%
31.	Szkoła Policealna Pracowników Służb Medycznych i Społecznych dla Dorosłych, Bochnia, Konfederatów Barskich 29	Z.01	7	4	57,1%	5	71,4%	4	57,1%	87,7%
32.	Szkoła Policealna Pracowników Służb Medycznych i Społecznych dla Dorosłych, Bochnia, Konfederatów Barskich 29	Z.04	18	18	100,0%	18	100,0%	18	100,0%	93,7%
33.	Technikum nr 2, Łapanów, Łapanów 32	A.30	3	3	100,0%	3	100,0%	3	100,0%	86,6%
34.	Technikum nr 2, Łapanów, Łapanów 32	T.06	8	7	87,5%	8	100,0%	7	87,5%	95,5%
35.	Szkoła Policealna, Łapanów, Łapanów 32	T.07	2	2	100,0%	1	50,0%	1	50,0%	51,6%
36.	Szkoła Policealna, Łapanów, Łapanów 32	T.08	2	2	100,0%	2	100,0%	2	100,0%	90,0%
37.	Technikum nr 1, Łapanów, Łapanów 32	A.18	9	8	88,9%	9	100,0%	8	88,9%	93,7%
38.	Technikum nr 1, Łapanów, Łapanów 32	E.12	8	8	100,0%	5	62,5%	5	62,5%	87,4%
39.	Technikum nr 1, Łapanów, Łapanów 32	M.20	9	6	66,7%	9	100,0%	6	66,7%	79,2%
40.	Szkoła Zawodowa nr 1, Łapanów, Łapanów 32	B.07	11	11	100,0%	11	100,0%	11	100,0%	90,6%
41.	Zasadnicza Szkoła Zawodowa, Żegocina, Żegocina 50	A.18	1	1	100,0%	1	100,0%	1	100,0%	93,7%
42.	Policealna Szkoła Zawodowa, Brzesko, Piastowska 7	A.68	5	5	100,0%	2	40,0%	2	40,0%	69,6%
43.	Policealna Szkoła Zawodowa, Brzesko, Piastowska 7	E.12	3	3	100,0%	3	100,0%	3	100,0%	87,4%
44.	Technikum, Brzesko, Piastowska 2	B.33	26	26	100,0%	20	76,9%	20	76,9%	72,7%
45.	Technikum, Brzesko, Piastowska 2	B.34	11	11	100,0%	11	100,0%	11	100,0%	81,2%
46.	Technikum, Brzesko, Piastowska 2	B.35	11	11	100,0%	11	100,0%	11	100,0%	68,3%
47.	Technikum, Brzesko, Piastowska 2	E.08	20	19	95,0%	20	100,0%	19	95,0%	83,8%
48.	Technikum, Brzesko, Piastowska 2	E.12	46	46	100,0%	44	95,7%	44	95,7%	87,4%
49.	Technikum, Brzesko, Piastowska 2	E.13	20	19	95,0%	19	95,0%	19	95,0%	86,3%
50.	Technikum, Brzesko, Piastowska 2	E.18	31	31	100,0%	21	67,7%	21	67,7%	74,6%
51.	Technikum, Brzesko, Piastowska 2	M.20	10	10	100,0%	10	100,0%	10	100,0%	79,2%
52.	Technikum, Brzesko, Piastowska 2	T.06	18	17	94,4%	18	100,0%	17	94,4%	95,5%
53.	Zasadnicza Szkoła Zawodowa, Brzesko, Piastowska 2	A.18	20	17	85,0%	20	100,0%	17	85,0%	93,7%
54.	Zasadnicza Szkoła Zawodowa, Brzesko, Piastowska 2	B.06	22	14	63,6%	20	90,9%	12	54,5%	58,3%
55.	Zasadnicza Szkoła Zawodowa, Brzesko, Piastowska 2	B.07	20	20	100,0%	20	100,0%	20	100,0%	90,6%
56.	Zasadnicza Szkoła Zawodowa, Brzesko, Piastowska 2	M.18	6	3	50,0%	6	100,0%	3	50,0%	70,9%
57.	Zasadnicza Szkoła Zawodowa, Brzesko, Piastowska 2	T.06	9	9	100,0%	9	100,0%	9	100,0%	95,5%
58.	Zespół Szkół Ponadgimnazjalnych Nr 1 - Technikum, Brzesko, Okulickiego 2	A.26	31	31	100,0%	28	90,3%	28	90,3%	85,2%
59.	Zespół Szkół Ponadgimnazjalnych Nr 1 - Technikum, Brzesko, Okulickiego 2	A.30	32	32	100,0%	32	100,0%	32	100,0%	86,6%

Lp.	Nazwa i adres szkoły	Oznaczenie kwalifikacji	Przystąpiło do obu części egzaminu po raz pierwszy	Zdało część pisemną		Zdało część praktyczną		Otrzymało świadectwo kwalifikacyjne		Srednia zdawalność w województwie
			liczba	liczba	%	liczba	%	liczba	%	%
60.	Zespół Szkół Ponadgimnazjalnych Nr 1 - Technikum, Brzesko, Okulickiego 2	A.31	26	26	100,0%	24	92,3%	24	92,3%	79,9%
61.	Zespół Szkół Ponadgimnazjalnych Nr 1 - Technikum, Brzesko, Okulickiego 2	E.12	23	23	100,0%	11	47,8%	11	47,8%	87,4%
62.	Zespół Szkół Ponadgimnazjalnych Nr 1 - Technikum, Brzesko, Okulickiego 2	E.13	19	17	89,5%	13	68,4%	13	68,4%	86,3%
63.	Specjalna Zasadnicza Szkoła Zawodowa, Złota, Złota 292	T.06	5	5	100,0%	5	100,0%	5	100,0%	95,5%
64.	Technikum im. Kardynała Stefana Wyszyńskiego, Czchów, Sądecka 187	A.35	22	21	95,5%	18	81,8%	18	81,8%	82,8%
65.	Technikum im. Kardynała Stefana Wyszyńskiego, Czchów, Sądecka 187	T.06	22	22	100,0%	22	100,0%	22	100,0%	95,5%
66.	Zasadnicza Szkoła Zawodowa im. Kardynała Stefana Wyszyńskiego, Czchów, Sądecka 187	A.18	2	2	100,0%	2	100,0%	2	100,0%	93,7%
67.	Zasadnicza Szkoła Zawodowa im. Kardynała Stefana Wyszyńskiego, Czchów, Sądecka 187	T.06	6	4	66,7%	6	100,0%	4	66,7%	95,5%
68.	Zasadnicza Szkoła Zawodowa, Szczurowa, Rynek 14	A.18	12	9	75,0%	12	100,0%	9	75,0%	93,7%
69.	Zasadnicza Szkoła Zawodowa w Specjalnym Ośrodku Szkolno-Wychowawczym, Chrzanów, Paderewskiego 1	B.05	3	1	33,3%	3	100,0%	1	33,3%	78,2%
70.	Zasadnicza Szkoła Zawodowa w Specjalnym Ośrodku Szkolno-Wychowawczym, Chrzanów, Paderewskiego 1	B.07	4	4	100,0%	4	100,0%	4	100,0%	90,6%
71.	Zasadnicza Szkoła Zawodowa w Specjalnym Ośrodku Szkolno-Wychowawczym, Chrzanów, Paderewskiego 1	M.18	3	0	0,0%	3	100,0%	0	0,0%	70,9%
72.	Zasadnicza Szkoła Zawodowa w Specjalnym Ośrodku Szkolno-Wychowawczym, Chrzanów, Paderewskiego 1	T.01	6	6	100,0%	6	100,0%	6	100,0%	92,3%
73.	Zasadnicza Szkoła Zawodowa w Specjalnym Ośrodku Szkolno-Wychowawczym, Chrzanów, Paderewskiego 1	T.04	2	2	100,0%	2	100,0%	2	100,0%	94,7%
74.	Technikum Nr 1, Chrzanów, Fabryczna 27	E.18	10	10	100,0%	7	70,0%	7	70,0%	74,6%
75.	Zasadnicza Szkoła Zawodowa nr 1, Chrzanów, Fabryczna 27	A.18	3	3	100,0%	3	100,0%	3	100,0%	93,7%
76.	Zasadnicza Szkoła Zawodowa nr 1, Chrzanów, Fabryczna 27	B.05	4	3	75,0%	4	100,0%	3	75,0%	78,2%
77.	Zasadnicza Szkoła Zawodowa nr 1, Chrzanów, Fabryczna 27	B.06	6	3	50,0%	6	100,0%	3	50,0%	58,3%
78.	Zasadnicza Szkoła Zawodowa nr 1, Chrzanów, Fabryczna 27	B.07	9	8	88,9%	9	100,0%	8	88,9%	90,6%
79.	Zasadnicza Szkoła Zawodowa nr 1, Chrzanów, Fabryczna 27	T.04	1	1	100,0%	1	100,0%	1	100,0%	94,7%
80.	Szkoła Policealna Nr 2, Chrzanów, F. Focha 3	A.62	21	21	100,0%	21	100,0%	21	100,0%	94,5%
81.	Szkoła Policealna Nr 2, Chrzanów, F. Focha 3	R.26	17	15	88,2%	17	100,0%	15	88,2%	86,1%
82.	Szkoła Policealna Nr 2, Chrzanów, F. Focha 3	Z.01	10	9	90,0%	10	100,0%	9	90,0%	87,7%
83.	Szkoła Policealna Nr 2, Chrzanów, F. Focha 3	Z.04	39	39	100,0%	39	100,0%	39	100,0%	93,7%
84.	Szkoła Policealna Nr 2, Chrzanów, F. Focha 3	Z.20	16	12	75,0%	16	100,0%	12	75,0%	88,4%
85.	Technikum, Libiąż, Górnicza 3	A.30	20	20	100,0%	19	95,0%	19	95,0%	86,6%

Lp.	Nazwa i adres szkoły	Oznaczenie kwalifikacji	Przystąpiło do obu części egzaminu po raz pierwszy	Zdało część pisemną		Zdało część praktyczną		Otrzymało świadectwo kwalifikacyjne		Srednia zdawalność w województwie
			liczba	liczba	%	liczba	%	liczba	%	%
86.	Technikum, Libiąż, Górnicza 3	A.35	7	6	85,7%	6	85,7%	6	85,7%	82,8%
87.	Technikum, Libiąż, Górnicza 3	E.06	10	10	100,0%	9	90,0%	9	90,0%	92,2%
88.	Technikum, Libiąż, Górnicza 3	M.11	52	49	94,2%	52	100,0%	49	94,2%	88,2%
89.	Technikum, Libiąż, Górnicza 3	M.20	13	11	84,6%	12	92,3%	11	84,6%	79,2%
90.	Technikum, Libiąż, Górnicza 3	T.13	9	9	100,0%	6	66,7%	6	66,7%	73,9%
91.	Technikum Nr 1 w Trzebini, Trzebinia, Głogowa 12	A.33	97	97	100,0%	89	91,8%	89	91,8%	90,8%
92.	Technikum Nr 1 w Trzebini, Trzebinia, Głogowa 12	A.35	13	12	92,3%	9	69,2%	9	69,2%	82,8%
93.	Technikum Nr 1 w Trzebini, Trzebinia, Głogowa 12	A.59	15	14	93,3%	14	93,3%	13	86,7%	95,2%
94.	Technikum Nr 1 w Trzebini, Trzebinia, Głogowa 12	T.06	43	43	100,0%	43	100,0%	43	100,0%	95,5%
95.	Technikum Nr 1 w Trzebini, Trzebinia, Głogowa 12	T.11	27	27	100,0%	21	77,8%	21	77,8%	91,2%
96.	Technikum nr 2, Trzebinia, Gwarków 3	A.19	5	5	100,0%	5	100,0%	5	100,0%	97,4%
97.	Technikum nr 2, Trzebinia, Gwarków 3	E.06	10	10	100,0%	3	30,0%	3	30,0%	92,2%
98.	Technikum nr 2, Trzebinia, Gwarków 3	E.12	26	22	84,6%	26	100,0%	22	84,6%	87,4%
99.	Technikum nr 2, Trzebinia, Gwarków 3	E.13	29	24	82,8%	24	82,8%	22	75,9%	86,3%
100.	Technikum nr 2, Trzebinia, Gwarków 3	T.06	8	8	100,0%	8	100,0%	8	100,0%	95,5%
101.	Zasadnicza Szkoła Zawodowa nr 2, Trzebinia, Gwarków 3	A.19	5	5	100,0%	5	100,0%	5	100,0%	97,4%
102.	Zasadnicza Szkoła Zawodowa nr 2, Trzebinia, Gwarków 3	B.05	6	5	83,3%	5	83,3%	4	66,7%	78,2%
103.	Zasadnicza Szkoła Zawodowa nr 2, Trzebinia, Gwarków 3	M.18	2	2	100,0%	2	100,0%	2	100,0%	70,9%
104.	Zasadnicza Szkoła Zawodowa nr 2, Trzebinia, Gwarków 3	T.06	3	3	100,0%	3	100,0%	3	100,0%	95,5%
105.	Technikum nr 1, Dąbrowa Tarnowska, Kościuszki 5	A.18	9	9	100,0%	9	100,0%	9	100,0%	93,7%
106.	Technikum nr 1, Dąbrowa Tarnowska, Kościuszki 5	A.30	21	21	100,0%	19	90,5%	19	90,5%	86,6%
107.	Technikum nr 1, Dąbrowa Tarnowska, Kościuszki 5	A.31	12	12	100,0%	12	100,0%	12	100,0%	79,9%
108.	Technikum nr 1, Dąbrowa Tarnowska, Kościuszki 5	A.35	16	14	87,5%	16	100,0%	14	87,5%	82,8%
109.	Technikum nr 1, Dąbrowa Tarnowska, Kościuszki 5	T.11	19	19	100,0%	18	94,7%	18	94,7%	91,2%
110.	Zasadnicza Szkoła Zawodowa, Dąbrowa Tarnowska, Kościuszki 5	A.18	18	18	100,0%	18	100,0%	18	100,0%	93,7%
111.	Zasadnicza Szkoła Zawodowa, Dąbrowa Tarnowska, Kościuszki 5	R.03	1	0	0,0%	1	100,0%	0	0,0%	85,9%
112.	Zasadnicza Szkoła Zawodowa, Dąbrowa Tarnowska, Kościuszki 5	T.06	5	4	80,0%	5	100,0%	4	80,0%	95,5%
113.	Technikum, Breń, Breń 3	A.26	10	10	100,0%	5	50,0%	5	50,0%	85,2%
114.	Technikum, Breń, Breń 3	B.33	16	15	93,8%	13	81,3%	12	75,0%	72,7%
115.	Technikum, Breń, Breń 3	R.21	7	6	85,7%	0	0,0%	0	0,0%	51,6%
116.	Zasadnicza Szkoła Zawodowa, Breń, Breń 3	R.03	1	1	100,0%	1	100,0%	1	100,0%	85,9%
117.	Technikum w Szczucinie, Szczucin, Wincentego Witosa 2	E.13	15	15	100,0%	14	93,3%	14	93,3%	86,3%
118.	Technikum w Szczucinie, Szczucin, Wincentego Witosa 2	E.15	10	8	80,0%	10	100,0%	8	80,0%	70,7%
119.	Technikum w Szczucinie, Szczucin, Wincentego Witosa 2	M.20	17	16	94,1%	17	100,0%	16	94,1%	79,2%
120.	Zasadnicza Szkoła Zawodowa w Szczucinie, Szczucin, Wincentego Witosa 2	A.18	8	6	75,0%	8	100,0%	6	75,0%	93,7%
121.	Prywatna Zasadnicza Szkoła Zawodowa, Gorlice, Cicha 4	A.18	11	7	63,6%	11	100,0%	7	63,6%	93,7%

Lp.	Nazwa i adres szkoły	Oznaczenie kwalifikacji	Przystąpiło do obu części egzaminu po raz pierwszy		Zdało część pisemną		Zdało część praktyczną		Otrzymało świadectwo kwalifikacyjne		Średnia zdawalność w województwie
			liczba	liczba	%	liczba	%	liczba	%	%	
122.	Prywatna Zasadnicza Szkoła Zawodowa, Gorlice, Cicha 4	T.06	4	4	100,0%	4	100,0%	4	100,0%	95,5%	
123.	Zasadnicza Szkoła Zawodowa Cechu Rzemiosł i Przedsiębiorczości im. Jana Kilińskiego w Gorlicach, Gorlice, Michalusa 6	A.18	2	2	100,0%	2	100,0%	2	100,0%	93,7%	
124.	Technikum Nr 3, Gorlice, Ariańska 3	A.18	18	18	100,0%	18	100,0%	18	100,0%	93,7%	
125.	Technikum Nr 3, Gorlice, Ariańska 3	A.35	36	33	91,7%	34	94,4%	32	88,9%	82,8%	
126.	Technikum Nr 3, Gorlice, Ariańska 3	T.11	28	28	100,0%	26	92,9%	26	92,9%	91,2%	
127.	Technikum Nr 3, Gorlice, Ariańska 3	T.13	17	17	100,0%	13	76,5%	13	76,5%	73,9%	
128.	Technikum nr 2, Gorlice, Niepodległości 5	B.33	21	21	100,0%	19	90,5%	19	90,5%	72,7%	
129.	Technikum nr 2, Gorlice, Niepodległości 5	B.34	11	11	100,0%	10	90,9%	10	90,9%	81,2%	
130.	Technikum nr 2, Gorlice, Niepodległości 5	B.35	21	21	100,0%	9	42,9%	9	42,9%	68,3%	
131.	Technikum nr 2, Gorlice, Niepodległości 5	T.06	31	29	93,5%	31	100,0%	29	93,5%	95,5%	
132.	Zasadnicza Szkoła Zawodowa, Gorlice, Niepodległości 5	A.18	3	3	100,0%	3	100,0%	3	100,0%	93,7%	
133.	Zasadnicza Szkoła Zawodowa, Gorlice, Niepodległości 5	B.06	36	28	77,8%	36	100,0%	28	77,8%	58,3%	
134.	Zasadnicza Szkoła Zawodowa, Gorlice, Niepodległości 5	B.07	35	34	97,1%	34	97,1%	33	94,3%	90,6%	
135.	Zasadnicza Szkoła Zawodowa, Gorlice, Niepodległości 5	B.18	14	9	64,3%	14	100,0%	9	64,3%	76,5%	
136.	Zasadnicza Szkoła Zawodowa, Gorlice, Niepodległości 5	T.04	10	9	90,0%	10	100,0%	9	90,0%	94,7%	
137.	Zasadnicza Szkoła Zawodowa, Gorlice, Niepodległości 5	T.06	13	13	100,0%	13	100,0%	13	100,0%	95,5%	
138.	Policealne Niepubliczne Studium Ekonomiczne, Gorlice, Krakowska 5	A.36	7	5	71,4%	5	71,4%	5	71,4%	65,5%	
139.	Policealne Niepubliczne Studium Ekonomiczne, Gorlice, Krakowska 5	A.65	14	14	100,0%	14	100,0%	14	100,0%	81,8%	
140.	Policealne Niepubliczne Studium Ekonomiczne, Gorlice, Krakowska 5	A.68	6	6	100,0%	6	100,0%	6	100,0%	69,6%	
141.	Technikum Nr 1, Gorlice, Ks. Kard. Stefana Wyszyńskiego 18	A.26	31	31	100,0%	29	93,5%	29	93,5%	85,2%	
142.	Technikum Nr 1, Gorlice, Ks. Kard. Stefana Wyszyńskiego 18	B.21	14	10	71,4%	14	100,0%	10	71,4%	70,8%	
143.	Technikum Nr 1, Gorlice, Ks. Kard. Stefana Wyszyńskiego 18	E.06	11	11	100,0%	11	100,0%	11	100,0%	92,2%	
144.	Technikum Nr 1, Gorlice, Ks. Kard. Stefana Wyszyńskiego 18	E.13	15	14	93,3%	13	86,7%	12	80,0%	86,3%	
145.	Technikum Nr 1, Gorlice, Ks. Kard. Stefana Wyszyńskiego 18	E.18	15	15	100,0%	14	93,3%	14	93,3%	74,6%	
146.	Technikum nr 4, Gorlice, Michalusa 6	A.19	15	15	100,0%	15	100,0%	15	100,0%	97,4%	
147.	Technikum nr 4, Gorlice, Michalusa 6	E.08	16	16	100,0%	16	100,0%	16	100,0%	83,8%	
148.	Technikum nr 4, Gorlice, Michalusa 6	E.12	13	11	84,6%	10	76,9%	10	76,9%	87,4%	
149.	Technikum nr 4, Gorlice, Michalusa 6	E.13	16	14	87,5%	16	100,0%	14	87,5%	86,3%	
150.	Technikum nr 4, Gorlice, Michalusa 6	M.12	23	23	100,0%	23	100,0%	23	100,0%	88,8%	
151.	Zasadnicza Szkoła Zawodowa nr 2, Gorlice, Michalusa 6	E.08	10	4	40,0%	10	100,0%	4	40,0%	83,8%	
152.	Zasadnicza Szkoła Zawodowa nr 2, Gorlice, Michalusa 6	M.18	27	22	81,5%	27	100,0%	22	81,5%	70,9%	
153.	Szkoła Policealna Pracowników Służb Medycznych i Społecznych dla Dorosłych w Gorlicach, Gorlice, Władysława Jagiełły 2	Z.04	23	23	100,0%	23	100,0%	23	100,0%	93,7%	
154.	Szkoła Policealna Pracowników Służb Medycznych i Społecznych dla Dorosłych w Gorlicach, Gorlice, Władysława Jagiełły 2	Z.11	16	16	100,0%	16	100,0%	16	100,0%	95,7%	
155.	Zasadnicza Szkoła Zawodowa, Biecz, Kazimierza Wielkiego 11	M.18	11	7	63,6%	11	100,0%	7	63,6%	70,9%	

Lp.	Nazwa i adres szkoły	Oznaczenie kwalifikacji	Przystąpiło do obu części egzaminu po raz pierwszy	Zdało część pisemną		Zdało część praktyczną		Otrzymało świadectwo kwalifikacyjne		Srednia zdawalność w województwie
			liczba	liczba	%	liczba	%	liczba	%	%
156.	Zasadnicza Szkoła Zawodowa, Biecz, Kazimierza Wielkiego 11	T.06	9	9	100,0%	9	100,0%	9	100,0%	95,5%
157.	Technikum, Biecz, Kazimierza Wielkiego 11	E.12	13	13	100,0%	9	69,2%	9	69,2%	87,4%
158.	Technikum, Biecz, Kazimierza Wielkiego 11	E.13	8	5	62,5%	5	62,5%	4	50,0%	86,3%
159.	Technikum, Biecz, Kazimierza Wielkiego 11	M.12	18	17	94,4%	18	100,0%	17	94,4%	88,8%
160.	Technikum, Biecz, Kazimierza Wielkiego 11	T.06	11	11	100,0%	11	100,0%	11	100,0%	95,5%
161.	Szkoła Policealna Nr 1, Bobowa, Długoszowskich 1	A.65	2	2	100,0%	0	0,0%	0	0,0%	81,8%
162.	Szkoła Policealna Nr 1, Bobowa, Długoszowskich 1	E.12	3	2	66,7%	3	100,0%	2	66,7%	87,4%
163.	Szkoła Policealna Nr 1, Bobowa, Długoszowskich 1	E.14	1	1	100,0%	0	0,0%	0	0,0%	46,3%
164.	Technikum nr 2, Bobowa, Grunwaldzka 10	A.19	9	9	100,0%	9	100,0%	9	100,0%	97,4%
165.	Technikum nr 2, Bobowa, Grunwaldzka 10	E.12	10	10	100,0%	9	90,0%	9	90,0%	87,4%
166.	Zasadnicza Szkoła Zawodowa, Bobowa, Grunwaldzka 10	A.18	9	8	88,9%	9	100,0%	8	88,9%	93,7%
167.	Zasadnicza Szkoła Zawodowa, Bobowa, Grunwaldzka 10	B.05	15	14	93,3%	15	100,0%	14	93,3%	78,2%
168.	Zasadnicza Szkoła Zawodowa, Bobowa, Grunwaldzka 10	B.07	18	18	100,0%	18	100,0%	18	100,0%	90,6%
169.	Zasadnicza Szkoła Zawodowa, Bobowa, Grunwaldzka 10	M.18	5	5	100,0%	5	100,0%	5	100,0%	70,9%
170.	Szkoła Policealna nr 2, Bobowa, Grunwaldzka 10	Z.13	3	3	100,0%	3	100,0%	3	100,0%	63,1%
171.	Policealna Szkoła w Gorlicach, Gorlice, 3 Maja 9	R.26	16	15	93,8%	16	100,0%	15	93,8%	86,1%
172.	Technikum, Bystra, Bystra 156	R.21	8	7	87,5%	5	62,5%	5	62,5%	51,6%
173.	Technikum, Bystra, Bystra 156	T.06	8	8	100,0%	8	100,0%	8	100,0%	95,5%
174.	Zasadnicza Szkoła Zawodowa, Hańczowa, Hańczowa 80	M.01	15	9	60,0%	15	100,0%	9	60,0%	81,0%
175.	Technikum Rolnicze, Hańczowa, Hańczowa 80	M.01	12	10	83,3%	12	100,0%	10	83,3%	81,0%
176.	Technikum Rolnicze, Hańczowa, Hańczowa 80	M.02	12	11	91,7%	12	100,0%	11	91,7%	91,3%
177.	Technikum Rolnicze, Hańczowa, Hańczowa 80	T.06	8	7	87,5%	8	100,0%	7	87,5%	95,5%
178.	Technikum Rolnicze, Hańczowa, Hańczowa 80	T.07	11	10	90,9%	7	63,6%	7	63,6%	51,6%
179.	Technikum, Czernichów, Rynek 17	R.10	52	46	88,5%	52	100,0%	46	88,5%	93,4%
180.	Technikum, Czernichów, Rynek 17	T.11	29	29	100,0%	27	93,1%	27	93,1%	91,2%
181.	Szkoła Policealna, Czernichów, Rynek 17	A.68	7	7	100,0%	5	71,4%	5	71,4%	69,6%
182.	Szkoła Policealna, Czernichów, Rynek 17	R.11	9	8	88,9%	8	88,9%	7	77,8%	93,1%
183.	Szkoła Policealna, Czernichów, Rynek 17	R.26	9	9	100,0%	9	100,0%	9	100,0%	86,1%
184.	Szkoła Policealna, Czernichów, Rynek 17	Z.04	12	12	100,0%	11	91,7%	11	91,7%	93,7%
185.	Szkoła Policealna, Czernichów, Rynek 17	Z.07	10	10	100,0%	10	100,0%	10	100,0%	100,0%
186.	Technikum, Krzeszowice, Krakowska 15	A.30	48	48	100,0%	35	72,9%	35	72,9%	86,6%
187.	Technikum, Krzeszowice, Krakowska 15	A.31	35	35	100,0%	25	71,4%	25	71,4%	79,9%
188.	Technikum, Krzeszowice, Krakowska 15	B.33	13	12	92,3%	5	38,5%	5	38,5%	72,7%
189.	Technikum, Krzeszowice, Krakowska 15	T.13	8	8	100,0%	7	87,5%	7	87,5%	73,9%
190.	Zasadnicza Szkoła Zawodowa, Krzeszowice, Krakowska 15	A.18	2	2	100,0%	2	100,0%	2	100,0%	93,7%
191.	Zasadnicza Szkoła Zawodowa, Krzeszowice, Krakowska 15	A.19	1	1	100,0%	1	100,0%	1	100,0%	97,4%
192.	Zasadnicza Szkoła Zawodowa, Krzeszowice, Krakowska 15	B.08	1	0	0,0%	0	0,0%	0	0,0%	77,6%
193.	Zasadnicza Szkoła Zawodowa, Krzeszowice, Krakowska 15	B.09	1	1	100,0%	1	100,0%	1	100,0%	71,4%

Lp.	Nazwa i adres szkoły	Oznaczenie kwalifikacji	Przystąpiło do obu części egzaminu po raz pierwszy	Zdało część pisemną		Zdało część praktyczną		Otrzymało świadectwo kwalifikacyjne		Srednia zdawalność w województwie
			liczba	liczba	%	liczba	%	liczba	%	%
194.	Zasadnicza Szkoła Zawodowa, Krzeszowice, Krakowska 15	B.18	1	0	0,0%	1	100,0%	0	0,0%	76,5%
195.	Zasadnicza Szkoła Zawodowa, Krzeszowice, Krakowska 15	M.18	3	3	100,0%	0	0,0%	0	0,0%	70,9%
196.	Zasadnicza Szkoła Zawodowa, Krzeszowice, Krakowska 15	T.06	3	3	100,0%	3	100,0%	3	100,0%	95,5%
197.	Technikum, Skała, ks. Stanisława Poletka 30	A.30	13	12	92,3%	11	84,6%	10	76,9%	86,6%
198.	Technikum, Skała, ks. Stanisława Poletka 30	A.32	5	5	100,0%	5	100,0%	5	100,0%	95,0%
199.	Technikum, Skała, ks. Stanisława Poletka 30	E.12	13	12	92,3%	12	92,3%	11	84,6%	87,4%
200.	Technikum, Skała, ks. Stanisława Poletka 30	E.14	8	8	100,0%	7	87,5%	7	87,5%	46,3%
201.	Technikum, Skawina, Kopernika 13	A.30	31	31	100,0%	26	83,9%	26	83,9%	86,6%
202.	Technikum, Skawina, Kopernika 13	A.31	26	26	100,0%	18	69,2%	18	69,2%	79,9%
203.	Technikum, Skawina, Kopernika 13	A.35	18	16	88,9%	16	88,9%	16	88,9%	82,8%
204.	Technikum, Skawina, Kopernika 13	E.08	14	11	78,6%	10	71,4%	9	64,3%	83,8%
205.	Technikum, Skawina, Kopernika 13	E.12	29	28	96,6%	28	96,6%	27	93,1%	87,4%
206.	Technikum, Skawina, Kopernika 13	E.13	32	22	68,8%	32	100,0%	22	68,8%	86,3%
207.	Technikum, Skawina, Kopernika 13	E.18	14	14	100,0%	4	28,6%	4	28,6%	74,6%
208.	Technikum, Skawina, Kopernika 13	T.11	26	26	100,0%	18	69,2%	18	69,2%	91,2%
209.	Zasadnicza Szkoła Zawodowa, Skawina, Kopernika 13	A.18	12	10	83,3%	12	100,0%	10	83,3%	93,7%
210.	Zasadnicza Szkoła Zawodowa, Skawina, Kopernika 13	B.05	1	1	100,0%	1	100,0%	1	100,0%	78,2%
211.	Zasadnicza Szkoła Zawodowa, Skawina, Kopernika 13	B.08	1	1	100,0%	1	100,0%	1	100,0%	77,6%
212.	Zasadnicza Szkoła Zawodowa, Skawina, Kopernika 13	B.09	2	1	50,0%	2	100,0%	1	50,0%	71,4%
213.	Zasadnicza Szkoła Zawodowa, Skawina, Kopernika 13	E.07	2	0	0,0%	0	0,0%	0	0,0%	53,2%
214.	Zasadnicza Szkoła Zawodowa, Skawina, Kopernika 13	E.08	7	3	42,9%	6	85,7%	3	42,9%	83,8%
215.	Zasadnicza Szkoła Zawodowa, Skawina, Kopernika 13	M.12	3	1	33,3%	1	33,3%	1	33,3%	88,8%
216.	Zasadnicza Szkoła Zawodowa, Skawina, Kopernika 13	M.18	1	0	0,0%	1	100,0%	0	0,0%	70,9%
217.	Zasadnicza Szkoła Zawodowa, Skawina, Kopernika 13	T.04	2	2	100,0%	2	100,0%	2	100,0%	94,7%
218.	Zasadnicza Szkoła Zawodowa, Skawina, Kopernika 13	T.06	12	11	91,7%	12	100,0%	11	91,7%	95,5%
219.	Zasadnicza Szkoła Zawodowa im. Stanisława Staszica w Świątnikach Górnych, Świątniki Górne, Bruchnalskiego 35	B.06	2	1	50,0%	2	100,0%	1	50,0%	58,3%
220.	Zasadnicza Szkoła Zawodowa im. Stanisława Staszica w Świątnikach Górnych, Świątniki Górne, Bruchnalskiego 35	B.07	2	2	100,0%	2	100,0%	2	100,0%	90,6%
221.	Zasadnicza Szkoła Zawodowa im. Stanisława Staszica w Świątnikach Górnych, Świątniki Górne, Bruchnalskiego 35	B.09	2	2	100,0%	2	100,0%	2	100,0%	71,4%
222.	Zasadnicza Szkoła Zawodowa im. Stanisława Staszica w Świątnikach Górnych, Świątniki Górne, Bruchnalskiego 35	B.18	1	0	0,0%	0	0,0%	0	0,0%	76,5%
223.	Zasadnicza Szkoła Zawodowa im. Stanisława Staszica w Świątnikach Górnych, Świątniki Górne, Bruchnalskiego 35	M.12	1	1	100,0%	1	100,0%	1	100,0%	88,8%
224.	Zasadnicza Szkoła Zawodowa im. Stanisława Staszica w Świątnikach Górnych, Świątniki Górne, Bruchnalskiego 35	M.20	1	1	100,0%	1	100,0%	1	100,0%	79,2%

Lp.	Nazwa i adres szkoły	Oznaczenie kwalifikacji	Przystąpiło do obu części egzaminu po raz pierwszy	Zdało część pisemną		Zdało część praktyczną		Otrzymało świadectwo kwalifikacyjne		Srednia zdawalność w województwie
			liczba	liczba	%	liczba	%	liczba	%	%
225.	Zasadnicza Szkoła Zawodowa im. Stanisława Staszica w Świątnikach Górnych, Świątniki Górne, Bruchnalskiego 35	M.28	1	1	100,0%	1	100,0%	1	100,0%	62,5%
226.	Zasadnicza Szkoła Zawodowa im. Stanisława Staszica w Świątnikach Górnych, Świątniki Górne, Bruchnalskiego 35	T.06	6	4	66,7%	6	100,0%	4	66,7%	95,5%
227.	Technikum, Giebułtów, Os. Szkolne 8	A.33	16	16	100,0%	13	81,3%	13	81,3%	90,8%
228.	Technikum, Giebułtów, Os. Szkolne 8	R.03	13	6	46,2%	13	100,0%	6	46,2%	85,9%
229.	Technikum, Giebułtów, Os. Szkolne 8	T.11	13	12	92,3%	7	53,8%	7	53,8%	91,2%
230.	Zasadnicza Szkoła Zawodowa, Giebułtów, Os. Szkolne 8	A.18	1	1	100,0%	1	100,0%	1	100,0%	93,7%
231.	Zasadnicza Szkoła Zawodowa, Giebułtów, Os. Szkolne 8	B.08	1	1	100,0%	0	0,0%	0	0,0%	77,6%
232.	Zasadnicza Szkoła Zawodowa, Giebułtów, Os. Szkolne 8	B.09	1	1	100,0%	1	100,0%	1	100,0%	71,4%
233.	Zasadnicza Szkoła Zawodowa, Giebułtów, Os. Szkolne 8	B.18	1	1	100,0%	1	100,0%	1	100,0%	76,5%
234.	Zasadnicza Szkoła Zawodowa, Giebułtów, Os. Szkolne 8	E.07	1	0	0,0%	0	0,0%	0	0,0%	53,2%
235.	Zasadnicza Szkoła Zawodowa, Giebułtów, Os. Szkolne 8	M.12	2	2	100,0%	2	100,0%	2	100,0%	88,8%
236.	Zasadnicza Szkoła Zawodowa, Giebułtów, Os. Szkolne 8	M.18	5	4	80,0%	2	40,0%	2	40,0%	70,9%
237.	Zasadnicza Szkoła Zawodowa, Giebułtów, Os. Szkolne 8	R.05	1	1	100,0%	1	100,0%	1	100,0%	84,0%
238.	Zasadnicza Szkoła Zawodowa, Giebułtów, Os. Szkolne 8	T.06	2	2	100,0%	2	100,0%	2	100,0%	95,5%
239.	Krakowska Szkoła Innowacji - Policealna Szkoła Zawodowa, Kraków, Dietla 70	A.65	6	5	83,3%	5	83,3%	5	83,3%	81,8%
240.	Krakowska Szkoła Innowacji - Policealna Szkoła Zawodowa, Kraków, Dietla 70	A.68	5	5	100,0%	5	100,0%	5	100,0%	69,6%
241.	Krakowska Szkoła Innowacji - Policealna Szkoła Zawodowa, Kraków, Dietla 70	R.09	39	38	97,4%	30	76,9%	30	76,9%	53,2%
242.	Krakowska Szkoła Innowacji - Policealna Szkoła Zawodowa, Kraków, Dietla 70	R.10	5	5	100,0%	5	100,0%	5	100,0%	93,4%
243.	Krakowska Szkoła Innowacji - Policealna Szkoła Zawodowa, Kraków, Dietla 70	R.11	21	21	100,0%	21	100,0%	21	100,0%	93,1%
244.	Szkoła Policealna, Giebułtów, Os. Szkolne 8	E.12	1	1	100,0%	1	100,0%	1	100,0%	87,4%
245.	Szkoła Policealna, Giebułtów, Os. Szkolne 8	R.26	8	8	100,0%	8	100,0%	8	100,0%	86,1%
246.	Szkoła Policealna, Giebułtów, Os. Szkolne 8	T.08	2	2	100,0%	2	100,0%	2	100,0%	90,0%
247.	Policealna Szkoła Zawodowa "Edukator" w Zabierzowie, Zabierzów, Kolejowa 15	Z.04	15	15	100,0%	12	80,0%	12	80,0%	93,7%
248.	Zasadnicza Szkoła Zawodowa im. ks. prof. Józefa Tischnera w Limanowej, Limanowa, Jana Pawła II 42a	A.18	12	12	100,0%	12	100,0%	12	100,0%	93,7%
249.	Zasadnicza Szkoła Zawodowa im. ks. prof. Józefa Tischnera w Limanowej, Limanowa, Jana Pawła II 42a	A.19	4	4	100,0%	3	75,0%	3	75,0%	97,4%
250.	Zasadnicza Szkoła Zawodowa im. ks. prof. Józefa Tischnera w Limanowej, Limanowa, Jana Pawła II 42a	M.18	1	1	100,0%	1	100,0%	1	100,0%	70,9%
251.	Zasadnicza Szkoła Zawodowa im. ks. prof. Józefa Tischnera w Limanowej, Limanowa, Jana Pawła II 42a	T.04	4	4	100,0%	4	100,0%	4	100,0%	94,7%
252.	Zasadnicza Szkoła Zawodowa im. ks. prof. Józefa Tischnera w Limanowej, Limanowa, Jana Pawła II 42a	T.06	23	22	95,7%	23	100,0%	22	95,7%	95,5%
253.	Technikum, Limanowa, Piłsudskiego 81	A.18	12	12	100,0%	12	100,0%	12	100,0%	93,7%
254.	Technikum, Limanowa, Piłsudskiego 81	A.35	65	64	98,5%	61	93,8%	61	93,8%	82,8%
255.	Technikum, Limanowa, Piłsudskiego 81	B.33	50	49	98,0%	45	90,0%	45	90,0%	72,7%

Lp.	Nazwa i adres szkoły	Oznaczenie kwalifikacji	Przystąpiło do obu części egzaminu po raz pierwszy	Zdało część pisemną		Zdało część praktyczną		Otrzymało świadectwo kwalifikacyjne		Srednia zdawalność w województwie
			liczba	liczba	%	liczba	%	liczba	%	%
256.	Technikum, Limanowa, Piłsudskiego 81	B.34	14	14	100,0%	14	100,0%	14	100,0%	81,2%
257.	Technikum, Limanowa, Piłsudskiego 81	B.35	16	16	100,0%	15	93,8%	15	93,8%	68,3%
258.	Technikum, Limanowa, Piłsudskiego 81	R.09	22	22	100,0%	21	95,5%	21	95,5%	53,2%
259.	Technikum, Limanowa, Piłsudskiego 81	R.10	24	23	95,8%	24	100,0%	23	95,8%	93,4%
260.	Technikum, Limanowa, Piłsudskiego 81	T.06	64	64	100,0%	64	100,0%	64	100,0%	95,5%
261.	Technikum, Limanowa, Piłsudskiego 81	T.11	21	21	100,0%	21	100,0%	21	100,0%	91,2%
262.	Zasadnicza Szkoła Zawodowa, Limanowa, Piłsudskiego 81	A.18	10	10	100,0%	10	100,0%	10	100,0%	93,7%
263.	Zasadnicza Szkoła Zawodowa, Limanowa, Piłsudskiego 81	A.19	1	1	100,0%	1	100,0%	1	100,0%	97,4%
264.	Zasadnicza Szkoła Zawodowa, Limanowa, Piłsudskiego 81	B.09	1	0	0,0%	1	100,0%	0	0,0%	71,4%
265.	Zasadnicza Szkoła Zawodowa, Limanowa, Piłsudskiego 81	T.06	9	9	100,0%	9	100,0%	9	100,0%	95,5%
266.	Technikum, Limanowa, Zygmunta Augusta 8	A.26	12	12	100,0%	11	91,7%	11	91,7%	85,2%
267.	Technikum, Limanowa, Zygmunta Augusta 8	E.08	10	10	100,0%	9	90,0%	9	90,0%	83,8%
268.	Technikum, Limanowa, Zygmunta Augusta 8	E.12	30	29	96,7%	30	100,0%	29	96,7%	87,4%
269.	Technikum, Limanowa, Zygmunta Augusta 8	E.13	29	28	96,6%	29	100,0%	28	96,6%	86,3%
270.	Technikum, Limanowa, Zygmunta Augusta 8	E.18	18	18	100,0%	15	83,3%	15	83,3%	74,6%
271.	Technikum, Limanowa, Zygmunta Augusta 8	M.12	39	39	100,0%	39	100,0%	39	100,0%	88,8%
272.	Technikum, Limanowa, Zygmunta Augusta 8	M.17	8	5	62,5%	8	100,0%	5	62,5%	60,0%
273.	Technikum, Limanowa, Zygmunta Augusta 8	R.21	9	9	100,0%	6	66,7%	6	66,7%	51,6%
274.	Zasadnicza Szkoła Zawodowa, Limanowa, Zygmunta Augusta 8	M.18	21	21	100,0%	21	100,0%	21	100,0%	70,9%
275.	Szkoła Policealna, Limanowa, Zygmunta Augusta 8	A.61	19	19	100,0%	9	47,4%	9	47,4%	62,9%
276.	Szkoła Policealna, Limanowa, Zygmunta Augusta 8	A.68	12	12	100,0%	9	75,0%	9	75,0%	69,6%
277.	Technikum im. ks. prof. Józefa Tischnera w Limanowej, Limanowa, Jana Pawła II 42a	A.19	20	20	100,0%	20	100,0%	20	100,0%	97,4%
278.	Technikum im. ks. prof. Józefa Tischnera w Limanowej, Limanowa, Jana Pawła II 42a	A.26	35	35	100,0%	35	100,0%	35	100,0%	85,2%
279.	Technikum im. ks. prof. Józefa Tischnera w Limanowej, Limanowa, Jana Pawła II 42a	A.35	20	20	100,0%	20	100,0%	20	100,0%	82,8%
280.	Technikum im. ks. prof. Józefa Tischnera w Limanowej, Limanowa, Jana Pawła II 42a	B.16	27	27	100,0%	27	100,0%	27	100,0%	100,0%
281.	Technikum im. ks. prof. Józefa Tischnera w Limanowej, Limanowa, Jana Pawła II 42a	B.33	29	29	100,0%	27	93,1%	27	93,1%	72,7%
282.	Technikum im. ks. prof. Józefa Tischnera w Limanowej, Limanowa, Jana Pawła II 42a	T.13	23	23	100,0%	17	73,9%	17	73,9%	73,9%
283.	Zasadnicza Szkoła Zawodowa, Mszana Dolna, Matejki 11	A.18	5	5	100,0%	5	100,0%	5	100,0%	93,7%
284.	Zasadnicza Szkoła Zawodowa, Mszana Dolna, Matejki 11	A.19	6	6	100,0%	6	100,0%	6	100,0%	97,4%
285.	Zasadnicza Szkoła Zawodowa, Mszana Dolna, Matejki 11	M.18	5	5	100,0%	5	100,0%	5	100,0%	70,9%
286.	Zasadnicza Szkoła Zawodowa, Mszana Dolna, Matejki 11	T.06	9	8	88,9%	9	100,0%	8	88,9%	95,5%
287.	Zasadnicza Szkoła Zawodowa, Mszana Dolna, Fabryczna 3	B.05	3	3	100,0%	1	33,3%	1	33,3%	78,2%
288.	Zasadnicza Szkoła Zawodowa, Mszana Dolna, Fabryczna 3	B.06	1	0	0,0%	1	100,0%	0	0,0%	58,3%
289.	Technikum im. św. Antoniego z Padwy, Mszana Dolna, Starowiejska 4	A.26	30	29	96,7%	26	86,7%	26	86,7%	85,2%
290.	Technikum im. św. Antoniego z Padwy, Mszana Dolna, Starowiejska 4	B.30	56	56	100,0%	38	67,9%	38	67,9%	68,7%
291.	Technikum im. św. Antoniego z Padwy, Mszana Dolna, Starowiejska 4	E.07	28	26	92,9%	28	100,0%	26	92,9%	53,2%



Lp.	Nazwa i adres szkoły	Oznaczenie kwalifikacji	Przystąpiło do obu części egzaminu po raz pierwszy	Zdało część pisemną		Zdało część praktyczną		Otrzymało świadectwo kwalifikacyjne		Srednia zdawalność w województwie
			liczba	liczba	%	liczba	%	liczba	%	%
292.	Technikum im. św. Antoniego z Padwy, Mszana Dolna, Starowiejska 4	E.13	33	31	93,9%	31	93,9%	29	87,9%	86,3%
293.	Technikum im. św. Antoniego z Padwy, Mszana Dolna, Starowiejska 4	M.20	23	21	91,3%	22	95,7%	20	87,0%	79,2%
294.	Technikum, Mszana Dolna, Inż. J. Marka 2	A.35	20	19	95,0%	18	90,0%	18	90,0%	82,8%
295.	Technikum, Mszana Dolna, Inż. J. Marka 2	T.06	24	24	100,0%	24	100,0%	24	100,0%	95,5%
296.	Technikum, Mszana Dolna, Inż. J. Marka 2	T.11	23	23	100,0%	22	95,7%	22	95,7%	91,2%
297.	Zasadnicza Szkoła Zawodowa Specjalna, Dobra, Dobra 364	T.06	4	4	100,0%	4	100,0%	4	100,0%	95,5%
298.	Zasadnicza Szkoła Zawodowa, Szczyrzyc, Szczyrzyc 84	R.03	1	1	100,0%	1	100,0%	1	100,0%	85,9%
299.	Zasadnicza Szkoła Zawodowa, Zagorzycze, Zagorzycze 9	R.05	1	1	100,0%	0	0,0%	0	0,0%	84,0%
300.	Zasadnicza Szkoła Zawodowa, Zagorzycze, Zagorzycze 9	T.06	2	2	100,0%	2	100,0%	2	100,0%	95,5%
301.	Technikum, Miechów, Raławicka 23	A.18	28	28	100,0%	28	100,0%	28	100,0%	93,7%
302.	Technikum, Miechów, Raławicka 23	A.35	43	39	90,7%	34	79,1%	31	72,1%	82,8%
303.	Technikum, Miechów, Raławicka 23	B.34	10	10	100,0%	10	100,0%	10	100,0%	81,2%
304.	Technikum, Miechów, Raławicka 23	B.35	22	20	90,9%	18	81,8%	18	81,8%	68,3%
305.	Technikum, Miechów, Raławicka 23	T.06	26	26	100,0%	26	100,0%	26	100,0%	95,5%
306.	Zasadnicza Szkoła Zawodowa, Miechów, Raławicka 23	A.18	1	0	0,0%	1	100,0%	0	0,0%	93,7%
307.	Zasadnicza Szkoła Zawodowa, Miechów, Raławicka 23	T.06	1	0	0,0%	1	100,0%	0	0,0%	95,5%
308.	Szkoła Policealna, Miechów, Raławicka 23	A.61	22	21	95,5%	6	27,3%	6	27,3%	62,9%
309.	Szkoła Policealna, Miechów, Raławicka 23	A.68	13	13	100,0%	13	100,0%	13	100,0%	69,6%
310.	Szkoła Policealna, Miechów, Raławicka 23	Z.01	8	6	75,0%	8	100,0%	6	75,0%	87,7%
311.	Szkoła Policealna, Miechów, Raławicka 23	Z.04	17	17	100,0%	17	100,0%	17	100,0%	93,7%
312.	Szkoła Policealna, Miechów, Raławicka 23	Z.11	10	9	90,0%	10	100,0%	9	90,0%	95,7%
313.	Technikum, Miechów, B. Prusa 2	E.13	32	27	84,4%	30	93,8%	25	78,1%	86,3%
314.	Technikum, Miechów, B. Prusa 2	E.15	32	18	56,3%	31	96,9%	18	56,3%	70,7%
315.	Technikum, Miechów, B. Prusa 2	M.01	24	21	87,5%	24	100,0%	21	87,5%	81,0%
316.	Technikum, Miechów, B. Prusa 2	M.02	17	17	100,0%	17	100,0%	17	100,0%	91,3%
317.	Technikum, Miechów, B. Prusa 2	M.12	30	22	73,3%	30	100,0%	22	73,3%	88,8%
318.	Technikum, Miechów, B. Prusa 2	M.18	42	31	73,8%	42	100,0%	31	73,8%	70,9%
319.	Technikum, Miechów, B. Prusa 2	T.06	30	28	93,3%	30	100,0%	28	93,3%	95,5%
320.	Technikum, Miechów, B. Prusa 2	T.11	13	13	100,0%	12	92,3%	12	92,3%	91,2%
321.	Szkoła Policealna, Miechów, B. Prusa 2	E.12	3	3	100,0%	3	100,0%	3	100,0%	87,4%
322.	Szkoła Policealna, Miechów, B. Prusa 2	E.14	1	0	0,0%	0	0,0%	0	0,0%	46,3%
323.	Technikum nr 1, Dobczyce, Szkolna 20A	A.19	9	9	100,0%	9	100,0%	9	100,0%	97,4%
324.	Technikum nr 1, Dobczyce, Szkolna 20A	B.33	16	15	93,8%	13	81,3%	13	81,3%	72,7%
325.	Technikum nr 1, Dobczyce, Szkolna 20A	E.08	7	7	100,0%	6	85,7%	6	85,7%	83,8%
326.	Technikum nr 1, Dobczyce, Szkolna 20A	E.12	22	19	86,4%	19	86,4%	17	77,3%	87,4%
327.	Technikum nr 1, Dobczyce, Szkolna 20A	E.13	18	6	33,3%	9	50,0%	5	27,8%	86,3%
328.	Technikum nr 1, Dobczyce, Szkolna 20A	E.18	8	8	100,0%	6	75,0%	6	75,0%	74,6%
329.	Technikum nr 1, Dobczyce, Szkolna 20A	T.06	34	33	97,1%	34	100,0%	33	97,1%	95,5%
330.	Zasadnicza Szkoła Zawodowa nr 1, Dobczyce, Szkolna 20A	B.07	14	13	92,9%	14	100,0%	13	92,9%	90,6%
331.	Zasadnicza Szkoła Zawodowa nr 1, Dobczyce, Szkolna 20A	M.12	25	17	68,0%	20	80,0%	15	60,0%	88,8%
332.	Technikum, Lubień, Lubień 20	T.06	38	38	100,0%	38	100,0%	38	100,0%	95,5%
333.	Zasadnicza Szkoła Zawodowa, Lubień, Lubień 20	A.18	3	2	66,7%	2	66,7%	2	66,7%	93,7%
334.	Zasadnicza Szkoła Zawodowa, Lubień, Lubień 20	M.18	3	2	66,7%	3	100,0%	2	66,7%	70,9%

Lp.	Nazwa i adres szkoły	Oznaczenie kwalifikacji	Przystąpiło do obu części egzaminu po raz pierwszy	Zdało część pisemną		Zdało część praktyczną		Otrzymało świadectwo kwalifikacyjne		Srednia zdawalność w województwie
			liczba	liczba	%	liczba	%	liczba	%	%
335.	Zasadnicza Szkoła Zawodowa, Lubień, Lubień 20	T.06	1	1	100,0%	1	100,0%	1	100,0%	95,5%
336.	Prywatne Technikum w Myślenicach, Myślenice, Kazimierza Wielkiego 53	T.06	15	14	93,3%	15	100,0%	14	93,3%	95,5%
337.	Prywatna Zasadnicza Szkoła Zawodowa, Myślenice, Kazimierza Wielkiego 53	A.18	4	4	100,0%	4	100,0%	4	100,0%	93,7%
338.	Prywatna Zasadnicza Szkoła Zawodowa, Myślenice, Kazimierza Wielkiego 53	A.19	1	0	0,0%	1	100,0%	0	0,0%	97,4%
339.	Prywatna Zasadnicza Szkoła Zawodowa, Myślenice, Kazimierza Wielkiego 53	B.07	1	1	100,0%	1	100,0%	1	100,0%	90,6%
340.	Prywatna Zasadnicza Szkoła Zawodowa, Myślenice, Kazimierza Wielkiego 53	B.18	1	1	100,0%	1	100,0%	1	100,0%	76,5%
341.	Prywatna Zasadnicza Szkoła Zawodowa, Myślenice, Kazimierza Wielkiego 53	M.18	2	1	50,0%	2	100,0%	1	50,0%	70,9%
342.	Prywatna Zasadnicza Szkoła Zawodowa, Myślenice, Kazimierza Wielkiego 53	T.04	2	1	50,0%	2	100,0%	1	50,0%	94,7%
343.	Prywatna Zasadnicza Szkoła Zawodowa, Myślenice, Kazimierza Wielkiego 53	T.06	3	2	66,7%	3	100,0%	2	66,7%	95,5%
344.	Szkoła Policealna Turystyki i Zdrowia w Myślenicach, Myślenice, Zdrojowa 18	Z.09	16	15	93,8%	15	93,8%	15	93,8%	90,2%
345.	Zasadnicza Szkoła Zawodowa Specjalna, Myślenice, 3-go Maja 97 b	T.06	3	3	100,0%	3	100,0%	3	100,0%	95,5%
346.	Technikum Nr 1, Myślenice, Żeromskiego 17	A.18	22	22	100,0%	22	100,0%	22	100,0%	93,7%
347.	Technikum Nr 1, Myślenice, Żeromskiego 17	A.28	11	11	100,0%	9	81,8%	9	81,8%	66,7%
348.	Technikum Nr 1, Myślenice, Żeromskiego 17	A.35	46	46	100,0%	45	97,8%	45	97,8%	82,8%
349.	Technikum Nr 1, Myślenice, Żeromskiego 17	B.33	43	41	95,3%	36	83,7%	34	79,1%	72,7%
350.	Technikum Nr 1, Myślenice, Żeromskiego 17	M.12	38	34	89,5%	38	100,0%	34	89,5%	88,8%
351.	Technikum Nr 1, Myślenice, Żeromskiego 17	M.18	43	37	86,0%	42	97,7%	37	86,0%	70,9%
352.	Technikum Nr 1, Myślenice, Żeromskiego 17	M.19	24	20	83,3%	24	100,0%	20	83,3%	94,9%
353.	Zasadnicza Szkoła Zawodowa, Myślenice, Żeromskiego 17	A.18	11	10	90,9%	10	90,9%	10	90,9%	93,7%
354.	Zasadnicza Szkoła Zawodowa, Myślenice, Żeromskiego 17	A.19	2	2	100,0%	2	100,0%	2	100,0%	97,4%
355.	Zasadnicza Szkoła Zawodowa, Myślenice, Żeromskiego 17	B.08	1	0	0,0%	1	100,0%	0	0,0%	77,6%
356.	Zasadnicza Szkoła Zawodowa, Myślenice, Żeromskiego 17	B.09	6	4	66,7%	6	100,0%	4	66,7%	71,4%
357.	Zasadnicza Szkoła Zawodowa, Myślenice, Żeromskiego 17	B.18	3	3	100,0%	3	100,0%	3	100,0%	76,5%
358.	Zasadnicza Szkoła Zawodowa, Myślenice, Żeromskiego 17	E.08	8	5	62,5%	6	75,0%	4	50,0%	83,8%
359.	Zasadnicza Szkoła Zawodowa, Myślenice, Żeromskiego 17	M.12	6	3	50,0%	6	100,0%	3	50,0%	88,8%
360.	Zasadnicza Szkoła Zawodowa, Myślenice, Żeromskiego 17	M.18	25	17	68,0%	24	96,0%	16	64,0%	70,9%
361.	Zasadnicza Szkoła Zawodowa, Myślenice, Żeromskiego 17	M.19	12	10	83,3%	12	100,0%	10	83,3%	94,9%
362.	Zasadnicza Szkoła Zawodowa, Myślenice, Żeromskiego 17	M.24	1	1	100,0%	1	100,0%	1	100,0%	100,0%
363.	Zasadnicza Szkoła Zawodowa, Myślenice, Żeromskiego 17	M.28	5	4	80,0%	3	60,0%	3	60,0%	62,5%
364.	Zasadnicza Szkoła Zawodowa, Myślenice, Żeromskiego 17	T.06	9	9	100,0%	9	100,0%	9	100,0%	95,5%
365.	Technikum, Myślenice, 3-Maja 97b	A.26	23	23	100,0%	20	87,0%	20	87,0%	85,2%
366.	Technikum, Myślenice, 3-Maja 97b	E.12	41	39	95,1%	30	73,2%	30	73,2%	87,4%
367.	Technikum, Myślenice, 3-Maja 97b	E.13	46	44	95,7%	32	69,6%	32	69,6%	86,3%
368.	Technikum, Myślenice, 3-Maja 97b	T.06	32	32	100,0%	32	100,0%	32	100,0%	95,5%
369.	Technikum im. Karola Wojtyły w Sułkowicach, Sułkowice, Szkolna 34	E.18	17	17	100,0%	17	100,0%	17	100,0%	74,6%

Lp.	Nazwa i adres szkoły	Oznaczenie kwalifikacji	Przystąpiło do obu części egzaminu po raz pierwszy	Zdało część pisemną		Zdało część praktyczną		Otrzymało świadectwo kwalifikacyjne		Srednia zdawalność w województwie
			liczba	liczba	%	liczba	%	liczba	%	%
370.	Technikum im. Karola Wojtyły w Sułkowicach, Sułkowice, Szkolna 34	T.06	15	15	100,0%	15	100,0%	15	100,0%	95,5%
371.	Technikum im. Karola Wojtyły w Sułkowicach, Sułkowice, Szkolna 34	T.11	9	9	100,0%	9	100,0%	9	100,0%	91,2%
372.	Zasadnicza Szkoła Zawodowa im. Wojska Polskiego, Sułkowice, Szkolna 34	A.18	2	2	100,0%	2	100,0%	2	100,0%	93,7%
373.	Zasadnicza Szkoła Zawodowa im. Wojska Polskiego, Sułkowice, Szkolna 34	M.18	11	7	63,6%	11	100,0%	7	63,6%	70,9%
374.	Zasadnicza Szkoła Zawodowa im. Wojska Polskiego, Sułkowice, Szkolna 34	M.19	4	4	100,0%	4	100,0%	4	100,0%	94,9%
375.	Zasadnicza Szkoła Zawodowa im. Wojska Polskiego, Sułkowice, Szkolna 34	T.06	6	5	83,3%	6	100,0%	5	83,3%	95,5%
376.	Technikum, Grybów, Armii Krajowej 19	M.12	24	22	91,7%	24	100,0%	22	91,7%	88,8%
377.	Technikum, Grybów, Armii Krajowej 19	T.09	10	10	100,0%	10	100,0%	10	100,0%	98,6%
378.	Zasadnicza Szkoła Zawodowa, Grybów, Armii Krajowej 19	A.13	11	4	36,4%	11	100,0%	4	36,4%	56,3%
379.	Zasadnicza Szkoła Zawodowa, Grybów, Armii Krajowej 19	M.17	18	8	44,4%	18	100,0%	8	44,4%	60,0%
380.	Zasadnicza Szkoła Zawodowa, Grybów, Armii Krajowej 19	M.18	12	9	75,0%	12	100,0%	9	75,0%	70,9%
381.	Zasadnicza Szkoła Zawodowa, Grybów, Armii Krajowej 19	T.06	15	14	93,3%	15	100,0%	14	93,3%	95,5%
382.	Zasadnicza Szkoła Zawodowa "Praktyk" w Wielogłowach, Wielogłowy, Wielogłowy 56	A.18	1	0	0,0%	1	100,0%	0	0,0%	93,7%
383.	Zasadnicza Szkoła Zawodowa "Praktyk" w Wielogłowach, Wielogłowy, Wielogłowy 56	A.19	1	1	100,0%	1	100,0%	1	100,0%	97,4%
384.	Zasadnicza Szkoła Zawodowa "Praktyk" w Chełmcu, Chełmec, Marcinkowicka 9	A.18	3	3	100,0%	3	100,0%	3	100,0%	93,7%
385.	Zasadnicza Szkoła Zawodowa "Praktyk" w Chełmcu, Chełmec, Marcinkowicka 9	B.18	1	1	100,0%	1	100,0%	1	100,0%	76,5%
386.	Zasadnicza Szkoła Zawodowa "Praktyk" w Chełmcu, Chełmec, Marcinkowicka 9	M.12	1	0	0,0%	1	100,0%	0	0,0%	88,8%
387.	Zasadnicza Szkoła Zawodowa "Praktyk" w Chełmcu, Chełmec, Marcinkowicka 9	M.18	2	2	100,0%	2	100,0%	2	100,0%	70,9%
388.	Zasadnicza Szkoła Zawodowa "Praktyk" w Chełmcu, Chełmec, Marcinkowicka 9	T.06	2	2	100,0%	2	100,0%	2	100,0%	95,5%
389.	Technikum, Krynica-Zdrój, Nadbrzeźna 3	A.35	8	8	100,0%	8	100,0%	8	100,0%	82,8%
390.	Technikum, Krynica-Zdrój, Nadbrzeźna 3	B.33	25	24	96,0%	19	76,0%	18	72,0%	72,7%
391.	Technikum, Krynica-Zdrój, Nadbrzeźna 3	E.12	25	23	92,0%	23	92,0%	22	88,0%	87,4%
392.	Technikum, Krynica-Zdrój, Nadbrzeźna 3	E.13	27	26	96,3%	26	96,3%	26	96,3%	86,3%
393.	Technikum, Krynica-Zdrój, Nadbrzeźna 3	T.06	20	19	95,0%	20	100,0%	19	95,0%	95,5%
394.	Technikum, Krynica-Zdrój, Nadbrzeźna 3	T.11	22	22	100,0%	22	100,0%	22	100,0%	91,2%
395.	Zasadnicza Szkoła Zawodowa w Krynicy-Zdroju, Krynica-Zdrój, Szkolna 3	A.18	3	3	100,0%	3	100,0%	3	100,0%	93,7%
396.	Zasadnicza Szkoła Zawodowa w Krynicy-Zdroju, Krynica-Zdrój, Szkolna 3	T.06	4	4	100,0%	4	100,0%	4	100,0%	95,5%
397.	Zasadnicza Szkoła Zawodowa, Krynica-Zdrój, Nadbrzeźna 3	T.06	3	2	66,7%	3	100,0%	2	66,7%	95,5%
398.	Zasadnicza Szkoła Zawodowa, Łącko, Łącko 26	A.18	4	4	100,0%	3	75,0%	3	75,0%	93,7%
399.	Zasadnicza Szkoła Zawodowa, Łącko, Łącko 26	T.06	2	1	50,0%	2	100,0%	1	50,0%	95,5%
400.	Technikum, Łącko, Łącko 26	B.33	17	17	100,0%	11	64,7%	11	64,7%	72,7%
401.	Technikum, Tęgoborze, Tęgoborze 193	T.06	12	12	100,0%	12	100,0%	12	100,0%	95,5%
402.	Zasadnicza Szkoła Zawodowa - Wielozawodowa, Tęgoborze, Tęgoborze 193	A.18	3	3	100,0%	3	100,0%	3	100,0%	93,7%
403.	Zasadnicza Szkoła Zawodowa - Wielozawodowa, Tęgoborze, Tęgoborze 193	T.06	1	1	100,0%	1	100,0%	1	100,0%	95,5%

Lp.	Nazwa i adres szkoły	Oznaczenie kwalifikacji	Przystąpiło do obu części egzaminu po raz pierwszy			Zdało część pisemną		Zdało część praktyczną		Otrzymało świadectwo kwalifikacyjne		Średnia zdawalność w województwie
			liczba	liczba	%	liczba	%	liczba	%	%		
404.	Zasadnicza Szkoła Zawodowa Cechu Rzemiosł Różnych i Przedsiębiorczości w Złockiem, Złockie, Złockie 69	B.08	1	0	0,0%	1	100,0%	0	0,0%	0	0,0%	77,6%
405.	Zasadnicza Szkoła Zawodowa Cechu Rzemiosł Różnych i Przedsiębiorczości w Złockiem, Złockie, Złockie 69	M.18	1	1	100,0%	1	100,0%	1	100,0%	1	100,0%	70,9%
406.	Zasadnicza Szkoła Zawodowa Cechu Rzemiosł Różnych i Przedsiębiorczości w Złockiem, Złockie, Złockie 69	T.06	1	0	0,0%	1	100,0%	0	0,0%	0	0,0%	95,5%
407.	Technikum, Stary Sącz, Daszyńskiego 15	B.21	16	9	56,3%	16	100,0%	9	56,3%	9	56,3%	70,8%
408.	Technikum, Stary Sącz, Daszyńskiego 15	E.12	17	17	100,0%	15	88,2%	15	88,2%	15	88,2%	87,4%
409.	Technikum, Stary Sącz, Daszyńskiego 15	E.13	19	13	68,4%	14	73,7%	10	52,6%	10	52,6%	86,3%
410.	Technikum, Stary Sącz, Daszyńskiego 15	R.13	25	19	76,0%	13	52,0%	13	52,0%	13	52,0%	52,0%
411.	Technikum, Stary Sącz, Daszyńskiego 15	T.06	28	27	96,4%	28	100,0%	27	96,4%	27	96,4%	95,5%
412.	Technikum, Stary Sącz, Daszyńskiego 15	T.13	13	13	100,0%	7	53,8%	7	53,8%	7	53,8%	73,9%
413.	Zasadnicza Szkoła Zawodowa, Stary Sącz, Daszyńskiego 15	A.13	5	1	20,0%	5	100,0%	1	20,0%	1	20,0%	56,3%
414.	Zasadnicza Szkoła Zawodowa, Stary Sącz, Daszyńskiego 15	A.18	1	1	100,0%	1	100,0%	1	100,0%	1	100,0%	93,7%
415.	Zasadnicza Szkoła Zawodowa, Stary Sącz, Daszyńskiego 15	B.18	5	2	40,0%	5	100,0%	2	40,0%	2	40,0%	76,5%
416.	Zasadnicza Szkoła Zawodowa, Stary Sącz, Daszyńskiego 15	T.04	2	1	50,0%	2	100,0%	1	50,0%	1	50,0%	94,7%
417.	Zasadnicza Szkoła Zawodowa, Stary Sącz, Daszyńskiego 15	T.06	1	1	100,0%	1	100,0%	1	100,0%	1	100,0%	95,5%
418.	Technikum, Nowy Targ, Słowackiego 13	A.20	22	20	90,9%	21	95,5%	20	90,9%	20	90,9%	84,1%
419.	Technikum, Nowy Targ, Słowackiego 13	A.25	13	13	100,0%	13	100,0%	13	100,0%	13	100,0%	85,9%
420.	Technikum, Nowy Targ, Słowackiego 13	A.26	14	14	100,0%	5	35,7%	5	35,7%	5	35,7%	85,2%
421.	Technikum, Nowy Targ, Słowackiego 13	A.30	14	13	92,9%	11	78,6%	11	78,6%	11	78,6%	86,6%
422.	Technikum, Nowy Targ, Słowackiego 13	A.48	14	12	85,7%	8	57,1%	8	57,1%	8	57,1%	76,5%
423.	Technikum, Nowy Targ, Słowackiego 13	A.54	12	12	100,0%	6	50,0%	6	50,0%	6	50,0%	76,9%
424.	Technikum, Nowy Targ, Słowackiego 13	E.12	42	42	100,0%	37	88,1%	37	88,1%	37	88,1%	87,4%
425.	Technikum, Nowy Targ, Słowackiego 13	E.13	17	16	94,1%	17	100,0%	16	94,1%	16	94,1%	86,3%
426.	Zasadnicza Szkoła Zawodowa Cechu Rzemiosł Różnych w Nowym Targu, Nowy Targ, Szaflarska 9	A.18	8	7	87,5%	5	62,5%	4	50,0%	4	50,0%	93,7%
427.	Prywatne Policealne Studium Zawodowe - Zaoczne, Nowy Targ, św. Katarzyny 1	A.61	16	16	100,0%	15	93,8%	15	93,8%	15	93,8%	62,9%
428.	Prywatne Policealne Studium Zawodowe - Zaoczne, Nowy Targ, św. Katarzyny 1	A.62	11	11	100,0%	11	100,0%	11	100,0%	11	100,0%	94,5%
429.	Policealna Szkoła Służb Medycznych, Nowy Targ, św. Katarzyny 1	Z.14	14	14	100,0%	14	100,0%	14	100,0%	14	100,0%	97,2%
430.	Policealna Szkoła Służb Medycznych, Nowy Targ, św. Katarzyny 1	Z.19	9	6	66,7%	9	100,0%	6	66,7%	6	66,7%	88,8%
431.	Policealna Szkoła Kosmetyki i Fryzjerstwa "ŻAK", Nowy Targ, Kościelna 20	A.62	9	9	100,0%	9	100,0%	9	100,0%	9	100,0%	94,5%
432.	Technikum, Nowy Targ, Kowaniec 125	T.11	42	42	100,0%	42	100,0%	42	100,0%	42	100,0%	91,2%
433.	Technikum, Nowy Targ, Kowaniec 125	T.13	17	17	100,0%	17	100,0%	17	100,0%	17	100,0%	73,9%
434.	Policealna Szkoła Informatyki "ŻAK", Nowy Targ, Kościelna 20	E.12	5	5	100,0%	2	40,0%	2	40,0%	2	40,0%	87,4%
435.	Policealna Szkoła Informatyki "ŻAK", Nowy Targ, Kościelna 20	E.14	3	3	100,0%	1	33,3%	1	33,3%	1	33,3%	46,3%
436.	Policealna Szkoła Centrum Nauki i Biznesu "ŻAK" w Nowym Targu, Nowy Targ, Kościelna 20	A.65	1	1	100,0%	1	100,0%	1	100,0%	1	100,0%	81,8%
437.	Policealna Szkoła Centrum Nauki i Biznesu "ŻAK" w Nowym Targu, Nowy Targ, Kościelna 20	A.68	8	8	100,0%	6	75,0%	6	75,0%	6	75,0%	69,6%

Lp.	Nazwa i adres szkoły	Oznaczenie kwalifikacji	Przystąpiło do obu części egzaminu po raz pierwszy	Zdało część pisemną		Zdało część praktyczną		Otrzymało świadectwo kwalifikacyjne		Srednia zdawalność w województwie
			liczba	liczba	%	liczba	%	liczba	%	%
438.	Policealna Szkoła Centrum Nauki i Biznesu "ŻAK" w Nowym Targu, Nowy Targ, Kościelna 20	R.26	6	5	83,3%	6	100,0%	5	83,3%	86,1%
439.	Policealna Szkoła Centrum Nauki i Biznesu "ŻAK" w Nowym Targu, Nowy Targ, Kościelna 20	T.07	5	5	100,0%	1	20,0%	1	20,0%	51,6%
440.	Policealna Szkoła Centrum Nauki i Biznesu "ŻAK" w Nowym Targu, Nowy Targ, Kościelna 20	Z.05	1	1	100,0%	1	100,0%	1	100,0%	92,9%
441.	Zasadnicza Szkoła Zawodowa, Nowy Targ, Jana Pawła II 85	B.06	4	0	0,0%	4	100,0%	0	0,0%	58,3%
442.	Zasadnicza Szkoła Zawodowa, Nowy Targ, Jana Pawła II 85	B.07	4	2	50,0%	4	100,0%	2	50,0%	90,6%
443.	Zasadnicza Szkoła Zawodowa, Nowy Targ, Jana Pawła II 85	T.01	3	3	100,0%	2	66,7%	2	66,7%	92,3%
444.	Zasadnicza Szkoła Zawodowa, Nowy Targ, Jana Pawła II 85	T.04	2	2	100,0%	2	100,0%	2	100,0%	94,7%
445.	Zasadnicza Szkoła Zawodowa, Nowy Targ, Jana Pawła II 85	T.06	5	3	60,0%	5	100,0%	3	60,0%	95,5%
446.	Elitarna Szkoła Służb Ochrony i Biznesu "COBRA", Nowy Targ, Kokoszków 71	Z.03	9	8	88,9%	1	11,1%	1	11,1%	45,7%
447.	Zespół Szkół Technicznych i Placówek - Technikum, Nowy Targ, Wojska Polskiego 9	B.33	62	61	98,4%	46	74,2%	46	74,2%	72,7%
448.	Zespół Szkół Technicznych i Placówek - Technikum, Nowy Targ, Wojska Polskiego 9	B.34	12	9	75,0%	11	91,7%	9	75,0%	81,2%
449.	Zespół Szkół Technicznych i Placówek - Technikum, Nowy Targ, Wojska Polskiego 9	B.35	24	23	95,8%	12	50,0%	12	50,0%	68,3%
450.	Zespół Szkół Technicznych i Placówek - Technikum, Nowy Targ, Wojska Polskiego 9	E.08	17	17	100,0%	17	100,0%	17	100,0%	83,8%
451.	Zespół Szkół Technicznych i Placówek - Technikum, Nowy Targ, Wojska Polskiego 9	E.13	16	14	87,5%	15	93,8%	14	87,5%	86,3%
452.	Zespół Szkół Technicznych i Placówek - Technikum, Nowy Targ, Wojska Polskiego 9	E.15	13	10	76,9%	13	100,0%	10	76,9%	70,7%
453.	Zespół Szkół Technicznych i Placówek - Technikum, Nowy Targ, Wojska Polskiego 9	M.12	57	52	91,2%	57	100,0%	52	91,2%	88,8%
454.	Zespół Szkół Technicznych i Placówek - Technikum, Nowy Targ, Wojska Polskiego 9	R.21	12	12	100,0%	4	33,3%	4	33,3%	51,6%
455.	Zasadnicza Szkoła Zawodowa, Nowy Targ, Wojska Polskiego 9	A.18	13	12	92,3%	12	92,3%	11	84,6%	93,7%
456.	Zasadnicza Szkoła Zawodowa, Nowy Targ, Wojska Polskiego 9	E.07	19	7	36,8%	17	89,5%	6	31,6%	53,2%
457.	Zasadnicza Szkoła Zawodowa, Nowy Targ, Wojska Polskiego 9	E.08	13	10	76,9%	13	100,0%	10	76,9%	83,8%
458.	Zasadnicza Szkoła Zawodowa, Nowy Targ, Wojska Polskiego 9	M.18	22	15	68,2%	21	95,5%	15	68,2%	70,9%
459.	Zasadnicza Szkoła Zawodowa, Nowy Targ, Wojska Polskiego 9	T.06	25	23	92,0%	25	100,0%	23	92,0%	95,5%
460.	Policealna Szkoła Budownictwa "Żak", Nowy Targ, Kościelna 20	Z.13	6	6	100,0%	1	16,7%	1	16,7%	63,1%
461.	Technikum, Nowy Targ, Kokoszków 71	R.09	26	25	96,2%	8	30,8%	8	30,8%	53,2%
462.	Technikum, Nowy Targ, Kokoszków 71	R.10	27	26	96,3%	27	100,0%	26	96,3%	93,4%
463.	Technikum, Nowy Targ, Kokoszków 71	T.04	15	15	100,0%	15	100,0%	15	100,0%	94,7%
464.	Technikum, Nowy Targ, Kokoszków 71	T.06	30	30	100,0%	30	100,0%	30	100,0%	95,5%
465.	Zasadnicza Szkoła Zawodowa, Nowy Targ, Kokoszków 71	T.06	18	17	94,4%	18	100,0%	17	94,4%	95,5%
466.	Policealna Szkoła Detektywów i Pracowników Ochrony, Nowy Targ, Plac Evry 3	Z.03	25	25	100,0%	3	12,0%	3	12,0%	45,7%
467.	Policealna Szkoła Opieki Medycznej "ŻAK", Nowy Targ, Kościelna 20	Z.04	36	36	100,0%	36	100,0%	36	100,0%	93,7%

Lp.	Nazwa i adres szkoły	Oznaczenie kwalifikacji	Przystąpiło do obu części egzaminu po raz pierwszy	Zdało część pisemną		Zdało część praktyczną		Otrzymało świadectwo kwalifikacyjne		Srednia zdawalność w województwie
			liczba	liczba	%	liczba	%	liczba	%	%
468.	Policealna Szkoła Medyczna "ŻAK", Nowy Targ, Kościelna 20	Z.01	11	8	72,7%	9	81,8%	8	72,7%	87,7%
469.	Pienińska Szkoła Zawodowa, Szczawnica, Szlachtowska 75B	A.19	7	7	100,0%	7	100,0%	7	100,0%	97,4%
470.	Pienińska Szkoła Zawodowa, Szczawnica, Szlachtowska 75B	B.18	1	1	100,0%	1	100,0%	1	100,0%	76,5%
471.	Pienińska Szkoła Zawodowa, Szczawnica, Szlachtowska 75B	M.18	4	0	0,0%	4	100,0%	0	0,0%	70,9%
472.	Pienińska Szkoła Zawodowa, Szczawnica, Szlachtowska 75B	T.06	7	6	85,7%	7	100,0%	6	85,7%	95,5%
473.	Zasadnicza Szkoła Zawodowa ZDZ w Krakowie z siedzibą w Czarnym Dunajcu, Czarny Dunajec, Mościckiego 8	A.18	21	18	85,7%	21	100,0%	18	85,7%	93,7%
474.	Zasadnicza Szkoła Zawodowa ZDZ w Krakowie z siedzibą w Czarnym Dunajcu, Czarny Dunajec, Mościckiego 8	A.19	1	1	100,0%	1	100,0%	1	100,0%	97,4%
475.	Zasadnicza Szkoła Zawodowa ZDZ w Krakowie z siedzibą w Czarnym Dunajcu, Czarny Dunajec, Mościckiego 8	T.06	15	13	86,7%	15	100,0%	13	86,7%	95,5%
476.	Zasadnicza Szkoła Wielozawodowa im. św. Jana Pawła II, Jabłonka, Sobieskiego 78	A.18	8	8	100,0%	8	100,0%	8	100,0%	93,7%
477.	Zasadnicza Szkoła Wielozawodowa im. św. Jana Pawła II, Jabłonka, Sobieskiego 78	A.19	7	7	100,0%	5	71,4%	5	71,4%	97,4%
478.	Zasadnicza Szkoła Wielozawodowa im. św. Jana Pawła II, Jabłonka, Sobieskiego 78	B.18	6	2	33,3%	6	100,0%	2	33,3%	76,5%
479.	Zasadnicza Szkoła Wielozawodowa im. św. Jana Pawła II, Jabłonka, Sobieskiego 78	M.18	7	7	100,0%	7	100,0%	7	100,0%	70,9%
480.	Zasadnicza Szkoła Wielozawodowa im. św. Jana Pawła II, Jabłonka, Sobieskiego 78	T.06	10	7	70,0%	10	100,0%	7	70,0%	95,5%
481.	Technikum, Jabłonka, Podhalańska 3	A.18	9	9	100,0%	9	100,0%	9	100,0%	93,7%
482.	Technikum, Jabłonka, Podhalańska 3	E.12	14	14	100,0%	12	85,7%	12	85,7%	87,4%
483.	Technikum, Jabłonka, Podhalańska 3	T.06	9	9	100,0%	9	100,0%	9	100,0%	95,5%
484.	Zasadnicza Szkoła Zawodowa Rolnicza, Jabłonka, Podhalańska 3	A.18	7	7	100,0%	7	100,0%	7	100,0%	93,7%
485.	Zasadnicza Szkoła Zawodowa Rolnicza, Jabłonka, Podhalańska 3	A.19	1	1	100,0%	1	100,0%	1	100,0%	97,4%
486.	Zasadnicza Szkoła Zawodowa Rolnicza, Jabłonka, Podhalańska 3	T.06	9	8	88,9%	9	100,0%	8	88,9%	95,5%
487.	Technikum, Krościenko nad Dunajcem, Jagiellońska 4	E.12	13	13	100,0%	4	30,8%	4	30,8%	87,4%
488.	Technikum, Krościenko nad Dunajcem, Jagiellońska 4	E.13	14	12	85,7%	12	85,7%	11	78,6%	86,3%
489.	Technikum, Krościenko nad Dunajcem, Jagiellońska 4	T.06	18	18	100,0%	18	100,0%	18	100,0%	95,5%
490.	Technikum, Krościenko nad Dunajcem, Jagiellońska 4	T.11	7	7	100,0%	6	85,7%	6	85,7%	91,2%
491.	Zasadnicza Szkoła Zawodowa, Krościenko nad Dunajcem, Jagiellońska 4	T.06	18	17	94,4%	18	100,0%	17	94,4%	95,5%
492.	Technikum, Lipnica Wielka, Lipnica Wielka 523	B.33	21	21	100,0%	13	61,9%	13	61,9%	72,7%
493.	Zasadnicza Szkoła Zawodowa, Niedzica, 3 Maja 97	R.03	2	1	50,0%	2	100,0%	1	50,0%	85,9%
494.	Zasadnicza Szkoła Zawodowa, Niedzica, 3 Maja 97	T.06	6	6	100,0%	6	100,0%	6	100,0%	95,5%
495.	Zasadnicza Szkoła Zawodowa, Rabka-Zdrój, Aleja Tysiąclecia 1	A.18	10	10	100,0%	10	100,0%	10	100,0%	93,7%
496.	Zasadnicza Szkoła Zawodowa, Rabka-Zdrój, Aleja Tysiąclecia 1	T.06	1	1	100,0%	1	100,0%	1	100,0%	95,5%
497.	Technikum Informatyczne, Rabka-Zdrój, Kościuszki 9	E.12	33	33	100,0%	23	69,7%	23	69,7%	87,4%

Lp.	Nazwa i adres szkoły	Oznaczenie kwalifikacji	Przystąpiło do obu części egzaminu po raz pierwszy	Zdało część pisemną		Zdało część praktyczną		Otrzymało świadectwo kwalifikacyjne		Srednia zdawalność w województwie
			liczba	liczba	%	liczba	%	liczba	%	%
498.	Technikum Informatyczne, Rabka-Zdrój, Kościuszki 9	E.13	26	25	96,2%	20	76,9%	20	76,9%	86,3%
499.	Technikum Informatyczne, Rabka-Zdrój, Kościuszki 9	E.14	19	18	94,7%	9	47,4%	9	47,4%	46,3%
500.	Niepubliczne Policealne Studium Zawodowe w Olkusz, Zakładu Doskonalenia Zawodowego w Katowicach, Olkusz, Fr. Nullo 20	Z.03	4	4	100,0%	1	25,0%	1	25,0%	45,7%
501.	Niepubliczne Policealne Studium Medyczne, Olkusz, Żeromskiego 1	Z.14	24	23	95,8%	24	100,0%	23	95,8%	97,2%
502.	Niepubliczne Policealne Studium Medyczne, Olkusz, Żeromskiego 1	Z.19	9	7	77,8%	8	88,9%	7	77,8%	88,8%
503.	Zasadnicza Szkoła Zawodowa nr 4, Olkusz, Legionów Polskich 1	A.18	5	5	100,0%	5	100,0%	5	100,0%	93,7%
504.	Zasadnicza Szkoła Zawodowa nr 4, Olkusz, Legionów Polskich 1	B.05	1	1	100,0%	1	100,0%	1	100,0%	78,2%
505.	Zasadnicza Szkoła Zawodowa nr 4, Olkusz, Legionów Polskich 1	B.06	11	6	54,5%	11	100,0%	6	54,5%	58,3%
506.	Zasadnicza Szkoła Zawodowa nr 4, Olkusz, Legionów Polskich 1	B.18	15	10	66,7%	14	93,3%	9	60,0%	76,5%
507.	Zasadnicza Szkoła Zawodowa nr 4, Olkusz, Legionów Polskich 1	M.18	2	1	50,0%	2	100,0%	1	50,0%	70,9%
508.	Zasadnicza Szkoła Zawodowa nr 4, Olkusz, Legionów Polskich 1	T.03	1	1	100,0%	1	100,0%	1	100,0%	100,0%
509.	Zasadnicza Szkoła Zawodowa nr 4, Olkusz, Legionów Polskich 1	T.04	1	1	100,0%	1	100,0%	1	100,0%	94,7%
510.	Zasadnicza Szkoła Zawodowa nr 4, Olkusz, Legionów Polskich 1	T.06	5	5	100,0%	5	100,0%	5	100,0%	95,5%
511.	Zasadnicza Szkoła Zawodowa Nr 5 Specjalna, Olkusz, Kochanowskiego 2	T.06	4	4	100,0%	4	100,0%	4	100,0%	95,5%
512.	Technikum Nr 4, Olkusz, Legionów Polskich 1	A.19	17	17	100,0%	17	100,0%	17	100,0%	97,4%
513.	Technikum Nr 4, Olkusz, Legionów Polskich 1	B.33	23	20	87,0%	18	78,3%	18	78,3%	72,7%
514.	Technikum Nr 4, Olkusz, Legionów Polskich 1	T.11	10	10	100,0%	9	90,0%	9	90,0%	91,2%
515.	Technikum Nr 1 w Zespole Szkół Nr 1 im. St. Staszica, Olkusz, Górnicza 12	A.30	23	23	100,0%	22	95,7%	22	95,7%	86,6%
516.	Technikum Nr 1 w Zespole Szkół Nr 1 im. St. Staszica, Olkusz, Górnicza 12	A.31	15	15	100,0%	14	93,3%	14	93,3%	79,9%
517.	Technikum Nr 1 w Zespole Szkół Nr 1 im. St. Staszica, Olkusz, Górnicza 12	B.34	10	10	100,0%	10	100,0%	10	100,0%	81,2%
518.	Technikum Nr 1 w Zespole Szkół Nr 1 im. St. Staszica, Olkusz, Górnicza 12	B.35	11	11	100,0%	10	90,9%	10	90,9%	68,3%
519.	Technikum Nr 1 w Zespole Szkół Nr 1 im. St. Staszica, Olkusz, Górnicza 12	E.03	23	23	100,0%	23	100,0%	23	100,0%	94,3%
520.	Technikum Nr 1 w Zespole Szkół Nr 1 im. St. Staszica, Olkusz, Górnicza 12	E.06	6	6	100,0%	5	83,3%	5	83,3%	92,2%
521.	Technikum Nr 1 w Zespole Szkół Nr 1 im. St. Staszica, Olkusz, Górnicza 12	E.07	12	9	75,0%	8	66,7%	7	58,3%	53,2%
522.	Technikum Nr 1 w Zespole Szkół Nr 1 im. St. Staszica, Olkusz, Górnicza 12	E.08	23	19	82,6%	16	69,6%	15	65,2%	83,8%
523.	Technikum Nr 1 w Zespole Szkół Nr 1 im. St. Staszica, Olkusz, Górnicza 12	E.18	15	15	100,0%	10	66,7%	10	66,7%	74,6%
524.	Technikum Nr 1 w Zespole Szkół Nr 1 im. St. Staszica, Olkusz, Górnicza 12	M.12	24	24	100,0%	23	95,8%	23	95,8%	88,8%
525.	Technikum Nr 1 w Zespole Szkół Nr 1 im. St. Staszica, Olkusz, Górnicza 12	M.18	27	25	92,6%	25	92,6%	24	88,9%	70,9%
526.	Technikum Nr 1 w Zespole Szkół Nr 1 im. St. Staszica, Olkusz, Górnicza 12	M.19	10	10	100,0%	10	100,0%	10	100,0%	94,9%

Lp.	Nazwa i adres szkoły	Oznaczenie kwalifikacji	Przystąpiło do obu części egzaminu po raz pierwszy	Zdało część pisemną		Zdało część praktyczną		Otrzymało świadectwo kwalifikacyjne		Srednia zdawalność w województwie
			liczba	liczba	%	liczba	%	liczba	%	%
527.	Technikum Nr 1 w Zespole Szkół Nr 1 im. St. Staszica, Olkusz, Górnicza 12	R.21	9	9	100,0%	8	88,9%	8	88,9%	51,6%
528.	Zasadnicza Szkoła Zawodowa w Zespole Szkół Nr 1 im. St. Staszica, Olkusz, Górnicza 12	M.18	15	9	60,0%	14	93,3%	8	53,3%	70,9%
529.	Zasadnicza Szkoła Zawodowa w Zespole Szkół Nr 1 im. St. Staszica, Olkusz, Górnicza 12	M.20	11	9	81,8%	11	100,0%	9	81,8%	79,2%
530.	Szkoła Policealna Nr 1 dla Dorosłych, Olkusz, Górnicza 12	A.61	11	11	100,0%	10	90,9%	10	90,9%	62,9%
531.	Szkoła Policealna Nr 1 dla Dorosłych, Olkusz, Górnicza 12	Z.01	8	7	87,5%	6	75,0%	5	62,5%	87,7%
532.	Szkoła Policealna Nr 1 dla Dorosłych, Olkusz, Górnicza 12	Z.04	13	13	100,0%	13	100,0%	13	100,0%	93,7%
533.	Technikum Nr 3, Olkusz, F. Nullo 32	A.26	13	13	100,0%	10	76,9%	10	76,9%	85,2%
534.	Technikum Nr 3, Olkusz, F. Nullo 32	A.35	37	35	94,6%	30	81,1%	30	81,1%	82,8%
535.	Technikum Nr 3, Olkusz, F. Nullo 32	E.12	50	44	88,0%	46	92,0%	43	86,0%	87,4%
536.	Technikum Nr 3, Olkusz, F. Nullo 32	E.13	27	25	92,6%	22	81,5%	22	81,5%	86,3%
537.	Technikum, Wolbrom, Skalska 18	E.12	26	23	88,5%	23	88,5%	22	84,6%	87,4%
538.	Zasadnicza Szkoła Zawodowa, Wolbrom, Skalska 18	A.18	2	2	100,0%	2	100,0%	2	100,0%	93,7%
539.	Policealna Szkoła Administracji "Żak", Oświęcim, Rynek Główny 3	A.68	6	5	83,3%	4	66,7%	4	66,7%	69,6%
540.	Technikum, Oświęcim, Obozowa 31	R.21	15	13	86,7%	11	73,3%	10	66,7%	51,6%
541.	Policealna Szkoła Informatyki "Żak", Oświęcim, Rynek Główny 3	E.12	7	7	100,0%	7	100,0%	7	100,0%	87,4%
542.	Policealna Szkoła Informatyki "Żak", Oświęcim, Rynek Główny 3	E.14	6	4	66,7%	2	33,3%	2	33,3%	46,3%
543.	Policealna Szkoła Kosmetyczna "Żak", Oświęcim, Rynek Główny 3	A.62	8	8	100,0%	6	75,0%	6	75,0%	94,5%
544.	Policealna Szkoła Bezpieczeństwa i Higieny Pracy "Żak", Oświęcim, Rynek Główny 3	Z.13	6	6	100,0%	5	83,3%	5	83,3%	63,1%
545.	Zasadnicza Szkoła Zawodowa, Oświęcim, Obozowa 31	B.06	6	5	83,3%	6	100,0%	5	83,3%	58,3%
546.	Zasadnicza Szkoła Zawodowa, Oświęcim, Obozowa 31	B.07	24	21	87,5%	23	95,8%	20	83,3%	90,6%
547.	Zasadnicza Szkoła Zawodowa, Oświęcim, Obozowa 31	M.12	4	0	0,0%	3	75,0%	0	0,0%	88,8%
548.	Zasadnicza Szkoła Zawodowa, Oświęcim, Obozowa 31	M.18	6	4	66,7%	6	100,0%	4	66,7%	70,9%
549.	Technikum, Oświęcim, Obozowa 39	A.26	12	11	91,7%	9	75,0%	9	75,0%	85,2%
550.	Technikum, Oświęcim, Obozowa 39	A.35	16	15	93,8%	14	87,5%	14	87,5%	82,8%
551.	Technikum, Oświęcim, Obozowa 39	T.06	33	32	97,0%	33	100,0%	32	97,0%	95,5%
552.	Technikum, Oświęcim, Obozowa 39	T.11	10	10	100,0%	10	100,0%	10	100,0%	91,2%
553.	Technikum, Oświęcim, Obozowa 39	T.13	11	11	100,0%	9	81,8%	9	81,8%	73,9%
554.	Zasadnicza Szkoła Zawodowa, Oświęcim, Obozowa 39	A.18	6	6	100,0%	6	100,0%	6	100,0%	93,7%
555.	Zasadnicza Szkoła Zawodowa, Oświęcim, Obozowa 39	T.03	1	1	100,0%	1	100,0%	1	100,0%	100,0%
556.	Zasadnicza Szkoła Zawodowa, Oświęcim, Obozowa 39	T.04	1	1	100,0%	1	100,0%	1	100,0%	94,7%
557.	Zasadnicza Szkoła Zawodowa, Oświęcim, Obozowa 39	T.06	18	18	100,0%	18	100,0%	18	100,0%	95,5%
558.	Zasadnicza Szkoła Zawodowa Specjalna w SOSW w Oświęcimiu, Oświęcim, Kościelna 6	B.06	3	0	0,0%	1	33,3%	0	0,0%	58,3%
559.	Zasadnicza Szkoła Zawodowa Specjalna w SOSW w Oświęcimiu, Oświęcim, Kościelna 6	B.07	3	3	100,0%	3	100,0%	3	100,0%	90,6%



Lp.	Nazwa i adres szkoły	Oznaczenie kwalifikacji	Przystąpiło do obu części egzaminu po raz pierwszy	Zdało część pisemną		Zdało część praktyczną		Otrzymało świadectwo kwalifikacyjne		Srednia zdawalność w województwie
			liczba	liczba	%	liczba	%	liczba	%	%
560.	Zasadnicza Szkoła Zawodowa Specjalna w SOSW w Oświęcimiu, Oświęcim, Kościelna 6	R.05	5	4	80,0%	3	60,0%	3	60,0%	84,0%
561.	Zasadnicza Szkoła Zawodowa Specjalna w SOSW w Oświęcimiu, Oświęcim, Kościelna 6	T.01	7	7	100,0%	7	100,0%	7	100,0%	92,3%
562.	Zasadnicza Szkoła Zawodowa Specjalna w SOSW w Oświęcimiu, Oświęcim, Kościelna 6	T.06	1	1	100,0%	1	100,0%	1	100,0%	95,5%
563.	Policealne Studium Kosmetyki i Wizażu w Oświęcimiu, Oświęcim, Wyzwolenia 3	A.61	37	37	100,0%	19	51,4%	19	51,4%	62,9%
564.	Technikum, Oświęcim, Bema 8	A.06	26	20	76,9%	26	100,0%	20	76,9%	77,5%
565.	Technikum, Oświęcim, Bema 8	A.25	32	29	90,6%	27	84,4%	25	78,1%	85,9%
566.	Technikum, Oświęcim, Bema 8	A.55	25	25	100,0%	25	100,0%	25	100,0%	100,0%
567.	Technikum, Oświęcim, Bema 8	A.56	26	20	76,9%	5	19,2%	5	19,2%	19,2%
568.	Technikum, Oświęcim, Bema 8	E.06	29	28	96,6%	19	65,5%	19	65,5%	92,2%
569.	Technikum, Oświęcim, Bema 8	E.12	32	32	100,0%	28	87,5%	28	87,5%	87,4%
570.	Technikum, Oświęcim, Bema 8	E.13	31	29	93,5%	27	87,1%	26	83,9%	86,3%
571.	Technikum, Oświęcim, Bema 8	E.14	25	22	88,0%	10	40,0%	9	36,0%	46,3%
572.	Technikum, Oświęcim, Bema 8	E.20	19	11	57,9%	5	26,3%	5	26,3%	23,8%
573.	Policealne Studium Zarządzania i Marketingu, Oświęcim, Wyzwolenia 3	A.36	3	3	100,0%	0	0,0%	0	0,0%	65,5%
574.	Policealne Studium Zarządzania i Marketingu, Oświęcim, Wyzwolenia 3	A.66	5	5	100,0%	5	100,0%	5	100,0%	100,0%
575.	Policealne Studium Zarządzania i Marketingu, Oświęcim, Wyzwolenia 3	A.68	9	9	100,0%	9	100,0%	9	100,0%	69,6%
576.	Technikum, Oświęcim, St. Leszczyńskiej 8	A.28	6	5	83,3%	2	33,3%	2	33,3%	66,7%
577.	Technikum, Oświęcim, St. Leszczyńskiej 8	A.29	19	17	89,5%	1	5,3%	1	5,3%	5,3%
578.	Technikum, Oświęcim, St. Leszczyńskiej 8	A.30	28	28	100,0%	28	100,0%	28	100,0%	86,6%
579.	Technikum, Oświęcim, St. Leszczyńskiej 8	A.31	55	55	100,0%	47	85,5%	47	85,5%	79,9%
580.	Technikum, Oświęcim, St. Leszczyńskiej 8	A.32	28	28	100,0%	26	92,9%	26	92,9%	95,0%
581.	Technikum, Oświęcim, St. Leszczyńskiej 8	E.03	30	29	96,7%	28	93,3%	27	90,0%	94,3%
582.	Technikum, Oświęcim, St. Leszczyńskiej 8	E.12	44	39	88,6%	36	81,8%	33	75,0%	87,4%
583.	Technikum, Oświęcim, St. Leszczyńskiej 8	E.13	20	19	95,0%	18	90,0%	17	85,0%	86,3%
584.	Technikum, Oświęcim, St. Leszczyńskiej 8	E.14	11	11	100,0%	7	63,6%	7	63,6%	46,3%
585.	Technikum, Oświęcim, St. Leszczyńskiej 8	E.18	27	24	88,9%	15	55,6%	15	55,6%	74,6%
586.	Technikum, Oświęcim, St. Leszczyńskiej 8	E.19	21	21	100,0%	5	23,8%	5	23,8%	21,7%
587.	Technikum, Oświęcim, St. Leszczyńskiej 8	M.12	24	21	87,5%	23	95,8%	20	83,3%	88,8%
588.	Technikum, Oświęcim, St. Leszczyńskiej 8	M.18	48	27	56,3%	48	100,0%	27	56,3%	70,9%
589.	Technikum, Oświęcim, St. Leszczyńskiej 8	M.42	34	34	100,0%	19	55,9%	19	55,9%	64,4%
590.	Policealna Szkoła Centrum Nauki i Biznesu "Żak", Oświęcim, Rynek Główny 3	A.65	5	5	100,0%	5	100,0%	5	100,0%	81,8%
591.	Policealna Szkoła Centrum Nauki i Biznesu "Żak", Oświęcim, Rynek Główny 3	R.26	10	6	60,0%	10	100,0%	6	60,0%	86,1%
592.	Salezjańskie Publiczne Technikum, Oświęcim, Jagiełły 10	A.13	13	11	84,6%	13	100,0%	11	84,6%	56,3%
593.	Salezjańskie Publiczne Technikum, Oświęcim, Jagiełły 10	M.12	18	18	100,0%	18	100,0%	18	100,0%	88,8%
594.	Salezjańskie Publiczne Technikum, Oświęcim, Jagiełły 10	M.19	30	30	100,0%	30	100,0%	30	100,0%	94,9%
595.	Salezjańska Publiczna Zasadnicza Szkoła Zawodowa, Oświęcim, Jagiełły 10	A.13	12	8	66,7%	12	100,0%	8	66,7%	56,3%
596.	Salezjańska Publiczna Zasadnicza Szkoła Zawodowa, Oświęcim, Jagiełły 10	M.18	23	19	82,6%	23	100,0%	19	82,6%	70,9%
597.	Salezjańska Publiczna Zasadnicza Szkoła Zawodowa, Oświęcim, Jagiełły 10	M.19	24	24	100,0%	24	100,0%	24	100,0%	94,9%
598.	Policealne Studium Medyczne w Oświęcimiu, Oświęcim, Wyzwolenia 3	Z.14	20	20	100,0%	20	100,0%	20	100,0%	97,2%

Lp.	Nazwa i adres szkoły	Oznaczenie kwalifikacji	Przystąpiło do obu części egzaminu po raz pierwszy	Zdało część pisemną		Zdało część praktyczną		Otrzymało świadectwo kwalifikacyjne		Srednia zdawalność w województwie
			liczba	liczba	%	liczba	%	liczba	%	%
599.	Policealne Studium Medyczne w Oświęcimiu, Oświęcim, Wyzwolenia 3	Z.15	27	27	100,0%	25	92,6%	25	92,6%	92,9%
600.	Policealne Studium Medyczne w Oświęcimiu, Oświęcim, Wyzwolenia 3	Z.19	16	13	81,3%	14	87,5%	12	75,0%	88,8%
601.	II Policealne Studium Medyczne w Oświęcimiu, Oświęcim, Wyzwolenia 3	Z.04	17	17	100,0%	13	76,5%	13	76,5%	93,7%
602.	II Policealne Studium Medyczne w Oświęcimiu, Oświęcim, Wyzwolenia 3	Z.06	7	7	100,0%	6	85,7%	6	85,7%	96,0%
603.	Policealna Szkoła Opieki Medycznej "Żak" w Oświęcimiu, Oświęcim, Rynek Główny 3	Z.04	15	15	100,0%	15	100,0%	15	100,0%	93,7%
604.	Technikum, Brzeszcze, Kościuszki 1	A.30	25	23	92,0%	20	80,0%	20	80,0%	86,6%
605.	Technikum, Brzeszcze, Kościuszki 1	A.31	15	15	100,0%	12	80,0%	12	80,0%	79,9%
606.	Technikum, Brzeszcze, Kościuszki 1	A.32	25	25	100,0%	24	96,0%	24	96,0%	95,0%
607.	Technikum, Brzeszcze, Kościuszki 1	E.08	7	5	71,4%	7	100,0%	5	71,4%	83,8%
608.	Technikum, Brzeszcze, Kościuszki 1	E.24	30	16	53,3%	13	43,3%	13	43,3%	47,5%
609.	Technikum, Brzeszcze, Kościuszki 1	M.11	8	8	100,0%	8	100,0%	8	100,0%	88,2%
610.	Technikum, Brzeszcze, Kościuszki 1	M.39	24	18	75,0%	15	62,5%	12	50,0%	64,7%
611.	Technikum, Brzeszcze, Kościuszki 1	T.06	9	9	100,0%	9	100,0%	9	100,0%	95,5%
612.	Zasadnicza Szkoła Zawodowa, Brzeszcze, Kościuszki 1	E.07	8	1	12,5%	2	25,0%	1	12,5%	53,2%
613.	Zasadnicza Szkoła Zawodowa, Brzeszcze, Kościuszki 1	E.08	6	1	16,7%	6	100,0%	1	16,7%	83,8%
614.	Zasadnicza Szkoła Zawodowa, Brzeszcze, Kościuszki 1	M.11	18	11	61,1%	17	94,4%	11	61,1%	88,2%
615.	Zasadnicza Szkoła Zawodowa, Brzeszcze, Kościuszki 1	M.18	1	0	0,0%	1	100,0%	0	0,0%	70,9%
616.	Zasadnicza Szkoła Zawodowa, Brzeszcze, Kościuszki 1	M.28	1	0	0,0%	1	100,0%	0	0,0%	62,5%
617.	Zasadnicza Szkoła Zawodowa, Brzeszcze, Kościuszki 1	T.06	2	2	100,0%	2	100,0%	2	100,0%	95,5%
618.	Zasadnicza Szkoła Zawodowa, Kęty, Żwirki i Wigury 27A	A.13	1	1	100,0%	1	100,0%	1	100,0%	56,3%
619.	Zasadnicza Szkoła Zawodowa, Kęty, Żwirki i Wigury 27A	A.18	18	18	100,0%	18	100,0%	18	100,0%	93,7%
620.	Zasadnicza Szkoła Zawodowa, Kęty, Żwirki i Wigury 27A	M.18	4	1	25,0%	4	100,0%	1	25,0%	70,9%
621.	Zasadnicza Szkoła Zawodowa, Kęty, Żwirki i Wigury 27A	T.06	14	12	85,7%	14	100,0%	12	85,7%	95,5%
622.	Niepubliczna Szkoła Policealna, Kęty, Żwirki i Wigury 27	R.26	16	16	100,0%	16	100,0%	16	100,0%	86,1%
623.	Niepubliczna Szkoła Policealna, Kęty, Żwirki i Wigury 27	Z.04	10	10	100,0%	5	50,0%	5	50,0%	93,7%
624.	Niepubliczna Szkoła Policealna dla Młodzieży w Kętach, Kęty, Żwirki i Wigury 27	Z.09	7	7	100,0%	4	57,1%	4	57,1%	90,2%
625.	Niepubliczna Szkoła Policealna dla Młodzieży w Kętach, Kęty, Żwirki i Wigury 27	Z.19	8	7	87,5%	8	100,0%	7	87,5%	88,8%
626.	Technikum, Kęty, Żwirki i Wigury 27A	E.06	26	23	88,5%	25	96,2%	22	84,6%	92,2%
627.	Technikum, Kęty, Żwirki i Wigury 27A	E.12	17	17	100,0%	12	70,6%	12	70,6%	87,4%
628.	Technikum, Kęty, Żwirki i Wigury 27A	E.13	28	25	89,3%	25	89,3%	22	78,6%	86,3%
629.	Technikum, Kęty, Żwirki i Wigury 27A	T.06	24	24	100,0%	24	100,0%	24	100,0%	95,5%
630.	Technikum, Kęty, Żwirki i Wigury 27A	T.11	20	20	100,0%	16	80,0%	16	80,0%	91,2%
631.	Prywatna Szkoła Policealna dla Dorosłych "Twoja-Szkoła" w Oświęcimiu, Oświęcim, Słowackiego 41	A.68	6	5	83,3%	5	83,3%	5	83,3%	69,6%
632.	Technikum, Zator, Kongresowa 11	E.12	9	9	100,0%	8	88,9%	8	88,9%	87,4%
633.	Technikum, Zator, Kongresowa 11	E.13	13	13	100,0%	13	100,0%	13	100,0%	86,3%
634.	Technikum, Zator, Kongresowa 11	M.19	5	5	100,0%	5	100,0%	5	100,0%	94,9%
635.	Technikum, Zator, Kongresowa 11	T.06	14	12	85,7%	13	92,9%	12	85,7%	95,5%

Lp.	Nazwa i adres szkoły	Oznaczenie kwalifikacji	Przystąpiło do obu części egzaminu po raz pierwszy	Zdało część pisemną		Zdało część praktyczną		Otrzymało świadectwo kwalifikacyjne		Srednia zdawalność w województwie
			liczba	liczba	%	liczba	%	liczba	%	%
636.	Technikum, Zator, Kongresowa 11	T.13	16	16	100,0%	11	68,8%	11	68,8%	73,9%
637.	Technikum, Piotrkowice Małe, Piotrkowice Małe 87D	A.30	11	10	90,9%	9	81,8%	9	81,8%	86,6%
638.	Technikum, Piotrkowice Małe, Piotrkowice Małe 87D	A.31	11	11	100,0%	10	90,9%	10	90,9%	79,9%
639.	Technikum, Piotrkowice Małe, Piotrkowice Małe 87D	M.01	22	22	100,0%	22	100,0%	22	100,0%	81,0%
640.	Technikum, Piotrkowice Małe, Piotrkowice Małe 87D	M.02	18	18	100,0%	18	100,0%	18	100,0%	91,3%
641.	Technikum, Piotrkowice Małe, Piotrkowice Małe 87D	M.12	9	9	100,0%	9	100,0%	9	100,0%	88,8%
642.	Technikum, Piotrkowice Małe, Piotrkowice Małe 87D	R.03	11	9	81,8%	11	100,0%	9	81,8%	85,9%
643.	Technikum, Piotrkowice Małe, Piotrkowice Małe 87D	T.06	11	11	100,0%	11	100,0%	11	100,0%	95,5%
644.	Zasadnicza Szkoła Zawodowa, Piotrkowice Małe, Piotrkowice Małe 87D	M.01	18	10	55,6%	18	100,0%	10	55,6%	81,0%
645.	Zasadnicza Szkoła Zawodowa, Piotrkowice Małe, Piotrkowice Małe 87D	M.02	9	6	66,7%	9	100,0%	6	66,7%	91,3%
646.	Zasadnicza Szkoła Zawodowa, Piotrkowice Małe, Piotrkowice Małe 87D	M.18	9	5	55,6%	9	100,0%	5	55,6%	70,9%
647.	Zasadnicza Szkoła Zawodowa, Piotrkowice Małe, Piotrkowice Małe 87D	T.06	7	7	100,0%	7	100,0%	7	100,0%	95,5%
648.	Technikum, Proszowice, 3 Maja 107	A.35	9	7	77,8%	9	100,0%	7	77,8%	82,8%
649.	Technikum, Proszowice, 3 Maja 107	T.11	17	16	94,1%	12	70,6%	12	70,6%	91,2%
650.	Zasadnicza Szkoła Zawodowa, Proszowice, 3 Maja 107	A.18	4	4	100,0%	4	100,0%	4	100,0%	93,7%
651.	Zasadnicza Szkoła Zawodowa, Proszowice, 3 Maja 107	A.19	2	2	100,0%	2	100,0%	2	100,0%	97,4%
652.	Zasadnicza Szkoła Zawodowa, Jordanów, Kolejowa 9	A.18	11	11	100,0%	11	100,0%	11	100,0%	93,7%
653.	Zasadnicza Szkoła Zawodowa, Jordanów, Kolejowa 9	A.19	2	1	50,0%	2	100,0%	1	50,0%	97,4%
654.	Zasadnicza Szkoła Zawodowa, Jordanów, Kolejowa 9	T.06	6	5	83,3%	5	83,3%	5	83,3%	95,5%
655.	Technikum, Sucha Beskidzka, Spółdzielców 1	A.26	21	21	100,0%	21	100,0%	21	100,0%	85,2%
656.	Technikum, Sucha Beskidzka, Spółdzielców 1	A.30	16	16	100,0%	14	87,5%	14	87,5%	86,6%
657.	Technikum, Sucha Beskidzka, Spółdzielców 1	A.31	9	9	100,0%	8	88,9%	8	88,9%	79,9%
658.	Technikum, Sucha Beskidzka, Spółdzielców 1	A.35	15	13	86,7%	9	60,0%	9	60,0%	82,8%
659.	Technikum, Sucha Beskidzka, Spółdzielców 1	E.12	29	29	100,0%	29	100,0%	29	100,0%	87,4%
660.	Technikum, Sucha Beskidzka, Spółdzielców 1	E.13	14	11	78,6%	14	100,0%	11	78,6%	86,3%
661.	Technikum, Sucha Beskidzka, Spółdzielców 1	T.06	57	57	100,0%	57	100,0%	57	100,0%	95,5%
662.	Technikum, Sucha Beskidzka, Spółdzielców 1	T.11	32	32	100,0%	32	100,0%	32	100,0%	91,2%
663.	Zasadnicza Szkoła Zawodowa, Sucha Beskidzka, Spółdzielców 1	A.18	20	19	95,0%	20	100,0%	19	95,0%	93,7%
664.	Zasadnicza Szkoła Zawodowa, Sucha Beskidzka, Spółdzielców 1	T.06	21	18	85,7%	21	100,0%	18	85,7%	95,5%
665.	Niepubliczne Medyczne Studium Zawodowe w Suchej Beskidzkiej, Sucha Beskidzka, Rynek 16	R.26	7	6	85,7%	7	100,0%	6	85,7%	86,1%
666.	Niepubliczne Medyczne Studium Zawodowe w Suchej Beskidzkiej, Sucha Beskidzka, Rynek 16	Z.01	5	4	80,0%	5	100,0%	4	80,0%	87,7%

Lp.	Nazwa i adres szkoły	Oznaczenie kwalifikacji	Przystąpiło do obu części egzaminu po raz pierwszy	Zdało część pisemną		Zdało część praktyczną		Otrzymało świadectwo kwalifikacyjne		Srednia zdawalność w województwie
			liczba	liczba	%	liczba	%	liczba	%	%
667.	Niepubliczne Medyczne Studium Zawodowe w Suchej Beskidzkiej, Sucha Beskidzka, Rynek 16	Z.04	9	9	100,0%	8	88,9%	8	88,9%	93,7%
668.	Niepubliczne Medyczne Studium Zawodowe w Suchej Beskidzkiej, Sucha Beskidzka, Rynek 16	Z.09	9	9	100,0%	8	88,9%	8	88,9%	90,2%
669.	Niepubliczne Medyczne Studium Zawodowe w Suchej Beskidzkiej, Sucha Beskidzka, Rynek 16	Z.19	6	3	50,0%	4	66,7%	2	33,3%	88,8%
670.	Studium Informatyczne, Sucha Beskidzka, Kościelna 5	E.14	3	3	100,0%	1	33,3%	1	33,3%	46,3%
671.	Technikum, Sucha Beskidzka, Kościelna 5	B.33	21	20	95,2%	20	95,2%	19	90,5%	72,7%
672.	Technikum, Sucha Beskidzka, Kościelna 5	E.08	20	19	95,0%	19	95,0%	19	95,0%	83,8%
673.	Technikum, Sucha Beskidzka, Kościelna 5	E.12	28	28	100,0%	27	96,4%	27	96,4%	87,4%
674.	Technikum, Sucha Beskidzka, Kościelna 5	E.13	20	20	100,0%	16	80,0%	16	80,0%	86,3%
675.	Technikum, Sucha Beskidzka, Kościelna 5	E.18	42	42	100,0%	39	92,9%	39	92,9%	74,6%
676.	Zasadnicza Szkoła Zawodowa, Sucha Beskidzka, Kościelna 5	M.20	14	8	57,1%	14	100,0%	8	57,1%	79,2%
677.	Beskidzkie Studium Medyczne, Sucha Beskidzka, Kościelna 5	A.61	2	2	100,0%	2	100,0%	2	100,0%	62,9%
678.	Beskidzkie Studium Medyczne, Sucha Beskidzka, Kościelna 5	Z.15	2	2	100,0%	2	100,0%	2	100,0%	92,9%
679.	Beskidzkie Studium Medyczne, Sucha Beskidzka, Kościelna 5	Z.19	1	1	100,0%	1	100,0%	1	100,0%	88,8%
680.	Technikum, Jordanów, Gen. Maczka 131	A.35	32	29	90,6%	28	87,5%	28	87,5%	82,8%
681.	Technikum, Jordanów, Gen. Maczka 131	B.33	23	23	100,0%	16	69,6%	16	69,6%	72,7%
682.	Technikum, Maków Podhalański, Rynek 8	A.19	17	17	100,0%	17	100,0%	17	100,0%	97,4%
683.	Technikum, Maków Podhalański, Rynek 8	B.34	10	7	70,0%	7	70,0%	7	70,0%	81,2%
684.	Technikum, Maków Podhalański, Rynek 8	B.35	5	4	80,0%	2	40,0%	2	40,0%	68,3%
685.	Szkoła Policealna, Maków Podhalański, Rynek 8	A.61	18	16	88,9%	7	38,9%	7	38,9%	62,9%
686.	Technikum, Ciężkowice, Łuczkiwiczów 12	A.19	10	10	100,0%	10	100,0%	10	100,0%	97,4%
687.	Technikum, Ciężkowice, Łuczkiwiczów 12	E.12	4	4	100,0%	4	100,0%	4	100,0%	87,4%
688.	Technikum, Ciężkowice, Łuczkiwiczów 12	E.13	6	6	100,0%	6	100,0%	6	100,0%	86,3%
689.	Technikum, Ciężkowice, Łuczkiwiczów 12	T.06	21	20	95,2%	21	100,0%	20	95,2%	95,5%
690.	Technikum, Ciężkowice, Łuczkiwiczów 12	T.11	14	14	100,0%	13	92,9%	13	92,9%	91,2%
691.	Zasadnicza Szkoła Zawodowa, Ciężkowice, Łuczkiwiczów 12	T.06	10	9	90,0%	10	100,0%	9	90,0%	95,5%
692.	Szkoła Policealna, Ciężkowice, Łuczkiwiczów 12	Z.09	12	12	100,0%	12	100,0%	12	100,0%	90,2%
693.	Technikum, Radłów, Biskupska 2A	A.18	7	7	100,0%	7	100,0%	7	100,0%	93,7%
694.	Technikum, Radłów, Biskupska 2A	T.06	9	9	100,0%	9	100,0%	9	100,0%	95,5%
695.	Technikum, Ryglice, Tarnowska 23	E.12	18	18	100,0%	18	100,0%	18	100,0%	87,4%
696.	Technikum, Ryglice, Tarnowska 23	E.13	12	12	100,0%	12	100,0%	12	100,0%	86,3%
697.	Technikum, Ryglice, Tarnowska 23	T.06	16	16	100,0%	16	100,0%	16	100,0%	95,5%
698.	Zasadnicza Szkoła Zawodowa, Ryglice, Tarnowska 23	A.18	1	1	100,0%	1	100,0%	1	100,0%	93,7%
699.	Zasadnicza Szkoła Zawodowa, Ryglice, Tarnowska 23	B.10	15	14	93,3%	15	100,0%	14	93,3%	94,3%
700.	Zasadnicza Szkoła Zawodowa, Ryglice, Tarnowska 23	E.01	2	0	0,0%	1	50,0%	0	0,0%	0,0%
701.	Szkoła Policealna technik farmaceutyczny, Ryglice, Tarnowska 23	Z.19	6	3	50,0%	6	100,0%	3	50,0%	88,8%
702.	Technikum, Tuchów, Reymonta 19	A.35	8	8	100,0%	8	100,0%	8	100,0%	82,8%
703.	Technikum, Tuchów, Reymonta 19	E.12	15	14	93,3%	12	80,0%	12	80,0%	87,4%
704.	Technikum, Tuchów, Reymonta 19	E.13	7	6	85,7%	7	100,0%	6	85,7%	86,3%
705.	Technikum, Tuchów, Reymonta 19	M.12	19	14	73,7%	19	100,0%	14	73,7%	88,8%
706.	Technikum, Tuchów, Reymonta 19	M.18	16	8	50,0%	16	100,0%	8	50,0%	70,9%

Lp.	Nazwa i adres szkoły	Oznaczenie kwalifikacji	Przystąpiło do obu części egzaminu po raz pierwszy	Zdało część pisemną		Zdało część praktyczną		Otrzymało świadectwo kwalifikacyjne		Srednia zdawalność w województwie
			liczba	liczba	%	liczba	%	liczba	%	%
707.	Technikum, Tuchów, Reymonta 19	T.06	25	24	96,0%	25	100,0%	24	96,0%	95,5%
708.	Technikum, Tuchów, Reymonta 19	T.11	12	12	100,0%	9	75,0%	9	75,0%	91,2%
709.	Zasadnicza Szkoła Zawodowa, Tuchów, Reymonta 19	B.09	8	2	25,0%	8	100,0%	2	25,0%	71,4%
710.	Zasadnicza Szkoła Zawodowa, Tuchów, Reymonta 19	M.18	14	7	50,0%	14	100,0%	7	50,0%	70,9%
711.	Zasadnicza Szkoła Zawodowa, Tuchów, Reymonta 19	T.06	8	6	75,0%	8	100,0%	6	75,0%	95,5%
712.	Technikum w Wojniczu, Wojnicz, Jagiellońska 17	A.30	16	13	81,3%	11	68,8%	11	68,8%	86,6%
713.	Technikum w Wojniczu, Wojnicz, Jagiellońska 17	A.31	15	15	100,0%	13	86,7%	13	86,7%	79,9%
714.	Technikum w Wojniczu, Wojnicz, Jagiellońska 17	T.11	9	9	100,0%	7	77,8%	7	77,8%	91,2%
715.	Zasadnicza Szkoła Zawodowa, Wojnicz, Jagiellońska 17	A.18	1	1	100,0%	1	100,0%	1	100,0%	93,7%
716.	Zasadnicza Szkoła Zawodowa, Wojnicz, Jagiellońska 17	M.18	11	8	72,7%	11	100,0%	8	72,7%	70,9%
717.	Zasadnicza Szkoła Zawodowa, Wojnicz, Jagiellońska 17	T.06	5	5	100,0%	5	100,0%	5	100,0%	95,5%
718.	Technikum Zawodowe, Zakliczyn, Grabina 57	B.33	31	31	100,0%	19	61,3%	19	61,3%	72,7%
719.	Technikum Zawodowe, Zakliczyn, Grabina 57	M.12	15	15	100,0%	15	100,0%	15	100,0%	88,8%
720.	Technikum Zawodowe, Zakliczyn, Grabina 57	T.06	36	35	97,2%	36	100,0%	35	97,2%	95,5%
721.	Zasadnicza Szkoła Zawodowa, Zakliczyn, Grabina 57	B.06	24	17	70,8%	24	100,0%	17	70,8%	58,3%
722.	Zasadnicza Szkoła Zawodowa, Zakliczyn, Grabina 57	B.07	26	25	96,2%	26	100,0%	25	96,2%	90,6%
723.	Zasadnicza Szkoła Zawodowa, Zakliczyn, Grabina 57	M.02	1	1	100,0%	1	100,0%	1	100,0%	91,3%
724.	Zasadnicza Szkoła Zawodowa, Zakliczyn, Grabina 57	M.18	4	3	75,0%	4	100,0%	3	75,0%	70,9%
725.	Zasadnicza Szkoła Zawodowa, Zakliczyn, Grabina 57	T.06	6	5	83,3%	6	100,0%	5	83,3%	95,5%
726.	Technikum, Żabno, Rynek 26	A.18	13	13	100,0%	13	100,0%	13	100,0%	93,7%
727.	Technikum, Żabno, Rynek 26	E.12	15	15	100,0%	15	100,0%	15	100,0%	87,4%
728.	Technikum, Żabno, Rynek 26	E.13	10	10	100,0%	10	100,0%	10	100,0%	86,3%
729.	Technikum, Żabno, Rynek 26	T.06	15	15	100,0%	15	100,0%	15	100,0%	95,5%
730.	Zasadnicza Szkoła Zawodowa, Żabno, Rynek 26	A.18	3	3	100,0%	3	100,0%	3	100,0%	93,7%
731.	Zasadnicza Szkoła Zawodowa, Żabno, Rynek 26	T.06	2	2	100,0%	2	100,0%	2	100,0%	95,5%
732.	Zasadnicza Szkoła Zawodowa Cechu Rzemiosł Różnych i Przedsiębiorczości, Zakopane, Gimnazjalna 1	A.18	4	3	75,0%	4	100,0%	3	75,0%	93,7%
733.	Zasadnicza Szkoła Zawodowa Cechu Rzemiosł Różnych i Przedsiębiorczości, Zakopane, Gimnazjalna 1	T.06	9	8	88,9%	9	100,0%	8	88,9%	95,5%
734.	Technikum Nr 2, Zakopane, Partyzantów 1/5	A.35	20	19	95,0%	15	75,0%	15	75,0%	82,8%
735.	Technikum Nr 2, Zakopane, Partyzantów 1/5	E.13	24	21	87,5%	22	91,7%	20	83,3%	86,3%
736.	Technikum Nr 2, Zakopane, Partyzantów 1/5	T.06	41	40	97,6%	41	100,0%	40	97,6%	95,5%
737.	Technikum Nr 2, Zakopane, Partyzantów 1/5	T.11	56	56	100,0%	47	83,9%	47	83,9%	91,2%
738.	Technikum Nr 2, Zakopane, Partyzantów 1/5	T.13	23	23	100,0%	22	95,7%	22	95,7%	73,9%
739.	Zasadnicza Szkoła Zawodowa dla Młodocianych Pracowników, Zakopane, Partyzantów 1/5	A.13	2	1	50,0%	2	100,0%	1	50,0%	56,3%

Lp.	Nazwa i adres szkoły	Oznaczenie kwalifikacji	Przystąpiło do obu części egzaminu po raz pierwszy	Zdało część pisemną		Zdało część praktyczną		Otrzymało świadectwo kwalifikacyjne		Srednia zdawalność w województwie
			liczba	liczba	%	liczba	%	liczba	%	%
740.	Zasadnicza Szkoła Zawodowa dla Młodocianych Pracowników, Zakopane, Partyzantów 1/5	A.18	9	8	88,9%	9	100,0%	8	88,9%	93,7%
741.	Zasadnicza Szkoła Zawodowa dla Młodocianych Pracowników, Zakopane, Partyzantów 1/5	A.19	1	1	100,0%	1	100,0%	1	100,0%	97,4%
742.	Zasadnicza Szkoła Zawodowa dla Młodocianych Pracowników, Zakopane, Partyzantów 1/5	T.04	4	4	100,0%	4	100,0%	4	100,0%	94,7%
743.	Zasadnicza Szkoła Zawodowa dla Młodocianych Pracowników, Zakopane, Partyzantów 1/5	T.06	24	23	95,8%	24	100,0%	23	95,8%	95,5%
744.	Technikum nr 1, Zakopane, Krupówki 8	B.33	59	57	96,6%	52	88,1%	52	88,1%	72,7%
745.	Technikum nr 1, Zakopane, Krupówki 8	R.21	8	6	75,0%	1	12,5%	1	12,5%	51,6%
746.	Zasadnicza Szkoła Zawodowa nr 1, Zakopane, Krupówki 8	A.13	15	6	40,0%	15	100,0%	6	40,0%	56,3%
747.	Zasadnicza Szkoła Zawodowa nr 1, Zakopane, Krupówki 8	B.15	1	1	100,0%	1	100,0%	1	100,0%	100,0%
748.	Technikum nr 1, Andrychów, Starowiejska 22a	A.28	23	23	100,0%	17	73,9%	17	73,9%	66,7%
749.	Technikum nr 1, Andrychów, Starowiejska 22a	A.35	24	23	95,8%	10	41,7%	10	41,7%	82,8%
750.	Technikum nr 1, Andrychów, Starowiejska 22a	B.18	17	14	82,4%	17	100,0%	14	82,4%	76,5%
751.	Technikum nr 1, Andrychów, Starowiejska 22a	B.33	17	16	94,1%	12	70,6%	12	70,6%	72,7%
752.	Technikum nr 1, Andrychów, Starowiejska 22a	E.12	22	21	95,5%	20	90,9%	19	86,4%	87,4%
753.	Technikum nr 1, Andrychów, Starowiejska 22a	E.13	25	22	88,0%	25	100,0%	22	88,0%	86,3%
754.	Technikum nr 1, Andrychów, Starowiejska 22a	M.20	18	13	72,2%	18	100,0%	13	72,2%	79,2%
755.	Technikum nr 1, Andrychów, Starowiejska 22a	T.13	29	29	100,0%	28	96,6%	28	96,6%	73,9%
756.	Technikum nr 2, Andrychów, Stefana Batorego 9	A.18	10	10	100,0%	10	100,0%	10	100,0%	93,7%
757.	Technikum nr 2, Andrychów, Stefana Batorego 9	A.19	13	13	100,0%	13	100,0%	13	100,0%	97,4%
758.	Technikum nr 2, Andrychów, Stefana Batorego 9	A.30	42	41	97,6%	35	83,3%	35	83,3%	86,6%
759.	Technikum nr 2, Andrychów, Stefana Batorego 9	A.31	18	18	100,0%	16	88,9%	16	88,9%	79,9%
760.	Technikum nr 2, Andrychów, Stefana Batorego 9	A.32	1	1	100,0%	1	100,0%	1	100,0%	95,0%
761.	Technikum nr 2, Andrychów, Stefana Batorego 9	T.11	26	26	100,0%	22	84,6%	22	84,6%	91,2%
762.	Zasadnicza Szkoła Zawodowa nr 2, Andrychów, Stefana Batorego 9	A.18	14	14	100,0%	14	100,0%	14	100,0%	93,7%
763.	Niepubliczne Technikum w Andrychowie ZDZ w Katowicach, Andrychów, Rynek 12	A.30	15	14	93,3%	13	86,7%	13	86,7%	86,6%
764.	Niepubliczne Technikum w Andrychowie ZDZ w Katowicach, Andrychów, Rynek 12	A.31	14	14	100,0%	11	78,6%	11	78,6%	79,9%
765.	Zasadnicza Szkoła Zawodowa w Andrychowie ZDZ Katowice, Andrychów, Rynek 12	A.18	1	1	100,0%	1	100,0%	1	100,0%	93,7%
766.	Zasadnicza Szkoła Zawodowa w Andrychowie ZDZ Katowice, Andrychów, Rynek 12	A.19	1	1	100,0%	1	100,0%	1	100,0%	97,4%
767.	Zasadnicza Szkoła Zawodowa w Andrychowie ZDZ Katowice, Andrychów, Rynek 12	B.05	7	7	100,0%	7	100,0%	7	100,0%	78,2%

Lp.	Nazwa i adres szkoły	Oznaczenie kwalifikacji	Przystąpiło do obu części egzaminu po raz pierwszy	Zdało część pisemną		Zdało część praktyczną		Otrzymało świadectwo kwalifikacyjne		Srednia zdawalność w województwie
			liczba	liczba	%	liczba	%	liczba	%	%
768.	Zasadnicza Szkoła Zawodowa w Andrychowie ZDZ Katowice, Andrychów, Rynek 12	B.07	6	5	83,3%	6	100,0%	5	83,3%	90,6%
769.	Zasadnicza Szkoła Zawodowa w Andrychowie ZDZ Katowice, Andrychów, Rynek 12	B.18	1	1	100,0%	1	100,0%	1	100,0%	76,5%
770.	Zasadnicza Szkoła Zawodowa w Andrychowie ZDZ Katowice, Andrychów, Rynek 12	T.06	1	1	100,0%	1	100,0%	1	100,0%	95,5%
771.	Niepubliczne Medyczne Studium Zawodowe w Andrychowie Zakładu Doskonalenia Zawodowego w Katowicach, Andrychów, Rynek 12	Z.01	3	3	100,0%	3	100,0%	3	100,0%	87,7%
772.	Zasadnicza Szkoła Zawodowa nr 1, Kalwaria Zebrzydowska, Al. Jana Pawła II 3	A.18	8	8	100,0%	8	100,0%	8	100,0%	93,7%
773.	Technikum, Radocza, Dworska 8	A.25	11	10	90,9%	9	81,8%	8	72,7%	85,9%
774.	Technikum, Radocza, Dworska 8	A.30	21	20	95,2%	21	100,0%	20	95,2%	86,6%
775.	Technikum, Radocza, Dworska 8	A.31	9	9	100,0%	8	88,9%	8	88,9%	79,9%
776.	Technikum, Radocza, Dworska 8	B.34	7	7	100,0%	7	100,0%	7	100,0%	81,2%
777.	Technikum, Radocza, Dworska 8	M.01	13	11	84,6%	13	100,0%	11	84,6%	81,0%
778.	Technikum, Radocza, Dworska 8	M.02	19	18	94,7%	19	100,0%	18	94,7%	91,3%
779.	Technikum, Radocza, Dworska 8	M.12	15	12	80,0%	15	100,0%	12	80,0%	88,8%
780.	Technikum, Radocza, Dworska 8	T.06	12	12	100,0%	12	100,0%	12	100,0%	95,5%
781.	Zasadnicza Szkoła Zawodowa, Radocza, Dworska 8	M.01	15	9	60,0%	15	100,0%	9	60,0%	81,0%
782.	Zasadnicza Szkoła Zawodowa, Radocza, Dworska 8	M.02	14	12	85,7%	14	100,0%	12	85,7%	91,3%
783.	Zasadnicza Szkoła Zawodowa, Radocza, Dworska 8	T.06	8	6	75,0%	8	100,0%	6	75,0%	95,5%
784.	Niepubliczne Technikum w Wadowicach Zakładu Doskonalenia Zawodowego w Katowicach, Wadowice, Nadbrzeźna 25B	A.19	16	16	100,0%	16	100,0%	16	100,0%	97,4%
785.	Niepubliczne Technikum w Wadowicach Zakładu Doskonalenia Zawodowego w Katowicach, Wadowice, Nadbrzeźna 25B	A.30	18	17	94,4%	15	83,3%	15	83,3%	86,6%
786.	Niepubliczne Technikum w Wadowicach Zakładu Doskonalenia Zawodowego w Katowicach, Wadowice, Nadbrzeźna 25B	A.31	24	24	100,0%	20	83,3%	20	83,3%	79,9%
787.	Zasadnicza Szkoła Zawodowa w Wadowicach Zakładu Doskonalenia Zawodowego w Katowicach, Wadowice, Nadbrzeźna 25b	A.18	3	3	100,0%	3	100,0%	3	100,0%	93,7%
788.	Zasadnicza Szkoła Zawodowa w Wadowicach Zakładu Doskonalenia Zawodowego w Katowicach, Wadowice, Nadbrzeźna 25b	A.19	7	7	100,0%	7	100,0%	7	100,0%	97,4%
789.	Zasadnicza Szkoła Zawodowa w Wadowicach Zakładu Doskonalenia Zawodowego w Katowicach, Wadowice, Nadbrzeźna 25b	B.18	2	2	100,0%	2	100,0%	2	100,0%	76,5%
790.	Zasadnicza Szkoła Zawodowa w Wadowicach Zakładu Doskonalenia Zawodowego w Katowicach, Wadowice, Nadbrzeźna 25b	T.06	13	10	76,9%	13	100,0%	10	76,9%	95,5%
791.	Niepubliczna Szkoła Policealna, Wadowice, Sienkiewicza 9	A.61	10	10	100,0%	4	40,0%	4	40,0%	62,9%
792.	Niepubliczna Szkoła Policealna, Wadowice, Sienkiewicza 9	A.62	8	8	100,0%	8	100,0%	8	100,0%	94,5%
793.	Niepubliczna Szkoła Policealna w Wadowicach Zakładu Doskonalenia Zawodowego w Katowicach, Wadowice, Nadbrzeźna 25b	A.61	7	7	100,0%	4	57,1%	4	57,1%	62,9%

Lp.	Nazwa i adres szkoły	Oznaczenie kwalifikacji	Przystąpiło do obu części egzaminu po raz pierwszy	Zdało część pisemną		Zdało część praktyczną		Otrzymało świadectwo kwalifikacyjne		Srednia zdawalność w województwie
			liczba	liczba	%	liczba	%	liczba	%	%
794.	Niepubliczna Szkoła Policealna w Wadowicach Zakładu Doskonalenia Zawodowego w Katowicach, Wadowice, Nadbrzeżna 25b	A.62	6	6	100,0%	6	100,0%	6	100,0%	94,5%
795.	Niepubliczna Szkoła Policealna w Wadowicach Zakładu Doskonalenia Zawodowego w Katowicach, Wadowice, Nadbrzeżna 25b	A.68	3	3	100,0%	3	100,0%	3	100,0%	69,6%
796.	Technikum nr 2, Wadowice, Wojska Polskiego 13	A.18	24	24	100,0%	24	100,0%	24	100,0%	93,7%
797.	Technikum nr 2, Wadowice, Wojska Polskiego 13	A.26	44	44	100,0%	42	95,5%	42	95,5%	85,2%
798.	Technikum nr 2, Wadowice, Wojska Polskiego 13	A.35	30	30	100,0%	28	93,3%	28	93,3%	82,8%
799.	Technikum nr 2, Wadowice, Wojska Polskiego 13	T.02	9	8	88,9%	8	88,9%	7	77,8%	77,8%
800.	Technikum nr 2, Wadowice, Wojska Polskiego 13	T.06	50	50	100,0%	50	100,0%	50	100,0%	95,5%
801.	Technikum nr 2, Wadowice, Wojska Polskiego 13	T.09	13	12	92,3%	13	100,0%	12	92,3%	98,6%
802.	Technikum nr 2, Wadowice, Wojska Polskiego 13	T.11	29	29	100,0%	29	100,0%	29	100,0%	91,2%
803.	Zasadnicza Szkoła Zawodowa, Wadowice, Wojska Polskiego 13	A.18	13	13	100,0%	13	100,0%	13	100,0%	93,7%
804.	Zasadnicza Szkoła Zawodowa, Wadowice, Wojska Polskiego 13	T.06	10	10	100,0%	10	100,0%	10	100,0%	95,5%
805.	Technikum nr 3 im. ks. Jana Twardowskiego, Wadowice, Słowackiego 4	B.18	35	34	97,1%	35	100,0%	34	97,1%	76,5%
806.	Technikum nr 3 im. ks. Jana Twardowskiego, Wadowice, Słowackiego 4	B.33	21	20	95,2%	13	61,9%	13	61,9%	72,7%
807.	Zasadnicza Szkoła Zawodowa nr 3, Wadowice, Słowackiego 4	B.05	2	2	100,0%	2	100,0%	2	100,0%	78,2%
808.	Zasadnicza Szkoła Zawodowa nr 3, Wadowice, Słowackiego 4	B.07	3	3	100,0%	3	100,0%	3	100,0%	90,6%
809.	Technikum nr 1, Wadowice, Zegadłowicza 36	E.08	12	12	100,0%	11	91,7%	11	91,7%	83,8%
810.	Technikum nr 1, Wadowice, Zegadłowicza 36	E.13	38	36	94,7%	36	94,7%	35	92,1%	86,3%
811.	Technikum nr 1, Wadowice, Zegadłowicza 36	M.12	16	16	100,0%	16	100,0%	16	100,0%	88,8%
812.	Zasadnicza Szkoła Zawodowa nr 1 (po gim.), Wadowice, Zegadłowicza 36	M.18	23	14	60,9%	21	91,3%	13	56,5%	70,9%
813.	Zasadnicza Szkoła Zawodowa nr 4, Wadowice, Zegadłowicza 36	T.04	10	7	70,0%	10	100,0%	7	70,0%	94,7%
814.	Technikum w Gdowie, Gdów, Gdów 405	E.12	17	16	94,1%	17	100,0%	16	94,1%	87,4%
815.	Technikum w Gdowie, Gdów, Gdów 405	E.13	21	20	95,2%	21	100,0%	20	95,2%	86,3%
816.	Zasadnicza Szkoła Zawodowa, Gdów, Gdów 405	A.18	7	5	71,4%	7	100,0%	5	71,4%	93,7%
817.	Zasadnicza Szkoła Zawodowa, Gdów, Gdów 405	A.19	10	10	100,0%	10	100,0%	10	100,0%	97,4%
818.	Zasadnicza Szkoła Zawodowa, Gdów, Gdów 405	M.18	2	1	50,0%	2	100,0%	1	50,0%	70,9%
819.	Zasadnicza Szkoła Zawodowa, Gdów, Gdów 405	T.06	4	2	50,0%	4	100,0%	2	50,0%	95,5%
820.	Prywatne Studium Zawodowe dla Dorosłych, Gdów, Gdów 258	A.65	4	4	100,0%	4	100,0%	4	100,0%	81,8%
821.	Technikum, Niepołomice, Plac Kazimierza Wielkiego 1	A.35	7	6	85,7%	6	85,7%	6	85,7%	82,8%
822.	Technikum, Niepołomice, Plac Kazimierza Wielkiego 1	E.12	17	16	94,1%	17	100,0%	16	94,1%	87,4%



Lp.	Nazwa i adres szkoły	Oznaczenie kwalifikacji	Przystąpiło do obu części egzaminu po raz pierwszy	Zdało część pisemną		Zdało część praktyczną		Otrzymało świadectwo kwalifikacyjne		Srednia zdawalność w województwie
			liczba	liczba	%	liczba	%	liczba	%	%
823.	Technikum, Niepołomice, Plac Kazimierza Wielkiego 1	E.13	23	22	95,7%	23	100,0%	22	95,7%	86,3%
824.	Technikum, Niepołomice, Plac Kazimierza Wielkiego 1	T.11	9	9	100,0%	9	100,0%	9	100,0%	91,2%
825.	Centrum Kształcenia Zawodowego i Ustawicznego w Niepołomicach - Zasadnicza Szkoła Zawodowa, Niepołomice, 3 Maja 2	A.13	1	0	0,0%	0	0,0%	0	0,0%	56,3%
826.	Centrum Kształcenia Zawodowego i Ustawicznego w Niepołomicach - Zasadnicza Szkoła Zawodowa, Niepołomice, 3 Maja 2	A.18	5	5	100,0%	4	80,0%	4	80,0%	93,7%
827.	Centrum Kształcenia Zawodowego i Ustawicznego w Niepołomicach - Zasadnicza Szkoła Zawodowa, Niepołomice, 3 Maja 2	A.19	7	7	100,0%	7	100,0%	7	100,0%	97,4%
828.	Centrum Kształcenia Zawodowego i Ustawicznego w Niepołomicach - Zasadnicza Szkoła Zawodowa, Niepołomice, 3 Maja 2	B.09	1	1	100,0%	1	100,0%	1	100,0%	71,4%
829.	Centrum Kształcenia Zawodowego i Ustawicznego w Niepołomicach - Zasadnicza Szkoła Zawodowa, Niepołomice, 3 Maja 2	M.18	4	4	100,0%	4	100,0%	4	100,0%	70,9%
830.	Centrum Kształcenia Zawodowego i Ustawicznego w Niepołomicach - Zasadnicza Szkoła Zawodowa, Niepołomice, 3 Maja 2	T.06	10	10	100,0%	10	100,0%	10	100,0%	95,5%
831.	Technikum im. Edwarda Dembowskiego w Wieliczce, Wieliczka, Marszałka Józefa Piłsudskiego 105	E.12	35	34	97,1%	35	100,0%	34	97,1%	87,4%
832.	Technikum im. Edwarda Dembowskiego w Wieliczce, Wieliczka, Marszałka Józefa Piłsudskiego 105	E.13	37	36	97,3%	37	100,0%	36	97,3%	86,3%
833.	Technikum im. Edwarda Dembowskiego w Wieliczce, Wieliczka, Marszałka Józefa Piłsudskiego 105	T.06	33	33	100,0%	33	100,0%	33	100,0%	95,5%
834.	Technikum im. Edwarda Dembowskiego w Wieliczce, Wieliczka, Marszałka Józefa Piłsudskiego 105	T.11	25	25	100,0%	25	100,0%	25	100,0%	91,2%
835.	Technikum im. Edwarda Dembowskiego w Wieliczce, Wieliczka, Marszałka Józefa Piłsudskiego 105	T.13	29	29	100,0%	25	86,2%	25	86,2%	73,9%
836.	Publiczna Zasadnicza Szkoła Zawodowa, Wieliczka, Marszałka Józefa Piłsudskiego 105	A.18	16	16	100,0%	16	100,0%	16	100,0%	93,7%
837.	Publiczna Zasadnicza Szkoła Zawodowa, Wieliczka, Marszałka Józefa Piłsudskiego 105	M.12	1	1	100,0%	1	100,0%	1	100,0%	88,8%
838.	Publiczna Zasadnicza Szkoła Zawodowa, Wieliczka, Marszałka Józefa Piłsudskiego 105	T.06	14	13	92,9%	14	100,0%	13	92,9%	95,5%
839.	Technikum Budowlane Nr 1, Kraków, Szablowskiego 1	B.08	8	7	87,5%	7	87,5%	7	87,5%	77,6%
840.	Technikum Budowlane Nr 1, Kraków, Szablowskiego 1	B.09	8	7	87,5%	8	100,0%	7	87,5%	71,4%
841.	Technikum Budowlane Nr 1, Kraków, Szablowskiego 1	B.25	9	9	100,0%	9	100,0%	9	100,0%	100,0%
842.	Technikum Budowlane Nr 1, Kraków, Szablowskiego 1	B.33	17	17	100,0%	15	88,2%	15	88,2%	72,7%
843.	Zasadnicza Szkoła Zawodowa Nr 1, Kraków, Szablowskiego 1	A.13	1	1	100,0%	1	100,0%	1	100,0%	56,3%
844.	Zasadnicza Szkoła Zawodowa Nr 1, Kraków, Szablowskiego 1	B.06	12	8	66,7%	12	100,0%	8	66,7%	58,3%

Lp.	Nazwa i adres szkoły	Oznaczenie kwalifikacji	Przystąpiło do obu części egzaminu po raz pierwszy	Zdało część pisemną		Zdało część praktyczną		Otrzymało świadectwo kwalifikacyjne		Srednia zdawalność w województwie
			liczba	liczba	%	liczba	%	liczba	%	%
845.	Zasadnicza Szkoła Zawodowa Nr 1, Kraków, Szablowskiego 1	B.07	11	9	81,8%	10	90,9%	8	72,7%	90,6%
846.	Zasadnicza Szkoła Zawodowa Nr 1, Kraków, Szablowskiego 1	B.08	2	2	100,0%	1	50,0%	1	50,0%	77,6%
847.	Zasadnicza Szkoła Zawodowa Nr 1, Kraków, Szablowskiego 1	B.18	7	4	57,1%	7	100,0%	4	57,1%	76,5%
848.	Policealna Szkoła dla Dorosłych "COSINUS PLUS" w Krakowie, Kraków, Wilhelma "Wilka" Wyrwińskiego 1	A.36	18	17	94,4%	14	77,8%	14	77,8%	65,5%
849.	Policealna Szkoła dla Dorosłych "COSINUS PLUS" w Krakowie, Kraków, Wilhelma "Wilka" Wyrwińskiego 1	A.61	21	21	100,0%	18	85,7%	18	85,7%	62,9%
850.	Policealna Szkoła dla Dorosłych "COSINUS PLUS" w Krakowie, Kraków, Wilhelma "Wilka" Wyrwińskiego 1	A.62	7	7	100,0%	6	85,7%	6	85,7%	94,5%
851.	Policealna Szkoła dla Dorosłych "COSINUS PLUS" w Krakowie, Kraków, Wilhelma "Wilka" Wyrwińskiego 1	A.68	21	20	95,2%	15	71,4%	15	71,4%	69,6%
852.	Policealna Szkoła dla Dorosłych "COSINUS PLUS" w Krakowie, Kraków, Wilhelma "Wilka" Wyrwińskiego 1	E.12	32	30	93,8%	29	90,6%	28	87,5%	87,4%
853.	Policealna Szkoła dla Dorosłych "COSINUS PLUS" w Krakowie, Kraków, Wilhelma "Wilka" Wyrwińskiego 1	E.13	8	7	87,5%	8	100,0%	7	87,5%	86,3%
854.	Policealna Szkoła dla Dorosłych "COSINUS PLUS" w Krakowie, Kraków, Wilhelma "Wilka" Wyrwińskiego 1	E.15	10	2	20,0%	10	100,0%	2	20,0%	70,7%
855.	Policealna Szkoła dla Dorosłych "COSINUS PLUS" w Krakowie, Kraków, Wilhelma "Wilka" Wyrwińskiego 1	E.16	2	2	100,0%	2	100,0%	2	100,0%	83,3%
856.	Policealna Szkoła dla Dorosłych "COSINUS PLUS" w Krakowie, Kraków, Wilhelma "Wilka" Wyrwińskiego 1	Z.01	17	17	100,0%	13	76,5%	13	76,5%	87,7%
857.	Niepubliczna Policealna Szkoła Medyczna, Kraków, Jaracza 28	Z.04	22	22	100,0%	22	100,0%	22	100,0%	93,7%
858.	Faber - Niepubliczna Szkoła Policealna w Krakowie, Kraków, Karmelicka 43a/2	A.65	9	8	88,9%	5	55,6%	5	55,6%	81,8%
859.	Faber - Niepubliczna Szkoła Policealna w Krakowie, Kraków, Karmelicka 43a/2	E.14	7	5	71,4%	4	57,1%	4	57,1%	46,3%
860.	Faber - Niepubliczna Szkoła Policealna w Krakowie, Kraków, Karmelicka 43a/2	R.09	4	3	75,0%	1	25,0%	1	25,0%	53,2%
861.	Technikum Geodezji i Kształtowania Środowiska nr 12, Kraków, Lea 235	A.30	61	58	95,1%	51	83,6%	51	83,6%	86,6%
862.	Technikum Geodezji i Kształtowania Środowiska nr 12, Kraków, Lea 235	A.31	44	44	100,0%	30	68,2%	30	68,2%	79,9%
863.	Technikum Geodezji i Kształtowania Środowiska nr 12, Kraków, Lea 235	B.34	21	19	90,5%	16	76,2%	16	76,2%	81,2%
864.	Technikum Geodezji i Kształtowania Środowiska nr 12, Kraków, Lea 235	B.35	25	25	100,0%	11	44,0%	11	44,0%	68,3%
865.	Szkoła Policealna dla Dorosłych nr 14, Kraków, Lea 235	B.34	3	3	100,0%	3	100,0%	3	100,0%	81,2%
866.	Szkoła Policealna dla Dorosłych nr 14, Kraków, Lea 235	B.36	11	11	100,0%	11	100,0%	11	100,0%	100,0%
867.	NOVA Policealna Szkoła Zawodowa dla Dorosłych w Krakowie, Kraków, Szewska 14	A.36	4	4	100,0%	4	100,0%	4	100,0%	65,5%
868.	NOVA Policealna Szkoła Zawodowa dla Dorosłych w Krakowie, Kraków, Szewska 14	A.61	11	11	100,0%	4	36,4%	4	36,4%	62,9%
869.	NOVA Policealna Szkoła Zawodowa dla Dorosłych w Krakowie, Kraków, Szewska 14	A.62	4	4	100,0%	4	100,0%	4	100,0%	94,5%
870.	NOVA Policealna Szkoła Zawodowa dla Dorosłych w Krakowie, Kraków, Szewska 14	A.65	6	6	100,0%	6	100,0%	6	100,0%	81,8%

Lp.	Nazwa i adres szkoły	Oznaczenie kwalifikacji	Przystąpiło do obu części egzaminu po raz pierwszy	Zdało część pisemną		Zdało część praktyczną		Otrzymało świadectwo kwalifikacyjne		Srednia zdawalność w województwie
			liczba	liczba	%	liczba	%	liczba	%	%
871.	NOVA Policealna Szkoła Zawodowa dla Dorosłych w Krakowie, Kraków, Szewska 14	A.68	3	3	100,0%	3	100,0%	3	100,0%	69,6%
872.	NOVA Policealna Szkoła Zawodowa dla Dorosłych w Krakowie, Kraków, Szewska 14	E.12	4	4	100,0%	4	100,0%	4	100,0%	87,4%
873.	NOVA Policealna Szkoła Zawodowa dla Dorosłych w Krakowie, Kraków, Szewska 14	E.13	1	1	100,0%	1	100,0%	1	100,0%	86,3%
874.	NOVA Policealna Szkoła Zawodowa dla Dorosłych w Krakowie, Kraków, Szewska 14	E.14	1	1	100,0%	1	100,0%	1	100,0%	46,3%
875.	NOVA Policealna Szkoła Zawodowa dla Dorosłych w Krakowie, Kraków, Szewska 14	R.26	2	1	50,0%	1	50,0%	1	50,0%	86,1%
876.	NOVA Policealna Szkoła Zawodowa dla Dorosłych w Krakowie, Kraków, Szewska 14	Z.14	9	7	77,8%	9	100,0%	7	77,8%	97,2%
877.	NOVA Policealna Szkoła Zawodowa dla Dorosłych w Krakowie, Kraków, Szewska 14	Z.15	5	5	100,0%	5	100,0%	5	100,0%	92,9%
878.	Technikum Poligraficzno-Medialne nr 20 im. Zenona Klemensiewicza, Kraków, os. Tysiąclecia 38	A.15	8	7	87,5%	7	87,5%	6	75,0%	80,0%
879.	Technikum Poligraficzno-Medialne nr 20 im. Zenona Klemensiewicza, Kraków, os. Tysiąclecia 38	A.20	22	20	90,9%	20	90,9%	18	81,8%	84,1%
880.	Technikum Poligraficzno-Medialne nr 20 im. Zenona Klemensiewicza, Kraków, os. Tysiąclecia 38	A.25	38	37	97,4%	33	86,8%	32	84,2%	85,9%
881.	Technikum Poligraficzno-Medialne nr 20 im. Zenona Klemensiewicza, Kraków, os. Tysiąclecia 38	A.26	39	39	100,0%	27	69,2%	27	69,2%	85,2%
882.	Technikum Poligraficzno-Medialne nr 20 im. Zenona Klemensiewicza, Kraków, os. Tysiąclecia 38	A.54	63	61	96,8%	51	81,0%	49	77,8%	76,9%
883.	Szkoła Policealna Pracowników Służb Medycznych i Społecznych nr 3w Krakowie, Kraków, os. Teatralne 4a	Z.09	10	10	100,0%	9	90,0%	9	90,0%	90,2%
884.	Policealne Studium Ochrony Osób i Mienia Komandos - Kraków, Kraków, os. Złotej Jesieni 2	Z.03	5	5	100,0%	4	80,0%	4	80,0%	45,7%
885.	Zaoczna Policealna Szkoła "Cosinus I", Kraków, os. Strusia 19	R.26	1	1	100,0%	1	100,0%	1	100,0%	86,1%
886.	Zaoczna Policealna Szkoła "Cosinus I", Kraków, os. Strusia 19	Z.03	12	9	75,0%	6	50,0%	6	50,0%	45,7%
887.	Zaoczna Policealna Szkoła "Cosinus I", Kraków, os. Strusia 19	Z.04	12	12	100,0%	12	100,0%	12	100,0%	93,7%
888.	Zaoczna Policealna Szkoła "Cosinus I", Kraków, os. Strusia 19	Z.13	8	8	100,0%	6	75,0%	6	75,0%	63,1%
889.	Zasadnicza Szkoła Zawodowa, Kraków, os. Sportowe 28	B.07	4	3	75,0%	4	100,0%	3	75,0%	90,6%
890.	Zasadnicza Szkoła Zawodowa, Kraków, os. Sportowe 28	M.18	1	0	0,0%	0	0,0%	0	0,0%	70,9%
891.	Zasadnicza Szkoła Zawodowa, Kraków, os. Sportowe 28	T.01	3	3	100,0%	3	100,0%	3	100,0%	92,3%
892.	Zasadnicza Szkoła Zawodowa, Kraków, os. Sportowe 28	T.04	3	3	100,0%	3	100,0%	3	100,0%	94,7%
893.	Zasadnicza Szkoła Zawodowa, Kraków, os. Sportowe 28	T.06	7	5	71,4%	7	100,0%	5	71,4%	95,5%
894.	Technikum Ekonomiczno - Handlowe Nr 5, Kraków, os. Spółdzielcze 6	A.18	21	21	100,0%	21	100,0%	21	100,0%	93,7%
895.	Technikum Ekonomiczno - Handlowe Nr 5, Kraków, os. Spółdzielcze 6	A.30	77	69	89,6%	66	85,7%	65	84,4%	86,6%
896.	Technikum Ekonomiczno - Handlowe Nr 5, Kraków, os. Spółdzielcze 6	A.31	49	49	100,0%	36	73,5%	36	73,5%	79,9%
897.	Technikum Ekonomiczno - Handlowe Nr 5, Kraków, os. Spółdzielcze 6	A.35	47	44	93,6%	42	89,4%	42	89,4%	82,8%

Lp.	Nazwa i adres szkoły	Oznaczenie kwalifikacji	Przystąpiło do obu części egzaminu po raz pierwszy	Zdało część pisemną		Zdało część praktyczną		Otrzymało świadectwo kwalifikacyjne		Srednia zdawalność w województwie
			liczba	liczba	%	liczba	%	liczba	%	%
898.	Technikum Ekonomiczno - Handlowe Nr 5, Kraków, os. Spółdzielcze 6	A.36	3	2	66,7%	0	0,0%	0	0,0%	65,5%
899.	Technikum Ekonomiczno - Handlowe Nr 5, Kraków, os. Spółdzielcze 6	T.11	25	25	100,0%	23	92,0%	23	92,0%	91,2%
900.	Technikum Ekonomiczno - Handlowe Nr 5, Kraków, os. Spółdzielcze 6	T.13	26	25	96,2%	17	65,4%	17	65,4%	73,9%
901.	Technikum Gastronomiczno-Hotelarskie nr 10 w Krakowie, Kraków, os. Złota Jesień 16	T.06	92	91	98,9%	91	98,9%	90	97,8%	95,5%
902.	Technikum Gastronomiczno-Hotelarskie nr 10 w Krakowie, Kraków, os. Złota Jesień 16	T.11	29	29	100,0%	28	96,6%	28	96,6%	91,2%
903.	Zasadnicza Szkoła Zawodowa nr 11, Kraków, os. Złota Jesień 16	T.06	21	20	95,2%	21	100,0%	20	95,2%	95,5%
904.	Technikum nr 2, Kraków, os. Szkolne 18	B.33	12	9	75,0%	9	75,0%	7	58,3%	72,7%
905.	Technikum nr 2, Kraków, os. Szkolne 18	T.06	7	7	100,0%	7	100,0%	7	100,0%	95,5%
906.	Zasadnicza Szkoła Zawodowa nr 2, Kraków, os. Szkolne 18	B.07	5	5	100,0%	5	100,0%	5	100,0%	90,6%
907.	Zasadnicza Szkoła Zawodowa nr 2, Kraków, os. Szkolne 18	T.06	8	8	100,0%	8	100,0%	8	100,0%	95,5%
908.	Technikum Elektryczne Nr 8, Kraków, osiedle Szkolne 26	E.08	12	10	83,3%	11	91,7%	9	75,0%	83,8%
909.	Technikum Elektryczne Nr 8, Kraków, osiedle Szkolne 26	E.12	30	25	83,3%	28	93,3%	24	80,0%	87,4%
910.	Technikum Elektryczne Nr 8, Kraków, osiedle Szkolne 26	E.13	17	12	70,6%	15	88,2%	12	70,6%	86,3%
911.	Technikum Elektryczne Nr 8, Kraków, osiedle Szkolne 26	E.18	13	13	100,0%	6	46,2%	6	46,2%	74,6%
912.	Zasadnicza Szkoła Zawodowa nr 21, Kraków, os. Tysiąclecia 38	A.14	4	4	100,0%	4	100,0%	4	100,0%	100,0%
913.	Zasadnicza Szkoła Zawodowa nr 21, Kraków, os. Tysiąclecia 38	A.15	2	2	100,0%	2	100,0%	2	100,0%	80,0%
914.	Zasadnicza Szkoła Zawodowa nr 21, Kraków, os. Tysiąclecia 38	A.20	8	5	62,5%	6	75,0%	5	62,5%	84,1%
915.	Technikum Mechaniczne Nr 17, Kraków, Szkolne 37	E.12	14	12	85,7%	13	92,9%	11	78,6%	87,4%
916.	Technikum Mechaniczne Nr 17, Kraków, Szkolne 37	M.12	35	35	100,0%	33	94,3%	33	94,3%	88,8%
917.	Zasadnicza Szkoła Zawodowa nr 17, Kraków, Szkolne 37	M.12	20	16	80,0%	17	85,0%	15	75,0%	88,8%
918.	Technikum Huty im. T. Sendzimira SA, Kraków, os. Złotej Jesieni 2	E.08	10	10	100,0%	10	100,0%	10	100,0%	83,8%
919.	Technikum Huty im. T. Sendzimira SA, Kraków, os. Złotej Jesieni 2	E.12	11	8	72,7%	8	72,7%	7	63,6%	87,4%
920.	Technikum Huty im. T. Sendzimira SA, Kraków, os. Złotej Jesieni 2	E.13	13	9	69,2%	13	100,0%	9	69,2%	86,3%
921.	Technikum Huty im. T. Sendzimira SA, Kraków, os. Złotej Jesieni 2	E.18	20	20	100,0%	8	40,0%	8	40,0%	74,6%
922.	Zasadnicza Szkoła Zawodowa przy Zespole Szkół Zawodowych HTS w Krakowie, Kraków, os. Złotej Jesieni 2	A.19	9	9	100,0%	9	100,0%	9	100,0%	97,4%
923.	Zasadnicza Szkoła Zawodowa przy Zespole Szkół Zawodowych HTS w Krakowie, Kraków, os. Złotej Jesieni 2	B.06	8	5	62,5%	8	100,0%	5	62,5%	58,3%
924.	Zasadnicza Szkoła Zawodowa przy Zespole Szkół Zawodowych HTS w Krakowie, Kraków, os. Złotej Jesieni 2	B.07	17	16	94,1%	17	100,0%	16	94,1%	90,6%
925.	Zasadnicza Szkoła Zawodowa przy Zespole Szkół Zawodowych HTS w Krakowie, Kraków, os. Złotej Jesieni 2	E.07	3	0	0,0%	2	66,7%	0	0,0%	53,2%
926.	Zasadnicza Szkoła Zawodowa przy Zespole Szkół Zawodowych HTS w Krakowie, Kraków, os. Złotej Jesieni 2	M.17	6	5	83,3%	6	100,0%	5	83,3%	60,0%

Lp.	Nazwa i adres szkoły	Oznaczenie kwalifikacji	Przystąpiło do obu części egzaminu po raz pierwszy	Zdało część pisemną		Zdało część praktyczną		Otrzymało świadectwo kwalifikacyjne		Srednia zdawalność w województwie
			liczba	liczba	%	liczba	%	liczba	%	%
927.	Technikum PBP "Chemobudowa-Kraków" SA, Kraków, os. Urocze 13	B.33	11	7	63,6%	3	27,3%	3	27,3%	72,7%
928.	Technikum PBP "Chemobudowa-Kraków" SA, Kraków, os. Urocze 13	M.12	9	9	100,0%	9	100,0%	9	100,0%	88,8%
929.	Zasadnicza Szkoła Zawodowa Przychodnia PBP "Chemobudowa-Kraków" SA, Kraków, os. Urocze 13	A.19	6	6	100,0%	6	100,0%	6	100,0%	97,4%
930.	Zasadnicza Szkoła Zawodowa Przychodnia PBP "Chemobudowa-Kraków" SA, Kraków, os. Urocze 13	B.06	10	6	60,0%	9	90,0%	6	60,0%	58,3%
931.	Zasadnicza Szkoła Zawodowa Przychodnia PBP "Chemobudowa-Kraków" SA, Kraków, os. Urocze 13	B.07	17	14	82,4%	17	100,0%	14	82,4%	90,6%
932.	Zasadnicza Szkoła Zawodowa Przychodnia PBP "Chemobudowa-Kraków" SA, Kraków, os. Urocze 13	B.08	5	2	40,0%	5	100,0%	2	40,0%	77,6%
933.	Zasadnicza Szkoła Zawodowa Przychodnia PBP "Chemobudowa-Kraków" SA, Kraków, os. Urocze 13	B.09	2	2	100,0%	2	100,0%	2	100,0%	71,4%
934.	Szkoła Policealna dla Dorosłych nr 10, Kraków, os. Szkolne 21	A.36	6	5	83,3%	2	33,3%	2	33,3%	65,5%
935.	Szkoła Policealna dla Dorosłych nr 10, Kraków, os. Szkolne 21	E.12	8	7	87,5%	8	100,0%	7	87,5%	87,4%
936.	Szkoła Policealna dla Dorosłych nr 10, Kraków, os. Szkolne 21	E.14	10	9	90,0%	3	30,0%	3	30,0%	46,3%
937.	Szkoła Policealna dla Dorosłych nr 10, Kraków, os. Szkolne 21	Z.13	2	2	100,0%	1	50,0%	1	50,0%	63,1%
938.	Szkoła Policealna Pracowników Służb Medycznych i Społecznych dla Dorosłych w Krakowie, Kraków, os. Teatralne 4a	Z.04	39	39	100,0%	39	100,0%	39	100,0%	93,7%
939.	Szkoła Policealna Pracowników Służb Medycznych i Społecznych dla Dorosłych w Krakowie, Kraków, os. Teatralne 4a	Z.18	48	48	100,0%	46	95,8%	46	95,8%	95,8%
940.	Szkoła Policealna Pracowników Służb Medycznych i Społecznych dla Dorosłych w Krakowie, Kraków, os. Teatralne 4a	Z.20	26	26	100,0%	26	100,0%	26	100,0%	88,4%
941.	Technikum nr 16, Kraków, Al. Skrzyneckiego 12	A.19	11	11	100,0%	11	100,0%	11	100,0%	97,4%
942.	Technikum nr 16, Kraków, Al. Skrzyneckiego 12	A.30	13	13	100,0%	10	76,9%	10	76,9%	86,6%
943.	Technikum nr 16, Kraków, Al. Skrzyneckiego 12	A.31	13	13	100,0%	9	69,2%	9	69,2%	79,9%
944.	Technikum nr 16, Kraków, Al. Skrzyneckiego 12	M.12	19	16	84,2%	19	100,0%	16	84,2%	88,8%
945.	Krakowska Medyczna Szkoła Policealna im. St. Leszczyńskiej Nr 1, Kraków, Zamoyskiego 58	Z.14	23	23	100,0%	23	100,0%	23	100,0%	97,2%
946.	Krakowska Medyczna Szkoła Policealna im. St. Leszczyńskiej Nr 1, Kraków, Zamoyskiego 58	Z.19	41	40	97,6%	39	95,1%	38	92,7%	88,8%
947.	Szkoła Policealna Specjalna Nr 19, Kraków, Tyniecka 6	A.68	6	6	100,0%	3	50,0%	3	50,0%	69,6%
948.	Szkoła Policealna Specjalna Nr 19, Kraków, Tyniecka 6	S.04	5	5	100,0%	4	80,0%	4	80,0%	80,0%
949.	Szkoła Policealna Specjalna Nr 19, Kraków, Tyniecka 6	S.05	9	9	100,0%	9	100,0%	9	100,0%	90,0%
950.	Szkoła Policealna "Canova", Kraków, Dembowskiego 12	A.61	20	20	100,0%	17	85,0%	17	85,0%	62,9%
951.	Szkoła Policealna "Canova", Kraków, Dembowskiego 12	A.62	27	27	100,0%	27	100,0%	27	100,0%	94,5%
952.	Technikum Gastronomiczne nr 11, Kraków, Zamoyskiego 6	T.09	7	7	100,0%	7	100,0%	7	100,0%	98,6%

Lp.	Nazwa i adres szkoły	Oznaczenie kwalifikacji	Przystąpiło do obu części egzaminu po raz pierwszy	Zdało część pisemną		Zdało część praktyczną		Otrzymało świadectwo kwalifikacyjne		Srednia zdawalność w województwie
			liczba	liczba	%	liczba	%	liczba	%	%
953.	Zasadnicza Szkoła Zawodowa, Kraków, Zamoyskiego 6	T.06	45	44	97,8%	45	100,0%	44	97,8%	95,5%
954.	Technikum nr 26, Kraków, Tyniecka 6	R.21	3	3	100,0%	2	66,7%	2	66,7%	51,6%
955.	Technikum nr 26, Kraków, Tyniecka 6	S.05	1	1	100,0%	0	0,0%	0	0,0%	90,0%
956.	Zasadnicza Szkoła Zawodowa, Kraków, Tyniecka 6	A.17	4	3	75,0%	4	100,0%	3	75,0%	75,0%
957.	Zasadnicza Szkoła Zawodowa nr 3, Kraków, Al. Skrzyneckiego 12	A.18	7	7	100,0%	7	100,0%	7	100,0%	93,7%
958.	Zasadnicza Szkoła Zawodowa nr 3, Kraków, Al. Skrzyneckiego 12	A.19	4	4	100,0%	4	100,0%	4	100,0%	97,4%
959.	Zasadnicza Szkoła Zawodowa nr 15, Kraków, Al. Skrzyneckiego 12	M.12	8	5	62,5%	7	87,5%	4	50,0%	88,8%
960.	Zasadnicza Szkoła Zawodowa nr 15, Kraków, Al. Skrzyneckiego 12	M.18	18	17	94,4%	17	94,4%	16	88,9%	70,9%
961.	Zasadnicza Szkoła Zawodowa Nr 30 przy SOSW Nr 1, Kraków, Szujskiego 2	A.07	1	0	0,0%	1	100,0%	0	0,0%	0,0%
962.	Zasadnicza Szkoła Zawodowa Nr 30 przy SOSW Nr 1, Kraków, Szujskiego 2	A.12	1	0	0,0%	1	100,0%	0	0,0%	0,0%
963.	Zasadnicza Szkoła Zawodowa Nr 30 przy SOSW Nr 1, Kraków, Szujskiego 2	B.05	5	2	40,0%	5	100,0%	2	40,0%	78,2%
964.	Zasadnicza Szkoła Zawodowa Nr 30 przy SOSW Nr 1, Kraków, Szujskiego 2	B.06	4	0	0,0%	4	100,0%	0	0,0%	58,3%
965.	Zasadnicza Szkoła Zawodowa Nr 30 przy SOSW Nr 1, Kraków, Szujskiego 2	B.07	3	2	66,7%	1	33,3%	0	0,0%	90,6%
966.	Zasadnicza Szkoła Zawodowa Nr 30 przy SOSW Nr 1, Kraków, Szujskiego 2	M.18	1	0	0,0%	0	0,0%	0	0,0%	70,9%
967.	Zasadnicza Szkoła Zawodowa Nr 30 przy SOSW Nr 1, Kraków, Szujskiego 2	T.01	7	7	100,0%	6	85,7%	6	85,7%	92,3%
968.	Zasadnicza Szkoła Zawodowa Nr 30 przy SOSW Nr 1, Kraków, Szujskiego 2	T.06	10	3	30,0%	10	100,0%	3	30,0%	95,5%
969.	Technikum Specjalne Nr 27, Kraków, Grochowa 19	E.12	4	2	50,0%	3	75,0%	2	50,0%	87,4%
970.	Technikum Specjalne Nr 27, Kraków, Grochowa 19	E.18	3	3	100,0%	2	66,7%	2	66,7%	74,6%
971.	Technikum Specjalne Nr 27, Kraków, Grochowa 19	T.06	4	2	50,0%	4	100,0%	2	50,0%	95,5%
972.	Szkoła Policealna Specjalna nr 20 w Krakowie, Kraków, Grochowa 19	A.61	5	5	100,0%	2	40,0%	2	40,0%	62,9%
973.	Szkoła Policealna Specjalna nr 20 w Krakowie, Kraków, Grochowa 19	A.62	4	4	100,0%	4	100,0%	4	100,0%	94,5%
974.	Szkoła Policealna Specjalna nr 20 w Krakowie, Kraków, Grochowa 19	A.68	5	3	60,0%	3	60,0%	2	40,0%	69,6%
975.	Szkoła Policealna Specjalna nr 20 w Krakowie, Kraków, Grochowa 19	E.12	10	7	70,0%	7	70,0%	5	50,0%	87,4%
976.	Szkoła Policealna Specjalna nr 20 w Krakowie, Kraków, Grochowa 19	E.14	6	1	16,7%	1	16,7%	1	16,7%	46,3%
977.	Szkoła Policealna Specjalna nr 20 w Krakowie, Kraków, Grochowa 19	R.26	4	0	0,0%	3	75,0%	0	0,0%	86,1%
978.	Zasadnicza Szkoła Zawodowa Specjalna im. Świętej Siostry Faustyny, Kraków, Siostry Faustyny 3	A.19	4	4	100,0%	4	100,0%	4	100,0%	97,4%
979.	Zasadnicza Szkoła Zawodowa Specjalna im. Świętej Siostry Faustyny, Kraków, Siostry Faustyny 3	T.06	3	3	100,0%	3	100,0%	3	100,0%	95,5%
980.	Zasadnicza Szkoła Zawodowa nr 22, Kraków, Stanisława Millana 16	A.18	1	0	0,0%	1	100,0%	0	0,0%	93,7%
981.	Zasadnicza Szkoła Zawodowa nr 22, Kraków, Stanisława Millana 16	T.06	1	1	100,0%	1	100,0%	1	100,0%	95,5%
982.	Technikum Łączności nr 14, Kraków, Monte Cassino 31	E.06	133	133	100,0%	132	99,2%	132	99,2%	92,2%

Lp.	Nazwa i adres szkoły	Oznaczenie kwalifikacji	Przystąpiło do obu części egzaminu po raz pierwszy	Zdało część pisemną		Zdało część praktyczną		Otrzymało świadectwo kwalifikacyjne		Srednia zdawalność w województwie
			liczba	liczba	%	liczba	%	liczba	%	%
983.	Technikum Łączności nr 14, Kraków, Monte Cassino 31	E.09	31	29	93,5%	18	58,1%	18	58,1%	58,1%
984.	Technikum Łączności nr 14, Kraków, Monte Cassino 31	E.12	141	141	100,0%	141	100,0%	141	100,0%	87,4%
985.	Technikum Łączności nr 14, Kraków, Monte Cassino 31	E.13	174	174	100,0%	168	96,6%	168	96,6%	86,3%
986.	Technikum Elektryczno - Elektroniczne Nr 7, Kraków, Kamieńskiego 49	B.21	22	20	90,9%	21	95,5%	19	86,4%	70,8%
987.	Technikum Elektryczno - Elektroniczne Nr 7, Kraków, Kamieńskiego 49	E.08	23	20	87,0%	20	87,0%	18	78,3%	83,8%
988.	Technikum Elektryczno - Elektroniczne Nr 7, Kraków, Kamieńskiego 49	E.12	59	57	96,6%	51	86,4%	50	84,7%	87,4%
989.	Technikum Elektryczno - Elektroniczne Nr 7, Kraków, Kamieńskiego 49	E.13	43	37	86,0%	38	88,4%	34	79,1%	86,3%
990.	Zasadnicza Szkoła Zawodowa Nr 5, Kraków, Kamieńskiego 49	E.05	1	1	100,0%	1	100,0%	1	100,0%	85,7%
991.	Zasadnicza Szkoła Zawodowa Nr 5, Kraków, Kamieńskiego 49	E.06	7	7	100,0%	3	42,9%	3	42,9%	92,2%
992.	Zasadnicza Szkoła Zawodowa Nr 5, Kraków, Kamieńskiego 49	E.08	9	9	100,0%	6	66,7%	6	66,7%	83,8%
993.	Technikum Odzieżowe Nr 18, Kraków, Cechowa 57	A.48	15	15	100,0%	11	73,3%	11	73,3%	76,5%
994.	Zasadnicza Szkoła Zawodowa Nr 23, Kraków, Macieja Miechowity 6	T.03	1	1	100,0%	1	100,0%	1	100,0%	100,0%
995.	Zasadnicza Szkoła Zawodowa Nr 23, Kraków, Macieja Miechowity 6	T.04	10	10	100,0%	10	100,0%	10	100,0%	94,7%
996.	Zasadnicza Szkoła Zawodowa Nr 23, Kraków, Macieja Miechowity 6	T.06	29	26	89,7%	29	100,0%	26	89,7%	95,5%
997.	Technikum Chemiczne i Ochrony Środowiska nr 3, Kraków, Krupnicza 44	A.06	17	13	76,5%	17	100,0%	13	76,5%	77,5%
998.	Technikum Chemiczne i Ochrony Środowiska nr 3, Kraków, Krupnicza 44	A.59	83	80	96,4%	83	100,0%	80	96,4%	95,2%
999.	Technikum Przemysłu Spożywczego Nr 22, Kraków, Macieja Miechowity 6	T.04	9	9	100,0%	8	88,9%	8	88,9%	94,7%
1000.	Technikum Przemysłu Spożywczego Nr 22, Kraków, Macieja Miechowity 6	T.06	46	44	95,7%	45	97,8%	44	95,7%	95,5%
1001.	Technikum Przemysłu Spożywczego Nr 22, Kraków, Macieja Miechowity 6	T.09	4	4	100,0%	4	100,0%	4	100,0%	98,6%
1002.	Policealna Szkoła Detektywów i Pracowników Ochrony, Kraków, Krupnicza 3	Z.03	6	5	83,3%	4	66,7%	4	66,7%	45,7%
1003.	Technikum Ekonomiczno-Hotelarskie nr 4, Kraków, Kapucyńska 2	A.35	81	74	91,4%	61	75,3%	60	74,1%	82,8%
1004.	Technikum Ekonomiczno-Hotelarskie nr 4, Kraków, Kapucyńska 2	T.11	63	63	100,0%	61	96,8%	61	96,8%	91,2%
1005.	Technikum Ekonomiczno-Hotelarskie nr 4, Kraków, Kapucyńska 2	T.13	53	53	100,0%	40	75,5%	40	75,5%	73,9%
1006.	Technikum TEB Edukacja, Kraków, Zacisze 8	A.19	8	8	100,0%	8	100,0%	8	100,0%	97,4%
1007.	Technikum TEB Edukacja, Kraków, Zacisze 8	A.26	18	18	100,0%	12	66,7%	12	66,7%	85,2%
1008.	Technikum TEB Edukacja, Kraków, Zacisze 8	E.12	16	16	100,0%	16	100,0%	16	100,0%	87,4%
1009.	Technikum TEB Edukacja, Kraków, Zacisze 8	E.13	12	12	100,0%	12	100,0%	12	100,0%	86,3%
1010.	Technikum TEB Edukacja, Kraków, Zacisze 8	T.13	21	21	100,0%	5	23,8%	5	23,8%	73,9%
1011.	Technikum Ekonomiczne i Elektroniczne nr 23, Kraków, Rzeźnicza 4	A.18	11	11	100,0%	11	100,0%	11	100,0%	93,7%
1012.	Technikum Ekonomiczne i Elektroniczne nr 23, Kraków, Rzeźnicza 4	A.31	19	19	100,0%	10	52,6%	10	52,6%	79,9%

Lp.	Nazwa i adres szkoły	Oznaczenie kwalifikacji	Przystąpiło do obu części egzaminu po raz pierwszy	Zdało część pisemną		Zdało część praktyczną		Otrzymało świadectwo kwalifikacyjne		Średnia zdawalność w województwie
			liczba	liczba	%	liczba	%	liczba	%	
1013.	Technikum Ekonomiczne i Elektroniczne nr 23, Kraków, Rzeźnicza 4	A.35	13	9	69,2%	4	30,8%	4	30,8%	82,8%
1014.	Technikum Ekonomiczne i Elektroniczne nr 23, Kraków, Rzeźnicza 4	T.13	26	22	84,6%	11	42,3%	11	42,3%	73,9%
1015.	Zasadnicza Szkoła Zawodowa Nr 24, Kraków, Rzeźnicza 4	A.18	12	12	100,0%	12	100,0%	12	100,0%	93,7%
1016.	Zasadnicza Szkoła Zawodowa Nr 24, Kraków, Rzeźnicza 4	B.06	2	1	50,0%	2	100,0%	1	50,0%	58,3%
1017.	Zasadnicza Szkoła Zawodowa Nr 24, Kraków, Rzeźnicza 4	B.07	2	2	100,0%	1	50,0%	1	50,0%	90,6%
1018.	Zasadnicza Szkoła Zawodowa Nr 24, Kraków, Rzeźnicza 4	B.08	1	0	0,0%	0	0,0%	0	0,0%	77,6%
1019.	Zasadnicza Szkoła Zawodowa Nr 24, Kraków, Rzeźnicza 4	B.09	1	0	0,0%	1	100,0%	0	0,0%	71,4%
1020.	Zasadnicza Szkoła Zawodowa Nr 24, Kraków, Rzeźnicza 4	B.18	1	1	100,0%	1	100,0%	1	100,0%	76,5%
1021.	Zasadnicza Szkoła Zawodowa Nr 24, Kraków, Rzeźnicza 4	T.06	2	1	50,0%	2	100,0%	1	50,0%	95,5%
1022.	Policealna Szkoła Detektywów i Pracowników Ochrony O'Chikara, Kraków, Nowaczyńskiego 2	Z.03	20	19	95,0%	20	100,0%	19	95,0%	45,7%
1023.	Małopolska Szkoła Turystyki i Hotelarstwa, Kraków, Smoleńsk 22/3	Z.11	1	1	100,0%	1	100,0%	1	100,0%	95,7%
1024.	Szkoła Policealna Integracyjna Masażu Leczniczego Nr 2 w Krakowie, Kraków, Królewska 86	Z.01	70	69	98,6%	67	95,7%	66	94,3%	87,7%
1025.	Gloker Niepubliczna Szkoła Policealna, Kraków, Szlak 32/1	A.36	15	13	86,7%	14	93,3%	12	80,0%	65,5%
1026.	Gloker Niepubliczna Szkoła Policealna, Kraków, Szlak 32/1	A.61	8	6	75,0%	4	50,0%	3	37,5%	62,9%
1027.	Gloker Niepubliczna Szkoła Policealna, Kraków, Szlak 32/1	A.62	8	7	87,5%	7	87,5%	7	87,5%	94,5%
1028.	Gloker Niepubliczna Szkoła Policealna, Kraków, Szlak 32/1	A.65	4	4	100,0%	4	100,0%	4	100,0%	81,8%
1029.	Gloker Niepubliczna Szkoła Policealna, Kraków, Szlak 32/1	E.12	17	14	82,4%	16	94,1%	14	82,4%	87,4%
1030.	Gloker Niepubliczna Szkoła Policealna, Kraków, Szlak 32/1	E.13	1	0	0,0%	1	100,0%	0	0,0%	86,3%
1031.	Gloker Niepubliczna Szkoła Policealna, Kraków, Szlak 32/1	Z.01	9	9	100,0%	8	88,9%	8	88,9%	87,7%
1032.	Gloker Niepubliczna Szkoła Policealna, Kraków, Szlak 32/1	Z.08	1	1	100,0%	1	100,0%	1	100,0%	100,0%
1033.	Policealna Szkoła Centrum Nauki i Biznesu ŻAK w Krakowie, Kraków, Batorego 25	A.36	13	13	100,0%	12	92,3%	12	92,3%	65,5%
1034.	Policealna Szkoła Centrum Nauki i Biznesu ŻAK w Krakowie, Kraków, Batorego 25	A.64	17	16	94,1%	13	76,5%	13	76,5%	77,8%
1035.	Policealna Szkoła Centrum Nauki i Biznesu ŻAK w Krakowie, Kraków, Batorego 25	A.66	2	2	100,0%	2	100,0%	2	100,0%	100,0%
1036.	Policealna Szkoła Centrum Nauki i Biznesu ŻAK w Krakowie, Kraków, Batorego 25	A.67	2	2	100,0%	2	100,0%	2	100,0%	100,0%
1037.	Policealna Szkoła Centrum Nauki i Biznesu ŻAK w Krakowie, Kraków, Batorego 25	A.68	24	24	100,0%	23	95,8%	23	95,8%	69,6%
1038.	Policealna Szkoła Centrum Nauki i Biznesu ŻAK w Krakowie, Kraków, Batorego 25	Z.05	2	2	100,0%	2	100,0%	2	100,0%	92,9%
1039.	Prywatna Policealna Szkoła Obsługi Turystycznej dla Dorosłych "ŻAK", Kraków, Batorego 25	T.07	8	8	100,0%	5	62,5%	5	62,5%	51,6%
1040.	Prywatna Policealna Szkoła Obsługi Turystycznej dla Dorosłych "ŻAK", Kraków, Batorego 25	T.08	8	8	100,0%	7	87,5%	7	87,5%	90,0%
1041.	Prywatna Policealna Szkoła Informatyki dla Dorosłych "ŻAK", Kraków, Batorego 25	E.12	12	11	91,7%	3	25,0%	3	25,0%	87,4%



Lp.	Nazwa i adres szkoły	Oznaczenie kwalifikacji	Przystąpiło do obu części egzaminu po raz pierwszy	Zdało część pisemną		Zdało część praktyczną		Otrzymało świadectwo kwalifikacyjne		Srednia zdawalność w województwie
			liczba	liczba	%	liczba	%	liczba	%	%
1042.	Technikum Kształtowania Środowiska Nr 24, Kraków, Brzozowa 5	B.08	16	16	100,0%	14	87,5%	14	87,5%	77,6%
1043.	Technikum Kształtowania Środowiska Nr 24, Kraków, Brzozowa 5	B.09	4	4	100,0%	4	100,0%	4	100,0%	71,4%
1044.	Technikum Kształtowania Środowiska Nr 24, Kraków, Brzozowa 5	E.12	38	32	84,2%	36	94,7%	31	81,6%	87,4%
1045.	Technikum Kształtowania Środowiska Nr 24, Kraków, Brzozowa 5	E.13	27	25	92,6%	26	96,3%	24	88,9%	86,3%
1046.	Technikum Kształtowania Środowiska Nr 24, Kraków, Brzozowa 5	E.14	20	17	85,0%	10	50,0%	10	50,0%	46,3%
1047.	Technikum Kształtowania Środowiska Nr 24, Kraków, Brzozowa 5	M.08	14	12	85,7%	14	100,0%	12	85,7%	85,7%
1048.	Technikum Kształtowania Środowiska Nr 24, Kraków, Brzozowa 5	M.34	28	23	82,1%	11	39,3%	11	39,3%	39,3%
1049.	Technikum Kształtowania Środowiska Nr 24, Kraków, Brzozowa 5	R.25	8	4	50,0%	8	100,0%	4	50,0%	50,0%
1050.	Technikum Inżynierii Środowiska nr 13, Kraków, Ulanów 9	A.19	19	19	100,0%	19	100,0%	19	100,0%	97,4%
1051.	Technikum Inżynierii Środowiska nr 13, Kraków, Ulanów 9	A.26	14	14	100,0%	13	92,9%	13	92,9%	85,2%
1052.	Technikum Inżynierii Środowiska nr 13, Kraków, Ulanów 9	R.05	8	7	87,5%	8	100,0%	7	87,5%	84,0%
1053.	Technikum Inżynierii Środowiska nr 13, Kraków, Ulanów 9	R.18	1	0	0,0%	0	0,0%	0	0,0%	0,0%
1054.	Technikum Inżynierii Środowiska nr 13, Kraków, Ulanów 9	R.21	32	32	100,0%	18	56,3%	18	56,3%	51,6%
1055.	Technikum Mechaniczne nr 30, Kraków, Podbrzezie 10	M.12	11	9	81,8%	3	27,3%	3	27,3%	88,8%
1056.	Zasadnicza Szkoła Zawodowa Nr 18, Kraków, Podbrzezie 10	M.28	1	1	100,0%	1	100,0%	1	100,0%	62,5%
1057.	Technikum Komunikacyjne nr 25, Kraków, Ulanów 3	A.30	88	88	100,0%	85	96,6%	85	96,6%	86,6%
1058.	Technikum Komunikacyjne nr 25, Kraków, Ulanów 3	A.31	84	84	100,0%	75	89,3%	75	89,3%	79,9%
1059.	Technikum Komunikacyjne nr 25, Kraków, Ulanów 3	A.44	21	14	66,7%	2	9,5%	2	9,5%	8,3%
1060.	Technikum Komunikacyjne nr 25, Kraków, Ulanów 3	E.06	11	11	100,0%	10	90,9%	10	90,9%	92,2%
1061.	Technikum Komunikacyjne nr 25, Kraków, Ulanów 3	E.12	54	54	100,0%	47	87,0%	47	87,0%	87,4%
1062.	Technikum Komunikacyjne nr 25, Kraków, Ulanów 3	E.13	27	19	70,4%	19	70,4%	16	59,3%	86,3%
1063.	Technikum Komunikacyjne nr 25, Kraków, Ulanów 3	E.18	23	22	95,7%	15	65,2%	15	65,2%	74,6%
1064.	Technikum Komunikacyjne nr 25, Kraków, Ulanów 3	M.12	21	20	95,2%	21	100,0%	20	95,2%	88,8%
1065.	Technikum Energetyczno-Elektroniczne nr 9 im. T. Kościuszki, Kraków, Loretańska 16	E.06	77	76	98,7%	77	100,0%	76	98,7%	92,2%
1066.	Technikum Energetyczno-Elektroniczne nr 9 im. T. Kościuszki, Kraków, Loretańska 16	E.08	28	26	92,9%	26	92,9%	24	85,7%	83,8%
1067.	Technikum Energetyczno-Elektroniczne nr 9 im. T. Kościuszki, Kraków, Loretańska 16	E.12	85	84	98,8%	85	100,0%	84	98,8%	87,4%
1068.	Technikum Energetyczno-Elektroniczne nr 9 im. T. Kościuszki, Kraków, Loretańska 16	E.13	83	76	91,6%	81	97,6%	75	90,4%	86,3%
1069.	Policealna Szkoła Architektury Krajobrazu "ŻAK" Zaoczna dla Dorosłych, Kraków, Batorego 25	R.26	19	18	94,7%	16	84,2%	15	78,9%	86,1%
1070.	Technikum Mechaniczne Nr 15, Kraków, Al. Mickiewicza 5	E.18	70	69	98,6%	44	62,9%	44	62,9%	74,6%
1071.	Technikum Mechaniczne Nr 15, Kraków, Al. Mickiewicza 5	M.12	81	75	92,6%	76	93,8%	75	92,6%	88,8%

Lp.	Nazwa i adres szkoły	Oznaczenie kwalifikacji	Przystąpiło do obu części egzaminu po raz pierwszy			Zdało część pisemną		Zdało część praktyczną		Otrzymało świadectwo kwalifikacyjne		Średnia zdawalność w województwie
			liczba	liczba	%	liczba	%	liczba	%	%		
1072.	Technikum Mechaniczne Nr 15, Kraków, Al. Mickiewicza 5	M.19	15	15	100,0%	15	100,0%	15	100,0%	15	100,0%	94,9%
1073.	Zasadnicza Szkoła Zawodowa nr 14, Kraków, Al. Mickiewicza 5	M.12	20	17	85,0%	19	95,0%	16	80,0%	16	80,0%	88,8%
1074.	Zasadnicza Szkoła Zawodowa nr 14, Kraków, Al. Mickiewicza 5	M.18	31	21	67,7%	24	77,4%	17	54,8%	17	54,8%	70,9%
1075.	Atut Lider Kształcenia Policealna Szkoła Zawodowa w Krakowie, Kraków, Sławkowska 1	A.36	2	2	100,0%	2	100,0%	2	100,0%	2	100,0%	65,5%
1076.	Atut Lider Kształcenia Policealna Szkoła Zawodowa w Krakowie, Kraków, Sławkowska 1	A.61	3	3	100,0%	1	33,3%	1	33,3%	1	33,3%	62,9%
1077.	Atut Lider Kształcenia Policealna Szkoła Zawodowa w Krakowie, Kraków, Sławkowska 1	A.62	7	7	100,0%	7	100,0%	7	100,0%	7	100,0%	94,5%
1078.	Atut Lider Kształcenia Policealna Szkoła Zawodowa w Krakowie, Kraków, Sławkowska 1	A.63	4	4	100,0%	4	100,0%	4	100,0%	4	100,0%	100,0%
1079.	Atut Lider Kształcenia Policealna Szkoła Zawodowa w Krakowie, Kraków, Sławkowska 1	A.68	1	1	100,0%	0	0,0%	0	0,0%	0	0,0%	69,6%
1080.	Atut Lider Kształcenia Policealna Szkoła Zawodowa w Krakowie, Kraków, Sławkowska 1	E.12	3	3	100,0%	3	100,0%	3	100,0%	3	100,0%	87,4%
1081.	Atut Lider Kształcenia Policealna Szkoła Zawodowa w Krakowie, Kraków, Sławkowska 1	M.14	4	1	25,0%	4	100,0%	1	25,0%	1	25,0%	40,0%
1082.	Atut Lider Kształcenia Policealna Szkoła Zawodowa w Krakowie, Kraków, Sławkowska 1	M.30	11	11	100,0%	10	90,9%	10	90,9%	10	90,9%	50,0%
1083.	Atut Lider Kształcenia Policealna Szkoła Zawodowa w Krakowie, Kraków, Sławkowska 1	R.11	3	3	100,0%	2	66,7%	2	66,7%	2	66,7%	93,1%
1084.	Atut Lider Kształcenia Policealna Szkoła Zawodowa w Krakowie, Kraków, Sławkowska 1	R.26	1	1	100,0%	1	100,0%	1	100,0%	1	100,0%	86,1%
1085.	Atut Lider Kształcenia Policealna Szkoła Zawodowa w Krakowie, Kraków, Sławkowska 1	Z.13	1	1	100,0%	1	100,0%	1	100,0%	1	100,0%	63,1%
1086.	Policealna Szkoła Kosmetyczna Krakowskiej Spółdzielni Pracy "Oświata", Kraków, Wietora 9	A.61	11	11	100,0%	5	45,5%	5	45,5%	5	45,5%	62,9%
1087.	Policealna Szkoła Kosmetyczna Krakowskiej Spółdzielni Pracy "Oświata", Kraków, Wietora 9	A.62	10	10	100,0%	10	100,0%	10	100,0%	10	100,0%	94,5%
1088.	Policealna Szkoła Kosmetyczna Krakowskiej Spółdzielni Pracy "Oświata", Kraków, Wietora 9	Z.04	14	14	100,0%	14	100,0%	14	100,0%	14	100,0%	93,7%
1089.	Szkoła Zdrowia i Urody, Kraków, Szpitalna 38/5	Z.19	77	77	100,0%	75	97,4%	75	97,4%	75	97,4%	88,8%
1090.	Szkoła Zdrowia i Urody, Kraków, Szpitalna 38/5	Z.20	11	11	100,0%	10	90,9%	10	90,9%	10	90,9%	88,4%
1091.	Policealna Szkoła Bezpieczeństwa i Higieny Pracy dla Dorosłych "ŻAK", Kraków, Batorego 25	Z.13	5	5	100,0%	4	80,0%	4	80,0%	4	80,0%	63,1%
1092.	Policealna Szkoła Logistyki Dla Dorosłych "Żak" Zaoczna, Kraków, Batorego 25	A.33	5	5	100,0%	5	100,0%	5	100,0%	5	100,0%	90,8%
1093.	Policealna Szkoła Logistyki Dla Dorosłych "Żak" Zaoczna, Kraków, Batorego 25	A.34	9	6	66,7%	2	22,2%	2	22,2%	2	22,2%	23,1%
1094.	Policealna Szkoła TEB Edukacja, Kraków, Szpitalna 38/5	A.36	15	11	73,3%	7	46,7%	7	46,7%	7	46,7%	65,5%
1095.	Policealna Szkoła TEB Edukacja, Kraków, Szpitalna 38/5	A.61	45	45	100,0%	42	93,3%	42	93,3%	42	93,3%	62,9%

Lp.	Nazwa i adres szkoły	Oznaczenie kwalifikacji	Przystąpiło do obu części egzaminu po raz pierwszy	Zdało część pisemną		Zdało część praktyczną		Otrzymało świadectwo kwalifikacyjne		Srednia zdawalność w województwie
			liczba	liczba	%	liczba	%	liczba	%	%
1096.	Policealna Szkoła TEB Edukacja, Kraków, Szpitalna 38/5	A.62	53	53	100,0%	53	100,0%	53	100,0%	94,5%
1097.	Policealna Szkoła TEB Edukacja, Kraków, Szpitalna 38/5	A.65	9	8	88,9%	8	88,9%	7	77,8%	81,8%
1098.	Policealna Szkoła TEB Edukacja, Kraków, Szpitalna 38/5	A.68	11	11	100,0%	9	81,8%	9	81,8%	69,6%
1099.	Policealna Szkoła TEB Edukacja, Kraków, Szpitalna 38/5	E.12	26	24	92,3%	22	84,6%	22	84,6%	87,4%
1100.	Policealna Szkoła TEB Edukacja, Kraków, Szpitalna 38/5	E.14	13	11	84,6%	5	38,5%	5	38,5%	46,3%
1101.	Policealna Szkoła TEB Edukacja, Kraków, Szpitalna 38/5	R.26	13	13	100,0%	12	92,3%	12	92,3%	86,1%
1102.	Policealna Szkoła TEB Edukacja, Kraków, Szpitalna 38/5	Z.01	57	56	98,2%	57	100,0%	56	98,2%	87,7%
1103.	Policealna Szkoła TEB Edukacja, Kraków, Szpitalna 38/5	Z.04	12	12	100,0%	12	100,0%	12	100,0%	93,7%
1104.	Policealna Szkoła TEB Edukacja, Kraków, Szpitalna 38/5	Z.11	20	19	95,0%	20	100,0%	19	95,0%	95,7%
1105.	Policealna Szkoła TEB Edukacja, Kraków, Szpitalna 38/5	Z.14	25	25	100,0%	25	100,0%	25	100,0%	97,2%
1106.	Policealna Szkoła TEB Edukacja, Kraków, Szpitalna 38/5	Z.15	21	21	100,0%	21	100,0%	21	100,0%	92,9%
1107.	PRESTIGE - Policealna Szkoła dla Dorosłych, Kraków, Grodzka 25	A.61	7	5	71,4%	2	28,6%	2	28,6%	62,9%
1108.	PRESTIGE - Policealna Szkoła dla Dorosłych, Kraków, Grodzka 25	A.62	2	2	100,0%	2	100,0%	2	100,0%	94,5%
1109.	PRESTIGE - Policealna Szkoła dla Dorosłych, Kraków, Grodzka 25	A.68	8	7	87,5%	6	75,0%	5	62,5%	69,6%
1110.	GoWork.pl Niepubliczna Szkoła Policealna w Krakowie, Kraków, Wielopole 18 B	A.36	10	7	70,0%	10	100,0%	7	70,0%	65,5%
1111.	GoWork.pl Niepubliczna Szkoła Policealna w Krakowie, Kraków, Wielopole 18 B	A.61	39	37	94,9%	33	84,6%	33	84,6%	62,9%
1112.	GoWork.pl Niepubliczna Szkoła Policealna w Krakowie, Kraków, Wielopole 18 B	A.62	9	9	100,0%	9	100,0%	9	100,0%	94,5%
1113.	GoWork.pl Niepubliczna Szkoła Policealna w Krakowie, Kraków, Wielopole 18 B	E.12	4	4	100,0%	1	25,0%	1	25,0%	87,4%
1114.	GoWork.pl Niepubliczna Szkoła Policealna w Krakowie, Kraków, Wielopole 18 B	Z.01	21	20	95,2%	21	100,0%	20	95,2%	87,7%
1115.	GoWork.pl Niepubliczna Szkoła Policealna w Krakowie, Kraków, Wielopole 18 B	Z.14	18	18	100,0%	18	100,0%	18	100,0%	97,2%
1116.	GoWork.pl Niepubliczna Szkoła Policealna w Krakowie, Kraków, Wielopole 18 B	Z.15	26	26	100,0%	22	84,6%	22	84,6%	92,9%
1117.	BLUE Policealna Szkoła Zawodowa dla Dorosłych w Krakowie, Kraków, Szewska 20/2	E.12	1	1	100,0%	1	100,0%	1	100,0%	87,4%
1118.	BLUE Policealna Szkoła Zawodowa dla Dorosłych w Krakowie, Kraków, Szewska 20/2	E.13	1	1	100,0%	1	100,0%	1	100,0%	86,3%
1119.	BLUE Policealna Szkoła Zawodowa dla Dorosłych w Krakowie, Kraków, Szewska 20/2	R.09	3	3	100,0%	2	66,7%	2	66,7%	53,2%
1120.	BLUE Policealna Szkoła Zawodowa dla Dorosłych w Krakowie, Kraków, Szewska 20/2	R.10	1	1	100,0%	1	100,0%	1	100,0%	93,4%
1121.	BLUE Policealna Szkoła Zawodowa dla Dorosłych w Krakowie, Kraków, Szewska 20/2	R.11	6	6	100,0%	5	83,3%	5	83,3%	93,1%
1122.	BLUE Policealna Szkoła Zawodowa dla Dorosłych w Krakowie, Kraków, Szewska 20/2	Z.13	4	4	100,0%	3	75,0%	3	75,0%	63,1%
1123.	DELTA Policealna Szkoła Rozwoju Zawodowego, Kraków, Grzegorzeczka 8/5	A.36	2	2	100,0%	1	50,0%	1	50,0%	65,5%

Lp.	Nazwa i adres szkoły	Oznaczenie kwalifikacji	Przystąpiło do obu części egzaminu po raz pierwszy	Zdało część pisemną		Zdało część praktyczną		Otrzymało świadectwo kwalifikacyjne		Srednia zdawalność w województwie
			liczba	liczba	%	liczba	%	liczba	%	%
1124.	DELTA Policealna Szkoła Rozwoju Zawodowego, Kraków, Grzegórzecka 8/5	A.61	8	7	87,5%	2	25,0%	2	25,0%	62,9%
1125.	DELTA Policealna Szkoła Rozwoju Zawodowego, Kraków, Grzegórzecka 8/5	A.62	4	4	100,0%	2	50,0%	2	50,0%	94,5%
1126.	DELTA Policealna Szkoła Rozwoju Zawodowego, Kraków, Grzegórzecka 8/5	A.65	8	7	87,5%	8	100,0%	7	87,5%	81,8%
1127.	DELTA Policealna Szkoła Rozwoju Zawodowego, Kraków, Grzegórzecka 8/5	R.09	1	1	100,0%	1	100,0%	1	100,0%	53,2%
1128.	Policealna Szkoła dla Dorosłych SUKCES w Krakowie, Kraków, Karmelicka 1/3	A.61	10	10	100,0%	5	50,0%	5	50,0%	62,9%
1129.	Policealna Szkoła dla Dorosłych SUKCES w Krakowie, Kraków, Karmelicka 1/3	A.62	1	1	100,0%	1	100,0%	1	100,0%	94,5%
1130.	Policealna Szkoła dla Dorosłych SUKCES w Krakowie, Kraków, Karmelicka 1/3	A.68	5	4	80,0%	3	60,0%	3	60,0%	69,6%
1131.	Policealna Szkoła dla Dorosłych SUKCES w Krakowie, Kraków, Karmelicka 1/3	E.12	5	5	100,0%	1	20,0%	1	20,0%	87,4%
1132.	Policealna Szkoła dla Dorosłych SUKCES w Krakowie, Kraków, Karmelicka 1/3	R.09	15	14	93,3%	6	40,0%	6	40,0%	53,2%
1133.	Policealna Szkoła dla Dorosłych SUKCES w Krakowie, Kraków, Karmelicka 1/3	R.10	2	2	100,0%	2	100,0%	2	100,0%	93,4%
1134.	Policealna Szkoła dla Dorosłych SUKCES w Krakowie, Kraków, Karmelicka 1/3	R.11	1	1	100,0%	1	100,0%	1	100,0%	93,1%
1135.	Policealna Szkoła dla Dorosłych SUKCES w Krakowie, Kraków, Karmelicka 1/3	R.26	9	9	100,0%	9	100,0%	9	100,0%	86,1%
1136.	Policealna Szkoła dla Dorosłych SUKCES w Krakowie, Kraków, Karmelicka 1/3	Z.13	1	1	100,0%	0	0,0%	0	0,0%	63,1%
1137.	Medyczna Szkoła Policealna Sukces w Krakowie, Kraków, Karmelicka 1/3	Z.01	7	5	71,4%	6	85,7%	4	57,1%	87,7%
1138.	Medyczna Szkoła Policealna Sukces w Krakowie, Kraków, Karmelicka 1/3	Z.04	7	7	100,0%	7	100,0%	7	100,0%	93,7%
1139.	Edukacja 4U - Policealna Szkoła w Krakowie, Kraków, Długa 48/5	A.61	26	24	92,3%	16	61,5%	16	61,5%	62,9%
1140.	Edukacja 4U - Policealna Szkoła w Krakowie, Kraków, Długa 48/5	R.09	9	7	77,8%	0	0,0%	0	0,0%	53,2%
1141.	Prywatne Technikum Zawodowe, Nowy Sącz, Kochanowskiego 3	A.18	9	9	100,0%	9	100,0%	9	100,0%	93,7%
1142.	Prywatne Technikum Zawodowe, Nowy Sącz, Kochanowskiego 3	A.19	27	27	100,0%	26	96,3%	26	96,3%	97,4%
1143.	Prywatne Technikum Zawodowe, Nowy Sącz, Kochanowskiego 3	B.34	15	10	66,7%	3	20,0%	3	20,0%	81,2%
1144.	Prywatne Technikum Zawodowe, Nowy Sącz, Kochanowskiego 3	B.35	11	11	100,0%	6	54,5%	6	54,5%	68,3%
1145.	Prywatne Technikum Zawodowe, Nowy Sącz, Kochanowskiego 3	M.12	8	6	75,0%	8	100,0%	6	75,0%	88,8%
1146.	Prywatne Technikum Zawodowe, Nowy Sącz, Kochanowskiego 3	M.18	15	14	93,3%	15	100,0%	14	93,3%	70,9%
1147.	Prywatne Technikum Zawodowe, Nowy Sącz, Kochanowskiego 3	T.06	22	21	95,5%	22	100,0%	21	95,5%	95,5%
1148.	Zasadnicza Szkoła Gastronomiczna Sióstr Niepokalanek im. Królowej Polski, Nowy Sącz, Poniatowskiego 7	T.06	13	12	92,3%	13	100,0%	12	92,3%	95,5%
1149.	Prywatne Technikum Ekonomiczne, Nowy Sącz, Kochanowskiego 3	E.12	21	19	90,5%	17	81,0%	17	81,0%	87,4%
1150.	Zasadnicza Szkoła Zawodowa Specjalna Nr 4, Nowy Sącz, Magazynowa 6	A.13	3	1	33,3%	3	100,0%	1	33,3%	56,3%
1151.	Zasadnicza Szkoła Zawodowa Specjalna Nr 4, Nowy Sącz, Magazynowa 6	T.06	4	4	100,0%	4	100,0%	4	100,0%	95,5%
1152.	Technikum Gastronomiczno - Hotelarskie Sióstr Niepokalanek im. Królowej Polski, Nowy Sącz, Poniatowskiego 7	T.06	7	7	100,0%	7	100,0%	7	100,0%	95,5%

Lp.	Nazwa i adres szkoły	Oznaczenie kwalifikacji	Przystąpiło do obu części egzaminu po raz pierwszy	Zdało część pisemną		Zdało część praktyczną		Otrzymało świadectwo kwalifikacyjne		Srednia zdawalność w województwie
			liczba	liczba	%	liczba	%	liczba	%	%
1153.	Technikum nr 8 im. inż. Tadeusza Tańskiego, Nowy Sącz, Rejtana 18	A.28	8	8	100,0%	4	50,0%	4	50,0%	66,7%
1154.	Technikum nr 8 im. inż. Tadeusza Tańskiego, Nowy Sącz, Rejtana 18	A.30	17	17	100,0%	13	76,5%	13	76,5%	86,6%
1155.	Technikum nr 8 im. inż. Tadeusza Tańskiego, Nowy Sącz, Rejtana 18	A.31	20	20	100,0%	15	75,0%	15	75,0%	79,9%
1156.	Technikum nr 8 im. inż. Tadeusza Tańskiego, Nowy Sącz, Rejtana 18	E.18	32	32	100,0%	24	75,0%	24	75,0%	74,6%
1157.	Technikum nr 8 im. inż. Tadeusza Tańskiego, Nowy Sącz, Rejtana 18	M.12	61	61	100,0%	60	98,4%	60	98,4%	88,8%
1158.	Technikum nr 8 im. inż. Tadeusza Tańskiego, Nowy Sącz, Rejtana 18	M.20	19	14	73,7%	19	100,0%	14	73,7%	79,2%
1159.	Zasadnicza Szkoła Zawodowa Nr 8 im. inż. Tadeusza Tańskiego, Nowy Sącz, Rejtana 18	M.12	28	28	100,0%	27	96,4%	27	96,4%	88,8%
1160.	Zasadnicza Szkoła Zawodowa Nr 8 im. inż. Tadeusza Tańskiego, Nowy Sącz, Rejtana 18	M.18	51	40	78,4%	51	100,0%	40	78,4%	70,9%
1161.	Szkoła Policealna Pracowników Służb Medycznych i Społecznych im. J. Wolskiej w Nowym Sączu, Nowy Sącz, Jagiellońska 45	A.61	8	8	100,0%	7	87,5%	7	87,5%	62,9%
1162.	Szkoła Policealna Pracowników Służb Medycznych i Społecznych im. J. Wolskiej w Nowym Sączu, Nowy Sącz, Jagiellońska 45	A.62	10	10	100,0%	10	100,0%	10	100,0%	94,5%
1163.	Szkoła Policealna Pracowników Służb Medycznych i Społecznych im. J. Wolskiej w Nowym Sączu, Nowy Sącz, Jagiellońska 45	Z.01	22	20	90,9%	22	100,0%	20	90,9%	87,7%
1164.	Szkoła Policealna Pracowników Służb Medycznych i Społecznych im. J. Wolskiej w Nowym Sączu, Nowy Sącz, Jagiellońska 45	Z.19	22	21	95,5%	22	100,0%	21	95,5%	88,8%
1165.	Technikum dla Młodzieży TEB Edukacja w Nowym Sączu, Nowy Sącz, Wąsowiczów 10	A.20	9	9	100,0%	7	77,8%	7	77,8%	84,1%
1166.	Technikum dla Młodzieży TEB Edukacja w Nowym Sączu, Nowy Sącz, Wąsowiczów 10	E.12	17	16	94,1%	14	82,4%	14	82,4%	87,4%
1167.	Technikum dla Młodzieży TEB Edukacja w Nowym Sączu, Nowy Sącz, Wąsowiczów 10	E.13	7	7	100,0%	7	100,0%	7	100,0%	86,3%
1168.	Zasadnicza Szkoła Wielozawodowa, Nowy Sącz, Rejtana 18	A.18	8	8	100,0%	7	87,5%	7	87,5%	93,7%
1169.	Zasadnicza Szkoła Wielozawodowa, Nowy Sącz, Rejtana 18	A.19	5	4	80,0%	5	100,0%	4	80,0%	97,4%
1170.	Zasadnicza Szkoła Wielozawodowa, Nowy Sącz, Rejtana 18	M.18	7	6	85,7%	7	100,0%	6	85,7%	70,9%
1171.	Zasadnicza Szkoła Wielozawodowa, Nowy Sącz, Rejtana 18	T.06	20	17	85,0%	19	95,0%	17	85,0%	95,5%
1172.	Niepubliczna Szkoła Zawodowa PROGRES w Nowym Sączu, Nowy Sącz, Kołtąja 13	A.18	1	1	100,0%	1	100,0%	1	100,0%	93,7%
1173.	Niepubliczna Szkoła Zawodowa PROGRES w Nowym Sączu, Nowy Sącz, Kołtąja 13	A.19	3	3	100,0%	3	100,0%	3	100,0%	97,4%
1174.	Niepubliczna Szkoła Zawodowa PROGRES w Nowym Sączu, Nowy Sącz, Kołtąja 13	T.04	3	3	100,0%	3	100,0%	3	100,0%	94,7%
1175.	Niepubliczna Szkoła Zawodowa PROGRES w Nowym Sączu, Nowy Sącz, Kołtąja 13	T.06	2	1	50,0%	2	100,0%	1	50,0%	95,5%
1176.	Technikum nr 1, Nowy Sącz, Jagiellońska 84	T.04	31	31	100,0%	31	100,0%	31	100,0%	94,7%
1177.	Technikum nr 1, Nowy Sącz, Jagiellońska 84	T.06	66	66	100,0%	66	100,0%	66	100,0%	95,5%
1178.	Technikum nr 1, Nowy Sącz, Jagiellońska 84	T.09	26	26	100,0%	26	100,0%	26	100,0%	98,6%
1179.	Technikum nr 1, Nowy Sącz, Jagiellońska 84	T.11	25	25	100,0%	24	96,0%	24	96,0%	91,2%
1180.	Zasadnicza Szkoła Zawodowa nr 1, Nowy Sącz, Jagiellońska 84	T.06	22	22	100,0%	22	100,0%	22	100,0%	95,5%

Lp.	Nazwa i adres szkoły	Oznaczenie kwalifikacji	Przystąpiło do obu części egzaminu po raz pierwszy	Zdało część pisemną		Zdało część praktyczną		Otrzymało świadectwo kwalifikacyjne		Srednia zdawalność w województwie
			liczba	liczba	%	liczba	%	liczba	%	%
1181.	Policealna Szkoła Kosmetyki, Nowy Sącz, Lwowska 9	A.62	13	13	100,0%	13	100,0%	13	100,0%	94,5%
1182.	Policealna Szkoła Prawa i Administracji w Unii Europejskiej, Nowy Sącz, Lwowska 9	A.68	9	7	77,8%	2	22,2%	1	11,1%	69,6%
1183.	Technikum nr 2, Nowy Sącz, Podhalańska 38	T.13	24	21	87,5%	13	54,2%	13	54,2%	73,9%
1184.	Zasadnicza Szkoła Zawodowa nr 2, Nowy Sącz, Podhalańska 38	A.18	5	3	60,0%	4	80,0%	3	60,0%	93,7%
1185.	Zasadnicza Szkoła Zawodowa nr 2, Nowy Sącz, Podhalańska 38	A.19	1	1	100,0%	1	100,0%	1	100,0%	97,4%
1186.	Zasadnicza Szkoła Zawodowa nr 2, Nowy Sącz, Podhalańska 38	B.18	2	2	100,0%	2	100,0%	2	100,0%	76,5%
1187.	Zasadnicza Szkoła Zawodowa nr 2, Nowy Sącz, Podhalańska 38	M.18	1	1	100,0%	1	100,0%	1	100,0%	70,9%
1188.	Zasadnicza Szkoła Zawodowa nr 2, Nowy Sącz, Podhalańska 38	M.21	1	1	100,0%	1	100,0%	1	100,0%	100,0%
1189.	Zasadnicza Szkoła Zawodowa nr 2, Nowy Sącz, Podhalańska 38	T.04	1	1	100,0%	1	100,0%	1	100,0%	94,7%
1190.	Zasadnicza Szkoła Zawodowa nr 2, Nowy Sącz, Podhalańska 38	T.06	13	11	84,6%	13	100,0%	11	84,6%	95,5%
1191.	Policealna Szkoła Informatyki, Nowy Sącz, Lwowska 9	E.12	10	10	100,0%	9	90,0%	9	90,0%	87,4%
1192.	Policealna Szkoła Informatyki, Nowy Sącz, Lwowska 9	E.14	5	2	40,0%	0	0,0%	0	0,0%	46,3%
1193.	Zasadnicza Szkoła Zawodowa im. św. Józefa Cechu Rzemiosł Różnych i Przedsiębiorczości, Nowy Sącz, Jagiellońska 82	A.18	6	5	83,3%	5	83,3%	4	66,7%	93,7%
1194.	Zasadnicza Szkoła Zawodowa im. św. Józefa Cechu Rzemiosł Różnych i Przedsiębiorczości, Nowy Sącz, Jagiellońska 82	T.06	4	4	100,0%	4	100,0%	4	100,0%	95,5%
1195.	Elitarna Szkoła Służb Ochrony i Biznesu "COBRA", Nowy Sącz, Szkolna 7	Z.03	3	2	66,7%	1	33,3%	1	33,3%	45,7%
1196.	Technikum nr 5 im. Zenona Adama Remiego, Nowy Sącz, Szwedzka 17	B.08	9	7	77,8%	9	100,0%	7	77,8%	77,6%
1197.	Technikum nr 5 im. Zenona Adama Remiego, Nowy Sącz, Szwedzka 17	B.33	71	68	95,8%	42	59,2%	42	59,2%	72,7%
1198.	Zasadnicza Szkoła Zawodowa nr 5 im. Zenona Adama Remiego, Nowy Sącz, Szwedzka 17	B.06	17	11	64,7%	17	100,0%	11	64,7%	58,3%
1199.	Zasadnicza Szkoła Zawodowa nr 5 im. Zenona Adama Remiego, Nowy Sącz, Szwedzka 17	B.07	14	13	92,9%	14	100,0%	13	92,9%	90,6%
1200.	Zasadnicza Szkoła Zawodowa nr 5 im. Zenona Adama Remiego, Nowy Sącz, Szwedzka 17	B.18	6	5	83,3%	6	100,0%	5	83,3%	76,5%
1201.	Technikum, Nowy Sącz, Grodzka 34	A.26	29	29	100,0%	28	96,6%	28	96,6%	85,2%
1202.	Technikum, Nowy Sącz, Grodzka 34	T.13	33	33	100,0%	32	97,0%	32	97,0%	73,9%
1203.	Technikum nr 6, Nowy Sącz, Morawskiego 2	A.48	15	14	93,3%	12	80,0%	11	73,3%	76,5%
1204.	Policealna Szkoła TEB Edukacja w Nowym Sączu, Nowy Sącz, Wąsowiczów 10	A.61	23	23	100,0%	15	65,2%	15	65,2%	62,9%
1205.	Policealna Szkoła TEB Edukacja w Nowym Sączu, Nowy Sącz, Wąsowiczów 10	A.62	30	30	100,0%	27	90,0%	27	90,0%	94,5%
1206.	Technikum nr 7, Nowy Sącz, Limanowskiego 4	E.06	31	31	100,0%	31	100,0%	31	100,0%	92,2%
1207.	Technikum nr 7, Nowy Sącz, Limanowskiego 4	E.08	35	35	100,0%	35	100,0%	35	100,0%	83,8%
1208.	Technikum nr 7, Nowy Sącz, Limanowskiego 4	E.12	93	93	100,0%	93	100,0%	93	100,0%	87,4%
1209.	Technikum nr 7, Nowy Sącz, Limanowskiego 4	E.13	103	101	98,1%	103	100,0%	101	98,1%	86,3%

Lp.	Nazwa i adres szkoły	Oznaczenie kwalifikacji	Przystąpiło do obu części egzaminu po raz pierwszy	Zdało część pisemną		Zdało część praktyczną		Otrzymało świadectwo kwalifikacyjne		Srednia zdawalność w województwie
			liczba	liczba	%	liczba	%	liczba	%	%
1210.	Technikum nr 7, Nowy Sącz, Limanowskiego 4	E.15	27	27	100,0%	27	100,0%	27	100,0%	70,7%
1211.	Technikum nr 7, Nowy Sącz, Limanowskiego 4	E.18	67	67	100,0%	66	98,5%	66	98,5%	74,6%
1212.	Zasadnicza Szkoła Zawodowa nr 7, Nowy Sącz, Limanowskiego 4	E.04	12	12	100,0%	12	100,0%	12	100,0%	100,0%
1213.	Zasadnicza Szkoła Zawodowa nr 7, Nowy Sącz, Limanowskiego 4	E.08	13	12	92,3%	12	92,3%	11	84,6%	83,8%
1214.	Technikum nr 4 w Zespole Szkół nr 4 w Nowym Sączu, Nowy Sącz, Św. Ducha 6	A.19	24	24	100,0%	22	91,7%	22	91,7%	97,4%
1215.	Technikum nr 4 w Zespole Szkół nr 4 w Nowym Sączu, Nowy Sącz, Św. Ducha 6	A.26	11	11	100,0%	8	72,7%	8	72,7%	85,2%
1216.	Technikum nr 4 w Zespole Szkół nr 4 w Nowym Sączu, Nowy Sącz, Św. Ducha 6	E.06	26	26	100,0%	26	100,0%	26	100,0%	92,2%
1217.	Technikum nr 4 w Zespole Szkół nr 4 w Nowym Sączu, Nowy Sącz, Św. Ducha 6	E.12	65	64	98,5%	53	81,5%	53	81,5%	87,4%
1218.	Technikum nr 4 w Zespole Szkół nr 4 w Nowym Sączu, Nowy Sącz, Św. Ducha 6	E.13	34	34	100,0%	25	73,5%	25	73,5%	86,3%
1219.	Technikum nr 4 w Zespole Szkół nr 4 w Nowym Sączu, Nowy Sącz, Św. Ducha 6	E.22	19	17	89,5%	13	68,4%	12	63,2%	63,2%
1220.	Policealna Szkoła Centrum Nauki i Biznesu "Żak", Nowy Sącz, Lwowska 9	A.65	4	4	100,0%	3	75,0%	3	75,0%	81,8%
1221.	Policealna Szkoła Centrum Nauki i Biznesu "Żak", Nowy Sącz, Lwowska 9	R.26	1	1	100,0%	1	100,0%	1	100,0%	86,1%
1222.	Policealna Szkoła Centrum Nauki i Biznesu "Żak", Nowy Sącz, Lwowska 9	Z.05	5	5	100,0%	5	100,0%	5	100,0%	92,9%
1223.	Policealna Szkoła Centrum Nauki i Biznesu "Żak", Nowy Sącz, Lwowska 9	Z.07	5	5	100,0%	5	100,0%	5	100,0%	100,0%
1224.	Studium Medyczne TEB Edukacja w Nowym Sączu, Nowy Sącz, Wąsowiczów 10	Z.01	7	6	85,7%	7	100,0%	6	85,7%	87,7%
1225.	Studium Medyczne TEB Edukacja w Nowym Sączu, Nowy Sącz, Wąsowiczów 10	Z.09	7	7	100,0%	7	100,0%	7	100,0%	90,2%
1226.	Studium Medyczne TEB Edukacja w Nowym Sączu, Nowy Sącz, Wąsowiczów 10	Z.11	6	6	100,0%	6	100,0%	6	100,0%	95,7%
1227.	Studium Medyczne TEB Edukacja w Nowym Sączu, Nowy Sącz, Wąsowiczów 10	Z.14	13	13	100,0%	13	100,0%	13	100,0%	97,2%
1228.	Studium Medyczne TEB Edukacja w Nowym Sączu, Nowy Sącz, Wąsowiczów 10	Z.15	10	9	90,0%	10	100,0%	9	90,0%	92,9%
1229.	Studium Medyczne TEB Edukacja w Nowym Sączu, Nowy Sącz, Wąsowiczów 10	Z.19	8	7	87,5%	8	100,0%	7	87,5%	88,8%
1230.	Atut Lider Kształcenia Policealna Szkoła Medyczna w Nowym Sączu, Nowy Sącz, Wyszyńskiego 1	Z.01	12	12	100,0%	12	100,0%	12	100,0%	87,7%
1231.	Atut Lider Kształcenia Policealna Szkoła Zawodowa w Nowym Sączu, Nowy Sącz, Wyszyńskiego 1	A.36	5	5	100,0%	3	60,0%	3	60,0%	65,5%
1232.	Atut Lider Kształcenia Policealna Szkoła Zawodowa w Nowym Sączu, Nowy Sącz, Wyszyńskiego 1	A.61	19	19	100,0%	12	63,2%	12	63,2%	62,9%
1233.	Atut Lider Kształcenia Policealna Szkoła Zawodowa w Nowym Sączu, Nowy Sącz, Wyszyńskiego 1	A.62	9	9	100,0%	8	88,9%	8	88,9%	94,5%
1234.	Atut Lider Kształcenia Policealna Szkoła Zawodowa w Nowym Sączu, Nowy Sącz, Wyszyńskiego 1	E.12	3	3	100,0%	3	100,0%	3	100,0%	87,4%
1235.	Atut Lider Kształcenia Policealna Szkoła Zawodowa w Nowym Sączu, Nowy Sącz, Wyszyńskiego 1	E.14	4	4	100,0%	4	100,0%	4	100,0%	46,3%
1236.	Policealna Szkoła Medyczna "Cosinus" w Nowym Sączu, Nowy Sącz, Narutowicza 3	Z.04	12	12	100,0%	12	100,0%	12	100,0%	93,7%

Lp.	Nazwa i adres szkoły	Oznaczenie kwalifikacji	Przystąpiło do obu części egzaminu po raz pierwszy		Zdało część pisemną		Zdało część praktyczną		Otrzymało świadectwo kwalifikacyjne		Średnia zdawalność w województwie
			liczba	liczba	%	liczba	%	liczba	%	%	
1237.	Zaoczna Policealna Szkoła dla Dorosłych "Cosinus Plus" w Nowym Sączu, Nowy Sącz, Narutowicza 3	A.65	3	1	33,3%	1	33,3%	1	33,3%	81,8%	
1238.	Zaoczna Policealna Szkoła dla Dorosłych "Cosinus Plus" w Nowym Sączu, Nowy Sącz, Narutowicza 3	A.68	18	11	61,1%	7	38,9%	6	33,3%	69,6%	
1239.	Zaoczna Policealna Szkoła dla Dorosłych "Cosinus Plus" w Nowym Sączu, Nowy Sącz, Narutowicza 3	T.07	4	4	100,0%	2	50,0%	2	50,0%	51,6%	
1240.	Niepubliczne Technikum, Tarnów, ul. Mościckiego 27	A.19	4	4	100,0%	4	100,0%	4	100,0%	97,4%	
1241.	Niepubliczne Technikum, Tarnów, ul. Mościckiego 27	E.13	11	11	100,0%	8	72,7%	8	72,7%	86,3%	
1242.	Niepubliczne Technikum, Tarnów, ul. Mościckiego 27	T.06	4	4	100,0%	4	100,0%	4	100,0%	95,5%	
1243.	Zasadnicza Szkoła Zawodowa Specjalna dla Nieślyszących i Słabo Słyszających, Tarnów, Lippóczy'ego 4a	B.05	2	1	50,0%	2	100,0%	1	50,0%	78,2%	
1244.	Zasadnicza Szkoła Zawodowa Specjalna dla Nieślyszących i Słabo Słyszających, Tarnów, Lippóczy'ego 4a	B.06	1	0	0,0%	1	100,0%	0	0,0%	58,3%	
1245.	Zasadnicza Szkoła Zawodowa Specjalna dla Nieślyszących i Słabo Słyszających, Tarnów, Lippóczy'ego 4a	T.04	3	3	100,0%	3	100,0%	3	100,0%	94,7%	
1246.	Zasadnicza Szkoła Zawodowa Nr 5, Tarnów, Legionów 15	B.05	31	30	96,8%	30	96,8%	29	93,5%	78,2%	
1247.	Zasadnicza Szkoła Zawodowa Nr 5, Tarnów, Legionów 15	B.06	42	24	57,1%	42	100,0%	24	57,1%	58,3%	
1248.	Zasadnicza Szkoła Zawodowa Nr 5, Tarnów, Legionów 15	B.07	46	43	93,5%	46	100,0%	43	93,5%	90,6%	
1249.	Zasadnicza Szkoła Zawodowa Nr 5, Tarnów, Legionów 15	B.08	11	8	72,7%	11	100,0%	8	72,7%	77,6%	
1250.	Zasadnicza Szkoła Zawodowa Nr 5, Tarnów, Legionów 15	B.09	7	3	42,9%	6	85,7%	3	42,9%	71,4%	
1251.	Zasadnicza Szkoła Zawodowa Nr 5, Tarnów, Legionów 15	B.18	19	8	42,1%	19	100,0%	8	42,1%	76,5%	
1252.	Niepubliczna Szkoła Biznesu w Tarnowie, Tarnów, J. Szujskiego 15	Z.14	22	22	100,0%	22	100,0%	22	100,0%	97,2%	
1253.	Niepubliczna Szkoła Biznesu w Tarnowie, Tarnów, J. Szujskiego 15	Z.15	6	6	100,0%	6	100,0%	6	100,0%	92,9%	
1254.	Zasadnicza Szkoła Zawodowa Nr 1 w Tarnowie, Tarnów, Kwiatkowskiego 21	B.10	38	36	94,7%	38	100,0%	36	94,7%	94,3%	
1255.	Zasadnicza Szkoła Zawodowa Nr 1 w Tarnowie, Tarnów, Kwiatkowskiego 21	E.07	23	9	39,1%	14	60,9%	9	39,1%	53,2%	
1256.	Zasadnicza Szkoła Zawodowa Nr 1 w Tarnowie, Tarnów, Kwiatkowskiego 21	E.08	12	7	58,3%	9	75,0%	6	50,0%	83,8%	
1257.	Zasadnicza Szkoła Zawodowa Nr 1 w Tarnowie, Tarnów, Kwiatkowskiego 21	M.18	8	2	25,0%	8	100,0%	2	25,0%	70,9%	
1258.	Zasadnicza Szkoła Zawodowa Nr 1 w Tarnowie, Tarnów, Kwiatkowskiego 21	M.20	28	16	57,1%	28	100,0%	16	57,1%	79,2%	
1259.	Policealna Szkoła Informatyki "ŻAK", Tarnów, Mickiewicza 1/2	E.12	6	5	83,3%	3	50,0%	3	50,0%	87,4%	
1260.	Policealna Szkoła Informatyki "ŻAK", Tarnów, Mickiewicza 1/2	E.13	1	1	100,0%	1	100,0%	1	100,0%	86,3%	
1261.	Policealna Szkoła Centrum Nauki i Biznesu "ŻAK" w Tarnowie, Tarnów, Mickiewicza 1/2	R.26	15	13	86,7%	15	100,0%	13	86,7%	86,1%	
1262.	Policealna Szkoła Centrum Nauki i Biznesu "ŻAK" w Tarnowie, Tarnów, Mickiewicza 1/2	T.07	1	1	100,0%	0	0,0%	0	0,0%	51,6%	
1263.	Policealna Szkoła Centrum Nauki i Biznesu "ŻAK" w Tarnowie, Tarnów, Mickiewicza 1/2	T.08	8	8	100,0%	7	87,5%	7	87,5%	90,0%	
1264.	Policealna Szkoła Centrum Nauki i Biznesu "ŻAK" w Tarnowie, Tarnów, Mickiewicza 1/2	Z.06	18	18	100,0%	18	100,0%	18	100,0%	96,0%	



Lp.	Nazwa i adres szkoły	Oznaczenie kwalifikacji	Przystąpiło do obu części egzaminu po raz pierwszy	Zdało część pisemną		Zdało część praktyczną		Otrzymało świadectwo kwalifikacyjne		Srednia zdawalność w województwie
			liczba	liczba	%	liczba	%	liczba	%	%
1265.	Technikum Nr 9, Tarnów, Sanguszków 28	A.35	25	23	92,0%	22	88,0%	20	80,0%	82,8%
1266.	Technikum Nr 9, Tarnów, Sanguszków 28	R.21	20	20	100,0%	10	50,0%	10	50,0%	51,6%
1267.	Technikum Nr 9, Tarnów, Sanguszków 28	T.06	13	13	100,0%	13	100,0%	13	100,0%	95,5%
1268.	Technikum Nr 9, Tarnów, Sanguszków 28	T.11	17	17	100,0%	16	94,1%	16	94,1%	91,2%
1269.	Technikum Nr 9, Tarnów, Sanguszków 28	T.13	15	15	100,0%	11	73,3%	11	73,3%	73,9%
1270.	Technikum Nr 3, Tarnów, Gen. J. Bema 9/11	A.18	17	17	100,0%	17	100,0%	17	100,0%	93,7%
1271.	Technikum Nr 3, Tarnów, Gen. J. Bema 9/11	A.35	26	26	100,0%	24	92,3%	24	92,3%	82,8%
1272.	Technikum Nr 3, Tarnów, Gen. J. Bema 9/11	T.06	77	77	100,0%	77	100,0%	77	100,0%	95,5%
1273.	Zasadnicza Szkoła Zawodowa Nr 3, Tarnów, Gen. J. Bema 9/11	T.04	14	14	100,0%	14	100,0%	14	100,0%	94,7%
1274.	Zasadnicza Szkoła Zawodowa Nr 3, Tarnów, Gen. J. Bema 9/11	T.06	26	26	100,0%	25	96,2%	25	96,2%	95,5%
1275.	Policealna Szkoła Kosmetyki "ŻAK", Tarnów, Mickiewicza 1/2	A.61	7	6	85,7%	3	42,9%	3	42,9%	62,9%
1276.	Policealna Szkoła Kosmetyki "ŻAK", Tarnów, Mickiewicza 1/2	A.62	2	2	100,0%	2	100,0%	2	100,0%	94,5%
1277.	Policealna Szkoła Rachunkowości "ŻAK", Tarnów, Mickiewicza 1/2	A.36	7	7	100,0%	3	42,9%	3	42,9%	65,5%
1278.	Policealna Szkoła Rachunkowości "ŻAK", Tarnów, Mickiewicza 1/2	A.65	14	14	100,0%	11	78,6%	11	78,6%	81,8%
1279.	Policealna Szkoła Prawa i Administracji "ŻAK", Tarnów, Mickiewicza 1/2	A.68	15	9	60,0%	11	73,3%	8	53,3%	69,6%
1280.	Technikum Nr 2 w Tarnowie, Tarnów, Kwiatkowskiego 21	A.30	36	36	100,0%	27	75,0%	27	75,0%	86,6%
1281.	Technikum Nr 2 w Tarnowie, Tarnów, Kwiatkowskiego 21	A.31	32	31	96,9%	20	62,5%	20	62,5%	79,9%
1282.	Technikum Nr 2 w Tarnowie, Tarnów, Kwiatkowskiego 21	M.12	23	21	91,3%	23	100,0%	21	91,3%	88,8%
1283.	Szkoła Policealna dla Dorosłych Nr 3 w Tarnowie, Tarnów, Kwiatkowskiego 21	E.12	2	2	100,0%	1	50,0%	1	50,0%	87,4%
1284.	Szkoła Policealna dla Dorosłych Nr 3 w Tarnowie, Tarnów, Kwiatkowskiego 21	E.13	1	0	0,0%	1	100,0%	0	0,0%	86,3%
1285.	Szkoła Policealna dla Dorosłych Nr 3 w Tarnowie, Tarnów, Kwiatkowskiego 21	E.14	2	0	0,0%	0	0,0%	0	0,0%	46,3%
1286.	Szkoła Policealna dla Dorosłych Nr 3 w Tarnowie, Tarnów, Kwiatkowskiego 21	Z.04	13	13	100,0%	13	100,0%	13	100,0%	93,7%
1287.	Szkoła Policealna dla Dorosłych Nr 3 w Tarnowie, Tarnów, Kwiatkowskiego 21	Z.05	6	6	100,0%	5	83,3%	5	83,3%	92,9%
1288.	Zasadnicza Szkoła Zawodowa w Specjalnym Ośrodku Szkolno - Wychowawczym im. Eugenii Gierat w Tarnowie, Tarnów, Romanowicza 9	B.06	4	0	0,0%	4	100,0%	0	0,0%	58,3%
1289.	Zasadnicza Szkoła Zawodowa w Specjalnym Ośrodku Szkolno - Wychowawczym im. Eugenii Gierat w Tarnowie, Tarnów, Romanowicza 9	B.07	3	3	100,0%	2	66,7%	2	66,7%	90,6%
1290.	Zasadnicza Szkoła Zawodowa w Specjalnym Ośrodku Szkolno - Wychowawczym im. Eugenii Gierat w Tarnowie, Tarnów, Romanowicza 9	T.04	7	7	100,0%	7	100,0%	7	100,0%	94,7%
1291.	Technikum Nr 7, Tarnów, Legionów 15	B.08	13	13	100,0%	13	100,0%	13	100,0%	77,6%
1292.	Technikum Nr 7, Tarnów, Legionów 15	B.18	39	37	94,9%	38	97,4%	36	92,3%	76,5%
1293.	Technikum Nr 7, Tarnów, Legionów 15	B.21	20	13	65,0%	20	100,0%	13	65,0%	70,8%
1294.	Technikum Nr 7, Tarnów, Legionów 15	B.33	39	39	100,0%	26	66,7%	26	66,7%	72,7%
1295.	Technikum Nr 7, Tarnów, Legionów 15	B.35	23	22	95,7%	19	82,6%	19	82,6%	68,3%
1296.	Technikum nr 6, Tarnów, J. Piłsudskiego 19	A.19	29	29	100,0%	29	100,0%	29	100,0%	97,4%
1297.	Technikum nr 6, Tarnów, J. Piłsudskiego 19	M.12	33	29	87,9%	33	100,0%	29	87,9%	88,8%
1298.	Technikum nr 6, Tarnów, J. Piłsudskiego 19	M.18	32	26	81,3%	30	93,8%	26	81,3%	70,9%

Lp.	Nazwa i adres szkoły	Oznaczenie kwalifikacji	Przystąpiło do obu części egzaminu po raz pierwszy			Zdało część pisemną		Zdało część praktyczną		Otrzymało świadectwo kwalifikacyjne		Średnia zdawalność w województwie
			liczba	liczba	%	liczba	%	liczba	%	%		
1299.	Technikum Nr 4 im. Tadeusza Tertila, Tarnów, Szujskiego 13	E.06	37	36	97,3%	34	91,9%	34	91,9%	92,2%		
1300.	Technikum Nr 4 im. Tadeusza Tertila, Tarnów, Szujskiego 13	E.08	25	25	100,0%	23	92,0%	23	92,0%	83,8%		
1301.	Technikum Nr 4 im. Tadeusza Tertila, Tarnów, Szujskiego 13	E.12	91	91	100,0%	89	97,8%	89	97,8%	87,4%		
1302.	Technikum Nr 4 im. Tadeusza Tertila, Tarnów, Szujskiego 13	E.13	58	58	100,0%	57	98,3%	57	98,3%	86,3%		
1303.	Technikum Nr 4 im. Tadeusza Tertila, Tarnów, Szujskiego 13	E.18	32	32	100,0%	28	87,5%	28	87,5%	74,6%		
1304.	Technikum Nr 4 im. Tadeusza Tertila, Tarnów, Szujskiego 13	M.20	22	20	90,9%	22	100,0%	20	90,9%	79,2%		
1305.	Policealna Szkoła Bezpieczeństwa i Higieny Pracy "ŻAK", Tarnów, Mickiewicza 1/2	Z.13	5	5	100,0%	2	40,0%	2	40,0%	63,1%		
1306.	Technikum Nr 5, Tarnów, Brodzińskiego 9	A.13	16	11	68,8%	16	100,0%	11	68,8%	56,3%		
1307.	Technikum Nr 5, Tarnów, Brodzińskiego 9	A.20	25	25	100,0%	22	88,0%	22	88,0%	84,1%		
1308.	Technikum Nr 5, Tarnów, Brodzińskiego 9	A.26	26	26	100,0%	23	88,5%	23	88,5%	85,2%		
1309.	Technikum Nr 5, Tarnów, Brodzińskiego 9	A.48	29	25	86,2%	27	93,1%	24	82,8%	76,5%		
1310.	Technikum nr 1, Tarnów, E. Kwiatkowskiego 17	A.06	28	22	78,6%	28	100,0%	22	78,6%	77,5%		
1311.	Technikum nr 1, Tarnów, E. Kwiatkowskiego 17	A.20	1	1	100,0%	1	100,0%	1	100,0%	84,1%		
1312.	Technikum nr 1, Tarnów, E. Kwiatkowskiego 17	A.59	27	26	96,3%	27	100,0%	26	96,3%	95,2%		
1313.	Technikum nr 1, Tarnów, E. Kwiatkowskiego 17	E.06	21	21	100,0%	20	95,2%	20	95,2%	92,2%		
1314.	Technikum nr 1, Tarnów, E. Kwiatkowskiego 17	E.08	23	23	100,0%	23	100,0%	23	100,0%	83,8%		
1315.	Technikum nr 1, Tarnów, E. Kwiatkowskiego 17	E.12	61	61	100,0%	61	100,0%	61	100,0%	87,4%		
1316.	Technikum nr 1, Tarnów, E. Kwiatkowskiego 17	E.13	52	49	94,2%	52	100,0%	49	94,2%	86,3%		
1317.	Technikum nr 1, Tarnów, E. Kwiatkowskiego 17	M.20	22	20	90,9%	22	100,0%	20	90,9%	79,2%		
1318.	Policealna Szkoła Zawodowa SIGMA w Tarnowie, Tarnów, Mickiewicza 3	A.62	23	22	95,7%	19	82,6%	19	82,6%	94,5%		
1319.	Prywatna Policealna Szkoła "LIBERTIA" dla Młodzieży w Tarnowie, Tarnów, al. Solidarności 21A	Z.01	2	2	100,0%	2	100,0%	2	100,0%	87,7%		
1320.	Prywatna Policealna Szkoła "LIBERTIA" dla Młodzieży w Tarnowie, Tarnów, al. Solidarności 21A	Z.19	10	10	100,0%	10	100,0%	10	100,0%	88,8%		
1321.	Policealna Szkoła Medyczna "Cosinus", Tarnów, Sienna 5	Z.01	8	7	87,5%	8	100,0%	7	87,5%	87,7%		
1322.	Policealna Szkoła Medyczna "Cosinus", Tarnów, Sienna 5	Z.04	10	9	90,0%	10	100,0%	9	90,0%	93,7%		
1323.	Branżowa Szkoła I stopnia im. 16 Pułku Piechoty Ziemi Tarnowskiej w Tarnowie, Tarnów, ul. Mościckiego 27	A.19	8	8	100,0%	8	100,0%	8	100,0%	97,4%		
1324.	Branżowa Szkoła I stopnia im. 16 Pułku Piechoty Ziemi Tarnowskiej w Tarnowie, Tarnów, ul. Mościckiego 27	B.05	11	2	18,2%	11	100,0%	2	18,2%	78,2%		
1325.	Branżowa Szkoła I stopnia im. 16 Pułku Piechoty Ziemi Tarnowskiej w Tarnowie, Tarnów, ul. Mościckiego 27	B.06	9	4	44,4%	9	100,0%	4	44,4%	58,3%		
1326.	Branżowa Szkoła I stopnia im. 16 Pułku Piechoty Ziemi Tarnowskiej w Tarnowie, Tarnów, ul. Mościckiego 27	B.07	6	6	100,0%	6	100,0%	6	100,0%	90,6%		
1327.	Branżowa Szkoła I stopnia im. 16 Pułku Piechoty Ziemi Tarnowskiej w Tarnowie, Tarnów, ul. Mościckiego 27	B.15	5	5	100,0%	5	100,0%	5	100,0%	100,0%		

Lp.	Nazwa i adres szkoły	Oznaczenie kwalifikacji	Przystąpiło do obu części egzaminu po raz pierwszy	Zdało część pisemną		Zdało część praktyczną		Otrzymało świadectwo kwalifikacyjne		Srednia zdawalność w województwie
			liczba	liczba	%	liczba	%	liczba	%	%
1328.	Branżowa Szkoła I stopnia im. 16 Pułku Piechoty Ziemi Tarnowskiej w Tarnowie, Tarnów, ul. Mościckiego 27	T.06	13	13	100,0%	13	100,0%	13	100,0%	95,5%
1329.	Policealna Szkoła Medyczna "ŻAK" w Tarnowie, Tarnów, Mickiewicza 1/2	Z.01	9	6	66,7%	9	100,0%	6	66,7%	87,7%
1330.	Policealna Szkoła Medyczna "ŻAK" w Tarnowie, Tarnów, Mickiewicza 1/2	Z.11	13	12	92,3%	13	100,0%	12	92,3%	95,7%
1331.	Policealna Szkoła Opieki Medycznej "Żak" w Tarnowie, Tarnów, Mickiewicza 1/2	Z.04	44	42	95,5%	35	79,5%	34	77,3%	93,7%
1332.	Zaoczna Policealna Szkoła "Cosinus Plus" w Tarnowie, Tarnów, Sienna 5	A.61	2	2	100,0%	0	0,0%	0	0,0%	62,9%
1333.	Zaoczna Policealna Szkoła "Cosinus Plus" w Tarnowie, Tarnów, Sienna 5	A.62	17	15	88,2%	17	100,0%	15	88,2%	94,5%
1334.	Zaoczna Policealna Szkoła "Cosinus Plus" w Tarnowie, Tarnów, Sienna 5	E.12	5	5	100,0%	5	100,0%	5	100,0%	87,4%
1335.	Zaoczna Policealna Szkoła "Cosinus Plus" w Tarnowie, Tarnów, Sienna 5	E.14	5	5	100,0%	5	100,0%	5	100,0%	46,3%
1336.	Zaoczna Policealna Szkoła "Cosinus Plus" w Tarnowie, Tarnów, Sienna 5	Z.03	11	11	100,0%	6	54,5%	6	54,5%	45,7%
1337.	NOVA Policealna Szkoła Zawodowa dla Dorosłych w Tarnowie, Tarnów, Krakowska 17/9	R.09	8	7	87,5%	1	12,5%	1	12,5%	53,2%
1338.	NOVA Policealna Szkoła Zawodowa dla Dorosłych w Tarnowie, Tarnów, Krakowska 17/9	Z.01	7	6	85,7%	6	85,7%	5	71,4%	87,7%
1339.	NOVA Policealna Szkoła Zawodowa dla Dorosłych w Tarnowie, Tarnów, Krakowska 17/9	Z.15	15	15	100,0%	15	100,0%	15	100,0%	92,9%
1340.	Medyczna Szkoła Policealna SIGMA w Tarnowie, Tarnów, Mickiewicza 3	Z.04	16	15	93,8%	10	62,5%	10	62,5%	93,7%
1341.	Medyczna Szkoła Policealna SIGMA w Tarnowie, Tarnów, Mickiewicza 3	Z.20	14	11	78,6%	14	100,0%	11	78,6%	88,4%
1342.	Rzemieślnicza Zasadnicza Szkoła Zawodowa w Tarnowie, Tarnów, Plac Dworcowy 5a	A.18	22	21	95,5%	22	100,0%	21	95,5%	93,7%
<b>Łącznie:</b>			<b>21282</b>	<b>19716</b>	<b>92,6%</b>	<b>18890</b>	<b>88,8%</b>	<b>17754</b>	<b>83,4%</b>	

# WYNIKI OGÓLNE ABSOLWENTÓW KWALIFIKACYJNYCH KURSÓW ZAWODOWYCH Z EGZAMINU POTWIERDZAJĄCEGO KWALIFIKACJE W ZAWODZIE

**Tabela 12. Wyniki ogólne egzaminu z kwalifikacji w instytucjach organizujących kwalifikacyjne kursy zawodowe (uwzględniono wyniki absolwentów przystępujących do obu części egzaminu po raz pierwszy)**

Lp.	Nazwa i adres organizatora kursu	Oznaczenie kwalifikacji	Przystąpiło do obu części egzaminu po raz pierwszy	Zdało część pisemną		Zdało część praktyczną		Otrzymało świadectwo kwalifikacyjne		Srednia zdawalność w województwie
			liczba	liczba	%	liczba	%	liczba	%	%
1.	Niepubliczna Placówka Kształcenia Ustawicznego, Bochnia, Oracka 6	B.30	7	5	71,4%	6	85,7%	4	57,1%	<b>68,7%</b>
2.	Niepubliczna Placówka Kształcenia Ustawicznego, Bochnia, Oracka 6	B.33	7	5	71,4%	6	85,7%	5	71,4%	<b>72,7%</b>
3.	Niepubliczna Placówka Kształcenia Ustawicznego, Bochnia, Oracka 6	E.07	8	7	87,5%	7	87,5%	7	87,5%	<b>53,2%</b>
4.	Niepubliczna Placówka Kształcenia Ustawicznego, Bochnia, Oracka 6	E.24	21	20	95,2%	9	42,9%	9	42,9%	<b>47,5%</b>
5.	Niepubliczna Placówka Kształcenia Ustawicznego, Bochnia, Oracka 6	M.17	8	6	75,0%	8	100,0%	6	75,0%	<b>60,0%</b>
6.	Niepubliczna Policealna Szkoła Zawodowa, Bochnia, Oracka 6	A.62	9	9	100,0%	7	77,8%	7	77,8%	<b>94,5%</b>
7.	Niepubliczna Policealna Szkoła Zawodowa, Bochnia, Oracka 6	A.68	2	1	50,0%	0	0,0%	0	0,0%	<b>69,6%</b>
8.	Niepubliczna Policealna Szkoła Zawodowa, Bochnia, Oracka 6	M.12	13	12	92,3%	12	92,3%	12	92,3%	<b>88,8%</b>
9.	Niepubliczna Policealna Szkoła Zawodowa, Bochnia, Oracka 6	M.18	3	3	100,0%	3	100,0%	3	100,0%	<b>70,9%</b>
10.	Centrum Kształcenia Zawodowego i Ustawicznego w Łapanowie, Łapanów, Łapanów 32	R.03	14	9	64,3%	13	92,9%	9	64,3%	<b>85,9%</b>
11.	Centrum Kształcenia Ustawicznego w Nowym Wiśniczu, Nowy Wiśnicz, Zamkowa 1	E.05	13	11	84,6%	12	92,3%	11	84,6%	<b>85,7%</b>
12.	Niepubliczne Centrum Kształcenia Ustawicznego w Brzesku, Brzesko, Piastowska 7	B.33	8	8	100,0%	2	25,0%	2	25,0%	<b>72,7%</b>
13.	Powiatowe Centrum Kształcenia Ustawicznego w Chrzanowie, Chrzanów, F. Focha 3	A.19	7	7	100,0%	7	100,0%	7	100,0%	<b>97,4%</b>
14.	Powiatowe Centrum Kształcenia Ustawicznego w Chrzanowie, Chrzanów, F. Focha 3	A.23	3	3	100,0%	3	100,0%	3	100,0%	<b>93,3%</b>
15.	Powiatowe Centrum Kształcenia Ustawicznego w Chrzanowie, Chrzanów, F. Focha 3	A.65	6	6	100,0%	6	100,0%	6	100,0%	<b>81,8%</b>
16.	Powiatowe Centrum Kształcenia Ustawicznego w Chrzanowie, Chrzanów, F. Focha 3	E.13	1	1	100,0%	1	100,0%	1	100,0%	<b>86,3%</b>
17.	Powiatowe Centrum Kształcenia Ustawicznego w Chrzanowie, Chrzanów, F. Focha 3	T.06	10	10	100,0%	10	100,0%	10	100,0%	<b>95,5%</b>
18.	Powiatowe Centrum Kształcenia Ustawicznego w Chrzanowie, Chrzanów, F. Focha 3	Z.08	7	7	100,0%	7	100,0%	7	100,0%	<b>100,0%</b>
19.	Powiatowe Centrum Edukacji i Kompetencji Zawodowych w Szczucinie, Szczucin, Wincentego Witosa 2	M.19	17	16	94,1%	17	100,0%	16	94,1%	<b>94,9%</b>
20.	Zespół Szkół Ekonomicznych im. Jana Pawła II w Gorlicach, Gorlice, Ariańska 3	A.65	18	11	61,1%	10	55,6%	9	50,0%	<b>81,8%</b>
21.	Centrum Kształcenia Ustawicznego w Gorlicach, Gorlice, Władysława Jagiełły 2	A.61	17	17	100,0%	14	82,4%	14	82,4%	<b>62,9%</b>
22.	Centrum Kształcenia Ustawicznego w Gorlicach, Gorlice, Władysława Jagiełły 2	A.62	17	17	100,0%	17	100,0%	17	100,0%	<b>94,5%</b>

Lp.	Nazwa i adres organizatora kursu	Oznaczenie kwalifikacji	Przystąpiło do obu części egzaminu po raz pierwszy	Zdało część pisemną		Zdało część praktyczną		Otrzymało świadectwo kwalifikacyjne		Srednia zdawalność w województwie
			liczba	liczba	%	liczba	%	liczba	%	%
23.	Centrum Kształcenia Ustawicznego w Gorlicach, Gorlice, Władysława Jagiełły 2	Z.04	14	14	100,0%	14	100,0%	14	100,0%	93,7%
24.	Zasadnicza Szkoła Zawodowa, Hańczowa, Hańczowa 80	R.03	36	36	100,0%	36	100,0%	36	100,0%	85,9%
25.	Technikum Rolnicze, Hańczowa, Hańczowa 80	R.03	1	1	100,0%	1	100,0%	1	100,0%	85,9%
26.	Zespół Szkół Rolnicze Centrum Kształcenia Ustawicznego, Czernichów, Rynek 17	R.03	1	1	100,0%	1	100,0%	1	100,0%	85,9%
27.	Zespół Szkół Ponadgimnazjalnych im. Wincentego Witosa, Giebułtów, Os. Szkolne 8	R.03	27	21	77,8%	26	96,3%	21	77,8%	85,9%
28.	Zespół Szkół Ponadgimnazjalnych im. Wincentego Witosa, Giebułtów, Os. Szkolne 8	R.05	10	10	100,0%	10	100,0%	10	100,0%	84,0%
29.	Zespół Szkół Ponadgimnazjalnych im. Wincentego Witosa, Giebułtów, Os. Szkolne 8	R.16	7	6	85,7%	4	57,1%	4	57,1%	60,0%
30.	Zespół Szkół Ponadgimnazjalnych im. Wincentego Witosa, Giebułtów, Os. Szkolne 8	R.17	12	12	100,0%	12	100,0%	12	100,0%	100,0%
31.	Zespół Szkół Ogólnokształcących i Zawodowych im. ks. prof. Józefa Tischnera w Limanowej, Limanowa, Jana Pawła II 42a	A.65	15	11	73,3%	15	100,0%	11	73,3%	81,8%
32.	Niepubliczne Technikum w Książu Wielkim, Książ Wielki, Wincentego Witosa 10	R.03	35	33	94,3%	35	100,0%	33	94,3%	85,9%
33.	Zespół Szkół im. Wincentego Witosa, Książ Wielki, Wincentego Witosa 10	R.03	2	2	100,0%	2	100,0%	2	100,0%	85,9%
34.	Zespół Szkół nr 2 im. Jana Pawła II w Miechowie, Miechów, B. Prusa 2	M.01	27	27	100,0%	27	100,0%	27	100,0%	81,0%
35.	Zespół Szkół nr 2 im. Jana Pawła II w Miechowie, Miechów, B. Prusa 2	M.02	2	2	100,0%	2	100,0%	2	100,0%	91,3%
36.	Zespół Szkół nr 2 im. Jana Pawła II w Miechowie, Miechów, B. Prusa 2	M.18	5	3	60,0%	5	100,0%	3	60,0%	70,9%
37.	Zespół Szkół nr 2 im. Jana Pawła II w Miechowie, Miechów, B. Prusa 2	T.06	9	9	100,0%	9	100,0%	9	100,0%	95,5%
38.	Zespół Szkół im. ks. Józefa Tischnera, Dobczyce, Szkolna 20A	B.05	7	7	100,0%	7	100,0%	7	100,0%	78,2%
39.	Zespół Szkół Zawodowych im. Stanisława Staszica, Grybów, Armii Krajowej 19	A.65	15	15	100,0%	14	93,3%	14	93,3%	81,8%
40.	Zespół Szkół Ponadgimnazjalnych, Nawojowa, Podkamienne 8	R.03	30	30	100,0%	30	100,0%	30	100,0%	85,9%
41.	Zespół Szkół Ponadgimnazjalnych, Nawojowa, Podkamienne 8	R.04	26	26	100,0%	26	100,0%	26	100,0%	100,0%
42.	Zespół Szkół Nr 1 im. Stanisława Staszica, Olkusz, Górnicza 12	E.13	5	3	60,0%	4	80,0%	3	60,0%	86,3%
43.	Zespół Szkół Nr 1 im. Stanisława Staszica, Olkusz, Górnicza 12	M.11	18	17	94,4%	17	94,4%	16	88,9%	88,2%
44.	Zespół Szkół Nr 1 im. Stanisława Staszica, Olkusz, Górnicza 12	M.39	10	10	100,0%	10	100,0%	10	100,0%	64,7%
45.	Zespół Szkół Nr 1 im. Stanisława Staszica, Olkusz, Górnicza 12	M.44	8	8	100,0%	5	62,5%	5	62,5%	62,5%
46.	Centrum Kształcenia Praktycznego, Oświęcim, Stanisławy Leszczyńskiej 8	B.05	6	6	100,0%	6	100,0%	6	100,0%	78,2%
47.	Powiatowy Zespół Nr 6 Szkół Zawodowych i Ogólnokształcących, Brzeszcze, Kościuszki 1	M.19	6	6	100,0%	6	100,0%	6	100,0%	94,9%
48.	Zasadnicza Szkoła Zawodowa, Brzeszcze, Kościuszki 1	M.11	6	5	83,3%	6	100,0%	5	83,3%	88,2%
49.	Technikum, Piotrkowice Małe, Piotrkowice Małe 87D	R.03	18	15	83,3%	18	100,0%	15	83,3%	85,9%

Lp.	Nazwa i adres organizatora kursu	Oznaczenie kwalifikacji	Przystąpiło do obu części egzaminu po raz pierwszy	Zdało część pisemną		Zdało część praktyczną		Otrzymało świadectwo kwalifikacyjne		Srednia zdawalność w województwie
			liczba	liczba	%	liczba	%	liczba	%	%
50.	Niepubliczne Medyczne Studium Zawodowe w Suchej Beskidzkiej, Sucha Beskidzka, Rynek 16	Z.04	1	1	100,0%	1	100,0%	1	100,0%	93,7%
51.	Niepubliczna Szkoła Policealna w Wadowicach Zakładu Doskonalenia Zawodowego w Katowicach, Wadowice, Nadbrzeźna 25b	A.61	2	2	100,0%	1	50,0%	1	50,0%	62,9%
52.	Niepubliczna Szkoła Policealna w Wadowicach Zakładu Doskonalenia Zawodowego w Katowicach, Wadowice, Nadbrzeźna 25b	A.62	9	9	100,0%	9	100,0%	9	100,0%	94,5%
53.	Centrum Kształcenia Zawodowego i Ustawicznego w Niepołomicach - Ośrodek Dokształcania i Doskonalenia Zawodowego, Niepołomice, 3 Maja 2	T.15	2	2	100,0%	1	50,0%	1	50,0%	40,0%
54.	Ośrodek Dokształcania i Doskonalenia Zawodowego, Wieliczka, Marszałka Józefa Piłsudskiego 105	A.65	40	32	80,0%	40	100,0%	32	80,0%	81,8%
55.	Zespół Szkół Ekonomicznych Nr 2 im. Ignacego Daszyńskiego, Kraków, os. Spółdzielcze 6	A.65	7	6	85,7%	4	57,1%	4	57,1%	81,8%
56.	Zespół Szkół Gastronomicznych nr 1 w Krakowie, Kraków, os. Złota Jesień 16	T.09	12	12	100,0%	12	100,0%	12	100,0%	98,6%
57.	Zespół Jednostek Edukacyjnych Województwa Małopolskiego w Krakowie Centrum Kształcenia Ustawicznego, Kraków, os. Teatralne 4a	M.30	24	23	95,8%	8	33,3%	8	33,3%	50,0%
58.	Zespół Jednostek Edukacyjnych Województwa Małopolskiego w Krakowie Centrum Kształcenia Ustawicznego, Kraków, os. Teatralne 4a	Z.04	15	15	100,0%	15	100,0%	15	100,0%	93,7%
59.	Centrum Kształcenia CANOVA Sp. z o. o., Kraków, Dembowskiego 12	A.19	13	13	100,0%	13	100,0%	13	100,0%	97,4%
60.	Centrum Kształcenia CANOVA Sp. z o. o., Kraków, Dembowskiego 12	A.23	11	11	100,0%	10	90,9%	10	90,9%	93,3%
61.	Zespół Szkół Odzieżowych Nr 1, Kraków, Cechowa 57	A.48	6	6	100,0%	6	100,0%	6	100,0%	76,5%
62.	Zespół Szkół Odzieżowych Nr 1, Kraków, Cechowa 57	A.49	1	1	100,0%	1	100,0%	1	100,0%	100,0%
63.	Gloker Niepubliczna Szkoła Policealna, Kraków, Szlak 32/1	A.19	5	5	100,0%	4	80,0%	4	80,0%	97,4%
64.	Gloker Niepubliczna Szkoła Policealna, Kraków, Szlak 32/1	T.04	6	6	100,0%	6	100,0%	6	100,0%	94,7%
65.	Gloker Niepubliczna Szkoła Policealna, Kraków, Szlak 32/1	T.06	3	3	100,0%	3	100,0%	3	100,0%	95,5%
66.	Zespół Szkół Ekonomicznych nr 1 im. Mikołaja Kopernika, Kraków, Kapucyńska 2	A.65	9	9	100,0%	9	100,0%	9	100,0%	81,8%
67.	Zespół Szkół Mechanicznych nr 4, Kraków, Podbrzezie 10	M.12	11	11	100,0%	11	100,0%	11	100,0%	88,8%
68.	Zespół Szkół Mechanicznych nr 4, Kraków, Podbrzezie 10	M.18	14	13	92,9%	13	92,9%	12	85,7%	70,9%
69.	Zespół Szkół Mechanicznych nr 4, Kraków, Podbrzezie 10	M.42	3	3	100,0%	3	100,0%	3	100,0%	64,4%
70.	Atut Lider Kształcenia Policealna Szkoła Zawodowa w Krakowie, Kraków, Sławkowska 1	E.07	5	3	60,0%	3	60,0%	2	40,0%	53,2%
71.	Atut Lider Kształcenia Policealna Szkoła Zawodowa w Krakowie, Kraków, Sławkowska 1	M.18	7	7	100,0%	6	85,7%	6	85,7%	70,9%
72.	Atut Lider Kształcenia Policealna Szkoła Zawodowa w Krakowie, Kraków, Sławkowska 1	T.04	9	8	88,9%	9	100,0%	8	88,9%	94,7%

Lp.	Nazwa i adres organizatora kursu	Oznaczenie kwalifikacji	Przystąpiło do obu części egzaminu po raz pierwszy	Zdało część pisemną		Zdało część praktyczną		Otrzymało świadectwo kwalifikacyjne		Srednia zdawalność w województwie
			liczba	liczba	%	liczba	%	liczba	%	%
73.	Centrum Kształcenia Praktycznego, Kraków, Krupnicza 42a	B.05	5	5	100,0%	5	100,0%	5	100,0%	78,2%
74.	Centrum Kształcenia Praktycznego, Kraków, Krupnicza 42a	B.08	6	6	100,0%	6	100,0%	6	100,0%	77,6%
75.	Centrum Kształcenia Praktycznego, Kraków, Krupnicza 42a	B.09	8	8	100,0%	8	100,0%	8	100,0%	71,4%
76.	Centrum Kształcenia Praktycznego, Kraków, Krupnicza 42a	B.22	8	8	100,0%	7	87,5%	7	87,5%	87,5%
77.	Centrum Kształcenia Praktycznego, Kraków, Krupnicza 42a	B.25	14	14	100,0%	14	100,0%	14	100,0%	100,0%
78.	Centrum Kształcenia Praktycznego, Kraków, Krupnicza 42a	B.30	5	5	100,0%	3	60,0%	3	60,0%	68,7%
79.	Centrum Kształcenia Praktycznego, Kraków, Krupnicza 42a	B.33	7	7	100,0%	5	71,4%	5	71,4%	72,7%
80.	Centrum Kształcenia Praktycznego, Kraków, Krupnicza 42a	E.24	10	10	100,0%	7	70,0%	7	70,0%	47,5%
81.	Centrum Kształcenia Praktycznego, Kraków, Krupnicza 42a	M.12	10	10	100,0%	10	100,0%	10	100,0%	88,8%
82.	Atut Lider Kształcenia Centrum Szkoleniowe w Krakowie, Kraków, Sławkowska 1	M.14	1	1	100,0%	1	100,0%	1	100,0%	40,0%
83.	Szkoła Policealna Pracowników Służb Medycznych i Społecznych im. J. Wolskiej w Nowym Sączu, Nowy Sącz, Jagiellońska 45	A.61	17	17	100,0%	14	82,4%	14	82,4%	62,9%
84.	Szkoła Policealna Pracowników Służb Medycznych i Społecznych im. J. Wolskiej w Nowym Sączu, Nowy Sącz, Jagiellońska 45	Z.04	11	11	100,0%	11	100,0%	11	100,0%	93,7%
85.	Atut Lider Kształcenia Policealna Szkoła Zawodowa w Nowym Sączu, Nowy Sącz, Wyszyńskiego 1	E.13	1	0	0,0%	1	100,0%	0	0,0%	86,3%
86.	Zasadnicza Szkoła Zawodowa Nr 5, Tarnów, Legionów 15	B.09	1	1	100,0%	1	100,0%	1	100,0%	71,4%
87.	Technikum Nr 7, Tarnów, Legionów 15	B.30	15	15	100,0%	12	80,0%	12	80,0%	68,7%
<b>Łącznie:</b>			<b>908</b>	<b>846</b>	<b>93,2%</b>	<b>818</b>	<b>90,1%</b>	<b>775</b>	<b>85,4%</b>	