



Okręgowa Komisja Egzaminacyjna w Krakowie, Wydział Egzaminów Zawodowych
os. Szkolne 37, 31-978 Kraków, tel. (012) 68 32 181-183 fax: (012) 68 32 180
e-mail: oke@oke.krakow.pl, wez@oke.krakow.pl; www.oke.krakow.pl

INFORMACJA WSTĘPNA

O WYNIKACH EGZAMINU POTWIERDZAJĄCEGO KWALIFIKACJE W ZAWODZIE

sesja czerwiec/lipiec 2017

WOJ. LUBELSKIE

Kraków, sierpień 2017

I. OZNACZENIA STOSOWANE W SPRAWOZDANIU

W celu poprawy czytelności tabel i wykresów, w opracowaniu zastosowano oznaczenia kwalifikacji oraz kody województw. Tabela 1 zawiera kody województw z terenu działania OKE w Krakowie. W tabeli 2 przedstawiono oznaczenia i nazwy kwalifikacji, dla których przeprowadzany był egzamin potwierdzający kwalifikacje w zawodzie w sesji czerwiec/lipiec 2017 roku.

Tabela 1. Nazwy i kody województw

Nazwa województwa	lubelskie	małopolskie	Podkarpackie
Kod województwa	06	12	18

Tabela 2. Oznaczenia i nazwy kwalifikacji

Oznaczenie kwalifikacji	Nazwa kwalifikacji	Oznaczenie kwalifikacji	Nazwa kwalifikacji
A.06	Obsługa maszyn i urządzeń przemysłu chemicznego	E.22	Eksplatacja instalacji i urządzeń do wytwarzania i przesyłania energii cieplnej
A.07	Wykonywanie, naprawa i renowacja wyrobów kaletniczych	E.23	Eksplatacja instalacji i urządzeń do wytwarzania i przesyłania energii elektrycznej
A.12	Wykonywanie usług krawieckich	E.24	Eksplatacja maszyn, urządzeń i instalacji elektrycznych
A.13	Wytwarzanie wyrobów stolarskich	E.25	Montaż i eksploatacja sieci zasilających oraz trakcji elektrycznej
A.14	Realizacja procesów introligatorskich	E.27	Montaż i eksploatacja urządzeń elektronicznych i systemów informatyki medycznej
A.15	Realizacja procesów drukowania z form drukowych	M.01	Użytkowanie pojazdów, maszyn, urządzeń i narzędzi stosowanych w rolnictwie
A.17	Wykonywanie wyrobów koszykarsko-plecionkarskich	M.02	Obsługa techniczna oraz naprawa pojazdów, maszyn i urządzeń stosowanych w rolnictwie
A.18	Prowadzenie sprzedaży	M.08	Wykonywanie prac wiertniczych
A.19	Wykonywanie zabiegów fryzjerskich	M.09	Eksplatacja otworowa złóż
A.20	Rejestracja i obróbka obrazu	M.10	Eksplatacja złóż metodą odkrywkową
A.22	Prowadzenie działalności handlowej	M.11	Eksplatacja złóż podziemnych
A.23	Projektowanie fryzur	M.12	Diagnozowanie oraz naprawa elektrycznych i elektronicznych układów pojazdów samochodowych
A.24	Wykonywanie prac biurowych	M.14	Montaż i naprawa elementów i układów optycznych
A.25	Wykonywanie i realizacja projektów multimedialnych	M.17	Montaż i obsługa maszyn i urządzeń
A.26	Sprzedaż produktów i usług reklamowych	M.18	Diagnozowanie i naprawa podzespołów i zespołów pojazdów samochodowych
A.27	Organizacja i prowadzenie kampanii reklamowej	M.19	Użytkowanie obrabiarek skrawających
A.28	Organizacja i nadzorowanie transportu	M.20	Wykonywanie i naprawa elementów maszyn, urządzeń i narzędzi
A.29	Obsługa klientów i kontrahentów	M.21	Wykonywanie i naprawa wyrobów kowalskich
A.30	Organizacja i monitorowanie przepływu zasobów i informacji w procesach produkcji, dystrybucji i magazynowania	M.24	Naprawa uszkodzonych nadwozi pojazdów samochodowych
A.31	Zarządzanie środkami technicznymi podczas realizacji procesów transportowych	M.28	Wykonywanie prac lakierniczych
A.32	Organizacja i monitorowanie przepływu zasobów i informacji w jednostkach organizacyjnych	M.30	Wykonywanie i naprawa pomocy wzrokowych
A.33	Obsługa podróżnych w portach i terminalach	M.31	Wykonywanie obsługi liniowej i hangarowej statków powietrznych
A.34	Organizacja i prowadzenie prac związanych z przeładunkiem oraz magazynowaniem towarów i ładunków w portach i terminalach	M.34	Organizacja i prowadzenie prac wiertniczych
A.35	Planowanie i prowadzenie działalności w organizacji	M.35	Prowadzenie procesu przeróbki kopalin stałych
A.36	Prowadzenie rachunkowości	M.36	Organizacja procesu przeróbki kopalin stałych
A.44	Organizacja i prowadzenie ruchu pociągów	M.39	Organizacja i prowadzenie eksploatacji złóż podziemnych
A.45	Planowanie i realizacja przewozów kolejowych	M.40	Organizacja i prowadzenie eksploatacji otworowej złóż

Oznaczenie kwalifikacji	Nazwa kwalifikacji	Oznaczenie kwalifikacji	Nazwa kwalifikacji
A.48	Projektowanie wyrobów odzieżowych	M.41	Organizacja i prowadzenie eksploatacji złóż metodą odkrywkową
A.49	Organizacja procesów wytwarzania wyrobów odzieżowych	M.42	Organizacja i prowadzenie procesu obsługi pojazdów samochodowych
A.50	Organizacja i prowadzenie procesów przetwarzania drewna	M.43	Organizacja prac związanych z eksploatacją środków technicznych stosowanych w rolnictwie
A.54	Przygotowywanie materiałów graficznych do procesu drukowania	M.44	Organizacja i nadzorowanie procesów produkcji maszyn i urządzeń
A.55	Drukowanie cyfrowe	R.03	Prowadzenie produkcji rolniczej
A.56	Organizacja i kontrolowanie procesów technologicznych w przemyśle chemicznym	R.04	Prowadzenie produkcji pszczelarskiej
A.59	Przygotowywanie sprzętu, odczynników chemicznych i próbek do badań analitycznych	R.05	Zakładanie i prowadzenie upraw ogrodniczych
A.61	Wykonywanie zabiegów kosmetycznych twarzy	R.06	Organizacja i prowadzenie przedsiębiorstwa w agrobiznesie
A.62	Wykonywanie zabiegów kosmetycznych ciała, dłoni i stóp	R.07	Ocena stanu środowiska
A.63	Organizacja i prowadzenie archiwum	R.08	Planowanie i realizacja zadań związanych z ochroną środowiska
A.64	Opracowywanie materiałów archiwalnych	R.09	Prowadzenie chowu, hodowli i inseminacji zwierząt
A.65	Rozliczanie wynagrodzeń i danin publicznych	R.10	Wykonywanie czynności pomocniczych z zakresu usług weterynaryjnych
A.66	Świadczenie usług pocztowych, finansowych i kurierskich oraz w zakresie obrotu towarowego	R.11	Wykonywanie czynności pomocniczych z zakresu realizacji zadań inspekcji weterynaryjnej
A.67	Wykonywanie zadań rozdzielczo-ekspedycyjnych w usługach pocztowych i kurierskich	R.13	Ochrona i zagospodarowanie zasobów leśnych
A.68	Obsługa klienta w jednostkach administracji	R.14	Użytkowanie zasobów leśnych
A.69	Eksploatacja środków transportu drogowego	R.16	Organizacja i nadzorowanie produkcji rolniczej
A.70	Organizacja przewozu środkami transportu drogowego	R.17	Organizacja i nadzorowanie produkcji rolniczej i pszczelarskiej
B.01	Eksploatacja maszyn i urządzeń drogowych	R.18	Planowanie i organizacja prac ogrodniczych
B.02	Wykonywanie robót drogowych	R.19	Organizowanie chowu i hodowli koni
B.03	Wykonywanie płaszczy ochronnych z blachy oraz konstrukcji wsporczych i nośnych izolacji przemysłowych	R.21	Projektowanie, urządzenie i pielęgnacja roślinnych obiektów architektury krajobrazu
B.05	Montaż systemów suchej zabudowy	R.22	Organizacja prac związanych z budową oraz konserwacją obiektów małej architektury krajobrazu
B.06	Wykonywanie robót malarsko-tapeciarskich	R.23	Organizacja i prowadzenie robót związanych z budową obiektów inżynierii środowiska
B.07	Wykonywanie robót posadzkarско-okładzinowych	R.24	Organizacja i prowadzenie robót melioracyjnych
B.08	Wykonywanie robót związanych z budową i remontem sieci komunalnych	R.25	Wykonywanie prac geologicznych
B.09	Wykonywanie robót związanych z montażem i remontem instalacji sanitarnych	R.26	Wykonywanie kompozycji florystycznych
B.10	Wykonywanie izolacji przemysłowych	S.04	Montaż nagrań dźwiękowych
B.15	Wykonywanie robót ciesielskich	S.05	Realizacja nagrań studyjnych
B.16	Wykonywanie robót zbrojarskich i betoniarskich	T.01	Wykonywanie prac pomocniczych w obiektach świadczących usługi hotelarskie
B.18	Wykonywanie robót murarskich i tynkarskich	T.02	Produkcja wyrobów spożywczych z wykorzystaniem maszyn i urządzeń
B.20	Montaż konstrukcji budowlanych	T.03	Produkcja wyrobów piekarskich
B.21	Montaż urządzeń i systemów energetyki odnawialnej	T.04	Produkcja wyrobów cukierniczych
B.22	Eksploatacja urządzeń i systemów energetyki odnawialnej	T.05	Produkcja przetworów mięsnych i tłuszczowych
B.23	Organizacja robót związanych z budową i eksploatacją sieci gazowych	T.06	Sporządzanie potraw i napojów
B.25	Wykonywanie i renowacja detali architektonicznych	T.07	Prowadzenie działalności turystycznej na obszarach wiejskich
B.26	Prowadzenie prac renowatorskich elementów architektury	T.08	Prowadzenie gospodarstwa agroturystycznego
B.27	Organizacja robót związanych z budową i eksploatacją sieci komunalnych oraz instalacji sanitarnych	T.09	Wykonywanie usług kelnerskich
B.28	Organizacja robót związanych z budową i utrzymaniem dróg kolejowych	T.10	Organizacja usług gastronomicznych

Oznaczenie kwalifikacji	Nazwa kwalifikacji	Oznaczenie kwalifikacji	Nazwa kwalifikacji
B.29	Organizacja robót związanych z budową i utrzymaniem obiektów mostowych	T.11	Planowanie i realizacja usług w recepcji
B.30	Sporządzanie kosztorysów oraz przygotowywanie dokumentacji przetargowej	T.12	Obsługa gości w obiekcie świadczącym usługi hotelarskie
B.32	Organizacja robót związanych z budową i utrzymaniem dróg i obiektów mostowych	T.13	Planowanie i realizacja imprez i usług turystycznych
B.33	Organizacja i kontrolowanie robót budowlanych	T.14	Prowadzenie informacji turystycznej oraz sprzedaż usług turystycznych
B.34	Wykonywanie pomiarów sytuacyjnych i wysokościowych oraz opracowywanie wyników pomiarów	T.15	Organizacja żywienia i usług gastronomicznych
B.35	Obsługa geodezyjna inwestycji budowlanych	T.16	Organizacja i nadzorowanie produkcji wyrobów spożywczych
B.36	Wykonywanie prac geodezyjnych związanych z katastrzem i gospodarką nieruchomościami	Z.01	Świadczenie usług w zakresie masażu
E.01	Montaż i utrzymanie linii telekomunikacyjnych	Z.02	Wykonywanie i dobieranie przedmiotów ortopedycznych oraz środków pomocniczych
E.03	Montaż urządzeń i systemów mechatronicznych	Z.03	Ochrona osób i mienia
E.04	Użytkowanie urządzeń i systemów mechatronicznych	Z.04	Świadczenie usług opiekuńczych osobie chorej i niesamodzielnej
E.05	Montaż układów i urządzeń elektronicznych	Z.05	Świadczenie usług opiekuńczych
E.06	Wykonywanie instalacji urządzeń elektronicznych	Z.06	Świadczenie usług opiekuńczo-wspierających osobie podopiecznej
E.07	Montaż i konserwacja maszyn i urządzeń elektrycznych	Z.07	Świadczenie usług opiekuńczo-wspierających osobie starszej
E.08	Montaż i konserwacja instalacji elektrycznych	Z.08	Udzielanie pomocy i organizowanie wsparcia osobie niepełnosprawnej
E.09	Uruchamianie oraz utrzymanie linii i urządzeń transmisji cyfrowej	Z.09	Świadczenie usług w zakresie terapii zajęciowej
E.10	Montaż, uruchamianie i utrzymanie sieci transmisyjnych	Z.11	Świadczenie usług opiekuńczych i wspomagających rozwój dziecka
E.12	Montaż i eksploatacja komputerów osobistych oraz urządzeń peryferyjnych	Z.13	Zarządzanie bezpieczeństwem w środowisku pracy
E.13	Projektowanie lokalnych sieci komputerowych i administrowanie sieciami	Z.14	Prowadzenie działalności profilaktyczno-leczniczej pod nadzorem i na zlecenie lekarza dentystry oraz utrzymanie gabinetu w gotowości do pracy i prowadzenie promocji zdrowia
E.14	Tworzenie aplikacji internetowych i baz danych oraz administrowanie bazami	Z.15	Asystowanie lekarzowi dentyście i utrzymanie gabinetu w gotowości do pracy
E.15	Uruchamianie oraz utrzymanie terminali i przyłączy abonenckich	Z.17	Wykonywanie i naprawa wyrobów medycznych z zakresu protetyki dentystycznej, ortodoncji oraz epitez twarzy
E.16	Montaż i eksploatacja sieci rozległych	Z.18	Świadczenie usług medycznych w zakresie protetyki słuchu
E.18	Eksploatacja urządzeń i systemów mechatronicznych	Z.19	Sporządzanie i wytwarzanie produktów leczniczych oraz prowadzenie obrotu środkami farmaceutycznymi i materiałami medycznymi
E.19	Projektowanie i programowanie urządzeń i systemów mechatronicznych	Z.20	Wykonywanie dezynfekcji i sterylizacji medycznej
E.20	Eksploatacja urządzeń elektronicznych		

II. OGÓLNE INFORMACJE O EGZAMINIE POTWIERDZAJĄCYM KWALIFIKACJE W ZAWODZIE

Egzamin potwierdzający kwalifikacje w zawodzie, zwany również egzaminem zawodowym, jest formą oceny poziomu opanowania przez zdającego wiedzy i umiejętności z zakresu danej kwalifikacji wyodrębnionej w zawodzie, ustalonych w podstawie programowej kształcenia w zawodach. Składa się z części pisemnej i części praktycznej.

Część pisemna egzaminu mogła być przeprowadzona z wykorzystaniem:

- systemu elektronicznego
- lub
- arkuszy egzaminacyjnych i kart odpowiedzi.

Terminy przeprowadzenia egzaminu zawodowego ustalone zostały przez Dyrektora Centralnej Komisji Egzaminacyjnej:

- część pisemna - w dniu 20 czerwca 2017 roku,
- część praktyczna – od 16 czerwca do 8 lipca 2017 roku.

Egzamin przeprowadzono w 127 kwalifikacjach – dla uczniów i absolwentów szkół zawodowych, eksternów oraz absolwentów kwalifikacyjnych kursów zawodowych.

Do egzaminu w zawodzie przystąpiło na terenie woj. lubelskiego, 16860 zdających, w tym do obu części egzaminu – 15513 zdających.

Świadectwa kwalifikacyjne otrzymało 80,09% zdających spośród wszystkich, którzy przystąpili do obu części egzaminu.

CZĘŚĆ PISEMNA		CZĘŚĆ PRAKTYCZNA		ŚWIADECTWA KWALIFIKACYJNE*
przystąpiło	zdało	przystąpiło	zdało	otrzymało
16401	14275	15972	13945	12425
	87,04%		87,31%	80,09%

W tabeli 3 przedstawiono zestawienie zbiorcze wyników zdających w woj. lubelskim w rozbiciu na typ deklaracji (uwzględniono tylko przystępujących do obu części egzaminu).

Tabela 3. Zestawienie zbiorcze wyników zdających w woj. lubelskim

Typ deklaracji	Województwo	Liczba kwalifikacji	Liczba zdających	Zdawalność w %
absolwenci szkół	lubelskie	32	457	79,43%
eksterni	lubelskie	7	13	69,23%
absolwenci KKZ	lubelskie	43	1313	86,90%
uczniowie	lubelskie	100	13730	79,48%

Do egzaminu z wykorzystaniem systemu elektronicznego przystąpiło 1483 zdających w 60 kwalifikacjach spośród wszystkich, którzy przystąpili do części pisemnej egzaminu.

* obejmuje tylko zdających, którzy uzyskali wyniki z obu części egzaminu (przystąpili do obu części egzaminu)

Wyniki części pisemnej i praktycznej egzaminu w zawodach ustaliła okręgowa komisja egzaminacyjna po elektronicznym odczytaniu wypełnionej odpowiednio karty odpowiedzi oraz karty oceny na podstawie liczby punktów uzyskanych przez zdających.

Zdający zdał egzamin zawodowy, jeżeli uzyskał:

- z części pisemnej - co najmniej 50% punktów możliwych do uzyskania (na 40 punktów)

oraz

- z części praktycznej – co najmniej 75% punktów możliwych do uzyskania (na 100 punktów).

III. WYNIKI EGZAMINU DLA WOJ. LUBELSKIEGO

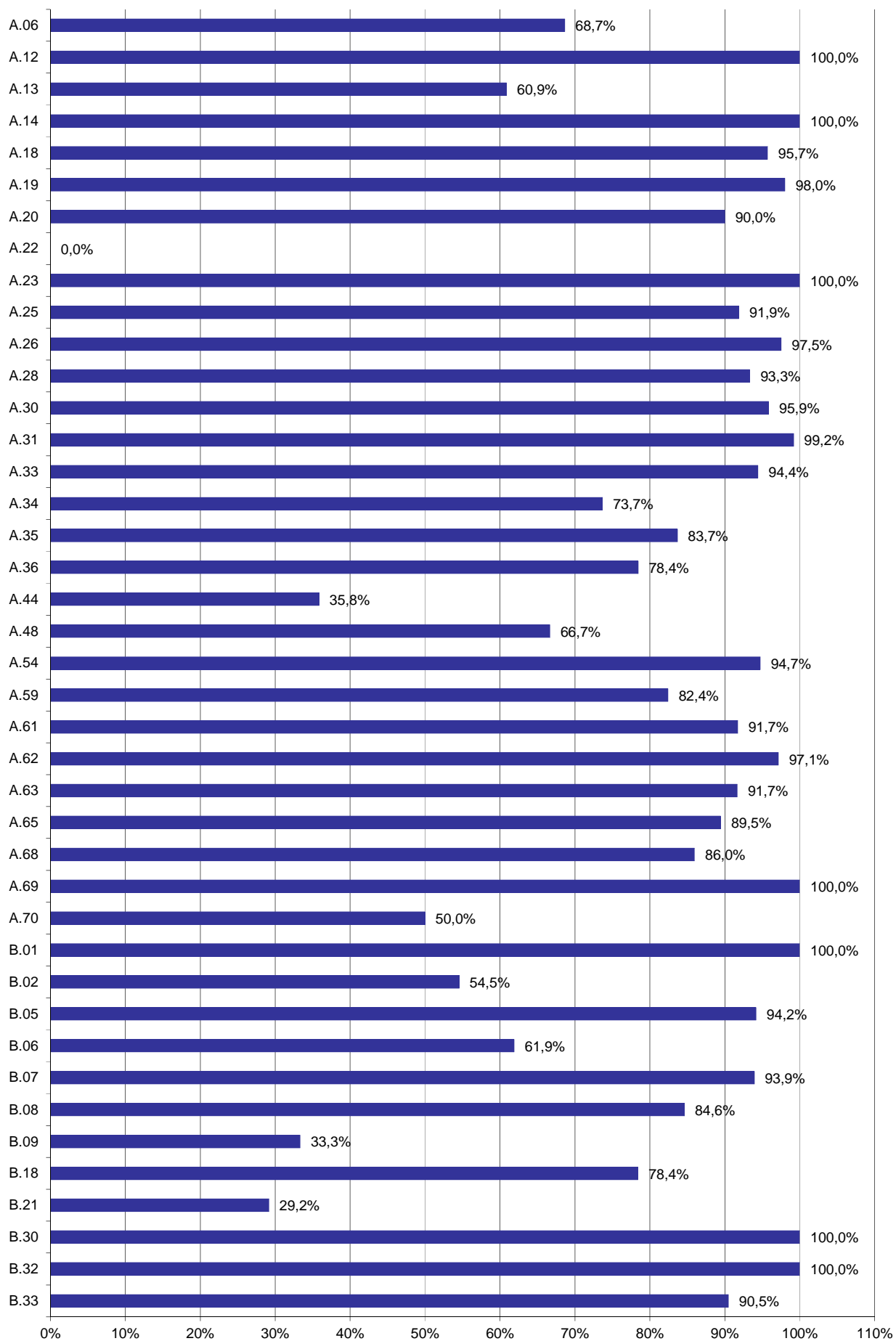
WYNIKI OGÓLNE EGZAMINU POTWIERDZAJĄCEGO KWALIFIKACJE W ZAWODZIE

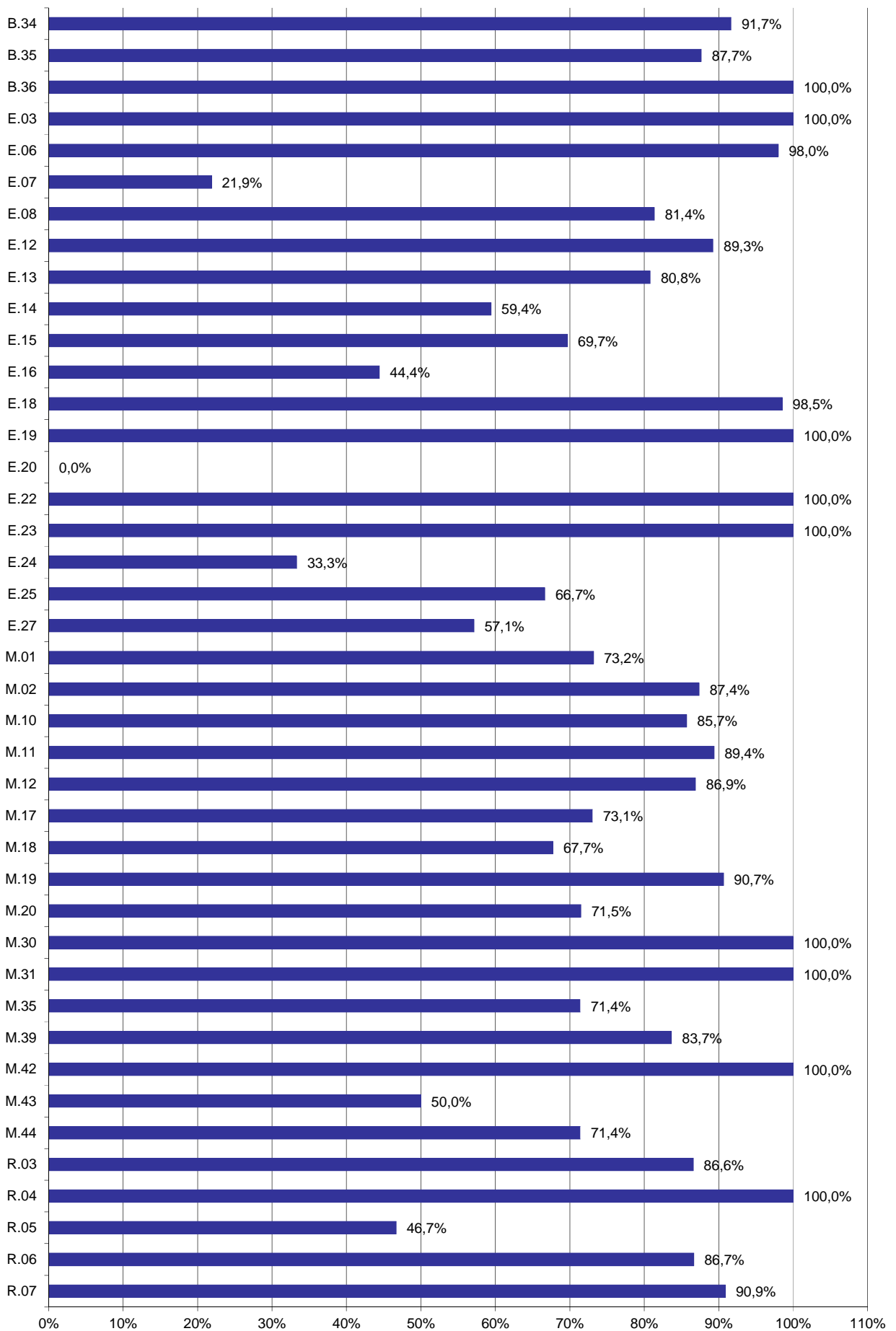
Tabela 4. Wyniki egzaminu w poszczególnych kwalifikacjach

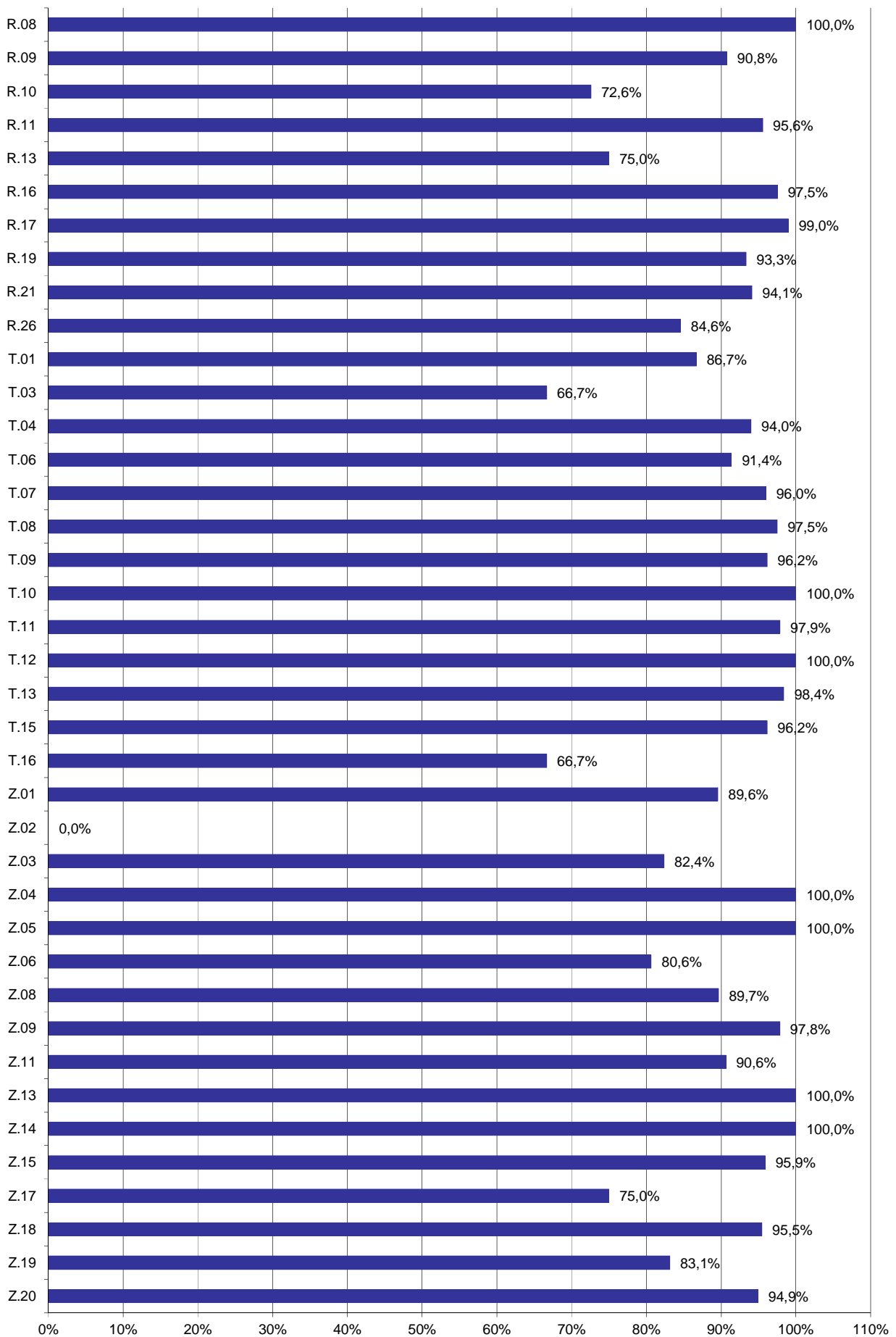
Lp.	Oznaczenie kwalifikacji	Przystąpiło do części pisemnej	Zdało część pisemną		Przystąpiło do części praktycznej	Zdało część praktyczną		Przystąpiło do dwóch części egzaminu	Otrzymało świadectwo kwalifikacyjne (spośród zdających 2 części egzaminu)	
		liczba	liczba	%	liczba	liczba	%	liczba	liczba	%
1.	A.06	67	46	68,66%	56	56	100,00%	55	41	74,55%
2.	A.12	1	1	100,00%	1	1	100,00%	1	1	100,00%
3.	A.13	23	14	60,87%	22	22	100,00%	22	14	63,64%
4.	A.14	2	2	100,00%	2	2	100,00%	2	2	100,00%
5.	A.18	235	225	95,74%	238	229	96,22%	234	218	93,16%
6.	A.19	305	299	98,03%	293	293	100,00%	293	289	98,63%
7.	A.20	70	63	90,00%	67	45	67,16%	67	43	64,18%
8.	A.22	2	0	0,00%	2	0	0,00%	2	0	0,00%
9.	A.23	2	2	100,00%	6	3	50,00%	2	1	50,00%
10.	A.25	37	34	91,89%	38	36	94,74%	37	32	86,49%
11.	A.26	81	79	97,53%	80	59	73,75%	80	59	73,75%
12.	A.28	60	56	93,33%	61	34	55,74%	58	34	58,62%
13.	A.30	217	208	95,85%	230	201	87,39%	215	186	86,51%
14.	A.31	245	243	99,18%	243	188	77,37%	241	188	78,01%
15.	A.32				1	0	0,00%			
16.	A.33	36	34	94,44%	36	15	41,67%	35	15	42,86%
17.	A.34	19	14	73,68%	19	4	21,05%	17	4	23,53%
18.	A.35	576	482	83,68%	584	470	80,48%	571	428	74,96%
19.	A.36	116	91	78,45%	115	81	70,43%	105	64	60,95%
20.	A.44	53	19	35,85%	57	10	17,54%	51	7	13,73%
21.	A.45				4	0	0,00%			
22.	A.48	18	12	66,67%	19	9	47,37%	18	8	44,44%
23.	A.49				2	0	0,00%			
24.	A.54	57	54	94,74%	54	41	75,93%	53	40	75,47%
25.	A.59	91	75	82,42%	90	90	100,00%	89	74	83,15%
26.	A.61	509	467	91,75%	537	270	50,28%	493	256	51,93%
27.	A.62	561	545	97,15%	548	543	99,09%	545	526	96,51%
28.	A.63	12	11	91,67%	12	9	75,00%	12	9	75,00%
29.	A.65	237	212	89,45%	223	181	81,17%	222	171	77,03%
30.	A.68	285	245	85,96%	288	226	78,47%	269	197	73,23%
31.	A.69	2	2	100,00%	1	0	0,00%	1	0	0,00%
32.	A.70	12	6	50,00%	10	0	0,00%	9	0	0,00%
33.	B.01	4	4	100,00%						
34.	B.02	11	6	54,55%	9	9	100,00%	9	5	55,56%
35.	B.05	86	81	94,19%	78	76	97,44%	75	71	94,67%
36.	B.06	210	130	61,90%	194	193	99,48%	187	122	65,24%
37.	B.07	231	217	93,94%	215	211	98,14%	213	199	93,43%
38.	B.08	13	11	84,62%	15	15	100,00%	13	11	84,62%
39.	B.09	12	4	33,33%	10	10	100,00%	10	4	40,00%
40.	B.18	51	40	78,43%	46	46	100,00%	46	39	84,78%
41.	B.21	24	7	29,17%	24	24	100,00%	24	7	29,17%
42.	B.30	12	12	100,00%	18	12	66,67%	12	9	75,00%
43.	B.32	20	20	100,00%	20	17	85,00%	19	16	84,21%
44.	B.33	326	295	90,49%	360	234	65,00%	320	218	68,13%
45.	B.34	156	143	91,67%	155	149	96,13%	153	135	88,24%

Lp.	Oznaczenie kwalifikacji	Przystąpiło do części pisemnej	Zdało część pisemną		Przystąpiło do części praktycznej	Zdało część praktyczną		Przystąpiło do dwóch części egzaminu	Otrzymało świadectwo kwalifikacyjne (spośród zdających 2 części egzaminu)	
		liczba	liczba	%	liczba	liczba	%	liczba	liczba	%
46.	B.35	154	135	87,66%	145	99	68,28%	145	95	65,52%
47.	B.36	17	17	100,00%	18	16	88,89%	15	14	93,33%
48.	E.03	25	25	100,00%	23	23	100,00%	22	22	100,00%
49.	E.06	200	196	98,00%	197	188	95,43%	194	182	93,81%
50.	E.07	137	30	21,90%	86	76	88,37%	84	23	27,38%
51.	E.08	322	262	81,37%	305	298	97,70%	302	250	82,78%
52.	E.12	1238	1105	89,26%	1186	1022	86,17%	1167	941	80,63%
53.	E.13	1089	880	80,81%	1031	933	90,49%	1022	812	79,45%
54.	E.14	106	63	59,43%	98	37	37,76%	86	31	36,05%
55.	E.15	165	115	69,70%	151	150	99,34%	151	114	75,50%
56.	E.16	9	4	44,44%	9	6	66,67%	8	2	25,00%
57.	E.18	136	134	98,53%	134	100	74,63%	133	99	74,44%
58.	E.19	3	3	100,00%	2	2	100,00%			
59.	E.20	2	0	0,00%	8	1	12,50%			
60.	E.22	6	6	100,00%	9	7	77,78%	6	5	83,33%
61.	E.23	2	2	100,00%						
62.	E.24	3	1	33,33%						
63.	E.25	6	4	66,67%	6	6	100,00%	6	4	66,67%
64.	E.27	7	4	57,14%	7	7	100,00%	7	4	57,14%
65.	M.01	291	213	73,20%	272	272	100,00%	272	204	75,00%
66.	M.02	317	277	87,38%	310	310	100,00%	309	273	88,35%
67.	M.10	14	12	85,71%	14	8	57,14%	14	8	57,14%
68.	M.11	160	143	89,38%	149	149	100,00%	148	135	91,22%
69.	M.12	672	584	86,90%	620	617	99,52%	617	547	88,65%
70.	M.17	104	76	73,08%	103	102	99,03%	102	75	73,53%
71.	M.18	493	334	67,75%	437	432	98,86%	433	308	71,13%
72.	M.19	107	97	90,65%	104	103	99,04%	104	95	91,35%
73.	M.20	193	138	71,50%	191	187	97,91%	188	135	71,81%
74.	M.30	11	11	100,00%	11	10	90,91%	11	10	90,91%
75.	M.31	1	1	100,00%						
76.	M.35	7	5	71,43%	8	2	25,00%	7	1	14,29%
77.	M.36				2	2	100,00%			
78.	M.39	49	41	83,67%	36	31	86,11%	31	26	83,87%
79.	M.42	5	5	100,00%	21	9	42,86%	5	1	20,00%
80.	M.43	2	1	50,00%	8	7	87,50%	2	1	50,00%
81.	M.44	28	20	71,43%	27	19	70,37%	24	18	75,00%
82.	R.03	679	588	86,60%	664	661	99,55%	650	575	88,46%
83.	R.04	89	89	100,00%	88	86	97,73%	88	86	97,73%
84.	R.05	15	7	46,67%	14	14	100,00%	14	7	50,00%
85.	R.06	15	13	86,67%	18	11	61,11%	13	9	69,23%
86.	R.07	33	30	90,91%	36	22	61,11%	33	19	57,58%
87.	R.08	1	1	100,00%	1	0	0,00%	1	0	0,00%
88.	R.09	65	59	90,77%	63	41	65,08%	63	40	63,49%
89.	R.10	62	45	72,58%	61	59	96,72%	59	43	72,88%
90.	R.11	45	43	95,56%	43	41	95,35%	42	39	92,86%
91.	R.13	16	12	75,00%	15	6	40,00%	15	6	40,00%
92.	R.16	122	119	97,54%	132	76	57,58%	116	68	58,62%
93.	R.17	99	98	98,99%	100	99	99,00%	97	96	98,97%
94.	R.18				1	0	0,00%			
95.	R.19	15	14	93,33%	17	11	64,71%	15	10	66,67%
96.	R.21	85	80	94,12%	78	57	73,08%	77	56	72,73%
97.	R.26	188	159	84,57%	177	172	97,18%	174	151	86,78%
98.	T.01	15	13	86,67%	15	15	100,00%	15	13	86,67%

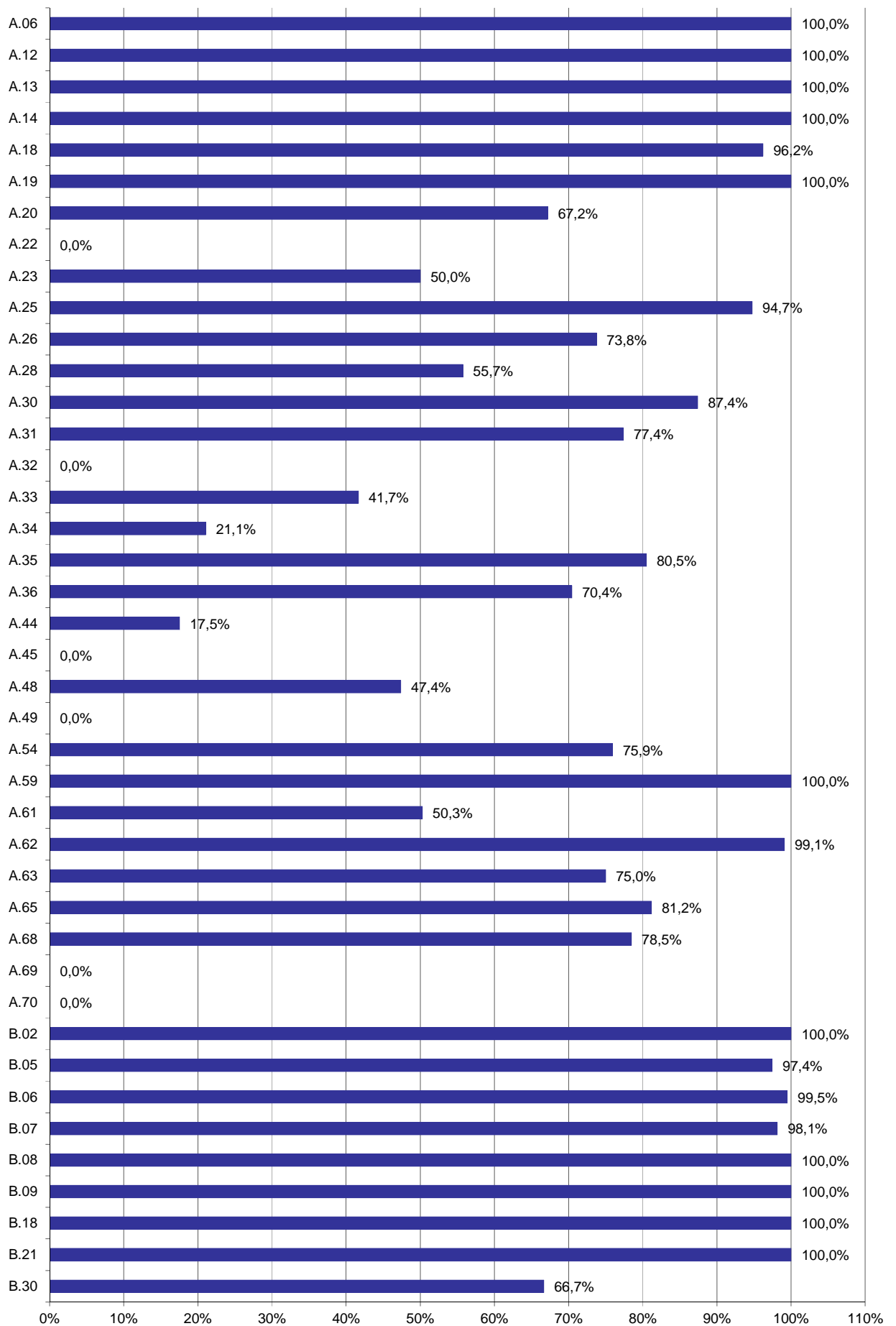
Lp.	Oznaczenie kwalifikacji	Przystąpiło do części pisemnej	Zdało część pisemną		Przystąpiło do części praktycznej	Zdało część praktyczną		Przystąpiło do dwóch części egzaminu	Otrzymało świadectwo kwalifikacyjne (spośród zdających 2 części egzaminu)	
		liczba	liczba	%	liczba	liczba	%	liczba	liczba	%
99.	T.03	12	8	66,67%	12	12	100,00%	12	8	66,67%
100.	T.04	150	141	94,00%	144	144	100,00%	144	136	94,44%
101.	T.06	1020	932	91,37%	956	947	99,06%	952	874	91,81%
102.	T.07	224	215	95,98%	221	125	56,56%	200	117	58,50%
103.	T.08	200	195	97,50%	206	168	81,55%	194	158	81,44%
104.	T.09	78	75	96,15%	77	77	100,00%	76	74	97,37%
105.	T.10	1	1	100,00%	9	7	77,78%	1	1	100,00%
106.	T.11	422	413	97,87%	427	355	83,14%	421	350	83,14%
107.	T.12	1	1	100,00%	2	2	100,00%	1	1	100,00%
108.	T.13	62	61	98,39%	63	48	76,19%	61	48	78,69%
109.	T.14				2	1	50,00%			
110.	T.15	26	25	96,15%	39	14	35,90%	24	11	45,83%
111.	T.16	3	2	66,67%	1	0	0,00%	1	0	0,00%
112.	Z.01	268	240	89,55%	263	262	99,62%	263	237	90,11%
113.	Z.02	1	0	0,00%						
114.	Z.03	102	84	82,35%	103	49	47,57%	101	44	43,56%
115.	Z.04	345	345	100,00%	343	340	99,13%	343	340	99,13%
116.	Z.05	20	20	100,00%	20	18	90,00%	20	18	90,00%
117.	Z.06	31	25	80,65%	29	28	96,55%	29	25	86,21%
118.	Z.08	29	26	89,66%	29	28	96,55%	29	26	89,66%
119.	Z.09	93	91	97,85%	93	79	84,95%	92	77	83,70%
120.	Z.11	32	29	90,63%	32	29	90,63%	32	27	84,38%
121.	Z.13	88	88	100,00%	99	48	48,48%	85	44	51,76%
122.	Z.14	86	86	100,00%	86	86	100,00%	86	86	100,00%
123.	Z.15	73	70	95,89%	71	66	92,96%	70	64	91,43%
124.	Z.17	4	3	75,00%						
125.	Z.18	22	21	95,45%	22	22	100,00%	22	21	95,45%
126.	Z.19	237	197	83,12%	232	218	93,97%	230	188	81,74%
127.	Z.20	59	56	94,92%	57	56	98,25%	57	54	94,74%
Łącznie:		16401	14275	87,04%	15972	13945	87,31%	15513	12425	80,09%

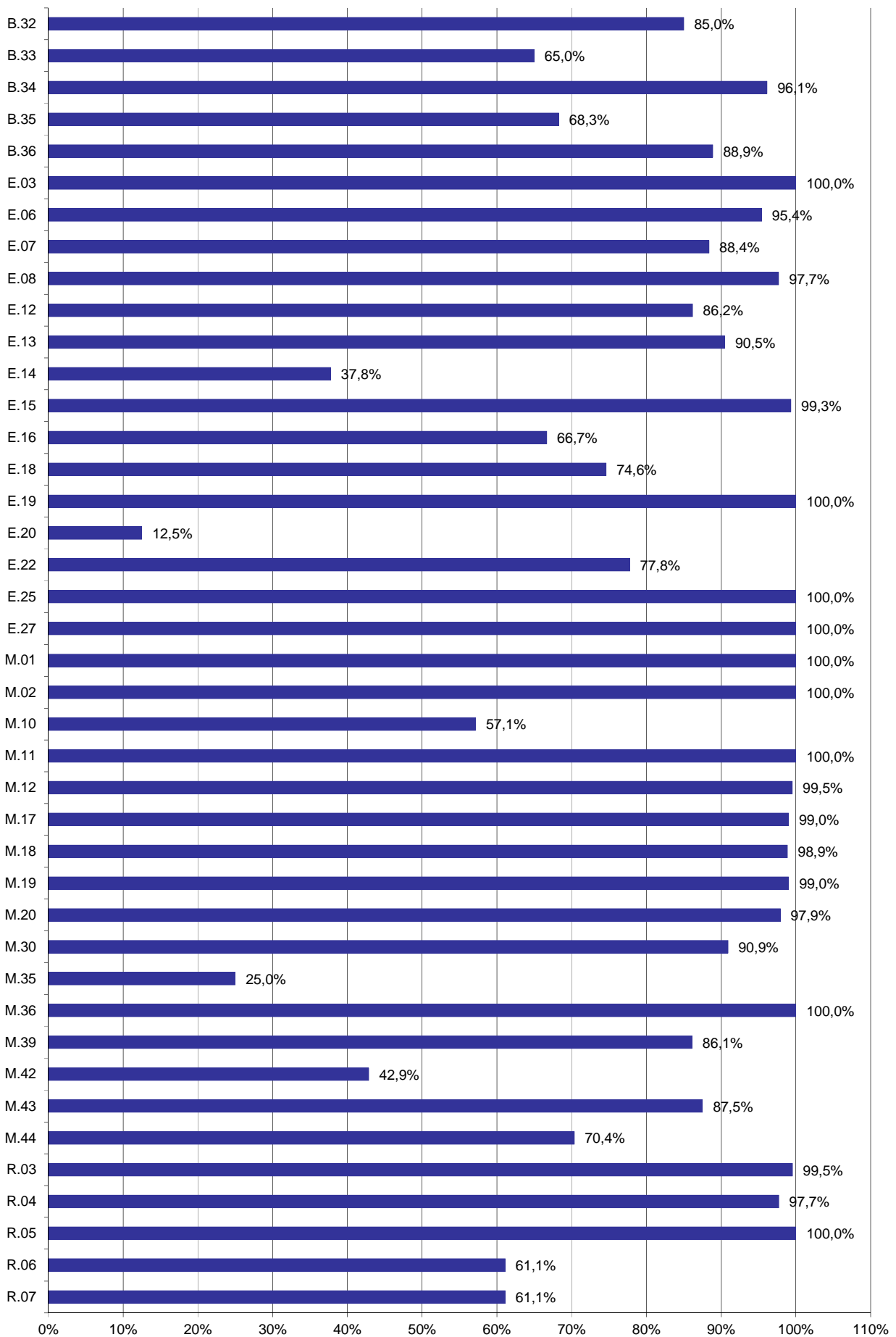


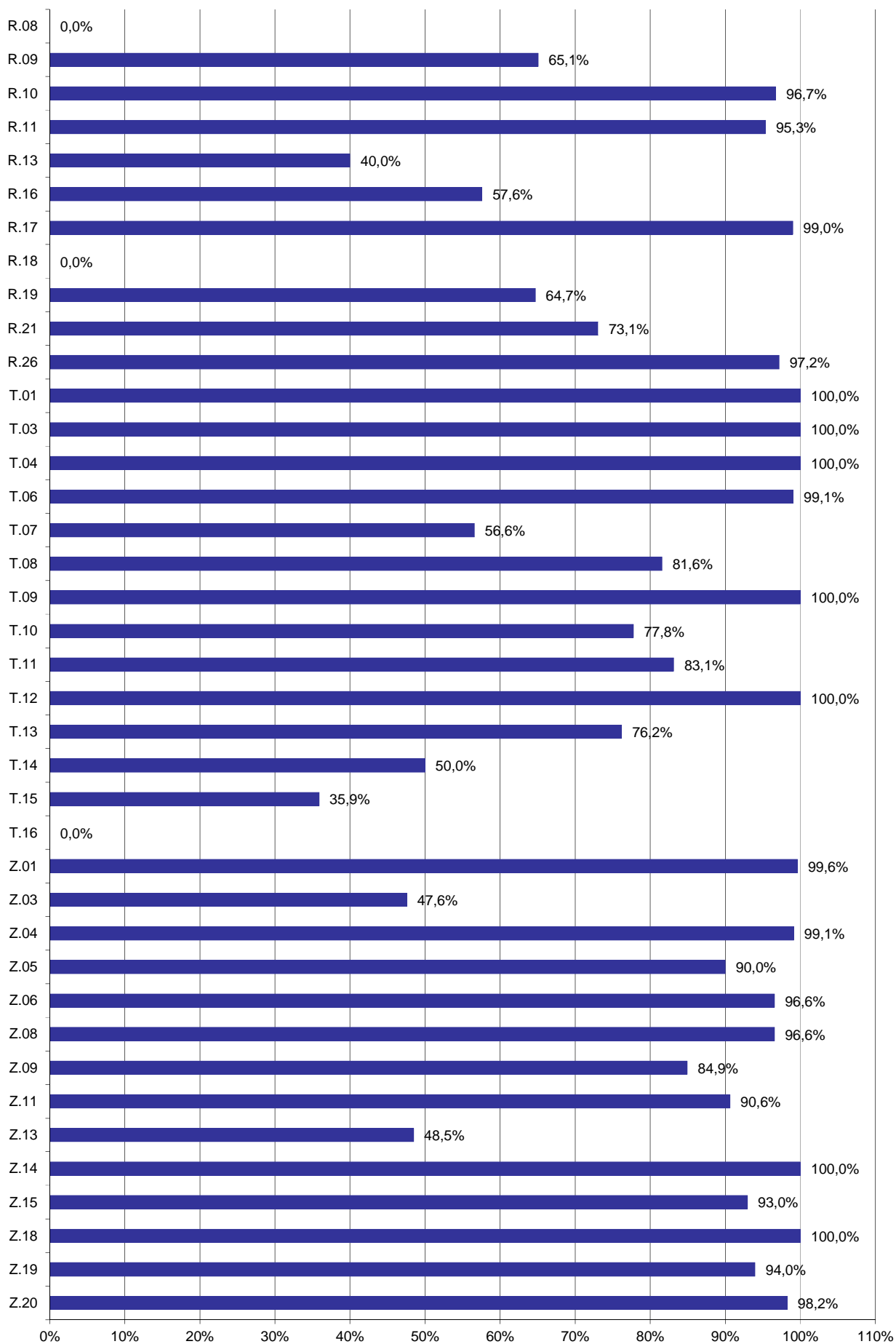




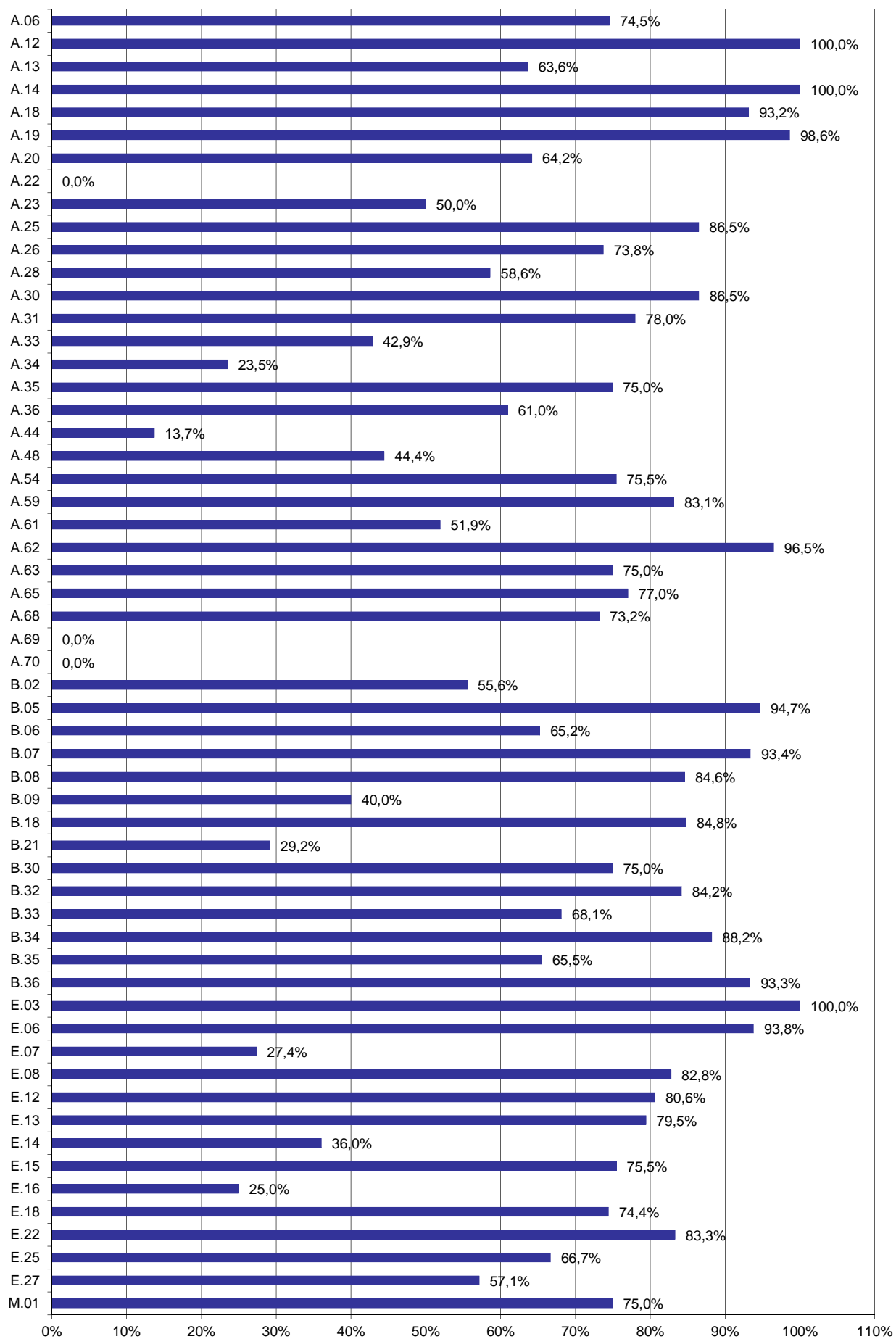
Wykres 1. Procent absolwentów, którzy zdali część pisemną egzaminu w poszczególnych kwalifikacjach

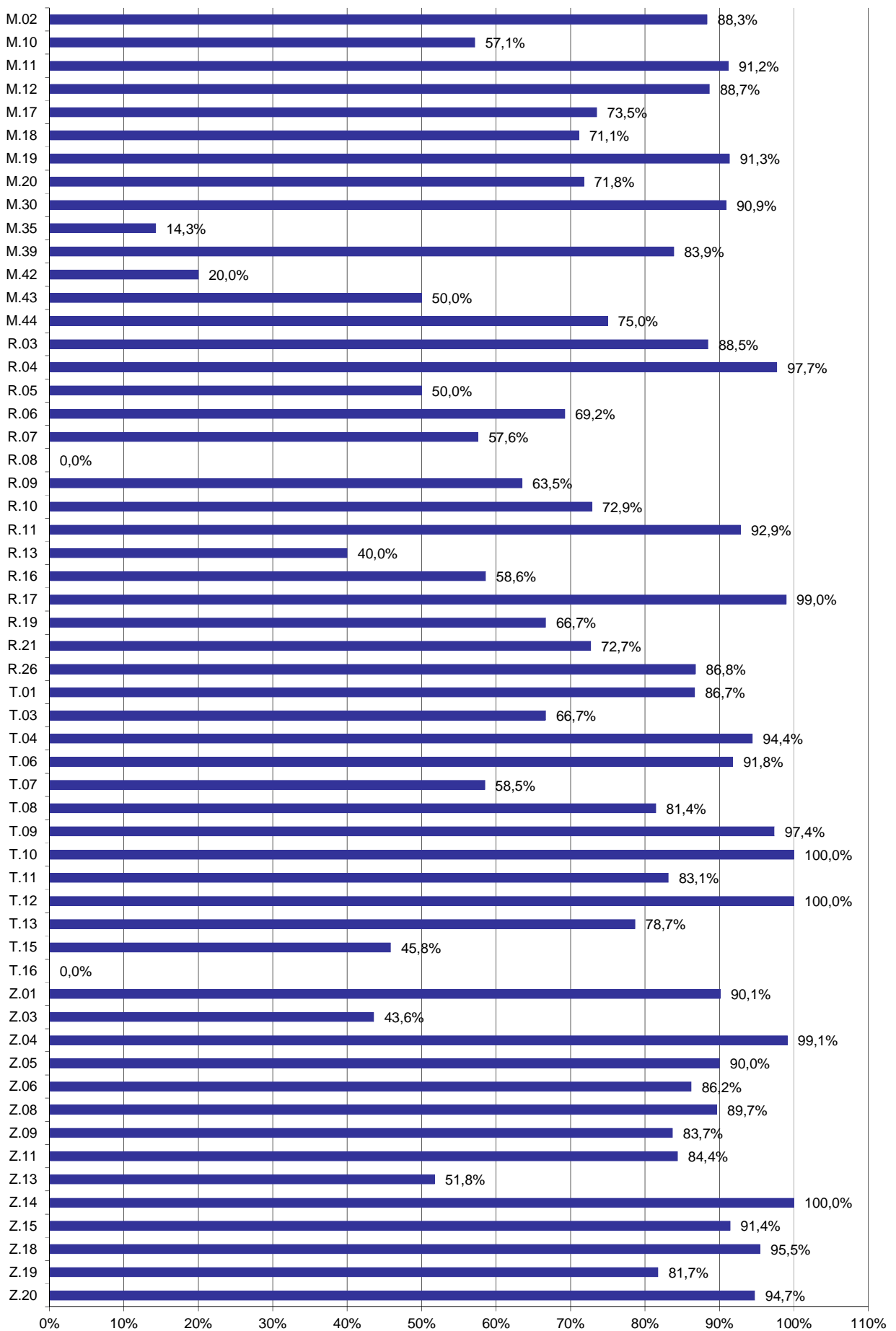






Wykres 2. Procent absolwentów, którzy zdali część praktyczną egzaminu w poszczególnych kwalifikacjach





Wykres 3. Procent absolwentów, którzy zdali część pisemną i praktyczną egzaminu w poszczególnych kwalifikacjach

Tabela 5. Zdawalność egzaminu z podziałem na eksternów, absolwentów KKZ, uczniów i absolwentów szkół w poszczególnych kwalifikacjach wyrażona w %

Lp.	Oznaczenie kwalifikacji	Zdawalność ekstern			Zdawalność kursant			Zdawalność uczeń			Zdawalność absolwent		
		Część pisemna	Część prakt.	Cały egzamin	Część pisemna	Część prakt.	Cały egzamin	Część pisemna	Część prakt.	Cały egzamin	Część pisemna	Część prakt.	Cały egzamin
1.	A.06							68,75%	100,00%	74,55%	66,67%		
2.	A.12				100,00%	100,00%	100,00%						
3.	A.13							60,87%	100,00%	63,64%			
4.	A.14							100,00%	100,00%	100,00%			
5.	A.18				100,00%	100,00%	100,00%	95,54%	96,44%	93,30%	100,00%	75,00%	0,00%
6.	A.19				75,00%	100,00%	75,00%	98,66%	100,00%	98,96%	50,00%		
7.	A.20				94,59%	68,57%	65,71%	84,85%	65,63%	62,50%			
8.	A.22							0,00%	0,00%	0,00%			
9.	A.23				100,00%	50,00%	50,00%		100,00%			33,33%	
10.	A.25				75,00%	75,00%	50,00%	93,94%	97,06%	90,91%			
11.	A.26				100,00%	0,00%	0,00%	97,47%	75,64%	75,64%			
12.	A.28				100,00%	60,00%	60,00%	92,73%	55,36%	58,49%			
13.	A.30				0,00%	57,14%		96,30%	88,34%	86,51%			
14.	A.31				94,12%	41,18%	41,18%	99,56%	80,80%	80,80%		0,00%	
15.	A.32											0,00%	
16.	A.33							94,44%	41,67%	42,86%			
17.	A.34							73,68%	22,22%	23,53%		0,00%	
18.	A.35				100,00%	100,00%	100,00%	83,62%	80,58%	74,91%		0,00%	
19.	A.36							81,48%	70,48%	62,38%	37,50%	70,00%	25,00%
20.	A.44							35,85%	17,54%	13,73%			
21.	A.45											0,00%	
22.	A.48							66,67%	50,00%	44,44%		0,00%	
23.	A.49											0,00%	
24.	A.54							94,74%	75,93%	75,47%			
25.	A.59							82,42%	100,00%	83,15%			
26.	A.61				70,00%	40,00%	25,00%	92,45%	51,28%	52,83%	77,78%	30,00%	25,00%
27.	A.62				97,14%	100,00%	97,14%	97,66%	98,92%	96,75%	92,73%	100,00%	93,75%
28.	A.63							91,67%	75,00%	75,00%			
29.	A.65				90,32%	96,72%	90,16%	88,89%	72,46%	69,57%	89,32%	77,42%	73,91%
30.	A.68							86,40%	77,46%	72,38%	82,86%	84,09%	80,00%
31.	A.69										100,00%	0,00%	0,00%
32.	A.70							50,00%	0,00%	0,00%		0,00%	
33.	B.01							100,00%					
34.	B.02							54,55%	100,00%	55,56%			
35.	B.05							94,12%	97,44%	94,67%	100,00%		
36.	B.06							62,20%	99,48%	65,24%	0,00%		
37.	B.07							93,89%	98,13%	93,40%	100,00%	100,00%	100,00%
38.	B.08							84,62%	100,00%	84,62%			
39.	B.09							33,33%	100,00%	40,00%			
40.	B.18							78,43%	100,00%	84,78%			
41.	B.21							29,17%	100,00%	29,17%			
42.	B.30							100,00%	70,59%	75,00%		0,00%	
43.	B.32							100,00%	85,00%	84,21%			
44.	B.33				100,00%	40,00%	40,00%	90,34%	66,67%	68,57%		30,77%	
45.	B.34							91,67%	96,10%	88,24%		100,00%	
46.	B.35							88,00%	68,28%	65,52%	75,00%		
47.	B.36							100,00%	93,33%	93,33%	100,00%	66,67%	
48.	E.03							100,00%	100,00%	100,00%			
49.	E.06							98,00%	95,43%	93,81%			
50.	E.07				40,00%	100,00%	100,00%	21,49%	88,24%	26,51%	18,18%		
51.	E.08				90,91%	100,00%	100,00%	80,07%	97,35%	80,23%	50,00%		

Lp.	Oznaczenie kwalifikacji	Zdawalność ekstern			Zdawalność kursant			Zdawalność uczniów			Zdawalność absolwent		
		Część pisemna	Część prakt.	Cały egzamin	Część pisemna	Część prakt.	Cały egzamin	Część pisemna	Część prakt.	Cały egzamin	Część pisemna	Część prakt.	Cały egzamin
52.	E.12				50,00%	100,00%	50,00%	89,42%	86,20%	80,74%	71,43%	66,67%	50,00%
53.	E.13							81,13%	90,49%	79,43%	37,50%	100,00%	100,00%
54.	E.14							61,96%	41,46%	37,50%	42,86%	18,75%	16,67%
55.	E.15				55,56%	100,00%	71,43%	70,51%	99,31%	75,69%			
56.	E.16				44,44%	66,67%	25,00%						
57.	E.18							98,53%	74,63%	74,44%			
58.	E.19							100,00%			100,00%	100,00%	
59.	E.20										0,00%	12,50%	
60.	E.22							100,00%	77,78%	83,33%			
61.	E.23										100,00%		
62.	E.24										33,33%		
63.	E.25							66,67%	100,00%	66,67%			
64.	E.27							57,14%	100,00%	57,14%			
65.	M.01				100,00%	100,00%	100,00%	72,50%	100,00%	74,05%	0,00%		
66.	M.02				100,00%	100,00%	100,00%	86,93%	100,00%	87,96%	100,00%		
67.	M.10							85,71%	57,14%	57,14%			
68.	M.11	100,00%	100,00%	100,00%	82,76%	100,00%	86,54%	93,68%	100,00%	93,62%	66,67%		
69.	M.12	100,00%	100,00%	100,00%	88,89%	100,00%	87,50%	87,40%	99,51%	88,61%	66,67%	100,00%	100,00%
70.	M.17				0,00%			74,51%	99,03%	73,53%			
71.	M.18	100,00%	100,00%	100,00%	87,50%	100,00%	87,50%	67,67%	98,83%	70,62%	56,25%	100,00%	100,00%
72.	M.19				100,00%	100,00%	100,00%	88,89%	98,59%	87,32%	0,00%		
73.	M.20				42,86%	100,00%	50,00%	72,97%	97,83%	72,53%	0,00%		
74.	M.30							100,00%	90,91%	90,91%			
75.	M.31										100,00%		
76.	M.35							71,43%	25,00%	14,29%			
77.	M.36											100,00%	
78.	M.39	100,00%	100,00%	100,00%	87,18%	85,29%	82,76%				62,50%		
79.	M.42	100,00%	0,00%	0,00%				100,00%	100,00%	100,00%	100,00%	47,06%	0,00%
80.	M.43										50,00%	87,50%	50,00%
81.	M.44				86,96%	78,26%	78,26%				0,00%	25,00%	0,00%
82.	R.03	100,00%	100,00%	100,00%	92,08%	99,79%	92,70%	74,23%	98,91%	77,60%	25,00%		
83.	R.04				100,00%	97,73%	97,73%						
84.	R.05							50,00%	100,00%	50,00%	0,00%		
85.	R.06				92,31%	60,00%	75,00%	100,00%	0,00%	0,00%	0,00%	100,00%	
86.	R.07							90,91%	60,61%	57,58%		66,67%	
87.	R.08										100,00%	0,00%	0,00%
88.	R.09							90,77%	65,08%	63,49%			
89.	R.10							73,77%	96,67%	72,88%	0,00%	100,00%	
90.	R.11							97,62%	95,35%	92,86%	66,67%		
91.	R.13							75,00%	40,00%	40,00%			
92.	R.16	100,00%	0,00%	0,00%	97,52%	58,40%	59,13%					50,00%	
93.	R.17				98,99%	99,00%	98,97%						
94.	R.18											0,00%	
95.	R.19		100,00%					93,33%	62,50%	66,67%			
96.	R.21							94,12%	73,08%	72,73%			
97.	R.26							83,55%	96,58%	84,62%	88,89%	100,00%	96,77%
98.	T.01				81,82%	100,00%	81,82%	100,00%	100,00%	100,00%			
99.	T.03							66,67%	100,00%	66,67%			
100.	T.04				97,30%	100,00%	97,30%	93,58%	100,00%	93,46%	75,00%		
101.	T.06				100,00%	100,00%	100,00%	92,05%	99,03%	91,71%	64,52%	100,00%	50,00%
102.	T.07				100,00%	41,67%	50,00%	96,60%	59,79%	60,54%	80,00%	26,67%	22,22%
103.	T.08				100,00%	91,67%	91,67%	96,89%	80,25%	80,65%	100,00%	83,78%	81,48%
104.	T.09							96,15%	100,00%	97,37%			
105.	T.10				100,00%	100,00%	100,00%					75,00%	

Lp.	Oznaczenie kwalifikacji	Zdawalność ekstern			Zdawalność kursant			Zdawalność uczniów			Zdawalność absolwent		
		Część pisemna	Część prakt.	Cały egzamin	Część pisemna	Część prakt.	Cały egzamin	Część pisemna	Część prakt.	Cały egzamin	Część pisemna	Część prakt.	Cały egzamin
106.	T.11				100,00%	100,00%	100,00%	97,86%	83,10%	83,10%			
107.	T.12				100,00%	100,00%	100,00%		100,00%				
108.	T.13							98,39%	76,19%	78,69%			
109.	T.14											50,00%	
110.	T.15							100,00%	50,00%	50,00%	66,67%	17,65%	0,00%
111.	T.16							66,67%	0,00%	0,00%			
112.	Z.01							89,81%	100,00%	89,72%	88,46%	97,96%	91,84%
113.	Z.02										0,00%		
114.	Z.03				50,00%	50,00%	50,00%	84,38%	50,00%	45,26%	50,00%	0,00%	0,00%
115.	Z.04				100,00%	100,00%	100,00%	100,00%	98,90%	98,90%	100,00%	100,00%	100,00%
116.	Z.05							100,00%	92,31%	92,31%	100,00%	85,71%	85,71%
117.	Z.06							75,00%	94,44%	83,33%	90,91%	100,00%	90,91%
118.	Z.08							89,66%	96,55%	89,66%			
119.	Z.09							97,85%	84,95%	83,70%			
120.	Z.11							93,55%	93,55%	87,10%	0,00%	0,00%	0,00%
121.	Z.13							100,00%	50,85%	50,85%	100,00%	45,00%	53,85%
122.	Z.14							100,00%	100,00%	100,00%			
123.	Z.15							95,52%	92,54%	90,91%	100,00%	100,00%	100,00%
124.	Z.17										75,00%		
125.	Z.18							95,45%	100,00%	95,45%			
126.	Z.19							83,17%	94,03%	79,60%	82,86%	93,55%	96,55%
127.	Z.20							94,74%	98,18%	94,55%	100,00%	100,00%	100,00%
	Łącznie:	100,00%	71,43%	69,23%	92,31%	90,86%	86,90%	86,84%	87,67%	79,48%	80,03%	72,46%	79,43%

WYNIKI ZDAJĄCYCH W ROZBICIU NA TYPY DEKLARACJI

Tabela 6. Wyniki egzaminu z kwalifikacji – uczniowie szkół

Lp.	Oznaczenie kwalifikacji	Przystąpiło do części pisemnej	Zdało część pisemną		Przystąpiło do części praktycznej	Zdało część praktyczną		Przystąpiło do dwóch części egzaminu	Otrzymało świadectwo kwalifikacyjne (spośród zdających 2 części egzaminu)	
		liczba	liczba	%	liczba	liczba	%	liczba	liczba	%
1.	A.06	64	44	68,75%	56	56	100,00%	55	41	74,55%
2.	A.13	23	14	60,87%	22	22	100,00%	22	14	63,64%
3.	A.14	2	2	100,00%	2	2	100,00%	2	2	100,00%
4.	A.18	224	214	95,54%	225	217	96,44%	224	209	93,30%
5.	A.19	299	295	98,66%	289	289	100,00%	289	286	98,96%
6.	A.20	33	28	84,85%	32	21	65,63%	32	20	62,50%
7.	A.22	2	0	0,00%	2	0	0,00%	2	0	0,00%
8.	A.23				1	1	100,00%			
9.	A.25	33	31	93,94%	34	33	97,06%	33	30	90,91%
10.	A.26	79	77	97,47%	78	59	75,64%	78	59	75,64%
11.	A.28	55	51	92,73%	56	31	55,36%	53	31	58,49%
12.	A.30	216	208	96,30%	223	197	88,34%	215	186	86,51%
13.	A.31	228	227	99,56%	224	181	80,80%	224	181	80,80%
14.	A.33	36	34	94,44%	36	15	41,67%	35	15	42,86%
15.	A.34	19	14	73,68%	18	4	22,22%	17	4	23,53%
16.	A.35	574	480	83,62%	582	469	80,58%	570	427	74,91%
17.	A.36	108	88	81,48%	105	74	70,48%	101	63	62,38%
18.	A.44	53	19	35,85%	57	10	17,54%	51	7	13,73%
19.	A.48	18	12	66,67%	18	9	50,00%	18	8	44,44%
20.	A.54	57	54	94,74%	54	41	75,93%	53	40	75,47%
21.	A.59	91	75	82,42%	90	90	100,00%	89	74	83,15%
22.	A.61	490	453	92,45%	507	260	51,28%	477	252	52,83%
23.	A.62	471	460	97,66%	463	458	98,92%	462	447	96,75%
24.	A.63	12	11	91,67%	12	9	75,00%	12	9	75,00%
25.	A.65	72	64	88,89%	69	50	72,46%	69	48	69,57%
26.	A.68	250	216	86,40%	244	189	77,46%	239	173	72,38%
27.	A.70	12	6	50,00%	9	0	0,00%	9	0	0,00%
28.	B.01	4	4	100,00%						
29.	B.02	11	6	54,55%	9	9	100,00%	9	5	55,56%
30.	B.05	85	80	94,12%	78	76	97,44%	75	71	94,67%
31.	B.06	209	130	62,20%	194	193	99,48%	187	122	65,24%
32.	B.07	229	215	93,89%	214	210	98,13%	212	198	93,40%
33.	B.08	13	11	84,62%	15	15	100,00%	13	11	84,62%
34.	B.09	12	4	33,33%	10	10	100,00%	10	4	40,00%
35.	B.18	51	40	78,43%	46	46	100,00%	46	39	84,78%
36.	B.21	24	7	29,17%	24	24	100,00%	24	7	29,17%
37.	B.30	12	12	100,00%	17	12	70,59%	12	9	75,00%
38.	B.32	20	20	100,00%	20	17	85,00%	19	16	84,21%
39.	B.33	321	290	90,34%	342	228	66,67%	315	216	68,57%
40.	B.34	156	143	91,67%	154	148	96,10%	153	135	88,24%
41.	B.35	150	132	88,00%	145	99	68,28%	145	95	65,52%
42.	B.36	16	16	100,00%	15	14	93,33%	15	14	93,33%
43.	E.03	25	25	100,00%	23	23	100,00%	22	22	100,00%
44.	E.06	200	196	98,00%	197	188	95,43%	194	182	93,81%
45.	E.07	121	26	21,49%	85	75	88,24%	83	22	26,51%
46.	E.08	276	221	80,07%	264	257	97,35%	263	211	80,23%
47.	E.12	1229	1099	89,42%	1181	1018	86,20%	1163	939	80,74%
48.	E.13	1081	877	81,13%	1030	932	90,49%	1021	811	79,43%
49.	E.14	92	57	61,96%	82	34	41,46%	80	30	37,50%

Lp.	Oznaczenie kwalifikacji	Przystąpiło do części pisemnej	Zdało część pisemną		Przystąpiło do części praktycznej	Zdało część praktyczną		Przystąpiło do dwóch części egzaminu	Otrzymało świadectwo kwalifikacyjne (spośród zdających 2 części egzaminu)	
		liczba	liczba	%	liczba	liczba	%	liczba	liczba	%
50.	E.15	156	110	70,51%	144	143	99,31%	144	109	75,69%
51.	E.18	136	134	98,53%	134	100	74,63%	133	99	74,44%
52.	E.19	2	2	100,00%						
53.	E.22	6	6	100,00%	9	7	77,78%	6	5	83,33%
54.	E.25	6	4	66,67%	6	6	100,00%	6	4	66,67%
55.	E.27	7	4	57,14%	7	7	100,00%	7	4	57,14%
56.	M.01	280	203	72,50%	262	262	100,00%	262	194	74,05%
57.	M.02	306	266	86,93%	300	300	100,00%	299	263	87,96%
58.	M.10	14	12	85,71%	14	8	57,14%	14	8	57,14%
59.	M.11	95	89	93,68%	95	95	100,00%	94	88	93,62%
60.	M.12	643	562	87,40%	609	606	99,51%	606	537	88,61%
61.	M.17	102	76	74,51%	103	102	99,03%	102	75	73,53%
62.	M.18	467	316	67,67%	426	421	98,83%	422	298	70,62%
63.	M.19	72	64	88,89%	71	70	98,59%	71	62	87,32%
64.	M.20	185	135	72,97%	184	180	97,83%	182	132	72,53%
65.	M.30	11	11	100,00%	11	10	90,91%	11	10	90,91%
66.	M.35	7	5	71,43%	8	2	25,00%	7	1	14,29%
67.	M.42	1	1	100,00%	1	1	100,00%	1	1	100,00%
68.	R.03	194	144	74,23%	183	181	98,91%	183	142	77,60%
69.	R.05	14	7	50,00%	14	14	100,00%	14	7	50,00%
70.	R.06	1	1	100,00%	1	0	0,00%	1	0	0,00%
71.	R.07	33	30	90,91%	33	20	60,61%	33	19	57,58%
72.	R.09	65	59	90,77%	63	41	65,08%	63	40	63,49%
73.	R.10	61	45	73,77%	60	58	96,67%	59	43	72,88%
74.	R.11	42	41	97,62%	43	41	95,35%	42	39	92,86%
75.	R.13	16	12	75,00%	15	6	40,00%	15	6	40,00%
76.	R.19	15	14	93,33%	16	10	62,50%	15	10	66,67%
77.	R.21	85	80	94,12%	78	57	73,08%	77	56	72,73%
78.	R.26	152	127	83,55%	146	141	96,58%	143	121	84,62%
79.	T.01	4	4	100,00%	4	4	100,00%	4	4	100,00%
80.	T.03	12	8	66,67%	12	12	100,00%	12	8	66,67%
81.	T.04	109	102	93,58%	107	107	100,00%	107	100	93,46%
82.	T.06	968	891	92,05%	930	921	99,03%	929	852	91,71%
83.	T.07	206	199	96,60%	194	116	59,79%	185	112	60,54%
84.	T.08	161	156	96,89%	157	126	80,25%	155	125	80,65%
85.	T.09	78	75	96,15%	77	77	100,00%	76	74	97,37%
86.	T.11	421	412	97,86%	426	354	83,10%	420	349	83,10%
87.	T.12				1	1	100,00%			
88.	T.13	62	61	98,39%	63	48	76,19%	61	48	78,69%
89.	T.15	23	23	100,00%	22	11	50,00%	22	11	50,00%
90.	T.16	3	2	66,67%	1	0	0,00%	1	0	0,00%
91.	Z.01	216	194	89,81%	214	214	100,00%	214	192	89,72%
92.	Z.03	96	81	84,38%	96	48	50,00%	95	43	45,26%
93.	Z.04	273	273	100,00%	273	270	98,90%	273	270	98,90%
94.	Z.05	13	13	100,00%	13	12	92,31%	13	12	92,31%
95.	Z.06	20	15	75,00%	18	17	94,44%	18	15	83,33%
96.	Z.08	29	26	89,66%	29	28	96,55%	29	26	89,66%
97.	Z.09	93	91	97,85%	93	79	84,95%	92	77	83,70%
98.	Z.11	31	29	93,55%	31	29	93,55%	31	27	87,10%
99.	Z.13	62	62	100,00%	59	30	50,85%	59	30	50,85%
100.	Z.14	86	86	100,00%	86	86	100,00%	86	86	100,00%
101.	Z.15	67	64	95,52%	67	62	92,54%	66	60	90,91%
102.	Z.18	22	21	95,45%	22	22	100,00%	22	21	95,45%

Lp.	Oznaczenie kwalifikacji	Przystąpiło do części pisemnej	Zdało część pisemną		Przystąpiło do części praktycznej	Zdało część praktyczną		Przystąpiło do dwóch części egzaminu	Otrzymało świadectwo kwalifikacyjne (spośród zdających 2 części egzaminu)	
		liczba	liczba	%	liczba	liczba	%	liczba	liczba	%
103.	Z.19	202	168	83,17%	201	189	94,03%	201	160	79,60%
104.	Z.20	57	54	94,74%	55	54	98,18%	55	52	94,55%
Łącznie:		14346	12458	86,84%	13940	12221	87,67%	13730	10912	79,48%

Tabela 7. Wyniki egzaminu z kwalifikacji – absolwenci szkół

Lp.	Oznaczenie kwalifikacji	Przystąpiło do części pisemnej	Zdało część pisemną		Przystąpiło do części praktycznej	Zdało część praktyczną		Przystąpiło do dwóch części egzaminu	Otrzymało świadectwo kwalifikacyjne (spośród zdających 2 części egzaminu)	
		liczba	liczba	%	liczba	liczba	%	liczba	liczba	%
1.	A.06	3	2	66,67%						
2.	A.18	1	1	100,00%	4	3	75,00%	1	0	0,00%
3.	A.19	2	1	50,00%						
4.	A.23				3	1	33,33%			
5.	A.31				2	0	0,00%			
6.	A.32				1	0	0,00%			
7.	A.34				1	0	0,00%			
8.	A.35				1	0	0,00%			
9.	A.36	8	3	37,50%	10	7	70,00%	4	1	25,00%
10.	A.45				4	0	0,00%			
11.	A.48				1	0	0,00%			
12.	A.49				2	0	0,00%			
13.	A.61	9	7	77,78%	20	6	30,00%	8	2	25,00%
14.	A.62	55	51	92,73%	50	50	100,00%	48	45	93,75%
15.	A.65	103	92	89,32%	93	72	77,42%	92	68	73,91%
16.	A.68	35	29	82,86%	44	37	84,09%	30	24	80,00%
17.	A.69	2	2	100,00%	1	0	0,00%	1	0	0,00%
18.	A.70				1	0	0,00%			
19.	B.05	1	1	100,00%						
20.	B.06	1	0	0,00%						
21.	B.07	2	2	100,00%	1	1	100,00%	1	1	100,00%
22.	B.30				1	0	0,00%			
23.	B.33				13	4	30,77%			
24.	B.34				1	1	100,00%			
25.	B.35	4	3	75,00%						
26.	B.36	1	1	100,00%	3	2	66,67%			
27.	E.07	11	2	18,18%						
28.	E.08	2	1	50,00%						
29.	E.12	7	5	71,43%	3	2	66,67%	2	1	50,00%
30.	E.13	8	3	37,50%	1	1	100,00%	1	1	100,00%
31.	E.14	14	6	42,86%	16	3	18,75%	6	1	16,67%
32.	E.19	1	1	100,00%	2	2	100,00%			
33.	E.20	2	0	0,00%	8	1	12,50%			
34.	E.23	2	2	100,00%						
35.	E.24	3	1	33,33%						
36.	M.01	1	0	0,00%						
37.	M.02	1	1	100,00%						
38.	M.11	3	2	66,67%						
39.	M.12	18	12	66,67%	1	1	100,00%	1	1	100,00%
40.	M.18	16	9	56,25%	1	1	100,00%	1	1	100,00%
41.	M.19	2	0	0,00%						
42.	M.20	1	0	0,00%						
43.	M.31	1	1	100,00%						

Lp.	Oznaczenie kwalifikacji	Przystąpiło do części pisemnej	Zdało część pisemną		Przystąpiło do części praktycznej	Zdało część praktyczną		Przystąpiło do dwóch części egzaminu	Otrzymało świadectwo kwalifikacyjne (spośród zdających 2 części egzaminu)	
			liczba	liczba		%	liczba		liczba	%
44.	M.36				2	2	100,00%			
45.	M.39	8	5	62,50%						
46.	M.42	1	1	100,00%	17	8	47,06%	1	0	0,00%
47.	M.43	2	1	50,00%	8	7	87,50%	2	1	50,00%
48.	M.44	5	0	0,00%	4	1	25,00%	1	0	0,00%
49.	R.03	4	1	25,00%						
50.	R.05	1	0	0,00%						
51.	R.06	1	0	0,00%	2	2	100,00%			
52.	R.07				3	2	66,67%			
53.	R.08	1	1	100,00%	1	0	0,00%	1	0	0,00%
54.	R.10	1	0	0,00%	1	1	100,00%			
55.	R.11	3	2	66,67%						
56.	R.16				6	3	50,00%			
57.	R.18				1	0	0,00%			
58.	R.26	36	32	88,89%	31	31	100,00%	31	30	96,77%
59.	T.04	4	3	75,00%						
60.	T.06	31	20	64,52%	4	4	100,00%	2	1	50,00%
61.	T.07	10	8	80,00%	15	4	26,67%	9	2	22,22%
62.	T.08	27	27	100,00%	37	31	83,78%	27	22	81,48%
63.	T.10				8	6	75,00%			
64.	T.14				2	1	50,00%			
65.	T.15	3	2	66,67%	17	3	17,65%	2	0	0,00%
66.	Z.01	52	46	88,46%	49	48	97,96%	49	45	91,84%
67.	Z.02	1	0	0,00%						
68.	Z.03	4	2	50,00%	5	0	0,00%	4	0	0,00%
69.	Z.04	54	54	100,00%	52	52	100,00%	52	52	100,00%
70.	Z.05	7	7	100,00%	7	6	85,71%	7	6	85,71%
71.	Z.06	11	10	90,91%	11	11	100,00%	11	10	90,91%
72.	Z.11	1	0	0,00%	1	0	0,00%	1	0	0,00%
73.	Z.13	26	26	100,00%	40	18	45,00%	26	14	53,85%
74.	Z.15	6	6	100,00%	4	4	100,00%	4	4	100,00%
75.	Z.17	4	3	75,00%						
76.	Z.19	35	29	82,86%	31	29	93,55%	29	28	96,55%
77.	Z.20	2	2	100,00%	2	2	100,00%	2	2	100,00%
Łącznie:		661	529	80,03%	650	471	72,46%	457	363	79,43%

Tabela 8. Wyniki egzaminu z kwalifikacji – absolwenci kwalifikacyjnych kursów zawodowych

Lp.	Oznaczenie kwalifikacji	Przystąpiło do części pisemnej	Zdało część pisemną		Przystąpiło do części praktycznej	Zdało część praktyczną		Przystąpiło do dwóch części egzaminu	Otrzymało świadectwo kwalifikacyjne (spośród zdających 2 części egzaminu)	
			liczba	liczba		%	liczba		liczba	%
1.	A.12	1	1	100,00%	1	1	100,00%	1	1	100,00%
2.	A.18	10	10	100,00%	9	9	100,00%	9	9	100,00%
3.	A.19	4	3	75,00%	4	4	100,00%	4	3	75,00%
4.	A.20	37	35	94,59%	35	24	68,57%	35	23	65,71%
5.	A.23	2	2	100,00%	2	1	50,00%	2	1	50,00%
6.	A.25	4	3	75,00%	4	3	75,00%	4	2	50,00%
7.	A.26	2	2	100,00%	2	0	0,00%	2	0	0,00%
8.	A.28	5	5	100,00%	5	3	60,00%	5	3	60,00%
9.	A.30	1	0	0,00%	7	4	57,14%			
10.	A.31	17	16	94,12%	17	7	41,18%	17	7	41,18%
11.	A.35	2	2	100,00%	1	1	100,00%	1	1	100,00%

Lp.	Oznaczenie kwalifikacji	Przystąpiło do części pisemnej	Zdało część pisemną		Przystąpiło do części praktycznej	Zdało część praktyczną		Przystąpiło do dwóch części egzaminu	Otrzymało świadectwo kwalifikacyjne (spośród zdających 2 części egzaminu)	
		liczba	liczba	%	liczba	liczba	%	liczba	liczba	%
12.	A.61	10	7	70,00%	10	4	40,00%	8	2	25,00%
13.	A.62	35	34	97,14%	35	35	100,00%	35	34	97,14%
14.	A.65	62	56	90,32%	61	59	96,72%	61	55	90,16%
15.	B.33	5	5	100,00%	5	2	40,00%	5	2	40,00%
16.	E.07	5	2	40,00%	1	1	100,00%	1	1	100,00%
17.	E.08	44	40	90,91%	41	41	100,00%	39	39	100,00%
18.	E.12	2	1	50,00%	2	2	100,00%	2	1	50,00%
19.	E.15	9	5	55,56%	7	7	100,00%	7	5	71,43%
20.	E.16	9	4	44,44%	9	6	66,67%	8	2	25,00%
21.	M.01	10	10	100,00%	10	10	100,00%	10	10	100,00%
22.	M.02	10	10	100,00%	10	10	100,00%	10	10	100,00%
23.	M.11	58	48	82,76%	52	52	100,00%	52	45	86,54%
24.	M.12	9	8	88,89%	8	8	100,00%	8	7	87,50%
25.	M.17	2	0	0,00%						
26.	M.18	8	7	87,50%	8	8	100,00%	8	7	87,50%
27.	M.19	33	33	100,00%	33	33	100,00%	33	33	100,00%
28.	M.20	7	3	42,86%	7	7	100,00%	6	3	50,00%
29.	M.39	39	34	87,18%	34	29	85,29%	29	24	82,76%
30.	M.44	23	20	86,96%	23	18	78,26%	23	18	78,26%
31.	R.03	480	442	92,08%	480	479	99,79%	466	432	92,70%
32.	R.04	89	89	100,00%	88	86	97,73%	88	86	97,73%
33.	R.06	13	12	92,31%	15	9	60,00%	12	9	75,00%
34.	R.16	121	118	97,52%	125	73	58,40%	115	68	59,13%
35.	R.17	99	98	98,99%	100	99	99,00%	97	96	98,97%
36.	T.01	11	9	81,82%	11	11	100,00%	11	9	81,82%
37.	T.04	37	36	97,30%	37	37	100,00%	37	36	97,30%
38.	T.06	21	21	100,00%	22	22	100,00%	21	21	100,00%
39.	T.07	8	8	100,00%	12	5	41,67%	6	3	50,00%
40.	T.08	12	12	100,00%	12	11	91,67%	12	11	91,67%
41.	T.10	1	1	100,00%	1	1	100,00%	1	1	100,00%
42.	T.11	1	1	100,00%	1	1	100,00%	1	1	100,00%
43.	T.12	1	1	100,00%	1	1	100,00%	1	1	100,00%
44.	Z.03	2	1	50,00%	2	1	50,00%	2	1	50,00%
45.	Z.04	18	18	100,00%	18	18	100,00%	18	18	100,00%
Łącznie:		1379	1273	92,31%	1368	1243	90,86%	1313	1141	86,90%

Tabela 9. Wyniki egzaminu z kwalifikacji – eksterni

Lp.	Oznaczenie kwalifikacji	Przystąpiło do części pisemnej	Zdało część pisemną		Przystąpiło do części praktycznej	Zdało część praktyczną		Przystąpiło do dwóch części egzaminu	Otrzymało świadectwo kwalifikacyjne (spośród zdających 2 części egzaminu)	
		liczba	liczba	%	liczba	liczba	%	liczba	liczba	%
1.	M.11	4	4	100,00%	2	2	100,00%	2	2	100,00%
2.	M.12	2	2	100,00%	2	2	100,00%	2	2	100,00%
3.	M.18	2	2	100,00%	2	2	100,00%	2	2	100,00%
4.	M.39	2	2	100,00%	2	2	100,00%	2	2	100,00%
5.	M.42	3	3	100,00%	3	0	0,00%	3	0	0,00%
6.	R.03	1	1	100,00%	1	1	100,00%	1	1	100,00%
7.	R.16	1	1	100,00%	1	0	0,00%	1	0	0,00%
8.	R.19				1	1	100,00%			
Łącznie:		15	15	100,00%	14	10	71,43%	13	9	69,23%

WYNIKI CZĘŚCI PISEMNEJ W ROZBICIU NA FORMĘ TESTU

Tabela 10. Wyniki uczniów szkół z części pisemnej egzaminu przeprowadzonej z wykorzystaniem arkuszy egzaminacyjnych i komputera

Lp.	Oznaczenie kwalifikacji	Arkusze egzaminacyjne			Komputer		
		Przystąpiło	Zdało	Zdało %	Przystąpiło	Zdało	Zdało %
1.	A.06	67	46	68,66%			
2.	A.12	1	1	100,00%			
3.	A.13	15	8	53,33%	8	6	75,00%
4.	A.14	2	2	100,00%			
5.	A.18	204	198	97,06%	31	27	87,10%
6.	A.19	271	266	98,15%	34	33	97,06%
7.	A.20	69	63	91,30%	1	0	0,00%
8.	A.22	2	0	0,00%			
9.	A.23	2	2	100,00%			
10.	A.25	37	34	91,89%			
11.	A.26	79	77	97,47%	2	2	100,00%
12.	A.28	54	50	92,59%	6	6	100,00%
13.	A.30	170	166	97,65%	47	42	89,36%
14.	A.31	175	174	99,43%	70	69	98,57%
15.	A.33	36	34	94,44%			
16.	A.34	19	14	73,68%			
17.	A.35	568	475	83,63%	8	7	87,50%
18.	A.36	115	90	78,26%	1	1	100,00%
19.	A.44	42	16	38,10%	11	3	27,27%
20.	A.48	18	12	66,67%			
21.	A.54	47	46	97,87%	10	8	80,00%
22.	A.59	91	75	82,42%			
23.	A.61	493	451	91,48%	16	16	100,00%
24.	A.62	537	522	97,21%	24	23	95,83%
25.	A.63				12	11	91,67%
26.	A.65	235	210	89,36%	2	2	100,00%
27.	A.68	281	242	86,12%	4	3	75,00%
28.	A.69	2	2	100,00%			
29.	A.70	12	6	50,00%			
30.	B.01	4	4	100,00%			
31.	B.02	11	6	54,55%			
32.	B.05	76	72	94,74%	10	9	90,00%
33.	B.06	182	118	64,84%	28	12	42,86%
34.	B.07	201	190	94,53%	30	27	90,00%
35.	B.08	1	1	100,00%	12	10	83,33%
36.	B.09	2	0	0,00%	10	4	40,00%
37.	B.18	32	24	75,00%	19	16	84,21%
38.	B.21	11	4	36,36%	13	3	23,08%
39.	B.30	12	12	100,00%			
40.	B.32	20	20	100,00%			
41.	B.33	250	225	90,00%	76	70	92,11%
42.	B.34	143	130	90,91%	13	13	100,00%
43.	B.35	141	122	86,52%	13	13	100,00%
44.	B.36	16	16	100,00%	1	1	100,00%
45.	E.03	25	25	100,00%			
46.	E.06	200	196	98,00%			
47.	E.07	106	26	24,53%	31	4	12,90%
48.	E.08	285	242	84,91%	37	20	54,05%
49.	E.12	1077	962	89,32%	161	143	88,82%

Lp.	Oznaczenie kwalifikacji	Arkusze egzaminacyjne			Komputer		
		Przystąpiło	Zdało	Zdało %	Przystąpiło	Zdało	Zdało %
50.	E.13	958	793	82,78%	131	87	66,41%
51.	E.14	91	58	63,74%	15	5	33,33%
52.	E.15	165	115	69,70%			
53.	E.16	9	4	44,44%			
54.	E.18	110	108	98,18%	26	26	100,00%
55.	E.19	3	3	100,00%			
56.	E.20	2	0	0,00%			
57.	E.22	6	6	100,00%			
58.	E.23				2	2	100,00%
59.	E.24	2	0	0,00%	1	1	100,00%
60.	E.25				6	4	66,67%
61.	E.27	7	4	57,14%			
62.	M.01	264	198	75,00%	27	15	55,56%
63.	M.02	287	250	87,11%	30	27	90,00%
64.	M.10	14	12	85,71%			
65.	M.11	160	143	89,38%			
66.	M.12	590	512	86,78%	82	72	87,80%
67.	M.17	90	70	77,78%	14	6	42,86%
68.	M.18	412	293	71,12%	81	41	50,62%
69.	M.19	107	97	90,65%			
70.	M.20	184	134	72,83%	9	4	44,44%
71.	M.30	11	11	100,00%			
72.	M.31	1	1	100,00%			
73.	M.35	7	5	71,43%			
74.	M.39	49	41	83,67%			
75.	M.42	2	2	100,00%	3	3	100,00%
76.	M.43	1	0	0,00%	1	1	100,00%
77.	M.44	28	20	71,43%			
78.	R.03	655	570	87,02%	24	18	75,00%
79.	R.04	89	89	100,00%			
80.	R.05	5	0	0,00%	10	7	70,00%
81.	R.06	15	13	86,67%			
82.	R.07	33	30	90,91%			
83.	R.08	1	1	100,00%			
84.	R.09	64	58	90,63%	1	1	100,00%
85.	R.10	50	35	70,00%	12	10	83,33%
86.	R.11	45	43	95,56%			
87.	R.13	16	12	75,00%			
88.	R.16	122	119	97,54%			
89.	R.17	99	98	98,99%			
90.	R.19	15	14	93,33%			
91.	R.21	78	73	93,59%	7	7	100,00%
92.	R.26	188	159	84,57%			
93.	T.01	15	13	86,67%			
94.	T.03	12	8	66,67%			
95.	T.04	140	131	93,57%	10	10	100,00%
96.	T.06	889	813	91,45%	131	119	90,84%
97.	T.07	216	207	95,83%	8	8	100,00%
98.	T.08	176	173	98,30%	24	22	91,67%
99.	T.09	73	70	95,89%	5	5	100,00%
100.	T.10	1	1	100,00%			
101.	T.11	380	374	98,42%	42	39	92,86%
102.	T.12	1	1	100,00%			
103.	T.13	48	48	100,00%	14	13	92,86%
104.	T.15	24	24	100,00%	2	1	50,00%

Lp.	Oznaczenie kwalifikacji	Arkusze egzaminacyjne			Komputer		
		Przystąpiło	Zdało	Zdało %	Przystąpiło	Zdało	Zdało %
105.	T.16	3	2	66,67%			
106.	Z.01	268	240	89,55%			
107.	Z.02	1	0	0,00%			
108.	Z.03	102	84	82,35%			
109.	Z.04	331	331	100,00%	14	14	100,00%
110.	Z.05	20	20	100,00%			
111.	Z.06	31	25	80,65%			
112.	Z.08	29	26	89,66%			
113.	Z.09	93	91	97,85%			
114.	Z.11	32	29	90,63%			
115.	Z.13	88	88	100,00%			
116.	Z.14	86	86	100,00%			
117.	Z.15	63	61	96,83%	10	9	90,00%
118.	Z.17	4	3	75,00%			
119.	Z.18	22	21	95,45%			
120.	Z.19	237	197	83,12%			
121.	Z.20	59	56	94,92%			
Łącznie:		14918	13094	87,77%	1483	1181	79,64%

WYNIKI OGÓLNE UCZNIÓW SZKÓŁ Z EGZAMINU POTWIERDZAJĄCEGO KWALIFIKACJE W ZAWODZIE

Tabela 11. Wyniki ogólne egzaminu z kwalifikacji w szkołach (uwzględniono wyniki uczniów przystępujących do obu części egzaminu po raz pierwszy)

Lp.	Nazwa i adres szkoły	Oznaczenie kwalifikacji	Przystąpiło do obu części egzaminu po raz pierwszy	Zdało część pisemną		Zdało część praktyczną		Otrzymało świadectwo kwalifikacyjne		Średnia zdawalność w województwie
			liczba	liczba	%	liczba	%	liczba	%	%
1.	Technikum, Międzyrzec Podlaski, Warszawska 30	A.19	10	10	100,0%	10	100,0%	10	100,0%	98,6%
2.	Technikum, Międzyrzec Podlaski, Warszawska 30	B.33	10	8	80,0%	5	50,0%	5	50,0%	68,1%
3.	Technikum, Międzyrzec Podlaski, Warszawska 30	E.06	5	5	100,0%	5	100,0%	5	100,0%	93,8%
4.	Technikum, Międzyrzec Podlaski, Warszawska 30	E.18	15	15	100,0%	8	53,3%	8	53,3%	74,4%
5.	Technikum, Międzyrzec Podlaski, Warszawska 30	M.20	11	6	54,5%	11	100,0%	6	54,5%	71,8%
6.	Technikum, Międzyrzec Podlaski, Warszawska 30	R.07	8	7	87,5%	1	12,5%	1	12,5%	57,6%
7.	Zasadnicza Szkoła Zawodowa, Międzyrzec Podlaski, Warszawska 30	B.06	7	4	57,1%	7	100,0%	4	57,1%	65,2%
8.	Zasadnicza Szkoła Zawodowa, Międzyrzec Podlaski, Warszawska 30	B.07	16	16	100,0%	16	100,0%	16	100,0%	93,4%
9.	Zasadnicza Szkoła Zawodowa, Międzyrzec Podlaski, Warszawska 30	E.07	7	1	14,3%	5	71,4%	1	14,3%	27,4%
10.	Zasadnicza Szkoła Zawodowa, Międzyrzec Podlaski, Warszawska 30	T.03	1	0	0,0%	1	100,0%	0	0,0%	66,7%
11.	Zasadnicza Szkoła Zawodowa, Międzyrzec Podlaski, Warszawska 30	T.06	2	1	50,0%	2	100,0%	1	50,0%	91,8%
12.	Zespół Szkół Ekonomicznych im. Marii Dąbrowskiej - Technikum, Międzyrzec Podlaski, 3 Maja 40/42	A.30	26	25	96,2%	25	96,2%	24	92,3%	86,5%
13.	Zespół Szkół Ekonomicznych im. Marii Dąbrowskiej - Technikum, Międzyrzec Podlaski, 3 Maja 40/42	A.31	24	24	100,0%	18	75,0%	18	75,0%	78,0%
14.	Zespół Szkół Ekonomicznych im. Marii Dąbrowskiej - Technikum, Międzyrzec Podlaski, 3 Maja 40/42	A.35	27	26	96,3%	24	88,9%	24	88,9%	75,0%
15.	Zespół Szkół Ekonomicznych im. Marii Dąbrowskiej - Technikum, Międzyrzec Podlaski, 3 Maja 40/42	E.12	59	53	89,8%	41	69,5%	39	66,1%	80,6%
16.	Zespół Szkół Ekonomicznych im. Marii Dąbrowskiej - Technikum, Międzyrzec Podlaski, 3 Maja 40/42	E.13	45	39	86,7%	39	86,7%	34	75,6%	79,5%
17.	Technikum, Janów Podlaski, Siedlecka 1	M.01	10	7	70,0%	10	100,0%	7	70,0%	75,0%
18.	Technikum, Janów Podlaski, Siedlecka 1	M.02	7	6	85,7%	7	100,0%	6	85,7%	88,3%
19.	Technikum, Janów Podlaski, Siedlecka 1	R.19	15	14	93,3%	10	66,7%	10	66,7%	66,7%
20.	Technikum, Leśna Podlaska, Bialska 7	M.01	28	25	89,3%	28	100,0%	25	89,3%	75,0%
21.	Technikum, Leśna Podlaska, Bialska 7	M.02	41	36	87,8%	41	100,0%	36	87,8%	88,3%
22.	Technikum, Leśna Podlaska, Bialska 7	T.06	17	17	100,0%	16	94,1%	16	94,1%	91,8%
23.	Technikum Młodzieżowe, Małaszewicze, Kolejarzy 16	A.44	32	14	43,8%	5	15,6%	4	12,5%	13,7%
24.	Technikum Młodzieżowe, Małaszewicze, Kolejarzy 16	E.12	12	11	91,7%	10	83,3%	9	75,0%	80,6%
25.	Technikum Młodzieżowe, Małaszewicze, Kolejarzy 16	E.13	10	6	60,0%	7	70,0%	6	60,0%	79,5%
26.	Technikum Zakładu Doskonalenia Zawodowego w Biłgoraju, Biłgoraj, Plac Wolności 5	E.12	6	6	100,0%	2	33,3%	2	33,3%	80,6%
27.	Medyczne Studium Zawodowe w Biłgoraju, Biłgoraj, T. Kościuszki 127	A.61	5	5	100,0%	4	80,0%	4	80,0%	51,9%

Lp.	Nazwa i adres szkoły	Oznaczenie kwalifikacji	Przystąpiło do obu części egzaminu po raz pierwszy	Zdało część pisemną		Zdało część praktyczną		Otrzymało świadectwo kwalifikacyjne		Srednia zdawalność w województwie
			liczba	liczba	%	liczba	%	liczba	%	%
28.	Medyczne Studium Zawodowe w Biłgoraju, Biłgoraj, T. Kościuszki 127	A.62	11	11	100,0%	11	100,0%	11	100,0%	96,5%
29.	Medyczne Studium Zawodowe w Biłgoraju, Biłgoraj, T. Kościuszki 127	Z.01	10	7	70,0%	10	100,0%	7	70,0%	90,1%
30.	Medyczne Studium Zawodowe w Biłgoraju, Biłgoraj, T. Kościuszki 127	Z.04	23	23	100,0%	23	100,0%	23	100,0%	99,1%
31.	Medyczne Studium Zawodowe w Biłgoraju, Biłgoraj, T. Kościuszki 127	Z.08	12	11	91,7%	12	100,0%	11	91,7%	89,7%
32.	Medyczne Studium Zawodowe w Biłgoraju, Biłgoraj, T. Kościuszki 127	Z.09	11	11	100,0%	10	90,9%	10	90,9%	83,7%
33.	Medyczne Studium Zawodowe w Biłgoraju, Biłgoraj, T. Kościuszki 127	Z.19	12	11	91,7%	10	83,3%	10	83,3%	81,7%
34.	Technikum Budowlane w Biłgoraju, Biłgoraj, Cegielniana 24	B.33	61	59	96,7%	53	86,9%	51	83,6%	68,1%
35.	Zasadnicza Szkoła Zawodowa nr 3 w Biłgoraju, Biłgoraj, Cegielniana 24	B.06	27	19	70,4%	27	100,0%	19	70,4%	65,2%
36.	Zasadnicza Szkoła Zawodowa nr 3 w Biłgoraju, Biłgoraj, Cegielniana 24	B.07	24	24	100,0%	23	95,8%	23	95,8%	93,4%
37.	Zasadnicza Szkoła Zawodowa nr 3 w Biłgoraju, Biłgoraj, Cegielniana 24	B.18	24	20	83,3%	24	100,0%	20	83,3%	84,8%
38.	Technikum w Biłgoraju, Biłgoraj, Przemysłowa 23	A.19	21	21	100,0%	21	100,0%	21	100,0%	98,6%
39.	Technikum w Biłgoraju, Biłgoraj, Przemysłowa 23	A.48	5	3	60,0%	1	20,0%	1	20,0%	44,4%
40.	Technikum w Biłgoraju, Biłgoraj, Przemysłowa 23	M.20	16	13	81,3%	16	100,0%	13	81,3%	71,8%
41.	Technikum w Biłgoraju, Biłgoraj, Przemysłowa 23	T.06	21	21	100,0%	21	100,0%	21	100,0%	91,8%
42.	Technikum w Biłgoraju, Biłgoraj, Przemysłowa 23	T.09	13	13	100,0%	13	100,0%	13	100,0%	97,4%
43.	Technikum w Biłgoraju, Biłgoraj, Przemysłowa 23	T.11	17	17	100,0%	17	100,0%	17	100,0%	83,1%
44.	Zasadnicza Szkoła Zawodowa Nr 1 w Biłgoraju, Biłgoraj, Przemysłowa 23	M.20	9	2	22,2%	9	100,0%	2	22,2%	71,8%
45.	Zasadnicza Szkoła Zawodowa Nr 1 w Biłgoraju, Biłgoraj, Przemysłowa 23	T.06	13	9	69,2%	13	100,0%	9	69,2%	91,8%
46.	Szkoła Policealna, Biłgoraj, Przemysłowa 23	A.68	9	5	55,6%	8	88,9%	5	55,6%	73,2%
47.	Technikum Mechaniczno-Elektryczne w Regionalnym Centrum Edukacji Zawodowej w Biłgoraju, Biłgoraj, Kościuszki 98	A.18	28	28	100,0%	28	100,0%	28	100,0%	93,2%
48.	Technikum Mechaniczno-Elektryczne w Regionalnym Centrum Edukacji Zawodowej w Biłgoraju, Biłgoraj, Kościuszki 98	A.35	29	23	79,3%	29	100,0%	23	79,3%	75,0%
49.	Technikum Mechaniczno-Elektryczne w Regionalnym Centrum Edukacji Zawodowej w Biłgoraju, Biłgoraj, Kościuszki 98	E.06	29	29	100,0%	29	100,0%	29	100,0%	93,8%
50.	Technikum Mechaniczno-Elektryczne w Regionalnym Centrum Edukacji Zawodowej w Biłgoraju, Biłgoraj, Kościuszki 98	E.08	23	18	78,3%	23	100,0%	18	78,3%	82,8%
51.	Technikum Mechaniczno-Elektryczne w Regionalnym Centrum Edukacji Zawodowej w Biłgoraju, Biłgoraj, Kościuszki 98	E.12	30	30	100,0%	28	93,3%	28	93,3%	80,6%
52.	Technikum Mechaniczno-Elektryczne w Regionalnym Centrum Edukacji Zawodowej w Biłgoraju, Biłgoraj, Kościuszki 98	E.13	28	28	100,0%	27	96,4%	27	96,4%	79,5%
53.	Technikum Mechaniczno-Elektryczne w Regionalnym Centrum Edukacji Zawodowej w Biłgoraju, Biłgoraj, Kościuszki 98	E.18	29	29	100,0%	29	100,0%	29	100,0%	74,4%
54.	Technikum Mechaniczno-Elektryczne w Regionalnym Centrum Edukacji Zawodowej w Biłgoraju, Biłgoraj, Kościuszki 98	M.12	49	49	100,0%	49	100,0%	49	100,0%	88,7%

Lp.	Nazwa i adres szkoły	Oznaczenie kwalifikacji	Przystąpiło do obu części egzaminu po raz pierwszy	Zdało część pisemną		Zdało część praktyczną		Otrzymało świadectwo kwalifikacyjne		Srednia zdawalność w województwie
			liczba	liczba	%	liczba	%	liczba	%	%
55.	Zasadnicza Szkoła Zawodowa Nr 2 w Regionalnym Centrum Edukacji Zawodowej w Biłgoraju, Biłgoraj, Kościuszki 98	E.07	16	0	0,0%	8	50,0%	0	0,0%	27,4%
56.	Zasadnicza Szkoła Zawodowa Nr 2 w Regionalnym Centrum Edukacji Zawodowej w Biłgoraju, Biłgoraj, Kościuszki 98	M.12	22	12	54,5%	21	95,5%	12	54,5%	88,7%
57.	Zasadnicza Szkoła Zawodowa Nr 2 w Regionalnym Centrum Edukacji Zawodowej w Biłgoraju, Biłgoraj, Kościuszki 98	M.18	24	15	62,5%	24	100,0%	15	62,5%	71,1%
58.	Technikum, Różaniec Pierwszy, Różaniec Pierwszy 94	M.01	22	16	72,7%	22	100,0%	16	72,7%	75,0%
59.	Technikum, Różaniec Pierwszy, Różaniec Pierwszy 94	M.02	16	13	81,3%	16	100,0%	13	81,3%	88,3%
60.	Technikum, Różaniec Pierwszy, Różaniec Pierwszy 94	T.06	10	10	100,0%	10	100,0%	10	100,0%	91,8%
61.	Szkoła Policealna, Różaniec Pierwszy, Różaniec Pierwszy 94	T.07	21	21	100,0%	14	66,7%	14	66,7%	58,5%
62.	Szkoła Policealna, Różaniec Pierwszy, Różaniec Pierwszy 94	T.08	25	25	100,0%	22	88,0%	22	88,0%	81,4%
63.	Technikum w Zespole Szkół Ogólnokształcących i Zawodowych, Turobin, Piłsudskiego 34	R.03	6	6	100,0%	6	100,0%	6	100,0%	88,5%
64.	Szkoła Policealna dla Dorosłych w Zespole Szkół Ogólnokształcących i Zawodowych, Turobin, Piłsudskiego 34	E.12	2	2	100,0%	2	100,0%	2	100,0%	80,6%
65.	Szkoła Policealna dla Dorosłych w Zespole Szkół Ogólnokształcących i Zawodowych, Turobin, Piłsudskiego 34	T.07	17	17	100,0%	13	76,5%	13	76,5%	58,5%
66.	Szkoła Policealna dla Dorosłych w Zespole Szkół Ogólnokształcących i Zawodowych, Turobin, Piłsudskiego 34	T.08	16	16	100,0%	14	87,5%	14	87,5%	81,4%
67.	Technikum, Okszków, Szkolna 2	M.01	22	17	77,3%	22	100,0%	17	77,3%	75,0%
68.	Technikum, Okszków, Szkolna 2	M.02	15	13	86,7%	15	100,0%	13	86,7%	88,3%
69.	Technikum, Okszków, Szkolna 2	R.09	8	8	100,0%	1	12,5%	1	12,5%	63,5%
70.	Technikum, Okszków, Szkolna 2	R.10	6	3	50,0%	6	100,0%	3	50,0%	72,9%
71.	Technikum, Okszków, Szkolna 2	T.06	7	6	85,7%	7	100,0%	6	85,7%	91,8%
72.	Policealna Szkoła Opieki Medycznej "ŻAK" w Chełmie, Chełm, Lwowska 12	Z.04	19	19	100,0%	19	100,0%	19	100,0%	99,1%
73.	Zasadnicza Szkoła Zawodowa, Okszków, Szkolna 2	M.01	16	8	50,0%	16	100,0%	8	50,0%	75,0%
74.	Zasadnicza Szkoła Zawodowa, Okszków, Szkolna 2	M.02	15	13	86,7%	15	100,0%	13	86,7%	88,3%
75.	Technikum Zakładu Doskonalenia Zawodowego w Hrubieszowie, Hrubieszów, Partyzantów 9	A.19	10	10	100,0%	10	100,0%	10	100,0%	98,6%
76.	Technikum Zakładu Doskonalenia Zawodowego w Hrubieszowie, Hrubieszów, Partyzantów 9	E.12	7	2	28,6%	7	100,0%	2	28,6%	80,6%
77.	Technikum Zakładu Doskonalenia Zawodowego w Hrubieszowie, Hrubieszów, Partyzantów 9	E.13	2	0	0,0%	2	100,0%	0	0,0%	79,5%
78.	Policealna Szkoła dla Dorosłych Edukacji Innowacyjnej w Hrubieszowie, Hrubieszów, Zamojska 16	E.12	6	6	100,0%	6	100,0%	6	100,0%	80,6%
79.	Policealna Szkoła dla Dorosłych Edukacji Innowacyjnej w Hrubieszowie, Hrubieszów, Zamojska 16	Z.13	6	6	100,0%	1	16,7%	1	16,7%	51,8%
80.	Zasadnicza Szkoła Zawodowa, Hrubieszów, Zamojska 16A	B.07	2	1	50,0%	2	100,0%	1	50,0%	93,4%
81.	Zasadnicza Szkoła Zawodowa, Hrubieszów, Zamojska 16A	T.06	2	0	0,0%	2	100,0%	0	0,0%	91,8%
82.	Technikum, Hrubieszów, Dwernickiego 10	R.03	20	17	85,0%	20	100,0%	17	85,0%	88,5%

Lp.	Nazwa i adres szkoły	Oznaczenie kwalifikacji	Przystąpiło do obu części egzaminu po raz pierwszy	Zdało część pisemną		Zdało część praktyczną		Otrzymało świadectwo kwalifikacyjne		Srednia zdawalność w województwie
			liczba	liczba	%	liczba	%	liczba	%	%
83.	Technikum, Hrubieszów, Zamojska 18a	A.18	23	23	100,0%	22	95,7%	22	95,7%	93,2%
84.	Technikum, Hrubieszów, Zamojska 18a	E.12	19	14	73,7%	12	63,2%	10	52,6%	80,6%
85.	Technikum, Hrubieszów, Zamojska 18a	E.13	28	23	82,1%	28	100,0%	23	82,1%	79,5%
86.	Technikum, Hrubieszów, Zamojska 18a	M.12	19	18	94,7%	17	89,5%	16	84,2%	88,7%
87.	Technikum, Hrubieszów, Zamojska 18a	M.20	17	13	76,5%	16	94,1%	12	70,6%	71,8%
88.	Technikum, Hrubieszów, Zamojska 18a	T.06	20	20	100,0%	20	100,0%	20	100,0%	91,8%
89.	Technikum, Hrubieszów, Zamojska 18a	T.09	8	7	87,5%	8	100,0%	7	87,5%	97,4%
90.	Zasadnicza Szkoła Zawodowa, Hrubieszów, Zamojska 18a	B.06	14	8	57,1%	14	100,0%	8	57,1%	65,2%
91.	Zasadnicza Szkoła Zawodowa, Hrubieszów, Zamojska 18a	B.07	13	13	100,0%	10	76,9%	10	76,9%	93,4%
92.	Zasadnicza Szkoła Zawodowa, Hrubieszów, Zamojska 18a	M.18	26	22	84,6%	26	100,0%	22	84,6%	71,1%
93.	Zasadnicza Szkoła Zawodowa, Hrubieszów, Zamojska 18a	T.06	20	17	85,0%	20	100,0%	17	85,0%	91,8%
94.	Technikum Mechaniczne, Janów Lubelski, Ogrodowa 20	M.19	7	7	100,0%	7	100,0%	7	100,0%	91,3%
95.	Technikum Ekonomiczne, Janów Lubelski, Ogrodowa 20	A.35	10	6	60,0%	10	100,0%	6	60,0%	75,0%
96.	Technikum Budowlane, Janów Lubelski, Ogrodowa 20	B.33	12	11	91,7%	4	33,3%	4	33,3%	68,1%
97.	Zasadnicza Szkoła Zawodowa, Janów Lubelski, Ogrodowa 20	A.13	3	1	33,3%	3	100,0%	1	33,3%	63,6%
98.	Medyczne Studium Zawodowe im. Stefanii Wołynki, Janów Lubelski, Zamoyskiego 57	A.61	15	14	93,3%	7	46,7%	7	46,7%	51,9%
99.	Medyczne Studium Zawodowe im. Stefanii Wołynki, Janów Lubelski, Zamoyskiego 57	Z.01	15	14	93,3%	15	100,0%	14	93,3%	90,1%
100.	Medyczne Studium Zawodowe im. Stefanii Wołynki, Janów Lubelski, Zamoyskiego 57	Z.04	12	12	100,0%	12	100,0%	12	100,0%	99,1%
101.	Medyczne Studium Zawodowe im. Stefanii Wołynki, Janów Lubelski, Zamoyskiego 57	Z.09	10	9	90,0%	10	100,0%	9	90,0%	83,7%
102.	Medyczne Studium Zawodowe im. Stefanii Wołynki, Janów Lubelski, Zamoyskiego 57	Z.19	17	14	82,4%	17	100,0%	14	82,4%	81,7%
103.	Technikum Informatyczne, Janów Lubelski, Ogrodowa 20	E.12	25	21	84,0%	25	100,0%	21	84,0%	80,6%
104.	Technikum Informatyczne, Janów Lubelski, Ogrodowa 20	E.13	11	7	63,6%	11	100,0%	7	63,6%	79,5%
105.	Technikum Samochodowe, Janów Lubelski, Ogrodowa 20	M.12	16	15	93,8%	16	100,0%	15	93,8%	88,7%
106.	Technikum Zawodowe im. Wincentego Witosa, Janów Lubelski, Zamoyskiego 68	A.30	31	29	93,5%	24	77,4%	23	74,2%	86,5%
107.	Technikum Zawodowe im. Wincentego Witosa, Janów Lubelski, Zamoyskiego 68	A.31	31	31	100,0%	24	77,4%	24	77,4%	78,0%
108.	Technikum Zawodowe im. Wincentego Witosa, Janów Lubelski, Zamoyskiego 68	B.34	21	19	90,5%	20	95,2%	18	85,7%	88,2%
109.	Technikum Zawodowe im. Wincentego Witosa, Janów Lubelski, Zamoyskiego 68	B.35	16	13	81,3%	1	6,3%	1	6,3%	65,5%
110.	Technikum Zawodowe im. Wincentego Witosa, Janów Lubelski, Zamoyskiego 68	R.13	10	7	70,0%	3	30,0%	3	30,0%	40,0%
111.	Technikum Zawodowe im. Wincentego Witosa, Janów Lubelski, Zamoyskiego 68	T.06	17	16	94,1%	17	100,0%	16	94,1%	91,8%
112.	Technikum Zawodowe im. Wincentego Witosa, Janów Lubelski, Zamoyskiego 68	T.11	22	22	100,0%	20	90,9%	20	90,9%	83,1%
113.	Technikum w Potoczku, Potoczek, Potoczek 43	M.01	24	19	79,2%	24	100,0%	19	79,2%	75,0%
114.	Technikum w Potoczku, Potoczek, Potoczek 43	M.02	24	22	91,7%	24	100,0%	22	91,7%	88,3%
115.	Technikum w Potoczku, Potoczek, Potoczek 43	R.03	7	5	71,4%	7	100,0%	5	71,4%	88,5%

Lp.	Nazwa i adres szkoły	Oznaczenie kwalifikacji	Przystąpiło do obu części egzaminu po raz pierwszy	Zdało część pisemną		Zdało część praktyczną		Otrzymało świadectwo kwalifikacyjne		Srednia zdawalność w województwie
			liczba	liczba	%	liczba	%	liczba	%	%
116.	Technikum w Potoczku, Potoczek, Potoczek 43	T.06	8	8	100,0%	8	100,0%	8	100,0%	91,8%
117.	Zasadnicza Szkoła Zawodowa, Potoczek, Potoczek 43	M.02	12	7	58,3%	12	100,0%	7	58,3%	88,3%
118.	Zasadnicza Szkoła Zawodowa Specjalna nr 3, Krasnystaw, PCK 2	T.06	3	3	100,0%	3	100,0%	3	100,0%	91,8%
119.	Technikum Nr 1, Krasnystaw, Zamkowa 1	A.19	7	7	100,0%	7	100,0%	7	100,0%	98,6%
120.	Technikum Nr 1, Krasnystaw, Zamkowa 1	A.35	5	4	80,0%	3	60,0%	2	40,0%	75,0%
121.	Technikum Nr 1, Krasnystaw, Zamkowa 1	M.12	10	7	70,0%	10	100,0%	7	70,0%	88,7%
122.	Technikum Nr 1, Krasnystaw, Zamkowa 1	M.18	17	13	76,5%	17	100,0%	13	76,5%	71,1%
123.	Technikum Nr 1, Krasnystaw, Zamkowa 1	T.06	16	16	100,0%	16	100,0%	16	100,0%	91,8%
124.	Zasadnicza Szkoła Zawodowa nr 1, Krasnystaw, Zamkowa 1	M.18	12	9	75,0%	11	91,7%	9	75,0%	71,1%
125.	Zasadnicza Szkoła Zawodowa nr 1, Krasnystaw, Zamkowa 1	T.06	13	11	84,6%	13	100,0%	11	84,6%	91,8%
126.	Technikum Nr 2, Krasnystaw, Sobieskiego 5	A.26	10	9	90,0%	0	0,0%	0	0,0%	73,8%
127.	Technikum Nr 2, Krasnystaw, Sobieskiego 5	E.06	9	8	88,9%	9	100,0%	8	88,9%	93,8%
128.	Technikum Nr 2, Krasnystaw, Sobieskiego 5	E.07	19	5	26,3%	19	100,0%	5	26,3%	27,4%
129.	Technikum Nr 2, Krasnystaw, Sobieskiego 5	E.08	7	3	42,9%	7	100,0%	3	42,9%	82,8%
130.	Technikum Nr 2, Krasnystaw, Sobieskiego 5	E.12	24	22	91,7%	24	100,0%	22	91,7%	80,6%
131.	Technikum Nr 2, Krasnystaw, Sobieskiego 5	E.13	13	7	53,8%	13	100,0%	7	53,8%	79,5%
132.	Technikum Nr 2, Krasnystaw, Sobieskiego 5	M.01	23	19	82,6%	23	100,0%	19	82,6%	75,0%
133.	Technikum Nr 2, Krasnystaw, Sobieskiego 5	M.02	18	14	77,8%	18	100,0%	14	77,8%	88,3%
134.	Technikum Nr 2, Krasnystaw, Sobieskiego 5	T.11	14	13	92,9%	14	100,0%	13	92,9%	83,1%
135.	Policealna Szkoła Kształcenia Optyków, Tarnogóra, Krakowskie Przedmieście 5	M.30	11	11	100,0%	10	90,9%	10	90,9%	90,9%
136.	Technikum im. Augusta Cieszkowskiego w Siennicy Różanej, Siennica Różana, Siennica Różana 266A	M.01	18	14	77,8%	18	100,0%	14	77,8%	75,0%
137.	Technikum im. Augusta Cieszkowskiego w Siennicy Różanej, Siennica Różana, Siennica Różana 266A	M.02	26	22	84,6%	26	100,0%	22	84,6%	88,3%
138.	Technikum im. Augusta Cieszkowskiego w Siennicy Różanej, Siennica Różana, Siennica Różana 266A	T.06	19	19	100,0%	19	100,0%	19	100,0%	91,8%
139.	Zasadnicza Szkoła Zawodowa im. Augusta Cieszkowskiego w Siennicy Różanej, Siennica Różana, Siennica Różana 266A	M.01	14	7	50,0%	14	100,0%	7	50,0%	75,0%
140.	Zespół Szkół Ponadgimnazjalnych - Technikum w Żółkiewce, Zaborze, Zaborze 46	A.35	12	11	91,7%	12	100,0%	11	91,7%	75,0%
141.	Zespół Szkół Ponadgimnazjalnych - Technikum w Żółkiewce, Zaborze, Zaborze 46	M.01	18	17	94,4%	18	100,0%	17	94,4%	75,0%
142.	Zespół Szkół Ponadgimnazjalnych - Technikum w Żółkiewce, Zaborze, Zaborze 46	M.02	22	20	90,9%	22	100,0%	20	90,9%	88,3%
143.	Zespół Szkół Ponadgimnazjalnych - Szkoła Policealna w Żółkiewce, Zaborze, Zaborze 46	T.07	18	18	100,0%	16	88,9%	16	88,9%	58,5%
144.	Zespół Szkół Ponadgimnazjalnych - Szkoła Policealna w Żółkiewce, Zaborze, Zaborze 46	T.08	18	18	100,0%	18	100,0%	18	100,0%	81,4%
145.	Technikum Zakładu Doskonalenia Zawodowego w Lublinie Filia w Kraśniku, Kraśnik, Lubelska 116	A.19	7	7	100,0%	7	100,0%	7	100,0%	98,6%
146.	Technikum Zakładu Doskonalenia Zawodowego w Lublinie Filia w Kraśniku, Kraśnik, Lubelska 116	T.06	22	21	95,5%	21	95,5%	21	95,5%	91,8%

Lp.	Nazwa i adres szkoły	Oznaczenie kwalifikacji	Przystąpiło do obu części egzaminu po raz pierwszy	Zdało część pisemną		Zdało część praktyczną		Otrzymało świadectwo kwalifikacyjne		Srednia zdawalność w województwie
			liczba	liczba	%	liczba	%	liczba	%	%
147.	Technikum nr 1 w Kraśniku, Kraśnik, Armii Krajowej 25	E.12	27	25	92,6%	25	92,6%	23	85,2%	80,6%
148.	Technikum nr 1 w Kraśniku, Kraśnik, Armii Krajowej 25	E.13	29	19	65,5%	18	62,1%	17	58,6%	79,5%
149.	Policealna Szkoła Centrum Nauki i Biznesu "Żak" w Kraśniku, Kraśnik, Kościuszki 7a	A.62	6	5	83,3%	5	83,3%	5	83,3%	96,5%
150.	Policealna Szkoła Centrum Nauki i Biznesu "Żak" w Kraśniku, Kraśnik, Kościuszki 7a	A.68	11	9	81,8%	4	36,4%	4	36,4%	73,2%
151.	Policealna Szkoła Centrum Nauki i Biznesu "Żak" w Kraśniku, Kraśnik, Kościuszki 7a	E.12	2	1	50,0%	1	50,0%	1	50,0%	80,6%
152.	Policealna Szkoła Centrum Nauki i Biznesu "Żak" w Kraśniku, Kraśnik, Kościuszki 7a	E.14	2	1	50,0%	0	0,0%	0	0,0%	36,0%
153.	Technikum nr 3, Kraśnik, Słowackiego 7	E.08	18	14	77,8%	18	100,0%	14	77,8%	82,8%
154.	Technikum nr 3, Kraśnik, Słowackiego 7	E.12	17	13	76,5%	16	94,1%	13	76,5%	80,6%
155.	Technikum nr 3, Kraśnik, Słowackiego 7	E.13	25	15	60,0%	22	88,0%	14	56,0%	79,5%
156.	Technikum nr 3, Kraśnik, Słowackiego 7	M.12	24	23	95,8%	24	100,0%	23	95,8%	88,7%
157.	Technikum nr 3, Kraśnik, Słowackiego 7	M.19	17	17	100,0%	16	94,1%	16	94,1%	91,3%
158.	Technikum nr 3, Kraśnik, Słowackiego 7	T.11	15	15	100,0%	14	93,3%	14	93,3%	83,1%
159.	Zasadnicza Szkoła Zawodowa nr 2, Kraśnik, Słowackiego 7	M.18	42	29	69,0%	42	100,0%	29	69,0%	71,1%
160.	Technikum nr 2, Kraśnik, Gen. Wł. Sikorskiego 25	A.35	12	11	91,7%	9	75,0%	9	75,0%	75,0%
161.	Technikum nr 2, Kraśnik, Gen. Wł. Sikorskiego 25	E.12	5	4	80,0%	5	100,0%	4	80,0%	80,6%
162.	Technikum w Annopolu, Annopol, Kościuszki 22	A.35	9	4	44,4%	3	33,3%	3	33,3%	75,0%
163.	Technikum w Annopolu, Annopol, Kościuszki 22	B.33	6	5	83,3%	3	50,0%	3	50,0%	68,1%
164.	Technikum, Wólka Gościeradowska, Wólka Gościeradowska 72a	R.03	17	9	52,9%	17	100,0%	9	52,9%	88,5%
165.	Technikum, Wólka Gościeradowska, Wólka Gościeradowska 72a	T.06	14	13	92,9%	14	100,0%	13	92,9%	91,8%
166.	Szkoła Policealna, Wólka Gościeradowska, Wólka Gościeradowska 72a	T.08	5	5	100,0%	4	80,0%	4	80,0%	81,4%
167.	Zasadnicza Szkoła Zawodowa, Olbęcín, Olbęcín 139	T.04	2	2	100,0%	2	100,0%	2	100,0%	94,4%
168.	Zasadnicza Szkoła Zawodowa, Olbęcín, Olbęcín 139	T.06	2	2	100,0%	2	100,0%	2	100,0%	91,8%
169.	Technikum, Urzędów, Wodna 34	A.18	17	15	88,2%	16	94,1%	14	82,4%	93,2%
170.	Szkoła Policealna, Urzędów, Wodna 34	A.68	11	5	45,5%	3	27,3%	2	18,2%	73,2%
171.	Szkoła Policealna, Urzędów, Wodna 34	E.14	1	1	100,0%	1	100,0%	1	100,0%	36,0%
172.	Technikum w Zakrzówku, Zakrzówek, Sienkiewicza 1	B.33	11	11	100,0%	3	27,3%	3	27,3%	68,1%
173.	Technikum w Zakrzówku, Zakrzówek, Sienkiewicza 1	B.35	6	6	100,0%	3	50,0%	3	50,0%	65,5%
174.	Technikum Zawodowe nr 2, Lubartów, Fryderyka Chopina 6	E.12	50	50	100,0%	47	94,0%	47	94,0%	80,6%
175.	Technikum Zawodowe nr 2, Lubartów, Fryderyka Chopina 6	E.13	35	34	97,1%	35	100,0%	34	97,1%	79,5%
176.	Technikum Zawodowe, Lubartów, 1 Maja 82	A.18	19	19	100,0%	19	100,0%	19	100,0%	93,2%
177.	Technikum Zawodowe, Lubartów, 1 Maja 82	A.35	22	17	77,3%	15	68,2%	14	63,6%	75,0%
178.	Technikum Zawodowe, Lubartów, 1 Maja 82	B.33	28	24	85,7%	14	50,0%	14	50,0%	68,1%
179.	Technikum Zawodowe, Lubartów, 1 Maja 82	E.06	24	22	91,7%	24	100,0%	22	91,7%	93,8%
180.	Technikum Zawodowe, Lubartów, 1 Maja 82	M.20	30	23	76,7%	30	100,0%	23	76,7%	71,8%
181.	Zasadnicza Szkoła Zawodowa nr 1, Lubartów, 1 Maja 82	A.18	18	18	100,0%	18	100,0%	18	100,0%	93,2%
182.	Zasadnicza Szkoła Zawodowa nr 1, Lubartów, 1 Maja 82	B.06	26	17	65,4%	25	96,2%	17	65,4%	65,2%

Lp.	Nazwa i adres szkoły	Oznaczenie kwalifikacji	Przystąpiło do obu części egzaminu po raz pierwszy	Zdało część pisemną		Zdało część praktyczną		Otrzymało świadectwo kwalifikacyjne		Srednia zdawalność w województwie
			liczba	liczba	%	liczba	%	liczba	%	%
183.	Zasadnicza Szkoła Zawodowa nr 1, Lubartów, 1 Maja 82	B.07	18	17	94,4%	18	100,0%	17	94,4%	93,4%
184.	Zasadnicza Szkoła Zawodowa nr 1, Lubartów, 1 Maja 82	E.07	8	2	25,0%	8	100,0%	2	25,0%	27,4%
185.	Zasadnicza Szkoła Zawodowa Specjalna, Firlej, Choiny 6	T.06	1	0	0,0%	1	100,0%	0	0,0%	91,8%
186.	Zasadnicza Szkoła Zawodowa nr 1, Kock, Warszawska 41	A.18	1	1	100,0%	1	100,0%	1	100,0%	93,2%
187.	Zasadnicza Szkoła Zawodowa nr 1, Kock, Warszawska 41	B.06	10	5	50,0%	10	100,0%	5	50,0%	65,2%
188.	Zasadnicza Szkoła Zawodowa nr 1, Kock, Warszawska 41	B.07	16	16	100,0%	16	100,0%	16	100,0%	93,4%
189.	Technikum Zawodowe, Ostrów Lubelski, Unicka 5	M.11	25	25	100,0%	25	100,0%	25	100,0%	91,2%
190.	Technikum Zawodowe, Ostrów Lubelski, Unicka 5	M.17	15	13	86,7%	15	100,0%	13	86,7%	73,5%
191.	Zasadnicza Szkoła Zawodowa nr 1w Zespole Szkół w Ostrowie Lubelskim, Ostrów Lubelski, Unicka 5	M.11	13	11	84,6%	13	100,0%	11	84,6%	91,2%
192.	Zasadnicza Szkoła Zawodowa nr 1w Zespole Szkół w Ostrowie Lubelskim, Ostrów Lubelski, Unicka 5	M.18	1	1	100,0%	1	100,0%	1	100,0%	71,1%
193.	Zasadnicza Szkoła Zawodowa, Bełżyce, Bychawska 4	A.19	5	5	100,0%	5	100,0%	5	100,0%	98,6%
194.	Zasadnicza Szkoła Zawodowa, Bełżyce, Bychawska 4	M.18	16	8	50,0%	16	100,0%	8	50,0%	71,1%
195.	Technikum Mechaniczne, Bełżyce, Bychawska 4	M.12	24	22	91,7%	24	100,0%	22	91,7%	88,7%
196.	Technikum, Bełżyce, Bychawska 4	B.35	11	11	100,0%	11	100,0%	11	100,0%	65,5%
197.	Technikum, Bełżyce, Bychawska 4	E.12	22	18	81,8%	14	63,6%	11	50,0%	80,6%
198.	Technikum, Bełżyce, Bychawska 4	E.13	15	12	80,0%	12	80,0%	11	73,3%	79,5%
199.	Technikum, Bełżyce, Bychawska 4	T.06	13	13	100,0%	13	100,0%	13	100,0%	91,8%
200.	Technikum, Bychawa, Reymonta 4b	A.19	9	9	100,0%	9	100,0%	9	100,0%	98,6%
201.	Technikum, Bychawa, Reymonta 4b	E.13	13	7	53,8%	13	100,0%	7	53,8%	79,5%
202.	Technikum, Bychawa, Reymonta 4b	M.12	18	13	72,2%	18	100,0%	13	72,2%	88,7%
203.	Technikum, Niedzwica Duża, Bełżycka 77	A.22	2	0	0,0%	0	0,0%	0	0,0%	0,0%
204.	Policealna Szkoła Zawodowa Dla Dorosłych w Niedzwicy Dużej, Niedzwica Duża, Bełżycka 77	R.26	4	4	100,0%	4	100,0%	4	100,0%	86,8%
205.	Technikum w Niemcach, Niemce, Różana 8	E.12	16	15	93,8%	15	93,8%	14	87,5%	80,6%
206.	Technikum w Niemcach, Niemce, Różana 8	R.03	6	3	50,0%	6	100,0%	3	50,0%	88,5%
207.	Technikum w Niemcach, Niemce, Różana 8	R.21	8	8	100,0%	5	62,5%	5	62,5%	72,7%
208.	Technikum w Niemcach, Niemce, Różana 8	T.06	13	13	100,0%	13	100,0%	13	100,0%	91,8%
209.	Technikum Mechanizacji Rolnictwa, Piotrowice, Piotrowice 183	M.02	30	28	93,3%	30	100,0%	28	93,3%	88,3%
210.	Technikum Samochodowe, Piotrowice, Piotrowice 183	M.12	13	10	76,9%	13	100,0%	10	76,9%	88,7%
211.	Technikum, Piotrowice, Piotrowice 183	T.11	12	12	100,0%	7	58,3%	7	58,3%	83,1%
212.	Szkoła Policealna dla Dorosłych, Ludwin, Ludwin 30a	A.61	10	10	100,0%	4	40,0%	4	40,0%	51,9%
213.	Szkoła Policealna dla Dorosłych, Ludwin, Ludwin 30a	A.62	11	11	100,0%	11	100,0%	11	100,0%	96,5%
214.	Szkoła Policealna dla Dorosłych, Ludwin, Ludwin 30a	A.68	9	9	100,0%	9	100,0%	9	100,0%	73,2%
215.	Szkoła Policealna dla Dorosłych, Ludwin, Ludwin 30a	Z.01	5	5	100,0%	5	100,0%	5	100,0%	90,1%
216.	Szkoła Policealna dla Dorosłych, Ludwin, Ludwin 30a	Z.04	15	15	100,0%	14	93,3%	14	93,3%	99,1%

Lp.	Nazwa i adres szkoły	Oznaczenie kwalifikacji	Przystąpiło do obu części egzaminu po raz pierwszy	Zdało część pisemną		Zdało część praktyczną		Otrzymało świadectwo kwalifikacyjne		Srednia zdawalność w województwie
			liczba	liczba	%	liczba	%	liczba	%	%
217.	Szkoła Policealna dla Dorosłych, Ludwin, Ludwin 30a	Z.20	17	17	100,0%	16	94,1%	16	94,1%	94,7%
218.	Technikum, Łęczna, Bogdanowicza 9	A.26	18	18	100,0%	12	66,7%	12	66,7%	73,8%
219.	Technikum, Łęczna, Bogdanowicza 9	A.35	18	17	94,4%	11	61,1%	11	61,1%	75,0%
220.	Technikum, Łęczna, Bogdanowicza 9	E.12	27	25	92,6%	20	74,1%	19	70,4%	80,6%
221.	Technikum, Łęczna, Bogdanowicza 9	E.13	9	9	100,0%	8	88,9%	8	88,9%	79,5%
222.	Technikum, Łęczna, Bogdanowicza 9	R.21	10	10	100,0%	10	100,0%	10	100,0%	72,7%
223.	Zasadnicza Szkoła Zawodowa, Łęczna, Bogdanowicza 9	A.19	2	2	100,0%	2	100,0%	2	100,0%	98,6%
224.	Zasadnicza Szkoła Zawodowa, Łęczna, Bogdanowicza 9	B.06	4	4	100,0%	4	100,0%	4	100,0%	65,2%
225.	Zasadnicza Szkoła Zawodowa, Łęczna, Bogdanowicza 9	B.07	16	15	93,8%	16	100,0%	15	93,8%	93,4%
226.	Technikum Górnicze i Politechniczne w Łęcznej, Łęczna, Bogdanowicza 9	E.08	26	26	100,0%	26	100,0%	26	100,0%	82,8%
227.	Technikum Górnicze i Politechniczne w Łęcznej, Łęczna, Bogdanowicza 9	M.11	34	32	94,1%	34	100,0%	32	94,1%	91,2%
228.	Technikum Górnicze i Politechniczne w Łęcznej, Łęczna, Bogdanowicza 9	M.20	31	26	83,9%	31	100,0%	26	83,9%	71,8%
229.	Technikum Górnicze i Politechniczne w Łęcznej, Łęczna, Bogdanowicza 9	M.35	6	5	83,3%	1	16,7%	1	16,7%	14,3%
230.	Technikum, Milejów, Partyzancka 62	A.35	8	7	87,5%	8	100,0%	7	87,5%	75,0%
231.	Technikum, Milejów, Partyzancka 62	E.12	12	9	75,0%	10	83,3%	8	66,7%	80,6%
232.	Technikum, Milejów, Partyzancka 62	E.13	9	6	66,7%	9	100,0%	6	66,7%	79,5%
233.	Zasadnicza Szkoła Zawodowa, Milejów, Partyzancka 62	A.19	1	0	0,0%	1	100,0%	0	0,0%	98,6%
234.	Zasadnicza Szkoła Zawodowa, Milejów, Partyzancka 62	T.06	4	4	100,0%	4	100,0%	4	100,0%	91,8%
235.	Szkoła Policealna dla Dorosłych, Milejów, Partyzancka 62	A.68	3	3	100,0%	3	100,0%	3	100,0%	73,2%
236.	Technikum, Kijany, Kijany 19	M.01	14	8	57,1%	14	100,0%	8	57,1%	75,0%
237.	Technikum, Kijany, Kijany 19	M.02	16	16	100,0%	16	100,0%	16	100,0%	88,3%
238.	Technikum, Kijany, Kijany 19	T.06	14	13	92,9%	14	100,0%	13	92,9%	91,8%
239.	Zasadnicza Szkoła Zawodowa, Kijany, Kijany 19	M.18	11	6	54,5%	11	100,0%	6	54,5%	71,1%
240.	Zasadnicza Szkoła Zawodowa, Kijany, Kijany 19	R.03	1	1	100,0%	1	100,0%	1	100,0%	88,5%
241.	Zasadnicza Szkoła Zawodowa, Kijany, Kijany 19	T.06	7	6	85,7%	7	100,0%	6	85,7%	91,8%
242.	Zasadnicza Szkoła Zawodowa Specjalna, Łuków, Międzyrzecka 70A	B.05	2	2	100,0%	2	100,0%	2	100,0%	94,7%
243.	Zasadnicza Szkoła Zawodowa Specjalna, Łuków, Międzyrzecka 70A	B.06	2	2	100,0%	2	100,0%	2	100,0%	65,2%
244.	Zasadnicza Szkoła Zawodowa Specjalna, Łuków, Międzyrzecka 70A	T.04	6	6	100,0%	6	100,0%	6	100,0%	94,4%
245.	Medyczne Studium Zawodowe im. Janusza Korczaka, Łuków, Adama Antoniego Kryńskiego 10	A.61	9	9	100,0%	4	44,4%	4	44,4%	51,9%
246.	Medyczne Studium Zawodowe im. Janusza Korczaka, Łuków, Adama Antoniego Kryńskiego 10	A.62	10	10	100,0%	10	100,0%	10	100,0%	96,5%
247.	Medyczne Studium Zawodowe im. Janusza Korczaka, Łuków, Adama Antoniego Kryńskiego 10	Z.01	9	9	100,0%	9	100,0%	9	100,0%	90,1%
248.	Medyczne Studium Zawodowe im. Janusza Korczaka, Łuków, Adama Antoniego Kryńskiego 10	Z.14	12	12	100,0%	12	100,0%	12	100,0%	100,0%
249.	Medyczne Studium Zawodowe im. Janusza Korczaka, Łuków, Adama Antoniego Kryńskiego 10	Z.19	10	9	90,0%	10	100,0%	9	90,0%	81,7%

Lp.	Nazwa i adres szkoły	Oznaczenie kwalifikacji	Przystąpiło do obu części egzaminu po raz pierwszy	Zdało część pisemną		Zdało część praktyczną		Otrzymało świadectwo kwalifikacyjne		Srednia zdawalność w województwie
			liczba	liczba	%	liczba	%	liczba	%	%
250.	Technikum Nr 2, Łuków, Warszawska 88	T.09	27	26	96,3%	27	100,0%	26	96,3%	97,4%
251.	Technikum Nr 2, Łuków, Warszawska 88	T.11	28	28	100,0%	25	89,3%	25	89,3%	83,1%
252.	Rzemieśnicza Szkoła Zawodowa w Łukowie, Łuków, Żelechowska 21	A.18	3	2	66,7%	3	100,0%	2	66,7%	93,2%
253.	Zasadnicza Szkoła Zawodowa z Oddziałami Integracyjnymi Nr 2, Łuków, Warszawska 88	A.18	4	3	75,0%	3	75,0%	3	75,0%	93,2%
254.	Zasadnicza Szkoła Zawodowa z Oddziałami Integracyjnymi Nr 2, Łuków, Warszawska 88	M.18	4	2	50,0%	4	100,0%	2	50,0%	71,1%
255.	Zasadnicza Szkoła Zawodowa z Oddziałami Integracyjnymi Nr 2, Łuków, Warszawska 88	T.06	11	8	72,7%	11	100,0%	8	72,7%	91,8%
256.	Policealne Studium Zawodowe ZDZ w Łukowie, Łuków, Kwiatkowskiego 4	A.61	5	4	80,0%	2	40,0%	2	40,0%	51,9%
257.	Policealne Studium Zawodowe ZDZ w Łukowie, Łuków, Kwiatkowskiego 4	A.62	1	1	100,0%	0	0,0%	0	0,0%	96,5%
258.	Policealne Studium Zawodowe ZDZ w Łukowie, Łuków, Kwiatkowskiego 4	A.68	1	1	100,0%	1	100,0%	1	100,0%	73,2%
259.	Technikum Nr 1, Łuków, Aleje Tadeusza Kościuszki 10	A.18	9	9	100,0%	9	100,0%	9	100,0%	93,2%
260.	Technikum Nr 1, Łuków, Aleje Tadeusza Kościuszki 10	E.08	18	11	61,1%	18	100,0%	11	61,1%	82,8%
261.	Technikum Nr 1, Łuków, Aleje Tadeusza Kościuszki 10	E.12	25	25	100,0%	22	88,0%	22	88,0%	80,6%
262.	Technikum Nr 1, Łuków, Aleje Tadeusza Kościuszki 10	E.13	14	11	78,6%	12	85,7%	10	71,4%	79,5%
263.	Technikum Nr 1, Łuków, Aleje Tadeusza Kościuszki 10	M.12	20	16	80,0%	20	100,0%	16	80,0%	88,7%
264.	Technikum Nr 1, Łuków, Aleje Tadeusza Kościuszki 10	M.17	14	6	42,9%	14	100,0%	6	42,9%	73,5%
265.	Zasadnicza Szkoła Zawodowa Nr 1, Łuków, Aleje Tadeusza Kościuszki 10	A.18	9	8	88,9%	8	88,9%	7	77,8%	93,2%
266.	Zasadnicza Szkoła Zawodowa Nr 1, Łuków, Aleje Tadeusza Kościuszki 10	E.07	10	0	0,0%	10	100,0%	0	0,0%	27,4%
267.	Zasadnicza Szkoła Zawodowa Nr 1, Łuków, Aleje Tadeusza Kościuszki 10	M.18	6	5	83,3%	6	100,0%	5	83,3%	71,1%
268.	Policealna Szkoła dla Dorosłych Edukacji Innowacyjnej w Łukowie, Łuków, Cieszkowizna 13	A.36	10	6	60,0%	6	60,0%	5	50,0%	61,0%
269.	Policealna Szkoła dla Dorosłych Edukacji Innowacyjnej w Łukowie, Łuków, Cieszkowizna 13	A.65	5	3	60,0%	2	40,0%	2	40,0%	77,0%
270.	Technikum nr 3, Łuków, Międzyrzecka 70	A.30	33	33	100,0%	33	100,0%	33	100,0%	86,5%
271.	Technikum nr 3, Łuków, Międzyrzecka 70	A.31	58	58	100,0%	57	98,3%	57	98,3%	78,0%
272.	Technikum nr 3, Łuków, Międzyrzecka 70	A.35	32	32	100,0%	32	100,0%	32	100,0%	75,0%
273.	Technikum nr 3, Łuków, Międzyrzecka 70	A.54	28	28	100,0%	28	100,0%	28	100,0%	75,5%
274.	Technikum nr 3, Łuków, Międzyrzecka 70	E.12	32	32	100,0%	29	90,6%	29	90,6%	80,6%
275.	Technikum nr 3, Łuków, Międzyrzecka 70	E.13	32	30	93,8%	31	96,9%	30	93,8%	79,5%
276.	Technikum nr 3, Łuków, Międzyrzecka 70	R.03	25	19	76,0%	25	100,0%	19	76,0%	88,5%
277.	Technikum nr 3, Łuków, Międzyrzecka 70	T.06	56	56	100,0%	56	100,0%	56	100,0%	91,8%
278.	Technikum, Stoczek Łukowski, Pl. St. Wielgoska 5	M.12	11	6	54,5%	11	100,0%	6	54,5%	88,7%
279.	Technikum, Stoczek Łukowski, Pl. St. Wielgoska 5	M.18	8	2	25,0%	8	100,0%	2	25,0%	71,1%
280.	Szkoła Policealna dla Dorosłych, Stoczek Łukowski, Pl. St. Wielgoska 5	A.36	3	0	0,0%	3	100,0%	0	0,0%	61,0%
281.	Szkoła Policealna dla Dorosłych, Stoczek Łukowski, Pl. St. Wielgoska 5	E.14	1	1	100,0%	1	100,0%	1	100,0%	36,0%
282.	Zasadnicza Szkoła Zawodowa, Adamów, Cmentarna 6	A.19	7	7	100,0%	7	100,0%	7	100,0%	98,6%
283.	Zasadnicza Szkoła Zawodowa, Adamów, Cmentarna 6	M.18	1	1	100,0%	1	100,0%	1	100,0%	71,1%

Lp.	Nazwa i adres szkoły	Oznaczenie kwalifikacji	Przystąpiło do obu części egzaminu po raz pierwszy	Zdało część pisemną		Zdało część praktyczną		Otrzymało świadectwo kwalifikacyjne		Średnia zdawalność w województwie
			liczba	liczba	%	liczba	%	liczba	%	
284.	Zasadnicza Szkoła Zawodowa, Adamów, Cmentarna 6	R.03	6	3	50,0%	6	100,0%	3	50,0%	88,5%
285.	Zasadnicza Szkoła Zawodowa, Adamów, Cmentarna 6	T.06	4	4	100,0%	4	100,0%	4	100,0%	91,8%
286.	Szkoła Policealna dla Dorosłych, Adamów, Cmentarna 6	A.68	6	6	100,0%	5	83,3%	5	83,3%	73,2%
287.	Zespół Szkół im. Władysława Tatarkiewicza w Radoryżu Smolanym - Szkoła Policealna dla Dorosłych, Radoryż Smolany, Radoryż Smolany 8c	A.36	3	3	100,0%	2	66,7%	2	66,7%	61,0%
288.	Zespół Szkół im. Władysława Tatarkiewicza w Radoryżu Smolanym - Szkoła Policealna dla Dorosłych, Radoryż Smolany, Radoryż Smolany 8c	A.68	3	3	100,0%	2	66,7%	2	66,7%	73,2%
289.	Technikum w Chodlu, Chodel, Partyzantów 39	B.33	18	10	55,6%	4	22,2%	4	22,2%	68,1%
290.	Zasadnicza Szkoła Zawodowa, Karczmiska Pierwsze, Szkolna 11	M.18	3	1	33,3%	3	100,0%	1	33,3%	71,1%
291.	Zasadnicza Szkoła Zawodowa, Karczmiska Pierwsze, Szkolna 11	T.06	5	2	40,0%	5	100,0%	2	40,0%	91,8%
292.	Technikum, Opole Lubelskie, Kolejowa 2	A.19	17	17	100,0%	17	100,0%	17	100,0%	98,6%
293.	Technikum, Opole Lubelskie, Kolejowa 2	T.06	33	32	97,0%	33	100,0%	32	97,0%	91,8%
294.	Zasadnicza Szkoła Zawodowa, Opole Lubelskie, Kolejowa 2	A.18	1	0	0,0%	0	0,0%	0	0,0%	93,2%
295.	Zasadnicza Szkoła Zawodowa, Opole Lubelskie, Kolejowa 2	T.06	3	3	100,0%	3	100,0%	3	100,0%	91,8%
296.	Szkoła Policealna dla dorosłych, Opole Lubelskie, Kolejowa 2	T.08	22	20	90,9%	18	81,8%	18	81,8%	81,4%
297.	Technikum Ogrodnicze, Opole Lubelskie, Kolejowa 2	R.05	10	7	70,0%	10	100,0%	7	70,0%	50,0%
298.	Technikum im. Eugeniusza Kwiatkowskiego, Poniatowa, Fabryczna 16c	E.12	20	19	95,0%	19	95,0%	19	95,0%	80,6%
299.	Technikum im. Eugeniusza Kwiatkowskiego, Poniatowa, Fabryczna 16c	E.13	11	11	100,0%	11	100,0%	11	100,0%	79,5%
300.	Technikum im. Eugeniusza Kwiatkowskiego, Poniatowa, Fabryczna 16c	M.19	7	7	100,0%	7	100,0%	7	100,0%	91,3%
301.	Technikum, Jabłoń, A.Zamoyskiego 4	M.01	9	8	88,9%	9	100,0%	8	88,9%	75,0%
302.	Technikum, Jabłoń, A.Zamoyskiego 4	R.03	34	32	94,1%	34	100,0%	32	94,1%	88,5%
303.	Technikum, Jabłoń, A.Zamoyskiego 4	T.06	10	10	100,0%	10	100,0%	10	100,0%	91,8%
304.	Zasadnicza Szkoła Zawodowa, Jabłoń, A.Zamoyskiego 4	R.03	12	9	75,0%	12	100,0%	9	75,0%	88,5%
305.	Technikum Zakładu Doskonalenia Zawodowego, Parczew, Harcerska 8	A.19	4	4	100,0%	4	100,0%	4	100,0%	98,6%
306.	Technikum Zakładu Doskonalenia Zawodowego, Parczew, Harcerska 8	B.33	6	6	100,0%	6	100,0%	6	100,0%	68,1%
307.	Medyczne Studium Zawodowe im. Zofii Bagińskiej, Parczew, Szpitalna 1c	Z.01	10	10	100,0%	10	100,0%	10	100,0%	90,1%
308.	Medyczne Studium Zawodowe im. Zofii Bagińskiej, Parczew, Szpitalna 1c	Z.08	7	7	100,0%	7	100,0%	7	100,0%	89,7%
309.	Medyczne Studium Zawodowe im. Zofii Bagińskiej, Parczew, Szpitalna 1c	Z.09	8	8	100,0%	7	87,5%	7	87,5%	83,7%
310.	Medyczne Studium Zawodowe im. Zofii Bagińskiej, Parczew, Szpitalna 1c	Z.19	15	15	100,0%	13	86,7%	13	86,7%	81,7%
311.	Policealne Studium Zawodowe "Profit", Parczew, Spółdzielcza 7	T.08	5	5	100,0%	5	100,0%	5	100,0%	81,4%
312.	Policealne Studium Zawodowe "Profit", Parczew, Spółdzielcza 7	Z.03	11	10	90,9%	0	0,0%	0	0,0%	43,6%
313.	Technikum, Parczew, Wojska Polskiego 1	A.19	11	11	100,0%	11	100,0%	11	100,0%	98,6%
314.	Technikum, Parczew, Wojska Polskiego 1	E.12	30	24	80,0%	27	90,0%	23	76,7%	80,6%
315.	Technikum, Parczew, Wojska Polskiego 1	E.13	26	18	69,2%	16	61,5%	16	61,5%	79,5%

Lp.	Nazwa i adres szkoły	Oznaczenie kwalifikacji	Przystąpiło do obu części egzaminu po raz pierwszy	Zdało część pisemną		Zdało część praktyczną		Otrzymało świadectwo kwalifikacyjne		Srednia zdawalność w województwie
			liczba	liczba	%	liczba	%	liczba	%	%
316.	Technikum, Parczew, Wojska Polskiego 1	M.12	14	13	92,9%	14	100,0%	13	92,9%	88,7%
317.	Technikum, Parczew, Wojska Polskiego 1	T.06	24	23	95,8%	24	100,0%	23	95,8%	91,8%
318.	Technikum Zakładu Doskonalenia Zawodowego w Lublinie Filia w Puławach, Puławy, 3 Maja 8	A.19	8	8	100,0%	8	100,0%	8	100,0%	98,6%
319.	Integracyjna Zasadnicza Szkoła Zawodowa, Puławy, 4-Pułku Piechoty 17	A.18	2	2	100,0%	2	100,0%	2	100,0%	93,2%
320.	Integracyjna Zasadnicza Szkoła Zawodowa, Puławy, 4-Pułku Piechoty 17	A.19	1	1	100,0%	1	100,0%	1	100,0%	98,6%
321.	Integracyjna Zasadnicza Szkoła Zawodowa, Puławy, 4-Pułku Piechoty 17	B.02	3	0	0,0%	3	100,0%	0	0,0%	55,6%
322.	Integracyjna Zasadnicza Szkoła Zawodowa, Puławy, 4-Pułku Piechoty 17	B.05	3	3	100,0%	2	66,7%	2	66,7%	94,7%
323.	Integracyjna Zasadnicza Szkoła Zawodowa, Puławy, 4-Pułku Piechoty 17	B.06	5	1	20,0%	5	100,0%	1	20,0%	65,2%
324.	Integracyjna Zasadnicza Szkoła Zawodowa, Puławy, 4-Pułku Piechoty 17	B.07	4	3	75,0%	4	100,0%	3	75,0%	93,4%
325.	Integracyjna Zasadnicza Szkoła Zawodowa, Puławy, 4-Pułku Piechoty 17	M.18	1	0	0,0%	1	100,0%	0	0,0%	71,1%
326.	Integracyjna Zasadnicza Szkoła Zawodowa, Puławy, 4-Pułku Piechoty 17	R.05	2	0	0,0%	2	100,0%	0	0,0%	50,0%
327.	Integracyjna Zasadnicza Szkoła Zawodowa, Puławy, 4-Pułku Piechoty 17	T.06	1	1	100,0%	1	100,0%	1	100,0%	91,8%
328.	Technikum Nr 1 w Puławach, Puławy, Polna 18	A.19	22	22	100,0%	22	100,0%	22	100,0%	98,6%
329.	Technikum Nr 1 w Puławach, Puławy, Polna 18	A.28	23	20	87,0%	13	56,5%	13	56,5%	58,6%
330.	Technikum Nr 1 w Puławach, Puławy, Polna 18	A.35	26	19	73,1%	10	38,5%	10	38,5%	75,0%
331.	Technikum Nr 1 w Puławach, Puławy, Polna 18	T.06	45	42	93,3%	45	100,0%	42	93,3%	91,8%
332.	Zasadnicza Szkoła Specjalna Nr 6 Młodzieżowego Ośrodka Socjoterapii, Puławy, Kołłątaja 1	T.06	8	6	75,0%	8	100,0%	6	75,0%	91,8%
333.	Zasadnicza Szkoła Zawodowa nr 1 w Puławach, Puławy, Polna 18	A.18	2	1	50,0%	1	50,0%	1	50,0%	93,2%
334.	Zasadnicza Szkoła Zawodowa nr 1 w Puławach, Puławy, Polna 18	T.06	16	13	81,3%	16	100,0%	13	81,3%	91,8%
335.	Medyczne Studium Zawodowe im. Polskiego Czerwonego Krzyża w Puławach, Puławy, Mickiewicza 29	A.62	57	57	100,0%	57	100,0%	57	100,0%	96,5%
336.	Medyczne Studium Zawodowe im. Polskiego Czerwonego Krzyża w Puławach, Puławy, Mickiewicza 29	E.27	7	4	57,1%	7	100,0%	4	57,1%	57,1%
337.	Medyczne Studium Zawodowe im. Polskiego Czerwonego Krzyża w Puławach, Puławy, Mickiewicza 29	Z.01	17	15	88,2%	17	100,0%	15	88,2%	90,1%
338.	Medyczne Studium Zawodowe im. Polskiego Czerwonego Krzyża w Puławach, Puławy, Mickiewicza 29	Z.19	7	4	57,1%	7	100,0%	4	57,1%	81,7%
339.	Policealna Szkoła TEB Edukacja, Puławy, Piłsudskiego 57	A.36	1	1	100,0%	0	0,0%	0	0,0%	61,0%
340.	Policealna Szkoła TEB Edukacja, Puławy, Piłsudskiego 57	A.61	8	8	100,0%	4	50,0%	4	50,0%	51,9%
341.	Policealna Szkoła TEB Edukacja, Puławy, Piłsudskiego 57	A.62	6	6	100,0%	6	100,0%	6	100,0%	96,5%
342.	Policealna Szkoła TEB Edukacja, Puławy, Piłsudskiego 57	A.65	2	2	100,0%	1	50,0%	1	50,0%	77,0%
343.	Policealna Szkoła TEB Edukacja, Puławy, Piłsudskiego 57	A.68	4	3	75,0%	3	75,0%	3	75,0%	73,2%
344.	Policealna Szkoła TEB Edukacja, Puławy, Piłsudskiego 57	Z.15	10	9	90,0%	10	100,0%	9	90,0%	91,4%

Lp.	Nazwa i adres szkoły	Oznaczenie kwalifikacji	Przystąpiło do obu części egzaminu po raz pierwszy	Zdało część pisemną		Zdało część praktyczną		Otrzymało świadectwo kwalifikacyjne		Srednia zdawalność w województwie
			liczba	liczba	%	liczba	%	liczba	%	%
345.	Policealna Szkoła Centrum Nauki i Biznesu "Żak" w Puławach, Puławy, Lubelska 2c/14	A.36	7	7	100,0%	7	100,0%	7	100,0%	61,0%
346.	Policealna Szkoła Centrum Nauki i Biznesu "Żak" w Puławach, Puławy, Lubelska 2c/14	A.61	4	4	100,0%	0	0,0%	0	0,0%	51,9%
347.	Policealna Szkoła Centrum Nauki i Biznesu "Żak" w Puławach, Puławy, Lubelska 2c/14	A.62	11	9	81,8%	11	100,0%	9	81,8%	96,5%
348.	Policealna Szkoła Centrum Nauki i Biznesu "Żak" w Puławach, Puławy, Lubelska 2c/14	A.68	11	11	100,0%	11	100,0%	11	100,0%	73,2%
349.	Policealna Szkoła Centrum Nauki i Biznesu "Żak" w Puławach, Puławy, Lubelska 2c/14	E.12	7	6	85,7%	1	14,3%	1	14,3%	80,6%
350.	Policealna Szkoła Centrum Nauki i Biznesu "Żak" w Puławach, Puławy, Lubelska 2c/14	E.14	9	4	44,4%	2	22,2%	2	22,2%	36,0%
351.	Policealna Szkoła Centrum Nauki i Biznesu "Żak" w Puławach, Puławy, Lubelska 2c/14	R.26	21	18	85,7%	21	100,0%	18	85,7%	86,8%
352.	Policealna Szkoła Centrum Nauki i Biznesu "Żak" w Puławach, Puławy, Lubelska 2c/14	T.07	9	9	100,0%	4	44,4%	4	44,4%	58,5%
353.	Policealna Szkoła Centrum Nauki i Biznesu "Żak" w Puławach, Puławy, Lubelska 2c/14	Z.13	5	5	100,0%	1	20,0%	1	20,0%	51,8%
354.	Policealna Szkoła Medyczna TEB Edukacja w Puławach, Puławy, Piłsudskiego 57	Z.04	9	9	100,0%	9	100,0%	9	100,0%	99,1%
355.	Zasadnicza Szkoła Zawodowa, Puławy, Grzegorzewskiej 3	M.20	9	4	44,4%	9	100,0%	4	44,4%	71,8%
356.	Zasadnicza Szkoła Zawodowa Nr 7, Puławy, Jaworowa 3	T.06	7	5	71,4%	4	57,1%	3	42,9%	91,8%
357.	Technikum Nr 3 w Zespole Szkół Nr 3 im. Marii Dąbrowskiej w Puławach, Puławy, Piłsudskiego 74	R.09	13	11	84,6%	6	46,2%	6	46,2%	63,5%
358.	Technikum Nr 3 w Zespole Szkół Nr 3 im. Marii Dąbrowskiej w Puławach, Puławy, Piłsudskiego 74	R.10	20	13	65,0%	19	95,0%	13	65,0%	72,9%
359.	Technikum Nr 2 w Puławach, Puławy, Jaworowa 1	B.33	8	8	100,0%	8	100,0%	8	100,0%	68,1%
360.	Technikum Nr 2 w Puławach, Puławy, Jaworowa 1	B.35	19	15	78,9%	10	52,6%	10	52,6%	65,5%
361.	Technikum Nr 2 w Puławach, Puławy, Jaworowa 1	E.13	14	14	100,0%	14	100,0%	14	100,0%	79,5%
362.	Technikum Nr 2 w Puławach, Puławy, Jaworowa 1	M.12	18	18	100,0%	18	100,0%	18	100,0%	88,7%
363.	Technikum Nr 2 w Puławach, Puławy, Jaworowa 1	M.17	14	12	85,7%	14	100,0%	12	85,7%	73,5%
364.	Zasadnicza Szkoła Zawodowa Nr 2 w Puławach, Puławy, Jaworowa 1	B.05	19	19	100,0%	19	100,0%	19	100,0%	94,7%
365.	Zasadnicza Szkoła Zawodowa Nr 2 w Puławach, Puławy, Jaworowa 1	B.07	12	12	100,0%	12	100,0%	12	100,0%	93,4%
366.	Zasadnicza Szkoła Zawodowa Nr 2 w Puławach, Puławy, Jaworowa 1	M.12	12	12	100,0%	12	100,0%	12	100,0%	88,7%
367.	Zasadnicza Szkoła Zawodowa Nr 2 w Puławach, Puławy, Jaworowa 1	M.18	12	12	100,0%	12	100,0%	12	100,0%	71,1%
368.	Technikum nr 4, Puławy, Wojska Polskiego 7	A.06	32	24	75,0%	32	100,0%	24	75,0%	74,5%
369.	Technikum nr 4, Puławy, Wojska Polskiego 7	A.59	34	33	97,1%	34	100,0%	33	97,1%	83,1%
370.	Technikum nr 4, Puławy, Wojska Polskiego 7	E.08	28	28	100,0%	27	96,4%	27	96,4%	82,8%
371.	Technikum nr 4, Puławy, Wojska Polskiego 7	E.12	45	45	100,0%	42	93,3%	42	93,3%	80,6%
372.	Technikum nr 4, Puławy, Wojska Polskiego 7	E.13	61	54	88,5%	59	96,7%	53	86,9%	79,5%
373.	Technikum nr 4, Puławy, Wojska Polskiego 7	E.15	25	6	24,0%	25	100,0%	6	24,0%	75,5%

Lp.	Nazwa i adres szkoły	Oznaczenie kwalifikacji	Przystąpiło do obu części egzaminu po raz pierwszy	Zdało część pisemną		Zdało część praktyczną		Otrzymało świadectwo kwalifikacyjne		Srednia zdawalność w województwie
			liczba	liczba	%	liczba	%	liczba	%	%
374.	Technikum nr 4, Puławy, Wojska Polskiego 7	M.17	20	17	85,0%	20	100,0%	17	85,0%	73,5%
375.	Technikum nr 4, Puławy, Wojska Polskiego 7	R.07	25	23	92,0%	19	76,0%	18	72,0%	57,6%
376.	Zasadnicza Szkoła Zawodowa nr 8 w Puławach, Puławy, Wacława Sieroszewskiego 1	M.18	29	29	100,0%	29	100,0%	29	100,0%	71,1%
377.	Technikum, Janowiec, Osiedle Szkolne 5B	R.10	8	7	87,5%	8	100,0%	7	87,5%	72,9%
378.	Technikum, Kazimierz Dolny, Nadwiślańska 9	A.30	9	9	100,0%	8	88,9%	8	88,9%	86,5%
379.	Technikum, Kazimierz Dolny, Nadwiślańska 9	A.31	9	9	100,0%	7	77,8%	7	77,8%	78,0%
380.	Technikum, Kazimierz Dolny, Nadwiślańska 9	T.11	15	14	93,3%	6	40,0%	6	40,0%	83,1%
381.	Zasadnicza Szkoła Zawodowa, Kazimierz Dolny, Nadwiślańska 9	T.06	1	1	100,0%	0	0,0%	0	0,0%	91,8%
382.	Technikum, Klementowice, Klementowice 365	R.03	8	7	87,5%	8	100,0%	7	87,5%	88,5%
383.	Technikum, Klementowice, Klementowice 365	R.06	1	1	100,0%	0	0,0%	0	0,0%	69,2%
384.	Szkoła Policealna dla Dorosłych, Klementowice, Klementowice 365	E.13	1	1	100,0%	1	100,0%	1	100,0%	79,5%
385.	Szkoła Policealna dla Dorosłych, Klementowice, Klementowice 365	E.14	3	2	66,7%	1	33,3%	1	33,3%	36,0%
386.	Szkoła Policealna dla Dorosłych, Klementowice, Klementowice 365	T.07	11	10	90,9%	7	63,6%	7	63,6%	58,5%
387.	Szkoła Policealna dla Dorosłych, Klementowice, Klementowice 365	T.08	15	15	100,0%	13	86,7%	13	86,7%	81,4%
388.	Zasadnicza Szkoła Zawodowa, Nałęczów, Spółdzielcza 17	A.18	2	2	100,0%	2	100,0%	2	100,0%	93,2%
389.	Zasadnicza Szkoła Zawodowa, Nałęczów, Spółdzielcza 17	M.18	3	2	66,7%	2	66,7%	2	66,7%	71,1%
390.	Zasadnicza Szkoła Zawodowa, Nałęczów, Spółdzielcza 17	T.06	3	2	66,7%	3	100,0%	2	66,7%	91,8%
391.	Technikum nr 1, Nałęczów, Spółdzielcza 17	A.35	7	6	85,7%	5	71,4%	5	71,4%	75,0%
392.	Technikum nr 1, Nałęczów, Spółdzielcza 17	A.36	5	3	60,0%	3	60,0%	2	40,0%	61,0%
393.	Technikum nr 1, Nałęczów, Spółdzielcza 17	E.13	4	2	50,0%	4	100,0%	2	50,0%	79,5%
394.	Technikum nr 1, Nałęczów, Spółdzielcza 17	E.14	5	1	20,0%	0	0,0%	0	0,0%	36,0%
395.	Technikum nr 1, Nałęczów, Spółdzielcza 17	T.11	11	11	100,0%	7	63,6%	7	63,6%	83,1%
396.	Policealna Szkoła Opieki Medycznej "ŻAK", Puławy, Lubelska 2c/14	Z.04	13	13	100,0%	11	84,6%	11	84,6%	99,1%
397.	Policealne Studium Zarządzania i Marketingu ZDZ w Radzynie Podlaskim, Radzyń Podlaski, Sitkowskiego 2a	A.61	7	7	100,0%	1	14,3%	1	14,3%	51,9%
398.	Policealne Studium Zarządzania i Marketingu ZDZ w Radzynie Podlaskim, Radzyń Podlaski, Sitkowskiego 2a	A.62	6	6	100,0%	4	66,7%	4	66,7%	96,5%
399.	Policealne Studium Zarządzania i Marketingu ZDZ w Radzynie Podlaskim, Radzyń Podlaski, Sitkowskiego 2a	A.65	2	2	100,0%	0	0,0%	0	0,0%	77,0%
400.	Policealne Studium Zarządzania i Marketingu ZDZ w Radzynie Podlaskim, Radzyń Podlaski, Sitkowskiego 2a	Z.04	13	13	100,0%	13	100,0%	13	100,0%	99,1%
401.	Policealne Studium Zarządzania i Marketingu ZDZ w Radzynie Podlaskim, Radzyń Podlaski, Sitkowskiego 2a	Z.13	3	3	100,0%	1	33,3%	1	33,3%	51,8%
402.	Zespół Szkół Ponadgimnazjalnych im. Jana Pawła II - Technikum, Radzyń Podlaski, Sikorskiego 15	A.19	19	19	100,0%	19	100,0%	19	100,0%	98,6%

Lp.	Nazwa i adres szkoły	Oznaczenie kwalifikacji	Przystąpiło do obu części egzaminu po raz pierwszy	Zdało część pisemną		Zdało część praktyczną		Otrzymało świadectwo kwalifikacyjne		Srednia zdawalność w województwie
			liczba	liczba	%	liczba	%	liczba	%	%
403.	Zespół Szkół Ponadgimnazjalnych im. Jana Pawła II - Technikum, Radzyń Podlaski, Sikorskiego 15	A.35	23	23	100,0%	23	100,0%	23	100,0%	75,0%
404.	Zespół Szkół Ponadgimnazjalnych im. Jana Pawła II - Technikum, Radzyń Podlaski, Sikorskiego 15	B.33	12	12	100,0%	11	91,7%	11	91,7%	68,1%
405.	Zespół Szkół Ponadgimnazjalnych im. Jana Pawła II - Technikum, Radzyń Podlaski, Sikorskiego 15	E.13	28	25	89,3%	26	92,9%	23	82,1%	79,5%
406.	Zespół Szkół Ponadgimnazjalnych im. Jana Pawła II - Technikum, Radzyń Podlaski, Sikorskiego 15	M.12	19	19	100,0%	19	100,0%	19	100,0%	88,7%
407.	Zespół Szkół Ponadgimnazjalnych im. Jana Pawła II - Technikum, Radzyń Podlaski, Sikorskiego 15	M.20	9	9	100,0%	9	100,0%	9	100,0%	71,8%
408.	Zespół Szkół Ponadgimnazjalnych im. Jana Pawła II - Technikum, Radzyń Podlaski, Sikorskiego 15	T.06	26	25	96,2%	26	100,0%	25	96,2%	91,8%
409.	Zespół Szkół Ponadgimnazjalnych im. Jana Pawła II - Technikum, Radzyń Podlaski, Sikorskiego 15	T.11	16	16	100,0%	16	100,0%	16	100,0%	83,1%
410.	Zespół Szkół Ponadgimnazjalnych im. Jana Pawła II - Zasadnicza Szkoła Zawodowa, Radzyń Podlaski, Sikorskiego 15	A.13	11	7	63,6%	11	100,0%	7	63,6%	63,6%
411.	Zespół Szkół Ponadgimnazjalnych im. Jana Pawła II - Zasadnicza Szkoła Zawodowa, Radzyń Podlaski, Sikorskiego 15	E.07	9	9	100,0%	9	100,0%	9	100,0%	27,4%
412.	Zespół Szkół Ponadgimnazjalnych im. Jana Pawła II - Zasadnicza Szkoła Zawodowa, Radzyń Podlaski, Sikorskiego 15	M.18	12	12	100,0%	12	100,0%	12	100,0%	71,1%
413.	Zespół Szkół Ponadgimnazjalnych im. Jana Pawła II - Zasadnicza Szkoła Zawodowa, Radzyń Podlaski, Sikorskiego 15	M.20	22	16	72,7%	21	95,5%	16	72,7%	71,8%
414.	Zespół Szkół Ponadgimnazjalnych im. Jana Pawła II - Zasadnicza Szkoła Zawodowa, Radzyń Podlaski, Sikorskiego 15	T.06	21	17	81,0%	21	100,0%	17	81,0%	91,8%
415.	Zasadnicza Szkoła Zawodowa Specjalna, Radzyń Podlaski, Sitkowskiego 1b	T.04	7	4	57,1%	7	100,0%	4	57,1%	94,4%
416.	Technikum im. Wincentego Witosa, Wola Osowińska, Parkowa 7	E.13	4	4	100,0%	4	100,0%	4	100,0%	79,5%
417.	Technikum im. Wincentego Witosa, Wola Osowińska, Parkowa 7	R.03	14	11	78,6%	12	85,7%	11	78,6%	88,5%
418.	Zasadnicza Szkoła Zawodowa, Komarówka Podlaska, Waleriana Batki 20	T.06	1	0	0,0%	1	100,0%	0	0,0%	91,8%
419.	Technikum Hotelarskie, Dęblin, Wiślana 3b	T.11	25	25	100,0%	21	84,0%	21	84,0%	83,1%
420.	Technikum Gastronomiczne w Dęblinie, Dęblin, Wiślana 3b	T.06	21	21	100,0%	21	100,0%	21	100,0%	91,8%
421.	Zasadnicza Szkoła Zawodowa, Dęblin, Wiślana 3b	B.08	1	1	100,0%	1	100,0%	1	100,0%	84,6%
422.	Zasadnicza Szkoła Zawodowa, Dęblin, Wiślana 3b	T.06	17	13	76,5%	16	94,1%	12	70,6%	91,8%
423.	Technikum Mechaniczne w Dęblinie, Dęblin, Tysiąclecia 3	M.20	9	8	88,9%	7	77,8%	6	66,7%	71,8%
424.	Technikum Elektryczne w Dęblinie, Dęblin, Tysiąclecia 3	E.08	13	9	69,2%	13	100,0%	9	69,2%	82,8%
425.	Technikum Informatyczne w Dęblinie, Dęblin, Tysiąclecia 3	E.12	19	17	89,5%	15	78,9%	14	73,7%	80,6%
426.	Technikum Informatyczne w Dęblinie, Dęblin, Tysiąclecia 3	E.13	14	11	78,6%	11	78,6%	10	71,4%	79,5%
427.	Policealne Studium Zawodowe w Rykach, Ryki, Warszawska 3b	A.36	1	1	100,0%	1	100,0%	1	100,0%	61,0%
428.	Policealne Studium Zawodowe w Rykach, Ryki, Warszawska 3b	A.61	10	7	70,0%	2	20,0%	2	20,0%	51,9%

Lp.	Nazwa i adres szkoły	Oznaczenie kwalifikacji	Przystąpiło do obu części egzaminu po raz pierwszy	Zdało część pisemną		Zdało część praktyczną		Otrzymało świadectwo kwalifikacyjne		Srednia zdawalność w województwie
			liczba	liczba	%	liczba	%	liczba	%	%
429.	Policealne Studium Zawodowe w Rykach, Ryki, Warszawska 3b	A.62	7	5	71,4%	7	100,0%	5	71,4%	96,5%
430.	Policealne Studium Zawodowe w Rykach, Ryki, Warszawska 3b	A.65	4	4	100,0%	4	100,0%	4	100,0%	77,0%
431.	Policealne Studium Zawodowe w Rykach, Ryki, Warszawska 3b	A.68	10	7	70,0%	9	90,0%	6	60,0%	73,2%
432.	Policealne Studium Zawodowe w Rykach, Ryki, Warszawska 3b	E.14	3	1	33,3%	1	33,3%	1	33,3%	36,0%
433.	Policealne Studium Zawodowe w Rykach, Ryki, Warszawska 3b	R.26	3	2	66,7%	3	100,0%	2	66,7%	86,8%
434.	Policealne Studium Zawodowe w Rykach, Ryki, Warszawska 3b	Z.01	1	1	100,0%	1	100,0%	1	100,0%	90,1%
435.	Policealne Studium Zawodowe w Rykach, Ryki, Warszawska 3b	Z.03	4	1	25,0%	0	0,0%	0	0,0%	43,6%
436.	Policealne Studium Zawodowe w Rykach, Ryki, Warszawska 3b	Z.06	9	8	88,9%	9	100,0%	8	88,9%	86,2%
437.	Technikum Ekonomiczne, Ryki, Wyczółkowskiego 10	A.35	33	20	60,6%	19	57,6%	15	45,5%	75,0%
438.	Technikum Budowlane, Ryki, Wyczółkowskiego 10	B.33	20	20	100,0%	19	95,0%	19	95,0%	68,1%
439.	Zasadnicza Szkoła Zawodowa nr 2, Ryki, Wyczółkowskiego 10	A.18	10	8	80,0%	10	100,0%	8	80,0%	93,2%
440.	Zasadnicza Szkoła Zawodowa nr 2, Ryki, Wyczółkowskiego 10	B.06	6	4	66,7%	6	100,0%	4	66,7%	65,2%
441.	Zasadnicza Szkoła Zawodowa nr 2, Ryki, Wyczółkowskiego 10	B.07	9	8	88,9%	9	100,0%	8	88,9%	93,4%
442.	Zasadnicza Szkoła Zawodowa nr 2, Ryki, Wyczółkowskiego 10	B.08	3	1	33,3%	3	100,0%	1	33,3%	84,6%
443.	Zasadnicza Szkoła Zawodowa nr 2, Ryki, Wyczółkowskiego 10	B.18	8	6	75,0%	8	100,0%	6	75,0%	84,8%
444.	Technikum Mechaniczne, Ryki, Żytnia 5	M.01	7	5	71,4%	7	100,0%	5	71,4%	75,0%
445.	Technikum Mechaniczne, Ryki, Żytnia 5	M.02	11	10	90,9%	11	100,0%	10	90,9%	88,3%
446.	Technikum Mechaniczne, Ryki, Żytnia 5	M.12	24	21	87,5%	24	100,0%	21	87,5%	88,7%
447.	Technikum Informatyczne, Ryki, Żytnia 5	E.12	15	10	66,7%	12	80,0%	9	60,0%	80,6%
448.	Technikum Informatyczne, Ryki, Żytnia 5	E.13	5	4	80,0%	5	100,0%	4	80,0%	79,5%
449.	Zasadnicza Szkoła Zawodowa, Ryki, Żytnia 5	M.01	10	4	40,0%	10	100,0%	4	40,0%	75,0%
450.	Zasadnicza Szkoła Zawodowa, Ryki, Żytnia 5	M.18	12	5	41,7%	11	91,7%	5	41,7%	71,1%
451.	Prywatna Policealna Szkoła Farmaceutyczna, Świdnik, Okulickiego 13	Z.19	13	10	76,9%	13	100,0%	10	76,9%	81,7%
452.	Policealna Szkoła Zawodowa "Edukator" w Świdniku, Świdnik, Kopernika 9	E.12	7	6	85,7%	6	85,7%	5	71,4%	80,6%
453.	Policealna Szkoła Zawodowa "Edukator" w Świdniku, Świdnik, Kopernika 9	Z.04	5	5	100,0%	5	100,0%	5	100,0%	99,1%
454.	Technikum nr 2, Świdnik, Okulickiego 13	A.30	17	16	94,1%	17	100,0%	16	94,1%	86,5%
455.	Technikum nr 2, Świdnik, Okulickiego 13	A.31	12	12	100,0%	8	66,7%	8	66,7%	78,0%
456.	Technikum nr 2, Świdnik, Okulickiego 13	T.06	21	20	95,2%	21	100,0%	20	95,2%	91,8%
457.	Technikum nr 2, Świdnik, Okulickiego 13	T.11	10	10	100,0%	6	60,0%	6	60,0%	83,1%
458.	Technikum Nr 1, Świdnik, Szkolna 1	A.35	8	4	50,0%	2	25,0%	2	25,0%	75,0%
459.	Technikum Nr 1, Świdnik, Szkolna 1	E.12	12	9	75,0%	9	75,0%	8	66,7%	80,6%
460.	Technikum Nr 1, Świdnik, Szkolna 1	E.13	7	6	85,7%	6	85,7%	5	71,4%	79,5%
461.	Technikum Nr 1, Świdnik, Szkolna 1	M.19	8	8	100,0%	8	100,0%	8	100,0%	91,3%
462.	Szkoła Policealna dla Dorosłych, Świdnik, Szkolna 1	A.68	3	3	100,0%	1	33,3%	1	33,3%	73,2%
463.	Technikum Mechaniczne, Piaski, Partyzantów 19	A.19	3	3	100,0%	3	100,0%	3	100,0%	98,6%
464.	Technikum Mechaniczne, Piaski, Partyzantów 19	M.12	18	17	94,4%	18	100,0%	17	94,4%	88,7%

Lp.	Nazwa i adres szkoły	Oznaczenie kwalifikacji	Przystąpiło do obu części egzaminu po raz pierwszy	Zdało część pisemną		Zdało część praktyczną		Otrzymało świadectwo kwalifikacyjne		Srednia zdawalność w województwie
			liczba	liczba	%	liczba	%	liczba	%	%
465.	Technikum Mechaniczne, Piaski, Partyzantów 19	M.18	23	9	39,1%	23	100,0%	9	39,1%	71,1%
466.	Technikum Mechaniczne, Piaski, Partyzantów 19	M.42	1	1	100,0%	1	100,0%	1	100,0%	20,0%
467.	Zasadnicza Szkoła Zawodowa, Piaski, Partyzantów 19	A.18	2	2	100,0%	2	100,0%	2	100,0%	93,2%
468.	Zasadnicza Szkoła Zawodowa, Piaski, Partyzantów 19	B.09	1	0	0,0%	1	100,0%	0	0,0%	40,0%
469.	Zasadnicza Szkoła Zawodowa, Piaski, Partyzantów 19	E.08	1	1	100,0%	1	100,0%	1	100,0%	82,8%
470.	Zasadnicza Szkoła Zawodowa, Piaski, Partyzantów 19	M.18	6	3	50,0%	6	100,0%	3	50,0%	71,1%
471.	Technikum w Trawnikach, Trawniki, Trawniki 264	M.10	4	4	100,0%	2	50,0%	2	50,0%	57,1%
472.	Technikum w Trawnikach, Trawniki, Trawniki 264	M.11	5	5	100,0%	5	100,0%	5	100,0%	91,2%
473.	Zasadnicza Szkoła Zawodowa, Trawniki, Trawniki 264	B.06	2	1	50,0%	2	100,0%	1	50,0%	65,2%
474.	Technikum Zakładu Doskonalenia Zawodowego w Tomaszowie Lubelskim, Tomaszów Lubelski, Lwowska 120	A.19	8	8	100,0%	8	100,0%	8	100,0%	98,6%
475.	Technikum Zakładu Doskonalenia Zawodowego w Tomaszowie Lubelskim, Tomaszów Lubelski, Lwowska 120	E.12	13	7	53,8%	4	30,8%	3	23,1%	80,6%
476.	Technikum Zakładu Doskonalenia Zawodowego w Tomaszowie Lubelskim, Tomaszów Lubelski, Lwowska 120	E.13	2	1	50,0%	0	0,0%	0	0,0%	79,5%
477.	Technikum w Tomaszowie Lubelskim, Tomaszów Lubelski, Żwirki i Wigury 7	A.30	9	8	88,9%	7	77,8%	6	66,7%	86,5%
478.	Technikum w Tomaszowie Lubelskim, Tomaszów Lubelski, Żwirki i Wigury 7	A.31	7	7	100,0%	2	28,6%	2	28,6%	78,0%
479.	Technikum w Tomaszowie Lubelskim, Tomaszów Lubelski, Żwirki i Wigury 7	B.21	7	1	14,3%	7	100,0%	1	14,3%	29,2%
480.	Technikum w Tomaszowie Lubelskim, Tomaszów Lubelski, Żwirki i Wigury 7	M.01	9	8	88,9%	9	100,0%	8	88,9%	75,0%
481.	Technikum w Tomaszowie Lubelskim, Tomaszów Lubelski, Żwirki i Wigury 7	M.02	8	8	100,0%	8	100,0%	8	100,0%	88,3%
482.	Technikum w Tomaszowie Lubelskim, Tomaszów Lubelski, Żwirki i Wigury 7	M.12	23	22	95,7%	23	100,0%	22	95,7%	88,7%
483.	Technikum w Tomaszowie Lubelskim, Tomaszów Lubelski, Żwirki i Wigury 7	M.19	20	19	95,0%	20	100,0%	19	95,0%	91,3%
484.	Zasadnicza Szkoła Zawodowa, Tomaszów Lubelski, Żwirki i Wigury 7	M.12	11	7	63,6%	11	100,0%	7	63,6%	88,7%
485.	Zasadnicza Szkoła Zawodowa, Tomaszów Lubelski, Żwirki i Wigury 7	M.18	20	18	90,0%	20	100,0%	18	90,0%	71,1%
486.	Zasadnicza Szkoła Zawodowa, Tomaszów Lubelski, Żwirki i Wigury 7	M.19	12	5	41,7%	12	100,0%	5	41,7%	91,3%
487.	Zasadnicza Szkoła Zawodowa, Tomaszów Lubelski, Żwirki i Wigury 7	T.06	15	13	86,7%	15	100,0%	13	86,7%	91,8%
488.	Technikum Zawodowe, Tomaszów Lubelski, Gen. J. Hallera 5	A.35	13	11	84,6%	10	76,9%	10	76,9%	75,0%
489.	Technikum Zawodowe, Tomaszów Lubelski, Gen. J. Hallera 5	B.30	11	11	100,0%	9	81,8%	9	81,8%	75,0%
490.	Technikum Zawodowe, Tomaszów Lubelski, Gen. J. Hallera 5	E.12	51	51	100,0%	46	90,2%	46	90,2%	80,6%
491.	Technikum Zawodowe, Tomaszów Lubelski, Gen. J. Hallera 5	E.13	31	29	93,5%	31	100,0%	29	93,5%	79,5%
492.	Technikum Zawodowe, Tomaszów Lubelski, Gen. J. Hallera 5	T.06	34	33	97,1%	34	100,0%	33	97,1%	91,8%
493.	Technikum Zawodowe, Tomaszów Lubelski, Gen. J. Hallera 5	T.11	25	24	96,0%	22	88,0%	21	84,0%	83,1%

Lp.	Nazwa i adres szkoły	Oznaczenie kwalifikacji	Przystąpiło do obu części egzaminu po raz pierwszy	Zdało część pisemną		Zdało część praktyczną		Otrzymało świadectwo kwalifikacyjne		Srednia zdawalność w województwie
			liczba	liczba	%	liczba	%	liczba	%	%
494.	Zasadnicza Szkoła Zawodowa, Tomaszów Lubelski, Gen. J. Hallera 5	B.05	26	25	96,2%	25	96,2%	24	92,3%	94,7%
495.	Zasadnicza Szkoła Zawodowa, Tomaszów Lubelski, Gen. J. Hallera 5	B.06	35	25	71,4%	35	100,0%	25	71,4%	65,2%
496.	Zasadnicza Szkoła Zawodowa, Tomaszów Lubelski, Gen. J. Hallera 5	B.07	16	16	100,0%	16	100,0%	16	100,0%	93,4%
497.	Zasadnicza Szkoła Zawodowa, Tomaszów Lubelski, Gen. J. Hallera 5	T.06	22	19	86,4%	22	100,0%	19	86,4%	91,8%
498.	Zasadnicza Szkoła Zawodowa, Włodawa, Partyzantów 13	T.06	4	4	100,0%	4	100,0%	4	100,0%	91,8%
499.	Technikum, Włodawa, Modrzewskiego 24	B.18	9	9	100,0%	9	100,0%	9	100,0%	84,8%
500.	Technikum, Włodawa, Modrzewskiego 24	B.33	8	8	100,0%	8	100,0%	8	100,0%	68,1%
501.	Technikum, Włodawa, Modrzewskiego 24	E.12	24	22	91,7%	24	100,0%	22	91,7%	80,6%
502.	Technikum, Włodawa, Modrzewskiego 24	E.13	19	12	63,2%	19	100,0%	12	63,2%	79,5%
503.	Technikum, Włodawa, Modrzewskiego 24	M.12	13	13	100,0%	13	100,0%	13	100,0%	88,7%
504.	Technikum, Włodawa, Modrzewskiego 24	T.06	18	18	100,0%	18	100,0%	18	100,0%	91,8%
505.	Technikum, Włodawa, Modrzewskiego 24	T.11	10	8	80,0%	5	50,0%	5	50,0%	83,1%
506.	Zasadnicza Szkoła Zawodowa, Włodawa, Modrzewskiego 24	B.05	9	9	100,0%	9	100,0%	9	100,0%	94,7%
507.	Zasadnicza Szkoła Zawodowa, Włodawa, Modrzewskiego 24	B.06	9	3	33,3%	9	100,0%	3	33,3%	65,2%
508.	Zasadnicza Szkoła Zawodowa, Włodawa, Modrzewskiego 24	B.07	11	10	90,9%	11	100,0%	10	90,9%	93,4%
509.	Zasadnicza Szkoła Zawodowa, Włodawa, Modrzewskiego 24	E.07	7	3	42,9%	7	100,0%	3	42,9%	27,4%
510.	Zasadnicza Szkoła Zawodowa, Włodawa, Modrzewskiego 24	T.04	1	1	100,0%	1	100,0%	1	100,0%	94,4%
511.	Technikum, Korolówka Osada, Korolówka Osada 3	M.01	10	7	70,0%	10	100,0%	7	70,0%	75,0%
512.	Technikum, Korolówka Osada, Korolówka Osada 3	M.02	20	19	95,0%	20	100,0%	19	95,0%	88,3%
513.	Szkoła Policealna, Korolówka Osada, Korolówka Osada 3	T.07	2	2	100,0%	1	50,0%	1	50,0%	58,5%
514.	Policealna Szkoła Zawodowa Cogito we Włodawie, Włodawa, Szkolna 7	A.68	11	9	81,8%	6	54,5%	6	54,5%	73,2%
515.	Zasadnicza Szkoła Zawodowa im. dr. Zygmunta Klukowskiego, Szczepieszyn, Zamojska 29	T.06	3	3	100,0%	3	100,0%	3	100,0%	91,8%
516.	Technikum Mechaniczne, Szczepieszyn, Zamojska 29	M.20	7	6	85,7%	7	100,0%	6	85,7%	71,8%
517.	Technikum Mechaniczne, Szczepieszyn, Zamojska 29	T.06	15	15	100,0%	15	100,0%	15	100,0%	91,8%
518.	Technikum Ochrony Środowiska, Zwierzyniec, Browarna 1	B.34	13	13	100,0%	13	100,0%	13	100,0%	88,2%
519.	Technikum Ochrony Środowiska, Zwierzyniec, Browarna 1	B.35	12	12	100,0%	7	58,3%	7	58,3%	65,5%
520.	Policealne Studium Zarządzania i Marketingu Zakładu Doskonalenia Zawodowego w Lublinie Oddział Białej Podlaskiej, Biała Podlaska, Aleja Jana Pawła II 97	A.61	8	5	62,5%	1	12,5%	1	12,5%	51,9%
521.	Policealne Studium Zarządzania i Marketingu Zakładu Doskonalenia Zawodowego w Lublinie Oddział Białej Podlaskiej, Biała Podlaska, Aleja Jana Pawła II 97	A.62	9	6	66,7%	9	100,0%	6	66,7%	96,5%
522.	Technikum nr 1, Biała Podlaska, Marszałka Józefa Piłsudskiego 36	A.18	24	23	95,8%	23	95,8%	22	91,7%	93,2%
523.	Technikum nr 1, Biała Podlaska, Marszałka Józefa Piłsudskiego 36	A.28	24	23	95,8%	12	50,0%	12	50,0%	58,6%

Lp.	Nazwa i adres szkoły	Oznaczenie kwalifikacji	Przystąpiło do obu części egzaminu po raz pierwszy	Zdało część pisemną		Zdało część praktyczną		Otrzymało świadectwo kwalifikacyjne		Srednia zdawalność w województwie
			liczba	liczba	%	liczba	%	liczba	%	%
524.	Technikum nr 1, Biała Podlaska, Marszałka Józefa Piłsudskiego 36	A.30	30	30	100,0%	28	93,3%	28	93,3%	86,5%
525.	Technikum nr 1, Biała Podlaska, Marszałka Józefa Piłsudskiego 36	A.31	29	29	100,0%	23	79,3%	23	79,3%	78,0%
526.	Technikum nr 1, Biała Podlaska, Marszałka Józefa Piłsudskiego 36	A.35	58	49	84,5%	48	82,8%	45	77,6%	75,0%
527.	Technikum nr 1, Biała Podlaska, Marszałka Józefa Piłsudskiego 36	E.12	29	27	93,1%	25	86,2%	24	82,8%	80,6%
528.	Technikum nr 1, Biała Podlaska, Marszałka Józefa Piłsudskiego 36	E.13	27	24	88,9%	18	66,7%	17	63,0%	79,5%
529.	Technikum nr 1, Biała Podlaska, Marszałka Józefa Piłsudskiego 36	E.15	20	7	35,0%	19	95,0%	7	35,0%	75,5%
530.	Technikum nr 1, Biała Podlaska, Marszałka Józefa Piłsudskiego 36	R.21	18	15	83,3%	6	33,3%	6	33,3%	72,7%
531.	Technikum nr 1, Biała Podlaska, Marszałka Józefa Piłsudskiego 36	T.06	48	47	97,9%	48	100,0%	47	97,9%	91,8%
532.	Technikum nr 1, Biała Podlaska, Marszałka Józefa Piłsudskiego 36	T.11	48	48	100,0%	45	93,8%	45	93,8%	83,1%
533.	Zasadnicza Szkoła Zawodowa Zakładu Doskonalenia Zawodowego im. Krzysztofa Kamila Baczyńskiego w Białej Podlaskiej, Biała Podlaska, Aleja Jana Pawła II 97	A.18	3	3	100,0%	2	66,7%	2	66,7%	93,2%
534.	Zasadnicza Szkoła Zawodowa Zakładu Doskonalenia Zawodowego im. Krzysztofa Kamila Baczyńskiego w Białej Podlaskiej, Biała Podlaska, Aleja Jana Pawła II 97	A.19	7	6	85,7%	7	100,0%	6	85,7%	98,6%
535.	Zasadnicza Szkoła Zawodowa Zakładu Doskonalenia Zawodowego im. Krzysztofa Kamila Baczyńskiego w Białej Podlaskiej, Biała Podlaska, Aleja Jana Pawła II 97	M.12	4	4	100,0%	4	100,0%	4	100,0%	88,7%
536.	Zasadnicza Szkoła Zawodowa Zakładu Doskonalenia Zawodowego im. Krzysztofa Kamila Baczyńskiego w Białej Podlaskiej, Biała Podlaska, Aleja Jana Pawła II 97	M.18	5	4	80,0%	5	100,0%	4	80,0%	71,1%
537.	Zasadnicza Szkoła Zawodowa Zakładu Doskonalenia Zawodowego im. Krzysztofa Kamila Baczyńskiego w Białej Podlaskiej, Biała Podlaska, Aleja Jana Pawła II 97	R.03	3	2	66,7%	3	100,0%	2	66,7%	88,5%
538.	Zasadnicza Szkoła Zawodowa Zakładu Doskonalenia Zawodowego im. Krzysztofa Kamila Baczyńskiego w Białej Podlaskiej, Biała Podlaska, Aleja Jana Pawła II 97	T.06	8	8	100,0%	8	100,0%	8	100,0%	91,8%
539.	Medyczne Studium Zawodowe im. Marii Minczewskiej w Białej Podlaskiej, Biała Podlaska, Okopowa 3	A.61	8	8	100,0%	7	87,5%	7	87,5%	51,9%
540.	Medyczne Studium Zawodowe im. Marii Minczewskiej w Białej Podlaskiej, Biała Podlaska, Okopowa 3	A.62	11	11	100,0%	11	100,0%	11	100,0%	96,5%
541.	Medyczne Studium Zawodowe im. Marii Minczewskiej w Białej Podlaskiej, Biała Podlaska, Okopowa 3	Z.01	32	29	90,6%	32	100,0%	29	90,6%	90,1%
542.	Medyczne Studium Zawodowe im. Marii Minczewskiej w Białej Podlaskiej, Biała Podlaska, Okopowa 3	Z.04	14	14	100,0%	14	100,0%	14	100,0%	99,1%
543.	Medyczne Studium Zawodowe im. Marii Minczewskiej w Białej Podlaskiej, Biała Podlaska, Okopowa 3	Z.09	10	10	100,0%	5	50,0%	5	50,0%	83,7%
544.	Rzemieślnicza Zasadnicza Szkoła Zawodowa, Biała Podlaska, Warszawska 14	A.18	1	1	100,0%	1	100,0%	1	100,0%	93,2%
545.	Policealne Studium Zawodowe dla Dorosłych 'LIDER', Biała Podlaska, Bolesława Prusa 8A	A.62	9	9	100,0%	9	100,0%	9	100,0%	96,5%

Lp.	Nazwa i adres szkoły	Oznaczenie kwalifikacji	Przystąpiło do obu części egzaminu po raz pierwszy	Zdało część pisemną		Zdało część praktyczną		Otrzymało świadectwo kwalifikacyjne		Srednia zdawalność w województwie
			liczba	liczba	%	liczba	%	liczba	%	%
546.	Policealne Studium Zawodowe dla Dorosłych 'LIDER', Biała Podlaska, Bolesława Prusa 8A	T.07	2	2	100,0%	0	0,0%	0	0,0%	58,5%
547.	Policealne Studium Zawodowe dla Dorosłych 'LIDER', Biała Podlaska, Bolesława Prusa 8A	T.08	2	2	100,0%	1	50,0%	1	50,0%	81,4%
548.	Technikum Zakładu Doskonalecia Zawodowego im. Krzysztofa Kamila Baczyńskiego w Białej Podlaskiej, Biała Podlaska, al. Jana Pawła II 97	A.19	10	10	100,0%	10	100,0%	10	100,0%	98,6%
549.	Technikum Zakładu Doskonalecia Zawodowego im. Krzysztofa Kamila Baczyńskiego w Białej Podlaskiej, Biała Podlaska, al. Jana Pawła II 97	A.30	6	6	100,0%	6	100,0%	6	100,0%	86,5%
550.	Technikum Zakładu Doskonalecia Zawodowego im. Krzysztofa Kamila Baczyńskiego w Białej Podlaskiej, Biała Podlaska, al. Jana Pawła II 97	A.31	16	16	100,0%	11	68,8%	11	68,8%	78,0%
551.	Technikum Zakładu Doskonalecia Zawodowego im. Krzysztofa Kamila Baczyńskiego w Białej Podlaskiej, Biała Podlaska, al. Jana Pawła II 97	E.13	9	8	88,9%	8	88,9%	7	77,8%	79,5%
552.	Technikum Zakładu Doskonalecia Zawodowego im. Krzysztofa Kamila Baczyńskiego w Białej Podlaskiej, Biała Podlaska, al. Jana Pawła II 97	M.12	17	14	82,4%	17	100,0%	14	82,4%	88,7%
553.	Technikum Zakładu Doskonalecia Zawodowego im. Krzysztofa Kamila Baczyńskiego w Białej Podlaskiej, Biała Podlaska, al. Jana Pawła II 97	T.06	9	9	100,0%	9	100,0%	9	100,0%	91,8%
554.	Technikum Zakładu Doskonalecia Zawodowego im. Krzysztofa Kamila Baczyńskiego w Białej Podlaskiej, Biała Podlaska, al. Jana Pawła II 97	T.11	6	6	100,0%	5	83,3%	5	83,3%	83,1%
555.	Studium Celne w Białej Podlaskiej Szkoła Policealna dla Dorosłych, Biała Podlaska, Warszawska 14	A.68	16	14	87,5%	9	56,3%	9	56,3%	73,2%
556.	Szkoła Policealna dla Dorosłych "Kursor", Biała Podlaska, Narutowicza 66	A.61	5	5	100,0%	4	80,0%	4	80,0%	51,9%
557.	Szkoła Policealna dla Dorosłych "Kursor", Biała Podlaska, Narutowicza 66	A.68	4	4	100,0%	3	75,0%	3	75,0%	73,2%
558.	Szkoła Policealna dla Dorosłych "Kursor", Biała Podlaska, Narutowicza 66	R.26	5	3	60,0%	4	80,0%	3	60,0%	86,8%
559.	Szkoła Policealna dla Dorosłych "Kursor", Biała Podlaska, Narutowicza 66	T.07	2	2	100,0%	1	50,0%	1	50,0%	58,5%
560.	Szkoła Policealna dla Dorosłych "Kursor", Biała Podlaska, Narutowicza 66	T.08	7	7	100,0%	4	57,1%	4	57,1%	81,4%
561.	Centrum Kształcenia Plejada Szkoła Policealna Novum, Biała Podlaska, Jatkowa 4	A.61	18	15	83,3%	4	22,2%	4	22,2%	51,9%
562.	Centrum Kształcenia Plejada Szkoła Policealna Novum, Biała Podlaska, Jatkowa 4	Z.01	4	3	75,0%	4	100,0%	3	75,0%	90,1%
563.	Centrum Kształcenia Plejada Szkoła Policealna Novum, Biała Podlaska, Jatkowa 4	Z.14	10	10	100,0%	10	100,0%	10	100,0%	100,0%
564.	Technikum Nr 2 w Zespole Szkół Zawodowych Nr 2 im. Franciszka Żwirki i Stanisława Wigury w Białej Podlaskiej, Biała Podlaska, Brzeska 71	A.54	8	7	87,5%	4	50,0%	4	50,0%	75,5%
565.	Technikum Nr 2 w Zespole Szkół Zawodowych Nr 2 im. Franciszka Żwirki i Stanisława Wigury w Białej Podlaskiej, Biała Podlaska, Brzeska 71	B.21	13	3	23,1%	13	100,0%	3	23,1%	29,2%

Lp.	Nazwa i adres szkoły	Oznaczenie kwalifikacji	Przystąpiło do obu części egzaminu po raz pierwszy	Zdało część pisemną		Zdało część praktyczną		Otrzymało świadectwo kwalifikacyjne		Średnia zdawalność w województwie
			liczba	liczba	%	liczba	%	liczba	%	
566.	Technikum Nr 2 w Zespole Szkół Zawodowych Nr 2 im. Franciszka Żwirki i Stanisława Wigury w Białej Podlaskiej, Biała Podlaska, Brzeska 71	B.33	12	12	100,0%	7	58,3%	7	58,3%	68,1%
567.	Technikum Nr 2 w Zespole Szkół Zawodowych Nr 2 im. Franciszka Żwirki i Stanisława Wigury w Białej Podlaskiej, Biała Podlaska, Brzeska 71	E.08	16	8	50,0%	14	87,5%	8	50,0%	82,8%
568.	Technikum Nr 2 w Zespole Szkół Zawodowych Nr 2 im. Franciszka Żwirki i Stanisława Wigury w Białej Podlaskiej, Biała Podlaska, Brzeska 71	E.12	14	14	100,0%	12	85,7%	12	85,7%	80,6%
569.	Technikum Nr 2 w Zespole Szkół Zawodowych Nr 2 im. Franciszka Żwirki i Stanisława Wigury w Białej Podlaskiej, Biała Podlaska, Brzeska 71	E.13	11	8	72,7%	8	72,7%	6	54,5%	79,5%
570.	Technikum Nr 2 w Zespole Szkół Zawodowych Nr 2 im. Franciszka Żwirki i Stanisława Wigury w Białej Podlaskiej, Biała Podlaska, Brzeska 71	M.12	28	22	78,6%	28	100,0%	22	78,6%	88,7%
571.	Technikum Nr 2 w Zespole Szkół Zawodowych Nr 2 im. Franciszka Żwirki i Stanisława Wigury w Białej Podlaskiej, Biała Podlaska, Brzeska 71	M.18	51	33	64,7%	51	100,0%	33	64,7%	71,1%
572.	Zasadnicza Szkoła Zawodowa Nr 2 w Zespole Szkół Zawodowych Nr 2 im. Franciszka Żwirki i Stanisława Wigury w Białej Podlaskiej, Biała Podlaska, Brzeska 71	M.18	17	11	64,7%	16	94,1%	11	64,7%	71,1%
573.	Policealna Szkoła Centrum Nauki i Biznesu "Żak" w Białej Podlaskiej, Biała Podlaska, Plac Wolności 20-22	A.33	13	12	92,3%	6	46,2%	6	46,2%	42,9%
574.	Policealna Szkoła Centrum Nauki i Biznesu "Żak" w Białej Podlaskiej, Biała Podlaska, Plac Wolności 20-22	A.36	2	1	50,0%	0	0,0%	0	0,0%	61,0%
575.	Policealna Szkoła Centrum Nauki i Biznesu "Żak" w Białej Podlaskiej, Biała Podlaska, Plac Wolności 20-22	A.62	1	1	100,0%	0	0,0%	0	0,0%	96,5%
576.	Policealna Szkoła Centrum Nauki i Biznesu "Żak" w Białej Podlaskiej, Biała Podlaska, Plac Wolności 20-22	A.65	2	0	0,0%	1	50,0%	0	0,0%	77,0%
577.	Policealna Szkoła Centrum Nauki i Biznesu "Żak" w Białej Podlaskiej, Biała Podlaska, Plac Wolności 20-22	A.68	12	11	91,7%	8	66,7%	8	66,7%	73,2%
578.	Policealna Szkoła Centrum Nauki i Biznesu "Żak" w Białej Podlaskiej, Biała Podlaska, Plac Wolności 20-22	E.12	2	2	100,0%	1	50,0%	1	50,0%	80,6%
579.	Policealna Szkoła Centrum Nauki i Biznesu "Żak" w Białej Podlaskiej, Biała Podlaska, Plac Wolności 20-22	R.26	4	4	100,0%	4	100,0%	4	100,0%	86,8%
580.	Policealna Szkoła Centrum Nauki i Biznesu "Żak" w Białej Podlaskiej, Biała Podlaska, Plac Wolności 20-22	T.07	10	10	100,0%	3	30,0%	3	30,0%	58,5%
581.	Policealna Szkoła Centrum Nauki i Biznesu "Żak" w Białej Podlaskiej, Biała Podlaska, Plac Wolności 20-22	T.08	5	4	80,0%	1	20,0%	1	20,0%	81,4%
582.	Policealna Szkoła Centrum Nauki i Biznesu "Żak" w Białej Podlaskiej, Biała Podlaska, Plac Wolności 20-22	Z.05	13	13	100,0%	12	92,3%	12	92,3%	90,0%
583.	Policealna Szkoła Centrum Nauki i Biznesu "Żak" w Białej Podlaskiej, Biała Podlaska, Plac Wolności 20-22	Z.13	5	5	100,0%	3	60,0%	3	60,0%	51,8%
584.	Publiczna Policealna Szkoła Kosmetyczna "Żak" w Białej Podlaskiej, Biała Podlaska, Plac Wolności 20-22	A.61	1	1	100,0%	1	100,0%	1	100,0%	51,9%

Lp.	Nazwa i adres szkoły	Oznaczenie kwalifikacji	Przystąpiło do obu części egzaminu po raz pierwszy	Zdało część pisemną		Zdało część praktyczną		Otrzymało świadectwo kwalifikacyjne		Srednia zdawalność w województwie
			liczba	liczba	%	liczba	%	liczba	%	%
585.	Publiczna Policealna Szkoła Eksploatacji Portów i Terminali "Żak" w Białej Podlaskiej, Biała Podlaska, Plac Wolności 20-22	A.34	7	5	71,4%	2	28,6%	2	28,6%	23,5%
586.	Zasadnicza Szkoła Zawodowa Zakładu Doskonalenia Zawodowego w Chełmie, Chełm, Lwowska 37	B.06	5	4	80,0%	5	100,0%	4	80,0%	65,2%
587.	Zasadnicza Szkoła Zawodowa Zakładu Doskonalenia Zawodowego w Chełmie, Chełm, Lwowska 37	B.07	6	4	66,7%	6	100,0%	4	66,7%	93,4%
588.	Zasadnicza Szkoła Zawodowa Zakładu Doskonalenia Zawodowego w Chełmie, Chełm, Lwowska 37	M.17	8	3	37,5%	7	87,5%	2	25,0%	73,5%
589.	Zasadnicza Szkoła Zawodowa Zakładu Doskonalenia Zawodowego w Chełmie, Chełm, Lwowska 37	T.06	14	13	92,9%	14	100,0%	13	92,9%	91,8%
590.	Medyczne Studium Zawodowe im. Władysławy Szoc, Chełm, Szpitalna 50	A.61	26	26	100,0%	16	61,5%	16	61,5%	51,9%
591.	Medyczne Studium Zawodowe im. Władysławy Szoc, Chełm, Szpitalna 50	A.62	11	10	90,9%	11	100,0%	10	90,9%	96,5%
592.	Medyczne Studium Zawodowe im. Władysławy Szoc, Chełm, Szpitalna 50	Z.04	45	45	100,0%	45	100,0%	45	100,0%	99,1%
593.	Medyczne Studium Zawodowe im. Władysławy Szoc, Chełm, Szpitalna 50	Z.09	10	10	100,0%	6	60,0%	6	60,0%	83,7%
594.	Medyczne Studium Zawodowe im. Władysławy Szoc, Chełm, Szpitalna 50	Z.19	19	13	68,4%	17	89,5%	12	63,2%	81,7%
595.	Technikum Ekonomiczne nr 3, Chełm, Sienkiewicza 22	A.18	13	13	100,0%	13	100,0%	13	100,0%	93,2%
596.	Technikum Ekonomiczne nr 3, Chełm, Sienkiewicza 22	A.26	25	25	100,0%	23	92,0%	23	92,0%	73,8%
597.	Technikum Ekonomiczne nr 3, Chełm, Sienkiewicza 22	A.35	94	84	89,4%	91	96,8%	81	86,2%	75,0%
598.	Technikum nr 4, Chełm, Reformacka 13	T.09	5	5	100,0%	5	100,0%	5	100,0%	97,4%
599.	Technikum nr 4, Chełm, Reformacka 13	T.11	22	21	95,5%	16	72,7%	16	72,7%	83,1%
600.	Technikum nr 4, Chełm, Reformacka 13	T.13	13	12	92,3%	7	53,8%	7	53,8%	78,7%
601.	Zasadnicza Szkoła Zawodowa Nr 4, Chełm, Reformacka 13	A.19	5	5	100,0%	5	100,0%	5	100,0%	98,6%
602.	Zasadnicza Szkoła Zawodowa Nr 4, Chełm, Reformacka 13	T.04	19	18	94,7%	19	100,0%	18	94,7%	94,4%
603.	Zasadnicza Szkoła Zawodowa Nr 4, Chełm, Reformacka 13	T.06	13	10	76,9%	12	92,3%	9	69,2%	91,8%
604.	Technikum Nr 1, Chełm, Batorego 1	B.33	22	21	95,5%	12	54,5%	12	54,5%	68,1%
605.	Technikum Nr 1, Chełm, Batorego 1	B.34	13	9	69,2%	13	100,0%	9	69,2%	88,2%
606.	Technikum Nr 1, Chełm, Batorego 1	B.35	14	12	85,7%	6	42,9%	6	42,9%	65,5%
607.	Technikum Nr 1, Chełm, Batorego 1	R.21	14	14	100,0%	10	71,4%	10	71,4%	72,7%
608.	Zasadnicza Szkoła Zawodowa nr 1, Chełm, Batorego 1	B.05	15	14	93,3%	15	100,0%	14	93,3%	94,7%
609.	Zasadnicza Szkoła Zawodowa nr 1, Chełm, Batorego 1	B.07	16	14	87,5%	16	100,0%	14	87,5%	93,4%
610.	Zasadnicza Szkoła Zawodowa nr 1, Chełm, Batorego 1	B.18	5	4	80,0%	5	100,0%	4	80,0%	84,8%
611.	Policealna Szkoła Academia w Chełmie, Chełm, Hrubieszowska 37	A.33	5	4	80,0%	1	20,0%	1	20,0%	42,9%
612.	Policealna Szkoła Academia w Chełmie, Chełm, Hrubieszowska 37	A.36	2	1	50,0%	2	100,0%	1	50,0%	61,0%
613.	Policealna Szkoła Academia w Chełmie, Chełm, Hrubieszowska 37	A.61	9	8	88,9%	4	44,4%	4	44,4%	51,9%
614.	Policealna Szkoła Academia w Chełmie, Chełm, Hrubieszowska 37	A.62	8	8	100,0%	8	100,0%	8	100,0%	96,5%
615.	Policealna Szkoła Academia w Chełmie, Chełm, Hrubieszowska 37	A.65	2	1	50,0%	2	100,0%	1	50,0%	77,0%

Lp.	Nazwa i adres szkoły	Oznaczenie kwalifikacji	Przystąpiło do obu części egzaminu po raz pierwszy		Zdało część pisemną		Zdało część praktyczną		Otrzymało świadectwo kwalifikacyjne		Średnia zdawalność w województwie
			liczba	liczba	%	liczba	%	liczba	%	%	
616.	Policealna Szkoła Academia w Chełmie, Chełm, Hrubieszowska 37	A.68	6	6	100,0%	5	83,3%	5	83,3%	73,2%	
617.	Policealna Szkoła Academia w Chełmie, Chełm, Hrubieszowska 37	Z.03	3	0	0,0%	1	33,3%	0	0,0%	43,6%	
618.	Policealna Szkoła Centrum Nauki i Biznesu "Żak", Chełm, Lwowska 12	A.65	8	8	100,0%	8	100,0%	8	100,0%	77,0%	
619.	Policealna Szkoła Centrum Nauki i Biznesu "Żak", Chełm, Lwowska 12	A.68	9	9	100,0%	6	66,7%	6	66,7%	73,2%	
620.	Policealna Szkoła Centrum Nauki i Biznesu "Żak", Chełm, Lwowska 12	E.14	6	4	66,7%	2	33,3%	2	33,3%	36,0%	
621.	Policealna Szkoła Centrum Nauki i Biznesu "Żak", Chełm, Lwowska 12	R.26	3	2	66,7%	3	100,0%	2	66,7%	86,8%	
622.	Policealna Szkoła Centrum Nauki i Biznesu "Żak", Chełm, Lwowska 12	T.07	17	16	94,1%	7	41,2%	6	35,3%	58,5%	
623.	Policealna Szkoła Centrum Nauki i Biznesu "Żak", Chełm, Lwowska 12	Z.03	5	5	100,0%	2	40,0%	2	40,0%	43,6%	
624.	Policealna Szkoła Centrum Nauki i Biznesu "Żak", Chełm, Lwowska 12	Z.13	3	3	100,0%	2	66,7%	2	66,7%	51,8%	
625.	Zasadnicza Szkoła Zawodowa Specjalna nr 6, Chełm, Trubakowska 59	R.05	2	0	0,0%	2	100,0%	0	0,0%	50,0%	
626.	Zasadnicza Szkoła Zawodowa Specjalna nr 6, Chełm, Trubakowska 59	T.06	2	2	100,0%	2	100,0%	2	100,0%	91,8%	
627.	Policealna Szkoła Williams w Chełmie, Chełm, Nowy Świat 3	A.68	10	10	100,0%	10	100,0%	10	100,0%	73,2%	
628.	Policealna Szkoła Williams w Chełmie, Chełm, Nowy Świat 3	T.07	19	19	100,0%	15	78,9%	15	78,9%	58,5%	
629.	Policealna Szkoła Detektywów i Pracowników Ochrony w Chełmie, Chełm, Jagiellońska 29	R.26	5	3	60,0%	5	100,0%	3	60,0%	86,8%	
630.	Policealna Szkoła dla Dorosłych Jobs, Chełm, Al. Marsz. J. Piłsudskiego 32	A.36	5	5	100,0%	4	80,0%	4	80,0%	61,0%	
631.	Policealna Szkoła dla Dorosłych Jobs, Chełm, Al. Marsz. J. Piłsudskiego 32	A.65	11	11	100,0%	2	18,2%	2	18,2%	77,0%	
632.	Policealna Szkoła dla Dorosłych Jobs, Chełm, Al. Marsz. J. Piłsudskiego 32	T.07	4	4	100,0%	3	75,0%	3	75,0%	58,5%	
633.	Technikum nr 5, Chełm, Jagiellońska 29	E.03	8	8	100,0%	8	100,0%	8	100,0%	100,0%	
634.	Technikum nr 5, Chełm, Jagiellońska 29	E.07	7	2	28,6%	7	100,0%	2	28,6%	27,4%	
635.	Technikum nr 5, Chełm, Jagiellońska 29	E.08	9	7	77,8%	9	100,0%	7	77,8%	82,8%	
636.	Technikum nr 5, Chełm, Jagiellońska 29	E.15	9	6	66,7%	9	100,0%	6	66,7%	75,5%	
637.	Technikum nr 5, Chełm, Jagiellońska 29	E.18	11	9	81,8%	4	36,4%	4	36,4%	74,4%	
638.	Technikum nr 5, Chełm, Jagiellońska 29	M.10	10	8	80,0%	6	60,0%	6	60,0%	57,1%	
639.	Technikum nr 5, Chełm, Jagiellońska 29	M.11	17	15	88,2%	17	100,0%	15	88,2%	91,2%	
640.	Technikum nr 5, Chełm, Jagiellońska 29	M.17	13	10	76,9%	13	100,0%	10	76,9%	73,5%	
641.	Technikum nr 2, Chełm, Graniczna 2	A.25	27	26	96,3%	26	96,3%	25	92,6%	86,5%	
642.	Technikum nr 2, Chełm, Graniczna 2	A.54	17	16	94,1%	8	47,1%	8	47,1%	75,5%	
643.	Technikum nr 2, Chełm, Graniczna 2	E.03	14	14	100,0%	14	100,0%	14	100,0%	100,0%	
644.	Technikum nr 2, Chełm, Graniczna 2	E.08	19	18	94,7%	19	100,0%	18	94,7%	82,8%	
645.	Technikum nr 2, Chełm, Graniczna 2	E.12	37	35	94,6%	32	86,5%	32	86,5%	80,6%	
646.	Technikum nr 2, Chełm, Graniczna 2	E.13	28	25	89,3%	22	78,6%	22	78,6%	79,5%	
647.	Technikum nr 2, Chełm, Graniczna 2	E.18	21	21	100,0%	18	85,7%	18	85,7%	74,4%	
648.	Technikum nr 2, Chełm, Graniczna 2	M.12	33	33	100,0%	33	100,0%	33	100,0%	88,7%	
649.	Technikum nr 2, Chełm, Graniczna 2	M.17	11	10	90,9%	11	100,0%	10	90,9%	73,5%	
650.	Zasadnicza Szkoła Zawodowa Nr 2, Chełm, Graniczna 2	M.18	22	14	63,6%	22	100,0%	14	63,6%	71,1%	
651.	Technikum Zakładu Doskonalenia Zawodowego w Chełmie, Chełm, Lwowska 37	A.19	8	8	100,0%	8	100,0%	8	100,0%	98,6%	

Lp.	Nazwa i adres szkoły	Oznaczenie kwalifikacji	Przystąpiło do obu części egzaminu po raz pierwszy	Zdało część pisemną		Zdało część praktyczną		Otrzymało świadectwo kwalifikacyjne		Srednia zdawalność w województwie
			liczba	liczba	%	liczba	%	liczba	%	%
652.	Technikum Zakładu Doskonalenia Zawodowego w Chełmie, Chełm, Lwowska 37	M.20	3	1	33,3%	3	100,0%	1	33,3%	71,8%
653.	Szkoła Policealna dla Dorosłych, Chełm, Batorego 1	A.36	8	6	75,0%	4	50,0%	4	50,0%	61,0%
654.	Szkoła Policealna dla Dorosłych, Chełm, Batorego 1	A.61	6	6	100,0%	3	50,0%	3	50,0%	51,9%
655.	Technikum Przemysłu Spożywczego, Lublin, Al. Raclawickie 7	T.04	46	45	97,8%	46	100,0%	45	97,8%	94,4%
656.	Technikum Przemysłu Spożywczego, Lublin, Al. Raclawickie 7	T.16	1	1	100,0%	0	0,0%	0	0,0%	0,0%
657.	Szkoła Policealna Pracowników Służb Społecznych im. Andrzeja Bączkowskiego, Lublin, Sulistawska 7	A.61	35	34	97,1%	20	57,1%	20	57,1%	51,9%
658.	Szkoła Policealna Pracowników Służb Społecznych im. Andrzeja Bączkowskiego, Lublin, Sulistawska 7	A.62	36	36	100,0%	36	100,0%	36	100,0%	96,5%
659.	Szkoła Policealna Pracowników Służb Społecznych im. Andrzeja Bączkowskiego, Lublin, Sulistawska 7	R.26	25	24	96,0%	25	100,0%	24	96,0%	86,8%
660.	Szkoła Policealna Pracowników Służb Społecznych im. Andrzeja Bączkowskiego, Lublin, Sulistawska 7	Z.01	20	17	85,0%	20	100,0%	17	85,0%	90,1%
661.	Szkoła Policealna Pracowników Służb Społecznych im. Andrzeja Bączkowskiego, Lublin, Sulistawska 7	Z.04	14	14	100,0%	14	100,0%	14	100,0%	99,1%
662.	Szkoła Policealna Pracowników Służb Społecznych im. Andrzeja Bączkowskiego, Lublin, Sulistawska 7	Z.09	20	20	100,0%	20	100,0%	20	100,0%	83,7%
663.	Zasadnicza Szkoła Zawodowa Nr 10, Lublin, Al. Raclawickie 7	T.03	6	5	83,3%	6	100,0%	5	83,3%	66,7%
664.	Zasadnicza Szkoła Zawodowa Nr 10, Lublin, Al. Raclawickie 7	T.04	18	16	88,9%	18	100,0%	16	88,9%	94,4%
665.	Niepubliczne Technikum Leśne, Lublin, Kapucyńska 1A	R.13	5	4	80,0%	3	60,0%	3	60,0%	40,0%
666.	Technikum Zakładu Doskonalenia Zawodowego w Lublinie, Lublin, Królewska 15	A.19	10	10	100,0%	10	100,0%	10	100,0%	98,6%
667.	Technikum Zakładu Doskonalenia Zawodowego w Lublinie, Lublin, Królewska 15	T.06	17	16	94,1%	16	94,1%	15	88,2%	91,8%
668.	Zasadnicza Szkoła Zawodowa Przyzakładowa Zakładu Doskonalenia Zawodowego w Lublinie, Lublin, Królewska 15	A.19	5	4	80,0%	5	100,0%	4	80,0%	98,6%
669.	Zasadnicza Szkoła Zawodowa Przyzakładowa Zakładu Doskonalenia Zawodowego w Lublinie, Lublin, Królewska 15	M.17	7	5	71,4%	7	100,0%	5	71,4%	73,5%
670.	Zasadnicza Szkoła Zawodowa Przyzakładowa Zakładu Doskonalenia Zawodowego w Lublinie, Lublin, Królewska 15	T.06	10	9	90,0%	10	100,0%	9	90,0%	91,8%
671.	Technikum "Lider" w Lublinie, Lublin, Radziwiłłowska 5	A.19	6	6	100,0%	6	100,0%	6	100,0%	98,6%
672.	Technikum "Lider" w Lublinie, Lublin, Radziwiłłowska 5	E.12	5	4	80,0%	5	100,0%	4	80,0%	80,6%
673.	Technikum "Lider" w Lublinie, Lublin, Radziwiłłowska 5	T.06	2	1	50,0%	2	100,0%	1	50,0%	91,8%
674.	Technikum "Lider" w Lublinie, Lublin, Radziwiłłowska 5	T.11	11	11	100,0%	7	63,6%	7	63,6%	83,1%
675.	Technikum "Lider" w Lublinie, Lublin, Radziwiłłowska 5	T.15	22	22	100,0%	11	50,0%	11	50,0%	45,8%

Lp.	Nazwa i adres szkoły	Oznaczenie kwalifikacji	Przystąpiło do obu części egzaminu po raz pierwszy	Zdało część pisemną		Zdało część praktyczną		Otrzymało świadectwo kwalifikacyjne		Srednia zdawalność w województwie
			liczba	liczba	%	liczba	%	liczba	%	%
676.	Policealna Szkoła dla Dorosłych "KURSOR", Lublin, Narutowicza 62	A.33	10	10	100,0%	4	40,0%	4	40,0%	42,9%
677.	Policealna Szkoła dla Dorosłych "KURSOR", Lublin, Narutowicza 62	A.36	18	18	100,0%	13	72,2%	13	72,2%	61,0%
678.	Policealna Szkoła dla Dorosłych "KURSOR", Lublin, Narutowicza 62	A.61	38	30	78,9%	22	57,9%	21	55,3%	51,9%
679.	Policealna Szkoła dla Dorosłych "KURSOR", Lublin, Narutowicza 62	A.62	22	22	100,0%	22	100,0%	22	100,0%	96,5%
680.	Policealna Szkoła dla Dorosłych "KURSOR", Lublin, Narutowicza 62	A.65	9	9	100,0%	9	100,0%	9	100,0%	77,0%
681.	Policealna Szkoła dla Dorosłych "KURSOR", Lublin, Narutowicza 62	A.68	9	9	100,0%	9	100,0%	9	100,0%	73,2%
682.	Policealna Szkoła dla Dorosłych "KURSOR", Lublin, Narutowicza 62	E.12	9	9	100,0%	8	88,9%	8	88,9%	80,6%
683.	Policealna Szkoła dla Dorosłych "KURSOR", Lublin, Narutowicza 62	E.13	7	3	42,9%	2	28,6%	1	14,3%	79,5%
684.	Policealna Szkoła dla Dorosłych "KURSOR", Lublin, Narutowicza 62	E.14	12	9	75,0%	4	33,3%	4	33,3%	36,0%
685.	Policealna Szkoła dla Dorosłych "KURSOR", Lublin, Narutowicza 62	R.26	21	21	100,0%	21	100,0%	21	100,0%	86,8%
686.	Policealna Szkoła dla Dorosłych "KURSOR", Lublin, Narutowicza 62	Z.03	9	8	88,9%	0	0,0%	0	0,0%	43,6%
687.	Policealna Szkoła dla Dorosłych "KURSOR", Lublin, Narutowicza 62	Z.13	3	3	100,0%	2	66,7%	2	66,7%	51,8%
688.	Technikum Specjalne nr 1 dla Uczniów Niesłyszących i Słabo Słyszących w Lublinie, Lublin, Lucyny Herc 4	T.07	6	5	83,3%	1	16,7%	1	16,7%	58,5%
689.	Technikum Specjalne nr 2 dla Uczniów Niesłyszących, Słabo Słyszących, Niewidomych, Słabo Widzących, z Niepełnosprawnością Ruchową, w tym z Afazją, z Autyzmem, w tym z Zespołem Aspergera oraz z Niepełnosprawnościami Sprzężonymi, Lublin, Wyścigowa 31	E.12	7	5	71,4%	4	57,1%	3	42,9%	80,6%
690.	Technikum Specjalne nr 2 dla Uczniów Niesłyszących, Słabo Słyszących, Niewidomych, Słabo Widzących, z Niepełnosprawnością Ruchową, w tym z Afazją, z Autyzmem, w tym z Zespołem Aspergera oraz z Niepełnosprawnościami Sprzężonymi, Lublin, Wyścigowa 31	E.13	6	3	50,0%	6	100,0%	3	50,0%	79,5%
691.	Zasadnicza Szkoła Zawodowa Nr 11, Lublin, Chopina 28	A.18	2	2	100,0%	2	100,0%	2	100,0%	93,2%
692.	Medyczne Studium Zawodowe im. Stanisława Liebharta, Lublin, Jaczewskiego 5	A.61	40	40	100,0%	32	80,0%	32	80,0%	51,9%
693.	Medyczne Studium Zawodowe im. Stanisława Liebharta, Lublin, Jaczewskiego 5	A.62	30	30	100,0%	30	100,0%	30	100,0%	96,5%
694.	Medyczne Studium Zawodowe im. Stanisława Liebharta, Lublin, Jaczewskiego 5	Z.01	40	39	97,5%	40	100,0%	39	97,5%	90,1%
695.	Medyczne Studium Zawodowe im. Stanisława Liebharta, Lublin, Jaczewskiego 5	Z.04	22	22	100,0%	22	100,0%	22	100,0%	99,1%
696.	Medyczne Studium Zawodowe im. Stanisława Liebharta, Lublin, Jaczewskiego 5	Z.09	18	18	100,0%	17	94,4%	17	94,4%	83,7%
697.	Medyczne Studium Zawodowe im. Stanisława Liebharta, Lublin, Jaczewskiego 5	Z.11	18	16	88,9%	16	88,9%	14	77,8%	84,4%
698.	Medyczne Studium Zawodowe im. Stanisława Liebharta, Lublin, Jaczewskiego 5	Z.18	22	21	95,5%	22	100,0%	21	95,5%	95,5%

Lp.	Nazwa i adres szkoły	Oznaczenie kwalifikacji	Przystąpiło do obu części egzaminu po raz pierwszy	Zdało część pisemną		Zdało część praktyczną		Otrzymało świadectwo kwalifikacyjne		Srednia zdawalność w województwie
			liczba	liczba	%	liczba	%	liczba	%	%
699.	Medyczne Studium Zawodowe im. Stanisława Liebhart, Lublin, Jaczewskiego 5	Z.19	56	45	80,4%	52	92,9%	43	76,8%	81,7%
700.	Medyczne Studium Zawodowe im. Stanisława Liebhart, Lublin, Jaczewskiego 5	Z.20	13	12	92,3%	13	100,0%	12	92,3%	94,7%
701.	Technikum TEB Edukacja w Lublinie, Lublin, Okopowa 5	E.12	13	10	76,9%	13	100,0%	10	76,9%	80,6%
702.	Policealna Szkoła Detektywów i Pracowników Ochrony O'Chikara w Lublinie, Lublin, Prusa 8	Z.03	28	28	100,0%	28	100,0%	28	100,0%	43,6%
703.	Technikum Ekonomiczno-Handlowe w Zespole Szkół nr 1 im. Władysława Grabskiego w Lublinie, Lublin, Podwale 11	A.18	25	25	100,0%	25	100,0%	25	100,0%	93,2%
704.	Technikum Ekonomiczno-Handlowe w Zespole Szkół nr 1 im. Władysława Grabskiego w Lublinie, Lublin, Podwale 11	A.26	25	24	96,0%	24	96,0%	24	96,0%	73,8%
705.	Technikum Ekonomiczno-Handlowe w Zespole Szkół nr 1 im. Władysława Grabskiego w Lublinie, Lublin, Podwale 11	A.35	29	28	96,6%	25	86,2%	25	86,2%	75,0%
706.	Technikum Ekonomiczno-Handlowe w Zespole Szkół nr 1 im. Władysława Grabskiego w Lublinie, Lublin, Podwale 11	E.12	49	49	100,0%	48	98,0%	48	98,0%	80,6%
707.	Technikum Ekonomiczno-Handlowe w Zespole Szkół nr 1 im. Władysława Grabskiego w Lublinie, Lublin, Podwale 11	E.13	56	53	94,6%	54	96,4%	51	91,1%	79,5%
708.	Policealna Szkoła Europejska w Lublinie, Lublin, Okopowa 5	A.36	3	3	100,0%	3	100,0%	3	100,0%	61,0%
709.	Policealna Szkoła Europejska w Lublinie, Lublin, Okopowa 5	A.61	30	30	100,0%	25	83,3%	25	83,3%	51,9%
710.	Policealna Szkoła Europejska w Lublinie, Lublin, Okopowa 5	A.62	39	39	100,0%	39	100,0%	39	100,0%	96,5%
711.	Policealna Szkoła Europejska w Lublinie, Lublin, Okopowa 5	A.68	11	11	100,0%	11	100,0%	11	100,0%	73,2%
712.	Policealna Szkoła Europejska w Lublinie, Lublin, Okopowa 5	E.12	12	11	91,7%	12	100,0%	11	91,7%	80,6%
713.	Policealna Szkoła Europejska w Lublinie, Lublin, Okopowa 5	E.13	5	4	80,0%	5	100,0%	4	80,0%	79,5%
714.	Policealna Szkoła Europejska w Lublinie, Lublin, Okopowa 5	E.14	8	6	75,0%	5	62,5%	5	62,5%	36,0%
715.	Policealna Szkoła Europejska w Lublinie, Lublin, Okopowa 5	R.09	21	21	100,0%	21	100,0%	21	100,0%	63,5%
716.	Policealna Szkoła Europejska w Lublinie, Lublin, Okopowa 5	R.11	14	14	100,0%	14	100,0%	14	100,0%	92,9%
717.	Policealna Szkoła Medyczna TEB Edukacja w Lublinie, Lublin, Okopowa 5	Z.14	28	28	100,0%	28	100,0%	28	100,0%	100,0%
718.	Policealna Szkoła Medyczna TEB Edukacja w Lublinie, Lublin, Okopowa 5	Z.15	12	12	100,0%	12	100,0%	12	100,0%	91,4%
719.	Policealne Studium Zawodowe Zakładu Doskonalenia Zawodowego w Lublinie, Lublin, Królewska 15	A.61	12	12	100,0%	8	66,7%	8	66,7%	51,9%
720.	Policealne Studium Zawodowe Zakładu Doskonalenia Zawodowego w Lublinie, Lublin, Królewska 15	A.62	19	19	100,0%	19	100,0%	19	100,0%	96,5%
721.	Technikum Chemiczne, Lublin, Al. Raławickie 7	A.06	21	15	71,4%	21	100,0%	15	71,4%	74,5%
722.	Technikum Chemiczne, Lublin, Al. Raławickie 7	A.59	55	41	74,5%	55	100,0%	41	74,5%	83,1%
723.	Szkoła Policealna Dla Dorosłych nr 1, Lublin, Krochmalna 29	A.36	8	8	100,0%	7	87,5%	7	87,5%	61,0%
724.	Szkoła Policealna Dla Dorosłych nr 1, Lublin, Krochmalna 29	A.68	4	4	100,0%	4	100,0%	4	100,0%	73,2%

Lp.	Nazwa i adres szkoły	Oznaczenie kwalifikacji	Przystąpiło do obu części egzaminu po raz pierwszy	Zdało część pisemną		Zdało część praktyczną		Otrzymało świadectwo kwalifikacyjne		Srednia zdawalność w województwie
			liczba	liczba	%	liczba	%	liczba	%	%
725.	Policealne Studium Zawodowe dla Dorosłych "Lider" w Lublinie, Lublin, Radziwiłowska 5	A.61	15	15	100,0%	7	46,7%	7	46,7%	51,9%
726.	Policealne Studium Zawodowe dla Dorosłych "Lider" w Lublinie, Lublin, Radziwiłowska 5	A.62	8	8	100,0%	8	100,0%	8	100,0%	96,5%
727.	Policealne Studium Zawodowe dla Dorosłych "Lider" w Lublinie, Lublin, Radziwiłowska 5	A.68	8	8	100,0%	8	100,0%	8	100,0%	73,2%
728.	Policealne Studium Zawodowe dla Dorosłych "Lider" w Lublinie, Lublin, Radziwiłowska 5	B.34	9	9	100,0%	7	77,8%	7	77,8%	88,2%
729.	Policealne Studium Zawodowe dla Dorosłych "Lider" w Lublinie, Lublin, Radziwiłowska 5	B.36	4	4	100,0%	4	100,0%	4	100,0%	93,3%
730.	Policealne Studium Zawodowe dla Dorosłych "Lider" w Lublinie, Lublin, Radziwiłowska 5	T.07	14	14	100,0%	12	85,7%	12	85,7%	58,5%
731.	Policealne Studium Zawodowe dla Dorosłych "Lider" w Lublinie, Lublin, Radziwiłowska 5	T.08	15	15	100,0%	12	80,0%	12	80,0%	81,4%
732.	Policealna Szkoła Centrum Nauki i Biznesu, Lublin, Narutowicza 30/3	A.36	12	9	75,0%	6	50,0%	6	50,0%	61,0%
733.	Policealna Szkoła Centrum Nauki i Biznesu, Lublin, Narutowicza 30/3	A.61	5	5	100,0%	3	60,0%	3	60,0%	51,9%
734.	Policealna Szkoła Centrum Nauki i Biznesu, Lublin, Narutowicza 30/3	A.62	14	14	100,0%	14	100,0%	14	100,0%	96,5%
735.	Policealna Szkoła Centrum Nauki i Biznesu, Lublin, Narutowicza 30/3	A.68	19	16	84,2%	18	94,7%	15	78,9%	73,2%
736.	Policealna Szkoła Centrum Nauki i Biznesu, Lublin, Narutowicza 30/3	E.12	12	12	100,0%	12	100,0%	12	100,0%	80,6%
737.	Policealna Szkoła Centrum Nauki i Biznesu, Lublin, Narutowicza 30/3	E.13	5	5	100,0%	5	100,0%	5	100,0%	79,5%
738.	Policealna Szkoła Centrum Nauki i Biznesu, Lublin, Narutowicza 30/3	R.26	29	25	86,2%	26	89,7%	24	82,8%	86,8%
739.	Policealna Szkoła Centrum Nauki i Biznesu, Lublin, Narutowicza 30/3	T.07	12	12	100,0%	8	66,7%	8	66,7%	58,5%
740.	Policealna Szkoła Centrum Nauki i Biznesu, Lublin, Narutowicza 30/3	T.08	7	7	100,0%	5	71,4%	5	71,4%	81,4%
741.	Policealna Szkoła Centrum Nauki i Biznesu, Lublin, Narutowicza 30/3	Z.06	9	7	77,8%	8	88,9%	7	77,8%	86,2%
742.	Policealna Szkoła Centrum Nauki i Biznesu, Lublin, Narutowicza 30/3	Z.13	15	15	100,0%	5	33,3%	5	33,3%	51,8%
743.	Policealne Studium Zawodowe Cogito, Lublin, Krasieńskiego 7	A.36	1	1	100,0%	1	100,0%	1	100,0%	61,0%
744.	Policealne Studium Zawodowe Cogito, Lublin, Krasieńskiego 7	A.65	4	4	100,0%	4	100,0%	4	100,0%	77,0%
745.	Policealne Studium Zawodowe Cogito, Lublin, Krasieńskiego 7	A.68	2	2	100,0%	1	50,0%	1	50,0%	73,2%
746.	Technikum Gastronomiczno - Hotelarskie, Lublin, Elsnera 5	T.09	23	23	100,0%	23	100,0%	23	100,0%	97,4%
747.	Technikum Gastronomiczno - Hotelarskie, Lublin, Elsnera 5	T.11	23	23	100,0%	21	91,3%	21	91,3%	83,1%
748.	Technikum Gastronomiczno - Hotelarskie, Lublin, Elsnera 5	T.13	24	24	100,0%	21	87,5%	21	87,5%	78,7%
749.	Zasadnicza Szkoła Zawodowa Nr 4, Lublin, Elsnera 5	T.06	13	13	100,0%	13	100,0%	13	100,0%	91,8%
750.	Technikum Budowlano-Geodezyjne, Lublin, Al. Raclawickie 5	B.02	6	5	83,3%	6	100,0%	5	83,3%	55,6%
751.	Technikum Budowlano-Geodezyjne, Lublin, Al. Raclawickie 5	B.32	6	6	100,0%	6	100,0%	6	100,0%	84,2%

Lp.	Nazwa i adres szkoły	Oznaczenie kwalifikacji	Przystąpiło do obu części egzaminu po raz pierwszy	Zdało część pisemną		Zdało część praktyczną		Otrzymało świadectwo kwalifikacyjne		Srednia zdawalność w województwie
			liczba	liczba	%	liczba	%	liczba	%	%
752.	Technikum Budowlano-Geodezyjne, Lublin, Al. Raławickie 5	B.33	45	43	95,6%	45	100,0%	43	95,6%	68,1%
753.	Technikum Budowlano-Geodezyjne, Lublin, Al. Raławickie 5	B.34	64	63	98,4%	63	98,4%	62	96,9%	88,2%
754.	Technikum Budowlano-Geodezyjne, Lublin, Al. Raławickie 5	B.35	49	49	100,0%	47	95,9%	47	95,9%	65,5%
755.	Technikum Budowlano-Geodezyjne, Lublin, Al. Raławickie 5	E.12	28	28	100,0%	28	100,0%	28	100,0%	80,6%
756.	Technikum Budowlano-Geodezyjne, Lublin, Al. Raławickie 5	E.13	21	17	81,0%	20	95,2%	17	81,0%	79,5%
757.	Technikum Terenów Zieleni, Lublin, Al. Raławickie 5	R.21	20	20	100,0%	18	90,0%	18	90,0%	72,7%
758.	Zasadnicza Szkoła Zawodowa Nr 8, Lublin, Al. Raławickie 5	B.06	27	20	74,1%	27	100,0%	20	74,1%	65,2%
759.	Zasadnicza Szkoła Zawodowa Nr 8, Lublin, Al. Raławickie 5	B.07	25	25	100,0%	25	100,0%	25	100,0%	93,4%
760.	Niepubliczne Policealne Studium Medyczne TWP w Lublinie, Lublin, Pogodna 52	Z.09	5	4	80,0%	4	80,0%	3	60,0%	83,7%
761.	Policealna Szkoła Zawodowa "ETAT", Lublin, Al. Raławickie 7	Z.13	6	6	100,0%	5	83,3%	5	83,3%	51,8%
762.	Szkoła Policealna dla Dorosłych nr 2 w Lublinie, Lublin, Pogodna 52	A.63	12	11	91,7%	9	75,0%	9	75,0%	75,0%
763.	Technikum Transportowo-Komunikacyjne, Lublin, Zemborzycza 82	A.28	6	6	100,0%	6	100,0%	6	100,0%	58,6%
764.	Technikum Transportowo-Komunikacyjne, Lublin, Zemborzycza 82	A.30	28	26	92,9%	26	92,9%	25	89,3%	86,5%
765.	Technikum Transportowo-Komunikacyjne, Lublin, Zemborzycza 82	A.31	19	19	100,0%	19	100,0%	19	100,0%	78,0%
766.	Technikum Transportowo-Komunikacyjne, Lublin, Zemborzycza 82	A.44	10	3	30,0%	3	30,0%	3	30,0%	13,7%
767.	Technikum Transportowo-Komunikacyjne, Lublin, Zemborzycza 82	E.12	26	24	92,3%	25	96,2%	23	88,5%	80,6%
768.	Technikum Transportowo-Komunikacyjne, Lublin, Zemborzycza 82	E.13	20	18	90,0%	20	100,0%	18	90,0%	79,5%
769.	Technikum Transportowo-Komunikacyjne, Lublin, Zemborzycza 82	E.18	25	25	100,0%	19	76,0%	19	76,0%	74,4%
770.	Technikum Transportowo-Komunikacyjne, Lublin, Zemborzycza 82	E.25	6	4	66,7%	6	100,0%	4	66,7%	66,7%
771.	Zasadnicza Szkoła Zawodowa nr 15 Specjalna, Lublin, Al. Spółdzielczości Pracy 65	T.03	5	3	60,0%	5	100,0%	3	60,0%	66,7%
772.	Zasadnicza Szkoła Zawodowa nr 15 Specjalna, Lublin, Al. Spółdzielczości Pracy 65	T.04	8	8	100,0%	8	100,0%	8	100,0%	94,4%
773.	Zasadnicza Szkoła Zawodowa nr 15 Specjalna, Lublin, Al. Spółdzielczości Pracy 65	T.06	4	3	75,0%	4	100,0%	3	75,0%	91,8%
774.	Zaoczna Policealna Szkoła "COSINUS" w Lublinie, Lublin, Al. Raławickie 26	A.34	9	7	77,8%	2	22,2%	2	22,2%	23,5%
775.	Zaoczna Policealna Szkoła "COSINUS" w Lublinie, Lublin, Al. Raławickie 26	A.36	7	7	100,0%	6	85,7%	6	85,7%	61,0%
776.	Zaoczna Policealna Szkoła "COSINUS" w Lublinie, Lublin, Al. Raławickie 26	A.61	39	37	94,9%	21	53,8%	21	53,8%	51,9%
777.	Zaoczna Policealna Szkoła "COSINUS" w Lublinie, Lublin, Al. Raławickie 26	A.62	48	48	100,0%	48	100,0%	48	100,0%	96,5%
778.	Zaoczna Policealna Szkoła "COSINUS" w Lublinie, Lublin, Al. Raławickie 26	B.34	15	14	93,3%	15	100,0%	14	93,3%	88,2%
779.	Zaoczna Policealna Szkoła "COSINUS" w Lublinie, Lublin, Al. Raławickie 26	B.36	11	11	100,0%	10	90,9%	10	90,9%	93,3%
780.	Zaoczna Policealna Szkoła "COSINUS" w Lublinie, Lublin, Al. Raławickie 26	E.12	19	19	100,0%	18	94,7%	18	94,7%	80,6%

Lp.	Nazwa i adres szkoły	Oznaczenie kwalifikacji	Przystąpiło do obu części egzaminu po raz pierwszy	Zdało część pisemną		Zdało część praktyczną		Otrzymało świadectwo kwalifikacyjne		Srednia zdawalność w województwie
			liczba	liczba	%	liczba	%	liczba	%	%
781.	Zaoczna Policealna Szkoła "COSINUS" w Lublinie, Lublin, Al. Raclawickie 26	E.14	12	12	100,0%	8	66,7%	8	66,7%	36,0%
782.	Zaoczna Policealna Szkoła "COSINUS" w Lublinie, Lublin, Al. Raclawickie 26	Z.03	18	18	100,0%	10	55,6%	10	55,6%	43,6%
783.	Technikum Mechaniczne, Lublin, Magnoliowa 8	A.25	6	5	83,3%	6	100,0%	5	83,3%	86,5%
784.	Technikum Mechaniczne, Lublin, Magnoliowa 8	E.13	6	5	83,3%	6	100,0%	5	83,3%	79,5%
785.	Technikum Mechaniczne, Lublin, Magnoliowa 8	E.18	17	17	100,0%	13	76,5%	13	76,5%	74,4%
786.	Technikum Mechaniczne, Lublin, Magnoliowa 8	M.20	9	8	88,9%	9	100,0%	8	88,9%	71,8%
787.	Futura Uroda - Policealna Szkoła dla Dorosłych w Lublinie, Lublin, Krakowskie Przedmieście 70/3	A.61	9	8	88,9%	3	33,3%	3	33,3%	51,9%
788.	Futura Uroda - Policealna Szkoła dla Dorosłych w Lublinie, Lublin, Krakowskie Przedmieście 70/3	A.62	16	16	100,0%	16	100,0%	16	100,0%	96,5%
789.	Technikum Elektroniczne im. Obrońców Lublina 1939 roku, Lublin, Wojciechowska 38	E.06	89	89	100,0%	84	94,4%	84	94,4%	93,8%
790.	Technikum Elektroniczne im. Obrońców Lublina 1939 roku, Lublin, Wojciechowska 38	E.13	91	90	98,9%	91	100,0%	90	98,9%	79,5%
791.	Technikum Elektroniczne im. Obrońców Lublina 1939 roku, Lublin, Wojciechowska 38	E.15	90	90	100,0%	90	100,0%	90	100,0%	75,5%
792.	Zasadnicza Szkoła Zawodowa nr 13 dla Uczniów Niestyszających, Słabo Słyszających, z Niepełnosprawnością Ruchową, w tym z Afazją, z Upośledzeniem Umysłowym w Stopniu Lekkim, z Autyzmem, w tym z Zespołem Aspergera oraz z Niepełnosprawnościami Sprzężonymi, Lublin, Wyścigowa 31	A.14	2	2	100,0%	2	100,0%	2	100,0%	100,0%
793.	Technikum Samochodowe w Zespole Szkół Samochodowych im. Stanisława Syroczyńskiego w Lublinie, Lublin, al. J. Długosza 10a	M.12	79	76	96,2%	79	100,0%	76	96,2%	88,7%
794.	Zasadnicza Szkoła Zawodowa nr 9 w Zespole Szkół Samochodowych im. Stanisława Syroczyńskiego w Lublinie, Lublin, al. J. Długosza 10a	M.12	24	21	87,5%	24	100,0%	21	87,5%	88,7%
795.	Zasadnicza Szkoła Zawodowa nr 9 w Zespole Szkół Samochodowych im. Stanisława Syroczyńskiego w Lublinie, Lublin, al. J. Długosza 10a	M.18	20	19	95,0%	19	95,0%	18	90,0%	71,1%
796.	Technikum Energetyczno-Informatyczne, Lublin, Długa 6	B.21	4	3	75,0%	4	100,0%	3	75,0%	29,2%
797.	Technikum Energetyczno-Informatyczne, Lublin, Długa 6	E.06	12	12	100,0%	12	100,0%	12	100,0%	93,8%
798.	Technikum Energetyczno-Informatyczne, Lublin, Długa 6	E.08	37	34	91,9%	35	94,6%	32	86,5%	82,8%
799.	Technikum Energetyczno-Informatyczne, Lublin, Długa 6	E.12	50	48	96,0%	45	90,0%	43	86,0%	80,6%
800.	Technikum Energetyczno-Informatyczne, Lublin, Długa 6	E.13	37	37	100,0%	37	100,0%	37	100,0%	79,5%
801.	Technikum Energetyczno-Informatyczne, Lublin, Długa 6	E.22	6	6	100,0%	5	83,3%	5	83,3%	83,3%
802.	Niepubliczna Medyczna Szkoła Policealna Towarzystwa Wiedzy Powszechnej w Lublinie, Lublin, Pogodna 52	Z.04	8	8	100,0%	8	100,0%	8	100,0%	99,1%
803.	Technikum Ekonomiczne, Lublin, Bernardyńska 14	A.35	58	55	94,8%	50	86,2%	49	84,5%	75,0%

Lp.	Nazwa i adres szkoły	Oznaczenie kwalifikacji	Przystąpiło do obu części egzaminu po raz pierwszy	Zdało część pisemną		Zdało część praktyczną		Otrzymało świadectwo kwalifikacyjne		Srednia zdawalność w województwie
			liczba	liczba	%	liczba	%	liczba	%	%
804.	Technikum Ekonomiczne, Lublin, Bernardyńska 14	E.12	28	27	96,4%	25	89,3%	25	89,3%	80,6%
805.	Technikum Ekonomiczne, Lublin, Bernardyńska 14	E.13	21	18	85,7%	21	100,0%	18	85,7%	79,5%
806.	Technikum Ekonomiczne, Lublin, Bernardyńska 14	T.11	32	32	100,0%	31	96,9%	31	96,9%	83,1%
807.	Technikum Ekonomiczne, Lublin, Bernardyńska 14	T.13	23	23	100,0%	20	87,0%	20	87,0%	78,7%
808.	Niepubliczna Policealna Szkoła Medyczna Towarzystwa Wiedzy Powszechnej w Lublinie, Lublin, Pogodna 52	Z.01	3	2	66,7%	3	100,0%	2	66,7%	90,1%
809.	Zasadnicza Szkoła Zawodowa nr 17, Lublin, Diamentowa 2	M.18	3	2	66,7%	3	100,0%	2	66,7%	71,1%
810.	Technikum Budowlane, Lublin, Słowicza 3	B.08	9	9	100,0%	9	100,0%	9	100,0%	84,6%
811.	Technikum Budowlane, Lublin, Słowicza 3	B.09	9	4	44,4%	9	100,0%	4	44,4%	40,0%
812.	Technikum Budowlane, Lublin, Słowicza 3	B.33	21	17	81,0%	12	57,1%	12	57,1%	68,1%
813.	Technikum Drzewne, Lublin, Słowicza 3	A.13	8	6	75,0%	8	100,0%	6	75,0%	63,6%
814.	Niepubliczna Policealna Szkoła Opieki Społecznej TWP w Lublinie, Lublin, Pogodna 52	Z.08	6	4	66,7%	5	83,3%	4	66,7%	89,7%
815.	Policealne Studium Farmaceutyczne "OMEGA" w Lublinie, Lublin, Farbiarska 8	Z.19	14	13	92,9%	14	100,0%	13	92,9%	81,7%
816.	Technikum Usługowo - Gospodarcze, Lublin, Spokojna 10	A.19	39	39	100,0%	39	100,0%	39	100,0%	98,6%
817.	Technikum Usługowo - Gospodarcze, Lublin, Spokojna 10	A.20	17	16	94,1%	8	47,1%	8	47,1%	64,2%
818.	Technikum Usługowo - Gospodarcze, Lublin, Spokojna 10	A.48	13	9	69,2%	8	61,5%	7	53,8%	44,4%
819.	Szkoła Policealna dla Dorosłych nr 4, Lublin, Spokojna 10	A.62	11	10	90,9%	11	100,0%	10	90,9%	96,5%
820.	Lubelskie Medyczne Studium Policealne, Lublin, Energetyków 28	Z.19	13	13	100,0%	12	92,3%	12	92,3%	81,7%
821.	Policealna Szkoła Dla Dorosłych Stowarzyszenia "Szansa" w Lublinie, Lublin, Niecała 1	T.07	1	1	100,0%	0	0,0%	0	0,0%	58,5%
822.	Policealna Szkoła Dla Młodzieży Stowarzyszenia "Szansa" w Lublinie, Lublin, Niecała 1	T.08	2	2	100,0%	0	0,0%	0	0,0%	81,4%
823.	ATUT Lider Kształcenia Policealna Szkoła Medyczna w Lublinie, Lublin, Krakowskie Przedmieście 21	Z.01	4	1	25,0%	4	100,0%	1	25,0%	90,1%
824.	ATUT Lider Kształcenia Policealna Szkoła Zawodowa w Lublinie, Lublin, Krakowskie Przedmieście 21	A.61	8	8	100,0%	5	62,5%	5	62,5%	51,9%
825.	ATUT Lider Kształcenia Policealna Szkoła Zawodowa w Lublinie, Lublin, Krakowskie Przedmieście 21	A.65	4	3	75,0%	2	50,0%	2	50,0%	77,0%
826.	ATUT Lider Kształcenia Policealna Szkoła Zawodowa w Lublinie, Lublin, Krakowskie Przedmieście 21	A.68	9	7	77,8%	7	77,8%	6	66,7%	73,2%
827.	ATUT Lider Kształcenia Policealna Szkoła Zawodowa w Lublinie, Lublin, Krakowskie Przedmieście 21	R.11	6	6	100,0%	6	100,0%	6	100,0%	92,9%
828.	Szkoła Policealna GoWork.pl w Lublinie, Lublin, Przechodnia 4	A.61	27	26	96,3%	10	37,0%	10	37,0%	51,9%
829.	Szkoła Policealna Medyczna dla Dorosłych GoWork.pl w Lublinie, Lublin, Przechodnia 4	Z.01	10	10	100,0%	10	100,0%	10	100,0%	90,1%
830.	Szkoła Policealna Medyczna dla Dorosłych GoWork.pl w Lublinie, Lublin, Przechodnia 4	Z.14	17	17	100,0%	17	100,0%	17	100,0%	100,0%
831.	Szkoła Policealna Medyczna dla Dorosłych GoWork.pl w Lublinie, Lublin, Przechodnia 4	Z.15	36	34	94,4%	31	86,1%	31	86,1%	91,4%

Lp.	Nazwa i adres szkoły	Oznaczenie kwalifikacji	Przystąpiło do obu części egzaminu po raz pierwszy	Zdało część pisemną		Zdało część praktyczną		Otrzymało świadectwo kwalifikacyjne		Srednia zdawalność w województwie
			liczba	liczba	%	liczba	%	liczba	%	%
832.	Policealna Szkoła Transportu Samochodowego i Logistyki, Lublin, Bolesława Prusa 8	A.70	9	4	44,4%	0	0,0%	0	0,0%	0,0%
833.	Policealna Szkoła Techniczna "Operator", Lublin, Diamentowa 4A	B.32	13	13	100,0%	10	76,9%	10	76,9%	84,2%
834.	NOVA Policealna Szkoła Zawodowa dla Dorosłych w Lublinie, Lublin, Krakowskie Przedmieście 57/3	A.61	18	16	88,9%	8	44,4%	8	44,4%	51,9%
835.	NOVA Policealna Szkoła Zawodowa dla Dorosłych w Lublinie, Lublin, Krakowskie Przedmieście 57/3	A.62	4	4	100,0%	4	100,0%	4	100,0%	96,5%
836.	NOVA Policealna Szkoła Zawodowa dla Dorosłych w Lublinie, Lublin, Krakowskie Przedmieście 57/3	E.12	2	2	100,0%	2	100,0%	2	100,0%	80,6%
837.	NOVA Policealna Szkoła Zawodowa dla Dorosłych w Lublinie, Lublin, Krakowskie Przedmieście 57/3	E.14	1	1	100,0%	0	0,0%	0	0,0%	36,0%
838.	NOVA Policealna Szkoła Zawodowa dla Dorosłych w Lublinie, Lublin, Krakowskie Przedmieście 57/3	R.10	2	1	50,0%	2	100,0%	1	50,0%	72,9%
839.	NOVA Policealna Szkoła Zawodowa dla Dorosłych w Lublinie, Lublin, Krakowskie Przedmieście 57/3	R.11	13	12	92,3%	12	92,3%	11	84,6%	92,9%
840.	NOVA Policealna Szkoła Medyczna w Lublinie, Lublin, Krakowskie Przedmieście 57/3	Z.15	8	8	100,0%	8	100,0%	8	100,0%	91,4%
841.	Szkoła Policealna Specjalna nr 11, Lublin, Wyścigowa 31	E.12	5	1	20,0%	5	100,0%	1	20,0%	80,6%
842.	Szkoła Policealna Specjalna nr 11, Lublin, Wyścigowa 31	E.14	4	3	75,0%	2	50,0%	1	25,0%	36,0%
843.	Medyczna Szkoła Policealna dla Dorosłych "Lider" w Lublinie, Lublin, Radziwiłłowska 5	Z.01	12	12	100,0%	12	100,0%	12	100,0%	90,1%
844.	Szkoła Policealna PERSPEKTYWA, Lublin, Staszica 5/6	A.61	8	7	87,5%	2	25,0%	2	25,0%	51,9%
845.	Szkoła Policealna PERSPEKTYWA, Lublin, Staszica 5/6	R.09	20	17	85,0%	12	60,0%	11	55,0%	63,5%
846.	Szkoła Policealna PERSPEKTYWA, Lublin, Staszica 5/6	R.10	10	10	100,0%	10	100,0%	10	100,0%	72,9%
847.	Szkoła Policealna PERSPEKTYWA, Lublin, Staszica 5/6	R.11	9	9	100,0%	8	88,9%	8	88,9%	92,9%
848.	Medyczna Szkoła Policealna PERSPEKTYWA w Lublinie, Lublin, Staszica 5/6	Z.20	7	7	100,0%	7	100,0%	7	100,0%	94,7%
849.	Zasadnicza Szkoła Zawodowa, Zamość, Kilińskiego 86a	T.06	4	2	50,0%	4	100,0%	2	50,0%	91,8%
850.	Technikum Zakładu Doskonalenia Zawodowego im. Jana Kilińskiego w Zamościu, Zamość, Peowiaków 3	E.12	18	15	83,3%	3	16,7%	3	16,7%	80,6%
851.	Technikum Zakładu Doskonalenia Zawodowego im. Jana Kilińskiego w Zamościu, Zamość, Peowiaków 3	E.13	14	7	50,0%	8	57,1%	5	35,7%	79,5%
852.	Medyczne Studium Zawodowe im. Stanisławy Leszczyńskiej, Zamość, Partyzantów 20	A.61	14	14	100,0%	7	50,0%	7	50,0%	51,9%
853.	Medyczne Studium Zawodowe im. Stanisławy Leszczyńskiej, Zamość, Partyzantów 20	A.62	17	17	100,0%	17	100,0%	17	100,0%	96,5%
854.	Medyczne Studium Zawodowe im. Stanisławy Leszczyńskiej, Zamość, Partyzantów 20	Z.01	18	14	77,8%	18	100,0%	14	77,8%	90,1%
855.	Medyczne Studium Zawodowe im. Stanisławy Leszczyńskiej, Zamość, Partyzantów 20	Z.04	13	13	100,0%	13	100,0%	13	100,0%	99,1%

Lp.	Nazwa i adres szkoły	Oznaczenie kwalifikacji	Przystąpiło do obu części egzaminu po raz pierwszy	Zdało część pisemną		Zdało część praktyczną		Otrzymało świadectwo kwalifikacyjne		Srednia zdawalność w województwie
			liczba	liczba	%	liczba	%	liczba	%	%
856.	Medyczne Studium Zawodowe im. Stanisławy Leszczyńskiej, Zamość, Partyzantów 20	Z.19	13	9	69,2%	12	92,3%	8	61,5%	81,7%
857.	I Prywatne Technikum Hotelarskie w Zamościu, Zamość, Krasnobrodzka 22A	T.06	15	15	100,0%	15	100,0%	15	100,0%	91,8%
858.	I Prywatne Technikum Hotelarskie w Zamościu, Zamość, Krasnobrodzka 22A	T.11	9	9	100,0%	6	66,7%	6	66,7%	83,1%
859.	Technikum Nr 1 w Zamościu, Zamość, Łukasińskiego 8	A.18	6	6	100,0%	6	100,0%	6	100,0%	93,2%
860.	Technikum Nr 1 w Zamościu, Zamość, Łukasińskiego 8	A.19	20	20	100,0%	20	100,0%	20	100,0%	98,6%
861.	Technikum Nr 1 w Zamościu, Zamość, Łukasińskiego 8	A.20	15	12	80,0%	13	86,7%	12	80,0%	64,2%
862.	Technikum Nr 1 w Zamościu, Zamość, Łukasińskiego 8	A.30	25	25	100,0%	17	68,0%	17	68,0%	86,5%
863.	Technikum Nr 1 w Zamościu, Zamość, Łukasińskiego 8	A.31	19	19	100,0%	12	63,2%	12	63,2%	78,0%
864.	Technikum Nr 1 w Zamościu, Zamość, Łukasińskiego 8	A.35	34	23	67,6%	23	67,6%	20	58,8%	75,0%
865.	Technikum Nr 1 w Zamościu, Zamość, Łukasińskiego 8	E.12	28	24	85,7%	28	100,0%	24	85,7%	80,6%
866.	Technikum Nr 1 w Zamościu, Zamość, Łukasińskiego 8	E.13	18	15	83,3%	18	100,0%	15	83,3%	79,5%
867.	Technikum Nr 1 w Zamościu, Zamość, Łukasińskiego 8	T.11	39	38	97,4%	36	92,3%	36	92,3%	83,1%
868.	Technikum Nr 1 w Zamościu, Zamość, Łukasińskiego 8	T.13	1	1	100,0%	0	0,0%	0	0,0%	78,7%
869.	Policealna Szkoła TEB Edukacja, Zamość, Partyzantów 11	A.62	4	4	100,0%	4	100,0%	4	100,0%	96,5%
870.	Policealna Szkoła TEB Edukacja, Zamość, Partyzantów 11	A.68	4	4	100,0%	4	100,0%	4	100,0%	73,2%
871.	Policealna Szkoła TEB Edukacja, Zamość, Partyzantów 11	Z.01	3	3	100,0%	3	100,0%	3	100,0%	90,1%
872.	Policealna Szkoła TEB Edukacja, Zamość, Partyzantów 11	Z.04	10	10	100,0%	10	100,0%	10	100,0%	99,1%
873.	Policealna Szkoła TEB Edukacja, Zamość, Partyzantów 11	Z.11	13	13	100,0%	13	100,0%	13	100,0%	84,4%
874.	Policealna Szkoła TEB Edukacja, Zamość, Partyzantów 11	Z.20	3	3	100,0%	3	100,0%	3	100,0%	94,7%
875.	Technikum "LIDER" w Zamościu, Zamość, Partyzantów 21	T.06	6	6	100,0%	6	100,0%	6	100,0%	91,8%
876.	Technikum "LIDER" w Zamościu, Zamość, Partyzantów 21	T.11	8	7	87,5%	3	37,5%	3	37,5%	83,1%
877.	Technikum nr 2, Zamość, Szczepieszka 41	E.18	15	15	100,0%	8	53,3%	8	53,3%	74,4%
878.	Technikum nr 2, Zamość, Szczepieszka 41	M.12	36	30	83,3%	36	100,0%	30	83,3%	88,7%
879.	Technikum nr 2, Zamość, Szczepieszka 41	T.06	6	6	100,0%	6	100,0%	6	100,0%	91,8%
880.	Zasadnicza Szkoła Zawodowa nr 2, Zamość, Szczepieszka 41	M.12	7	6	85,7%	7	100,0%	6	85,7%	88,7%
881.	Zasadnicza Szkoła Zawodowa nr 2, Zamość, Szczepieszka 41	M.18	14	12	85,7%	14	100,0%	12	85,7%	71,1%
882.	Technikum Nr 5, Zamość, Szczepieszka 102	M.01	8	5	62,5%	8	100,0%	5	62,5%	75,0%
883.	Technikum Nr 5, Zamość, Szczepieszka 102	M.02	18	16	88,9%	18	100,0%	16	88,9%	88,3%
884.	Technikum Nr 5, Zamość, Szczepieszka 102	R.03	24	18	75,0%	24	100,0%	18	75,0%	88,5%
885.	Technikum Nr 5, Zamość, Szczepieszka 102	R.10	12	10	83,3%	11	91,7%	9	75,0%	72,9%
886.	Technikum Nr 5, Zamość, Szczepieszka 102	R.21	7	7	100,0%	7	100,0%	7	100,0%	72,7%

Lp.	Nazwa i adres szkoły	Oznaczenie kwalifikacji	Przystąpiło do obu części egzaminu po raz pierwszy	Zdało część pisemną		Zdało część praktyczną		Otrzymało świadectwo kwalifikacyjne		Srednia zdawalność w województwie
			liczba	liczba	%	liczba	%	liczba	%	%
887.	Technikum Nr 5, Zamość, Szczepieszka 102	T.06	24	24	100,0%	24	100,0%	24	100,0%	91,8%
888.	Technikum Nr 4 w Zamościu, Zamość, Piłsudskiego 65	B.33	15	13	86,7%	6	40,0%	6	40,0%	68,1%
889.	Technikum Nr 4 w Zamościu, Zamość, Piłsudskiego 65	B.34	18	13	72,2%	16	88,9%	12	66,7%	88,2%
890.	Technikum Nr 4 w Zamościu, Zamość, Piłsudskiego 65	B.35	18	13	72,2%	14	77,8%	10	55,6%	65,5%
891.	Technikum Nr 4 w Zamościu, Zamość, Piłsudskiego 65	E.12	13	10	76,9%	13	100,0%	10	76,9%	80,6%
892.	Technikum Nr 4 w Zamościu, Zamość, Piłsudskiego 65	E.13	17	8	47,1%	17	100,0%	8	47,1%	79,5%
893.	Technikum Nr 4 w Zamościu, Zamość, Piłsudskiego 65	E.14	1	1	100,0%	1	100,0%	1	100,0%	36,0%
894.	Zasadnicza Szkoła Zawodowa Nr 4 z Oddziałami Integracyjnymi w Zamościu, Zamość, Piłsudskiego 65	A.19	6	6	100,0%	6	100,0%	6	100,0%	98,6%
895.	Zasadnicza Szkoła Zawodowa Nr 4 z Oddziałami Integracyjnymi w Zamościu, Zamość, Piłsudskiego 65	B.06	8	5	62,5%	8	100,0%	5	62,5%	65,2%
896.	Zasadnicza Szkoła Zawodowa Nr 4 z Oddziałami Integracyjnymi w Zamościu, Zamość, Piłsudskiego 65	B.07	7	7	100,0%	7	100,0%	7	100,0%	93,4%
897.	Zasadnicza Szkoła Zawodowa Nr 4 z Oddziałami Integracyjnymi w Zamościu, Zamość, Piłsudskiego 65	T.06	11	7	63,6%	11	100,0%	7	63,6%	91,8%
898.	Szkoła Policealna dla Dorosłych w Zamościu, Zamość, Partyzantów 14	A.36	1	1	100,0%	1	100,0%	1	100,0%	61,0%
899.	Szkoła Policealna dla Dorosłych w Zamościu, Zamość, Partyzantów 14	A.61	7	6	85,7%	5	71,4%	4	57,1%	51,9%
900.	Szkoła Policealna dla Dorosłych w Zamościu, Zamość, Partyzantów 14	A.62	6	6	100,0%	6	100,0%	6	100,0%	96,5%
901.	Szkoła Policealna dla Dorosłych w Zamościu, Zamość, Partyzantów 14	A.65	5	5	100,0%	5	100,0%	5	100,0%	77,0%
902.	Szkoła Policealna dla Dorosłych w Zamościu, Zamość, Partyzantów 14	A.68	5	4	80,0%	4	80,0%	4	80,0%	73,2%
903.	Szkoła Policealna dla Dorosłych w Zamościu, Zamość, Partyzantów 14	E.12	7	7	100,0%	7	100,0%	7	100,0%	80,6%
904.	Szkoła Policealna dla Dorosłych w Zamościu, Zamość, Partyzantów 14	E.14	4	2	50,0%	4	100,0%	2	50,0%	36,0%
905.	Szkoła Policealna dla Dorosłych w Zamościu, Zamość, Partyzantów 14	T.07	2	2	100,0%	2	100,0%	2	100,0%	58,5%
906.	Szkoła Policealna dla Dorosłych w Zamościu, Zamość, Partyzantów 14	T.08	2	2	100,0%	2	100,0%	2	100,0%	81,4%
907.	Szkoła Policealna Nr 4 w Zamościu, Zamość, Piłsudskiego 65	E.14	3	1	33,3%	1	33,3%	1	33,3%	36,0%
908.	Technikum Nr 3, Zamość, J. Zamoyskiego 62	E.06	26	26	100,0%	22	84,6%	22	84,6%	93,8%
909.	Technikum Nr 3, Zamość, J. Zamoyskiego 62	E.08	47	37	78,7%	45	95,7%	36	76,6%	82,8%
910.	Technikum Nr 3, Zamość, J. Zamoyskiego 62	E.12	67	63	94,0%	59	88,1%	56	83,6%	80,6%
911.	Technikum Nr 3, Zamość, J. Zamoyskiego 62	E.13	76	63	82,9%	66	86,8%	56	73,7%	79,5%
912.	Zasadnicza Szkoła Zawodowa nr 1 Specjalna w Zamościu, Zamość, Śląska 45a	T.01	4	4	100,0%	4	100,0%	4	100,0%	86,7%
913.	Policealna Szkoła dla Dorosłych "Kursor" w Zamościu, Zamość, Partyzantów 9	A.33	7	7	100,0%	4	57,1%	4	57,1%	42,9%
914.	Policealna Szkoła dla Dorosłych "Kursor" w Zamościu, Zamość, Partyzantów 9	A.34	1	1	100,0%	0	0,0%	0	0,0%	23,5%
915.	Policealna Szkoła dla Dorosłych "Kursor" w Zamościu, Zamość, Partyzantów 9	A.61	12	11	91,7%	8	66,7%	8	66,7%	51,9%

Lp.	Nazwa i adres szkoły	Oznaczenie kwalifikacji	Przystąpiło do obu części egzaminu po raz pierwszy	Zdało część pisemną		Zdało część praktyczną		Otrzymało świadectwo kwalifikacyjne		Srednia zdawalność w województwie
			liczba	liczba	%	liczba	%	liczba	%	%
916.	Policealna Szkoła dla Dorosłych "Kursor" w Zamościu, Zamość, Partyzantów 9	A.62	10	9	90,0%	10	100,0%	9	90,0%	96,5%
917.	Policealna Szkoła dla Dorosłych "Kursor" w Zamościu, Zamość, Partyzantów 9	A.65	7	7	100,0%	7	100,0%	7	100,0%	77,0%
918.	Policealna Szkoła dla Dorosłych "Kursor" w Zamościu, Zamość, Partyzantów 9	A.68	8	7	87,5%	5	62,5%	4	50,0%	73,2%
919.	Policealna Szkoła dla Dorosłych "Kursor" w Zamościu, Zamość, Partyzantów 9	E.12	4	4	100,0%	3	75,0%	3	75,0%	80,6%
920.	Policealna Szkoła dla Dorosłych "Kursor" w Zamościu, Zamość, Partyzantów 9	R.26	10	7	70,0%	9	90,0%	7	70,0%	86,8%
921.	Policealna Szkoła dla Dorosłych "Kursor" w Zamościu, Zamość, Partyzantów 9	Z.03	17	10	58,8%	7	41,2%	3	17,6%	43,6%
922.	Policealna Szkoła dla Dorosłych "Kursor" w Zamościu, Zamość, Partyzantów 9	Z.08	4	4	100,0%	4	100,0%	4	100,0%	89,7%
923.	Policealna Szkoła Centrum Nauki i Biznesu "Żak" w Zamościu, Zamość, Hrubieszowska 12	A.65	4	3	75,0%	3	75,0%	3	75,0%	77,0%
924.	Policealna Szkoła Centrum Nauki i Biznesu "Żak" w Zamościu, Zamość, Hrubieszowska 12	A.68	11	9	81,8%	8	72,7%	8	72,7%	73,2%
925.	Policealna Szkoła Centrum Nauki i Biznesu "Żak" w Zamościu, Zamość, Hrubieszowska 12	B.30	1	1	100,0%	0	0,0%	0	0,0%	75,0%
926.	Policealna Szkoła Centrum Nauki i Biznesu "Żak" w Zamościu, Zamość, Hrubieszowska 12	E.12	7	7	100,0%	3	42,9%	3	42,9%	80,6%
927.	Policealna Szkoła Centrum Nauki i Biznesu "Żak" w Zamościu, Zamość, Hrubieszowska 12	E.13	1	1	100,0%	1	100,0%	1	100,0%	79,5%
928.	Policealna Szkoła Centrum Nauki i Biznesu "Żak" w Zamościu, Zamość, Hrubieszowska 12	E.14	5	3	60,0%	0	0,0%	0	0,0%	36,0%
929.	Policealna Szkoła Centrum Nauki i Biznesu "Żak" w Zamościu, Zamość, Hrubieszowska 12	R.26	7	5	71,4%	7	100,0%	5	71,4%	86,8%
930.	Policealna Szkoła Centrum Nauki i Biznesu "Żak" w Zamościu, Zamość, Hrubieszowska 12	T.07	1	1	100,0%	0	0,0%	0	0,0%	58,5%
931.	Policealna Szkoła Centrum Nauki i Biznesu "Żak" w Zamościu, Zamość, Hrubieszowska 12	T.08	3	3	100,0%	2	66,7%	2	66,7%	81,4%
932.	Policealna Szkoła Centrum Nauki i Biznesu "Żak" w Zamościu, Zamość, Hrubieszowska 12	Z.13	12	12	100,0%	10	83,3%	10	83,3%	51,8%
933.	Szkoła Policealna dla Dorosłych "Lider" w Zamościu, Zamość, Partyzantów 21	R.26	6	4	66,7%	6	100,0%	4	66,7%	86,8%
934.	Szkoła Policealna dla Dorosłych "Lider" w Zamościu, Zamość, Partyzantów 21	T.07	13	10	76,9%	6	46,2%	6	46,2%	58,5%
935.	Szkoła Policealna dla Dorosłych "Lider" w Zamościu, Zamość, Partyzantów 21	T.08	6	6	100,0%	4	66,7%	4	66,7%	81,4%
936.	Studium Medyczne TEB Edukacja, Zamość, Partyzantów 11	Z.19	11	11	100,0%	11	100,0%	11	100,0%	81,7%
937.	Policealna Szkoła "Akademia Sukcesu" w Zamościu, Zamość, Nowy Rynek 27	A.62	3	3	100,0%	3	100,0%	3	100,0%	96,5%
938.	Policealna Szkoła Centrum Szkół Akademickich "Student", Zamość, Partyzantów 62	Z.04	23	23	100,0%	23	100,0%	23	100,0%	99,1%
939.	Policealna Szkoła Centrum Szkół Akademickich "Student", Zamość, Partyzantów 62	Z.14	19	19	100,0%	19	100,0%	19	100,0%	100,0%
940.	Policealna Szkoła Centrum Szkół Akademickich "Student", Zamość, Partyzantów 62	Z.20	15	14	93,3%	15	100,0%	14	93,3%	94,7%

Lp.	Nazwa i adres szkoły	Oznaczenie kwalifikacji	Przystąpiło do obu części egzaminu po raz pierwszy	Zdało część pisemną		Zdało część praktyczną		Otrzymało świadectwo kwalifikacyjne		Srednia zdawalność w województwie
			liczba	liczba	%	liczba	%	liczba	%	%
941.	Policealna Szkoła Opieki Medycznej "Żak" w Zamościu, Zamość, Hrubieszowska 12	Z.04	15	15	100,0%	15	100,0%	15	100,0%	99,1%
Łącznie:			13684	12103	88,4%	12083	88,3%	10898	79,6%	

WYNIKI OGÓLNE ABSOLWENTÓW KWALIFIKACYJNYCH KURSÓW ZAWODOWYCH Z EGZAMINU POTWIERDZAJĄCEGO KWALIFIKACJE W ZAWODZIE

Tabela 12. Wyniki ogólne egzaminu z kwalifikacji w instytucjach organizujących kwalifikacyjne kursy zawodowe (uwzględniono wyniki absolwentów przystępujących do obu części egzaminu po raz pierwszy)

Lp.	Nazwa i adres organizatora kursu	Oznaczenie kwalifikacji	Przystąpiło do obu części egzaminu po raz pierwszy	Zdało część pisemną		Zdało część praktyczną		Otrzymało świadectwo kwalifikacyjne		Srednia zdawalność w województwie
			liczba	liczba	%	liczba	%	liczba	%	%
1.	Zespół Szkół Centrum Kształcenia Rolniczego, Leśna Podlaska, Bialska 7	R.03	41	41	100,0%	41	100,0%	41	100,0%	88,5%
2.	Zespół Szkół Centrum Kształcenia Rolniczego, Leśna Podlaska, Bialska 7	R.16	13	12	92,3%	7	53,8%	7	53,8%	58,6%
3.	Zespół Szkół Budowlanych i Ogólnokształcących im. Józefa Dechnika w Biłgoraju, Biłgoraj, Cegielniana 24	B.33	5	5	100,0%	2	40,0%	2	40,0%	68,1%
4.	Technikum Mechaniczno-Elektryczne w Regionalnym Centrum Edukacji Zawodowej w Biłgoraju, Biłgoraj, Kościuszki 98	E.08	3	3	100,0%	3	100,0%	3	100,0%	82,8%
5.	Technikum Mechaniczno-Elektryczne w Regionalnym Centrum Edukacji Zawodowej w Biłgoraju, Biłgoraj, Kościuszki 98	M.12	7	6	85,7%	7	100,0%	6	85,7%	88,7%
6.	Technikum Mechaniczno-Elektryczne w Regionalnym Centrum Edukacji Zawodowej w Biłgoraju, Biłgoraj, Kościuszki 98	M.18	2	1	50,0%	2	100,0%	1	50,0%	71,1%
7.	Zespół Szkół Centrum Kształcenia Rolniczego im. Józefa Piłsudskiego, Okszków, Szkolna 2	R.03	21	17	81,0%	21	100,0%	17	81,0%	88,5%
8.	Zespół Szkół Centrum Kształcenia Rolniczego Centrum Kształcenia Ustawicznego w Potoczku, Potoczek, Potoczek 43	R.03	1	1	100,0%	1	100,0%	1	100,0%	88,5%
9.	Zespół Szkół Centrum Kształcenia Rolniczego Centrum Kształcenia Ustawicznego w Potoczku, Potoczek, Potoczek 43	R.16	9	9	100,0%	8	88,9%	8	88,9%	58,6%
10.	Zespół Szkół Centrum Kształcenia Rolniczego, Siennica Różana, Siennica Różana 266A	R.03	30	30	100,0%	30	100,0%	30	100,0%	88,5%
11.	Zespół Szkół - Centrum Kształcenia Zawodowego i Ustawicznego im. Orłąt Lwowskich w Urzędowie, Urzędów, Wodna 34	R.16	8	8	100,0%	3	37,5%	3	37,5%	58,6%
12.	Zespół Szkół, Ostrów Lubelski, Unicka 5	M.11	10	9	90,0%	10	100,0%	9	90,0%	91,2%
13.	Zespół Szkół, Niedrzwica Duża, Bełżycka 77	A.18	5	5	100,0%	5	100,0%	5	100,0%	93,2%
14.	Zespół Szkół Ponadgimnazjalnych w Niemcach, Niemce, Różana 8	R.03	16	14	87,5%	16	100,0%	14	87,5%	88,5%
15.	Zespół Szkół Rolniczych Centrum Kształcenia Praktycznego w Pszczelej Woli, Pszczela Wola, Pszczela Wola 9	R.03	23	23	100,0%	23	100,0%	23	100,0%	88,5%
16.	Zespół Szkół Rolniczych Centrum Kształcenia Praktycznego w Pszczelej Woli, Pszczela Wola, Pszczela Wola 9	R.04	88	88	100,0%	86	97,7%	86	97,7%	97,7%
17.	Zespół Szkół Rolniczych Centrum Kształcenia Praktycznego w Pszczelej Woli, Pszczela Wola, Pszczela Wola 9	R.16	21	21	100,0%	8	38,1%	8	38,1%	58,6%
18.	Zespół Szkół Rolniczych Centrum Kształcenia Praktycznego w Pszczelej Woli, Pszczela Wola, Pszczela Wola 9	R.17	96	96	100,0%	95	99,0%	95	99,0%	99,0%
19.	Zespół Szkół w Ludwinie, Ludwin, Ludwin 30a	A.20	11	10	90,9%	4	36,4%	3	27,3%	64,2%
20.	Zespół Szkół w Ludwinie, Ludwin, Ludwin 30a	A.31	9	9	100,0%	5	55,6%	5	55,6%	78,0%

Lp.	Nazwa i adres organizatora kursu	Oznaczenie kwalifikacji	Przystąpiło do obu części egzaminu po raz pierwszy	Zdało część pisemną		Zdało część praktyczną		Otrzymało świadectwo kwalifikacyjne		Srednia zdawalność w województwie
			liczba	liczba	%	liczba	%	liczba	%	%
21.	Zespół Szkół w Ludwinie, Ludwin, Ludwin 30a	A.65	32	31	96,9%	31	96,9%	30	93,8%	77,0%
22.	Zespół Szkół w Ludwinie, Ludwin, Ludwin 30a	R.03	44	40	90,9%	44	100,0%	40	90,9%	88,5%
23.	Zespół Szkół w Ludwinie, Ludwin, Ludwin 30a	R.06	12	11	91,7%	9	75,0%	9	75,0%	69,2%
24.	Zespół Szkół w Ludwinie, Ludwin, Ludwin 30a	T.01	11	9	81,8%	11	100,0%	9	81,8%	86,7%
25.	Zespół Szkół w Ludwinie, Ludwin, Ludwin 30a	T.06	6	6	100,0%	6	100,0%	6	100,0%	91,8%
26.	Zespół Szkół Górniczych w Łęcznej, Łęczna, Bogdanowicza 9	E.08	13	13	100,0%	13	100,0%	13	100,0%	82,8%
27.	Zespół Szkół Górniczych w Łęcznej, Łęczna, Bogdanowicza 9	M.11	14	13	92,9%	14	100,0%	13	92,9%	91,2%
28.	Zespół Szkół Górniczych w Łęcznej, Łęczna, Bogdanowicza 9	M.39	25	25	100,0%	23	92,0%	23	92,0%	83,9%
29.	Zespół Szkół Górniczych w Łęcznej, Łęczna, Bogdanowicza 9	M.44	10	7	70,0%	5	50,0%	5	50,0%	75,0%
30.	Zasadnicza Szkoła Zawodowa, Milejów, Partyzancka 62	A.18	3	3	100,0%	3	100,0%	3	100,0%	93,2%
31.	Zasadnicza Szkoła Zawodowa, Milejów, Partyzancka 62	E.07	1	1	100,0%	1	100,0%	1	100,0%	27,4%
32.	Zasadnicza Szkoła Zawodowa, Milejów, Partyzancka 62	M.20	6	3	50,0%	6	100,0%	3	50,0%	71,8%
33.	Technikum, Kijany, Kijany 19	R.16	18	18	100,0%	13	72,2%	13	72,2%	58,6%
34.	Zasadnicza Szkoła Zawodowa, Kijany, Kijany 19	R.03	72	65	90,3%	71	98,6%	64	88,9%	88,5%
35.	Zasadnicza Szkoła Zawodowa, Kijany, Kijany 19	T.04	21	20	95,2%	21	100,0%	20	95,2%	94,4%
36.	Medyczne Studium Zawodowe im. Janusza Korczaka, Łuków, Adama Antoniego Kryńskiego 10	A.62	26	26	100,0%	26	100,0%	26	100,0%	96,5%
37.	Medyczne Studium Zawodowe im. Janusza Korczaka, Łuków, Adama Antoniego Kryńskiego 10	Z.04	11	11	100,0%	11	100,0%	11	100,0%	99,1%
38.	Zespół Szkół w Stoczku Łukowskim, Stoczek Łukowski, Pl. St. Wielgoska 5	A.18	1	1	100,0%	1	100,0%	1	100,0%	93,2%
39.	Zespół Szkół im. Władysława Tatarkiewicza w Radoryżu Smolanym, Radoryż Smolany, Radoryż Smolany 8c	R.03	31	24	77,4%	31	100,0%	24	77,4%	88,5%
40.	Centrum Kształcenia Ustawicznego w Jabłoni, Jabłoń, A.Zamoyskiego 4	R.03	25	25	100,0%	25	100,0%	25	100,0%	88,5%
41.	Policealna Szkoła Zaoczna, Wola Osowińska, Parkowa 7	R.03	32	27	84,4%	32	100,0%	27	84,4%	88,5%
42.	Zespół Szkół Zawodowych Nr 1 im. Władysława Korzyka, Ryki, Żytnia 5	M.12	1	1	100,0%	1	100,0%	1	100,0%	88,7%
43.	Zespół Szkół im. Kajetana hr. Kickiego w Sobieszynie, Sobieszyn, Sobieszyn 298a	R.03	26	25	96,2%	26	100,0%	25	96,2%	88,5%
44.	Zespół Szkół nr 1 im. Cypriana Kamila Norwida w Świdniku, Świdnik, Okulickiego 13	T.04	9	9	100,0%	9	100,0%	9	100,0%	94,4%
45.	Powiatowe Centrum Edukacji Zawodowej im. Zygmunta Puławskiego, Świdnik, Szkolna 1	M.44	6	6	100,0%	6	100,0%	6	100,0%	75,0%
46.	Zespół Szkół, Piaski, Partyzantów 19	A.61	5	2	40,0%	0	0,0%	0	0,0%	51,9%
47.	Zespół Szkół, Piaski, Partyzantów 19	A.62	7	6	85,7%	7	100,0%	6	85,7%	96,5%
48.	Zespół Szkół, Piaski, Partyzantów 19	T.07	6	6	100,0%	3	50,0%	3	50,0%	58,5%
49.	Zespół Szkół, Piaski, Partyzantów 19	T.08	12	12	100,0%	11	91,7%	11	91,7%	81,4%
50.	Zespół Szkół, Piaski, Partyzantów 19	Z.03	2	1	50,0%	1	50,0%	1	50,0%	43,6%
51.	Zespół Szkół w Trawnikach, Trawniki, Trawniki 264	M.39	1	0	0,0%	1	100,0%	0	0,0%	83,9%

Lp.	Nazwa i adres organizatora kursu	Oznaczenie kwalifikacji	Przystąpiło do obu części egzaminu po raz pierwszy	Zdało część pisemną		Zdało część praktyczną		Otrzymało świadectwo kwalifikacyjne		Srednia zdawalność w województwie
			liczba	liczba	%	liczba	%	liczba	%	%
52.	Zasadnicza Szkoła Zawodowa, Trawniki, Trawniki 264	M.11	9	5	55,6%	9	100,0%	5	55,6%	91,2%
53.	Zespół Szkół Centrum Kształcenia Rolniczego im. Ireny Kosmowskiej, Korolówka Osada, Korolówka Osada 3	M.01	10	10	100,0%	10	100,0%	10	100,0%	75,0%
54.	Zespół Szkół Centrum Kształcenia Rolniczego im. Ireny Kosmowskiej, Korolówka Osada, Korolówka Osada 3	M.02	10	10	100,0%	10	100,0%	10	100,0%	88,3%
55.	Technikum nr 1, Biała Podlaska, Marszałka Józefa Piłsudskiego 36	A.65	27	23	85,2%	26	96,3%	23	85,2%	77,0%
56.	Technikum nr 1, Biała Podlaska, Marszałka Józefa Piłsudskiego 36	E.15	7	5	71,4%	7	100,0%	5	71,4%	75,5%
57.	Technikum nr 1, Biała Podlaska, Marszałka Józefa Piłsudskiego 36	E.16	6	3	50,0%	4	66,7%	2	33,3%	25,0%
58.	Centrum Kształcenia Plejada Szkoła Policealna Novum, Biała Podlaska, Jatkowa 4	Z.04	1	1	100,0%	1	100,0%	1	100,0%	99,1%
59.	Medyczne Studium Zawodowe im. Władysławy Szoc, Chełm, Szpitalna 50	Z.04	3	3	100,0%	3	100,0%	3	100,0%	99,1%
60.	Centrum Kształcenia Ustawicznego, Chełm, Batorego 1	A.19	4	3	75,0%	4	100,0%	3	75,0%	98,6%
61.	Centrum Kształcenia Ustawicznego, Chełm, Batorego 1	A.20	14	14	100,0%	11	78,6%	11	78,6%	64,2%
62.	Centrum Kształcenia Ustawicznego, Chełm, Batorego 1	A.28	4	4	100,0%	2	50,0%	2	50,0%	58,6%
63.	Centrum Kształcenia Ustawicznego, Chełm, Batorego 1	A.62	2	2	100,0%	2	100,0%	2	100,0%	96,5%
64.	Centrum Kształcenia Ustawicznego, Chełm, Batorego 1	M.11	19	18	94,7%	19	100,0%	18	94,7%	91,2%
65.	Policealna Szkoła Medyczna TEB Edukacja w Lublinie, Lublin, Okopowa 5	Z.04	3	3	100,0%	3	100,0%	3	100,0%	99,1%
66.	Policealne Studium Zawodowe Cogito, Lublin, Krasieńskiego 7	A.65	2	2	100,0%	2	100,0%	2	100,0%	77,0%
67.	Policealna Szkoła Zawodowa "ETAT", Lublin, Al. Raclawickie 7	R.03	53	53	100,0%	53	100,0%	53	100,0%	88,5%
68.	Policealna Szkoła Zawodowa "ETAT", Lublin, Al. Raclawickie 7	T.04	7	7	100,0%	7	100,0%	7	100,0%	94,4%
69.	Policealna Szkoła Zawodowa "ETAT", Lublin, Al. Raclawickie 7	T.06	10	10	100,0%	10	100,0%	10	100,0%	91,8%
70.	Centrum Kształcenia Ustawicznego nr 2 w Lublinie, Lublin, Pogodna 52	A.26	2	2	100,0%	0	0,0%	0	0,0%	73,8%
71.	Centrum Kształcenia Ustawicznego nr 2 w Lublinie, Lublin, Pogodna 52	A.31	8	7	87,5%	2	25,0%	2	25,0%	78,0%
72.	Technikum Energetyczno-Informatyczne, Lublin, Długa 6	E.08	23	23	100,0%	23	100,0%	23	100,0%	82,8%
73.	Centrum Kształcenia Ustawicznego Nr 1, Lublin, Krochmalna 29	A.28	1	1	100,0%	1	100,0%	1	100,0%	58,6%
74.	Centrum Kształcenia Ustawicznego Nr 1, Lublin, Krochmalna 29	A.35	1	1	100,0%	1	100,0%	1	100,0%	75,0%
75.	Zespół Szkół Odzieżowo-Włókienniczych, Lublin, Spokojna 10	A.12	1	1	100,0%	1	100,0%	1	100,0%	100,0%
76.	Lubelskie Centrum Kształcenia Zawodowego i Ustawicznego im. K.K.Baczyńskiego, Lublin, Magnoliowa 8	M.19	31	31	100,0%	31	100,0%	31	100,0%	91,3%
77.	Lubelskie Centrum Kształcenia Zawodowego i Ustawicznego im. K.K.Baczyńskiego, Lublin, Magnoliowa 8	M.44	7	7	100,0%	7	100,0%	7	100,0%	75,0%
78.	Centrum Kształcenia Ustawicznego, Zamość, Partyzantów 14	A.20	9	8	88,9%	8	88,9%	8	88,9%	64,2%
79.	Centrum Kształcenia Ustawicznego, Zamość, Partyzantów 14	A.23	1	1	100,0%	1	100,0%	1	100,0%	50,0%

Lp.	Nazwa i adres organizatora kursu	Oznaczenie kwalifikacji	Przystąpiło do obu części egzaminu po raz pierwszy	Zdało część pisemną		Zdało część praktyczną		Otrzymało świadectwo kwalifikacyjne		Srednia zdawalność w województwie
			liczba	liczba	%	liczba	%	liczba	%	%
80.	Centrum Kształcenia Ustawicznego, Zamość, Partyzantów 14	A.25	4	3	75,0%	3	75,0%	2	50,0%	86,5%
81.	Centrum Kształcenia Ustawicznego, Zamość, Partyzantów 14	A.61	2	2	100,0%	2	100,0%	2	100,0%	51,9%
82.	Centrum Kształcenia Ustawicznego, Zamość, Partyzantów 14	E.12	2	1	50,0%	2	100,0%	1	50,0%	80,6%
83.	Centrum Kształcenia Ustawicznego, Zamość, Partyzantów 14	E.16	2	1	50,0%	1	50,0%	0	0,0%	25,0%
84.	Centrum Kształcenia Ustawicznego, Zamość, Partyzantów 14	M.18	6	6	100,0%	6	100,0%	6	100,0%	71,1%
85.	Centrum Kształcenia Ustawicznego, Zamość, Partyzantów 14	R.03	49	46	93,9%	49	100,0%	46	93,9%	88,5%
86.	Centrum Kształcenia Ustawicznego, Zamość, Partyzantów 14	R.16	45	44	97,8%	29	64,4%	29	64,4%	58,6%
87.	Centrum Kształcenia Ustawicznego, Zamość, Partyzantów 14	T.06	5	5	100,0%	5	100,0%	5	100,0%	91,8%
88.	Centrum Kształcenia Ustawicznego, Zamość, Partyzantów 14	T.11	1	1	100,0%	1	100,0%	1	100,0%	83,1%
89.	Centrum Kształcenia Ustawicznego, Zamość, Partyzantów 14	T.12	1	1	100,0%	1	100,0%	1	100,0%	100,0%
Łącznie:			1300	1223	94,1%	1196	92,0%	1133	87,2%	