



Okręgowa Komisja Egzaminacyjna w Krakowie, Wydział Egzaminów Zawodowych
os. Szkolne 37, 31-978 Kraków, tel. (012) 68 32 181-183 fax: (012) 68 32 180
e-mail: oke@oke.krakow.pl, egzaw@oke.krakow.pl; www.oke.krakow.pl

INFORMACJA WSTĘPNA

O WYNIKACH EGZAMINU POTWIERDZAJĄCEGO KWALIFIKACJE W ZAWODZIE

sesja styczeń/luty 2017

WOJ. PODKARPACKIE

Kraków, kwiecień 2017

I. OZNACZENIA STOSOWANE W SPRAWOZDANIU

W celu poprawy czytelności tabel i wykresów, w opracowaniu zastosowano oznaczenia kwalifikacji oraz kody województw. Tabela 1 zawiera kody województw z terenu działania OKE w Krakowie. W tabeli 2 przedstawiono oznaczenia i nazwy kwalifikacji, dla których przeprowadzany był egzamin potwierdzający kwalifikacje w zawodzie w sesji styczeń/luty 2017 roku.

Tabela 1. Nazwy i kody województw

Nazwa województwa	lubelskie	małopolskie	Podkarpackie
Kod województwa	06	12	18

Tabela 2. Oznaczenia i nazwy kwalifikacji

Oznaczenie kwalifikacji	Nazwa kwalifikacji	Oznaczenie kwalifikacji	Nazwa kwalifikacji
A.06	Obsługa maszyn i urządzeń przemysłu chemicznego	E.20	Eksploatacja urządzeń elektronicznych
A.07	Wykonywanie, naprawa i renowacja wyrobów kaletniczych	E.21	Montaż i eksploatacja urządzeń i systemów sterowania ruchem kolejowym
A.08	Wytwarzanie obuwia	E.23	Eksploatacja instalacji i urządzeń do wytwarzania i przesyłania energii elektrycznej
A.12	Wykonywanie usług krawieckich	E.24	Eksploatacja maszyn, urządzeń i instalacji elektrycznych
A.13	Wytwarzanie wyrobów stolarskich	E.25	Montaż i eksploatacja sieci zasilających oraz trakcji elektrycznej
A.14	Realizacja procesów introligatorskich	E.26	Montaż i eksploatacja środków transportu szynowego
A.15	Realizacja procesów drukowania z form drukowych	M.01	Użytkowanie pojazdów, maszyn, urządzeń i narzędzi stosowanych w rolnictwie
A.18	Prowadzenie sprzedaży	M.02	Obsługa techniczna oraz naprawa pojazdów, maszyn i urządzeń stosowanych w rolnictwie
A.19	Wykonywanie zabiegów fryzjerskich	M.08	Wykonywanie prac wiertniczych
A.20	Rejestracja i obróbka obrazu	M.10	Eksploatacja złóż metodą odkrywkową
A.22	Prowadzenie działalności handlowej	M.11	Eksploatacja złóż podziemnych
A.23	Projektowanie fryzur	M.12	Diagnozowanie oraz naprawa elektrycznych i elektronicznych układów pojazdów samochodowych
A.24	Wykonywanie prac biurowych	M.14	Montaż i naprawa elementów i układów optycznych
A.25	Wykonywanie i realizacja projektów multimedialnych	M.17	Montaż i obsługa maszyn i urządzeń
A.26	Sprzedaż produktów i usług reklamowych	M.18	Diagnozowanie i naprawa podzespołów i zespołów pojazdów samochodowych
A.27	Organizacja i prowadzenie kampanii reklamowej	M.19	Użytkowanie obrabiarek skrawających
A.28	Organizacja i nadzorowanie transportu	M.20	Wykonywanie i naprawa elementów maszyn, urządzeń i narzędzi
A.29	Obsługa klientów i kontrahentów	M.24	Naprawa uszkodzonych nadwozi pojazdów samochodowych
A.30	Organizacja i monitorowanie przepływu zasobów i informacji w procesach produkcji, dystrybucji i magazynowania	M.28	Wykonywanie prac lakierniczych
A.31	Zarządzanie środkami technicznymi podczas realizacji procesów transportowych	M.29	Montaż systemów rurociągowych
A.32	Organizacja i monitorowanie przepływu zasobów i informacji w jednostkach organizacyjnych	M.30	Wykonywanie i naprawa pomocy wzrokowych
A.33	Obsługa podróżnych w portach i terminalach	M.31	Wykonywanie obsługi liniowej i hangarowej statków powietrznych
A.34	Organizacja i prowadzenie prac związanych z przeładunkiem oraz magazynowaniem towarów i ładunków w portach i terminalach	M.34	Organizacja i prowadzenie prac wiertniczych
A.35	Planowanie i prowadzenie działalności w organizacji	M.35	Prowadzenie procesu przeróbki kopalin stałych
A.36	Prowadzenie rachunkowości	M.36	Organizacja procesu przeróbki kopalin stałych
A.44	Organizacja i prowadzenie ruchu pociągów	M.39	Organizacja i prowadzenie eksploatacji złóż podziemnych
A.45	Planowanie i realizacja przewozów kolejowych	M.40	Organizacja i prowadzenie eksploatacji otworowej złóż

Oznaczenie kwalifikacji	Nazwa kwalifikacji	Oznaczenie kwalifikacji	Nazwa kwalifikacji
A.48	Projektowanie wyrobów odzieżowych	M.41	Organizacja i prowadzenie eksploatacji złóż metodą odkrywkową
A.49	Organizacja procesów wytwarzania wyrobów odzieżowych	M.42	Organizacja i prowadzenie procesu obsługi pojazdów samochodowych
A.50	Organizacja i prowadzenie procesów przetwarzania drewna	M.43	Organizacja prac związanych z eksploatacją środków technicznych stosowanych w rolnictwie
A.54	Przygotowywanie materiałów graficznych do procesu drukowania	M.44	Organizacja i nadzorowanie procesów produkcji maszyn i urządzeń
A.55	Drukowanie cyfrowe	R.01	Obsługa maszyn stosowanych do prac leśnych
A.56	Organizacja i kontrolowanie procesów technologicznych w przemyśle chemicznym	R.03	Prowadzenie produkcji rolniczej
A.59	Przygotowywanie sprzętu, odczynników chemicznych i próbek do badań analitycznych	R.04	Prowadzenie produkcji pszczelarskiej
A.60	Wykonywanie badań analitycznych	R.05	Zakładanie i prowadzenie upraw ogrodnich
A.61	Wykonywanie zabiegów kosmetycznych twarzy	R.06	Organizacja i prowadzenie przedsiębiorstwa w agrobiznesie
A.62	Wykonywanie zabiegów kosmetycznych ciała, dłoni i stóp	R.07	Ocena stanu środowiska
A.63	Organizacja i prowadzenie archiwum	R.08	Planowanie i realizacja zadań związanych z ochroną środowiska
A.64	Opracowywanie materiałów archiwalnych	R.09	Prowadzenie chowu, hodowli i inseminacji zwierząt
A.65	Rozliczanie wynagrodzeń i danin publicznych	R.10	Wykonywanie czynności pomocniczych z zakresu usług weterynaryjnych
A.66	Świadczenie usług pocztowych, finansowych i kurierskich oraz w zakresie obrotu towarowego	R.11	Wykonywanie czynności pomocniczych z zakresu realizacji zadań inspekcji weterynaryjnej
A.67	Wykonywanie zadań rozdzielczo-ekspedycyjnych w usługach pocztowych i kurierskich	R.13	Ochrona i zagospodarowanie zasobów leśnych
A.68	Obsługa klienta w jednostkach administracji	R.14	Użytkowanie zasobów leśnych
A.69	Eksploatacja środków transportu drogowego	R.16	Organizacja i nadzorowanie produkcji rolniczej
A.70	Organizacja przewozu środkami transportu drogowego	R.17	Organizacja i nadzorowanie produkcji rolniczej i pszczelarskiej
B.02	Wykonywanie robót drogowych	R.18	Planowanie i organizacja prac ogrodnich
B.03	Wykonywanie płaszczy ochronnych z blachy oraz konstrukcji wsporczych i nośnych izolacji przemysłowych	R.19	Organizowanie chowu i hodowli koni
B.05	Montaż systemów suchej zabudowy	R.20	Szkolenie i użytkowanie koni
B.06	Wykonywanie robót malarsko-tapeciarskich	R.21	Projektowanie, urządzenie i pielęgnacja roślinnych obiektów architektury krajobrazu
B.07	Wykonywanie robót posadzkarsko-okładzinowych	R.22	Organizacja prac związanych z budową oraz konserwacją obiektów małej architektury krajobrazu
B.08	Wykonywanie robót związanych z budową i remontem sieci komunalnych	R.23	Organizacja i prowadzenie robót związanych z budową obiektów inżynierii środowiska
B.09	Wykonywanie robót związanych z montażem i remontem instalacji sanitarnych	R.24	Organizacja i prowadzenie robót melioracyjnych
B.10	Wykonywanie izolacji przemysłowych	R.25	Wykonywanie prac geologicznych
B.16	Wykonywanie robót zbrojarskich i betoniarskich	R.26	Wykonywanie kompozycji florystycznych
B.18	Wykonywanie robót murarskich i tynkarskich	S.04	Montaż nagrań dźwiękowych
B.20	Montaż konstrukcji budowlanych	S.05	Realizacja nagrań studyjnych
B.21	Montaż urządzeń i systemów energetyki odnawialnej	T.03	Produkcja wyrobów piekarskich
B.22	Eksploatacja urządzeń i systemów energetyki odnawialnej	T.04	Produkcja wyrobów cukierniczych
B.23	Organizacja robót związanych z budową i eksploatacją sieci gazowych	T.06	Sporządzanie potraw i napojów
B.24	Organizacja robót związanych z montażem i eksploatacją instalacji gazowych	T.07	Prowadzenie działalności turystycznej na obszarach wiejskich
B.25	Wykonywanie i renowacja detali architektonicznych	T.08	Prowadzenie gospodarstwa agroturystycznego
B.26	Prowadzenie prac renowatorskich elementów architektury	T.09	Wykonywanie usług kelnerskich
B.27	Organizacja robót związanych z budową i eksploatacją sieci komunalnych oraz instalacji sanitarnych	T.10	Organizacja usług gastronomicznych
B.28	Organizacja robót związanych z budową i utrzymaniem dróg kolejowych	T.11	Planowanie i realizacja usług w recepcji
B.30	Sporządzanie kosztorysów oraz przygotowywanie dokumentacji przetargowej	T.12	Obsługa gości w obiekcie świadczącym usługi hotelarskie

Oznaczenie kwalifikacji	Nazwa kwalifikacji	Oznaczenie kwalifikacji	Nazwa kwalifikacji
B.32	Organizacja robót związanych z budową i utrzymaniem dróg i obiektów mostowych	T.13	Planowanie i realizacja imprez i usług turystycznych
B.33	Organizacja i kontrolowanie robót budowlanych	T.14	Prowadzenie informacji turystycznej oraz sprzedaż usług turystycznych
B.34	Wykonywanie pomiarów sytuacyjnych i wysokościowych oraz opracowywanie wyników pomiarów	T.15	Organizacja żywienia i usług gastronomicznych
B.35	Obsługa geodezyjna inwestycji budowlanych	T.16	Organizacja i nadzorowanie produkcji wyrobów spożywczych
B.36	Wykonywanie prac geodezyjnych związanych z katastrzem i gospodarką nieruchomościami	Z.01	Świadczenie usług w zakresie masażu
E.02	Montaż, konfiguracja i utrzymanie urządzeń sieci telekomunikacyjnych	Z.02	Wykonywanie i dobieranie przedmiotów ortopedycznych oraz środków pomocniczych
E.03	Montaż urządzeń i systemów mechatronicznych	Z.03	Ochrona osób i mienia
E.04	Użytkowanie urządzeń i systemów mechatronicznych	Z.04	Świadczenie usług opiekuńczych osobie chorej i niesamodzielnej
E.05	Montaż układów i urządzeń elektronicznych	Z.05	Świadczenie usług opiekuńczych
E.06	Wykonywanie instalacji urządzeń elektronicznych	Z.06	Świadczenie usług opiekuńczo-wspierających osobie podopiecznej
E.07	Montaż i konserwacja maszyn i urządzeń elektrycznych	Z.07	Świadczenie usług opiekuńczo-wspierających osobie starszej
E.08	Montaż i konserwacja instalacji elektrycznych	Z.08	Udzielanie pomocy i organizowanie wsparcia osobie niepełnosprawnej
E.09	Uruchamianie oraz utrzymanie linii i urządzeń transmisji cyfrowej	Z.09	Świadczenie usług w zakresie terapii zajęciowej
E.10	Montaż, uruchamianie i utrzymanie sieci transmisyjnych	Z.11	Świadczenie usług opiekuńczych i wspomagających rozwój dziecka
E.11	Obsługa oprogramowania i sprzętu informatycznego wspomagających użytkownika z niepełnosprawnością wzrokową	Z.13	Zarządzanie bezpieczeństwem w środowisku pracy
E.12	Montaż i eksploatacja komputerów osobistych oraz urządzeń peryferyjnych	Z.14	Prowadzenie działalności profilaktyczno-leczniczej pod nadzorem i na zlecenie lekarza dentyście oraz utrzymanie gabinetu w gotowości do pracy i prowadzenie promocji zdrowia
E.13	Projektowanie lokalnych sieci komputerowych i administrowanie sieciami	Z.15	Asystowanie lekarzowi dentyście i utrzymanie gabinetu w gotowości do pracy
E.14	Tworzenie aplikacji internetowych i baz danych oraz administrowanie bazami	Z.17	Wykonywanie i naprawa wyrobów medycznych z zakresu protetyki dentystrycznej, ortodoncji oraz epitez twarzy
E.15	Uruchamianie oraz utrzymanie terminali i przyłączy abonenckich	Z.18	Świadczenie usług medycznych w zakresie protetyki słuchu
E.16	Montaż i eksploatacja sieci rozległych	Z.19	Sporządzanie i wytwarzanie produktów leczniczych oraz prowadzenie obrotu środkami farmaceutycznymi i materiałami medycznymi
E.17	Wykonywanie obsługi liniowej statków powietrznych i obsługi hangarowej wyposażenia awionicznego	Z.20	Wykonywanie dezynfekcji i sterylizacji medycznej
E.18	Eksploatacja urządzeń i systemów mechatronicznych	Z.21	Świadczenie usług medycznych w zakresie diagnostyki obrazowej, elektromedycznej i radioterapii
E.19	Projektowanie i programowanie urządzeń i systemów mechatronicznych		

II. OGÓLNE INFORMACJE O EGZAMINIE POTWIERDZAJĄCYM KWALIFIKACJE W ZAWODZIE

Egzamin potwierdzający kwalifikacje w zawodzie, zwany również egzaminem zawodowym, jest formą oceny poziomu opanowania przez zdającego wiedzy i umiejętności z zakresu danej kwalifikacji wyodrębnionej w zawodzie, ustalonych w podstawie programowej kształcenia w zawodach. Składa się z części pisemnej i części praktycznej.

Część pisemna egzaminu mogła być przeprowadzona z wykorzystaniem:

- systemu elektronicznego
- lub
- arkuszy egzaminacyjnych i kart odpowiedzi.

Terminy przeprowadzenia egzaminu zawodowego ustalone zostały przez Dyrektora Centralnej Komisji Egzaminacyjnej:

- część pisemna - w dniu 12 stycznia 2017 roku,
- część praktyczna – od 9 stycznia do 23 lutego 2017 roku.

Egzamin przeprowadzono w 130 kwalifikacjach – dla uczniów i absolwentów szkół zawodowych, eksternów oraz absolwentów kwalifikacyjnych kursów zawodowych.

Do egzaminu w zawodzie przystąpiło na terenie woj. podkarpackiego, 14230 zdających, w tym do obu części egzaminu – 12065 zdających.

Świadectwa kwalifikacyjne otrzymało 74,32% zdających spośród wszystkich, którzy przystąpili do obu części egzaminu.

CZĘŚĆ PISEMNA		CZĘŚĆ PRAKTYCZNA		ŚWIADECTWA KWALIFIKACYJNE*
przystąpiło	zdało	przystąpiło	zdało	otrzymało
13224	11753	13071	10005	8967
	88,88%		76,54%	74,32%

W tabeli 3 przedstawiono zestawienie zbiorcze wyników zdających w woj. podkarpackim w rozbiciu na typ deklaracji (uwzględniono tylko przystępujących do obu części egzaminu).

Tabela 3. Zestawienie zbiorcze wyników zdających w woj. podkarpackim

Typ deklaracji	Województwo	Liczba kwalifikacji	Liczba zdających	Zdawalność w %
absolwenci szkół	podkarpackie	28	58	43,10%
eksterni	podkarpackie	2	3	100,00%
absolwenci KKZ	podkarpackie	17	260	92,31%
uczniowie	podkarpackie	113	11744	74,07%

Do egzaminu z wykorzystaniem systemu elektronicznego przystąpiło 2289 zdających w 73 kwalifikacjach spośród wszystkich, którzy przystąpili do części pisemnej egzaminu.

* obejmuje tylko zdających, którzy uzyskali wyniki z obu części egzaminu (przystąpili do obu części egzaminu)

Wyniki części pisemnej i praktycznej egzaminu w zawodach ustaliła okręgowa komisja egzaminacyjna po elektronicznym odczytaniu wypełnionej odpowiednio karty odpowiedzi oraz karty oceny na podstawie liczby punktów uzyskanych przez zdających.

Zdający zdał egzamin zawodowy, jeżeli uzyskał:

- z części pisemnej - co najmniej 50% punktów możliwych do uzyskania (na 40 punktów)

oraz

- z części praktycznej – co najmniej 75% punktów możliwych do uzyskania (na 100 punktów).

III. WYNIKI EGZAMINU DLA WOJ. PODKARPACKIEGO

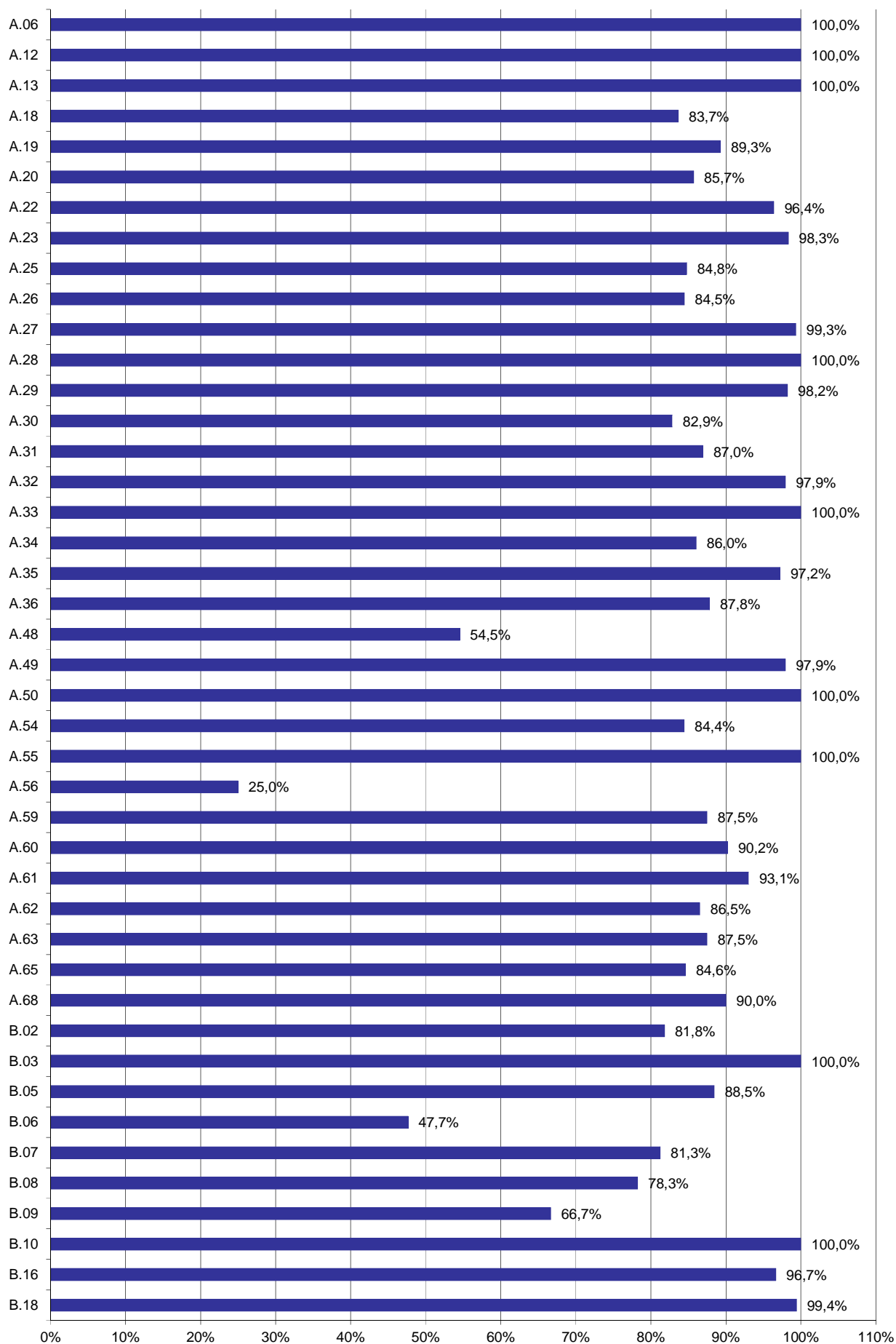
WYNIKI OGÓLNE EGZAMINU POTWIERDZAJĄCEGO KWALIFIKACJE W ZAWODZIE

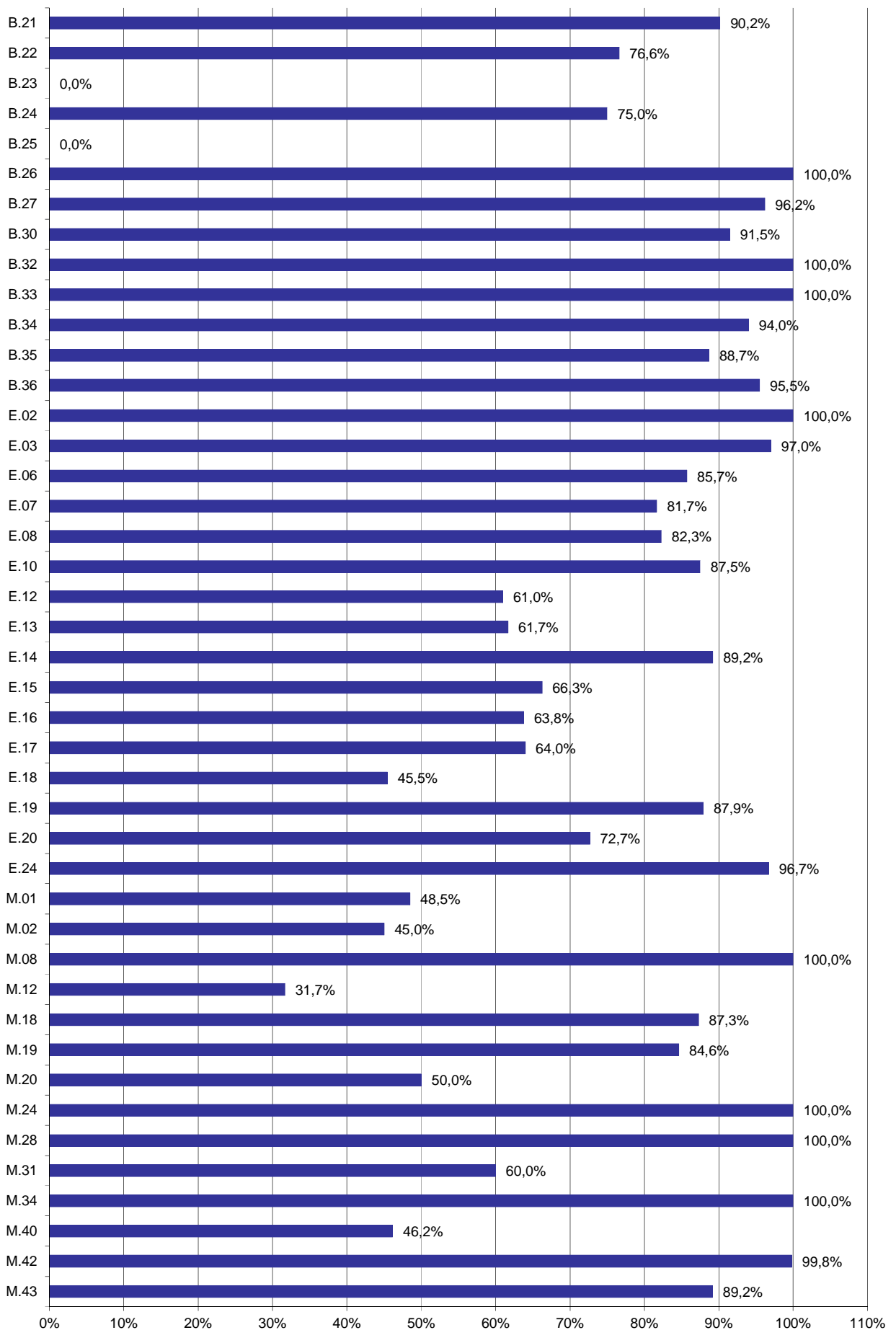
Tabela 4. Wyniki egzaminu w poszczególnych kwalifikacjach

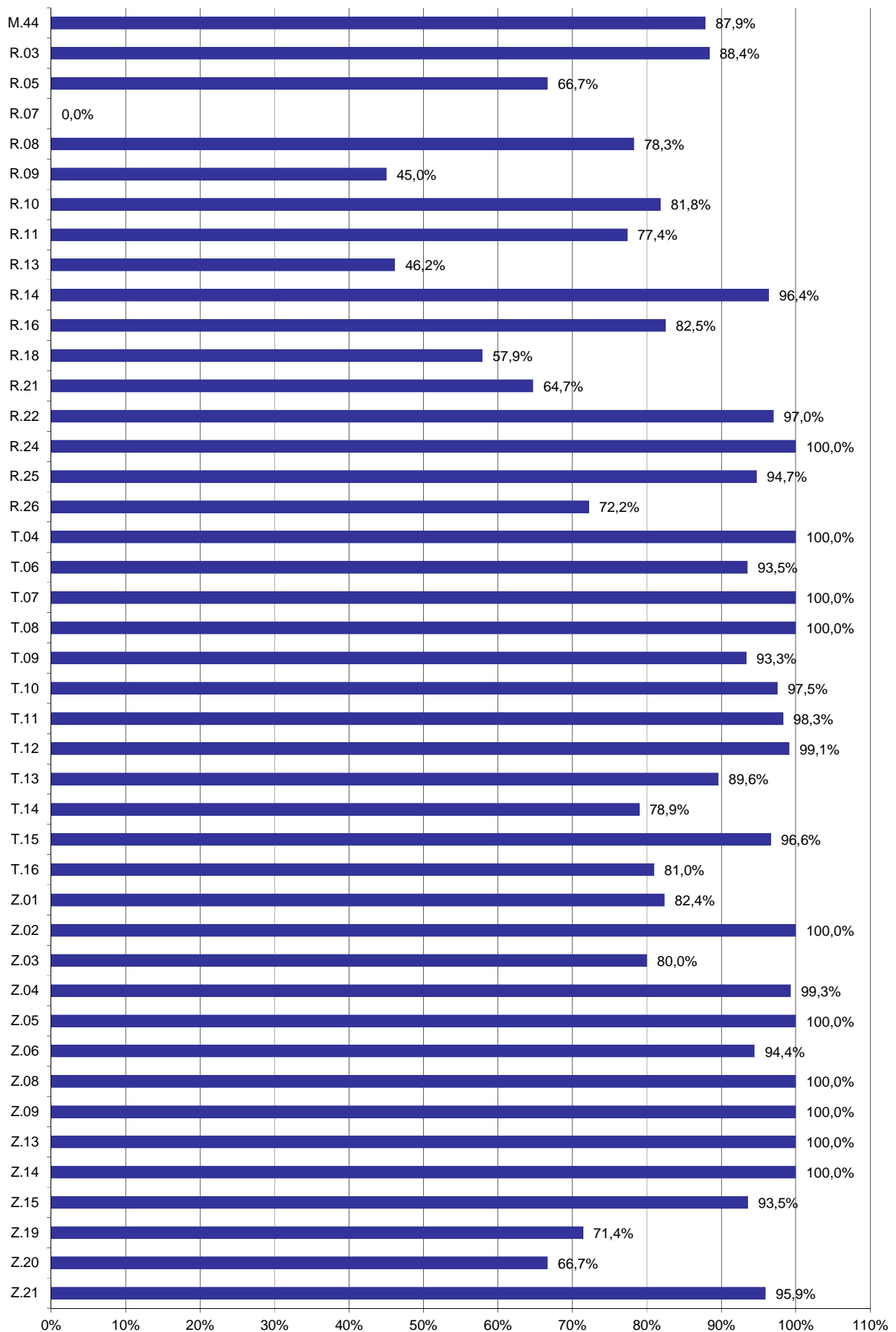
Lp.	Oznaczenie kwalifikacji	Przystąpiło do części pisemnej	Zdało część pisemną		Przystąpiło do części praktycznej	Zdało część praktyczną		Przystąpiło do dwóch części egzaminu	Otrzymało świadectwo kwalifikacyjne (spośród zdających 2 części egzaminu)	
		liczba	liczba	%	liczba	liczba	%	liczba	liczba	%
1.	A.06	8	8	100,00%						
2.	A.12	43	43	100,00%	44	43	97,73%	43	42	97,67%
3.	A.13	2	2	100,00%						
4.	A.18	49	41	83,67%	35	35	100,00%	33	32	96,97%
5.	A.19	56	50	89,29%	34	34	100,00%	34	33	97,06%
6.	A.20	14	12	85,71%	17	13	76,47%	13	11	84,62%
7.	A.22	250	241	96,40%	249	227	91,16%	245	220	89,80%
8.	A.23	303	298	98,35%	304	262	86,18%	301	258	85,71%
9.	A.25	46	39	84,78%	45	31	68,89%	41	23	56,10%
10.	A.26	58	49	84,48%	90	70	77,78%	55	37	67,27%
11.	A.27	152	151	99,34%	154	142	92,21%	152	140	92,11%
12.	A.28	1	1	100,00%	12	8	66,67%	1	0	0,00%
13.	A.29	56	55	98,21%	56	33	58,93%	56	33	58,93%
14.	A.30	35	29	82,86%	63	44	69,84%	33	26	78,79%
15.	A.31	23	20	86,96%	55	27	49,09%	23	16	69,57%
16.	A.32	240	235	97,92%	237	177	74,68%	237	177	74,68%
17.	A.33	5	5	100,00%	10	6	60,00%	4	2	50,00%
18.	A.34	43	37	86,05%	49	18	36,73%	43	15	34,88%
19.	A.35	180	175	97,22%	258	217	84,11%	171	149	87,13%
20.	A.36	674	592	87,83%	665	581	87,37%	650	547	84,15%
21.	A.48	11	6	54,55%	23	11	47,83%	10	1	10,00%
22.	A.49	48	47	97,92%	49	34	69,39%	48	33	68,75%
23.	A.50	9	9	100,00%	9	3	33,33%	9	3	33,33%
24.	A.54	45	38	84,44%	67	56	83,58%	45	36	80,00%
25.	A.55	126	126	100,00%	125	117	93,60%	125	117	93,60%
26.	A.56	8	2	25,00%	8	4	50,00%	8	1	12,50%
27.	A.59	16	14	87,50%	18	18	100,00%	16	14	87,50%
28.	A.60	41	37	90,24%	41	41	100,00%	41	37	90,24%
29.	A.61	331	308	93,05%	372	214	57,53%	325	198	60,92%
30.	A.62	52	45	86,54%	40	40	100,00%	39	36	92,31%
31.	A.63	8	7	87,50%	11	6	54,55%	8	4	50,00%
32.	A.65	26	22	84,62%	17	14	82,35%	17	13	76,47%
33.	A.68	50	45	90,00%	68	33	48,53%	44	19	43,18%
34.	B.02	22	18	81,82%	17	17	100,00%	17	14	82,35%
35.	B.03	1	1	100,00%						
36.	B.05	156	138	88,46%	147	145	98,64%	146	130	89,04%
37.	B.06	128	61	47,66%	14	14	100,00%	12	7	58,33%
38.	B.07	48	39	81,25%	30	30	100,00%	29	27	93,10%
39.	B.08	23	18	78,26%	16	16	100,00%	16	16	100,00%
40.	B.09	12	8	66,67%	3	2	66,67%	1	0	0,00%
41.	B.10	2	2	100,00%						
42.	B.16	30	29	96,67%	27	26	96,30%	27	26	96,30%
43.	B.18	338	336	99,41%	331	331	100,00%	330	329	99,70%
44.	B.21	61	55	90,16%	56	50	89,29%	56	46	82,14%
45.	B.22	77	59	76,62%	70	44	62,86%	70	38	54,29%

Lp.	Oznaczenie kwalifikacji	Przystąpiło do części pisemnej	Zdało część pisemną		Przystąpiło do części praktycznej	Zdało część praktyczną		Przystąpiło do dwóch części egzaminu	Otrzymało świadectwo kwalifikacyjne (spośród zdających 2 części egzaminu)	
		liczba	liczba	%	liczba	liczba	%	liczba	liczba	%
46.	B.23	1	0	0,00%	4	4	100,00%	1	0	0,00%
47.	B.24	16	12	75,00%	13	13	100,00%	13	12	92,31%
48.	B.25	1	0	0,00%						
49.	B.26	9	9	100,00%	9	9	100,00%	9	9	100,00%
50.	B.27	79	76	96,20%	79	30	37,97%	79	30	37,97%
51.	B.30	458	419	91,48%	453	352	77,70%	452	342	75,66%
52.	B.32	1	1	100,00%	1	1	100,00%			
53.	B.33	1	1	100,00%	152	66	43,42%			
54.	B.34	100	94	94,00%	116	110	94,83%	91	82	90,11%
55.	B.35	53	47	88,68%	62	30	48,39%	36	17	47,22%
56.	B.36	243	232	95,47%	256	143	55,86%	241	137	56,85%
57.	E.02	9	9	100,00%	9	9	100,00%	9	9	100,00%
58.	E.03	367	356	97,00%	343	337	98,25%	342	330	96,49%
59.	E.06	7	6	85,71%	24	24	100,00%	1	1	100,00%
60.	E.07	229	187	81,66%	195	186	95,38%	194	167	86,08%
61.	E.08	79	65	82,28%	63	62	98,41%	62	56	90,32%
62.	E.10	8	7	87,50%	8	8	100,00%	8	7	87,50%
63.	E.12	164	100	60,98%	146	131	89,73%	127	89	70,08%
64.	E.13	120	74	61,67%	116	96	82,76%	77	52	67,53%
65.	E.14	889	793	89,20%	872	691	79,24%	857	656	76,55%
66.	E.15	80	53	66,25%	68	67	98,53%	68	49	72,06%
67.	E.16	116	74	63,79%	109	94	86,24%	109	70	64,22%
68.	E.17	25	16	64,00%	25	5	20,00%	25	5	20,00%
69.	E.18	22	10	45,45%	21	6	28,57%	2	0	0,00%
70.	E.19	414	364	87,92%	407	210	51,60%	407	206	50,61%
71.	E.20	293	213	72,70%	292	191	65,41%	289	161	55,71%
72.	E.24	214	207	96,73%	212	112	52,83%	212	112	52,83%
73.	M.01	33	16	48,48%	18	18	100,00%	18	14	77,78%
74.	M.02	20	9	45,00%	3	3	100,00%	3	3	100,00%
75.	M.08	1	1	100,00%						
76.	M.12	142	45	31,69%	11	11	100,00%	9	5	55,56%
77.	M.18	527	460	87,29%	431	430	99,77%	414	378	91,30%
78.	M.19	52	44	84,62%	30	30	100,00%	27	27	100,00%
79.	M.20	4	2	50,00%	1	1	100,00%			
80.	M.24	1	1	100,00%						
81.	M.28	1	1	100,00%						
82.	M.31	70	42	60,00%	72	55	76,39%	70	36	51,43%
83.	M.34	40	40	100,00%	40	25	62,50%	40	25	62,50%
84.	M.40	13	6	46,15%	13	7	53,85%	13	5	38,46%
85.	M.42	560	559	99,82%	577	357	61,87%	559	349	62,43%
86.	M.43	120	107	89,17%	122	46	37,70%	118	44	37,29%
87.	M.44	428	376	87,85%	432	372	86,11%	422	332	78,67%
88.	R.03	43	38	88,37%	38	38	100,00%	36	33	91,67%
89.	R.05	18	12	66,67%	8	8	100,00%	7	6	85,71%
90.	R.07	1	0	0,00%	12	10	83,33%	1	0	0,00%
91.	R.08	23	18	78,26%	27	17	62,96%	22	16	72,73%
92.	R.09	40	18	45,00%	83	29	34,94%	37	9	24,32%
93.	R.10	33	27	81,82%	23	20	86,96%	21	18	85,71%
94.	R.11	53	41	77,36%	53	43	81,13%	53	37	69,81%
95.	R.13	13	6	46,15%	15	1	6,67%	7	0	0,00%
96.	R.14	55	53	96,36%	54	53	98,15%	54	51	94,44%
97.	R.16	40	33	82,50%	41	11	26,83%	40	11	27,50%
98.	R.18	19	11	57,89%	19	0	0,00%	19	0	0,00%

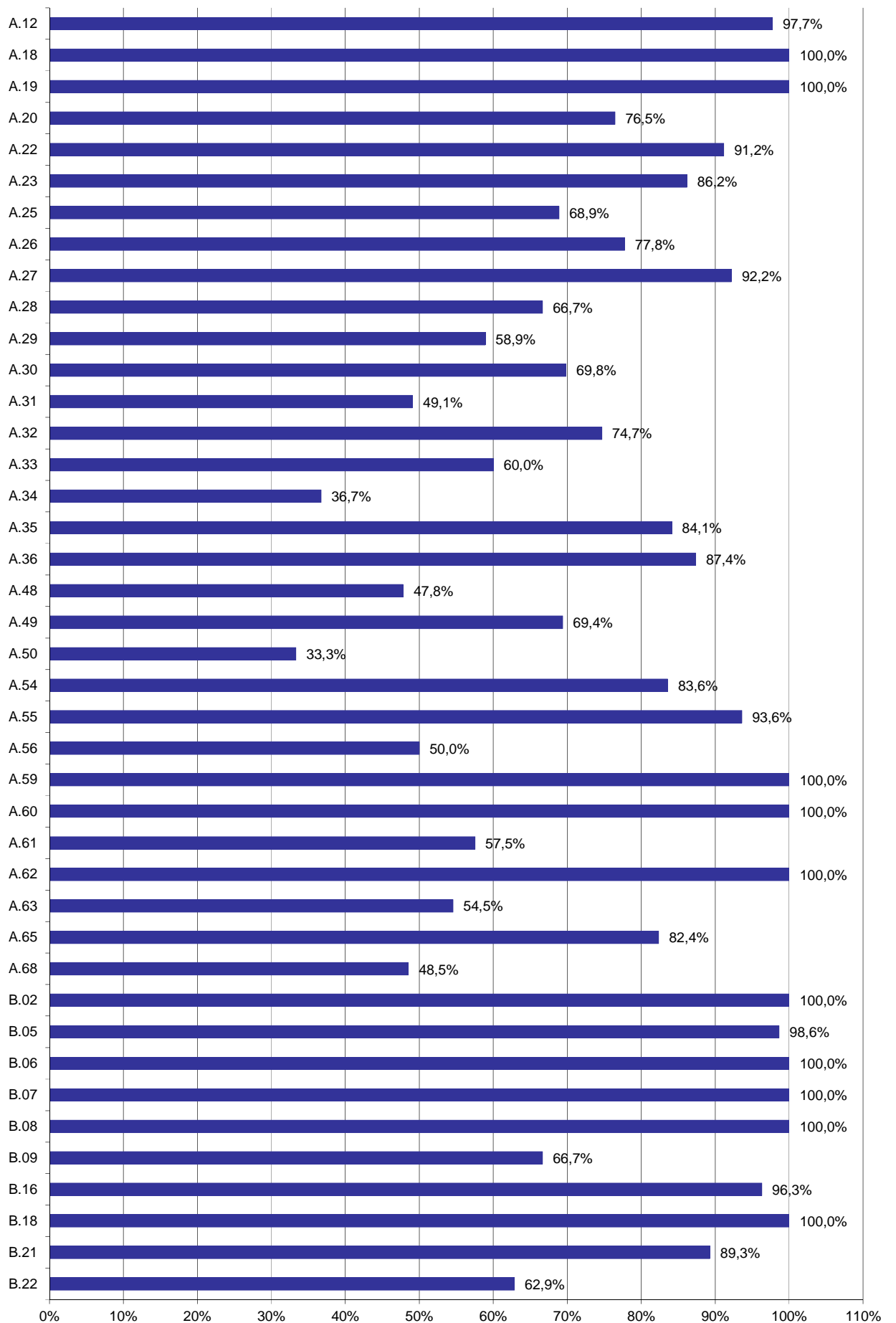
Lp.	Oznaczenie kwalifikacji	Przystąpiło do części pisemnej	Zdało część pisemną		Przystąpiło do części praktycznej	Zdało część praktyczną		Przystąpiło do dwóch części egzaminu	Otrzymało świadectwo kwalifikacyjne (spośród zdających 2 części egzaminu)	
		liczba	liczba	%	liczba	liczba	%	liczba	liczba	%
99.	R.21	51	33	64,71%	16	6	37,50%	10	6	60,00%
100.	R.22	133	129	96,99%	134	72	53,73%	133	72	54,14%
101.	R.24	10	10	100,00%	10	9	90,00%	10	9	90,00%
102.	R.25	19	18	94,74%	19	15	78,95%	19	15	78,95%
103.	R.26	18	13	72,22%	17	17	100,00%	15	12	80,00%
104.	T.04	6	6	100,00%	6	6	100,00%	6	6	100,00%
105.	T.06	353	330	93,48%	294	292	99,32%	288	280	97,22%
106.	T.07	4	4	100,00%	10	8	80,00%	4	3	75,00%
107.	T.08	5	5	100,00%	5	5	100,00%	5	5	100,00%
108.	T.09	15	14	93,33%	15	15	100,00%	14	13	92,86%
109.	T.10	81	79	97,53%	81	46	56,79%	81	46	56,79%
110.	T.11	58	57	98,28%	89	79	88,76%	58	55	94,83%
111.	T.12	340	337	99,12%	341	305	89,44%	340	304	89,41%
112.	T.13	48	43	89,58%	70	30	42,86%	44	20	45,45%
113.	T.14	152	120	78,95%	152	125	82,24%	152	109	71,71%
114.	T.15	974	941	96,61%	995	685	68,84%	971	664	68,38%
115.	T.16	63	51	80,95%	63	32	50,79%	63	29	46,03%
116.	Z.01	34	28	82,35%	11	9	81,82%	10	8	80,00%
117.	Z.02	6	6	100,00%	6	6	100,00%	6	6	100,00%
118.	Z.03	5	4	80,00%	8	2	25,00%	2	0	0,00%
119.	Z.04	142	141	99,30%	150	140	93,33%	140	131	93,57%
120.	Z.05	10	10	100,00%	10	9	90,00%	8	7	87,50%
121.	Z.06	18	17	94,44%	16	16	100,00%	16	15	93,75%
122.	Z.07				1	1	100,00%			
123.	Z.08	24	24	100,00%	23	23	100,00%	23	23	100,00%
124.	Z.09	11	11	100,00%	15	11	73,33%	11	10	90,91%
125.	Z.13	280	280	100,00%	309	146	47,25%	274	133	48,54%
126.	Z.14	5	5	100,00%	5	5	100,00%	5	5	100,00%
127.	Z.15	31	29	93,55%	20	19	95,00%	20	19	95,00%
128.	Z.19	21	15	71,43%	16	15	93,75%	13	11	84,62%
129.	Z.20	3	2	66,67%	1	1	100,00%			
130.	Z.21	49	47	95,92%	49	49	100,00%	49	47	95,92%
Łącznie:		13224	11753	88,88%	13071	10005	76,54%	12065	8967	74,32%

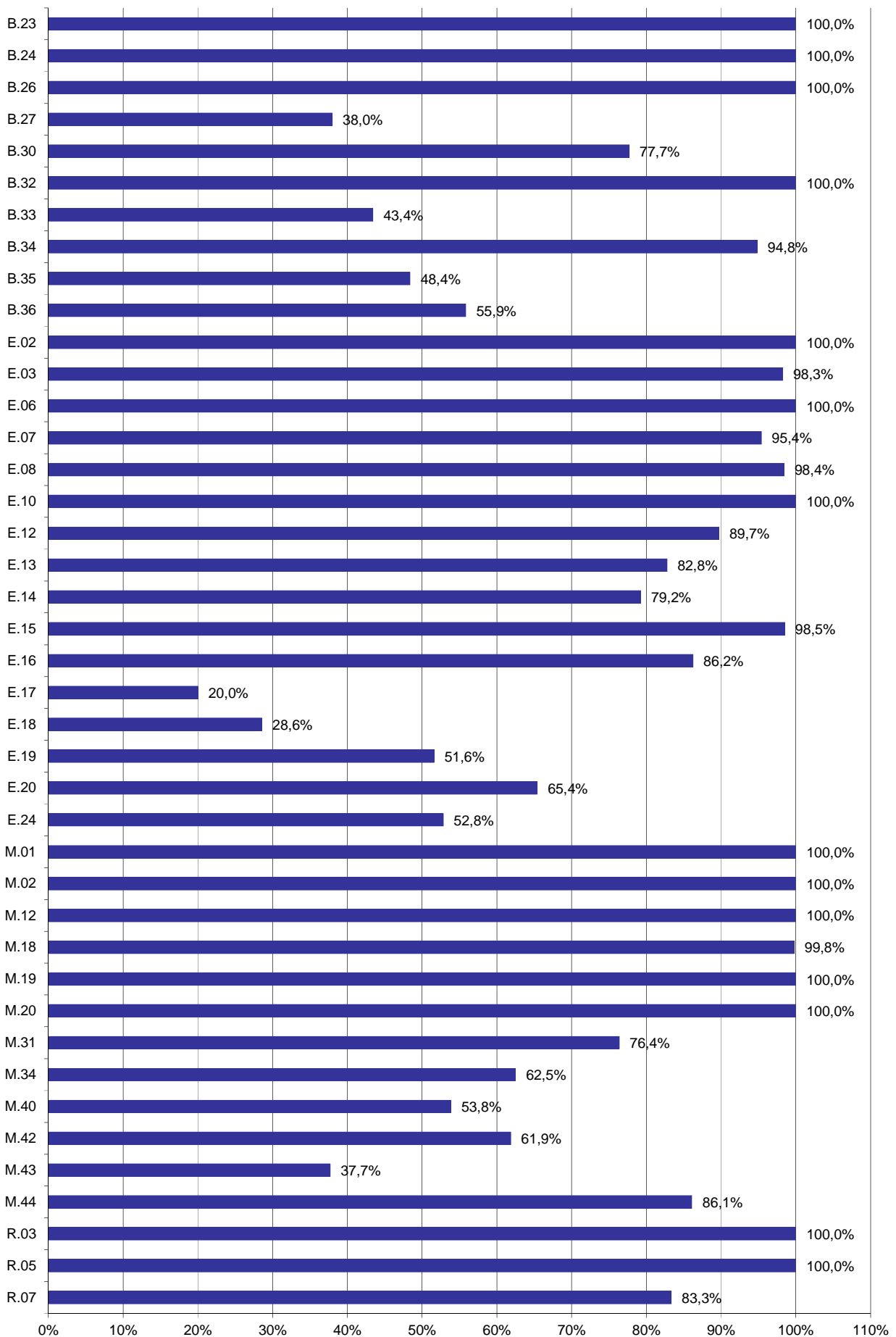


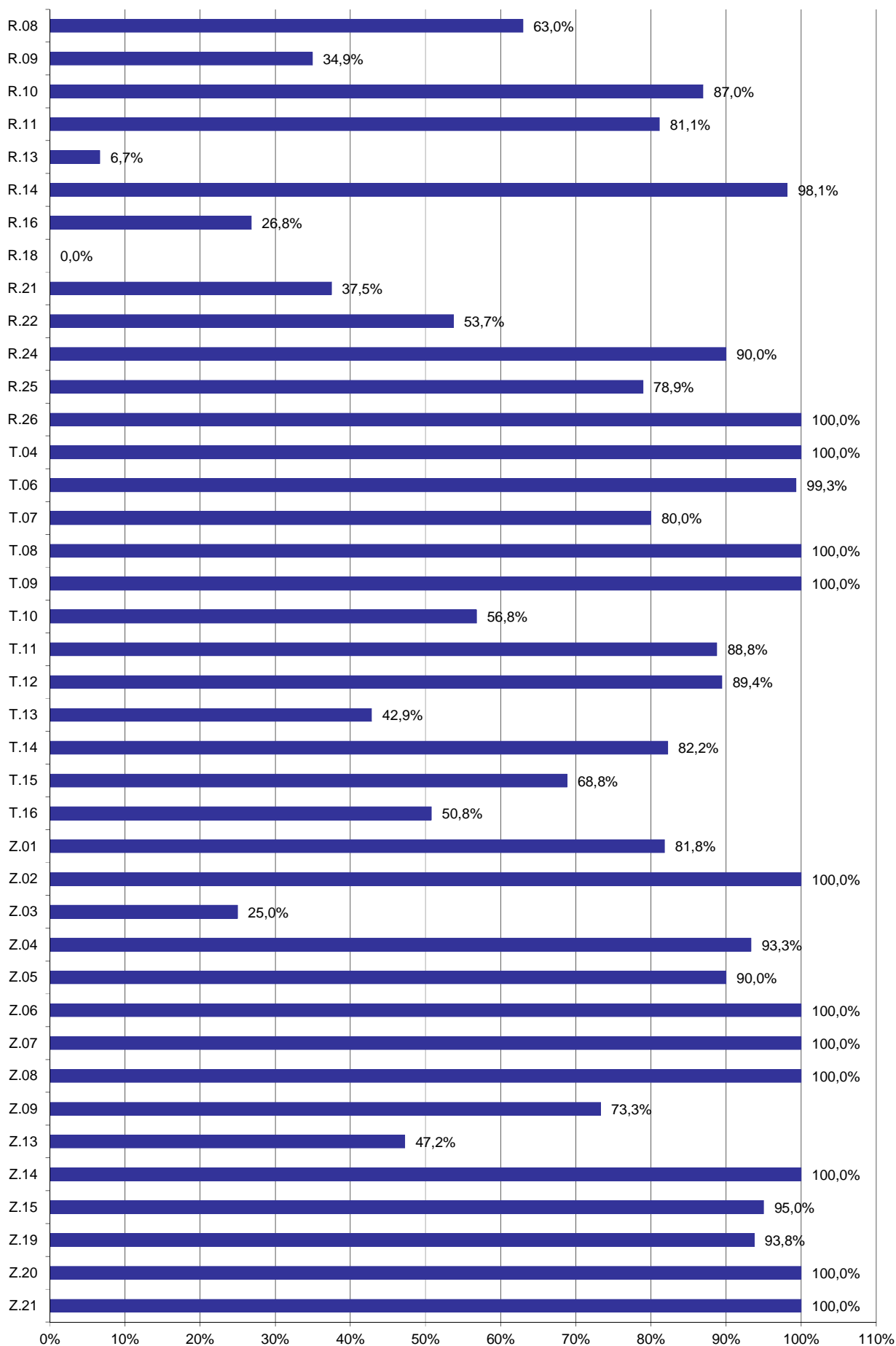




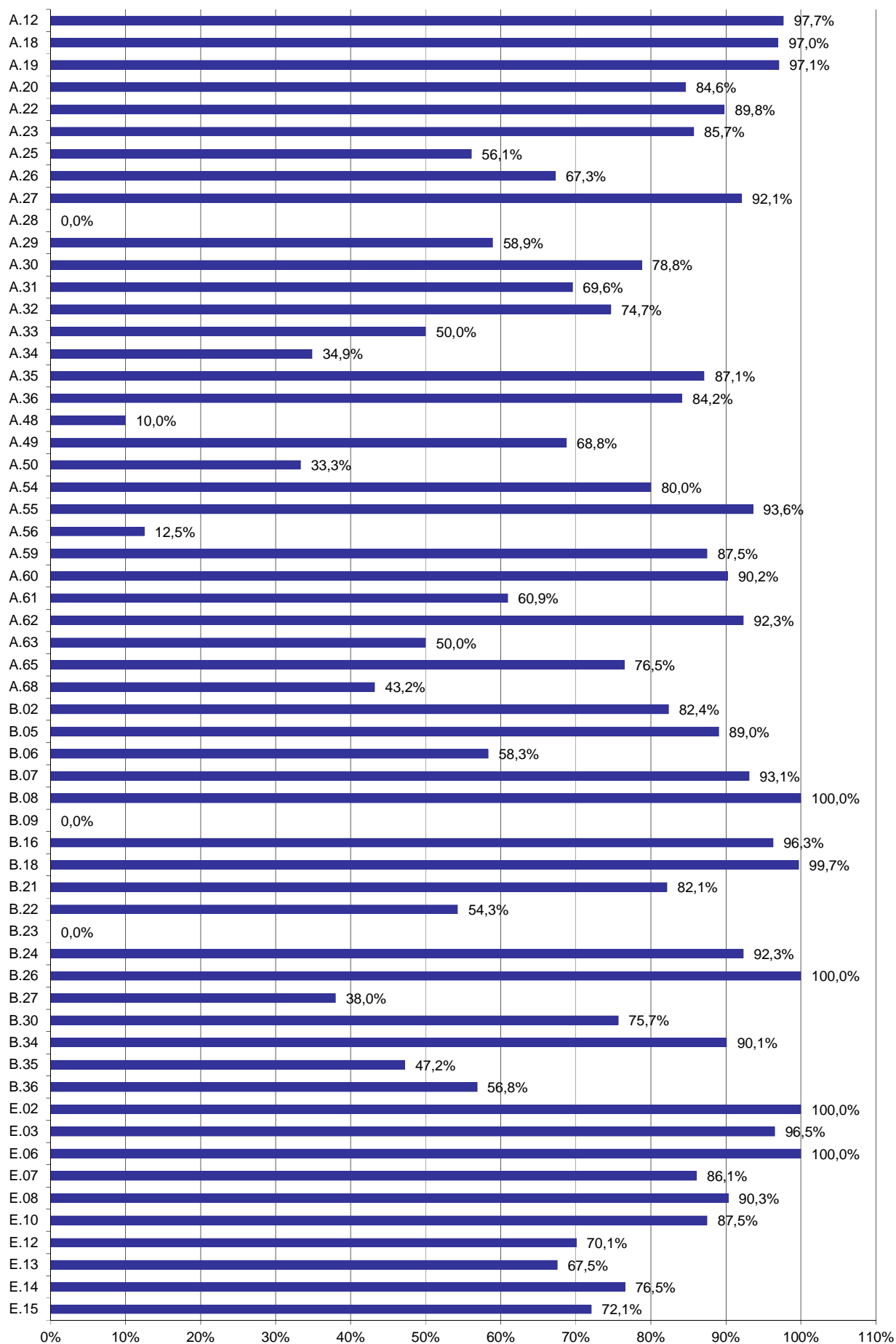
Wykres 1. Procent absolwentów, którzy zdali część pisemną egzaminu w poszczególnych kwalifikacjach

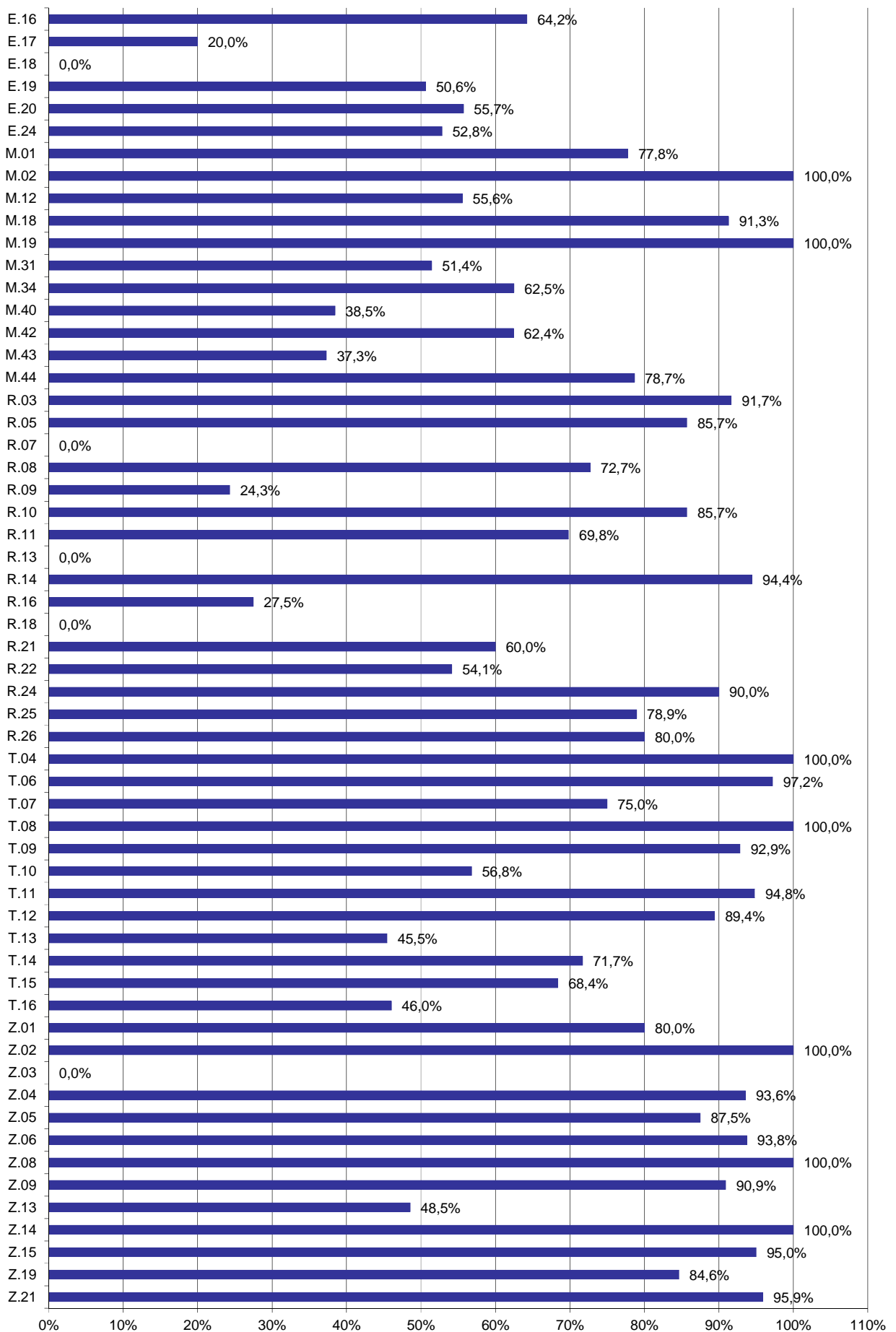






Wykres 2. Procent absolwentów, którzy zdali część praktyczną egzaminu w poszczególnych kwalifikacjach





Wykres 3. Procent absolwentów, którzy zdali część pisemną i praktyczną egzaminu w poszczególnych kwalifikacjach

Tabela 5. Zdawalność egzaminu z podziałem na eksternów, absolwentów KKZ, uczniów i absolwentów szkół w poszczególnych kwalifikacjach wyrażona w %

Lp.	Oznaczenie kwalifikacji	Zdawalność ekstern			Zdawalność kursant			Zdawalność uczeń			Zdawalność absolwent		
		Część pisemna	Część prakt.	Cały egzamin	Część pisemna	Część prakt.	Cały egzamin	Część pisemna	Część prakt.	Cały egzamin	Część pisemna	Część prakt.	Cały egzamin
1.	A.06							100,00%					
2.	A.12							100,00%	97,73%	97,67%			
3.	A.13							100,00%			100,00%		
4.	A.18							97,30%	100,00%	96,97%	41,67%		
5.	A.19				100,00%	100,00%	100,00%	73,91%	100,00%	50,00%	100,00%		
6.	A.20				92,31%	84,62%	84,62%	0,00%	50,00%				
7.	A.22				100,00%			96,36%	91,06%	89,80%	100,00%	100,00%	
8.	A.23							98,35%	86,18%	85,71%			
9.	A.25							84,78%	68,89%	56,10%			
10.	A.26							84,48%	79,07%	67,27%		50,00%	
11.	A.27							99,34%	92,76%	92,11%		50,00%	
12.	A.28							100,00%	66,67%	0,00%			
13.	A.29							98,21%	58,93%	58,93%			
14.	A.30							82,86%	69,84%	78,79%			
15.	A.31							86,96%	49,09%	69,57%			
16.	A.32							97,92%	74,68%	74,68%			
17.	A.33							100,00%	60,00%	50,00%			
18.	A.34							86,05%	37,21%	34,88%		33,33%	
19.	A.35							97,77%	84,11%	87,13%	0,00%		
20.	A.36							87,95%	87,75%	84,15%	50,00%	25,00%	
21.	A.48							54,55%	47,83%	10,00%			
22.	A.49							97,92%	68,75%	68,75%		100,00%	
23.	A.50							100,00%	33,33%	33,33%			
24.	A.54							84,44%	84,85%	80,00%		0,00%	
25.	A.55							100,00%	93,60%	93,60%			
26.	A.56							25,00%	50,00%	12,50%			
27.	A.59							87,50%	100,00%	87,50%			
28.	A.60							90,24%	100,00%	90,24%			
29.	A.61				81,82%	70,00%	70,00%	93,35%	58,26%	60,90%	100,00%	35,29%	33,33%
30.	A.62				100,00%	100,00%	100,00%	87,50%	100,00%	90,00%	75,00%	100,00%	100,00%
31.	A.63							87,50%	55,56%	50,00%		50,00%	
32.	A.65							86,67%	86,67%	80,00%	81,82%	50,00%	50,00%
33.	A.68							95,00%	48,72%	48,72%	70,00%	48,28%	0,00%
34.	B.02							80,95%	100,00%	82,35%	100,00%		
35.	B.03										100,00%		
36.	B.05							88,31%	98,64%	89,04%	100,00%		
37.	B.06							47,66%	100,00%	58,33%			
38.	B.07							77,50%	100,00%	93,10%	100,00%		
39.	B.08							78,26%	100,00%	100,00%			
40.	B.09							77,78%	100,00%		33,33%	50,00%	0,00%
41.	B.10										100,00%		
42.	B.16				100,00%	90,91%	90,91%	94,12%	100,00%	100,00%			
43.	B.18							99,70%	100,00%	99,70%	66,67%		
44.	B.21							90,16%	89,29%	82,14%			
45.	B.22							78,26%	63,77%	55,07%	62,50%	0,00%	0,00%
46.	B.23							0,00%	100,00%	0,00%			
47.	B.24							75,00%	100,00%	92,31%			
48.	B.25							0,00%					
49.	B.26							100,00%	100,00%	100,00%			
50.	B.27							96,20%	37,97%	37,97%			
51.	B.30							91,47%	77,88%	75,83%	100,00%	0,00%	0,00%

Lp.	Oznaczenie kwalifikacji	Zdawalność ekstern			Zdawalność kursant			Zdawalność uczniów			Zdawalność absolwent			
		Część pisemna	Część prakt.	Cały egzamin	Część pisemna	Część prakt.	Cały egzamin	Część pisemna	Część prakt.	Cały egzamin	Część pisemna	Część prakt.	Cały egzamin	
52.	B.32								100,00%			100,00%		
53.	B.33								100,00%	43,71%			0,00%	
54.	B.34								94,00%	94,83%	90,11%			
55.	B.35								88,46%	48,39%	47,22%	100,00%		
56.	B.36								95,47%	56,05%	56,85%		50,00%	
57.	E.02								100,00%	100,00%	100,00%			
58.	E.03								96,99%	98,25%	96,48%	100,00%	100,00%	100,00%
59.	E.06								85,71%	100,00%	100,00%		100,00%	
60.	E.07								85,65%	95,38%	86,08%	15,38%		
61.	E.08	100,00%	100,00%	100,00%	100,00%	95,83%	95,83%	79,59%	100,00%	86,49%	20,00%			
62.	E.10								87,50%	100,00%	87,50%			
63.	E.12				50,00%	50,00%	50,00%	62,03%	90,21%	70,97%	25,00%	100,00%	0,00%	
64.	E.13								61,54%	82,76%	67,53%	66,67%		
65.	E.14								89,84%	80,12%	76,79%	46,15%	35,29%	25,00%
66.	E.15								66,25%	98,53%	72,06%			
67.	E.16								63,79%	86,24%	64,22%			
68.	E.17								64,00%	20,00%	20,00%			
69.	E.18								42,86%	26,32%	0,00%	100,00%	50,00%	
70.	E.19								87,89%	51,60%	50,61%	100,00%		
71.	E.20								74,74%	66,32%	56,49%	0,00%	28,57%	0,00%
72.	E.24								96,71%	52,83%	52,83%	100,00%		
73.	M.01								50,00%	100,00%	77,78%	0,00%		
74.	M.02								46,15%	100,00%	100,00%	42,86%	100,00%	100,00%
75.	M.08											100,00%		
76.	M.12				60,00%	100,00%	66,67%	33,62%	100,00%	50,00%	14,29%	100,00%	50,00%	
77.	M.18								89,08%	99,77%	91,50%	70,59%	100,00%	50,00%
78.	M.19				100,00%	100,00%	100,00%	75,00%	100,00%	100,00%	25,00%			
79.	M.20								100,00%			50,00%		
80.	M.24											100,00%		
81.	M.28											100,00%		
82.	M.31								60,00%	77,14%	51,43%		50,00%	
83.	M.34								100,00%	62,50%	62,50%			
84.	M.40								46,15%	53,85%	38,46%			
85.	M.42				100,00%	66,67%	66,67%	99,82%	62,52%	62,34%		38,89%		
86.	M.43								89,74%	38,79%	37,93%	66,67%	16,67%	0,00%
87.	M.44								88,44%	86,73%	78,67%	25,00%	60,00%	
88.	R.03	100,00%	100,00%	100,00%	94,44%	100,00%	93,75%	40,00%	100,00%	50,00%				
89.	R.05								91,67%	100,00%	85,71%	16,67%		
90.	R.07								0,00%	81,82%	0,00%		100,00%	
91.	R.08								85,71%	76,19%	76,19%	0,00%	16,67%	0,00%
92.	R.09								45,00%	36,25%	24,32%		0,00%	
93.	R.10								80,65%	86,96%	85,71%	100,00%		
94.	R.11								77,36%	81,13%	69,81%			
95.	R.13								46,15%	6,67%	0,00%			
96.	R.14								96,36%	98,15%	94,44%			
97.	R.16				66,67%	25,00%	33,33%	83,78%	27,03%	27,03%				
98.	R.18								57,89%	0,00%	0,00%			
99.	R.21								63,27%	33,33%	55,56%	100,00%	100,00%	100,00%
100.	R.22								96,95%	53,79%	54,20%	100,00%	50,00%	50,00%
101.	R.24								100,00%	90,00%	90,00%			
102.	R.25								94,74%	78,95%	78,95%			
103.	R.26				50,00%	100,00%	50,00%	100,00%	100,00%	100,00%	100,00%	33,33%	100,00%	
104.	T.04								100,00%	100,00%	100,00%			
105.	T.06				100,00%	100,00%	100,00%	95,71%	99,26%	97,00%	62,96%	100,00%		

Lp.	Oznaczenie kwalifikacji	Zdawalność ekstern			Zdawalność kursant			Zdawalność uczniów			Zdawalność absolwent		
		Część pisemna	Część prakt.	Cały egzamin	Część pisemna	Część prakt.	Cały egzamin	Część pisemna	Część prakt.	Cały egzamin	Część pisemna	Część prakt.	Cały egzamin
106.	T.07							100,00%	33,33%	0,00%	100,00%	100,00%	100,00%
107.	T.08										100,00%	100,00%	100,00%
108.	T.09				100,00%	100,00%	100,00%	92,31%	100,00%	92,31%			
109.	T.10							97,53%	56,79%	56,79%			
110.	T.11							98,28%	88,76%	94,83%			
111.	T.12							99,11%	89,64%	89,64%	100,00%	66,67%	50,00%
112.	T.13							89,58%	42,86%	45,45%			
113.	T.14							78,95%	82,24%	71,71%			
114.	T.15							96,70%	69,00%	68,60%	75,00%	62,50%	0,00%
115.	T.16							80,95%	50,79%	46,03%			
116.	Z.01							100,00%	88,89%	88,89%	76,00%	50,00%	0,00%
117.	Z.02							100,00%	100,00%	100,00%			
118.	Z.03										80,00%	25,00%	0,00%
119.	Z.04				100,00%	100,00%	100,00%	100,00%	91,40%	91,21%	0,00%	66,67%	0,00%
120.	Z.05							100,00%	88,89%	87,50%	100,00%	100,00%	
121.	Z.06							94,12%	100,00%	93,75%	100,00%		
122.	Z.07											100,00%	
123.	Z.08				100,00%	100,00%	100,00%	100,00%	100,00%	100,00%			
124.	Z.09							100,00%	90,91%	90,91%		25,00%	
125.	Z.13							100,00%	46,76%	47,78%	100,00%	51,61%	100,00%
126.	Z.14							100,00%	100,00%	100,00%			
127.	Z.15							100,00%	94,74%	94,74%	80,00%	100,00%	100,00%
128.	Z.19							91,67%	91,67%	83,33%	44,44%	100,00%	100,00%
129.	Z.20										66,67%	100,00%	
130.	Z.21							95,92%	100,00%	95,92%			
	Łącznie:	100,00%	100,00%	100,00%	95,70%	94,36%	92,31%	89,52%	76,70%	74,07%	60,11%	51,84%	43,10%

WYNIKI ZDAJĄCYCH W ROZBICIU NA TYPY DEKLARACJI

Tabela 6. Wyniki egzaminu z kwalifikacji – uczniowie szkół

Lp.	Oznaczenie kwalifikacji	Przystąpiło do części pisemnej	Zdało część pisemną		Przystąpiło do części praktycznej	Zdało część praktyczną		Przystąpiło do dwóch części egzaminu	Otrzymało świadectwo kwalifikacyjne (spośród zdających 2 części egzaminu)	
		liczba	liczba	%	liczba	liczba	%	liczba	liczba	%
1.	A.06	8	8	100,00%						
2.	A.12	43	43	100,00%	44	43	97,73%	43	42	97,67%
3.	A.13	1	1	100,00%						
4.	A.18	37	36	97,30%	35	35	100,00%	33	32	96,97%
5.	A.19	23	17	73,91%	2	2	100,00%	2	1	50,00%
6.	A.20	1	0	0,00%	4	2	50,00%			
7.	A.22	247	238	96,36%	246	224	91,06%	245	220	89,80%
8.	A.23	303	298	98,35%	304	262	86,18%	301	258	85,71%
9.	A.25	46	39	84,78%	45	31	68,89%	41	23	56,10%
10.	A.26	58	49	84,48%	86	68	79,07%	55	37	67,27%
11.	A.27	152	151	99,34%	152	141	92,76%	152	140	92,11%
12.	A.28	1	1	100,00%	12	8	66,67%	1	0	0,00%
13.	A.29	56	55	98,21%	56	33	58,93%	56	33	58,93%
14.	A.30	35	29	82,86%	63	44	69,84%	33	26	78,79%
15.	A.31	23	20	86,96%	55	27	49,09%	23	16	69,57%
16.	A.32	240	235	97,92%	237	177	74,68%	237	177	74,68%
17.	A.33	5	5	100,00%	10	6	60,00%	4	2	50,00%
18.	A.34	43	37	86,05%	43	16	37,21%	43	15	34,88%
19.	A.35	179	175	97,77%	258	217	84,11%	171	149	87,13%
20.	A.36	672	591	87,95%	661	580	87,75%	650	547	84,15%
21.	A.48	11	6	54,55%	23	11	47,83%	10	1	10,00%
22.	A.49	48	47	97,92%	48	33	68,75%	48	33	68,75%
23.	A.50	9	9	100,00%	9	3	33,33%	9	3	33,33%
24.	A.54	45	38	84,44%	66	56	84,85%	45	36	80,00%
25.	A.55	126	126	100,00%	125	117	93,60%	125	117	93,60%
26.	A.56	8	2	25,00%	8	4	50,00%	8	1	12,50%
27.	A.59	16	14	87,50%	18	18	100,00%	16	14	87,50%
28.	A.60	41	37	90,24%	41	41	100,00%	41	37	90,24%
29.	A.61	316	295	93,35%	345	201	58,26%	312	190	60,90%
30.	A.62	32	28	87,50%	30	30	100,00%	30	27	90,00%
31.	A.63	8	7	87,50%	9	5	55,56%	8	4	50,00%
32.	A.65	15	13	86,67%	15	13	86,67%	15	12	80,00%
33.	A.68	40	38	95,00%	39	19	48,72%	39	19	48,72%
34.	B.02	21	17	80,95%	17	17	100,00%	17	14	82,35%
35.	B.05	154	136	88,31%	147	145	98,64%	146	130	89,04%
36.	B.06	128	61	47,66%	14	14	100,00%	12	7	58,33%
37.	B.07	40	31	77,50%	30	30	100,00%	29	27	93,10%
38.	B.08	23	18	78,26%	16	16	100,00%	16	16	100,00%
39.	B.09	9	7	77,78%	1	1	100,00%			
40.	B.16	17	16	94,12%	16	16	100,00%	16	16	100,00%
41.	B.18	335	334	99,70%	331	331	100,00%	330	329	99,70%
42.	B.21	61	55	90,16%	56	50	89,29%	56	46	82,14%
43.	B.22	69	54	78,26%	69	44	63,77%	69	38	55,07%
44.	B.23	1	0	0,00%	4	4	100,00%	1	0	0,00%
45.	B.24	16	12	75,00%	13	13	100,00%	13	12	92,31%
46.	B.25	1	0	0,00%						
47.	B.26	9	9	100,00%	9	9	100,00%	9	9	100,00%
48.	B.27	79	76	96,20%	79	30	37,97%	79	30	37,97%
49.	B.30	457	418	91,47%	452	352	77,88%	451	342	75,83%

Lp.	Oznaczenie kwalifikacji	Przystąpiło do części pisemnej	Zdało część pisemną		Przystąpiło do części praktycznej	Zdało część praktyczną		Przystąpiło do dwóch części egzaminu	Otrzymało świadectwo kwalifikacyjne (spośród zdających 2 części egzaminu)	
		liczba	liczba	%	liczba	liczba	%	liczba	liczba	%
50.	B.32				1	1	100,00%			
51.	B.33	1	1	100,00%	151	66	43,71%			
52.	B.34	100	94	94,00%	116	110	94,83%	91	82	90,11%
53.	B.35	52	46	88,46%	62	30	48,39%	36	17	47,22%
54.	B.36	243	232	95,47%	248	139	56,05%	241	137	56,85%
55.	E.02	9	9	100,00%	9	9	100,00%	9	9	100,00%
56.	E.03	366	355	96,99%	342	336	98,25%	341	329	96,48%
57.	E.06	7	6	85,71%	23	23	100,00%	1	1	100,00%
58.	E.07	216	185	85,65%	195	186	95,38%	194	167	86,08%
59.	E.08	49	39	79,59%	38	38	100,00%	37	32	86,49%
60.	E.10	8	7	87,50%	8	8	100,00%	8	7	87,50%
61.	E.12	158	98	62,03%	143	129	90,21%	124	88	70,97%
62.	E.13	117	72	61,54%	116	96	82,76%	77	52	67,53%
63.	E.14	876	787	89,84%	855	685	80,12%	853	655	76,79%
64.	E.15	80	53	66,25%	68	67	98,53%	68	49	72,06%
65.	E.16	116	74	63,79%	109	94	86,24%	109	70	64,22%
66.	E.17	25	16	64,00%	25	5	20,00%	25	5	20,00%
67.	E.18	21	9	42,86%	19	5	26,32%	2	0	0,00%
68.	E.19	413	363	87,89%	407	210	51,60%	407	206	50,61%
69.	E.20	285	213	74,74%	285	189	66,32%	285	161	56,49%
70.	E.24	213	206	96,71%	212	112	52,83%	212	112	52,83%
71.	M.01	32	16	50,00%	18	18	100,00%	18	14	77,78%
72.	M.02	13	6	46,15%	2	2	100,00%	2	2	100,00%
73.	M.12	116	39	33,62%	6	6	100,00%	4	2	50,00%
74.	M.18	476	424	89,08%	427	426	99,77%	412	377	91,50%
75.	M.19	20	15	75,00%	4	4	100,00%	1	1	100,00%
76.	M.20				1	1	100,00%			
77.	M.31	70	42	60,00%	70	54	77,14%	70	36	51,43%
78.	M.34	40	40	100,00%	40	25	62,50%	40	25	62,50%
79.	M.40	13	6	46,15%	13	7	53,85%	13	5	38,46%
80.	M.42	547	546	99,82%	547	342	62,52%	547	341	62,34%
81.	M.43	117	105	89,74%	116	45	38,79%	116	44	37,93%
82.	M.44	424	375	88,44%	422	366	86,73%	422	332	78,67%
83.	R.03	5	2	40,00%	3	3	100,00%	2	1	50,00%
84.	R.05	12	11	91,67%	8	8	100,00%	7	6	85,71%
85.	R.07	1	0	0,00%	11	9	81,82%	1	0	0,00%
86.	R.08	21	18	85,71%	21	16	76,19%	21	16	76,19%
87.	R.09	40	18	45,00%	80	29	36,25%	37	9	24,32%
88.	R.10	31	25	80,65%	23	20	86,96%	21	18	85,71%
89.	R.11	53	41	77,36%	53	43	81,13%	53	37	69,81%
90.	R.13	13	6	46,15%	15	1	6,67%	7	0	0,00%
91.	R.14	55	53	96,36%	54	53	98,15%	54	51	94,44%
92.	R.16	37	31	83,78%	37	10	27,03%	37	10	27,03%
93.	R.18	19	11	57,89%	19	0	0,00%	19	0	0,00%
94.	R.21	49	31	63,27%	15	5	33,33%	9	5	55,56%
95.	R.22	131	127	96,95%	132	71	53,79%	131	71	54,20%
96.	R.24	10	10	100,00%	10	9	90,00%	10	9	90,00%
97.	R.25	19	18	94,74%	19	15	78,95%	19	15	78,95%
98.	R.26	9	9	100,00%	9	9	100,00%	9	9	100,00%
99.	T.04	6	6	100,00%	6	6	100,00%	6	6	100,00%
100.	T.06	303	290	95,71%	271	269	99,26%	267	259	97,00%
101.	T.07	1	1	100,00%	3	1	33,33%	1	0	0,00%
102.	T.09	13	12	92,31%	14	14	100,00%	13	12	92,31%

Lp.	Oznaczenie kwalifikacji	Przystąpiło do części pisemnej	Zdało część pisemną		Przystąpiło do części praktycznej	Zdało część praktyczną		Przystąpiło do dwóch części egzaminu	Otrzymało świadectwo kwalifikacyjne (spośród zdających 2 części egzaminu)	
		liczba	liczba	%	liczba	liczba	%	liczba	liczba	%
103.	T.10	81	79	97,53%	81	46	56,79%	81	46	56,79%
104.	T.11	58	57	98,28%	89	79	88,76%	58	55	94,83%
105.	T.12	338	335	99,11%	338	303	89,64%	338	303	89,64%
106.	T.13	48	43	89,58%	70	30	42,86%	44	20	45,45%
107.	T.14	152	120	78,95%	152	125	82,24%	152	109	71,71%
108.	T.15	970	938	96,70%	971	670	69,00%	968	664	68,60%
109.	T.16	63	51	80,95%	63	32	50,79%	63	29	46,03%
110.	Z.01	9	9	100,00%	9	8	88,89%	9	8	88,89%
111.	Z.02	6	6	100,00%	6	6	100,00%	6	6	100,00%
112.	Z.04	92	92	100,00%	93	85	91,40%	91	83	91,21%
113.	Z.05	9	9	100,00%	9	8	88,89%	8	7	87,50%
114.	Z.06	17	16	94,12%	16	16	100,00%	16	15	93,75%
115.	Z.08	15	15	100,00%	15	15	100,00%	15	15	100,00%
116.	Z.09	11	11	100,00%	11	10	90,91%	11	10	90,91%
117.	Z.13	276	276	100,00%	278	130	46,76%	270	129	47,78%
118.	Z.14	5	5	100,00%	5	5	100,00%	5	5	100,00%
119.	Z.15	21	21	100,00%	19	18	94,74%	19	18	94,74%
120.	Z.19	12	11	91,67%	12	11	91,67%	12	10	83,33%
121.	Z.21	49	47	95,92%	49	49	100,00%	49	47	95,92%
Łącznie:		12591	11272	89,52%	12530	9610	76,70%	11744	8699	74,07%

Tabela 7. Wyniki egzaminu z kwalifikacji – absolwenci szkół

Lp.	Oznaczenie kwalifikacji	Przystąpiło do części pisemnej	Zdało część pisemną		Przystąpiło do części praktycznej	Zdało część praktyczną		Przystąpiło do dwóch części egzaminu	Otrzymało świadectwo kwalifikacyjne (spośród zdających 2 części egzaminu)	
		liczba	liczba	%	liczba	liczba	%	liczba	liczba	%
1.	A.13	1	1	100,00%						
2.	A.18	12	5	41,67%						
3.	A.19	1	1	100,00%						
4.	A.22	1	1	100,00%	3	3	100,00%			
5.	A.26				4	2	50,00%			
6.	A.27				2	1	50,00%			
7.	A.34				6	2	33,33%			
8.	A.35	1	0	0,00%						
9.	A.36	2	1	50,00%	4	1	25,00%			
10.	A.49				1	1	100,00%			
11.	A.54				1	0	0,00%			
12.	A.61	4	4	100,00%	17	6	35,29%	3	1	33,33%
13.	A.62	12	9	75,00%	2	2	100,00%	1	1	100,00%
14.	A.63				2	1	50,00%			
15.	A.65	11	9	81,82%	2	1	50,00%	2	1	50,00%
16.	A.68	10	7	70,00%	29	14	48,28%	5	0	0,00%
17.	B.02	1	1	100,00%						
18.	B.03	1	1	100,00%						
19.	B.05	2	2	100,00%						
20.	B.07	8	8	100,00%						
21.	B.09	3	1	33,33%	2	1	50,00%	1	0	0,00%
22.	B.10	2	2	100,00%						
23.	B.18	3	2	66,67%						
24.	B.22	8	5	62,50%	1	0	0,00%	1	0	0,00%
25.	B.30	1	1	100,00%	1	0	0,00%	1	0	0,00%
26.	B.32	1	1	100,00%						

Lp.	Oznaczenie kwalifikacji	Przystąpiło do części pisemnej	Zdało część pisemną		Przystąpiło do części praktycznej	Zdało część praktyczną		Przystąpiło do dwóch części egzaminu	Otrzymało świadectwo kwalifikacyjne (spośród zdających 2 części egzaminu)	
			liczba	liczba		%	liczba		liczba	%
27.	B.33				1	0	0,00%			
28.	B.35	1	1	100,00%						
29.	B.36				8	4	50,00%			
30.	E.03	1	1	100,00%	1	1	100,00%	1	1	100,00%
31.	E.06				1	1	100,00%			
32.	E.07	13	2	15,38%						
33.	E.08	5	1	20,00%						
34.	E.12	4	1	25,00%	1	1	100,00%	1	0	0,00%
35.	E.13	3	2	66,67%						
36.	E.14	13	6	46,15%	17	6	35,29%	4	1	25,00%
37.	E.18	1	1	100,00%	2	1	50,00%			
38.	E.19	1	1	100,00%						
39.	E.20	8	0	0,00%	7	2	28,57%	4	0	0,00%
40.	E.24	1	1	100,00%						
41.	M.01	1	0	0,00%						
42.	M.02	7	3	42,86%	1	1	100,00%	1	1	100,00%
43.	M.08	1	1	100,00%						
44.	M.12	21	3	14,29%	2	2	100,00%	2	1	50,00%
45.	M.18	51	36	70,59%	4	4	100,00%	2	1	50,00%
46.	M.19	4	1	25,00%						
47.	M.20	4	2	50,00%						
48.	M.24	1	1	100,00%						
49.	M.28	1	1	100,00%						
50.	M.31				2	1	50,00%			
51.	M.42				18	7	38,89%			
52.	M.43	3	2	66,67%	6	1	16,67%	2	0	0,00%
53.	M.44	4	1	25,00%	10	6	60,00%			
54.	R.05	6	1	16,67%						
55.	R.07				1	1	100,00%			
56.	R.08	2	0	0,00%	6	1	16,67%	1	0	0,00%
57.	R.09				3	0	0,00%			
58.	R.10	2	2	100,00%						
59.	R.21	2	2	100,00%	1	1	100,00%	1	1	100,00%
60.	R.22	2	2	100,00%	2	1	50,00%	2	1	50,00%
61.	R.26	3	1	33,33%	2	2	100,00%			
62.	T.06	27	17	62,96%	1	1	100,00%			
63.	T.07	3	3	100,00%	7	7	100,00%	3	3	100,00%
64.	T.08	5	5	100,00%	5	5	100,00%	5	5	100,00%
65.	T.12	2	2	100,00%	3	2	66,67%	2	1	50,00%
66.	T.15	4	3	75,00%	24	15	62,50%	3	0	0,00%
67.	Z.01	25	19	76,00%	2	1	50,00%	1	0	0,00%
68.	Z.03	5	4	80,00%	8	2	25,00%	2	0	0,00%
69.	Z.04	1	0	0,00%	6	4	66,67%	1	0	0,00%
70.	Z.05	1	1	100,00%	1	1	100,00%			
71.	Z.06	1	1	100,00%						
72.	Z.07				1	1	100,00%			
73.	Z.09				4	1	25,00%			
74.	Z.13	4	4	100,00%	31	16	51,61%	4	4	100,00%
75.	Z.15	10	8	80,00%	1	1	100,00%	1	1	100,00%
76.	Z.19	9	4	44,44%	4	4	100,00%	1	1	100,00%
77.	Z.20	3	2	66,67%	1	1	100,00%			
Łącznie:		351	211	60,11%	272	141	51,84%	58	25	43,10%

Tabela 8. Wyniki egzaminu z kwalifikacji – absolwenci kwalifikacyjnych kursów zawodowych

Lp.	Oznaczenie kwalifikacji	Przystąpiło do części pisemnej	Zdało część pisemną		Przystąpiło do części praktycznej	Zdało część praktyczną		Przystąpiło do dwóch części egzaminu	Otrzymało świadectwo kwalifikacyjne (spośród zdających 2 części egzaminu)	
		liczba	liczba	%	liczba	liczba	%	liczba	liczba	%
1.	A.19	32	32	100,00%	32	32	100,00%	32	32	100,00%
2.	A.20	13	12	92,31%	13	11	84,62%	13	11	84,62%
3.	A.22	2	2	100,00%						
4.	A.61	11	9	81,82%	10	7	70,00%	10	7	70,00%
5.	A.62	8	8	100,00%	8	8	100,00%	8	8	100,00%
6.	B.16	13	13	100,00%	11	10	90,91%	11	10	90,91%
7.	E.08	24	24	100,00%	24	23	95,83%	24	23	95,83%
8.	E.12	2	1	50,00%	2	1	50,00%	2	1	50,00%
9.	M.12	5	3	60,00%	3	3	100,00%	3	2	66,67%
10.	M.19	28	28	100,00%	26	26	100,00%	26	26	100,00%
11.	M.42	13	13	100,00%	12	8	66,67%	12	8	66,67%
12.	R.03	36	34	94,44%	33	33	100,00%	32	30	93,75%
13.	R.16	3	2	66,67%	4	1	25,00%	3	1	33,33%
14.	R.26	6	3	50,00%	6	6	100,00%	6	3	50,00%
15.	T.06	23	23	100,00%	22	22	100,00%	21	21	100,00%
16.	T.09	2	2	100,00%	1	1	100,00%	1	1	100,00%
17.	Z.04	49	49	100,00%	51	51	100,00%	48	48	100,00%
18.	Z.08	9	9	100,00%	8	8	100,00%	8	8	100,00%
Łącznie:		279	267	95,70%	266	251	94,36%	260	240	92,31%

Tabela 9. Wyniki egzaminu z kwalifikacji – eksterni

Lp.	Oznaczenie kwalifikacji	Przystąpiło do części pisemnej	Zdało część pisemną		Przystąpiło do części praktycznej	Zdało część praktyczną		Przystąpiło do dwóch części egzaminu	Otrzymało świadectwo kwalifikacyjne (spośród zdających 2 części egzaminu)	
		liczba	liczba	%	liczba	liczba	%	liczba	liczba	%
1.	E.08	1	1	100,00%	1	1	100,00%	1	1	100,00%
2.	R.03	2	2	100,00%	2	2	100,00%	2	2	100,00%
Łącznie:		3	3	100,00%	3	3	100,00%	3	3	100,00%

WYNIKI CZĘŚCI PISEMNEJ W ROZBICIU NA FORMĘ TESTU

Tabela 10. Wyniki uczniów szkół z części pisemnej egzaminu przeprowadzonej z wykorzystaniem arkuszy egzaminacyjnych i komputera

Lp.	Oznaczenie kwalifikacji	Arkusze egzaminacyjne			Komputer		
		Przystąpiło	Zdało	Zdało %	Przystąpiło	Zdało	Zdało %
1.	A.06	8	8	100,00%			
2.	A.12	31	31	100,00%	12	12	100,00%
3.	A.13	2	2	100,00%			
4.	A.18	48	40	83,33%	1	1	100,00%
5.	A.19	55	49	89,09%	1	1	100,00%
6.	A.20	1	0	0,00%	13	12	92,31%
7.	A.22	234	225	96,15%	16	16	100,00%
8.	A.23	288	283	98,26%	15	15	100,00%
9.	A.25	43	36	83,72%	3	3	100,00%
10.	A.26	57	49	85,96%	1	0	0,00%
11.	A.27	142	141	99,30%	10	10	100,00%
12.	A.28	1	1	100,00%			
13.	A.29	56	55	98,21%			
14.	A.30	35	29	82,86%			
15.	A.31	21	18	85,71%	2	2	100,00%
16.	A.32	183	180	98,36%	57	55	96,49%
17.	A.33	5	5	100,00%			
18.	A.34	4	4	100,00%	39	33	84,62%
19.	A.35	180	175	97,22%			
20.	A.36	635	559	88,03%	39	33	84,62%
21.	A.48	8	3	37,50%	3	3	100,00%
22.	A.49	32	31	96,88%	16	16	100,00%
23.	A.50	9	9	100,00%			
24.	A.54	12	11	91,67%	33	27	81,82%
25.	A.55	103	103	100,00%	23	23	100,00%
26.	A.56	8	2	25,00%			
27.	A.59	16	14	87,50%			
28.	A.60	27	25	92,59%	14	12	85,71%
29.	A.61	320	299	93,44%	11	9	81,82%
30.	A.62	52	45	86,54%			
31.	A.63	8	7	87,50%			
32.	A.65	26	22	84,62%			
33.	A.68	50	45	90,00%			
34.	B.02				22	18	81,82%
35.	B.03	1	1	100,00%			
36.	B.05	113	100	88,50%	43	38	88,37%
37.	B.06	114	53	46,49%	14	8	57,14%
38.	B.07	47	38	80,85%	1	1	100,00%
39.	B.08	20	17	85,00%	3	1	33,33%
40.	B.09	9	6	66,67%	3	2	66,67%
41.	B.10	2	2	100,00%			
42.	B.16	30	29	96,67%			
43.	B.18	305	303	99,34%	33	33	100,00%
44.	B.21	55	49	89,09%	6	6	100,00%
45.	B.22	52	40	76,92%	25	19	76,00%
46.	B.23				1	0	0,00%
47.	B.24				16	12	75,00%
48.	B.25	1	0	0,00%			
49.	B.26	9	9	100,00%			
50.	B.27	50	50	100,00%	29	26	89,66%
51.	B.30	360	323	89,72%	98	96	97,96%

Lp.	Oznaczenie kwalifikacji	Arkusze egzaminacyjne			Komputer		
		Przystąpiło	Zdało	Zdało %	Przystąpiło	Zdało	Zdało %
52.	B.32				1	1	100,00%
53.	B.33	1	1	100,00%			
54.	B.34	96	90	93,75%	4	4	100,00%
55.	B.35	53	47	88,68%			
56.	B.36	229	218	95,20%	14	14	100,00%
57.	E.02				9	9	100,00%
58.	E.03	279	272	97,49%	88	84	95,45%
59.	E.06	5	5	100,00%	2	1	50,00%
60.	E.07	104	79	75,96%	125	108	86,40%
61.	E.08	46	40	86,96%	33	25	75,76%
62.	E.10				8	7	87,50%
63.	E.12	95	60	63,16%	69	40	57,97%
64.	E.13	78	40	51,28%	42	34	80,95%
65.	E.14	624	554	88,78%	265	239	90,19%
66.	E.15	65	45	69,23%	15	8	53,33%
67.	E.16	81	49	60,49%	35	25	71,43%
68.	E.17				25	16	64,00%
69.	E.18	14	9	64,29%	8	1	12,50%
70.	E.19	367	326	88,83%	47	38	80,85%
71.	E.20	210	166	79,05%	83	47	56,63%
72.	E.24	70	70	100,00%	144	137	95,14%
73.	M.01	33	16	48,48%			
74.	M.02	20	9	45,00%			
75.	M.08				1	1	100,00%
76.	M.12	105	32	30,48%	37	13	35,14%
77.	M.18	427	373	87,35%	100	87	87,00%
78.	M.19	48	43	89,58%	4	1	25,00%
79.	M.20	4	2	50,00%			
80.	M.24	1	1	100,00%			
81.	M.28	1	1	100,00%			
82.	M.31	70	42	60,00%			
83.	M.34	40	40	100,00%			
84.	M.40				13	6	46,15%
85.	M.42	449	448	99,78%	111	111	100,00%
86.	M.43	120	107	89,17%			
87.	M.44	332	290	87,35%	96	86	89,58%
88.	R.03	43	38	88,37%			
89.	R.05	14	9	64,29%	4	3	75,00%
90.	R.07	1	0	0,00%			
91.	R.08	23	18	78,26%			
92.	R.09	24	9	37,50%	16	9	56,25%
93.	R.10	33	27	81,82%			
94.	R.11	53	41	77,36%			
95.	R.13	13	6	46,15%			
96.	R.14	55	53	96,36%			
97.	R.16	40	33	82,50%			
98.	R.18	13	6	46,15%	6	5	83,33%
99.	R.21	46	29	63,04%	5	4	80,00%
100.	R.22	124	122	98,39%	9	7	77,78%
101.	R.24				10	10	100,00%
102.	R.25	19	18	94,74%			
103.	R.26	12	10	83,33%	6	3	50,00%
104.	T.04	6	6	100,00%			
105.	T.06	317	295	93,06%	36	35	97,22%
106.	T.07	4	4	100,00%			

Lp.	Oznaczenie kwalifikacji	Arkusze egzaminacyjne			Komputer		
		Przystąpiło	Zdało	Zdało %	Przystąpiło	Zdało	Zdało %
107.	T.08	5	5	100,00%			
108.	T.09	15	14	93,33%			
109.	T.10	49	47	95,92%	32	32	100,00%
110.	T.11	40	39	97,50%	18	18	100,00%
111.	T.12	284	281	98,94%	56	56	100,00%
112.	T.13	48	43	89,58%			
113.	T.14	138	109	78,99%	14	11	78,57%
114.	T.15	914	881	96,39%	60	60	100,00%
115.	T.16	39	32	82,05%	24	19	79,17%
116.	Z.01	34	28	82,35%			
117.	Z.02	6	6	100,00%			
118.	Z.03	5	4	80,00%			
119.	Z.04	142	141	99,30%			
120.	Z.05	10	10	100,00%			
121.	Z.06	18	17	94,44%			
122.	Z.08	24	24	100,00%			
123.	Z.09	11	11	100,00%			
124.	Z.13	269	269	100,00%	11	11	100,00%
125.	Z.14	5	5	100,00%			
126.	Z.15	31	29	93,55%			
127.	Z.19	21	15	71,43%			
128.	Z.20	3	2	66,67%			
129.	Z.21	49	47	95,92%			
Łącznie:		10935	9784	89,47%	2289	1969	86,02%

WYNIKI OGÓLNE UCZNIÓW SZKÓŁ Z EGZAMINU POTWIERDZAJĄCEGO KWALIFIKACJE W ZAWODZIE

Tabela 11. Wyniki ogólne egzaminu z kwalifikacji w szkołach (uwzględniono wyniki uczniów przystępujących do obu części egzaminu po raz pierwszy)

Lp.	Nazwa i adres szkoły	Oznaczenie kwalifikacji	Przystąpiło do obu części egzaminu po raz pierwszy	Zdało część pisemną		Zdało część praktyczną		Otrzymało świadectwo kwalifikacyjne		Średnia zdawalność w województwie
			liczba	liczba	%	liczba	%	liczba	%	%
1.	Technikum 4-letnie, Ustrzyki Dolne, Przemysłowa 16	T.11	2	1	50,0%	1	50,0%	1	50,0%	94,8%
2.	Technikum 4-letnie, Ustrzyki Dolne, Przemysłowa 16	T.12	18	18	100,0%	12	66,7%	12	66,7%	89,4%
3.	Technikum 4-letnie, Ustrzyki Dolne, Przemysłowa 16	T.15	3	3	100,0%	1	33,3%	1	33,3%	68,4%
4.	Technikum Nr II, Brzozów, Słoneczna 6	B.18	20	20	100,0%	20	100,0%	20	100,0%	99,7%
5.	Technikum Nr II, Brzozów, Słoneczna 6	B.30	30	26	86,7%	21	70,0%	21	70,0%	75,7%
6.	Technikum Nr II, Brzozów, Słoneczna 6	B.36	22	18	81,8%	7	31,8%	7	31,8%	56,8%
7.	Zasadnicza Szkoła Zawodowa, Brzozów, Słoneczna 6	B.05	18	18	100,0%	18	100,0%	18	100,0%	89,0%
8.	Technikum Nr 1, Brzozów, Prof. W. Pañki 1	A.22	11	11	100,0%	7	63,6%	7	63,6%	89,8%
9.	Technikum Nr 1, Brzozów, Prof. W. Pañki 1	A.36	34	33	97,1%	32	94,1%	32	94,1%	84,2%
10.	Technikum Nr 1, Brzozów, Prof. W. Pañki 1	T.15	41	38	92,7%	26	63,4%	26	63,4%	68,4%
11.	Technikum nr 4 w Dębicy, Dębica, Strumskiego 1	A.23	10	10	100,0%	10	100,0%	10	100,0%	85,7%
12.	Technikum nr 4 w Dębicy, Dębica, Strumskiego 1	A.29	6	6	100,0%	6	100,0%	6	100,0%	58,9%
13.	Technikum nr 4 w Dębicy, Dębica, Strumskiego 1	E.14	7	7	100,0%	6	85,7%	6	85,7%	76,5%
14.	Technikum, Dębica, Ogrodowa 20	A.18	30	30	100,0%	30	100,0%	30	100,0%	97,0%
15.	Technikum, Dębica, Ogrodowa 20	A.22	28	27	96,4%	27	96,4%	26	92,9%	89,8%
16.	Technikum, Dębica, Ogrodowa 20	A.26	28	27	96,4%	24	85,7%	24	85,7%	67,3%
17.	Technikum, Dębica, Ogrodowa 20	A.27	33	33	100,0%	30	90,9%	30	90,9%	92,1%
18.	Technikum, Dębica, Ogrodowa 20	A.35	1	1	100,0%	0	0,0%	0	0,0%	87,1%
19.	Technikum, Dębica, Ogrodowa 20	A.36	59	56	94,9%	53	89,8%	52	88,1%	84,2%
20.	Technikum, Dębica, Ogrodowa 20	T.06	61	59	96,7%	60	98,4%	58	95,1%	97,2%
21.	Technikum, Dębica, Ogrodowa 20	T.15	66	66	100,0%	57	86,4%	57	86,4%	68,4%
22.	Technikum Nr 1 w Dębicy, Dębica, Rzeszowska 78	A.12	5	5	100,0%	5	100,0%	5	100,0%	97,7%
23.	Technikum Nr 1 w Dębicy, Dębica, Rzeszowska 78	A.49	11	10	90,9%	6	54,5%	6	54,5%	68,8%
24.	Technikum Nr 1 w Dębicy, Dębica, Rzeszowska 78	A.55	16	16	100,0%	16	100,0%	16	100,0%	93,6%
25.	Technikum Nr 1 w Dębicy, Dębica, Rzeszowska 78	B.18	34	34	100,0%	34	100,0%	34	100,0%	99,7%
26.	Technikum Nr 1 w Dębicy, Dębica, Rzeszowska 78	B.30	22	21	95,5%	18	81,8%	18	81,8%	75,7%
27.	Technikum Nr 1 w Dębicy, Dębica, Rzeszowska 78	E.07	17	17	100,0%	17	100,0%	17	100,0%	86,1%
28.	Technikum Nr 1 w Dębicy, Dębica, Rzeszowska 78	E.16	15	2	13,3%	9	60,0%	2	13,3%	64,2%
29.	Technikum Nr 1 w Dębicy, Dębica, Rzeszowska 78	E.19	23	23	100,0%	23	100,0%	23	100,0%	50,6%
30.	Technikum Nr 1 w Dębicy, Dębica, Rzeszowska 78	E.24	17	17	100,0%	12	70,6%	12	70,6%	52,8%
31.	Technikum Nr 1 w Dębicy, Dębica, Rzeszowska 78	M.42	31	31	100,0%	28	90,3%	28	90,3%	62,4%
32.	Technikum Nr 2 Zespołu Szkół Nr 2 im. Eugeniusza Kwiatkowskiego w Dębicy, Dębica, Ignacego Lisa 2	E.07	27	25	92,6%	27	100,0%	25	92,6%	86,1%

Lp.	Nazwa i adres szkoły	Oznaczenie kwalifikacji	Przystąpiło do obu części egzaminu po raz pierwszy	Zdało część pisemną		Zdało część praktyczną		Otrzymało świadectwo kwalifikacyjne		Srednia zdawalność w województwie
			liczba	liczba	%	liczba	%	liczba	%	%
33.	Technikum Nr 2 Zespołu Szkół Nr 2 im. Eugeniusza Kwiatkowskiego w Dębicy, Dębica, Ignacego Lisa 2	E.14	56	52	92,9%	43	76,8%	42	75,0%	76,5%
34.	Technikum Nr 2 Zespołu Szkół Nr 2 im. Eugeniusza Kwiatkowskiego w Dębicy, Dębica, Ignacego Lisa 2	E.20	22	16	72,7%	14	63,6%	10	45,5%	55,7%
35.	Technikum Nr 2 Zespołu Szkół Nr 2 im. Eugeniusza Kwiatkowskiego w Dębicy, Dębica, Ignacego Lisa 2	E.24	22	22	100,0%	13	59,1%	13	59,1%	52,8%
36.	Policealne Studium w Dębicy Zakładu Doskonalenia Zawodowego w Rzeszowie, Dębica, Kolejowa 12	Z.13	4	4	100,0%	0	0,0%	0	0,0%	48,5%
37.	Technikum, Brzostek, Brzostek 125	M.43	23	23	100,0%	20	87,0%	20	87,0%	37,3%
38.	Technikum, Brzostek, Brzostek 125	R.22	6	6	100,0%	6	100,0%	6	100,0%	54,1%
39.	Technikum, Brzostek, Brzostek 125	T.15	14	14	100,0%	7	50,0%	7	50,0%	68,4%
40.	Policealna Szkoła w Dębicy, Dębica, Rynek 5	A.61	14	8	57,1%	3	21,4%	2	14,3%	60,9%
41.	Policealna Szkoła w Dębicy, Dębica, Rynek 5	Z.13	12	12	100,0%	1	8,3%	1	8,3%	48,5%
42.	Technikum, Pustków-Osiedle, Pustków-Osiedle 34a	T.11	8	8	100,0%	8	100,0%	8	100,0%	94,8%
43.	Technikum, Pustków-Osiedle, Pustków-Osiedle 34a	T.15	17	17	100,0%	12	70,6%	12	70,6%	68,4%
44.	Technikum Nr 2 im. Stefana Banacha w Jarosławiu, Jarosław, Świętego Ducha 1	A.54	11	8	72,7%	7	63,6%	7	63,6%	80,0%
45.	Technikum Nr 2 im. Stefana Banacha w Jarosławiu, Jarosław, Świętego Ducha 1	A.55	12	12	100,0%	12	100,0%	12	100,0%	93,6%
46.	Technikum Nr 2 im. Stefana Banacha w Jarosławiu, Jarosław, Świętego Ducha 1	E.02	9	9	100,0%	9	100,0%	9	100,0%	100,0%
47.	Technikum Nr 2 im. Stefana Banacha w Jarosławiu, Jarosław, Świętego Ducha 1	E.10	8	7	87,5%	8	100,0%	7	87,5%	87,5%
48.	Technikum Nr 2 im. Stefana Banacha w Jarosławiu, Jarosław, Świętego Ducha 1	E.12	37	33	89,2%	37	100,0%	33	89,2%	70,1%
49.	Technikum Nr 2 im. Stefana Banacha w Jarosławiu, Jarosław, Świętego Ducha 1	E.14	27	27	100,0%	27	100,0%	27	100,0%	76,5%
50.	Technikum Nr 2 im. Stefana Banacha w Jarosławiu, Jarosław, Świętego Ducha 1	E.20	26	19	73,1%	11	42,3%	10	38,5%	55,7%
51.	Technikum Nr 2 im. Stefana Banacha w Jarosławiu, Jarosław, Świętego Ducha 1	M.18	29	28	96,6%	29	100,0%	28	96,6%	91,3%
52.	Technikum Nr 2 im. Stefana Banacha w Jarosławiu, Jarosław, Świętego Ducha 1	M.42	23	23	100,0%	23	100,0%	23	100,0%	62,4%
53.	Technikum Nr 2 im. Stefana Banacha w Jarosławiu, Jarosław, Świętego Ducha 1	M.44	17	13	76,5%	17	100,0%	13	76,5%	78,7%
54.	Technikum Nr 1 w Jarosławiu, Jarosław, Kraszewskiego 3	A.23	28	28	100,0%	28	100,0%	28	100,0%	85,7%
55.	Technikum Nr 1 w Jarosławiu, Jarosław, Kraszewskiego 3	A.59	16	14	87,5%	16	100,0%	14	87,5%	87,5%
56.	Technikum Nr 1 w Jarosławiu, Jarosław, Kraszewskiego 3	A.60	14	12	85,7%	14	100,0%	12	85,7%	90,2%
57.	Technikum Nr 1 w Jarosławiu, Jarosław, Kraszewskiego 3	T.09	8	7	87,5%	8	100,0%	7	87,5%	92,9%
58.	Technikum Nr 1 w Jarosławiu, Jarosław, Kraszewskiego 3	T.10	10	10	100,0%	5	50,0%	5	50,0%	56,8%
59.	Technikum Nr 1 w Jarosławiu, Jarosław, Kraszewskiego 3	T.12	14	14	100,0%	13	92,9%	13	92,9%	89,4%
60.	Technikum Nr 1 w Jarosławiu, Jarosław, Kraszewskiego 3	T.15	21	20	95,2%	17	81,0%	17	81,0%	68,4%
61.	Technikum Nr 1 w Jarosławiu, Jarosław, Kraszewskiego 3	T.16	16	13	81,3%	11	68,8%	10	62,5%	46,0%
62.	Szkoła Policealna dla Dorosłych, Jarosław, Poniatowskiego 63A	Z.13	9	9	100,0%	3	33,3%	3	33,3%	48,5%

Lp.	Nazwa i adres szkoły	Oznaczenie kwalifikacji	Przystąpiło do obu części egzaminu po raz pierwszy	Zdało część pisemną		Zdało część praktyczną		Otrzymało świadectwo kwalifikacyjne		Srednia zdawalność w województwie
			liczba	liczba	%	liczba	%	liczba	%	%
63.	Technikum nr 6, Jarosław, Św. Ducha 1	B.34	50	50	100,0%	49	98,0%	49	98,0%	90,1%
64.	Technikum nr 6, Jarosław, Św. Ducha 1	B.36	57	56	98,2%	31	54,4%	31	54,4%	56,8%
65.	Technikum nr 3 w Jarosławiu, Jarosław, Pl. Mickiewicza 13	A.18	2	2	100,0%	2	100,0%	2	100,0%	97,0%
66.	Technikum nr 3 w Jarosławiu, Jarosław, Pl. Mickiewicza 13	A.22	14	13	92,9%	11	78,6%	10	71,4%	89,8%
67.	Technikum nr 3 w Jarosławiu, Jarosław, Pl. Mickiewicza 13	A.36	36	36	100,0%	35	97,2%	35	97,2%	84,2%
68.	Policealna Szkoła w Jarosławiu, Jarosław, Opolska 10	A.61	26	26	100,0%	14	53,8%	14	53,8%	60,9%
69.	Policealna Szkoła w Jarosławiu, Jarosław, Opolska 10	A.68	9	9	100,0%	7	77,8%	7	77,8%	43,2%
70.	Policealna Szkoła w Jarosławiu, Jarosław, Opolska 10	Z.13	17	17	100,0%	2	11,8%	2	11,8%	48,5%
71.	Technikum Nr 5, Jarosław, 3 Maja 10	A.12	7	7	100,0%	7	100,0%	7	100,0%	97,7%
72.	Technikum Nr 5, Jarosław, 3 Maja 10	A.49	7	7	100,0%	6	85,7%	6	85,7%	68,8%
73.	Technikum Nr 5, Jarosław, 3 Maja 10	E.14	39	31	79,5%	31	79,5%	27	69,2%	76,5%
74.	Technikum Nr 4, Jarosław, Poniatowskiego 23	B.18	30	30	100,0%	30	100,0%	30	100,0%	99,7%
75.	Technikum Nr 4, Jarosław, Poniatowskiego 23	B.22	16	11	68,8%	10	62,5%	7	43,8%	54,3%
76.	Technikum Nr 4, Jarosław, Poniatowskiego 23	B.27	12	10	83,3%	4	33,3%	4	33,3%	38,0%
77.	Technikum Nr 4, Jarosław, Poniatowskiego 23	B.30	29	25	86,2%	16	55,2%	16	55,2%	75,7%
78.	Zasadnicza Szkoła Zawodowa Nr 1, Jarosław, Poniatowskiego 23	B.05	32	30	93,8%	32	100,0%	30	93,8%	89,0%
79.	Zasadnicza Szkoła Zawodowa Nr 1, Jarosław, Poniatowskiego 23	E.07	10	8	80,0%	9	90,0%	7	70,0%	86,1%
80.	Policealna Szkoła dla Dorosłych Edukacji Innowacyjnej w Jarosławiu, Jarosław, Kraszewskiego 39	A.68	10	10	100,0%	1	10,0%	1	10,0%	43,2%
81.	Technikum Nr 7, Jarosław, Poniatowskiego 63A	R.09	16	9	56,3%	6	37,5%	6	37,5%	24,3%
82.	Technikum Nr 7, Jarosław, Poniatowskiego 63A	R.18	6	5	83,3%	0	0,0%	0	0,0%	0,0%
83.	Technikum Nr 7, Jarosław, Poniatowskiego 63A	R.22	9	7	77,8%	2	22,2%	2	22,2%	54,1%
84.	Medyczna Szkoła Policealna w Jarosławiu, Jarosław, Opolska 10	Z.15	7	7	100,0%	6	85,7%	6	85,7%	95,0%
85.	Policealna Szkoła Masażu Edukacji Innowacyjnej w Jarosławiu, Jarosław, Kraszewskiego 39	Z.01	9	9	100,0%	8	88,9%	8	88,9%	80,0%
86.	Technikum, Radymno, Złota Góra 13	M.43	16	13	81,3%	5	31,3%	5	31,3%	37,3%
87.	Technikum, Radymno, Złota Góra 13	T.15	13	13	100,0%	6	46,2%	6	46,2%	68,4%
88.	Technikum Nr 3 w Jaśle, Jasło, Szkolna 23	A.32	16	16	100,0%	15	93,8%	15	93,8%	74,7%
89.	Technikum Nr 3 w Jaśle, Jasło, Szkolna 23	A.56	8	2	25,0%	4	50,0%	1	12,5%	12,5%
90.	Technikum Nr 3 w Jaśle, Jasło, Szkolna 23	A.60	27	25	92,6%	27	100,0%	25	92,6%	90,2%
91.	Technikum Nr 3 w Jaśle, Jasło, Szkolna 23	B.22	9	8	88,9%	7	77,8%	7	77,8%	54,3%
92.	Technikum Nr 3 w Jaśle, Jasło, Szkolna 23	E.16	12	9	75,0%	10	83,3%	7	58,3%	64,2%
93.	Technikum Nr 3 w Jaśle, Jasło, Szkolna 23	E.19	19	19	100,0%	14	73,7%	14	73,7%	50,6%
94.	Technikum Nr 3 w Jaśle, Jasło, Szkolna 23	R.08	12	12	100,0%	12	100,0%	12	100,0%	72,7%
95.	Technikum Nr 3 w Jaśle, Jasło, Szkolna 23	T.10	11	11	100,0%	3	27,3%	3	27,3%	56,8%
96.	Technikum Nr 5, Jasło, Szkolna 21A	B.18	26	26	100,0%	26	100,0%	26	100,0%	99,7%
97.	Technikum Nr 5, Jasło, Szkolna 21A	B.30	19	17	89,5%	19	100,0%	17	89,5%	75,7%
98.	Technikum Nr 5, Jasło, Szkolna 21A	B.34	19	19	100,0%	19	100,0%	19	100,0%	90,1%
99.	Technikum Nr 5, Jasło, Szkolna 21A	B.36	16	16	100,0%	6	37,5%	6	37,5%	56,8%

Lp.	Nazwa i adres szkoły	Oznaczenie kwalifikacji	Przystąpiło do obu części egzaminu po raz pierwszy			Zdało część pisemną		Zdało część praktyczną		Otrzymało świadectwo kwalifikacyjne		Średnia zdawalność w województwie
			liczba	liczba	%	liczba	%	liczba	%	%		
100.	Zasadnicza Szkoła Zawodowa Nr 5, Jasło, Szkolna 21A	B.06	3	3	100,0%	3	100,0%	3	100,0%	3	100,0%	58,3%
101.	Technikum nr 4, Jasło, Sokoła 6	A.22	31	31	100,0%	31	100,0%	31	100,0%	31	100,0%	89,8%
102.	Technikum nr 4, Jasło, Sokoła 6	A.27	13	13	100,0%	13	100,0%	13	100,0%	13	100,0%	92,1%
103.	Technikum nr 4, Jasło, Sokoła 6	A.36	33	31	93,9%	33	100,0%	31	93,9%	31	93,9%	84,2%
104.	Technikum nr 4, Jasło, Sokoła 6	A.55	25	25	100,0%	25	100,0%	25	100,0%	25	100,0%	93,6%
105.	Technikum nr 4, Jasło, Sokoła 6	T.14	14	14	100,0%	14	100,0%	14	100,0%	14	100,0%	71,7%
106.	Technikum Nr 2 im. Gen. Józefa Hallera, Jasło, Staszica 30B	A.12	7	7	100,0%	7	100,0%	7	100,0%	7	100,0%	97,7%
107.	Technikum Nr 2 im. Gen. Józefa Hallera, Jasło, Staszica 30B	A.23	23	21	91,3%	18	78,3%	17	73,9%	17	73,9%	85,7%
108.	Technikum Nr 2 im. Gen. Józefa Hallera, Jasło, Staszica 30B	A.49	4	4	100,0%	4	100,0%	4	100,0%	4	100,0%	68,8%
109.	Technikum Nr 2 im. Gen. Józefa Hallera, Jasło, Staszica 30B	T.16	23	20	87,0%	5	21,7%	5	21,7%	5	21,7%	46,0%
110.	Policealna Szkoła Centrum Nauki i Biznesu "Żak" w Jasle, Jasło, Karmelicka 3	A.36	6	3	50,0%	4	66,7%	3	50,0%	3	50,0%	84,2%
111.	Policealna Szkoła Centrum Nauki i Biznesu "Żak" w Jasle, Jasło, Karmelicka 3	A.61	10	9	90,0%	3	30,0%	3	30,0%	3	30,0%	60,9%
112.	Policealna Szkoła Centrum Nauki i Biznesu "Żak" w Jasle, Jasło, Karmelicka 3	Z.13	26	26	100,0%	17	65,4%	17	65,4%	17	65,4%	48,5%
113.	Niepubliczna Szkoła Policealna w Jasle, Jasło, Czackiego 2	Z.14	5	5	100,0%	5	100,0%	5	100,0%	5	100,0%	100,0%
114.	Policealna Szkoła Opieki Medycznej "Żak" w Jasle, Jasło, Karmelicka 3	Z.04	14	14	100,0%	14	100,0%	14	100,0%	14	100,0%	93,6%
115.	Technikum nr 1 w Jasle, Jasło, Staszica 30	E.07	16	16	100,0%	16	100,0%	16	100,0%	16	100,0%	86,1%
116.	Technikum nr 1 w Jasle, Jasło, Staszica 30	E.14	24	24	100,0%	13	54,2%	13	54,2%	13	54,2%	76,5%
117.	Technikum nr 1 w Jasle, Jasło, Staszica 30	E.24	19	16	84,2%	6	31,6%	6	31,6%	6	31,6%	52,8%
118.	Technikum nr 1 w Jasle, Jasło, Staszica 30	M.18	24	23	95,8%	24	100,0%	23	95,8%	23	95,8%	91,3%
119.	Technikum nr 1 w Jasle, Jasło, Staszica 30	M.42	31	31	100,0%	25	80,6%	25	80,6%	25	80,6%	62,4%
120.	Technikum nr 1 w Jasle, Jasło, Staszica 30	M.44	17	17	100,0%	16	94,1%	16	94,1%	16	94,1%	78,7%
121.	Policealna Szkoła Medyczno-Społeczna dla Dorosłych w Jasle, Jasło, Tadeusza Sroczyńskiego 2	A.61	24	24	100,0%	24	100,0%	24	100,0%	24	100,0%	60,9%
122.	Policealna Szkoła Medyczno-Społeczna dla Dorosłych w Jasle, Jasło, Tadeusza Sroczyńskiego 2	Z.04	26	26	100,0%	25	96,2%	25	96,2%	25	96,2%	93,6%
123.	Technikum Stowarzyszenia Absolwentów Szkół Rolniczych w Trzcinicy, Trzcinica, Trzcinica 79	E.12	7	3	42,9%	5	71,4%	3	42,9%	3	42,9%	70,1%
124.	Technikum Stowarzyszenia Absolwentów Szkół Rolniczych w Trzcinicy, Trzcinica, Trzcinica 79	E.14	6	4	66,7%	3	50,0%	3	50,0%	3	50,0%	76,5%
125.	Technikum Stowarzyszenia Absolwentów Szkół Rolniczych w Trzcinicy, Trzcinica, Trzcinica 79	R.05	6	6	100,0%	6	100,0%	6	100,0%	6	100,0%	85,7%
126.	Technikum Stowarzyszenia Absolwentów Szkół Rolniczych w Trzcinicy, Trzcinica, Trzcinica 79	R.18	7	1	14,3%	0	0,0%	0	0,0%	0	0,0%	0,0%
127.	Technikum Stowarzyszenia Absolwentów Szkół Rolniczych w Trzcinicy, Trzcinica, Trzcinica 79	T.06	15	15	100,0%	15	100,0%	15	100,0%	15	100,0%	97,2%
128.	Technikum Stowarzyszenia Absolwentów Szkół Rolniczych w Trzcinicy, Trzcinica, Trzcinica 79	T.12	8	8	100,0%	5	62,5%	5	62,5%	5	62,5%	89,4%
129.	Technikum Stowarzyszenia Absolwentów Szkół Rolniczych w Trzcinicy, Trzcinica, Trzcinica 79	T.15	14	13	92,9%	7	50,0%	7	50,0%	7	50,0%	68,4%
130.	Technikum, Kolbuszowa, Bytnara 2	A.23	15	15	100,0%	15	100,0%	15	100,0%	15	100,0%	85,7%
131.	Technikum, Kolbuszowa, Bytnara 2	A.30	25	25	100,0%	24	96,0%	24	96,0%	24	96,0%	78,8%

Lp.	Nazwa i adres szkoły	Oznaczenie kwalifikacji	Przystąpiło do obu części egzaminu po raz pierwszy	Zdało część pisemną		Zdało część praktyczną		Otrzymało świadectwo kwalifikacyjne		Srednia zdawalność w województwie
			liczba	liczba	%	liczba	%	liczba	%	%
132.	Technikum, Kolbuszowa, Bytnara 2	A.32	16	15	93,8%	11	68,8%	11	68,8%	74,7%
133.	Technikum, Kolbuszowa, Bytnara 2	A.50	9	9	100,0%	3	33,3%	3	33,3%	33,3%
134.	Technikum, Kolbuszowa, Bytnara 2	B.16	16	16	100,0%	16	100,0%	16	100,0%	96,3%
135.	Technikum, Kolbuszowa, Bytnara 2	B.22	11	10	90,9%	6	54,5%	5	45,5%	54,3%
136.	Technikum, Kolbuszowa, Bytnara 2	B.30	12	12	100,0%	6	50,0%	6	50,0%	75,7%
137.	Technikum, Kolbuszowa, Bytnara 2	B.34	5	5	100,0%	5	100,0%	5	100,0%	90,1%
138.	Technikum, Kolbuszowa, Bytnara 2	B.36	9	9	100,0%	6	66,7%	6	66,7%	56,8%
139.	Technikum, Kolbuszowa, Bytnara 2	E.03	9	9	100,0%	9	100,0%	9	100,0%	96,5%
140.	Technikum, Kolbuszowa, Bytnara 2	E.12	17	15	88,2%	14	82,4%	12	70,6%	70,1%
141.	Technikum, Kolbuszowa, Bytnara 2	E.14	19	18	94,7%	19	100,0%	18	94,7%	76,5%
142.	Technikum, Kolbuszowa, Bytnara 2	M.44	12	12	100,0%	12	100,0%	12	100,0%	78,7%
143.	Technikum, Kolbuszowa, Bytnara 2	T.11	15	15	100,0%	15	100,0%	15	100,0%	94,8%
144.	Technikum, Kolbuszowa, Bytnara 2	T.12	17	17	100,0%	17	100,0%	17	100,0%	89,4%
145.	Zasadnicza Szkoła Zawodowa, Kolbuszowa, Bytnara 2	B.06	6	4	66,7%	6	100,0%	4	66,7%	58,3%
146.	Technikum, Werynia, Werynia 501	A.22	12	11	91,7%	11	91,7%	11	91,7%	89,8%
147.	Technikum, Werynia, Werynia 501	A.35	12	11	91,7%	12	100,0%	11	91,7%	87,1%
148.	Technikum, Werynia, Werynia 501	A.36	18	17	94,4%	16	88,9%	16	88,9%	84,2%
149.	Technikum, Werynia, Werynia 501	R.22	14	14	100,0%	2	14,3%	2	14,3%	54,1%
150.	Technikum, Werynia, Werynia 501	T.15	35	35	100,0%	24	68,6%	24	68,6%	68,4%
151.	Zasadnicza Szkoła Zawodowa, Werynia, Werynia 501	B.08	16	16	100,0%	16	100,0%	16	100,0%	100,0%
152.	Technikum w Iwoniczu, Iwonicz, Zadwórze 15	M.42	18	17	94,4%	15	83,3%	14	77,8%	62,4%
153.	Technikum w Iwoniczu, Iwonicz, Zadwórze 15	M.43	9	8	88,9%	7	77,8%	6	66,7%	37,3%
154.	Technikum w Iwoniczu, Iwonicz, Zadwórze 15	R.22	7	7	100,0%	5	71,4%	5	71,4%	54,1%
155.	Technikum w Iwoniczu, Iwonicz, Zadwórze 15	T.06	20	20	100,0%	20	100,0%	20	100,0%	97,2%
156.	Technikum w Iwoniczu, Iwonicz, Zadwórze 15	T.15	18	18	100,0%	14	77,8%	14	77,8%	68,4%
157.	Zespół Szkół Gastronomiczno-Hotelarskich w Iwoniczu Zdroju - Technikum, Iwonicz-Zdrój, Piwarskiego 19	T.04	6	6	100,0%	6	100,0%	6	100,0%	100,0%
158.	Zespół Szkół Gastronomiczno-Hotelarskich w Iwoniczu Zdroju - Technikum, Iwonicz-Zdrój, Piwarskiego 19	T.09	5	5	100,0%	5	100,0%	5	100,0%	92,9%
159.	Zespół Szkół Gastronomiczno-Hotelarskich w Iwoniczu Zdroju - Technikum, Iwonicz-Zdrój, Piwarskiego 19	T.10	9	8	88,9%	5	55,6%	5	55,6%	56,8%
160.	Zespół Szkół Gastronomiczno-Hotelarskich w Iwoniczu Zdroju - Technikum, Iwonicz-Zdrój, Piwarskiego 19	T.11	8	8	100,0%	8	100,0%	8	100,0%	94,8%
161.	Zespół Szkół Gastronomiczno-Hotelarskich w Iwoniczu Zdroju - Technikum, Iwonicz-Zdrój, Piwarskiego 19	T.12	9	9	100,0%	9	100,0%	9	100,0%	89,4%
162.	Zespół Szkół Gastronomiczno-Hotelarskich w Iwoniczu Zdroju - Technikum, Iwonicz-Zdrój, Piwarskiego 19	T.15	32	31	96,9%	22	68,8%	22	68,8%	68,4%
163.	Zespół Szkół Gastronomiczno-Hotelarskich w Iwoniczu Zdroju - Technikum, Iwonicz-Zdrój, Piwarskiego 19	T.16	15	11	73,3%	10	66,7%	8	53,3%	46,0%
164.	Technikum w Jedliczu, Jedlicze, Tysiąclecia 15	A.22	9	9	100,0%	9	100,0%	9	100,0%	89,8%
165.	Technikum w Jedliczu, Jedlicze, Tysiąclecia 15	E.19	7	4	57,1%	1	14,3%	1	14,3%	50,6%
166.	Technikum w Jedliczu, Jedlicze, Tysiąclecia 15	M.42	7	7	100,0%	3	42,9%	3	42,9%	62,4%
167.	Technikum Organizacji Reklamy, Miejsce Piastowe, ks. Bronisława Markiewicza 25 B	A.27	12	12	100,0%	10	83,3%	10	83,3%	92,1%
168.	Technikum, Leżajsk, Mickiewicza 67	A.22	20	17	85,0%	12	60,0%	12	60,0%	89,8%
169.	Technikum, Leżajsk, Mickiewicza 67	B.22	22	15	68,2%	13	59,1%	12	54,5%	54,3%

Lp.	Nazwa i adres szkoły	Oznaczenie kwalifikacji	Przystąpiło do obu części egzaminu po raz pierwszy	Zdało część pisemną		Zdało część praktyczną		Otrzymało świadectwo kwalifikacyjne		Srednia zdawalność w województwie
			liczba	liczba	%	liczba	%	liczba	%	%
170.	Technikum, Leżajsk, Mickiewicza 67	E.14	30	27	90,0%	21	70,0%	20	66,7%	76,5%
171.	Technikum, Leżajsk, Mickiewicza 67	E.19	27	26	96,3%	15	55,6%	15	55,6%	50,6%
172.	Technikum, Leżajsk, Mickiewicza 67	E.20	14	10	71,4%	3	21,4%	3	21,4%	55,7%
173.	Technikum, Leżajsk, Mickiewicza 67	M.18	27	26	96,3%	27	100,0%	26	96,3%	91,3%
174.	Technikum, Leżajsk, Mickiewicza 67	M.42	23	23	100,0%	13	56,5%	13	56,5%	62,4%
175.	Technikum, Leżajsk, Mickiewicza 67	M.43	13	11	84,6%	2	15,4%	2	15,4%	37,3%
176.	Technikum, Leżajsk, Mickiewicza 67	M.44	61	54	88,5%	56	91,8%	50	82,0%	78,7%
177.	Technikum, Leżajsk, Mickiewicza 67	T.12	15	15	100,0%	13	86,7%	13	86,7%	89,4%
178.	Technikum, Leżajsk, Mickiewicza 67	T.15	51	50	98,0%	37	72,5%	36	70,6%	68,4%
179.	Zasadnicza Szkoła Zawodowa, Leżajsk, Mickiewicza 67	E.07	10	7	70,0%	9	90,0%	6	60,0%	86,1%
180.	Technikum Nr 2, Leżajsk, M. C. Skłodowskiej 6	A.32	23	23	100,0%	20	87,0%	20	87,0%	74,7%
181.	Technikum Nr 2, Leżajsk, M. C. Skłodowskiej 6	A.36	20	20	100,0%	20	100,0%	20	100,0%	84,2%
182.	Niepubliczne Policealne Zaoczne Studium Służb Społecznych, Leżajsk, M. C. Skłodowskiej 8	E.13	5	1	20,0%	4	80,0%	1	20,0%	67,5%
183.	Niepubliczne Policealne Zaoczne Studium Służb Społecznych, Leżajsk, M. C. Skłodowskiej 8	Z.08	15	15	100,0%	15	100,0%	15	100,0%	100,0%
184.	Technikum, Lubaczów, Kościuszki 161	A.31	2	2	100,0%	1	50,0%	1	50,0%	69,6%
185.	Technikum, Lubaczów, Kościuszki 161	A.32	17	16	94,1%	13	76,5%	13	76,5%	74,7%
186.	Technikum, Lubaczów, Kościuszki 161	A.36	20	14	70,0%	17	85,0%	14	70,0%	84,2%
187.	Technikum, Lubaczów, Kościuszki 161	B.30	27	27	100,0%	27	100,0%	27	100,0%	75,7%
188.	Technikum, Lubaczów, Kościuszki 161	B.36	14	14	100,0%	13	92,9%	13	92,9%	56,8%
189.	Technikum, Lubaczów, Kościuszki 161	E.14	26	25	96,2%	23	88,5%	23	88,5%	76,5%
190.	Technikum, Lubaczów, Kościuszki 161	M.44	17	15	88,2%	17	100,0%	15	88,2%	78,7%
191.	Technikum, Oleszyce, Zielona 1	R.14	16	15	93,8%	15	93,8%	14	87,5%	94,4%
192.	Technikum, Oleszyce, Zielona 1	T.11	5	5	100,0%	5	100,0%	5	100,0%	94,8%
193.	Technikum, Oleszyce, Zielona 1	T.14	11	10	90,9%	10	90,9%	9	81,8%	71,7%
194.	Technikum, Oleszyce, Zielona 1	T.15	22	22	100,0%	16	72,7%	16	72,7%	68,4%
195.	Technikum nr 2, Łańcut, Farna 10	A.22	13	12	92,3%	11	84,6%	11	84,6%	89,8%
196.	Technikum nr 2, Łańcut, Farna 10	A.23	21	21	100,0%	21	100,0%	21	100,0%	85,7%
197.	Technikum nr 2, Łańcut, Farna 10	A.26	20	16	80,0%	11	55,0%	10	50,0%	67,3%
198.	Technikum nr 2, Łańcut, Farna 10	A.27	21	21	100,0%	17	81,0%	17	81,0%	92,1%
199.	Technikum nr 2, Łańcut, Farna 10	A.36	14	11	78,6%	11	78,6%	10	71,4%	84,2%
200.	Technikum Nr 3 im. Jana Ingłota w Zespole Szkół Technicznych w Łańcut, Armii Krajowej 51a	B.36	17	15	88,2%	9	52,9%	9	52,9%	56,8%
201.	Technikum Nr 3 im. Jana Ingłota w Zespole Szkół Technicznych w Łańcut, Armii Krajowej 51a	M.18	24	23	95,8%	24	100,0%	23	95,8%	91,3%
202.	Technikum Nr 3 im. Jana Ingłota w Zespole Szkół Technicznych w Łańcut, Armii Krajowej 51a	M.42	32	32	100,0%	22	68,8%	22	68,8%	62,4%
203.	Technikum Nr 3 im. Jana Ingłota w Zespole Szkół Technicznych w Łańcut, Armii Krajowej 51a	R.21	7	7	100,0%	5	71,4%	5	71,4%	60,0%
204.	Technikum Nr 3 im. Jana Ingłota w Zespole Szkół Technicznych w Łańcut, Armii Krajowej 51a	R.22	18	18	100,0%	17	94,4%	17	94,4%	54,1%
205.	Technikum Nr 1 w Zespole Szkół Nr 2 im. Jana Kochanowskiego, Łańcut, Podzwierzyniec 41	E.03	34	33	97,1%	31	91,2%	30	88,2%	96,5%
206.	Technikum Nr 1 w Zespole Szkół Nr 2 im. Jana Kochanowskiego, Łańcut, Podzwierzyniec 41	E.14	13	12	92,3%	11	84,6%	10	76,9%	76,5%

Lp.	Nazwa i adres szkoły	Oznaczenie kwalifikacji	Przystąpiło do obu części egzaminu po raz pierwszy	Zdało część pisemną		Zdało część praktyczną		Otrzymało świadectwo kwalifikacyjne		Srednia zdawalność w województwie
			liczba	liczba	%	liczba	%	liczba	%	%
207.	Technikum Nr 1 w Zespole Szkół Nr 2 im. Jana Kochanowskiego, Łańcut, Podzwierzyniec 41	E.19	16	15	93,8%	6	37,5%	6	37,5%	50,6%
208.	Technikum, Wysoka, Wysoka 49	T.10	6	6	100,0%	2	33,3%	2	33,3%	56,8%
209.	Technikum, Wysoka, Wysoka 49	T.15	20	19	95,0%	11	55,0%	11	55,0%	68,4%
210.	Technikum, Rakszawa, Rakszawa 325	B.18	7	7	100,0%	7	100,0%	7	100,0%	99,7%
211.	Technikum, Rakszawa, Rakszawa 325	B.30	8	7	87,5%	3	37,5%	3	37,5%	75,7%
212.	Technikum, Rakszawa, Rakszawa 325	T.15	7	7	100,0%	2	28,6%	2	28,6%	68,4%
213.	Technikum Nr 1, Mielec, Warszawska 1	A.27	11	11	100,0%	11	100,0%	11	100,0%	92,1%
214.	Technikum Nr 1, Mielec, Warszawska 1	A.35	46	46	100,0%	45	97,8%	45	97,8%	87,1%
215.	Technikum Nr 1, Mielec, Warszawska 1	A.36	44	43	97,7%	43	97,7%	42	95,5%	84,2%
216.	Technikum Nr 1, Mielec, Warszawska 1	T.13	35	35	100,0%	20	57,1%	20	57,1%	45,5%
217.	Technikum Nr 1, Mielec, Warszawska 1	T.14	19	16	84,2%	17	89,5%	14	73,7%	71,7%
218.	Mielecka Szkoła Biznesu Policealne Studium Zawodowe dla Dorosłych, Mielec, Biernackiego 6	A.61	25	25	100,0%	15	60,0%	15	60,0%	60,9%
219.	Mielecka Szkoła Biznesu Policealne Studium Zawodowe dla Dorosłych, Mielec, Biernackiego 6	A.68	4	4	100,0%	2	50,0%	2	50,0%	43,2%
220.	Mielecka Szkoła Biznesu Policealne Studium Zawodowe dla Dorosłych, Mielec, Biernackiego 6	E.13	7	7	100,0%	7	100,0%	7	100,0%	67,5%
221.	Mielecka Szkoła Biznesu Policealne Studium Zawodowe dla Dorosłych, Mielec, Biernackiego 6	Z.13	16	16	100,0%	13	81,3%	13	81,3%	48,5%
222.	Szkoła Policealna nr 1 dla Dorosłych, Mielec, Warszawska 1	Z.13	4	4	100,0%	2	50,0%	2	50,0%	48,5%
223.	Technikum Nr 3 Zespołu Szkół Technicznych w Mielcu, Mielec, Jagiellończyka 3	A.54	11	11	100,0%	11	100,0%	11	100,0%	80,0%
224.	Technikum Nr 3 Zespołu Szkół Technicznych w Mielcu, Mielec, Jagiellończyka 3	A.55	17	17	100,0%	17	100,0%	17	100,0%	93,6%
225.	Technikum Nr 3 Zespołu Szkół Technicznych w Mielcu, Mielec, Jagiellończyka 3	E.03	39	38	97,4%	37	94,9%	36	92,3%	96,5%
226.	Technikum Nr 3 Zespołu Szkół Technicznych w Mielcu, Mielec, Jagiellończyka 3	E.14	51	50	98,0%	43	84,3%	42	82,4%	76,5%
227.	Technikum Nr 3 Zespołu Szkół Technicznych w Mielcu, Mielec, Jagiellończyka 3	E.19	37	36	97,3%	9	24,3%	9	24,3%	50,6%
228.	Technikum Nr 3 Zespołu Szkół Technicznych w Mielcu, Mielec, Jagiellończyka 3	M.31	29	16	55,2%	22	75,9%	13	44,8%	51,4%
229.	Technikum Nr 3 Zespołu Szkół Technicznych w Mielcu, Mielec, Jagiellończyka 3	M.42	24	24	100,0%	21	87,5%	21	87,5%	62,4%
230.	Technikum Nr 3 Zespołu Szkół Technicznych w Mielcu, Mielec, Jagiellończyka 3	M.44	22	22	100,0%	6	27,3%	6	27,3%	78,7%
231.	Technikum Nr 3 Zespołu Szkół Technicznych w Mielcu, Mielec, Jagiellończyka 3	T.15	23	23	100,0%	20	87,0%	20	87,0%	68,4%
232.	Policealna Szkoła w Mielcu, Mielec, Szeroka 4	A.61	14	14	100,0%	7	50,0%	7	50,0%	60,9%
233.	Policealna Szkoła w Mielcu, Mielec, Szeroka 4	Z.13	14	14	100,0%	6	42,9%	6	42,9%	48,5%
234.	Technikum Nr 2, Mielec, Jagiellończyka 3	B.18	27	27	100,0%	27	100,0%	27	100,0%	99,7%
235.	Technikum Nr 2, Mielec, Jagiellończyka 3	B.27	13	13	100,0%	6	46,2%	6	46,2%	38,0%
236.	Technikum Nr 2, Mielec, Jagiellończyka 3	B.30	25	24	96,0%	24	96,0%	24	96,0%	75,7%

Lp.	Nazwa i adres szkoły	Oznaczenie kwalifikacji	Przystąpiło do obu części egzaminu po raz pierwszy	Zdało część pisemną		Zdało część praktyczną		Otrzymało świadectwo kwalifikacyjne		Srednia zdawalność w województwie
			liczba	liczba	%	liczba	%	liczba	%	%
237.	Technikum Nr 2, Mielec, Jagiellończyka 3	B.36	18	18	100,0%	5	27,8%	5	27,8%	56,8%
238.	Technikum Nr 4, Mielec, Kilińskiego 24	A.23	15	15	100,0%	14	93,3%	14	93,3%	85,7%
239.	Technikum Nr 4, Mielec, Kilińskiego 24	E.03	15	14	93,3%	15	100,0%	14	93,3%	96,5%
240.	Technikum Nr 4, Mielec, Kilińskiego 24	E.07	8	8	100,0%	8	100,0%	8	100,0%	86,1%
241.	Technikum Nr 4, Mielec, Kilińskiego 24	E.15	8	6	75,0%	8	100,0%	6	75,0%	72,1%
242.	Technikum Nr 4, Mielec, Kilińskiego 24	E.16	11	6	54,5%	10	90,9%	6	54,5%	64,2%
243.	Technikum Nr 4, Mielec, Kilińskiego 24	E.19	31	23	74,2%	20	64,5%	18	58,1%	50,6%
244.	Technikum Nr 4, Mielec, Kilińskiego 24	E.20	24	10	41,7%	20	83,3%	10	41,7%	55,7%
245.	Technikum Nr 4, Mielec, Kilińskiego 24	E.24	13	13	100,0%	8	61,5%	8	61,5%	52,8%
246.	Technikum Nr 4, Mielec, Kilińskiego 24	T.12	28	28	100,0%	26	92,9%	26	92,9%	89,4%
247.	Technikum Nr 4, Mielec, Kilińskiego 24	T.15	17	17	100,0%	12	70,6%	12	70,6%	68,4%
248.	Zasadnicza Szkoła Zawodowa nr 4, Mielec, Kilińskiego 24	E.03	12	10	83,3%	12	100,0%	10	83,3%	96,5%
249.	Zasadnicza Szkoła Zawodowa nr 4, Mielec, Kilińskiego 24	E.07	4	2	50,0%	4	100,0%	2	50,0%	86,1%
250.	Policealna Szkoła Medyczo-Społeczna dla Dorosłych, Mielec, Kościuszki 7	A.61	12	12	100,0%	9	75,0%	9	75,0%	60,9%
251.	Technikum, Rzemień, Rzemień 243	R.16	16	16	100,0%	6	37,5%	6	37,5%	27,5%
252.	Technikum, Rzemień, Rzemień 243	R.18	6	5	83,3%	0	0,0%	0	0,0%	0,0%
253.	Technikum, Rzemień, Rzemień 243	T.15	13	9	69,2%	4	30,8%	4	30,8%	68,4%
254.	Zespół Szkół w Radomyślu Wielkim - Technikum, Radomyśl Wielki, T. Kościuszki 2	A.22	10	10	100,0%	10	100,0%	10	100,0%	89,8%
255.	Zespół Szkół w Radomyślu Wielkim - Technikum, Radomyśl Wielki, T. Kościuszki 2	E.14	9	6	66,7%	7	77,8%	5	55,6%	76,5%
256.	Technikum w Zespole Szkół im. ks. Stanisława Staszica w Jeżowie, Jeżowe, Jeżowe 162a	B.18	17	16	94,1%	17	100,0%	16	94,1%	99,7%
257.	Technikum w Zespole Szkół im. ks. Stanisława Staszica w Jeżowie, Jeżowe, Jeżowe 162a	B.30	10	7	70,0%	2	20,0%	1	10,0%	75,7%
258.	Technikum Elektryczne, Nisko, Sandomierska 1	E.24	23	23	100,0%	15	65,2%	15	65,2%	52,8%
259.	Technikum Elektroniczne, Nisko, Sandomierska 1	E.19	26	21	80,8%	2	7,7%	2	7,7%	50,6%
260.	Technikum Elektroniczne, Nisko, Sandomierska 1	E.20	12	8	66,7%	6	50,0%	6	50,0%	55,7%
261.	Technikum Informatyczne, Nisko, Sandomierska 1	E.14	29	25	86,2%	23	79,3%	21	72,4%	76,5%
262.	Technikum Ekonomiczne, Nisko, Sandomierska 1	A.27	7	7	100,0%	7	100,0%	7	100,0%	92,1%
263.	Technikum Ekonomiczne, Nisko, Sandomierska 1	A.36	13	7	53,8%	9	69,2%	7	53,8%	84,2%
264.	Technikum, Rudnik nad Sanem, Marszałka Józefa Piłsudskiego 28	A.22	5	5	100,0%	5	100,0%	5	100,0%	89,8%
265.	Technikum, Rudnik nad Sanem, Marszałka Józefa Piłsudskiego 28	M.42	11	11	100,0%	3	27,3%	3	27,3%	62,4%
266.	Technikum, Rudnik nad Sanem, Marszałka Józefa Piłsudskiego 28	M.44	11	9	81,8%	7	63,6%	6	54,5%	78,7%
267.	Technikum, Nienadowa, Nienadowa 555	A.36	5	1	20,0%	0	0,0%	0	0,0%	84,2%
268.	Technikum, Nienadowa, Nienadowa 555	M.42	16	16	100,0%	10	62,5%	10	62,5%	62,4%
269.	Technikum, Nienadowa, Nienadowa 555	T.14	10	5	50,0%	4	40,0%	3	30,0%	71,7%
270.	Technikum, Przeworsk, Ignacego Krasickiego 9	B.18	12	12	100,0%	12	100,0%	12	100,0%	99,7%
271.	Technikum, Przeworsk, Ignacego Krasickiego 9	B.30	22	21	95,5%	20	90,9%	20	90,9%	75,7%
272.	Technikum, Przeworsk, Ignacego Krasickiego 9	E.14	28	28	100,0%	28	100,0%	28	100,0%	76,5%

Lp.	Nazwa i adres szkoły	Oznaczenie kwalifikacji	Przystąpiło do obu części egzaminu po raz pierwszy	Zdało część pisemną		Zdało część praktyczną		Otrzymało świadectwo kwalifikacyjne		Srednia zdawalność w województwie
			liczba	liczba	%	liczba	%	liczba	%	%
273.	Technikum, Przeworsk, Ignacego Krasickiego 9	E.24	14	13	92,9%	6	42,9%	6	42,9%	52,8%
274.	Technikum, Przeworsk, Ignacego Krasickiego 9	M.12	1	1	100,0%	1	100,0%	1	100,0%	55,6%
275.	Technikum, Przeworsk, Ignacego Krasickiego 9	M.18	25	25	100,0%	25	100,0%	25	100,0%	91,3%
276.	Technikum, Przeworsk, Ignacego Krasickiego 9	M.42	22	22	100,0%	19	86,4%	19	86,4%	62,4%
277.	Technikum, Przeworsk, Ignacego Krasickiego 9	T.15	40	38	95,0%	30	75,0%	29	72,5%	68,4%
278.	Zasadnicza Szkoła Zawodowa, Przeworsk, Ignacego Krasickiego 9	B.05	14	14	100,0%	13	92,9%	13	92,9%	89,0%
279.	Technikum, Kańczuga, M. Konopnickiej 6	T.12	16	16	100,0%	14	87,5%	14	87,5%	89,4%
280.	Technikum, Kańczuga, M. Konopnickiej 6	T.15	14	13	92,9%	4	28,6%	4	28,6%	68,4%
281.	Technikum, Zarzecze, Zarzecze 1	R.16	6	5	83,3%	3	50,0%	3	50,0%	27,5%
282.	Technikum, Zarzecze, Zarzecze 1	T.15	21	19	90,5%	12	57,1%	12	57,1%	68,4%
283.	Technikum, Ropczyce, Mickiewicza 13	A.36	15	15	100,0%	15	100,0%	15	100,0%	84,2%
284.	Technikum, Ropczyce, Mickiewicza 13	B.21	15	14	93,3%	15	100,0%	14	93,3%	82,1%
285.	Technikum, Ropczyce, Mickiewicza 13	B.34	1	1	100,0%	1	100,0%	1	100,0%	90,1%
286.	Technikum, Ropczyce, Mickiewicza 13	B.36	16	15	93,8%	9	56,3%	9	56,3%	56,8%
287.	Technikum, Ropczyce, Mickiewicza 13	E.14	22	19	86,4%	15	68,2%	14	63,6%	76,5%
288.	Technikum, Ropczyce, Mickiewicza 13	M.43	40	35	87,5%	6	15,0%	6	15,0%	37,3%
289.	Technikum, Ropczyce, Mickiewicza 13	T.15	51	49	96,1%	28	54,9%	28	54,9%	68,4%
290.	Technikum, Ropczyce, Mickiewicza 14	A.25	12	8	66,7%	11	91,7%	7	58,3%	56,1%
291.	Technikum, Ropczyce, Mickiewicza 14	A.32	12	11	91,7%	7	58,3%	7	58,3%	74,7%
292.	Technikum, Ropczyce, Mickiewicza 14	A.36	16	15	93,8%	14	87,5%	14	87,5%	84,2%
293.	Technikum, Ropczyce, Mickiewicza 14	B.18	28	28	100,0%	28	100,0%	28	100,0%	99,7%
294.	Technikum, Ropczyce, Mickiewicza 14	B.30	21	19	90,5%	20	95,2%	18	85,7%	75,7%
295.	Technikum, Ropczyce, Mickiewicza 14	E.19	16	14	87,5%	9	56,3%	9	56,3%	50,6%
296.	Technikum, Ropczyce, Mickiewicza 14	M.18	29	27	93,1%	29	100,0%	27	93,1%	91,3%
297.	Technikum, Ropczyce, Mickiewicza 14	M.42	11	11	100,0%	10	90,9%	10	90,9%	62,4%
298.	Technikum, Ropczyce, Mickiewicza 14	M.44	34	29	85,3%	30	88,2%	26	76,5%	78,7%
299.	Technikum, Ropczyce, Mickiewicza 14	T.12	27	25	92,6%	20	74,1%	20	74,1%	89,4%
300.	Szkoła Policealna, Ropczyce, Marii Konopnickiej 2	A.61	17	17	100,0%	10	58,8%	10	58,8%	60,9%
301.	Szkoła Policealna, Ropczyce, Marii Konopnickiej 2	Z.13	6	6	100,0%	4	66,7%	4	66,7%	48,5%
302.	Technikum Nr 1, Sędziszów Małopolski, Wyspiańskiego 2	A.18	1	0	0,0%	1	100,0%	0	0,0%	97,0%
303.	Technikum Nr 1, Sędziszów Małopolski, Wyspiańskiego 2	A.19	1	1	100,0%	1	100,0%	1	100,0%	97,1%
304.	Technikum Nr 1, Sędziszów Małopolski, Wyspiańskiego 2	A.22	9	8	88,9%	9	100,0%	8	88,9%	89,8%
305.	Technikum Nr 1, Sędziszów Małopolski, Wyspiańskiego 2	A.23	16	16	100,0%	14	87,5%	14	87,5%	85,7%
306.	Technikum Nr 1, Sędziszów Małopolski, Wyspiańskiego 2	E.07	15	12	80,0%	15	100,0%	12	80,0%	86,1%
307.	Technikum Nr 1, Sędziszów Małopolski, Wyspiańskiego 2	E.24	15	15	100,0%	6	40,0%	6	40,0%	52,8%
308.	Technikum Nr 1, Sędziszów Małopolski, Wyspiańskiego 2	M.44	27	24	88,9%	24	88,9%	22	81,5%	78,7%
309.	Technikum, Sokółów Małopolski, Lubelska 37	A.22	6	6	100,0%	6	100,0%	6	100,0%	89,8%
310.	Technikum, Sokółów Małopolski, Lubelska 37	E.13	7	6	85,7%	7	100,0%	6	85,7%	67,5%
311.	Technikum, Sokółów Małopolski, Lubelska 37	E.14	16	15	93,8%	16	100,0%	15	93,8%	76,5%

Lp.	Nazwa i adres szkoły	Oznaczenie kwalifikacji	Przystąpiło do obu części egzaminu po raz pierwszy	Zdało część pisemną		Zdało część praktyczną		Otrzymało świadectwo kwalifikacyjne		Srednia zdawalność w województwie
			liczba	liczba	%	liczba	%	liczba	%	%
312.	Technikum, Sokołów Małopolski, Lubelska 37	T.15	32	32	100,0%	21	65,6%	21	65,6%	68,4%
313.	Szkoła Policealna w Trzcie, Trzciana, Trzciana 193	R.09	1	1	100,0%	0	0,0%	0	0,0%	24,3%
314.	Szkoła Policealna w Trzcie, Trzciana, Trzciana 193	R.10	8	8	100,0%	8	100,0%	8	100,0%	85,7%
315.	Technikum w Trzcie, Trzciana, Trzciana 193	A.23	27	26	96,3%	20	74,1%	20	74,1%	85,7%
316.	Technikum w Trzcie, Trzciana, Trzciana 193	B.36	12	12	100,0%	8	66,7%	8	66,7%	56,8%
317.	Technikum w Trzcie, Trzciana, Trzciana 193	R.11	34	29	85,3%	28	82,4%	26	76,5%	69,8%
318.	Technikum w Trzcie, Trzciana, Trzciana 193	T.15	11	9	81,8%	2	18,2%	2	18,2%	68,4%
319.	Technikum Nr 3, Sanok, Stróżowska 16	E.03	27	27	100,0%	27	100,0%	27	100,0%	96,5%
320.	Technikum Nr 3, Sanok, Stróżowska 16	E.08	26	22	84,6%	26	100,0%	22	84,6%	90,3%
321.	Technikum Nr 3, Sanok, Stróżowska 16	E.14	81	66	81,5%	57	70,4%	54	66,7%	76,5%
322.	Technikum Nr 3, Sanok, Stróżowska 16	E.19	32	30	93,8%	19	59,4%	19	59,4%	50,6%
323.	Technikum Nr 3, Sanok, Stróżowska 16	E.24	30	29	96,7%	14	46,7%	14	46,7%	52,8%
324.	Technikum Nr 3, Sanok, Stróżowska 16	M.18	28	24	85,7%	28	100,0%	24	85,7%	91,3%
325.	Technikum Nr 3, Sanok, Stróżowska 16	M.42	29	29	100,0%	25	86,2%	25	86,2%	62,4%
326.	Technikum Nr 3, Sanok, Stróżowska 16	M.44	30	28	93,3%	30	100,0%	28	93,3%	78,7%
327.	Technikum nr 5, Sanok, Sadowa 21	A.23	13	13	100,0%	9	69,2%	9	69,2%	85,7%
328.	Technikum nr 5, Sanok, Sadowa 21	A.25	14	13	92,9%	7	50,0%	7	50,0%	56,1%
329.	Technikum nr 5, Sanok, Sadowa 21	B.18	14	14	100,0%	14	100,0%	14	100,0%	99,7%
330.	Technikum nr 5, Sanok, Sadowa 21	B.26	9	9	100,0%	9	100,0%	9	100,0%	100,0%
331.	Technikum nr 5, Sanok, Sadowa 21	B.30	23	21	91,3%	18	78,3%	18	78,3%	75,7%
332.	Technikum nr 5, Sanok, Sadowa 21	B.36	12	11	91,7%	4	33,3%	4	33,3%	56,8%
333.	Technikum nr 5, Sanok, Sadowa 21	T.14	14	9	64,3%	9	64,3%	8	57,1%	71,7%
334.	Technikum nr 5, Sanok, Sadowa 21	T.15	12	11	91,7%	9	75,0%	9	75,0%	68,4%
335.	Zasadnicza Szkoła Zawodowa, Sanok, Sadowa 21	B.05	19	15	78,9%	19	100,0%	15	78,9%	89,0%
336.	Podkarpacka Szkoła Przedsiębiorczości w Sanoku, Sanok, Piłsudskiego 8	A.36	6	6	100,0%	5	83,3%	5	83,3%	84,2%
337.	Technikum nr 1, Sanok, Jana III Sobieskiego 23	A.32	34	34	100,0%	28	82,4%	28	82,4%	74,7%
338.	Technikum nr 1, Sanok, Jana III Sobieskiego 23	A.36	24	23	95,8%	23	95,8%	23	95,8%	84,2%
339.	Technikum nr 1, Sanok, Jana III Sobieskiego 23	T.12	28	28	100,0%	28	100,0%	28	100,0%	89,4%
340.	Technikum nr 1, Sanok, Jana III Sobieskiego 23	T.15	28	28	100,0%	21	75,0%	21	75,0%	68,4%
341.	Policealna Szkoła w Sanoku, Sanok, Cerkiewna 2	A.61	14	14	100,0%	7	50,0%	7	50,0%	60,9%
342.	Policealna Szkoła w Sanoku, Sanok, Cerkiewna 2	Z.13	6	6	100,0%	2	33,3%	2	33,3%	48,5%
343.	Zespół Szkół Nr 2 im. Grzegorza z Sanoka w Sanoku- Technikum nr 2 w Sanoku, Sanok, Stróżowska 15	E.15	6	1	16,7%	6	100,0%	1	16,7%	72,1%
344.	Zespół Szkół Nr 2 im. Grzegorza z Sanoka w Sanoku- Technikum nr 2 w Sanoku, Sanok, Stróżowska 15	E.16	16	6	37,5%	12	75,0%	5	31,3%	64,2%
345.	Zespół Szkół Nr 2 im. Grzegorza z Sanoka w Sanoku- Technikum nr 2 w Sanoku, Sanok, Stróżowska 15	M.18	14	13	92,9%	14	100,0%	13	92,9%	91,3%
346.	Zespół Szkół Nr 2 im. Grzegorza z Sanoka w Sanoku- Technikum nr 2 w Sanoku, Sanok, Stróżowska 15	M.42	17	17	100,0%	4	23,5%	4	23,5%	62,4%

Lp.	Nazwa i adres szkoły	Oznaczenie kwalifikacji	Przystąpiło do obu części egzaminu po raz pierwszy	Zdało część pisemną		Zdało część praktyczną		Otrzymało świadectwo kwalifikacyjne		Srednia zdawalność w województwie
			liczba	liczba	%	liczba	%	liczba	%	%
347.	Zespół Szkół Nr 2 im. Grzegorza z Sanoka w Sanoku- Technikum nr 2 w Sanoku, Sanok, Stróżowska 15	M.44	8	3	37,5%	1	12,5%	1	12,5%	78,7%
348.	Technikum w Nowosielcach, Nowosielce, Nowosielce 206	M.01	18	14	77,8%	18	100,0%	14	77,8%	77,8%
349.	Technikum w Nowosielcach, Nowosielce, Nowosielce 206	M.43	15	14	93,3%	5	33,3%	5	33,3%	37,3%
350.	Technikum w Nowosielcach, Nowosielce, Nowosielce 206	R.11	12	5	41,7%	9	75,0%	5	41,7%	69,8%
351.	Technikum w Nowosielcach, Nowosielce, Nowosielce 206	R.16	15	10	66,7%	1	6,7%	1	6,7%	27,5%
352.	Technikum w Nowosielcach, Nowosielce, Nowosielce 206	R.22	6	6	100,0%	2	33,3%	2	33,3%	54,1%
353.	Technikum w Nowosielcach, Nowosielce, Nowosielce 206	T.15	17	14	82,4%	9	52,9%	8	47,1%	68,4%
354.	Technikum, Stalowa Wola, Polna 15	A.22	10	10	100,0%	9	90,0%	9	90,0%	89,8%
355.	Technikum, Stalowa Wola, Polna 15	A.36	19	19	100,0%	19	100,0%	19	100,0%	84,2%
356.	Technikum, Stalowa Wola, Polna 15	R.22	8	8	100,0%	2	25,0%	2	25,0%	54,1%
357.	Technikum, Stalowa Wola, Polna 15	T.10	9	9	100,0%	6	66,7%	6	66,7%	56,8%
358.	Technikum, Stalowa Wola, Polna 15	T.12	23	22	95,7%	20	87,0%	20	87,0%	89,4%
359.	Technikum, Stalowa Wola, Polna 15	T.14	15	12	80,0%	12	80,0%	11	73,3%	71,7%
360.	Technikum, Stalowa Wola, Polna 15	T.15	21	20	95,2%	18	85,7%	18	85,7%	68,4%
361.	Medyczna Szkoła Policealna im. Hanny Chrzanowskiej, Stalowa Wola, Stanisława Staszica 5	Z.21	14	12	85,7%	14	100,0%	12	85,7%	95,9%
362.	Szkoła Policealna, Stalowa Wola, Hutnicza 12	Z.13	14	14	100,0%	9	64,3%	9	64,3%	48,5%
363.	Policealna Szkoła w Stalowej Woli, Stalowa Wola, Okulickiego 51	A.61	18	17	94,4%	6	33,3%	6	33,3%	60,9%
364.	Policealna Szkoła w Stalowej Woli, Stalowa Wola, Okulickiego 51	Z.13	16	16	100,0%	5	31,3%	5	31,3%	48,5%
365.	Medyczna Szkoła Policealna w Stalowej Woli, Stalowa Wola, Gen. Okulickiego 51	Z.04	6	6	100,0%	3	50,0%	3	50,0%	93,6%
366.	Technikum w Centrum Edukacji Zawodowej, Stalowa Wola, Kwiatkowskiego 1	A.23	11	11	100,0%	8	72,7%	8	72,7%	85,7%
367.	Technikum w Centrum Edukacji Zawodowej, Stalowa Wola, Kwiatkowskiego 1	A.27	20	19	95,0%	18	90,0%	17	85,0%	92,1%
368.	Technikum w Centrum Edukacji Zawodowej, Stalowa Wola, Kwiatkowskiego 1	E.03	36	35	97,2%	36	100,0%	35	97,2%	96,5%
369.	Technikum w Centrum Edukacji Zawodowej, Stalowa Wola, Kwiatkowskiego 1	E.07	7	5	71,4%	7	100,0%	5	71,4%	86,1%
370.	Technikum w Centrum Edukacji Zawodowej, Stalowa Wola, Kwiatkowskiego 1	E.12	23	19	82,6%	20	87,0%	17	73,9%	70,1%
371.	Technikum w Centrum Edukacji Zawodowej, Stalowa Wola, Kwiatkowskiego 1	E.14	38	35	92,1%	35	92,1%	32	84,2%	76,5%
372.	Technikum w Centrum Edukacji Zawodowej, Stalowa Wola, Kwiatkowskiego 1	E.19	29	27	93,1%	11	37,9%	11	37,9%	50,6%
373.	Technikum w Centrum Edukacji Zawodowej, Stalowa Wola, Kwiatkowskiego 1	E.20	9	6	66,7%	4	44,4%	3	33,3%	55,7%
374.	Technikum w Centrum Edukacji Zawodowej, Stalowa Wola, Kwiatkowskiego 1	M.18	22	20	90,9%	22	100,0%	20	90,9%	91,3%
375.	Technikum w Centrum Edukacji Zawodowej, Stalowa Wola, Kwiatkowskiego 1	M.42	19	19	100,0%	13	68,4%	13	68,4%	62,4%
376.	Technikum w Centrum Edukacji Zawodowej, Stalowa Wola, Kwiatkowskiego 1	M.44	8	8	100,0%	8	100,0%	8	100,0%	78,7%
377.	Technikum, Stalowa Wola, 1 Sierpnia 26	A.12	5	5	100,0%	5	100,0%	5	100,0%	97,7%
378.	Technikum, Stalowa Wola, 1 Sierpnia 26	A.32	38	38	100,0%	26	68,4%	26	68,4%	74,7%
379.	Technikum, Stalowa Wola, 1 Sierpnia 26	A.49	9	9	100,0%	7	77,8%	7	77,8%	68,8%
380.	Technikum, Stalowa Wola, 1 Sierpnia 26	A.54	10	8	80,0%	8	80,0%	7	70,0%	80,0%

Lp.	Nazwa i adres szkoły	Oznaczenie kwalifikacji	Przystąpiło do obu części egzaminu po raz pierwszy	Zdało część pisemną		Zdało część praktyczną		Otrzymało świadectwo kwalifikacyjne		Srednia zdawalność w województwie
			liczba	liczba	%	liczba	%	liczba	%	%
381.	Technikum, Stalowa Wola, 1 Sierpnia 26	A.55	17	17	100,0%	11	64,7%	11	64,7%	93,6%
382.	Technikum, Stalowa Wola, 1 Sierpnia 26	B.02	17	14	82,4%	17	100,0%	14	82,4%	82,4%
383.	Technikum, Stalowa Wola, 1 Sierpnia 26	B.18	21	21	100,0%	21	100,0%	21	100,0%	99,7%
384.	Technikum, Stalowa Wola, 1 Sierpnia 26	B.21	6	6	100,0%	6	100,0%	6	100,0%	82,1%
385.	Technikum, Stalowa Wola, 1 Sierpnia 26	B.22	11	10	90,9%	8	72,7%	7	63,6%	54,3%
386.	Technikum, Stalowa Wola, 1 Sierpnia 26	B.27	17	16	94,1%	6	35,3%	6	35,3%	38,0%
387.	Technikum, Stalowa Wola, 1 Sierpnia 26	B.30	48	47	97,9%	30	62,5%	30	62,5%	75,7%
388.	Technikum, Stalowa Wola, 1 Sierpnia 26	R.24	10	10	100,0%	9	90,0%	9	90,0%	90,0%
389.	Zasadnicza Szkoła Zawodowa, Stalowa Wola, 1 Sierpnia 26	B.05	26	23	88,5%	25	96,2%	22	84,6%	89,0%
390.	Technikum w ZSP nr 1, Stalowa Wola, Hutnicza 17	E.03	14	14	100,0%	14	100,0%	14	100,0%	96,5%
391.	Technikum w ZSP nr 1, Stalowa Wola, Hutnicza 17	E.19	18	18	100,0%	10	55,6%	10	55,6%	50,6%
392.	Technikum w ZSP nr 1, Stalowa Wola, Hutnicza 17	M.18	7	7	100,0%	7	100,0%	7	100,0%	91,3%
393.	Technikum w ZSP nr 1, Stalowa Wola, Hutnicza 17	M.42	5	5	100,0%	2	40,0%	2	40,0%	62,4%
394.	Technikum 4-letnie, Czudec, Parkowa 7	B.30	10	7	70,0%	7	70,0%	7	70,0%	75,7%
395.	Technikum 4-letnie, Czudec, Parkowa 7	T.15	18	17	94,4%	15	83,3%	15	83,3%	68,4%
396.	Technikum, Strzyżów, Mickiewicza 11	A.22	17	17	100,0%	17	100,0%	17	100,0%	89,8%
397.	Technikum, Strzyżów, Mickiewicza 11	A.36	14	12	85,7%	9	64,3%	8	57,1%	84,2%
398.	Technikum, Strzyżów, Mickiewicza 11	E.12	21	16	76,2%	19	90,5%	16	76,2%	70,1%
399.	Technikum, Strzyżów, Mickiewicza 11	E.14	14	13	92,9%	11	78,6%	10	71,4%	76,5%
400.	Technikum, Strzyżów, Mickiewicza 11	M.18	22	21	95,5%	22	100,0%	21	95,5%	91,3%
401.	Technikum, Strzyżów, Mickiewicza 11	M.42	16	16	100,0%	9	56,3%	9	56,3%	62,4%
402.	Technikum, Strzyżów, Mickiewicza 11	M.44	8	6	75,0%	7	87,5%	5	62,5%	78,7%
403.	Technikum, Gorzyce, Żwirki i Wigury 2	A.36	11	11	100,0%	11	100,0%	11	100,0%	84,2%
404.	Technikum, Gorzyce, Żwirki i Wigury 2	M.44	16	15	93,8%	10	62,5%	9	56,3%	78,7%
405.	Technikum, Nowa Dęba, M. Reja 7	T.12	17	17	100,0%	15	88,2%	15	88,2%	89,4%
406.	Technikum, Nowa Dęba, Kościuszki 101	A.23	19	19	100,0%	18	94,7%	18	94,7%	85,7%
407.	Technikum, Nowa Dęba, Kościuszki 101	A.35	12	12	100,0%	11	91,7%	11	91,7%	87,1%
408.	Technikum, Nowa Dęba, Kościuszki 101	M.44	19	16	84,2%	17	89,5%	15	78,9%	78,7%
409.	Technikum Leśne, Lesko, Jana Pawła II 1	R.14	38	37	97,4%	38	100,0%	37	97,4%	94,4%
410.	Technikum w Lesku, Lesko, Al. Jana Pawła II 18A	A.36	9	2	22,2%	4	44,4%	2	22,2%	84,2%
411.	Technikum w Lesku, Lesko, Al. Jana Pawła II 18A	B.21	15	14	93,3%	9	60,0%	9	60,0%	82,1%
412.	Technikum w Lesku, Lesko, Al. Jana Pawła II 18A	E.14	8	6	75,0%	5	62,5%	5	62,5%	76,5%
413.	Technikum w Lesku, Lesko, Al. Jana Pawła II 18A	R.22	5	5	100,0%	4	80,0%	4	80,0%	54,1%
414.	Technikum w Lesku, Lesko, Al. Jana Pawła II 18A	T.06	15	13	86,7%	15	100,0%	13	86,7%	97,2%
415.	Technikum w Lesku, Lesko, Al. Jana Pawła II 18A	T.12	8	8	100,0%	8	100,0%	8	100,0%	89,4%
416.	Technikum w Lesku, Lesko, Al. Jana Pawła II 18A	T.15	15	14	93,3%	14	93,3%	14	93,3%	68,4%
417.	Technikum Nr 2 im. ks. St. Szpetnara, Krosno, ks. Stanisława Szpetnara 9	A.23	13	13	100,0%	11	84,6%	11	84,6%	85,7%
418.	Technikum Nr 2 im. ks. St. Szpetnara, Krosno, ks. Stanisława Szpetnara 9	A.55	9	9	100,0%	8	88,9%	8	88,9%	93,6%
419.	Technikum Nr 2 im. ks. St. Szpetnara, Krosno, ks. Stanisława Szpetnara 9	T.15	28	28	100,0%	19	67,9%	19	67,9%	68,4%
420.	Technikum Nr 6 w Krośnie im. Jana Sas-Zubrzyckiego, Krosno, Ks. Piotra Skargi 3	B.30	22	21	95,5%	18	81,8%	18	81,8%	75,7%

Lp.	Nazwa i adres szkoły	Oznaczenie kwalifikacji	Przystąpiło do obu części egzaminu po raz pierwszy	Zdało część pisemną		Zdało część praktyczną		Otrzymało świadectwo kwalifikacyjne		Srednia zdawalność w województwie
			liczba	liczba	%	liczba	%	liczba	%	%
421.	Technikum Nr 6 w Krośnie im. Jana Sas-Zubrzyckiego, Krosno, Ks. Piotra Skargi 3	R.22	16	14	87,5%	7	43,8%	7	43,8%	54,1%
422.	Niepubliczna Szkoła Policealna nr 1 w Krośnie, Krosno, Rzeszowska 10	A.61	1	1	100,0%	1	100,0%	1	100,0%	60,9%
423.	Technikum Nr 5, Krosno, Rzeszowska 10	E.07	28	28	100,0%	28	100,0%	28	100,0%	86,1%
424.	Technikum Nr 5, Krosno, Rzeszowska 10	E.14	64	64	100,0%	62	96,9%	62	96,9%	76,5%
425.	Technikum Nr 5, Krosno, Rzeszowska 10	E.20	20	20	100,0%	19	95,0%	19	95,0%	55,7%
426.	Technikum Nr 5, Krosno, Rzeszowska 10	E.24	14	14	100,0%	9	64,3%	9	64,3%	52,8%
427.	Technikum nr 3, Krosno, Tysiąclecia 5	E.03	41	41	100,0%	41	100,0%	41	100,0%	96,5%
428.	Technikum nr 3, Krosno, Tysiąclecia 5	E.19	39	36	92,3%	29	74,4%	27	69,2%	50,6%
429.	Technikum nr 3, Krosno, Tysiąclecia 5	M.18	53	48	90,6%	53	100,0%	48	90,6%	91,3%
430.	Technikum nr 3, Krosno, Tysiąclecia 5	M.31	16	8	50,0%	10	62,5%	7	43,8%	51,4%
431.	Technikum nr 3, Krosno, Tysiąclecia 5	M.42	62	62	100,0%	30	48,4%	30	48,4%	62,4%
432.	Technikum nr 3, Krosno, Tysiąclecia 5	M.44	8	8	100,0%	8	100,0%	8	100,0%	78,7%
433.	Technikum nr 4 im. Ignacego Łukasiewicza, Krosno, Bohaterów Westerplatte 20	A.32	25	25	100,0%	25	100,0%	25	100,0%	74,7%
434.	Technikum nr 4 im. Ignacego Łukasiewicza, Krosno, Bohaterów Westerplatte 20	B.24	13	12	92,3%	13	100,0%	12	92,3%	92,3%
435.	Technikum nr 4 im. Ignacego Łukasiewicza, Krosno, Bohaterów Westerplatte 20	M.34	40	40	100,0%	25	62,5%	25	62,5%	62,5%
436.	Technikum nr 4 im. Ignacego Łukasiewicza, Krosno, Bohaterów Westerplatte 20	M.40	13	6	46,2%	7	53,8%	5	38,5%	38,5%
437.	Technikum nr 4 im. Ignacego Łukasiewicza, Krosno, Bohaterów Westerplatte 20	R.25	19	18	94,7%	15	78,9%	15	78,9%	78,9%
438.	Szkoła Policealna dla Dorosłych Nr 1, Krosno, Czajkowskiego 49	A.36	7	7	100,0%	6	85,7%	6	85,7%	84,2%
439.	Szkoła Policealna dla Dorosłych Nr 1, Krosno, Czajkowskiego 49	E.13	5	3	60,0%	2	40,0%	1	20,0%	67,5%
440.	Szkoła Policealna dla Dorosłych Nr 1, Krosno, Czajkowskiego 49	Z.13	18	18	100,0%	5	27,8%	5	27,8%	48,5%
441.	Technikum nr 1 im. Jana Szczepanika, Krosno, Podkarpacka 16	A.12	10	10	100,0%	9	90,0%	9	90,0%	97,7%
442.	Technikum nr 1 im. Jana Szczepanika, Krosno, Podkarpacka 16	A.22	11	11	100,0%	11	100,0%	11	100,0%	89,8%
443.	Technikum nr 1 im. Jana Szczepanika, Krosno, Podkarpacka 16	A.29	14	14	100,0%	7	50,0%	7	50,0%	58,9%
444.	Technikum nr 1 im. Jana Szczepanika, Krosno, Podkarpacka 16	A.36	31	29	93,5%	28	90,3%	27	87,1%	84,2%
445.	Technikum nr 1 im. Jana Szczepanika, Krosno, Podkarpacka 16	A.49	10	10	100,0%	4	40,0%	4	40,0%	68,8%
446.	Technikum nr 1 im. Jana Szczepanika, Krosno, Podkarpacka 16	T.14	16	15	93,8%	14	87,5%	14	87,5%	71,7%
447.	Technikum Nr 2, Przemyśl, Dworskiego 25	A.22	14	14	100,0%	12	85,7%	12	85,7%	89,8%
448.	Technikum Nr 2, Przemyśl, Dworskiego 25	A.36	30	21	70,0%	19	63,3%	17	56,7%	84,2%
449.	Technikum Nr 2, Przemyśl, Dworskiego 25	R.22	17	17	100,0%	12	70,6%	12	70,6%	54,1%
450.	Policealna Szkoła Detektywów i Pracowników Ochrony w Przemyślu, Przemyśl, Glazera 44	Z.13	11	11	100,0%	6	54,5%	6	54,5%	48,5%
451.	Policealna Szkoła w Przemyślu, Przemyśl, Ratuszowa 10/1	A.61	15	9	60,0%	0	0,0%	0	0,0%	60,9%
452.	Policealna Szkoła w Przemyślu, Przemyśl, Ratuszowa 10/1	Z.13	17	17	100,0%	8	47,1%	8	47,1%	48,5%
453.	Policealna Szkoła Medyczno-Spoleczna dla Dorosłych w Przemyślu, Przemyśl, Słowackiego 85	Z.06	9	9	100,0%	9	100,0%	9	100,0%	93,8%
454.	Szkoła Policealna nr 1 dla Dorosłych, Przemyśl, Bilana 2	E.13	6	3	50,0%	5	83,3%	3	50,0%	67,5%
455.	Technikum Nr 1, Przemyśl, Bakończycka 11	A.23	17	16	94,1%	9	52,9%	9	52,9%	85,7%
456.	Technikum Nr 1, Przemyśl, Bakończycka 11	A.25	13	12	92,3%	10	76,9%	9	69,2%	56,1%

Lp.	Nazwa i adres szkoły	Oznaczenie kwalifikacji	Przystąpiło do obu części egzaminu po raz pierwszy	Zdało część pisemną		Zdało część praktyczną		Otrzymało świadectwo kwalifikacyjne		Srednia zdawalność w województwie
			liczba	liczba	%	liczba	%	liczba	%	%
457.	Technikum Nr 1, Przemyśl, Bakończycka 11	A.27	12	12	100,0%	12	100,0%	12	100,0%	92,1%
458.	Technikum Nr 1, Przemyśl, Bakończycka 11	T.06	1	1	100,0%	1	100,0%	1	100,0%	97,2%
459.	Technikum Nr 1, Przemyśl, Bakończycka 11	T.12	14	14	100,0%	13	92,9%	13	92,9%	89,4%
460.	Technikum Nr 1, Przemyśl, Bakończycka 11	T.14	16	15	93,8%	15	93,8%	15	93,8%	71,7%
461.	Technikum Nr 1, Przemyśl, Bakończycka 11	T.15	35	35	100,0%	29	82,9%	29	82,9%	68,4%
462.	Technikum Nr 8 im. Ks. Abp. Ignacego Tokarczuka, Przemyśl, Dworskiego 100	A.31	19	18	94,7%	15	78,9%	15	78,9%	69,6%
463.	Technikum Nr 8 im. Ks. Abp. Ignacego Tokarczuka, Przemyśl, Dworskiego 100	A.32	20	20	100,0%	10	50,0%	10	50,0%	74,7%
464.	Technikum Nr 8 im. Ks. Abp. Ignacego Tokarczuka, Przemyśl, Dworskiego 100	A.55	10	10	100,0%	10	100,0%	10	100,0%	93,6%
465.	Technikum Nr 8 im. Ks. Abp. Ignacego Tokarczuka, Przemyśl, Dworskiego 100	E.03	15	15	100,0%	15	100,0%	15	100,0%	96,5%
466.	Technikum Nr 8 im. Ks. Abp. Ignacego Tokarczuka, Przemyśl, Dworskiego 100	E.08	11	10	90,9%	11	100,0%	10	90,9%	90,3%
467.	Technikum Nr 8 im. Ks. Abp. Ignacego Tokarczuka, Przemyśl, Dworskiego 100	E.14	25	25	100,0%	25	100,0%	25	100,0%	76,5%
468.	Technikum Nr 8 im. Ks. Abp. Ignacego Tokarczuka, Przemyśl, Dworskiego 100	E.19	26	19	73,1%	6	23,1%	6	23,1%	50,6%
469.	Technikum Specjalne Nr 2, Przemyśl, Czarnieckiego 27	M.44	5	1	20,0%	0	0,0%	0	0,0%	78,7%
470.	Technikum Nr 6, Przemyśl, Dworskiego 99	B.18	18	18	100,0%	18	100,0%	18	100,0%	99,7%
471.	Technikum Nr 6, Przemyśl, Dworskiego 99	B.27	12	12	100,0%	3	25,0%	3	25,0%	38,0%
472.	Technikum Nr 6, Przemyśl, Dworskiego 99	B.30	22	21	95,5%	18	81,8%	18	81,8%	75,7%
473.	Technikum Nr 6, Przemyśl, Dworskiego 99	M.12	2	1	50,0%	2	100,0%	1	50,0%	55,6%
474.	Technikum Nr 6, Przemyśl, Dworskiego 99	M.18	27	22	81,5%	27	100,0%	22	81,5%	91,3%
475.	Technikum Nr 6, Przemyśl, Dworskiego 99	M.42	26	26	100,0%	11	42,3%	11	42,3%	62,4%
476.	Technikum Nr 6, Przemyśl, Dworskiego 99	M.44	7	6	85,7%	6	85,7%	5	71,4%	78,7%
477.	Technikum nr IV, Przemyśl, Kilińskiego 10	B.36	31	30	96,8%	30	96,8%	30	96,8%	56,8%
478.	Technikum nr IV, Przemyśl, Kilińskiego 10	E.15	54	43	79,6%	53	98,1%	42	77,8%	72,1%
479.	Technikum nr IV, Przemyśl, Kilińskiego 10	E.16	32	31	96,9%	30	93,8%	30	93,8%	64,2%
480.	Technikum nr IV, Przemyśl, Kilińskiego 10	E.20	23	18	78,3%	12	52,2%	10	43,5%	55,7%
481.	Technikum Nr 2, Rzeszów, Rejtana 3	A.29	17	17	100,0%	10	58,8%	10	58,8%	58,9%
482.	Technikum Nr 2, Rzeszów, Rejtana 3	A.32	26	26	100,0%	13	50,0%	13	50,0%	74,7%
483.	Technikum Nr 2, Rzeszów, Rejtana 3	A.35	84	82	97,6%	70	83,3%	70	83,3%	87,1%
484.	Technikum Nr 2, Rzeszów, Rejtana 3	A.36	74	72	97,3%	69	93,2%	68	91,9%	84,2%
485.	Zasadnicza Szkoła Zawodowa Nr 5, Rzeszów, J. Dąbrowskiego 66A	E.07	10	7	70,0%	7	70,0%	6	60,0%	86,1%
486.	Medyczna Szkoła Policealna w Rzeszowie, Rzeszów, Warzywna 1	A.61	27	27	100,0%	20	74,1%	20	74,1%	60,9%
487.	Medyczna Szkoła Policealna w Rzeszowie, Rzeszów, Warzywna 1	Z.21	35	35	100,0%	35	100,0%	35	100,0%	95,9%
488.	Technikum Nr 8, Rzeszów, J. Dąbrowskiego 66A	E.07	26	23	88,5%	23	88,5%	21	80,8%	86,1%
489.	Technikum Nr 8, Rzeszów, J. Dąbrowskiego 66A	E.14	25	21	84,0%	13	52,0%	13	52,0%	76,5%
490.	Technikum Nr 8, Rzeszów, J. Dąbrowskiego 66A	E.20	8	2	25,0%	2	25,0%	1	12,5%	55,7%
491.	Technikum Nr 8, Rzeszów, J. Dąbrowskiego 66A	E.24	32	31	96,9%	14	43,8%	14	43,8%	52,8%
492.	Policealne Studium Zakładu Doskonalenia Zawodowego w Rzeszowie, Rzeszów, Piłsudskiego 2	A.61	1	1	100,0%	0	0,0%	0	0,0%	60,9%
493.	Policealne Studium Zakładu Doskonalenia Zawodowego w Rzeszowie, Rzeszów, Piłsudskiego 2	Z.13	10	10	100,0%	6	60,0%	6	60,0%	48,5%
494.	Policealna Szkoła TEB Edukacja w Rzeszowie, Rzeszów, Żeromskiego 10	A.61	7	7	100,0%	7	100,0%	7	100,0%	60,9%

Lp.	Nazwa i adres szkoły	Oznaczenie kwalifikacji	Przystąpiło do obu części egzaminu po raz pierwszy	Zdało część pisemną		Zdało część praktyczną		Otrzymało świadectwo kwalifikacyjne		Srednia zdawalność w województwie
			liczba	liczba	%	liczba	%	liczba	%	%
495.	Policealna Szkoła TEB Edukacja w Rzeszowie, Rzeszów, Żeromskiego 10	A.62	5	5	100,0%	5	100,0%	5	100,0%	92,3%
496.	Studium Zdrowia i Urody w Rzeszowie, Rzeszów, Żeromskiego 10	Z.04	13	13	100,0%	13	100,0%	13	100,0%	93,6%
497.	Policealne Studium Zawodowe "Akademii Zdrowia" w Rzeszowie, Rzeszów, Jagiellońska 5	A.62	6	6	100,0%	6	100,0%	6	100,0%	92,3%
498.	Policealne Studium Zawodowe "Akademii Zdrowia" w Rzeszowie, Rzeszów, Jagiellońska 5	R.09	4	2	50,0%	2	50,0%	2	50,0%	24,3%
499.	Policealne Studium Zawodowe "Akademii Zdrowia" w Rzeszowie, Rzeszów, Jagiellońska 5	R.10	11	11	100,0%	9	81,8%	9	81,8%	85,7%
500.	Policealne Studium Zawodowe "Akademii Zdrowia" w Rzeszowie, Rzeszów, Jagiellońska 5	R.11	7	7	100,0%	6	85,7%	6	85,7%	69,8%
501.	Policealne Studium Zawodowe "Akademii Zdrowia" w Rzeszowie, Rzeszów, Jagiellońska 5	Z.04	11	11	100,0%	7	63,6%	7	63,6%	93,6%
502.	Policealna Szkoła Centrum Nauki i Biznesu "Żak" w Rzeszowie, Rzeszów, Sobieskiego 2d/1	A.33	4	4	100,0%	2	50,0%	2	50,0%	50,0%
503.	Policealna Szkoła Centrum Nauki i Biznesu "Żak" w Rzeszowie, Rzeszów, Sobieskiego 2d/1	A.34	4	4	100,0%	4	100,0%	4	100,0%	34,9%
504.	Policealna Szkoła Centrum Nauki i Biznesu "Żak" w Rzeszowie, Rzeszów, Sobieskiego 2d/1	A.36	15	13	86,7%	11	73,3%	10	66,7%	84,2%
505.	Policealna Szkoła Centrum Nauki i Biznesu "Żak" w Rzeszowie, Rzeszów, Sobieskiego 2d/1	A.61	38	36	94,7%	30	78,9%	29	76,3%	60,9%
506.	Policealna Szkoła Centrum Nauki i Biznesu "Żak" w Rzeszowie, Rzeszów, Sobieskiego 2d/1	A.62	14	11	78,6%	14	100,0%	11	78,6%	92,3%
507.	Policealna Szkoła Centrum Nauki i Biznesu "Żak" w Rzeszowie, Rzeszów, Sobieskiego 2d/1	A.63	8	7	87,5%	4	50,0%	4	50,0%	50,0%
508.	Policealna Szkoła Centrum Nauki i Biznesu "Żak" w Rzeszowie, Rzeszów, Sobieskiego 2d/1	A.65	11	9	81,8%	10	90,9%	9	81,8%	76,5%
509.	Policealna Szkoła Centrum Nauki i Biznesu "Żak" w Rzeszowie, Rzeszów, Sobieskiego 2d/1	A.68	10	9	90,0%	6	60,0%	6	60,0%	43,2%
510.	Policealna Szkoła Centrum Nauki i Biznesu "Żak" w Rzeszowie, Rzeszów, Sobieskiego 2d/1	B.35	8	8	100,0%	4	50,0%	4	50,0%	47,2%
511.	Policealna Szkoła Centrum Nauki i Biznesu "Żak" w Rzeszowie, Rzeszów, Sobieskiego 2d/1	E.12	7	3	42,9%	6	85,7%	3	42,9%	70,1%
512.	Policealna Szkoła Centrum Nauki i Biznesu "Żak" w Rzeszowie, Rzeszów, Sobieskiego 2d/1	E.13	9	6	66,7%	3	33,3%	3	33,3%	67,5%
513.	Policealna Szkoła Centrum Nauki i Biznesu "Żak" w Rzeszowie, Rzeszów, Sobieskiego 2d/1	R.26	9	9	100,0%	9	100,0%	9	100,0%	80,0%
514.	Policealna Szkoła Centrum Nauki i Biznesu "Żak" w Rzeszowie, Rzeszów, Sobieskiego 2d/1	T.07	1	1	100,0%	0	0,0%	0	0,0%	75,0%
515.	Policealna Szkoła Centrum Nauki i Biznesu "Żak" w Rzeszowie, Rzeszów, Sobieskiego 2d/1	Z.05	8	8	100,0%	7	87,5%	7	87,5%	87,5%
516.	Policealna Szkoła Centrum Nauki i Biznesu "Żak" w Rzeszowie, Rzeszów, Sobieskiego 2d/1	Z.06	7	6	85,7%	7	100,0%	6	85,7%	93,8%

Lp.	Nazwa i adres szkoły	Oznaczenie kwalifikacji	Przystąpiło do obu części egzaminu po raz pierwszy	Zdało część pisemną		Zdało część praktyczną		Otrzymało świadectwo kwalifikacyjne		Srednia zdawalność w województwie
			liczba	liczba	%	liczba	%	liczba	%	%
517.	Policealna Szkoła Centrum Nauki i Biznesu "Żak" w Rzeszowie, Rzeszów, Sobieskiego 2d/1	Z.13	36	36	100,0%	21	58,3%	21	58,3%	48,5%
518.	Technikum Zakładu Doskonalenia Zawodowego w Rzeszowie, Rzeszów, Piłsudskiego 2	A.23	22	22	100,0%	20	90,9%	20	90,9%	85,7%
519.	Technikum Zakładu Doskonalenia Zawodowego w Rzeszowie, Rzeszów, Piłsudskiego 2	B.30	31	27	87,1%	21	67,7%	19	61,3%	75,7%
520.	Technikum Zakładu Doskonalenia Zawodowego w Rzeszowie, Rzeszów, Piłsudskiego 2	E.14	11	10	90,9%	11	100,0%	10	90,9%	76,5%
521.	Technikum Zakładu Doskonalenia Zawodowego w Rzeszowie, Rzeszów, Piłsudskiego 2	M.44	7	6	85,7%	7	100,0%	6	85,7%	78,7%
522.	Zasadnicza Szkoła Zawodowa Zakładu Doskonalenia Zawodowego w Rzeszowie, Rzeszów, Piłsudskiego 2	B.05	17	12	70,6%	17	100,0%	12	70,6%	89,0%
523.	Technikum Nr 12, Rzeszów, Sucharskiego 4	B.30	13	11	84,6%	12	92,3%	11	84,6%	75,7%
524.	Technikum Nr 12, Rzeszów, Sucharskiego 4	B.36	16	16	100,0%	9	56,3%	9	56,3%	56,8%
525.	Zasadnicza Szkoła Zawodowa Nr 11, Rzeszów, Sucharskiego 4	B.05	1	1	100,0%	1	100,0%	1	100,0%	89,0%
526.	Szkoła Policealna dla Dorosłych, Rzeszów, Sucharskiego 4	A.68	5	5	100,0%	2	40,0%	2	40,0%	43,2%
527.	Technikum nr 10, Rzeszów, Warszawska 20	A.27	10	10	100,0%	10	100,0%	10	100,0%	92,1%
528.	Technikum nr 10, Rzeszów, Warszawska 20	A.34	39	33	84,6%	12	30,8%	11	28,2%	34,9%
529.	Technikum nr 10, Rzeszów, Warszawska 20	T.06	31	30	96,8%	31	100,0%	30	96,8%	97,2%
530.	Technikum nr 10, Rzeszów, Warszawska 20	T.10	13	13	100,0%	13	100,0%	13	100,0%	56,8%
531.	Technikum nr 10, Rzeszów, Warszawska 20	T.11	17	17	100,0%	17	100,0%	17	100,0%	94,8%
532.	Technikum nr 10, Rzeszów, Warszawska 20	T.12	14	14	100,0%	14	100,0%	14	100,0%	89,4%
533.	Technikum nr 10, Rzeszów, Warszawska 20	T.15	11	11	100,0%	9	81,8%	9	81,8%	68,4%
534.	Technikum nr 10, Rzeszów, Warszawska 20	T.16	9	7	77,8%	6	66,7%	6	66,7%	46,0%
535.	Technikum Nr 4 w Zespole Szkół Gospodarczych im. Mikołaja Spytka Ligęzy, Rzeszów, Spytka Ligęzy 12	A.12	9	9	100,0%	9	100,0%	9	100,0%	97,7%
536.	Technikum Nr 4 w Zespole Szkół Gospodarczych im. Mikołaja Spytka Ligęzy, Rzeszów, Spytka Ligęzy 12	A.49	7	7	100,0%	6	85,7%	6	85,7%	68,8%
537.	Technikum Nr 4 w Zespole Szkół Gospodarczych im. Mikołaja Spytka Ligęzy, Rzeszów, Spytka Ligęzy 12	T.06	121	120	99,2%	121	100,0%	120	99,2%	97,2%
538.	Technikum Nr 4 w Zespole Szkół Gospodarczych im. Mikołaja Spytka Ligęzy, Rzeszów, Spytka Ligęzy 12	T.10	23	22	95,7%	12	52,2%	12	52,2%	56,8%
539.	Technikum Nr 4 w Zespole Szkół Gospodarczych im. Mikołaja Spytka Ligęzy, Rzeszów, Spytka Ligęzy 12	T.12	56	56	100,0%	53	94,6%	53	94,6%	89,4%
540.	Technikum Nr 4 w Zespole Szkół Gospodarczych im. Mikołaja Spytka Ligęzy, Rzeszów, Spytka Ligęzy 12	T.14	23	15	65,2%	18	78,3%	12	52,2%	71,7%
541.	Technikum Nr 4 w Zespole Szkół Gospodarczych im. Mikołaja Spytka Ligęzy, Rzeszów, Spytka Ligęzy 12	T.15	157	154	98,1%	115	73,2%	114	72,6%	68,4%
542.	Technikum Nr 1 w Zespole Szkół Nr 1 im. Ambrożego Towarnickiego w Rzeszowie, Rzeszów, Towarnickiego 4	B.18	51	51	100,0%	51	100,0%	51	100,0%	99,7%
543.	Technikum Nr 1 w Zespole Szkół Nr 1 im. Ambrożego Towarnickiego w Rzeszowie, Rzeszów, Towarnickiego 4	B.27	12	12	100,0%	9	75,0%	9	75,0%	38,0%
544.	Technikum Nr 1 w Zespole Szkół Nr 1 im. Ambrożego Towarnickiego w Rzeszowie, Rzeszów, Towarnickiego 4	B.30	35	33	94,3%	31	88,6%	31	88,6%	75,7%

Lp.	Nazwa i adres szkoły	Oznaczenie kwalifikacji	Przystąpiło do obu części egzaminu po raz pierwszy	Zdało część pisemną		Zdało część praktyczną		Otrzymało świadectwo kwalifikacyjne		Srednia zdawalność w województwie
			liczba	liczba	%	liczba	%	liczba	%	%
545.	Technikum Nr 7, Rzeszów, Hetmańska 45 A	A.23	33	32	97,0%	30	90,9%	29	87,9%	85,7%
546.	Technikum Nr 7, Rzeszów, Hetmańska 45 A	E.03	81	81	100,0%	80	98,8%	80	98,8%	96,5%
547.	Technikum Nr 7, Rzeszów, Hetmańska 45 A	E.17	25	16	64,0%	5	20,0%	5	20,0%	20,0%
548.	Technikum Nr 7, Rzeszów, Hetmańska 45 A	E.19	38	33	86,8%	29	76,3%	29	76,3%	50,6%
549.	Technikum Nr 7, Rzeszów, Hetmańska 45 A	M.31	25	18	72,0%	22	88,0%	16	64,0%	51,4%
550.	Technikum Nr 7, Rzeszów, Hetmańska 45 A	M.44	48	44	91,7%	48	100,0%	44	91,7%	78,7%
551.	Technikum Nr 6, Rzeszów, Hetmańska 120	E.14	133	131	98,5%	108	81,2%	107	80,5%	76,5%
552.	Technikum Nr 6, Rzeszów, Hetmańska 120	E.20	114	97	85,1%	93	81,6%	85	74,6%	55,7%
553.	Technikum Samochodowe 4 letnie, Rzeszów, Warszawska 26a	E.03	18	18	100,0%	18	100,0%	18	100,0%	96,5%
554.	Technikum Samochodowe 4 letnie, Rzeszów, Warszawska 26a	E.19	23	19	82,6%	7	30,4%	7	30,4%	50,6%
555.	Technikum Samochodowe 4 letnie, Rzeszów, Warszawska 26a	M.18	80	70	87,5%	79	98,8%	70	87,5%	91,3%
556.	Technikum Samochodowe 4 letnie, Rzeszów, Warszawska 26a	M.42	96	96	100,0%	42	43,8%	42	43,8%	62,4%
557.	Technikum Nr 5, Rzeszów, Hoffmanowej 13	A.22	25	25	100,0%	25	100,0%	25	100,0%	89,8%
558.	Technikum Nr 5, Rzeszów, Hoffmanowej 13	A.36	47	37	78,7%	43	91,5%	36	76,6%	84,2%
559.	Technikum Nr 5, Rzeszów, Hoffmanowej 13	A.55	19	19	100,0%	18	94,7%	18	94,7%	93,6%
560.	Technikum Nr 9, Rzeszów, Matuszczaka 7	A.27	13	13	100,0%	13	100,0%	13	100,0%	92,1%
561.	Technikum Nr 9, Rzeszów, Matuszczaka 7	E.06	1	1	100,0%	1	100,0%	1	100,0%	100,0%
562.	Technikum Nr 9, Rzeszów, Matuszczaka 7	E.14	30	22	73,3%	15	50,0%	11	36,7%	76,5%
563.	Technikum Nr 9, Rzeszów, Matuszczaka 7	E.20	12	6	50,0%	4	33,3%	3	25,0%	55,7%
564.	Technikum Nr 9, Rzeszów, Matuszczaka 7	M.44	27	25	92,6%	26	96,3%	24	88,9%	78,7%
565.	Policealne Studium "Akademii Zdrowia" w Rzeszowie, Rzeszów, Jagiellońska 5	Z.02	6	6	100,0%	6	100,0%	6	100,0%	100,0%
566.	Policealne Studium "Akademii Zdrowia" w Rzeszowie, Rzeszów, Jagiellońska 5	Z.15	6	6	100,0%	6	100,0%	6	100,0%	95,0%
567.	Policealne Studium "Akademii Zdrowia" w Rzeszowie, Rzeszów, Jagiellońska 5	Z.19	12	11	91,7%	11	91,7%	10	83,3%	84,6%
568.	Zaoczna Policealna Szkoła "Cosinus I" w Rzeszowie, Rzeszów, Ks. Jałowego 14	A.36	10	8	80,0%	6	60,0%	5	50,0%	84,2%
569.	Zaoczna Policealna Szkoła "Cosinus I" w Rzeszowie, Rzeszów, Ks. Jałowego 14	A.61	23	23	100,0%	22	95,7%	22	95,7%	60,9%
570.	Zaoczna Policealna Szkoła "Cosinus I" w Rzeszowie, Rzeszów, Ks. Jałowego 14	A.65	4	4	100,0%	3	75,0%	3	75,0%	76,5%
571.	Zaoczna Policealna Szkoła "Cosinus I" w Rzeszowie, Rzeszów, Ks. Jałowego 14	A.68	1	1	100,0%	1	100,0%	1	100,0%	43,2%
572.	Zaoczna Policealna Szkoła "Cosinus I" w Rzeszowie, Rzeszów, Ks. Jałowego 14	E.12	4	3	75,0%	4	100,0%	3	75,0%	70,1%
573.	Zaoczna Policealna Szkoła "Cosinus I" w Rzeszowie, Rzeszów, Ks. Jałowego 14	E.13	8	6	75,0%	8	100,0%	6	75,0%	67,5%
574.	Zaoczna Policealna Szkoła "Cosinus I" w Rzeszowie, Rzeszów, Ks. Jałowego 14	Z.04	5	5	100,0%	5	100,0%	5	100,0%	93,6%
575.	Zaoczna Policealna Szkoła "Cosinus I" w Rzeszowie, Rzeszów, Ks. Jałowego 14	Z.13	9	9	100,0%	7	77,8%	7	77,8%	48,5%
576.	Policealna Szkoła Zawodowa, Rzeszów, Spytka Ligęzy 12	Z.09	11	11	100,0%	10	90,9%	10	90,9%	90,9%
577.	Prywatna Szkoła Policealna dla Dorosłych "Twoja-Szkoła" w Rzeszowie, Rzeszów, Partyzantów 10A	Z.13	13	13	100,0%	5	38,5%	5	38,5%	48,5%
578.	Eureka Rzeszowska Szkoła Policealna, Rzeszów, Okulickiego 20	A.61	11	11	100,0%	8	72,7%	8	72,7%	60,9%
579.	Eureka Rzeszowska Szkoła Policealna, Rzeszów, Okulickiego 20	A.62	5	5	100,0%	5	100,0%	5	100,0%	92,3%
580.	Eureka Rzeszowska Szkoła Policealna, Rzeszów, Okulickiego 20	Z.13	10	10	100,0%	5	50,0%	5	50,0%	48,5%
581.	Eureka Policealna Szkoła Medyczna, Rzeszów, Okulickiego 20	Z.04	5	5	100,0%	5	100,0%	5	100,0%	93,6%

Lp.	Nazwa i adres szkoły	Oznaczenie kwalifikacji	Przystąpiło do obu części egzaminu po raz pierwszy	Zdało część pisemną		Zdało część praktyczną		Otrzymało świadectwo kwalifikacyjne		Srednia zdawalność w województwie
			liczba	liczba	%	liczba	%	liczba	%	%
582.	Eureka Policealna Szkoła Medyczna, Rzeszów, Okulickiego 20	Z.15	6	6	100,0%	6	100,0%	6	100,0%	95,0%
583.	Technikum Nr 13 im. Mikołaja Kopernika, Rzeszów, Miłocińska 75	R.22	17	17	100,0%	6	35,3%	6	35,3%	54,1%
584.	Profesjonalna Szkoła Biznesu w Tarnobrzegu, Tarnobrzeg, Wyspiańskiego 12	Z.04	11	11	100,0%	11	100,0%	11	100,0%	93,6%
585.	Technikum, Tarnobrzeg, Św. Barbary 1B	B.18	25	25	100,0%	25	100,0%	25	100,0%	99,7%
586.	Technikum, Tarnobrzeg, Św. Barbary 1B	B.21	20	17	85,0%	20	100,0%	17	85,0%	82,1%
587.	Technikum, Tarnobrzeg, Św. Barbary 1B	B.27	13	13	100,0%	2	15,4%	2	15,4%	38,0%
588.	Technikum, Tarnobrzeg, Św. Barbary 1B	B.30	22	20	90,9%	20	90,9%	19	86,4%	75,7%
589.	Technikum, Tarnobrzeg, Św. Barbary 1B	B.34	1	1	100,0%	1	100,0%	1	100,0%	90,1%
590.	Technikum, Tarnobrzeg, Św. Barbary 1B	B.35	19	18	94,7%	12	63,2%	12	63,2%	47,2%
591.	Technikum, Tarnobrzeg, Św. Barbary 1B	B.36	1	1	100,0%	0	0,0%	0	0,0%	56,8%
592.	Technikum, Tarnobrzeg, Św. Barbary 1B	R.08	9	6	66,7%	4	44,4%	4	44,4%	72,7%
593.	Zasadnicza Szkoła Zawodowa, Tarnobrzeg, Św. Barbary 1B	B.05	18	18	100,0%	18	100,0%	18	100,0%	89,0%
594.	Zasadnicza Szkoła Zawodowa, Tarnobrzeg, Św. Barbary 1B	B.07	29	27	93,1%	29	100,0%	27	93,1%	93,1%
595.	Technikum, Tarnobrzeg, Kopernika 49	A.23	18	18	100,0%	15	83,3%	15	83,3%	85,7%
596.	Technikum, Tarnobrzeg, Kopernika 49	E.14	22	17	77,3%	12	54,5%	12	54,5%	76,5%
597.	Technikum, Tarnobrzeg, Kopernika 49	T.14	14	9	64,3%	12	85,7%	9	64,3%	71,7%
598.	Technikum, Tarnobrzeg, Kopernika 49	T.15	28	27	96,4%	17	60,7%	17	60,7%	68,4%
599.	Technikum 4-letnie, Tarnobrzeg, Kopernika 1	A.54	12	11	91,7%	12	100,0%	11	91,7%	80,0%
600.	Technikum 4-letnie, Tarnobrzeg, Kopernika 1	E.07	12	12	100,0%	12	100,0%	12	100,0%	86,1%
601.	Technikum 4-letnie, Tarnobrzeg, Kopernika 1	E.13	21	21	100,0%	21	100,0%	21	100,0%	67,5%
602.	Technikum 4-letnie, Tarnobrzeg, Kopernika 1	E.16	22	19	86,4%	22	100,0%	19	86,4%	64,2%
603.	Technikum 4-letnie, Tarnobrzeg, Kopernika 1	E.24	13	13	100,0%	9	69,2%	9	69,2%	52,8%
604.	Technikum 4-letnie, Tarnobrzeg, Kopernika 1	M.42	28	28	100,0%	14	50,0%	14	50,0%	62,4%
605.	Technikum 4-letnie, Tarnobrzeg, Kopernika 1	M.44	13	13	100,0%	13	100,0%	13	100,0%	78,7%
606.	Technikum, Tarnobrzeg, Kopernika 18	A.29	19	18	94,7%	10	52,6%	10	52,6%	58,9%
607.	Technikum, Tarnobrzeg, Kopernika 18	A.32	10	10	100,0%	9	90,0%	9	90,0%	74,7%
608.	Technikum, Tarnobrzeg, Kopernika 18	A.35	9	9	100,0%	8	88,9%	8	88,9%	87,1%
609.	Technikum, Tarnobrzeg, Kopernika 18	A.36	20	19	95,0%	20	100,0%	19	95,0%	84,2%
610.	Technikum, Tarnobrzeg, Kopernika 18	R.22	8	8	100,0%	6	75,0%	6	75,0%	54,1%
611.	Technikum, Tarnobrzeg, Kopernika 18	T.12	26	26	100,0%	23	88,5%	23	88,5%	89,4%
612.	Policealna Szkoła w Tarnobrzegu, Tarnobrzeg, Sienkiewicza 1	A.61	14	10	71,4%	6	42,9%	6	42,9%	60,9%
613.	Niepubliczne Policealne Studium Zawodowe Informatyka, Tarnobrzeg, św. Barbary 1C	E.13	2	2	100,0%	2	100,0%	2	100,0%	67,5%
614.	I Niepubliczne Policealne Studium Zawodowe BHP dla Dorosłych, Tarnobrzeg, Św. Barbary 1C	Z.13	2	2	100,0%	2	100,0%	2	100,0%	48,5%
Łącznie:			11599	10749	92,7%	9059	78,1%	8663	74,7%	

WYNIKI OGÓLNE ABSOLWENTÓW KWALIFIKACYJNYCH KURSÓW ZAWODOWYCH Z EGZAMINU POTWIERDZAJĄCEGO KWALIFIKACJE W ZAWODZIE

Tabela 12. Wyniki ogólne egzaminu z kwalifikacji w instytucjach organizujących kwalifikacyjne kursy zawodowe (uwzględniono wyniki absolwentów przystępujących do obu części egzaminu po raz pierwszy)

Lp.	Nazwa i adres organizatora kursu	Oznaczenie kwalifikacji	Przystąpiło do obu części egzaminu po raz pierwszy	Zdało część pisemną		Zdało część praktyczną		Otrzymało świadectwo kwalifikacyjne		Srednia zdawalność w województwie
			liczba	liczba	%	liczba	%	liczba	%	%
1.	Centrum Kształcenia Zawodowego i Ustawicznego, Jarosław, Poniatowskiego 63A	A.61	10	9	90,0%	7	70,0%	7	70,0%	60,9%
2.	Centrum Kształcenia Zawodowego i Ustawicznego, Jarosław, Poniatowskiego 63A	E.12	2	1	50,0%	1	50,0%	1	50,0%	70,1%
3.	Centrum Kształcenia Zawodowego i Ustawicznego, Jarosław, Poniatowskiego 63A	R.26	6	3	50,0%	6	100,0%	3	50,0%	80,0%
4.	Niepubliczne Policealne Zaoczne Studium Służb Społecznych, Leżajsk, M. C. Skłodowskiej 8	Z.04	18	18	100,0%	18	100,0%	18	100,0%	93,6%
5.	Zespół Szkół w Oleszycach Ośrodek Doksztalania i Doskonalenia Zawodowego, Oleszyce, Zielona 1	R.03	8	8	100,0%	8	100,0%	8	100,0%	91,7%
6.	Zespół Szkół w Oleszycach Ośrodek Doksztalania i Doskonalenia Zawodowego, Oleszyce, Zielona 1	Z.04	11	11	100,0%	11	100,0%	11	100,0%	93,6%
7.	Podkarpackie Centrum Kształcenia Ustawicznego, Mielec, Kościuszki 7	A.62	8	8	100,0%	8	100,0%	8	100,0%	92,3%
8.	Zespół Szkół Zawodowych im. Króla Jana III Sobieskiego w Przeworsku, Przeworsk, Ignacego Krasickiego 9	M.12	3	2	66,7%	3	100,0%	2	66,7%	55,6%
9.	Technikum Nr 1, Sędziszów Małopolski, Wyspiańskiego 2	E.08	24	24	100,0%	23	95,8%	23	95,8%	90,3%
10.	Technikum Nr 1, Sędziszów Małopolski, Wyspiańskiego 2	M.19	16	16	100,0%	16	100,0%	16	100,0%	100,0%
11.	Zespół Szkół Centrum Kształcenia Rolniczego im. II Czechosłowackiej Brygady Spadochronowej, Nowosielce, Nowosielce 206	R.03	24	22	91,7%	24	100,0%	22	91,7%	91,7%
12.	Zespół Szkół Ponadgimnazjalnych Nr 3 im. Króla Jana III Sobieskiego w Stalowej Woli, Stalowa Wola, Polna 15	A.20	13	12	92,3%	11	84,6%	11	84,6%	84,6%
13.	Zespół Szkół Ponadgimnazjalnych Nr 3 im. Króla Jana III Sobieskiego w Stalowej Woli, Stalowa Wola, Polna 15	T.06	9	9	100,0%	9	100,0%	9	100,0%	97,2%
14.	Centrum Kształcenia Ustawicznego i Ośrodek Doksztalania i Doskonalenia Zawodowego, Stalowa Wola, Hutnicza 12	A.19	15	15	100,0%	15	100,0%	15	100,0%	97,1%
15.	Centrum Kształcenia Ustawicznego i Ośrodek Doksztalania i Doskonalenia Zawodowego, Stalowa Wola, Hutnicza 12	T.06	12	12	100,0%	12	100,0%	12	100,0%	97,2%
16.	Zespół Szkół w Gorzycach, Gorzyce, Żwirki i Wigury 2	M.19	10	10	100,0%	10	100,0%	10	100,0%	100,0%
17.	Zespół Szkół Kształcenia Ustawicznego w Krośnie, Krosno, Czajkowskiego 49	Z.04	19	19	100,0%	19	100,0%	19	100,0%	93,6%
18.	Medyczno-Społeczne Centrum Kształcenia Zawodowego i Ustawicznego, Przemyśl, Słowackiego 85	Z.08	8	8	100,0%	8	100,0%	8	100,0%	100,0%
19.	Policealne Studium Zawodowe "Akademii Zdrowia" w Rzeszowie, Rzeszów, Jagiellońska 5	A.19	8	8	100,0%	8	100,0%	8	100,0%	97,1%
20.	Zespół Szkół Kształcenia Ustawicznego, Rzeszów, Sucharskiego 4	B.16	11	11	100,0%	10	90,9%	10	90,9%	96,3%

Lp.	Nazwa i adres organizatora kursu	Oznaczenie kwalifikacji	Przystąpiło do obu części egzaminu po raz pierwszy	Zdało część pisemną		Zdało część praktyczną		Otrzymało świadectwo kwalifikacyjne		Srednia zdawalność w województwie
			liczba	liczba	%	liczba	%	liczba	%	%
21.	Zespół Szkół Kształcenia Ustawicznego, Rzeszów, Sucharskiego 4	M.42	12	12	100,0%	8	66,7%	8	66,7%	62,4%
22.	Zespół Szkół Kształcenia Ustawicznego, Rzeszów, Sucharskiego 4	T.09	1	1	100,0%	1	100,0%	1	100,0%	92,9%
23.	Szkoła Policealna Wizażu i Stylizacji, Rzeszów, Konfederatów Barskich 42	A.19	9	9	100,0%	9	100,0%	9	100,0%	97,1%
Łącznie:			257	248	96,5%	245	95,3%	239	93,0%	