



Okręgowa Komisja Egzaminacyjna w Krakowie, Wydział Egzaminów Zawodowych  
os. Szkolne 37, 31-978 Kraków, tel. (012) 68 32 181-183 fax: (012) 68 32 180  
e-mail: oke@oke.krakow.pl, egzaw@oke.krakow.pl; www.oke.krakow.pl

---

# **INFORMACJA WSTĘPNA**

## **O WYNIKACH EGZAMINU POTWIERDZAJĄCEGO KWALIFIKACJE W ZAWODZIE**

**sesja styczeń/luty 2017**

# **WOJ. MAŁOPOLSKIE**

**Kraków, kwiecień 2017**

# I. OZNACZENIA STOSOWANE W SPRAWOZDANIU

W celu poprawy czytelności tabel i wykresów, w opracowaniu zastosowano oznaczenia kwalifikacji oraz kody województw. Tabela 1 zawiera kody województw z terenu działania OKE w Krakowie. W tabeli 2 przedstawiono oznaczenia i nazwy kwalifikacji, dla których przeprowadzany był egzamin potwierdzający kwalifikacje w zawodzie w sesji styczeń/luty 2017 roku.

Tabela 1. Nazwy i kody województw

Nazwa województwa	lubelskie	małopolskie	Podkarpackie
Kod województwa	06	12	18

Tabela 2. Oznaczenia i nazwy kwalifikacji

Oznaczenie kwalifikacji	Nazwa kwalifikacji	Oznaczenie kwalifikacji	Nazwa kwalifikacji
A.06	Obsługa maszyn i urządzeń przemysłu chemicznego	E.20	Eksplatacja urządzeń elektronicznych
A.07	Wykonywanie, naprawa i renowacja wyrobów kaletniczych	E.21	Montaż i eksploatacja urządzeń i systemów sterowania ruchem kolejowym
A.08	Wytwarzanie obuwia	E.23	Eksplatacja instalacji i urządzeń do wytwarzania i przesyłania energii elektrycznej
A.12	Wykonywanie usług krawieckich	E.24	Eksplatacja maszyn, urządzeń i instalacji elektrycznych
A.13	Wytwarzanie wyrobów stolarskich	E.25	Montaż i eksploatacja sieci zasilających oraz trakcji elektrycznej
A.14	Realizacja procesów introligatorskich	E.26	Montaż i eksploatacja środków transportu szynowego
A.15	Realizacja procesów drukowania z form drukowych	M.01	Użytkowanie pojazdów, maszyn, urządzeń i narzędzi stosowanych w rolnictwie
A.18	Prowadzenie sprzedaży	M.02	Obsługa techniczna oraz naprawa pojazdów, maszyn i urządzeń stosowanych w rolnictwie
A.19	Wykonywanie zabiegów fryzjerskich	M.08	Wykonywanie prac wiertniczych
A.20	Rejestracja i obróbka obrazu	M.10	Eksplatacja złóż metodą odkrywkową
A.22	Prowadzenie działalności handlowej	M.11	Eksplatacja złóż podziemnych
A.23	Projektowanie fryzur	M.12	Diagnozowanie oraz naprawa elektrycznych i elektronicznych układów pojazdów samochodowych
A.24	Wykonywanie prac biurowych	M.14	Montaż i naprawa elementów i układów optycznych
A.25	Wykonywanie i realizacja projektów multimedialnych	M.17	Montaż i obsługa maszyn i urządzeń
A.26	Sprzedaż produktów i usług reklamowych	M.18	Diagnozowanie i naprawa podzespołów i zespołów pojazdów samochodowych
A.27	Organizacja i prowadzenie kampanii reklamowej	M.19	Użytkowanie obrabiarek skrawających
A.28	Organizacja i nadzorowanie transportu	M.20	Wykonywanie i naprawa elementów maszyn, urządzeń i narzędzi
A.29	Obsługa klientów i kontrahentów	M.24	Naprawa uszkodzonych nadwozi pojazdów samochodowych
A.30	Organizacja i monitorowanie przepływu zasobów i informacji w procesach produkcji, dystrybucji i magazynowania	M.28	Wykonywanie prac lakierniczych
A.31	Zarządzanie środkami technicznymi podczas realizacji procesów transportowych	M.29	Montaż systemów rurociągowych
A.32	Organizacja i monitorowanie przepływu zasobów i informacji w jednostkach organizacyjnych	M.30	Wykonywanie i naprawa pomocy wzrokowych
A.33	Obsługa podróżnych w portach i terminalach	M.31	Wykonywanie obsługi liniowej i hangarowej statków powietrznych
A.34	Organizacja i prowadzenie prac związanych z przeładunkiem oraz magazynowaniem towarów i ładunków w portach i terminalach	M.34	Organizacja i prowadzenie prac wiertniczych
A.35	Planowanie i prowadzenie działalności w organizacji	M.35	Prowadzenie procesu przeróbki kopalin stałych
A.36	Prowadzenie rachunkowości	M.36	Organizacja procesu przeróbki kopalin stałych
A.44	Organizacja i prowadzenie ruchu pociągów	M.39	Organizacja i prowadzenie eksploatacji złóż podziemnych
A.45	Planowanie i realizacja przewozów kolejowych	M.40	Organizacja i prowadzenie eksploatacji otworowej złóż

Oznaczenie kwalifikacji	Nazwa kwalifikacji	Oznaczenie kwalifikacji	Nazwa kwalifikacji
A.48	Projektowanie wyrobów odzieżowych	M.41	Organizacja i prowadzenie eksploatacji złóż metodą odkrywkową
A.49	Organizacja procesów wytwarzania wyrobów odzieżowych	M.42	Organizacja i prowadzenie procesu obsługi pojazdów samochodowych
A.50	Organizacja i prowadzenie procesów przetwarzania drewna	M.43	Organizacja prac związanych z eksploatacją środków technicznych stosowanych w rolnictwie
A.54	Przygotowywanie materiałów graficznych do procesu drukowania	M.44	Organizacja i nadzorowanie procesów produkcji maszyn i urządzeń
A.55	Drukowanie cyfrowe	R.01	Obsługa maszyn stosowanych do prac leśnych
A.56	Organizacja i kontrolowanie procesów technologicznych w przemyśle chemicznym	R.03	Prowadzenie produkcji rolniczej
A.59	Przygotowywanie sprzętu, odczynników chemicznych i próbek do badań analitycznych	R.04	Prowadzenie produkcji pszczelarskiej
A.60	Wykonywanie badań analitycznych	R.05	Zakładanie i prowadzenie upraw ogrodnich
A.61	Wykonywanie zabiegów kosmetycznych twarzy	R.06	Organizacja i prowadzenie przedsiębiorstwa w agrobiznesie
A.62	Wykonywanie zabiegów kosmetycznych ciała, dłoni i stóp	R.07	Ocena stanu środowiska
A.63	Organizacja i prowadzenie archiwum	R.08	Planowanie i realizacja zadań związanych z ochroną środowiska
A.64	Opracowywanie materiałów archiwalnych	R.09	Prowadzenie chowu, hodowli i inseminacji zwierząt
A.65	Rozliczanie wynagrodzeń i danin publicznych	R.10	Wykonywanie czynności pomocniczych z zakresu usług weterynaryjnych
A.66	Świadczenie usług pocztowych, finansowych i kurierskich oraz w zakresie obrotu towarowego	R.11	Wykonywanie czynności pomocniczych z zakresu realizacji zadań inspekcji weterynaryjnej
A.67	Wykonywanie zadań rozdzielczo-ekspedycyjnych w usługach pocztowych i kurierskich	R.13	Ochrona i zagospodarowanie zasobów leśnych
A.68	Obsługa klienta w jednostkach administracji	R.14	Użytkowanie zasobów leśnych
A.69	Eksploatacja środków transportu drogowego	R.16	Organizacja i nadzorowanie produkcji rolniczej
A.70	Organizacja przewozu środkami transportu drogowego	R.17	Organizacja i nadzorowanie produkcji rolniczej i pszczelarskiej
B.02	Wykonywanie robót drogowych	R.18	Planowanie i organizacja prac ogrodnich
B.03	Wykonywanie płaszczy ochronnych z blachy oraz konstrukcji wsporczych i nośnych izolacji przemysłowych	R.19	Organizowanie chowu i hodowli koni
B.05	Montaż systemów suchej zabudowy	R.20	Szkolenie i użytkowanie koni
B.06	Wykonywanie robót malarsko-tapeciarskich	R.21	Projektowanie, urządzenie i pielęgnacja roślinnych obiektów architektury krajobrazu
B.07	Wykonywanie robót posadzkarsko-okładzinowych	R.22	Organizacja prac związanych z budową oraz konserwacją obiektów małej architektury krajobrazu
B.08	Wykonywanie robót związanych z budową i remontem sieci komunalnych	R.23	Organizacja i prowadzenie robót związanych z budową obiektów inżynierii środowiska
B.09	Wykonywanie robót związanych z montażem i remontem instalacji sanitarnych	R.24	Organizacja i prowadzenie robót melioracyjnych
B.10	Wykonywanie izolacji przemysłowych	R.25	Wykonywanie prac geologicznych
B.16	Wykonywanie robót zbrojarskich i betoniarskich	R.26	Wykonywanie kompozycji florystycznych
B.18	Wykonywanie robót murarskich i tynkarskich	S.04	Montaż nagrań dźwiękowych
B.20	Montaż konstrukcji budowlanych	S.05	Realizacja nagrań studyjnych
B.21	Montaż urządzeń i systemów energetyki odnawialnej	T.03	Produkcja wyrobów piekarskich
B.22	Eksploatacja urządzeń i systemów energetyki odnawialnej	T.04	Produkcja wyrobów cukierniczych
B.23	Organizacja robót związanych z budową i eksploatacją sieci gazowych	T.06	Sporządzanie potraw i napojów
B.24	Organizacja robót związanych z montażem i eksploatacją instalacji gazowych	T.07	Prowadzenie działalności turystycznej na obszarach wiejskich
B.25	Wykonywanie i renowacja detali architektonicznych	T.08	Prowadzenie gospodarstwa agroturystycznego
B.26	Prowadzenie prac renowatorskich elementów architektury	T.09	Wykonywanie usług kelnerskich
B.27	Organizacja robót związanych z budową i eksploatacją sieci komunalnych oraz instalacji sanitarnych	T.10	Organizacja usług gastronomicznych
B.28	Organizacja robót związanych z budową i utrzymaniem dróg kolejowych	T.11	Planowanie i realizacja usług w recepcji
B.30	Sporządzanie kosztorysów oraz przygotowywanie dokumentacji przetargowej	T.12	Obsługa gości w obiekcie świadczącym usługi hotelarskie

Oznaczenie kwalifikacji	Nazwa kwalifikacji	Oznaczenie kwalifikacji	Nazwa kwalifikacji
B.32	Organizacja robót związanych z budową i utrzymaniem dróg i obiektów mostowych	T.13	Planowanie i realizacja imprez i usług turystycznych
B.33	Organizacja i kontrolowanie robót budowlanych	T.14	Prowadzenie informacji turystycznej oraz sprzedaż usług turystycznych
B.34	Wykonywanie pomiarów sytuacyjnych i wysokościowych oraz opracowywanie wyników pomiarów	T.15	Organizacja żywienia i usług gastronomicznych
B.35	Obsługa geodezyjna inwestycji budowlanych	T.16	Organizacja i nadzorowanie produkcji wyrobów spożywczych
B.36	Wykonywanie prac geodezyjnych związanych z katastrum i gospodarką nieruchomościami	Z.01	Świadczenie usług w zakresie masażu
E.02	Montaż, konfiguracja i utrzymanie urządzeń sieci telekomunikacyjnych	Z.02	Wykonywanie i dobieranie przedmiotów ortopedycznych oraz środków pomocniczych
E.03	Montaż urządzeń i systemów mechatronicznych	Z.03	Ochrona osób i mienia
E.04	Użytkowanie urządzeń i systemów mechatronicznych	Z.04	Świadczenie usług opiekuńczych osobie chorej i niesamodzielnej
E.05	Montaż układów i urządzeń elektronicznych	Z.05	Świadczenie usług opiekuńczych
E.06	Wykonywanie instalacji urządzeń elektronicznych	Z.06	Świadczenie usług opiekuńczo-wspierających osobie podopiecznej
E.07	Montaż i konserwacja maszyn i urządzeń elektrycznych	Z.07	Świadczenie usług opiekuńczo-wspierających osobie starszej
E.08	Montaż i konserwacja instalacji elektrycznych	Z.08	Udzielanie pomocy i organizowanie wsparcia osobie niepełnosprawnej
E.09	Uruchamianie oraz utrzymanie linii i urządzeń transmisji cyfrowej	Z.09	Świadczenie usług w zakresie terapii zajęciowej
E.10	Montaż, uruchamianie i utrzymanie sieci transmisyjnych	Z.11	Świadczenie usług opiekuńczych i wspomagających rozwój dziecka
E.11	Obsługa oprogramowania i sprzętu informatycznego wspomagających użytkownika z niepełnosprawnością wzrokową	Z.13	Zarządzanie bezpieczeństwem w środowisku pracy
E.12	Montaż i eksploatacja komputerów osobistych oraz urządzeń peryferyjnych	Z.14	Prowadzenie działalności profilaktyczno-leczniczej pod nadzorem i na zlecenie lekarza dentyście oraz utrzymanie gabinetu w gotowości do pracy i prowadzenie promocji zdrowia
E.13	Projektowanie lokalnych sieci komputerowych i administrowanie sieciami	Z.15	Asystowanie lekarzowi dentyście i utrzymanie gabinetu w gotowości do pracy
E.14	Tworzenie aplikacji internetowych i baz danych oraz administrowanie bazami	Z.17	Wykonywanie i naprawa wyrobów medycznych z zakresu protetyki dentystrycznej, ortodoncji oraz epitez twarzy
E.15	Uruchamianie oraz utrzymanie terminali i przyłączy abonenckich	Z.18	Świadczenie usług medycznych w zakresie protetyki słuchu
E.16	Montaż i eksploatacja sieci rozległych	Z.19	Sporządzanie i wytwarzanie produktów leczniczych oraz prowadzenie obrotu środkami farmaceutycznymi i materiałami medycznymi
E.17	Wykonywanie obsługi liniowej statków powietrznych i obsługi hangarowej wyposażenia awionicznego	Z.20	Wykonywanie dezynfekcji i sterylizacji medycznej
E.18	Eksploatacja urządzeń i systemów mechatronicznych	Z.21	Świadczenie usług medycznych w zakresie diagnostyki obrazowej, elektromedycznej i radioterapii
E.19	Projektowanie i programowanie urządzeń i systemów mechatronicznych		

## II. OGÓLNE INFORMACJE O EGZAMINIE POTWIERDZAJĄCYM KWALIFIKACJE W ZAWODZIE

Egzamin potwierdzający kwalifikacje w zawodzie, zwany również egzaminem zawodowym, jest formą oceny poziomu opanowania przez zdającego wiedzy i umiejętności z zakresu danej kwalifikacji wyodrębnionej w zawodzie, ustalonych w podstawie programowej kształcenia w zawodach. Składa się z części pisemnej i części praktycznej.

Część pisemna egzaminu mogła być przeprowadzona z wykorzystaniem:

- systemu elektronicznego

lub

- arkuszy egzaminacyjnych i kart odpowiedzi.

Terminy przeprowadzenia egzaminu zawodowego ustalone zostały przez Dyrektora Centralnej Komisji Egzaminacyjnej:

- część pisemna - w dniu 12 stycznia 2017 roku,
- część praktyczna – od 9 stycznia do 23 lutego 2017 roku.

Egzamin przeprowadzono w 146 kwalifikacjach – dla uczniów i absolwentów szkół zawodowych, eksternów oraz absolwentów kwalifikacyjnych kursów zawodowych.

Do egzaminu w zawodzie przystąpiło na terenie woj. małopolskiego, 20297 zdających, w tym do obu części egzaminu – 17032 zdających.

Świadectwa kwalifikacyjne otrzymało 79,63% zdających spośród wszystkich, którzy przystąpili do obu części egzaminu.

CZĘŚĆ PISEMNA		CZĘŚĆ PRAKTYCZNA		ŚWIADECTWA KWALIFIKACYJNE*
przystąpiło	zdało	przystąpiło	zdało	otrzymało
18487	16843	18842	15219	13562
	91,11%		80,77%	79,63%

W tabeli 3 przedstawiono zestawienie zbiorcze wyników zdających w woj. małopolskim w rozbiciu na typ deklaracji (uwzględniono tylko przystępujących do obu części egzaminu).

Tabela 3. Zestawienie zbiorcze wyników zdających w woj. małopolskim

Typ deklaracji	Województwo	Liczba kwalifikacji	Liczba zdających	Zdawalność w %
absolwenci szkół	małopolskie	41	115	48,70%
eksterni	małopolskie	19	29	72,41%
absolwenci KKZ	małopolskie	24	287	70,38%
uczniowie	małopolskie	116	16601	80,01%

Do egzaminu z wykorzystaniem systemu elektronicznego przystąpiło 3334 zdających w 70 kwalifikacjach spośród wszystkich, którzy przystąpili do części pisemnej egzaminu.

\* obejmuje tylko zdających, którzy uzyskali wyniki z obu części egzaminu (przystąpili do obu części egzaminu)

Wyniki części pisemnej i praktycznej egzaminu w zawodach ustaliła okręgowa komisja egzaminacyjna po elektronicznym odczytaniu wypełnionej odpowiednio karty odpowiedzi oraz karty oceny na podstawie liczby punktów uzyskanych przez zdających.

Zdający zdał egzamin zawodowy, jeżeli uzyskał:

- z części pisemnej - co najmniej 50% punktów możliwych do uzyskania (na 40 punktów)

oraz

- z części praktycznej – co najmniej 75% punktów możliwych do uzyskania (na 100 punktów).

### III. WYNIKI EGZAMINU DLA WOJ. MAŁOPOLSKIEGO

## WYNIKI OGÓLNE EGZAMINU POTWIERDZAJĄCEGO KWALIFIKACJE W ZAWODZIE

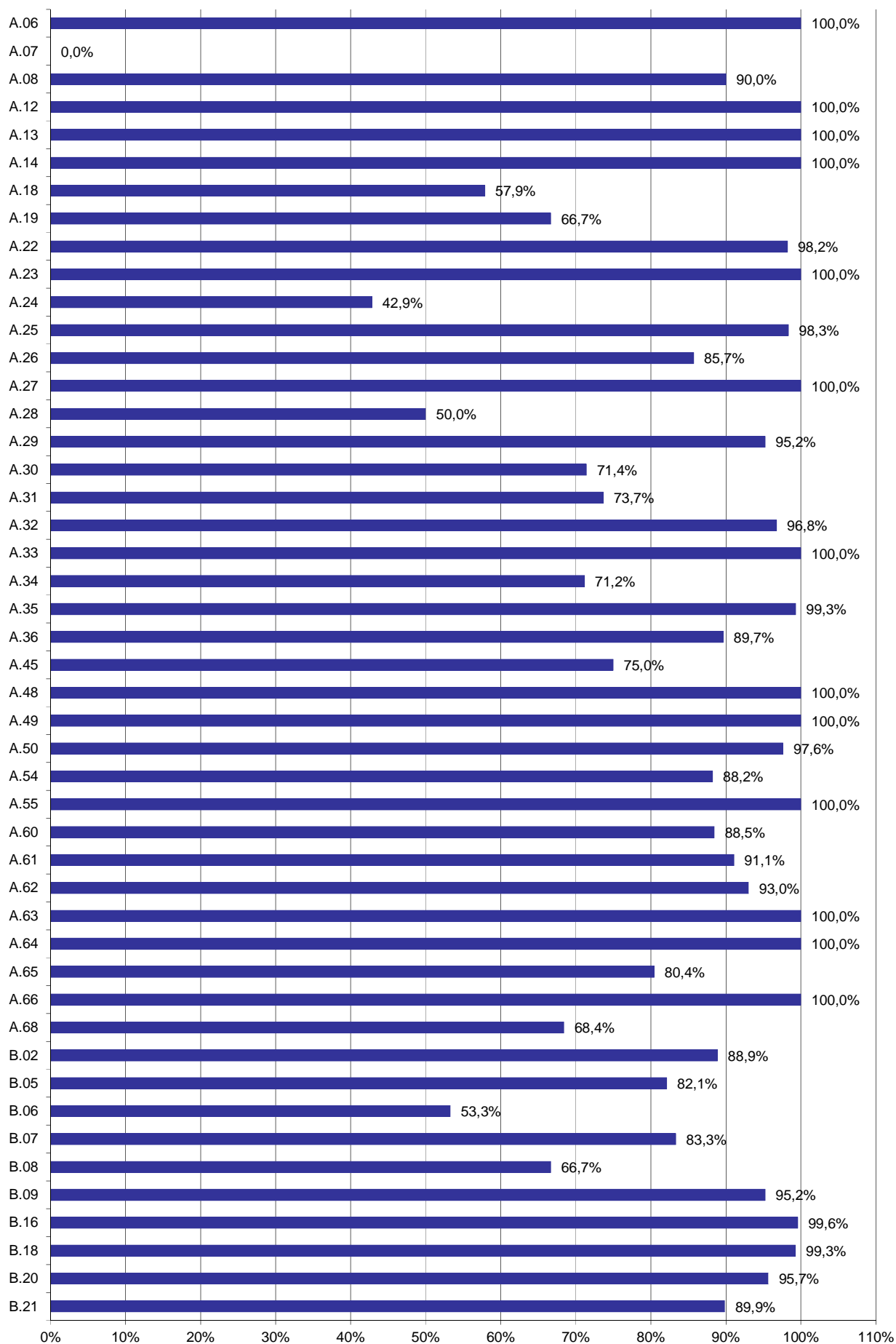
Tabela 4. Wyniki egzaminu w poszczególnych kwalifikacjach

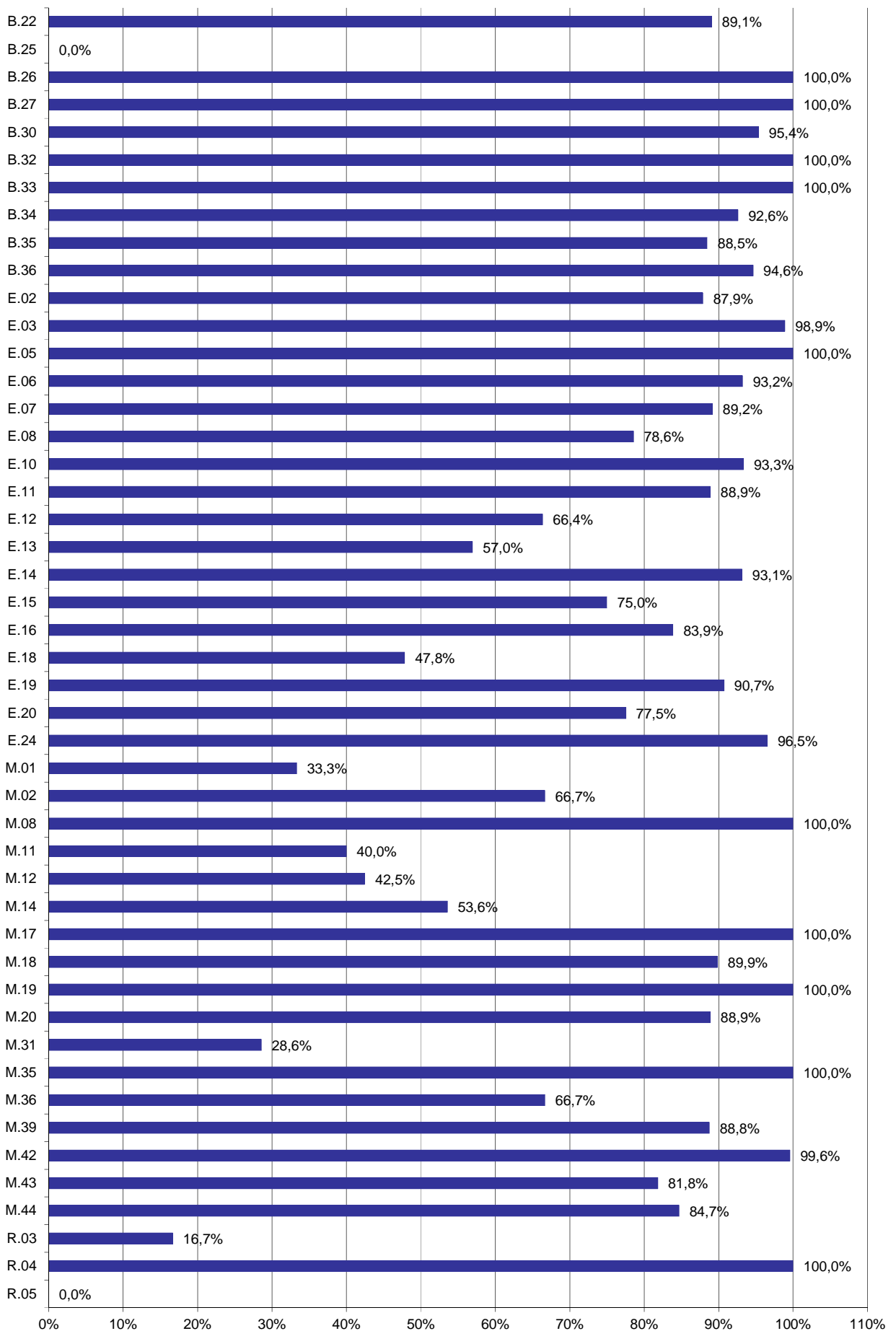
Lp.	Oznaczenie kwalifikacji	Przystąpiło do części pisemnej	Zdało część pisemną		Przystąpiło do części praktycznej	Zdało część praktyczną		Przystąpiło do dwóch części egzaminu	Otrzymało świadectwo kwalifikacyjne (spośród zdających 2 części egzaminu)	
		liczba	liczba	%	liczba	liczba	%	liczba	liczba	%
1.	A.06	2	2	100,00%						
2.	A.07	1	0	0,00%						
3.	A.08	10	9	90,00%	10	10	100,00%	10	9	90,00%
4.	A.12	82	82	100,00%	81	77	95,06%	81	77	95,06%
5.	A.13	23	23	100,00%	22	21	95,45%	22	21	95,45%
6.	A.14	1	1	100,00%						
7.	A.18	57	33	57,89%	9	8	88,89%	5	4	80,00%
8.	A.19	18	12	66,67%	16	16	100,00%	4	1	25,00%
9.	A.20				7	3	42,86%			
10.	A.22	222	218	98,20%	221	209	94,57%	220	204	92,73%
11.	A.23	288	288	100,00%	301	263	87,38%	287	252	87,80%
12.	A.24	7	3	42,86%	8	7	87,50%	7	3	42,86%
13.	A.25	121	119	98,35%	134	77	57,46%	120	67	55,83%
14.	A.26	49	42	85,71%	135	103	76,30%	41	26	63,41%
15.	A.27	385	385	100,00%	381	351	92,13%	381	351	92,13%
16.	A.28	2	1	50,00%	47	22	46,81%	2	0	0,00%
17.	A.29	42	40	95,24%	43	24	55,81%	41	24	58,54%
18.	A.30	63	45	71,43%	153	98	64,05%	53	24	45,28%
19.	A.31	19	14	73,68%	93	42	45,16%	15	8	53,33%
20.	A.32	371	359	96,77%	373	253	67,83%	370	253	68,38%
21.	A.33	10	10	100,00%	21	12	57,14%	7	6	85,71%
22.	A.34	52	37	71,15%	55	25	45,45%	52	21	40,38%
23.	A.35	289	287	99,31%	381	342	89,76%	282	271	96,10%
24.	A.36	1160	1040	89,66%	1153	1038	90,03%	1132	971	85,78%
25.	A.45	8	6	75,00%	8	5	62,50%	8	5	62,50%
26.	A.48	11	11	100,00%	27	20	74,07%	9	4	44,44%
27.	A.49	87	87	100,00%	88	84	95,45%	86	82	95,35%
28.	A.50	42	41	97,62%	43	29	67,44%	42	29	69,05%
29.	A.54	34	30	88,24%	78	73	93,59%	32	29	90,63%
30.	A.55	79	79	100,00%	78	72	92,31%	77	72	93,51%
31.	A.60	104	92	88,46%	103	101	98,06%	103	91	88,35%
32.	A.61	269	245	91,08%	324	196	60,49%	263	164	62,36%
33.	A.62	86	80	93,02%	84	81	96,43%	77	74	96,10%
34.	A.63	17	17	100,00%	18	18	100,00%	17	17	100,00%
35.	A.64	7	7	100,00%	9	8	88,89%	7	6	85,71%
36.	A.65	46	37	80,43%	39	33	84,62%	31	26	83,87%
37.	A.66	1	1	100,00%	1	1	100,00%			
38.	A.67				1	0	0,00%			
39.	A.68	57	39	68,42%	104	48	46,15%	53	28	52,83%
40.	B.02	9	8	88,89%	9	9	100,00%	9	8	88,89%
41.	B.05	246	202	82,11%	211	206	97,63%	206	176	85,44%
42.	B.06	137	73	53,28%	63	62	98,41%	59	44	74,58%
43.	B.07	12	10	83,33%	3	3	100,00%			
44.	B.08	3	2	66,67%	5	5	100,00%	3	2	66,67%
45.	B.09	21	20	95,24%	25	24	96,00%	17	17	100,00%

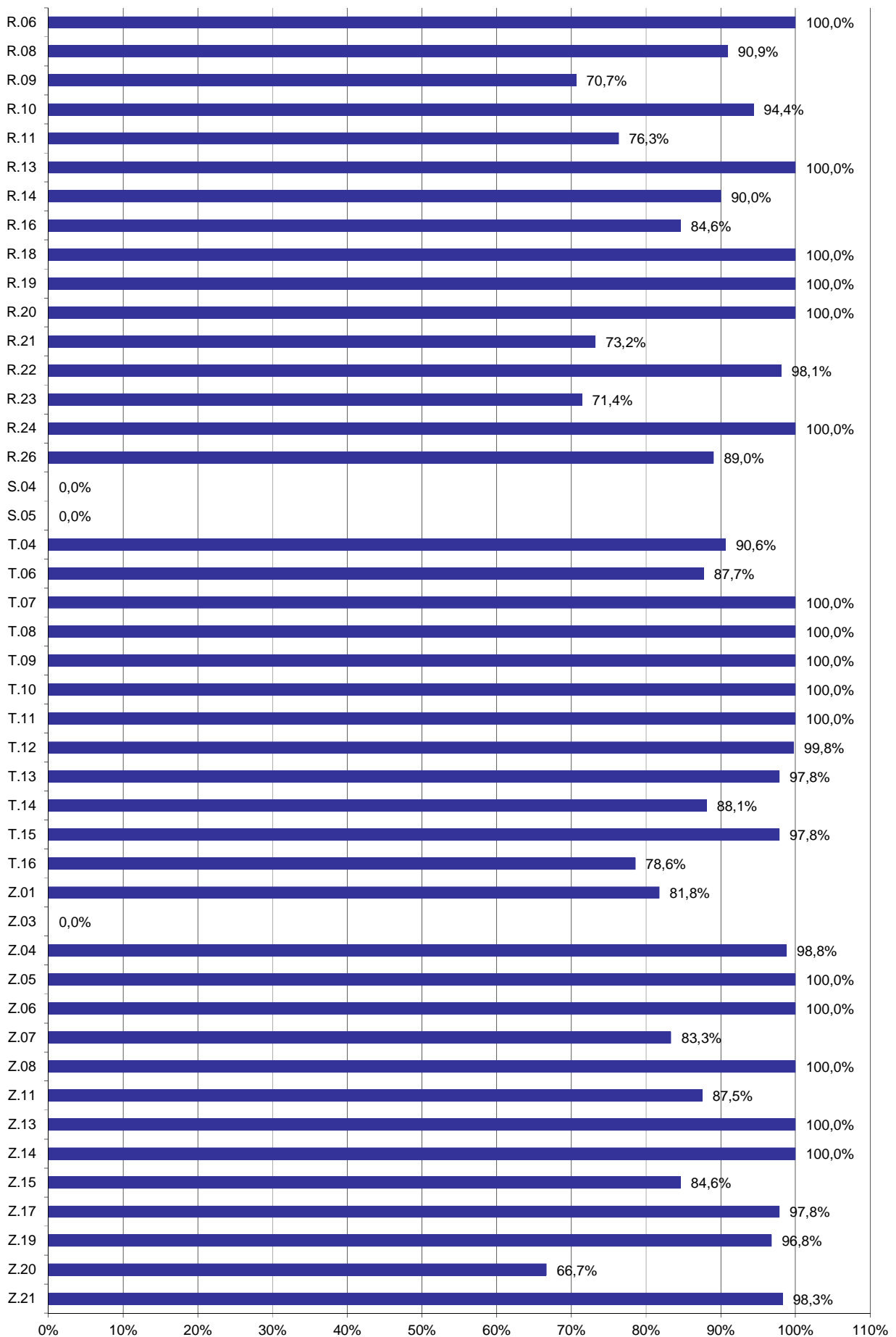
Lp.	Oznaczenie kwalifikacji	Przystąpiło do części pisemnej	Zdało część pisemną		Przystąpiło do części praktycznej	Zdało część praktyczną		Przystąpiło do dwóch części egzaminu	Otrzymało świadectwo kwalifikacyjne (spośród zdających 2 części egzaminu)	
		liczba	liczba	%	liczba	liczba	%	liczba	liczba	%
46.	B.16	228	227	99,56%	232	230	99,14%	226	223	98,67%
47.	B.18	412	409	99,27%	410	410	100,00%	404	401	99,26%
48.	B.20	69	66	95,65%	68	68	100,00%	68	66	97,06%
49.	B.21	69	62	89,86%	69	35	50,72%	65	32	49,23%
50.	B.22	137	122	89,05%	136	87	63,97%	135	82	60,74%
51.	B.25	2	0	0,00%						
52.	B.26	7	7	100,00%	7	7	100,00%	7	7	100,00%
53.	B.27	37	37	100,00%	45	22	48,89%	37	19	51,35%
54.	B.28				1	0	0,00%			
55.	B.30	799	762	95,37%	808	688	85,15%	796	669	84,05%
56.	B.32	1	1	100,00%	1	0	0,00%	1	0	0,00%
57.	B.33	31	31	100,00%	265	174	65,66%	30	27	90,00%
58.	B.34	27	25	92,59%	38	38	100,00%	25	24	96,00%
59.	B.35	26	23	88,46%	44	14	31,82%	18	8	44,44%
60.	B.36	223	211	94,62%	230	154	66,96%	221	151	68,33%
61.	E.02	33	29	87,88%	32	32	100,00%	32	28	87,50%
62.	E.03	449	444	98,89%	439	417	94,99%	436	414	94,95%
63.	E.05	10	10	100,00%	9	9	100,00%	9	9	100,00%
64.	E.06	103	96	93,20%	135	130	96,30%	89	81	91,01%
65.	E.07	452	403	89,16%	407	374	91,89%	402	352	87,56%
66.	E.08	56	44	78,57%	44	36	81,82%	34	29	85,29%
67.	E.09				1	1	100,00%			
68.	E.10	30	28	93,33%	30	28	93,33%	30	27	90,00%
69.	E.11	9	8	88,89%	9	8	88,89%	9	8	88,89%
70.	E.12	217	144	66,36%	240	198	82,50%	165	124	75,15%
71.	E.13	223	127	56,95%	282	220	78,01%	151	82	54,30%
72.	E.14	1352	1259	93,12%	1351	1100	81,42%	1328	1064	80,12%
73.	E.15	56	42	75,00%	39	38	97,44%	37	35	94,59%
74.	E.16	186	156	83,87%	186	170	91,40%	185	148	80,00%
75.	E.18	23	11	47,83%	18	7	38,89%	5	0	0,00%
76.	E.19	377	342	90,72%	378	227	60,05%	368	222	60,33%
77.	E.20	445	345	77,53%	451	266	58,98%	444	236	53,15%
78.	E.24	317	306	96,53%	314	205	65,29%	313	205	65,50%
79.	M.01	21	7	33,33%	1	1	100,00%	1	1	100,00%
80.	M.02	48	32	66,67%	33	33	100,00%	33	27	81,82%
81.	M.08	1	1	100,00%						
82.	M.11	30	12	40,00%	11	11	100,00%	7	5	71,43%
83.	M.12	146	62	42,47%	34	33	97,06%	17	10	58,82%
84.	M.14	28	15	53,57%	22	22	100,00%	22	13	59,09%
85.	M.17	1	1	100,00%						
86.	M.18	739	664	89,85%	589	579	98,30%	567	530	93,47%
87.	M.19	10	10	100,00%	11	11	100,00%	9	9	100,00%
88.	M.20	9	8	88,89%	4	2	50,00%			
89.	M.30				2	2	100,00%			
90.	M.31	7	2	28,57%	7	4	57,14%	7	2	28,57%
91.	M.34				3	1	33,33%			
92.	M.35	1	1	100,00%	1	0	0,00%	1	0	0,00%
93.	M.36	3	2	66,67%	3	1	33,33%	2	1	50,00%
94.	M.39	80	71	88,75%	82	78	95,12%	78	68	87,18%
95.	M.42	688	685	99,56%	720	416	57,78%	686	403	58,75%
96.	M.43	66	54	81,82%	66	32	48,48%	66	32	48,48%
97.	M.44	274	232	84,67%	271	221	81,55%	266	201	75,56%
98.	R.03	6	1	16,67%						



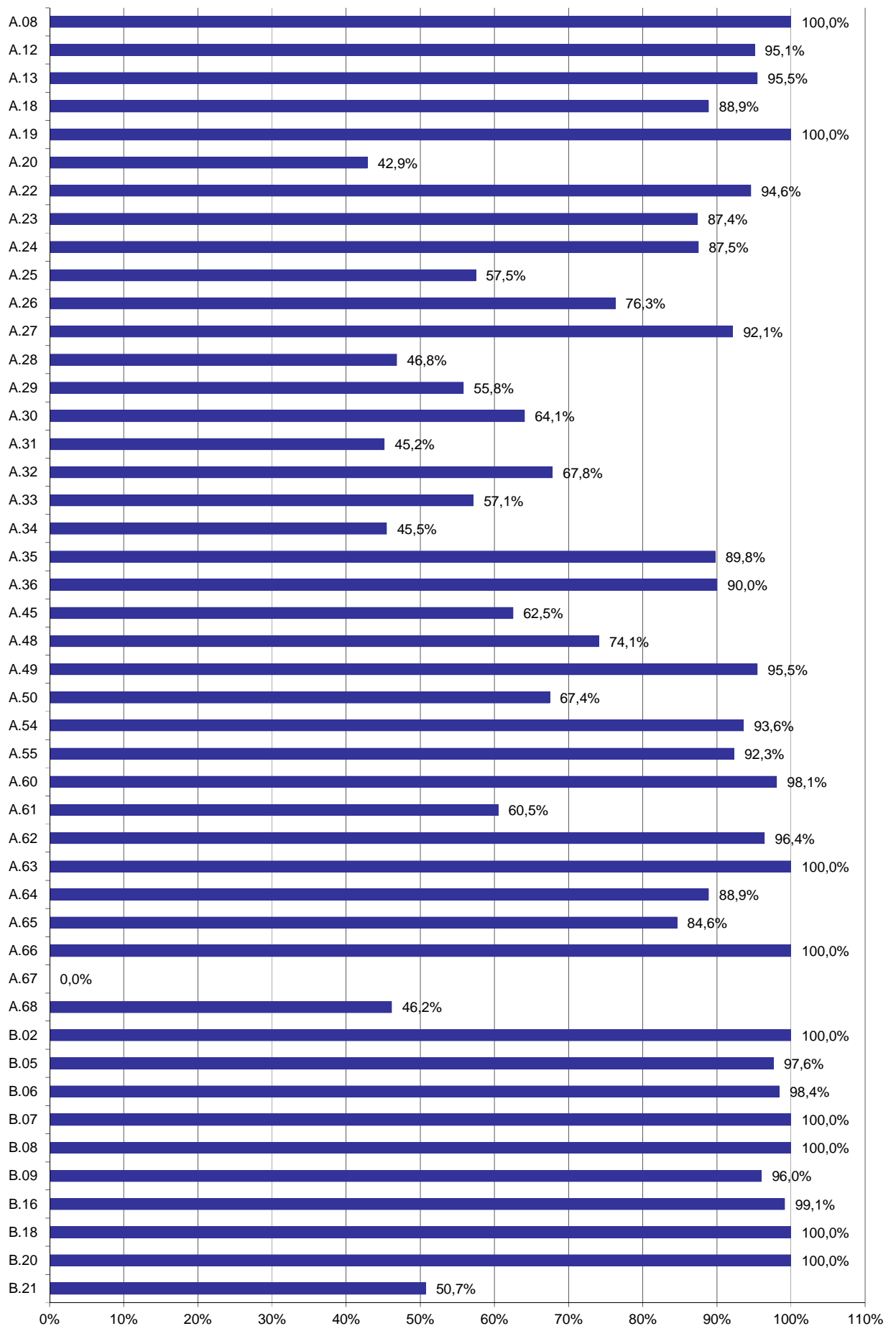
Lp.	Oznaczenie kwalifikacji	Przystąpiło do części pisemnej	Zdało część pisemną		Przystąpiło do części praktycznej	Zdało część praktyczną		Przystąpiło do dwóch części egzaminu	Otrzymało świadectwo kwalifikacyjne (spośród zdających 2 części egzaminu)	
		liczba	liczba	%	liczba	liczba	%	liczba	liczba	%
99.	R.04	1	1	100,00%						
100.	R.05	2	0	0,00%	1	1	100,00%	1	0	0,00%
101.	R.06	1	1	100,00%						
102.	R.07				1	0	0,00%			
103.	R.08	22	20	90,91%	22	18	81,82%	22	17	77,27%
104.	R.09	92	65	70,65%	155	62	40,00%	87	24	27,59%
105.	R.10	71	67	94,37%	71	70	98,59%	64	61	95,31%
106.	R.11	114	87	76,32%	110	95	86,36%	109	79	72,48%
107.	R.13	4	4	100,00%	10	5	50,00%	2	0	0,00%
108.	R.14	20	18	90,00%	20	20	100,00%	20	18	90,00%
109.	R.16	26	22	84,62%	28	6	21,43%	26	5	19,23%
110.	R.18	4	4	100,00%	4	4	100,00%	4	4	100,00%
111.	R.19	13	13	100,00%	13	9	69,23%	13	9	69,23%
112.	R.20	17	17	100,00%	16	16	100,00%	16	16	100,00%
113.	R.21	112	82	73,21%	72	32	44,44%	64	29	45,31%
114.	R.22	208	204	98,08%	211	126	59,72%	208	125	60,10%
115.	R.23	7	5	71,43%	7	6	85,71%	7	5	71,43%
116.	R.24	10	10	100,00%	10	7	70,00%	10	7	70,00%
117.	R.26	91	81	89,01%	81	80	98,77%	80	73	91,25%
118.	S.04	1	0	0,00%	3	2	66,67%	1	0	0,00%
119.	S.05	1	0	0,00%	3	1	33,33%	1	0	0,00%
120.	T.04	32	29	90,63%	27	27	100,00%	27	25	92,59%
121.	T.06	407	357	87,71%	240	239	99,58%	236	234	99,15%
122.	T.07	5	5	100,00%	14	8	57,14%	5	4	80,00%
123.	T.08	14	14	100,00%	17	11	64,71%	14	8	57,14%
124.	T.09	35	35	100,00%	50	50	100,00%	35	35	100,00%
125.	T.10	73	73	100,00%	73	54	73,97%	73	54	73,97%
126.	T.11	108	108	100,00%	145	139	95,86%	106	105	99,06%
127.	T.12	839	837	99,76%	841	796	94,65%	837	791	94,50%
128.	T.13	139	136	97,84%	188	116	61,70%	132	88	66,67%
129.	T.14	403	355	88,09%	405	371	91,60%	403	335	83,13%
130.	T.15	1667	1631	97,84%	1692	1337	79,02%	1666	1324	79,47%
131.	T.16	14	11	78,57%	14	11	78,57%	14	10	71,43%
132.	Z.01	137	112	81,75%	50	46	92,00%	47	38	80,85%
133.	Z.03	1	0	0,00%	4	0	0,00%			
134.	Z.04	83	82	98,80%	86	82	95,35%	79	76	96,20%
135.	Z.05	4	4	100,00%	3	1	33,33%	1	1	100,00%
136.	Z.06	10	10	100,00%	10	10	100,00%	10	10	100,00%
137.	Z.07	6	5	83,33%	7	4	57,14%	6	3	50,00%
138.	Z.08	1	1	100,00%						
139.	Z.11	8	7	87,50%	7	7	100,00%	7	6	85,71%
140.	Z.13	332	332	100,00%	356	212	59,55%	323	196	60,68%
141.	Z.14	42	42	100,00%	43	42	97,67%	42	41	97,62%
142.	Z.15	52	44	84,62%	35	33	94,29%	33	30	90,91%
143.	Z.17	46	45	97,83%	46	46	100,00%	46	45	97,83%
144.	Z.19	31	30	96,77%	43	36	83,72%	28	27	96,43%
145.	Z.20	9	6	66,67%	6	6	100,00%	6	6	100,00%
146.	Z.21	58	57	98,28%	58	56	96,55%	58	56	96,55%
<b>Łącznie:</b>		<b>18487</b>	<b>16843</b>	<b>91,11%</b>	<b>18842</b>	<b>15219</b>	<b>80,77%</b>	<b>17032</b>	<b>13562</b>	<b>79,63%</b>

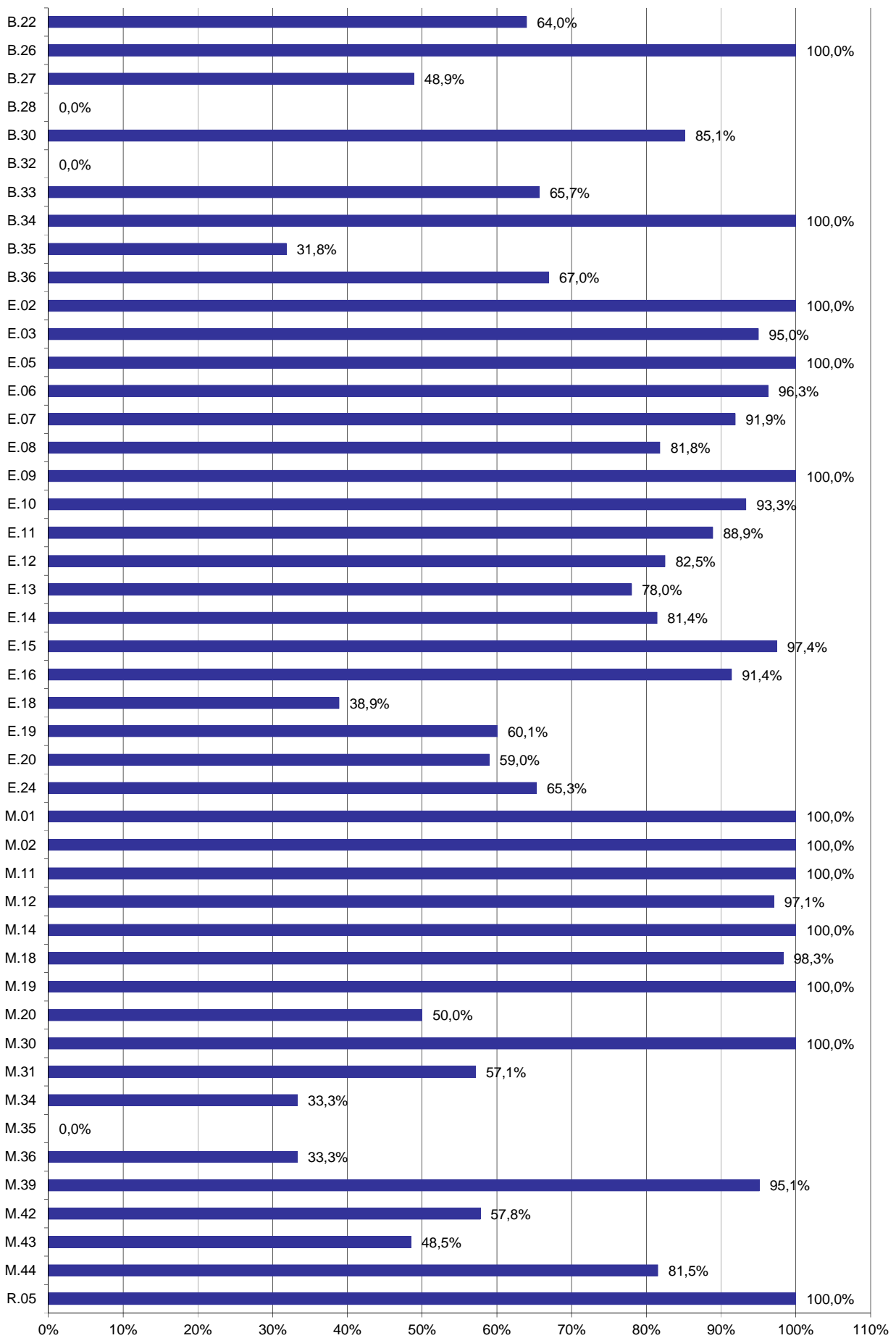


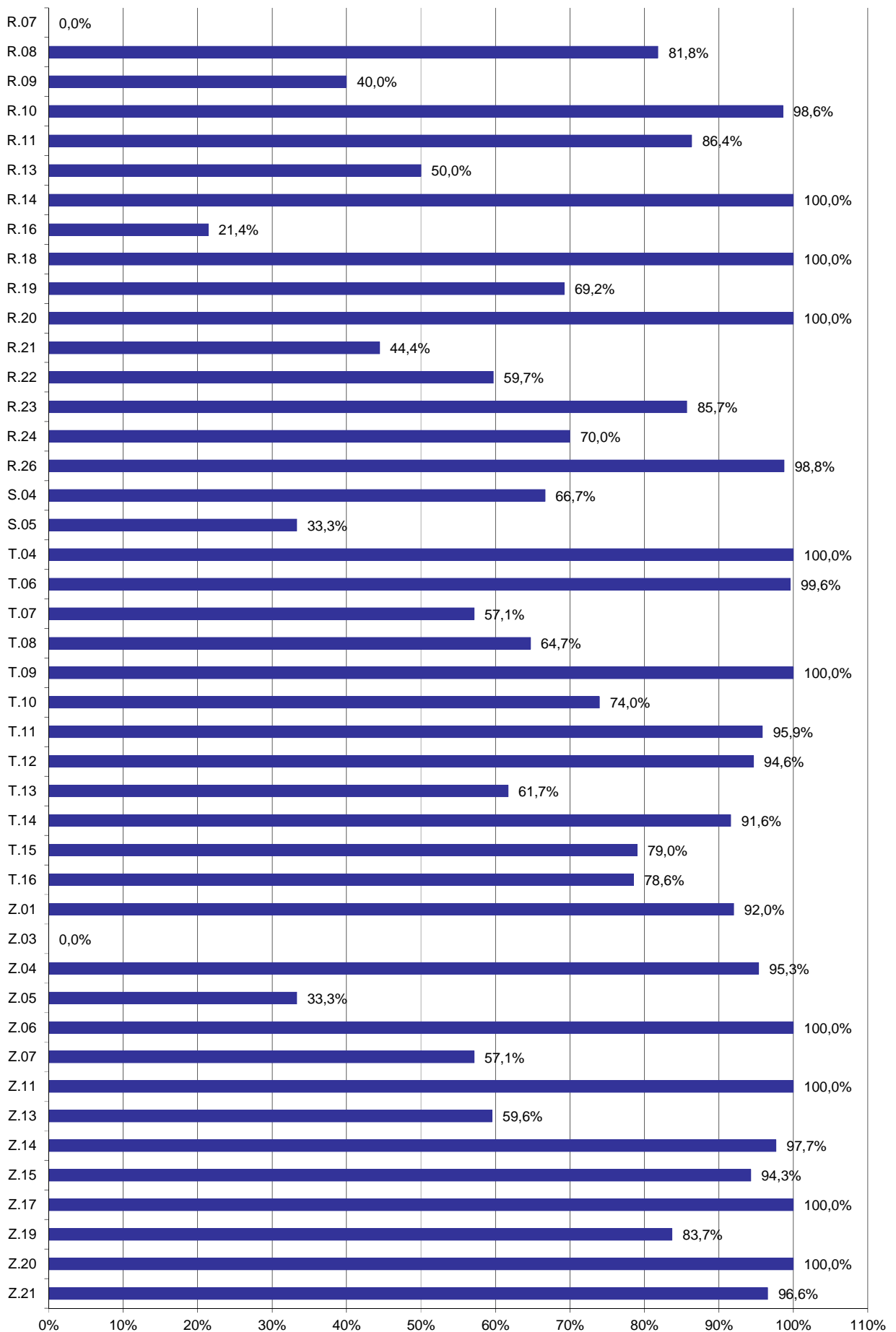




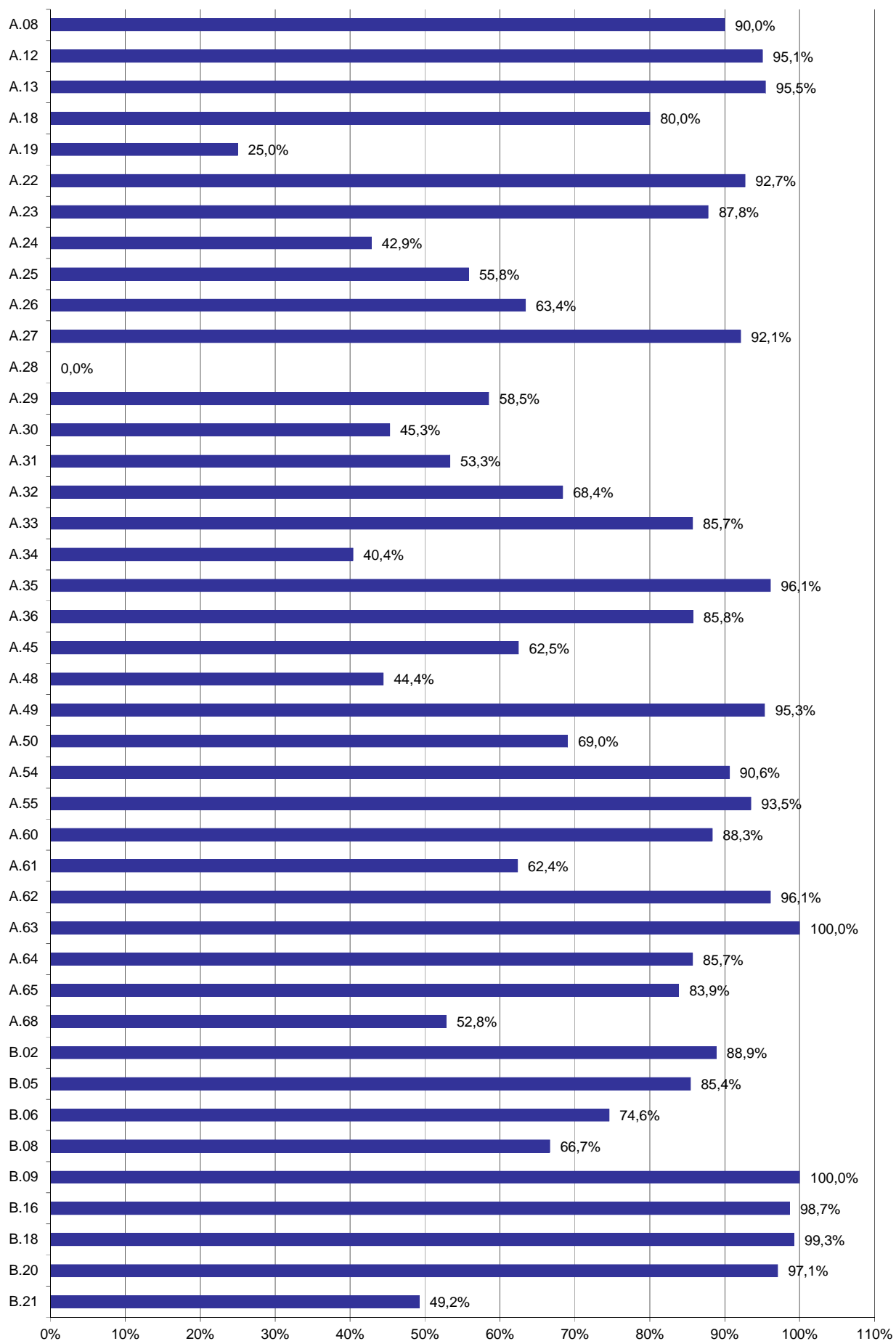
Wykres 1. Procent absolwentów, którzy zdali część pisemną egzaminu w poszczególnych kwalifikacjach



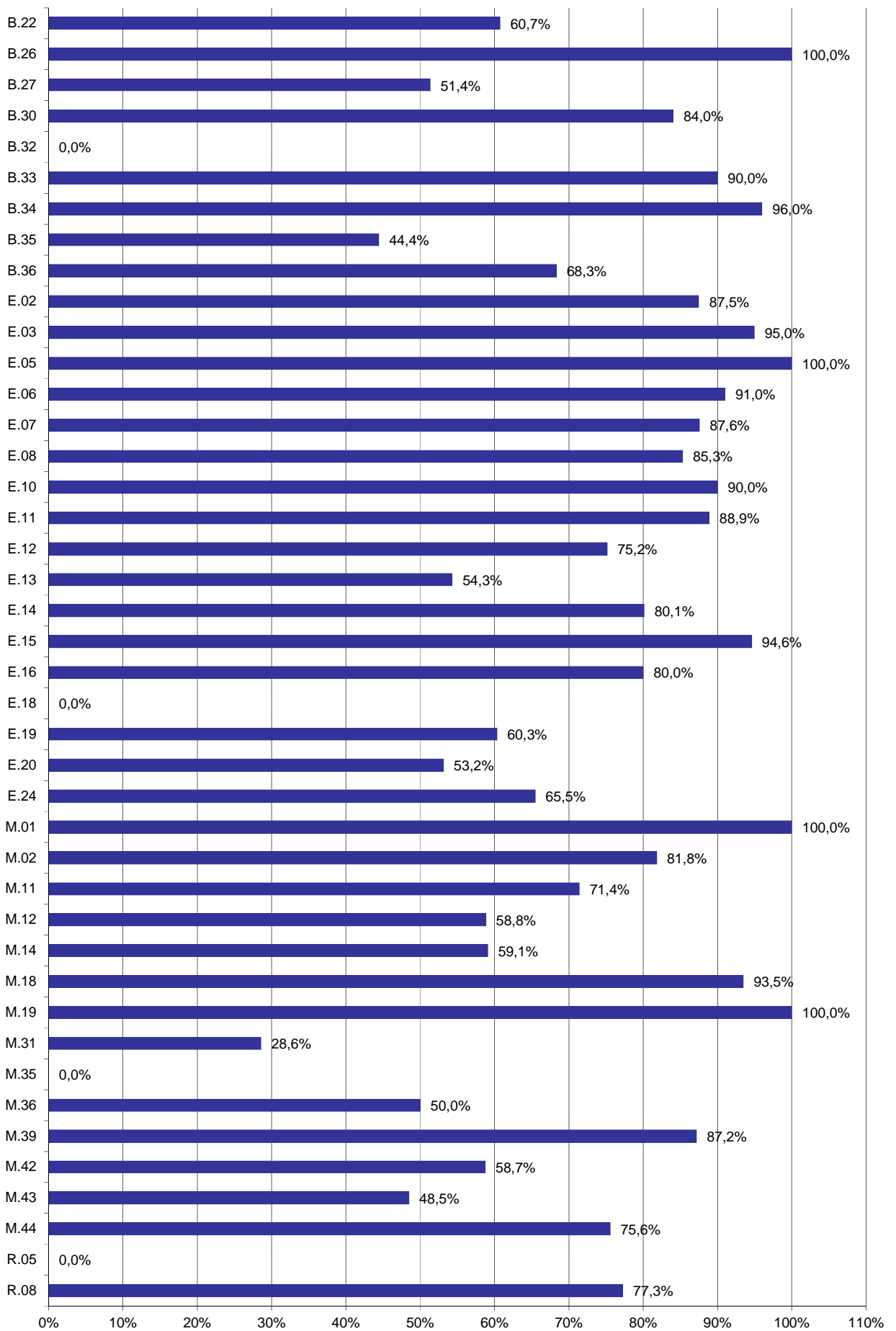


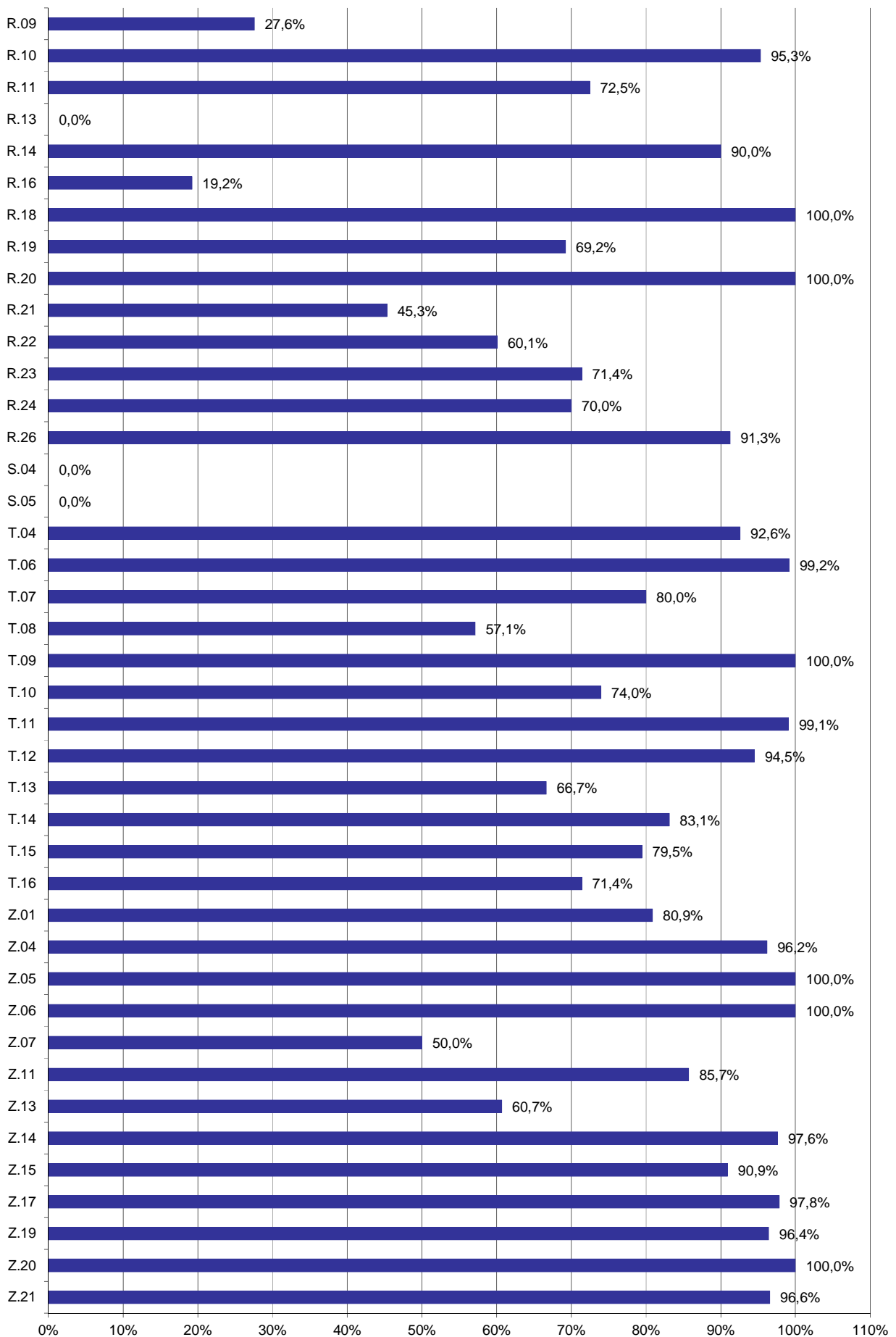


Wykres 2. Procent absolwentów, którzy zdali część praktyczną egzaminu w poszczególnych kwalifikacjach









Wykres 3. Procent absolwentów, którzy zdali część pisemną i praktyczną egzaminu w poszczególnych kwalifikacjach

Tabela 5. Zdawalność egzaminu z podziałem na eksternów, absolwentów KKZ, uczniów i absolwentów szkół w poszczególnych kwalifikacjach wyrażona w %

Lp.	Oznaczenie kwalifikacji	Zdawalność ekstern			Zdawalność kursant			Zdawalność uczniów			Zdawalność absolwent		
		Część pisemna	Część prakt.	Cały egzamin	Część pisemna	Część prakt.	Cały egzamin	Część pisemna	Część prakt.	Cały egzamin	Część pisemna	Część prakt.	Cały egzamin
1.	A.06							100,00%					
2.	A.07										0,00%		
3.	A.08							90,00%	100,00%	90,00%			
4.	A.12							100,00%	95,06%	95,06%			
5.	A.13							100,00%	100,00%	100,00%	100,00%	0,00%	0,00%
6.	A.14										100,00%		
7.	A.18	75,00%	100,00%	100,00%				0,00%	100,00%	0,00%	57,69%	83,33%	100,00%
8.	A.19							66,67%	100,00%	0,00%	66,67%	100,00%	50,00%
9.	A.20								60,00%			0,00%	
10.	A.22	100,00%	100,00%	100,00%	100,00%	100,00%	100,00%	98,18%	94,50%	92,66%		100,00%	
11.	A.23				100,00%	50,00%	100,00%	100,00%	87,76%	87,72%	100,00%	84,62%	100,00%
12.	A.24							42,86%	100,00%	42,86%		0,00%	
13.	A.25				100,00%	0,00%	0,00%	97,50%	83,70%	84,81%			
14.	A.26							85,71%	76,30%	63,41%			
15.	A.27							100,00%	92,13%	92,13%			
16.	A.28							50,00%	47,73%	0,00%		33,33%	
17.	A.29							95,24%	58,54%	58,54%		0,00%	
18.	A.30				100,00%			70,97%	64,05%	45,28%			
19.	A.31				75,00%	77,78%	75,00%	80,00%	41,77%	28,57%	0,00%	40,00%	
20.	A.32							96,77%	68,38%	68,38%		0,00%	
21.	A.33							100,00%	57,14%	85,71%			
22.	A.34							72,55%	43,14%	41,18%	0,00%	75,00%	0,00%
23.	A.35							99,31%	89,76%	96,10%			
24.	A.36	50,00%	50,00%	50,00%				90,24%	90,68%	85,90%	30,00%	42,86%	50,00%
25.	A.45							75,00%	62,50%	62,50%			
26.	A.48							100,00%	74,07%	44,44%			
27.	A.49				100,00%	100,00%		100,00%	95,35%	95,35%			
28.	A.50							97,62%	69,05%	69,05%		0,00%	
29.	A.54							88,24%	96,00%	90,63%		33,33%	
30.	A.55							100,00%	92,31%	93,51%	100,00%		
31.	A.60							88,46%	98,06%	88,35%			
32.	A.61				100,00%	100,00%	100,00%	90,87%	59,66%	60,73%	80,00%	43,75%	50,00%
33.	A.62				100,00%	100,00%	100,00%	96,72%	96,72%	95,08%	60,00%	87,50%	100,00%
34.	A.63							100,00%	100,00%	100,00%		100,00%	
35.	A.64							100,00%	100,00%	100,00%	100,00%	80,00%	66,67%
36.	A.65							83,33%	92,59%	84,62%	75,00%	66,67%	80,00%
37.	A.66										100,00%	100,00%	
38.	A.67											0,00%	
39.	A.68				100,00%			77,27%	76,19%	66,67%	33,33%	25,81%	0,00%
40.	B.02							88,89%	100,00%	88,89%			
41.	B.05							82,72%	97,62%	85,44%	33,33%	100,00%	
42.	B.06							56,35%	98,41%	74,58%	18,18%		
43.	B.07							100,00%			81,82%	100,00%	
44.	B.08		100,00%					66,67%	100,00%	66,67%			
45.	B.09		100,00%		100,00%	100,00%	100,00%		66,67%		75,00%	100,00%	
46.	B.16							99,56%	99,14%	98,67%			
47.	B.18	100,00%	100,00%	100,00%	100,00%	100,00%	100,00%	99,26%	100,00%	99,25%	100,00%	100,00%	
48.	B.20							97,06%	100,00%	97,06%	0,00%		
49.	B.21							89,86%	50,72%	49,23%			
50.	B.22							88,97%	63,97%	60,74%	100,00%		
51.	B.25							0,00%					

Lp.	Oznaczenie kwalifikacji	Zdawalność ekstern			Zdawalność kursant			Zdawalność uczeń			Zdawalność absolwent		
		Część pisemna	Część prakt.	Cały egzamin	Część pisemna	Część prakt.	Cały egzamin	Część pisemna	Część prakt.	Cały egzamin	Część pisemna	Część prakt.	Cały egzamin
52.	B.26							100,00%	100,00%	100,00%			
53.	B.27							100,00%	52,78%	52,78%	100,00%	33,33%	0,00%
54.	B.28								0,00%				
55.	B.30	100,00%	50,00%	50,00%				95,36%	85,50%	84,13%		50,00%	
56.	B.32	100,00%	0,00%	0,00%									
57.	B.33	100,00%	50,00%	100,00%		0,00%		100,00%	66,41%	89,66%		50,00%	
58.	B.34							92,59%	100,00%	96,00%			
59.	B.35							88,00%	30,23%	44,44%	100,00%	100,00%	
60.	B.36							94,52%	68,18%	68,81%	100,00%	40,00%	33,33%
61.	E.02							87,50%	100,00%	87,50%	100,00%		
62.	E.03	100,00%	100,00%	100,00%				99,11%	94,98%	94,94%	0,00%		
63.	E.05							100,00%	100,00%	100,00%			
64.	E.06							93,14%	96,95%	91,01%	100,00%	75,00%	
65.	E.07	100,00%	100,00%	100,00%	90,91%	100,00%	87,50%	89,49%	91,69%	87,50%	75,00%	100,00%	100,00%
66.	E.08	100,00%	100,00%	100,00%	75,00%	100,00%	50,00%	78,26%	84,62%	90,00%	80,00%	0,00%	0,00%
67.	E.09								100,00%				
68.	E.10							93,33%	93,33%	90,00%			
69.	E.11							88,89%	88,89%	88,89%			
70.	E.12				100,00%	100,00%	100,00%	65,85%	81,74%	73,89%	25,00%	100,00%	
71.	E.13							57,28%	78,91%	55,78%	50,00%	42,86%	0,00%
72.	E.14							93,41%	82,21%	80,29%	68,75%	46,67%	55,56%
73.	E.15							75,00%	97,44%	94,59%			
74.	E.16							83,87%	91,40%	80,00%			
75.	E.18	100,00%	0,00%	0,00%				42,11%	43,75%	0,00%	66,67%	0,00%	0,00%
76.	E.19							91,20%	61,08%	60,33%	0,00%	12,50%	
77.	E.20		0,00%					78,31%	59,68%	53,88%	28,57%	36,36%	0,00%
78.	E.24	100,00%	100,00%	100,00%	90,00%	81,82%	90,00%	96,72%	64,57%	64,57%	100,00%		
79.	M.01							30,00%	100,00%	100,00%	100,00%		
80.	M.02				82,35%	100,00%	81,82%	20,00%			50,00%		
81.	M.08							100,00%					
82.	M.11	66,67%	100,00%	71,43%	0,00%			44,44%	100,00%		25,00%		
83.	M.12				83,33%	100,00%	100,00%	42,50%	96,30%	41,67%	30,00%	100,00%	100,00%
84.	M.14				65,00%	100,00%	73,33%	25,00%	100,00%	28,57%			
85.	M.17							100,00%					
86.	M.18				100,00%	100,00%	100,00%	92,97%	98,41%	93,85%	74,60%	95,45%	76,92%
87.	M.19				100,00%	100,00%	100,00%		100,00%				
88.	M.20							75,00%	33,33%		100,00%	100,00%	
89.	M.30					100,00%							
90.	M.31							28,57%	57,14%	28,57%			
91.	M.34										33,33%		
92.	M.35	100,00%	0,00%	0,00%									
93.	M.36	100,00%	0,00%	0,00%							50,00%	100,00%	100,00%
94.	M.39				100,00%	100,00%	100,00%	88,89%	94,44%	87,50%	50,00%	100,00%	0,00%
95.	M.42				100,00%	50,00%	50,00%	99,55%	58,83%	58,92%	100,00%	33,33%	100,00%
96.	M.43							81,82%	48,48%	48,48%			
97.	M.44							85,29%	83,40%	75,85%	0,00%	0,00%	0,00%
98.	R.03				0,00%			33,33%			0,00%		
99.	R.04				100,00%								
100.	R.05							0,00%	100,00%	0,00%	0,00%		
101.	R.06										100,00%		
102.	R.07								0,00%				
103.	R.08							90,91%	81,82%	77,27%			
104.	R.09							71,91%	39,04%	27,91%	33,33%	55,56%	0,00%
105.	R.10							94,12%	98,53%	95,24%	100,00%	100,00%	100,00%

Lp.	Oznaczenie kwalifikacji	Zdawalność ekstern			Zdawalność kursant			Zdawalność uczniów			Zdawalność absolwent		
		Część pisemna	Część prakt.	Cały egzamin	Część pisemna	Część prakt.	Cały egzamin	Część pisemna	Część prakt.	Cały egzamin	Część pisemna	Część prakt.	Cały egzamin
106.	R.11							79,05%	85,44%	73,79%	44,44%	100,00%	50,00%
107.	R.13							100,00%	50,00%	0,00%			
108.	R.14							90,00%	100,00%	90,00%			
109.	R.16				89,47%	23,81%	21,05%	71,43%	14,29%	14,29%			
110.	R.18							100,00%	100,00%	100,00%			
111.	R.19							100,00%	66,67%	66,67%	100,00%	100,00%	100,00%
112.	R.20							100,00%	100,00%	100,00%			
113.	R.21							74,55%	44,44%	45,31%	0,00%		
114.	R.22							98,08%	60,00%	60,10%		0,00%	
115.	R.23							71,43%	85,71%	71,43%			
116.	R.24							100,00%	70,00%	70,00%			
117.	R.26	100,00%	100,00%	100,00%	91,67%	100,00%	91,67%	88,73%	98,51%	91,04%	85,71%	100,00%	
118.	S.04								100,00%		0,00%	50,00%	0,00%
119.	S.05							0,00%	0,00%	0,00%		50,00%	
120.	T.04				94,44%	100,00%	94,12%	100,00%	100,00%	100,00%	66,67%	100,00%	50,00%
121.	T.06	100,00%	100,00%	100,00%	100,00%			97,59%	99,58%	99,15%	62,28%	100,00%	100,00%
122.	T.07							100,00%	58,33%	80,00%		50,00%	
123.	T.08							100,00%	57,14%	57,14%		100,00%	
124.	T.09							100,00%	100,00%	100,00%			
125.	T.10							100,00%	73,97%	73,97%			
126.	T.11							100,00%	96,53%	99,06%		0,00%	
127.	T.12	100,00%	100,00%	100,00%				99,76%	94,61%	94,49%		100,00%	
128.	T.13							97,84%	61,70%	66,67%			
129.	T.14							88,09%	91,81%	83,13%		50,00%	
130.	T.15				100,00%	80,77%	86,36%	97,81%	79,39%	79,43%	100,00%	47,62%	0,00%
131.	T.16							78,57%	78,57%	71,43%			
132.	Z.01							88,10%	92,50%	85,00%	78,95%	90,00%	57,14%
133.	Z.03										0,00%	0,00%	
134.	Z.04				100,00%	100,00%	100,00%	100,00%	97,14%	97,10%	83,33%	75,00%	50,00%
135.	Z.05										100,00%	33,33%	100,00%
136.	Z.06							100,00%	100,00%	100,00%	100,00%	100,00%	100,00%
137.	Z.07							80,00%	50,00%	40,00%	100,00%	100,00%	100,00%
138.	Z.08										100,00%		
139.	Z.11							85,71%	100,00%	85,71%	100,00%		
140.	Z.13	100,00%	100,00%	100,00%				100,00%	60,00%	60,32%	100,00%	54,29%	71,43%
141.	Z.14							100,00%	97,67%	97,62%			
142.	Z.15							91,18%	100,00%	96,77%	72,22%	50,00%	0,00%
143.	Z.17							97,83%	100,00%	97,83%			
144.	Z.19							100,00%	100,00%	100,00%	66,67%	53,33%	0,00%
145.	Z.20							85,71%	100,00%	100,00%	0,00%		
146.	Z.21							98,28%	96,55%	96,55%			
<b>Łącznie:</b>		<b>85,71%</b>	<b>74,29%</b>	<b>72,41%</b>	<b>91,08%</b>	<b>73,13%</b>	<b>70,38%</b>	<b>92,14%</b>	<b>81,65%</b>	<b>80,01%</b>	<b>65,47%</b>	<b>53,25%</b>	<b>48,70%</b>

## WYNIKI ZDAJĄCYCH W ROZBICIU NA TYPY DEKLARACJI

Tabela 6. Wyniki egzaminu z kwalifikacji – uczniowie szkół

Lp.	Oznaczenie kwalifikacji	Przystąpiło do części pisemnej	Zdało część pisemną		Przystąpiło do części praktycznej	Zdało część praktyczną		Przystąpiło do dwóch części egzaminu	Otrzymało świadectwo kwalifikacyjne (spośród zdających 2 części egzaminu)	
		liczba	liczba	%	liczba	liczba	%	liczba	liczba	%
1.	A.06	2	2	100,00%						
2.	A.08	10	9	90,00%	10	10	100,00%	10	9	90,00%
3.	A.12	82	82	100,00%	81	77	95,06%	81	77	95,06%
4.	A.13	21	21	100,00%	21	21	100,00%	21	21	100,00%
5.	A.18	1	0	0,00%	2	2	100,00%	1	0	0,00%
6.	A.19	9	6	66,67%	14	14	100,00%	2	0	0,00%
7.	A.20				5	3	60,00%			
8.	A.22	220	216	98,18%	218	206	94,50%	218	202	92,66%
9.	A.23	286	286	100,00%	286	251	87,76%	285	250	87,72%
10.	A.24	7	3	42,86%	7	7	100,00%	7	3	42,86%
11.	A.25	80	78	97,50%	92	77	83,70%	79	67	84,81%
12.	A.26	49	42	85,71%	135	103	76,30%	41	26	63,41%
13.	A.27	385	385	100,00%	381	351	92,13%	381	351	92,13%
14.	A.28	2	1	50,00%	44	21	47,73%	2	0	0,00%
15.	A.29	42	40	95,24%	41	24	58,54%	41	24	58,54%
16.	A.30	62	44	70,97%	153	98	64,05%	53	24	45,28%
17.	A.31	10	8	80,00%	79	33	41,77%	7	2	28,57%
18.	A.32	371	359	96,77%	370	253	68,38%	370	253	68,38%
19.	A.33	10	10	100,00%	21	12	57,14%	7	6	85,71%
20.	A.34	51	37	72,55%	51	22	43,14%	51	21	41,18%
21.	A.35	289	287	99,31%	381	342	89,76%	282	271	96,10%
22.	A.36	1148	1036	90,24%	1137	1031	90,68%	1128	969	85,90%
23.	A.45	8	6	75,00%	8	5	62,50%	8	5	62,50%
24.	A.48	11	11	100,00%	27	20	74,07%	9	4	44,44%
25.	A.49	86	86	100,00%	86	82	95,35%	86	82	95,35%
26.	A.50	42	41	97,62%	42	29	69,05%	42	29	69,05%
27.	A.54	34	30	88,24%	75	72	96,00%	32	29	90,63%
28.	A.55	77	77	100,00%	78	72	92,31%	77	72	93,51%
29.	A.60	104	92	88,46%	103	101	98,06%	103	91	88,35%
30.	A.61	252	229	90,87%	295	176	59,66%	247	150	60,73%
31.	A.62	61	59	96,72%	61	59	96,72%	61	58	95,08%
32.	A.63	17	17	100,00%	17	17	100,00%	17	17	100,00%
33.	A.64	4	4	100,00%	4	4	100,00%	4	4	100,00%
34.	A.65	30	25	83,33%	27	25	92,59%	26	22	84,62%
35.	A.68	44	34	77,27%	42	32	76,19%	42	28	66,67%
36.	B.02	9	8	88,89%	9	9	100,00%	9	8	88,89%
37.	B.05	243	201	82,72%	210	205	97,62%	206	176	85,44%
38.	B.06	126	71	56,35%	63	62	98,41%	59	44	74,58%
39.	B.07	1	1	100,00%						
40.	B.08	3	2	66,67%	4	4	100,00%	3	2	66,67%
41.	B.09				3	2	66,67%			
42.	B.16	228	227	99,56%	232	230	99,14%	226	223	98,67%
43.	B.18	407	404	99,26%	406	406	100,00%	401	398	99,25%
44.	B.20	68	66	97,06%	68	68	100,00%	68	66	97,06%
45.	B.21	69	62	89,86%	69	35	50,72%	65	32	49,23%
46.	B.22	136	121	88,97%	136	87	63,97%	135	82	60,74%
47.	B.25	2	0	0,00%						
48.	B.26	7	7	100,00%	7	7	100,00%	7	7	100,00%
49.	B.27	36	36	100,00%	36	19	52,78%	36	19	52,78%

Lp.	Oznaczenie kwalifikacji	Przystąpiło do części pisemnej	Zdało część pisemną		Przystąpiło do części praktycznej	Zdało część praktyczną		Przystąpiło do dwóch części egzaminu	Otrzymało świadectwo kwalifikacyjne (spośród zdających 2 części egzaminu)	
		liczba	liczba	%	liczba	liczba	%	liczba	liczba	%
50.	B.28				1	0	0,00%			
51.	B.30	797	760	95,36%	800	684	85,50%	794	668	84,13%
52.	B.33	29	29	100,00%	256	170	66,41%	29	26	89,66%
53.	B.34	27	25	92,59%	38	38	100,00%	25	24	96,00%
54.	B.35	25	22	88,00%	43	13	30,23%	18	8	44,44%
55.	B.36	219	207	94,52%	220	150	68,18%	218	150	68,81%
56.	E.02	32	28	87,50%	32	32	100,00%	32	28	87,50%
57.	E.03	447	443	99,11%	438	416	94,98%	435	413	94,94%
58.	E.05	10	10	100,00%	9	9	100,00%	9	9	100,00%
59.	E.06	102	95	93,14%	131	127	96,95%	89	81	91,01%
60.	E.07	428	383	89,49%	397	364	91,69%	392	343	87,50%
61.	E.08	46	36	78,26%	39	33	84,62%	30	27	90,00%
62.	E.09				1	1	100,00%			
63.	E.10	30	28	93,33%	30	28	93,33%	30	27	90,00%
64.	E.11	9	8	88,89%	9	8	88,89%	9	8	88,89%
65.	E.12	205	135	65,85%	230	188	81,74%	157	116	73,89%
66.	E.13	213	122	57,28%	275	217	78,91%	147	82	55,78%
67.	E.14	1336	1248	93,41%	1321	1086	82,21%	1319	1059	80,29%
68.	E.15	56	42	75,00%	39	38	97,44%	37	35	94,59%
69.	E.16	186	156	83,87%	186	170	91,40%	185	148	80,00%
70.	E.18	19	8	42,11%	16	7	43,75%	3	0	0,00%
71.	E.19	375	342	91,20%	370	226	61,08%	368	222	60,33%
72.	E.20	438	343	78,31%	439	262	59,68%	438	236	53,88%
73.	E.24	305	295	96,72%	302	195	64,57%	302	195	64,57%
74.	M.01	20	6	30,00%	1	1	100,00%	1	1	100,00%
75.	M.02	10	2	20,00%						
76.	M.08	1	1	100,00%						
77.	M.11	9	4	44,44%	3	3	100,00%			
78.	M.12	120	51	42,50%	27	26	96,30%	12	5	41,67%
79.	M.14	8	2	25,00%	7	7	100,00%	7	2	28,57%
80.	M.17	1	1	100,00%						
81.	M.18	612	569	92,97%	566	557	98,41%	553	519	93,85%
82.	M.19				2	2	100,00%			
83.	M.20	4	3	75,00%	3	1	33,33%			
84.	M.31	7	2	28,57%	7	4	57,14%	7	2	28,57%
85.	M.39	72	64	88,89%	72	68	94,44%	72	63	87,50%
86.	M.42	668	665	99,55%	668	393	58,83%	667	393	58,92%
87.	M.43	66	54	81,82%	66	32	48,48%	66	32	48,48%
88.	M.44	272	232	85,29%	265	221	83,40%	265	201	75,85%
89.	R.03	3	1	33,33%						
90.	R.05	1	0	0,00%	1	1	100,00%	1	0	0,00%
91.	R.07				1	0	0,00%			
92.	R.08	22	20	90,91%	22	18	81,82%	22	17	77,27%
93.	R.09	89	64	71,91%	146	57	39,04%	86	24	27,91%
94.	R.10	68	64	94,12%	68	67	98,53%	63	60	95,24%
95.	R.11	105	83	79,05%	103	88	85,44%	103	76	73,79%
96.	R.13	4	4	100,00%	10	5	50,00%	2	0	0,00%
97.	R.14	20	18	90,00%	20	20	100,00%	20	18	90,00%
98.	R.16	7	5	71,43%	7	1	14,29%	7	1	14,29%
99.	R.18	4	4	100,00%	4	4	100,00%	4	4	100,00%
100.	R.19	12	12	100,00%	12	8	66,67%	12	8	66,67%
101.	R.20	17	17	100,00%	16	16	100,00%	16	16	100,00%
102.	R.21	110	82	74,55%	72	32	44,44%	64	29	45,31%

Lp.	Oznaczenie kwalifikacji	Przystąpiło do części pisemnej	Zdało część pisemną		Przystąpiło do części praktycznej	Zdało część praktyczną		Przystąpiło do dwóch części egzaminu	Otrzymało świadectwo kwalifikacyjne (spośród zdających 2 części egzaminu)	
		liczba	liczba	%	liczba	liczba	%	liczba	liczba	%
103.	R.22	208	204	98,08%	210	126	60,00%	208	125	60,10%
104.	R.23	7	5	71,43%	7	6	85,71%	7	5	71,43%
105.	R.24	10	10	100,00%	10	7	70,00%	10	7	70,00%
106.	R.26	71	63	88,73%	67	66	98,51%	67	61	91,04%
107.	S.04				1	1	100,00%			
108.	S.05	1	0	0,00%	1	0	0,00%	1	0	0,00%
109.	T.04	8	8	100,00%	8	8	100,00%	8	8	100,00%
110.	T.06	291	284	97,59%	237	236	99,58%	234	232	99,15%
111.	T.07	5	5	100,00%	12	7	58,33%	5	4	80,00%
112.	T.08	14	14	100,00%	14	8	57,14%	14	8	57,14%
113.	T.09	35	35	100,00%	50	50	100,00%	35	35	100,00%
114.	T.10	73	73	100,00%	73	54	73,97%	73	54	73,97%
115.	T.11	108	108	100,00%	144	139	96,53%	106	105	99,06%
116.	T.12	837	835	99,76%	835	790	94,61%	835	789	94,49%
117.	T.13	139	136	97,84%	188	116	61,70%	132	88	66,67%
118.	T.14	403	355	88,09%	403	370	91,81%	403	335	83,13%
119.	T.15	1644	1608	97,81%	1645	1306	79,39%	1643	1305	79,43%
120.	T.16	14	11	78,57%	14	11	78,57%	14	10	71,43%
121.	Z.01	42	37	88,10%	40	37	92,50%	40	34	85,00%
122.	Z.04	69	69	100,00%	70	68	97,14%	69	67	97,10%
123.	Z.06	8	8	100,00%	8	8	100,00%	8	8	100,00%
124.	Z.07	5	4	80,00%	6	3	50,00%	5	2	40,00%
125.	Z.11	7	6	85,71%	7	7	100,00%	7	6	85,71%
126.	Z.13	321	321	100,00%	320	192	60,00%	315	190	60,32%
127.	Z.14	42	42	100,00%	43	42	97,67%	42	41	97,62%
128.	Z.15	34	31	91,18%	31	31	100,00%	31	30	96,77%
129.	Z.17	46	45	97,83%	46	46	100,00%	46	45	97,83%
130.	Z.19	28	28	100,00%	28	28	100,00%	27	27	100,00%
131.	Z.20	7	6	85,71%	6	6	100,00%	6	6	100,00%
132.	Z.21	58	57	98,28%	58	56	96,55%	58	56	96,55%
<b>Łącznie:</b>		<b>17443</b>	<b>16072</b>	<b>92,14%</b>	<b>18010</b>	<b>14705</b>	<b>81,65%</b>	<b>16601</b>	<b>13283</b>	<b>80,01%</b>

Tabela 7. Wyniki egzaminu z kwalifikacji – absolwenci szkół

Lp.	Oznaczenie kwalifikacji	Przystąpiło do części pisemnej	Zdało część pisemną		Przystąpiło do części praktycznej	Zdało część praktyczną		Przystąpiło do dwóch części egzaminu	Otrzymało świadectwo kwalifikacyjne (spośród zdających 2 części egzaminu)	
		liczba	liczba	%	liczba	liczba	%	liczba	liczba	%
1.	A.07	1	0	0,00%						
2.	A.13	2	2	100,00%	1	0	0,00%	1	0	0,00%
3.	A.14	1	1	100,00%						
4.	A.18	52	30	57,69%	6	5	83,33%	3	3	100,00%
5.	A.19	9	6	66,67%	2	2	100,00%	2	1	50,00%
6.	A.20				2	0	0,00%			
7.	A.22				1	1	100,00%			
8.	A.23	1	1	100,00%	13	11	84,62%	1	1	100,00%
9.	A.24				1	0	0,00%			
10.	A.28				3	1	33,33%			
11.	A.29				2	0	0,00%			
12.	A.31	1	0	0,00%	5	2	40,00%			
13.	A.32				3	0	0,00%			
14.	A.34	1	0	0,00%	4	3	75,00%	1	0	0,00%
15.	A.36	10	3	30,00%	14	6	42,86%	2	1	50,00%



Lp.	Oznaczenie kwalifikacji	Przystąpiło do części pisemnej	Zdało część pisemną		Przystąpiło do części praktycznej	Zdało część praktyczną		Przystąpiło do dwóch części egzaminu	Otrzymało świadectwo kwalifikacyjne (spośród zdających 2 części egzaminu)	
		liczba	liczba	%	liczba	liczba	%	liczba	liczba	%
16.	A.50				1	0	0,00%			
17.	A.54				3	1	33,33%			
18.	A.55	2	2	100,00%						
19.	A.61	5	4	80,00%	16	7	43,75%	4	2	50,00%
20.	A.62	10	6	60,00%	8	7	87,50%	1	1	100,00%
21.	A.63				1	1	100,00%			
22.	A.64	3	3	100,00%	5	4	80,00%	3	2	66,67%
23.	A.65	16	12	75,00%	12	8	66,67%	5	4	80,00%
24.	A.66	1	1	100,00%	1	1	100,00%			
25.	A.67				1	0	0,00%			
26.	A.68	12	4	33,33%	62	16	25,81%	11	0	0,00%
27.	B.05	3	1	33,33%	1	1	100,00%			
28.	B.06	11	2	18,18%						
29.	B.07	11	9	81,82%	3	3	100,00%			
30.	B.09	4	3	75,00%	3	3	100,00%			
31.	B.18	2	2	100,00%	1	1	100,00%			
32.	B.20	1	0	0,00%						
33.	B.22	1	1	100,00%						
34.	B.27	1	1	100,00%	9	3	33,33%	1	0	0,00%
35.	B.30				6	3	50,00%			
36.	B.33				6	3	50,00%			
37.	B.35	1	1	100,00%	1	1	100,00%			
38.	B.36	4	4	100,00%	10	4	40,00%	3	1	33,33%
39.	E.02	1	1	100,00%						
40.	E.03	1	0	0,00%						
41.	E.06	1	1	100,00%	4	3	75,00%			
42.	E.07	12	9	75,00%	1	1	100,00%	1	1	100,00%
43.	E.08	5	4	80,00%	2	0	0,00%	1	0	0,00%
44.	E.12	4	1	25,00%	2	2	100,00%			
45.	E.13	10	5	50,00%	7	3	42,86%	4	0	0,00%
46.	E.14	16	11	68,75%	30	14	46,67%	9	5	55,56%
47.	E.18	3	2	66,67%	1	0	0,00%	1	0	0,00%
48.	E.19	2	0	0,00%	8	1	12,50%			
49.	E.20	7	2	28,57%	11	4	36,36%	6	0	0,00%
50.	E.24	1	1	100,00%						
51.	M.01	1	1	100,00%						
52.	M.02	4	2	50,00%						
53.	M.11	8	2	25,00%						
54.	M.12	20	6	30,00%	3	3	100,00%	1	1	100,00%
55.	M.18	126	94	74,60%	22	21	95,45%	13	10	76,92%
56.	M.20	5	5	100,00%	1	1	100,00%			
57.	M.34				3	1	33,33%			
58.	M.36	2	1	50,00%	1	1	100,00%	1	1	100,00%
59.	M.39	2	1	50,00%	5	5	100,00%	1	0	0,00%
60.	M.42	1	1	100,00%	18	6	33,33%	1	1	100,00%
61.	M.44	2	0	0,00%	6	0	0,00%	1	0	0,00%
62.	R.03	2	0	0,00%						
63.	R.05	1	0	0,00%						
64.	R.06	1	1	100,00%						
65.	R.09	3	1	33,33%	9	5	55,56%	1	0	0,00%
66.	R.10	3	3	100,00%	3	3	100,00%	1	1	100,00%
67.	R.11	9	4	44,44%	7	7	100,00%	6	3	50,00%
68.	R.19	1	1	100,00%	1	1	100,00%	1	1	100,00%

Lp.	Oznaczenie kwalifikacji	Przystąpiło do części pisemnej	Zdało część pisemną		Przystąpiło do części praktycznej	Zdało część praktyczną		Przystąpiło do dwóch części egzaminu	Otrzymało świadectwo kwalifikacyjne (spośród zdających 2 części egzaminu)	
			liczba	liczba		%	liczba		liczba	%
69.	R.21	2	0	0,00%						
70.	R.22				1	0	0,00%			
71.	R.26	7	6	85,71%	1	1	100,00%			
72.	S.04	1	0	0,00%	2	1	50,00%	1	0	0,00%
73.	S.05				2	1	50,00%			
74.	T.04	6	4	66,67%	2	2	100,00%	2	1	50,00%
75.	T.06	114	71	62,28%	2	2	100,00%	1	1	100,00%
76.	T.07				2	1	50,00%			
77.	T.08				3	3	100,00%			
78.	T.11				1	0	0,00%			
79.	T.12				4	4	100,00%			
80.	T.14				2	1	50,00%			
81.	T.15	1	1	100,00%	21	10	47,62%	1	0	0,00%
82.	Z.01	95	75	78,95%	10	9	90,00%	7	4	57,14%
83.	Z.03	1	0	0,00%	4	0	0,00%			
84.	Z.04	6	5	83,33%	8	6	75,00%	2	1	50,00%
85.	Z.05	4	4	100,00%	3	1	33,33%	1	1	100,00%
86.	Z.06	2	2	100,00%	2	2	100,00%	2	2	100,00%
87.	Z.07	1	1	100,00%	1	1	100,00%	1	1	100,00%
88.	Z.08	1	1	100,00%						
89.	Z.11	1	1	100,00%						
90.	Z.13	10	10	100,00%	35	19	54,29%	7	5	71,43%
91.	Z.15	18	13	72,22%	4	2	50,00%	2	0	0,00%
92.	Z.19	3	2	66,67%	15	8	53,33%	1	0	0,00%
93.	Z.20	2	0	0,00%						
<b>Łącznie:</b>		<b>695</b>	<b>455</b>	<b>65,47%</b>	<b>477</b>	<b>254</b>	<b>53,25%</b>	<b>115</b>	<b>56</b>	<b>48,70%</b>

Tabela 8. Wyniki egzaminu z kwalifikacji – absolwenci kwalifikacyjnych kursów zawodowych

Lp.	Oznaczenie kwalifikacji	Przystąpiło do części pisemnej	Zdało część pisemną		Przystąpiło do części praktycznej	Zdało część praktyczną		Przystąpiło do dwóch części egzaminu	Otrzymało świadectwo kwalifikacyjne (spośród zdających 2 części egzaminu)	
			liczba	liczba		%	liczba		liczba	%
1.	A.22	1	1	100,00%	1	1	100,00%	1	1	100,00%
2.	A.23	1	1	100,00%	2	1	50,00%	1	1	100,00%
3.	A.25	41	41	100,00%	42	0	0,00%	41	0	0,00%
4.	A.30	1	1	100,00%						
5.	A.31	8	6	75,00%	9	7	77,78%	8	6	75,00%
6.	A.49	1	1	100,00%	2	2	100,00%			
7.	A.61	12	12	100,00%	13	13	100,00%	12	12	100,00%
8.	A.62	15	15	100,00%	15	15	100,00%	15	15	100,00%
9.	A.68	1	1	100,00%						
10.	B.09	17	17	100,00%	18	18	100,00%	17	17	100,00%
11.	B.18	1	1	100,00%	1	1	100,00%	1	1	100,00%
12.	B.33				1	0	0,00%			
13.	E.07	11	10	90,91%	8	8	100,00%	8	7	87,50%
14.	E.08	4	3	75,00%	2	2	100,00%	2	1	50,00%
15.	E.12	8	8	100,00%	8	8	100,00%	8	8	100,00%
16.	E.24	10	9	90,00%	11	9	81,82%	10	9	90,00%
17.	M.02	34	28	82,35%	33	33	100,00%	33	27	81,82%
18.	M.11	4	0	0,00%						
19.	M.12	6	5	83,33%	4	4	100,00%	4	4	100,00%
20.	M.14	20	13	65,00%	15	15	100,00%	15	11	73,33%

Lp.	Oznaczenie kwalifikacji	Przystąpiło do części pisemnej	Zdało część pisemną		Przystąpiło do części praktycznej	Zdało część praktyczną		Przystąpiło do dwóch części egzaminu	Otrzymało świadectwo kwalifikacyjne (spośród zdających 2 części egzaminu)	
		liczba	liczba	%	liczba	liczba	%	liczba	liczba	%
21.	M.18	1	1	100,00%	1	1	100,00%	1	1	100,00%
22.	M.19	10	10	100,00%	9	9	100,00%	9	9	100,00%
23.	M.30				2	2	100,00%			
24.	M.39	6	6	100,00%	5	5	100,00%	5	5	100,00%
25.	M.42	19	19	100,00%	34	17	50,00%	18	9	50,00%
26.	R.03	1	0	0,00%						
27.	R.04	1	1	100,00%						
28.	R.16	19	17	89,47%	21	5	23,81%	19	4	21,05%
29.	R.26	12	11	91,67%	12	12	100,00%	12	11	91,67%
30.	T.04	18	17	94,44%	17	17	100,00%	17	16	94,12%
31.	T.06	1	1	100,00%						
32.	T.15	22	22	100,00%	26	21	80,77%	22	19	86,36%
33.	Z.04	8	8	100,00%	8	8	100,00%	8	8	100,00%
<b>Łącznie:</b>		<b>314</b>	<b>286</b>	<b>91,08%</b>	<b>320</b>	<b>234</b>	<b>73,13%</b>	<b>287</b>	<b>202</b>	<b>70,38%</b>

Tabela 9. Wyniki egzaminu z kwalifikacji – eksterni

Lp.	Oznaczenie kwalifikacji	Przystąpiło do części pisemnej	Zdało część pisemną		Przystąpiło do części praktycznej	Zdało część praktyczną		Przystąpiło do dwóch części egzaminu	Otrzymało świadectwo kwalifikacyjne (spośród zdających 2 części egzaminu)	
		liczba	liczba	%	liczba	liczba	%	liczba	liczba	%
1.	A.18	4	3	75,00%	1	1	100,00%	1	1	100,00%
2.	A.22	1	1	100,00%	1	1	100,00%	1	1	100,00%
3.	A.36	2	1	50,00%	2	1	50,00%	2	1	50,00%
4.	B.08				1	1	100,00%			
5.	B.09				1	1	100,00%			
6.	B.18	2	2	100,00%	2	2	100,00%	2	2	100,00%
7.	B.30	2	2	100,00%	2	1	50,00%	2	1	50,00%
8.	B.32	1	1	100,00%	1	0	0,00%	1	0	0,00%
9.	B.33	2	2	100,00%	2	1	50,00%	1	1	100,00%
10.	E.03	1	1	100,00%	1	1	100,00%	1	1	100,00%
11.	E.07	1	1	100,00%	1	1	100,00%	1	1	100,00%
12.	E.08	1	1	100,00%	1	1	100,00%	1	1	100,00%
13.	E.18	1	1	100,00%	1	0	0,00%	1	0	0,00%
14.	E.20				1	0	0,00%			
15.	E.24	1	1	100,00%	1	1	100,00%	1	1	100,00%
16.	M.11	9	6	66,67%	8	8	100,00%	7	5	71,43%
17.	M.35	1	1	100,00%	1	0	0,00%	1	0	0,00%
18.	M.36	1	1	100,00%	2	0	0,00%	1	0	0,00%
19.	R.26	1	1	100,00%	1	1	100,00%	1	1	100,00%
20.	T.06	1	1	100,00%	1	1	100,00%	1	1	100,00%
21.	T.12	2	2	100,00%	2	2	100,00%	2	2	100,00%
22.	Z.13	1	1	100,00%	1	1	100,00%	1	1	100,00%
<b>Łącznie:</b>		<b>35</b>	<b>30</b>	<b>85,71%</b>	<b>35</b>	<b>26</b>	<b>74,29%</b>	<b>29</b>	<b>21</b>	<b>72,41%</b>

## WYNIKI CZĘŚCI PISEMNEJ W ROZBICIU NA FORMĘ TESTU

Tabela 10. Wyniki uczniów szkół z części pisemnej egzaminu przeprowadzonej z wykorzystaniem arkuszy egzaminacyjnych i komputera

Lp.	Oznaczenie kwalifikacji	Arkusze egzaminacyjne			Komputer		
		Przystąpiło	Zdało	Zdało %	Przystąpiło	Zdało	Zdało %
1.	A.06	2	2	100,00%			
2.	A.07				1	0	0,00%
3.	A.08	10	9	90,00%			
4.	A.12	35	35	100,00%	47	47	100,00%
5.	A.13	20	20	100,00%	3	3	100,00%
6.	A.14				1	1	100,00%
7.	A.18	53	31	58,49%	4	2	50,00%
8.	A.19	17	11	64,71%	1	1	100,00%
9.	A.22	215	211	98,14%	7	7	100,00%
10.	A.23	228	228	100,00%	60	60	100,00%
11.	A.24	7	3	42,86%			
12.	A.25	63	63	100,00%	58	56	96,55%
13.	A.26	22	20	90,91%	27	22	81,48%
14.	A.27	212	212	100,00%	173	173	100,00%
15.	A.28	1	0	0,00%	1	1	100,00%
16.	A.29	23	22	95,65%	19	18	94,74%
17.	A.30	62	44	70,97%	1	1	100,00%
18.	A.31	19	14	73,68%			
19.	A.32	337	325	96,44%	34	34	100,00%
20.	A.33	10	10	100,00%			
21.	A.34	52	37	71,15%			
22.	A.35	166	164	98,80%	123	123	100,00%
23.	A.36	1023	917	89,64%	137	123	89,78%
24.	A.45	8	6	75,00%			
25.	A.48	7	7	100,00%	4	4	100,00%
26.	A.49	47	47	100,00%	40	40	100,00%
27.	A.50	18	18	100,00%	24	23	95,83%
28.	A.54	34	30	88,24%			
29.	A.55	29	29	100,00%	50	50	100,00%
30.	A.60	104	92	88,46%			
31.	A.61	262	241	91,98%	7	4	57,14%
32.	A.62	84	78	92,86%	2	2	100,00%
33.	A.63	17	17	100,00%			
34.	A.64	7	7	100,00%			
35.	A.65	46	37	80,43%			
36.	A.66	1	1	100,00%			
37.	A.68	57	39	68,42%			
38.	B.02				9	8	88,89%
39.	B.05	219	185	84,47%	27	17	62,96%
40.	B.06	93	53	56,99%	44	20	45,45%
41.	B.07	11	10	90,91%	1	0	0,00%
42.	B.08	2	1	50,00%	1	1	100,00%
43.	B.09	21	20	95,24%			
44.	B.16	148	147	99,32%	80	80	100,00%
45.	B.18	291	291	100,00%	121	118	97,52%
46.	B.20	69	66	95,65%			
47.	B.21	38	34	89,47%	31	28	90,32%
48.	B.22	81	69	85,19%	56	53	94,64%
49.	B.25				2	0	0,00%
50.	B.26				7	7	100,00%
51.	B.27				37	37	100,00%

Lp.	Oznaczenie kwalifikacji	Arkusze egzaminacyjne			Komputer		
		Przystąpiło	Zdało	Zdało %	Przystąpiło	Zdało	Zdało %
52.	B.30	573	549	95,81%	226	213	94,25%
53.	B.32	1	1	100,00%			
54.	B.33	31	31	100,00%			
55.	B.34	26	25	96,15%	1	0	0,00%
56.	B.35	24	21	87,50%	2	2	100,00%
57.	B.36	177	165	93,22%	46	46	100,00%
58.	E.02	33	29	87,88%			
59.	E.03	356	353	99,16%	93	91	97,85%
60.	E.05				10	10	100,00%
61.	E.06	42	39	92,86%	61	57	93,44%
62.	E.07	276	248	89,86%	176	155	88,07%
63.	E.08	53	42	79,25%	3	2	66,67%
64.	E.10	30	28	93,33%			
65.	E.11	9	8	88,89%			
66.	E.12	201	141	70,15%	16	3	18,75%
67.	E.13	196	118	60,20%	27	9	33,33%
68.	E.14	836	782	93,54%	516	477	92,44%
69.	E.15	52	41	78,85%	4	1	25,00%
70.	E.16	103	84	81,55%	83	72	86,75%
71.	E.18	21	9	42,86%	2	2	100,00%
72.	E.19	288	255	88,54%	89	87	97,75%
73.	E.20	307	254	82,74%	138	91	65,94%
74.	E.24	221	211	95,48%	96	95	98,96%
75.	M.01	21	7	33,33%			
76.	M.02	48	32	66,67%			
77.	M.08	1	1	100,00%			
78.	M.11	30	12	40,00%			
79.	M.12	111	51	45,95%	35	11	31,43%
80.	M.14	28	15	53,57%			
81.	M.17				1	1	100,00%
82.	M.18	610	545	89,34%	129	119	92,25%
83.	M.19	10	10	100,00%			
84.	M.20	8	7	87,50%	1	1	100,00%
85.	M.31	7	2	28,57%			
86.	M.35	1	1	100,00%			
87.	M.36	3	2	66,67%			
88.	M.39	80	71	88,75%			
89.	M.42	549	549	100,00%	139	136	97,84%
90.	M.43	51	39	76,47%	15	15	100,00%
91.	M.44	215	182	84,65%	59	50	84,75%
92.	R.03	6	1	16,67%			
93.	R.04	1	1	100,00%			
94.	R.05	2	0	0,00%			
95.	R.06	1	1	100,00%			
96.	R.08	22	20	90,91%			
97.	R.09	92	65	70,65%			
98.	R.10	71	67	94,37%			
99.	R.11	114	87	76,32%			
100.	R.13	4	4	100,00%			
101.	R.14	20	18	90,00%			
102.	R.16	26	22	84,62%			
103.	R.18	4	4	100,00%			
104.	R.19	13	13	100,00%			
105.	R.20	17	17	100,00%			
106.	R.21	98	70	71,43%	14	12	85,71%

Lp.	Oznaczenie kwalifikacji	Arkusze egzaminacyjne			Komputer		
		Przystąpiło	Zdało	Zdało %	Przystąpiło	Zdało	Zdało %
107.	R.22	193	189	97,93%	15	15	100,00%
108.	R.23	7	5	71,43%			
109.	R.24	10	10	100,00%			
110.	R.26	91	81	89,01%			
111.	S.04	1	0	0,00%			
112.	S.05	1	0	0,00%			
113.	T.04	31	28	90,32%	1	1	100,00%
114.	T.06	393	347	88,30%	14	10	71,43%
115.	T.07	5	5	100,00%			
116.	T.08	14	14	100,00%			
117.	T.09	35	35	100,00%			
118.	T.10	73	73	100,00%			
119.	T.11	108	108	100,00%			
120.	T.12	839	837	99,76%			
121.	T.13	139	136	97,84%			
122.	T.14	378	331	87,57%	25	24	96,00%
123.	T.15	1635	1599	97,80%	32	32	100,00%
124.	T.16	14	11	78,57%			
125.	Z.01	129	105	81,40%	8	7	87,50%
126.	Z.03	1	0	0,00%			
127.	Z.04	83	82	98,80%			
128.	Z.05	4	4	100,00%			
129.	Z.06	10	10	100,00%			
130.	Z.07	6	5	83,33%			
131.	Z.08	1	1	100,00%			
132.	Z.11	8	7	87,50%			
133.	Z.13	317	317	100,00%	15	15	100,00%
134.	Z.14	41	41	100,00%	1	1	100,00%
135.	Z.15	51	43	84,31%	1	1	100,00%
136.	Z.17	46	45	97,83%			
137.	Z.19	31	30	96,77%			
138.	Z.20	9	6	66,67%			
139.	Z.21	58	57	98,28%			
<b>Łącznie:</b>		<b>15153</b>	<b>13815</b>	<b>91,17%</b>	<b>3334</b>	<b>3028</b>	<b>90,82%</b>

# WYNIKI OGÓLNE UCZNIÓW SZKÓŁ Z EGZAMINU POTWIERDZAJĄCEGO KWALIFIKACJE W ZAWODZIE

**Tabela 11. Wyniki ogólne egzaminu z kwalifikacji w szkołach (uwzględniono wyniki uczniów przystępujących do obu części egzaminu po raz pierwszy)**

Lp.	Nazwa i adres szkoły	Oznaczenie kwalifikacji	Przystąpiło do obu części egzaminu po raz pierwszy	Zdało część pisemną		Zdało część praktyczną		Otrzymało świadectwo kwalifikacyjne		Średnia zdawalność w województwie
				liczba	%	liczba	%	liczba	%	
1.	Publiczne Technikum w Zespole Szkół Nr 2 w Bochni, Bochnia, Stasiaka 1	A.26	11	11	100,0%	9	81,8%	9	81,8%	63,4%
2.	Publiczne Technikum w Zespole Szkół Nr 2 w Bochni, Bochnia, Stasiaka 1	B.02	9	8	88,9%	9	100,0%	8	88,9%	88,9%
3.	Publiczne Technikum w Zespole Szkół Nr 2 w Bochni, Bochnia, Stasiaka 1	B.18	45	42	93,3%	45	100,0%	42	93,3%	99,3%
4.	Publiczne Technikum w Zespole Szkół Nr 2 w Bochni, Bochnia, Stasiaka 1	B.22	11	9	81,8%	8	72,7%	7	63,6%	60,7%
5.	Publiczne Technikum w Zespole Szkół Nr 2 w Bochni, Bochnia, Stasiaka 1	B.27	8	8	100,0%	6	75,0%	6	75,0%	51,4%
6.	Publiczne Technikum w Zespole Szkół Nr 2 w Bochni, Bochnia, Stasiaka 1	B.30	38	35	92,1%	36	94,7%	34	89,5%	84,0%
7.	Publiczne Technikum w Zespole Szkół Nr 2 w Bochni, Bochnia, Stasiaka 1	B.36	14	14	100,0%	11	78,6%	11	78,6%	68,3%
8.	Publiczne Technikum w Zespole Szkół Nr 2 w Bochni, Bochnia, Stasiaka 1	R.21	10	9	90,0%	2	20,0%	2	20,0%	45,3%
9.	Publiczna Zasadnicza Szkoła Zawodowa w Zespole Szkół Nr 2 w Bochni, Bochnia, Stasiaka 1	B.05	26	23	88,5%	26	100,0%	23	88,5%	85,4%
10.	Niepubliczna Policealna Szkoła Zawodowa, Bochnia, Oracka 6	M.18	2	2	100,0%	2	100,0%	2	100,0%	93,5%
11.	Technikum Nr 2 w Zespole Szkół Nr 1 im. St. Staszica, Bochnia, Windakiewicza 23	A.32	29	28	96,6%	25	86,2%	25	86,2%	68,4%
12.	Technikum Nr 2 w Zespole Szkół Nr 1 im. St. Staszica, Bochnia, Windakiewicza 23	A.55	20	20	100,0%	19	95,0%	19	95,0%	93,5%
13.	Technikum Nr 2 w Zespole Szkół Nr 1 im. St. Staszica, Bochnia, Windakiewicza 23	E.07	34	34	100,0%	34	100,0%	34	100,0%	87,6%
14.	Technikum Nr 2 w Zespole Szkół Nr 1 im. St. Staszica, Bochnia, Windakiewicza 23	E.14	60	59	98,3%	52	86,7%	52	86,7%	80,1%
15.	Technikum Nr 2 w Zespole Szkół Nr 1 im. St. Staszica, Bochnia, Windakiewicza 23	E.24	22	22	100,0%	18	81,8%	18	81,8%	65,5%
16.	Technikum Nr 2 w Zespole Szkół Nr 1 im. St. Staszica, Bochnia, Windakiewicza 23	M.18	32	32	100,0%	32	100,0%	32	100,0%	93,5%
17.	Technikum Nr 2 w Zespole Szkół Nr 1 im. St. Staszica, Bochnia, Windakiewicza 23	M.42	24	24	100,0%	11	45,8%	11	45,8%	58,7%
18.	Technikum Nr 2 w Zespole Szkół Nr 1 im. St. Staszica, Bochnia, Windakiewicza 23	M.44	24	24	100,0%	23	95,8%	23	95,8%	75,6%
19.	Technikum Nr 2 w Zespole Szkół Nr 1 im. St. Staszica, Bochnia, Windakiewicza 23	R.08	13	11	84,6%	11	84,6%	10	76,9%	77,3%
20.	Zasadnicza Szkoła Zawodowa Nr 2 w Zespole Szkół Nr 1 im. St. Staszica, Bochnia, Windakiewicza 23	E.07	23	20	87,0%	19	82,6%	18	78,3%	87,6%
21.	Technikum Nr 3 w Zespole Szkół Nr 3 im. ks. prof. Józefa Tischnera w Bochni, Bochnia, Krakowska 20	A.36	33	33	100,0%	33	100,0%	33	100,0%	85,8%
22.	Technikum Nr 3 w Zespole Szkół Nr 3 im. ks. prof. Józefa Tischnera w Bochni, Bochnia, Krakowska 20	T.12	38	38	100,0%	38	100,0%	38	100,0%	94,5%
23.	Technikum Nr 3 w Zespole Szkół Nr 3 im. ks. prof. Józefa Tischnera w Bochni, Bochnia, Krakowska 20	T.15	69	68	98,6%	59	85,5%	59	85,5%	79,5%
24.	Technikum nr 2, Łapanów, Łapanów 32	A.27	5	5	100,0%	5	100,0%	5	100,0%	92,1%
25.	Technikum nr 2, Łapanów, Łapanów 32	R.16	7	5	71,4%	1	14,3%	1	14,3%	19,2%
26.	Szkoła Policealna, Łapanów, Łapanów 32	Z.13	3	3	100,0%	2	66,7%	2	66,7%	60,7%
27.	Technikum nr 1, Łapanów, Łapanów 32	B.30	6	5	83,3%	6	100,0%	5	83,3%	84,0%

Lp.	Nazwa i adres szkoły	Oznaczenie kwalifikacji	Przystąpiło do obu części egzaminu po raz pierwszy	Zdało część pisemną		Zdało część praktyczną		Otrzymało świadectwo kwalifikacyjne		Srednia zdawalność w województwie
			liczba	liczba	%	liczba	%	liczba	%	%
28.	Technikum nr 1, Łapanów, Łapanów 32	M.44	8	5	62,5%	4	50,0%	4	50,0%	75,6%
29.	Szkoła Zawodowa nr 1, Łapanów, Łapanów 32	B.05	14	10	71,4%	14	100,0%	10	71,4%	85,4%
30.	Szkoła Zawodowa nr 1, Łapanów, Łapanów 32	B.06	11	9	81,8%	11	100,0%	9	81,8%	74,6%
31.	Technikum, Brzesko, Piastowska 2	B.18	25	25	100,0%	25	100,0%	25	100,0%	99,3%
32.	Technikum, Brzesko, Piastowska 2	B.30	29	29	100,0%	29	100,0%	29	100,0%	84,0%
33.	Technikum, Brzesko, Piastowska 2	B.36	18	18	100,0%	16	88,9%	16	88,9%	68,3%
34.	Technikum, Brzesko, Piastowska 2	E.03	31	31	100,0%	28	90,3%	28	90,3%	95,0%
35.	Technikum, Brzesko, Piastowska 2	E.07	21	21	100,0%	21	100,0%	21	100,0%	87,6%
36.	Technikum, Brzesko, Piastowska 2	E.14	24	23	95,8%	23	95,8%	22	91,7%	80,1%
37.	Technikum, Brzesko, Piastowska 2	E.19	28	28	100,0%	13	46,4%	13	46,4%	60,3%
38.	Technikum, Brzesko, Piastowska 2	E.24	16	15	93,8%	10	62,5%	10	62,5%	65,5%
39.	Technikum, Brzesko, Piastowska 2	T.12	17	17	100,0%	14	82,4%	14	82,4%	94,5%
40.	Technikum, Brzesko, Piastowska 2	T.15	27	27	100,0%	24	88,9%	24	88,9%	79,5%
41.	Zasadnicza Szkoła Zawodowa, Brzesko, Piastowska 2	B.05	22	21	95,5%	22	100,0%	21	95,5%	85,4%
42.	Zasadnicza Szkoła Zawodowa, Brzesko, Piastowska 2	B.06	1	1	100,0%	1	100,0%	1	100,0%	74,6%
43.	Zespół Szkół Ponadgimnazjalnych Nr 1 - Technikum, Brzesko, Okulickiego 2	A.27	19	19	100,0%	18	94,7%	18	94,7%	92,1%
44.	Zespół Szkół Ponadgimnazjalnych Nr 1 - Technikum, Brzesko, Okulickiego 2	A.32	24	24	100,0%	17	70,8%	17	70,8%	68,4%
45.	Zespół Szkół Ponadgimnazjalnych Nr 1 - Technikum, Brzesko, Okulickiego 2	A.35	24	24	100,0%	20	83,3%	20	83,3%	96,1%
46.	Zespół Szkół Ponadgimnazjalnych Nr 1 - Technikum, Brzesko, Okulickiego 2	A.36	25	18	72,0%	16	64,0%	14	56,0%	85,8%
47.	Zespół Szkół Ponadgimnazjalnych Nr 1 - Technikum, Brzesko, Okulickiego 2	E.14	22	19	86,4%	15	68,2%	14	63,6%	80,1%
48.	Technikum im. Kardynała Stefana Wyszyńskiego, Czchów, Sądecka 187	A.36	17	16	94,1%	17	100,0%	16	94,1%	85,8%
49.	Technikum im. Kardynała Stefana Wyszyńskiego, Czchów, Sądecka 187	T.15	19	19	100,0%	16	84,2%	16	84,2%	79,5%
50.	Technikum, Szczurowa, Rynek 14	A.22	14	14	100,0%	14	100,0%	14	100,0%	92,7%
51.	Technikum, Szczurowa, Rynek 14	T.13	22	22	100,0%	12	54,5%	12	54,5%	66,7%
52.	Technikum Nr 1, Chrzanów, Fabryczna 27	B.21	9	8	88,9%	1	11,1%	1	11,1%	49,2%
53.	Technikum Nr 1, Chrzanów, Fabryczna 27	E.03	10	10	100,0%	10	100,0%	10	100,0%	95,0%
54.	Technikum Nr 1, Chrzanów, Fabryczna 27	E.19	7	6	85,7%	4	57,1%	4	57,1%	60,3%
55.	Technikum Nr 1, Chrzanów, Fabryczna 27	E.24	8	8	100,0%	2	25,0%	2	25,0%	65,5%
56.	Szkoła Policealna dla Dorosłych Nr 1, Chrzanów, Fabryczna 27	Z.13	14	14	100,0%	9	64,3%	9	64,3%	60,7%
57.	Szkoła Policealna Nr 2, Chrzanów, F. Focha 3	A.61	22	22	100,0%	15	68,2%	15	68,2%	62,4%
58.	Technikum, Libiąż, Górnicza 3	A.36	8	6	75,0%	8	100,0%	6	75,0%	85,8%
59.	Technikum, Libiąż, Górnicza 3	E.20	16	14	87,5%	8	50,0%	8	50,0%	53,2%
60.	Technikum, Libiąż, Górnicza 3	M.39	72	64	88,9%	68	94,4%	63	87,5%	87,2%
61.	Technikum, Libiąż, Górnicza 3	M.44	21	13	61,9%	15	71,4%	9	42,9%	75,6%
62.	Technikum, Libiąż, Górnicza 3	T.14	10	7	70,0%	8	80,0%	7	70,0%	83,1%
63.	Technikum Nr 1 w Trzebini, Trzebinia, Głogowa 12	A.34	25	19	76,0%	12	48,0%	11	44,0%	40,4%
64.	Technikum Nr 1 w Trzebini, Trzebinia, Głogowa 12	A.36	14	12	85,7%	10	71,4%	10	71,4%	85,8%
65.	Technikum Nr 1 w Trzebini, Trzebinia, Głogowa 12	A.60	22	18	81,8%	22	100,0%	18	81,8%	88,3%
66.	Technikum Nr 1 w Trzebini, Trzebinia, Głogowa 12	T.12	22	22	100,0%	22	100,0%	22	100,0%	94,5%
67.	Technikum Nr 1 w Trzebini, Trzebinia, Głogowa 12	T.15	40	40	100,0%	25	62,5%	25	62,5%	79,5%



Lp.	Nazwa i adres szkoły	Oznaczenie kwalifikacji	Przystąpiło do obu części egzaminu po raz pierwszy	Zdało część pisemną		Zdało część praktyczną		Otrzymało świadectwo kwalifikacyjne		Srednia zdawalność w województwie
			liczba	liczba	%	liczba	%	liczba	%	%
68.	Technikum nr 2, Trzebinia, Gwarków 3	A.23	7	7	100,0%	7	100,0%	7	100,0%	87,8%
69.	Technikum nr 2, Trzebinia, Gwarków 3	E.14	20	18	90,0%	17	85,0%	15	75,0%	80,1%
70.	Technikum nr 2, Trzebinia, Gwarków 3	E.16	6	6	100,0%	6	100,0%	6	100,0%	80,0%
71.	Technikum nr 2, Trzebinia, Gwarków 3	T.15	19	19	100,0%	14	73,7%	14	73,7%	79,5%
72.	Technikum nr 1, Dąbrowa Tarnowska, Kościuszki 5	A.22	20	20	100,0%	20	100,0%	20	100,0%	92,7%
73.	Technikum nr 1, Dąbrowa Tarnowska, Kościuszki 5	T.12	14	14	100,0%	13	92,9%	13	92,9%	94,5%
74.	Technikum, Breń, Breń 3	B.16	17	17	100,0%	17	100,0%	17	100,0%	98,7%
75.	Technikum, Breń, Breń 3	B.30	22	17	77,3%	12	54,5%	11	50,0%	84,0%
76.	Technikum, Breń, Breń 3	R.22	14	13	92,9%	11	78,6%	11	78,6%	60,1%
77.	Technikum w Szczucinie, Szczucin, Wincentego Witosa 2	E.16	10	7	70,0%	9	90,0%	7	70,0%	80,0%
78.	Technikum w Szczucinie, Szczucin, Wincentego Witosa 2	M.44	17	16	94,1%	16	94,1%	15	88,2%	75,6%
79.	Technikum Nr 3, Gorlice, Ariańska 3	A.22	29	29	100,0%	26	89,7%	26	89,7%	92,7%
80.	Technikum Nr 3, Gorlice, Ariańska 3	A.35	1	1	100,0%	0	0,0%	0	0,0%	96,1%
81.	Technikum Nr 3, Gorlice, Ariańska 3	A.36	33	31	93,9%	30	90,9%	29	87,9%	85,8%
82.	Technikum Nr 3, Gorlice, Ariańska 3	T.11	1	1	100,0%	0	0,0%	0	0,0%	99,1%
83.	Technikum Nr 3, Gorlice, Ariańska 3	T.12	28	28	100,0%	25	89,3%	25	89,3%	94,5%
84.	Technikum nr 2, Gorlice, Niepodległości 5	B.18	21	21	100,0%	21	100,0%	21	100,0%	99,3%
85.	Technikum nr 2, Gorlice, Niepodległości 5	B.30	25	24	96,0%	21	84,0%	21	84,0%	84,0%
86.	Technikum nr 2, Gorlice, Niepodległości 5	B.36	16	14	87,5%	8	50,0%	8	50,0%	68,3%
87.	Technikum nr 2, Gorlice, Niepodległości 5	T.09	17	17	100,0%	17	100,0%	17	100,0%	100,0%
88.	Technikum nr 2, Gorlice, Niepodległości 5	T.10	9	9	100,0%	5	55,6%	5	55,6%	74,0%
89.	Technikum nr 2, Gorlice, Niepodległości 5	T.15	20	18	90,0%	16	80,0%	16	80,0%	79,5%
90.	Zasadnicza Szkoła Zawodowa, Gorlice, Niepodległości 5	B.05	41	35	85,4%	40	97,6%	34	82,9%	85,4%
91.	Technikum Nr 1, Gorlice, Ks. Kard. Stefana Wyszyńskiego 18	A.27	29	29	100,0%	28	96,6%	28	96,6%	92,1%
92.	Technikum Nr 1, Gorlice, Ks. Kard. Stefana Wyszyńskiego 18	B.22	13	11	84,6%	7	53,8%	7	53,8%	60,7%
93.	Technikum Nr 1, Gorlice, Ks. Kard. Stefana Wyszyńskiego 18	E.03	15	15	100,0%	14	93,3%	14	93,3%	95,0%
94.	Technikum Nr 1, Gorlice, Ks. Kard. Stefana Wyszyńskiego 18	E.12	16	15	93,8%	14	87,5%	14	87,5%	75,2%
95.	Technikum Nr 1, Gorlice, Ks. Kard. Stefana Wyszyńskiego 18	E.14	20	20	100,0%	14	70,0%	14	70,0%	80,1%
96.	Technikum Nr 1, Gorlice, Ks. Kard. Stefana Wyszyńskiego 18	E.19	13	13	100,0%	5	38,5%	5	38,5%	60,3%
97.	Technikum Nr 1, Gorlice, Ks. Kard. Stefana Wyszyńskiego 18	E.20	9	8	88,9%	2	22,2%	2	22,2%	53,2%
98.	Technikum nr 4, Gorlice, Michalusa 6	A.23	23	23	100,0%	23	100,0%	23	100,0%	87,8%
99.	Technikum nr 4, Gorlice, Michalusa 6	E.07	15	15	100,0%	15	100,0%	15	100,0%	87,6%
100.	Technikum nr 4, Gorlice, Michalusa 6	E.14	7	7	100,0%	3	42,9%	3	42,9%	80,1%
101.	Technikum nr 4, Gorlice, Michalusa 6	M.18	23	22	95,7%	23	100,0%	22	95,7%	93,5%
102.	Technikum nr 4, Gorlice, Michalusa 6	M.42	31	31	100,0%	28	90,3%	28	90,3%	58,7%
103.	Zasadnicza Szkoła Zawodowa nr 2, Gorlice, Michalusa 6	E.07	10	7	70,0%	9	90,0%	7	70,0%	87,6%
104.	Technikum, Biecz, Kazimierza Wielkiego 11	E.14	11	10	90,9%	6	54,5%	5	45,5%	80,1%
105.	Technikum, Biecz, Kazimierza Wielkiego 11	M.18	18	17	94,4%	18	100,0%	17	94,4%	93,5%
106.	Technikum, Biecz, Kazimierza Wielkiego 11	M.44	8	8	100,0%	8	100,0%	8	100,0%	75,6%
107.	Technikum, Biecz, Kazimierza Wielkiego 11	T.11	11	11	100,0%	11	100,0%	11	100,0%	99,1%
108.	Technikum, Biecz, Kazimierza Wielkiego 11	T.15	23	23	100,0%	21	91,3%	21	91,3%	79,5%
109.	Technikum, Bobowa, Długoszowskich 1	T.06	15	15	100,0%	15	100,0%	15	100,0%	99,2%
110.	Technikum, Bobowa, Długoszowskich 1	T.09	17	17	100,0%	17	100,0%	17	100,0%	100,0%

Lp.	Nazwa i adres szkoły	Oznaczenie kwalifikacji	Przystąpiło do obu części egzaminu po raz pierwszy	Zdało część pisemną		Zdało część praktyczną		Otrzymało świadectwo kwalifikacyjne		Srednia zdawalność w województwie
			liczba	liczba	%	liczba	%	liczba	%	%
111.	Technikum, Bobowa, Długoszowskich 1	T.10	14	14	100,0%	14	100,0%	14	100,0%	74,0%
112.	Technikum, Bobowa, Długoszowskich 1	T.11	8	8	100,0%	8	100,0%	8	100,0%	99,1%
113.	Technikum, Bobowa, Długoszowskich 1	T.12	10	10	100,0%	10	100,0%	10	100,0%	94,5%
114.	Technikum, Bobowa, Długoszowskich 1	T.15	23	23	100,0%	23	100,0%	23	100,0%	79,5%
115.	Szkoła Policealna Nr 1, Bobowa, Długoszowskich 1	E.13	2	1	50,0%	2	100,0%	1	50,0%	54,3%
116.	Technikum nr 2, Bobowa, Grunwaldzka 10	A.23	9	9	100,0%	8	88,9%	8	88,9%	87,8%
117.	Technikum nr 2, Bobowa, Grunwaldzka 10	A.35	10	10	100,0%	10	100,0%	10	100,0%	96,1%
118.	Technikum nr 2, Bobowa, Grunwaldzka 10	E.14	18	14	77,8%	18	100,0%	14	77,8%	80,1%
119.	Technikum nr 2, Bobowa, Grunwaldzka 10	M.42	16	16	100,0%	6	37,5%	6	37,5%	58,7%
120.	Zasadnicza Szkoła Zawodowa, Bobowa, Grunwaldzka 10	B.06	19	12	63,2%	18	94,7%	12	63,2%	74,6%
121.	Technikum, Bystra, Bystra 156	R.22	9	7	77,8%	0	0,0%	0	0,0%	60,1%
122.	Technikum, Bystra, Bystra 156	T.15	15	14	93,3%	7	46,7%	7	46,7%	79,5%
123.	Technikum Rolnicze, Hańczowa, Hańczowa 80	M.43	14	11	78,6%	7	50,0%	7	50,0%	48,5%
124.	Technikum, Czernichów, Rynek 17	R.09	44	30	68,2%	7	15,9%	7	15,9%	27,6%
125.	Technikum, Czernichów, Rynek 17	R.11	42	33	78,6%	36	85,7%	31	73,8%	72,5%
126.	Technikum, Czernichów, Rynek 17	R.20	7	7	100,0%	7	100,0%	7	100,0%	100,0%
127.	Technikum, Czernichów, Rynek 17	T.12	16	16	100,0%	15	93,8%	15	93,8%	94,5%
128.	Szkoła Policealna, Czernichów, Rynek 17	R.10	10	10	100,0%	10	100,0%	10	100,0%	95,3%
129.	Technikum, Krzeszowice, Krakowska 15	A.31	1	1	100,0%	1	100,0%	1	100,0%	53,3%
130.	Technikum, Krzeszowice, Krakowska 15	A.32	16	16	100,0%	14	87,5%	14	87,5%	68,4%
131.	Technikum, Krzeszowice, Krakowska 15	B.18	13	13	100,0%	13	100,0%	13	100,0%	99,3%
132.	Technikum, Krzeszowice, Krakowska 15	B.22	15	13	86,7%	8	53,3%	7	46,7%	60,7%
133.	Technikum, Krzeszowice, Krakowska 15	B.30	10	9	90,0%	6	60,0%	6	60,0%	84,0%
134.	Technikum, Krzeszowice, Krakowska 15	T.14	16	14	87,5%	14	87,5%	13	81,3%	83,1%
135.	Technikum, Skawina, Kopernika 13	A.30	1	0	0,0%	1	100,0%	0	0,0%	45,3%
136.	Technikum, Skawina, Kopernika 13	A.32	21	20	95,2%	9	42,9%	9	42,9%	68,4%
137.	Technikum, Skawina, Kopernika 13	A.36	19	17	89,5%	17	89,5%	15	78,9%	85,8%
138.	Technikum, Skawina, Kopernika 13	E.03	14	13	92,9%	12	85,7%	12	85,7%	95,0%
139.	Technikum, Skawina, Kopernika 13	E.07	16	15	93,8%	12	75,0%	11	68,8%	87,6%
140.	Technikum, Skawina, Kopernika 13	E.14	16	9	56,3%	5	31,3%	5	31,3%	80,1%
141.	Technikum, Skawina, Kopernika 13	E.20	11	6	54,5%	5	45,5%	4	36,4%	53,2%
142.	Technikum, Skawina, Kopernika 13	T.12	16	16	100,0%	12	75,0%	12	75,0%	94,5%
143.	Zasadnicza Szkoła Zawodowa im. Stanisława Staszica w Świątnikach Górnych, Świątniki Górne, Bruchnalskiego 35	B.05	1	1	100,0%	1	100,0%	1	100,0%	85,4%
144.	Zasadnicza Szkoła Zawodowa im. Stanisława Staszica w Świątnikach Górnych, Świątniki Górne, Bruchnalskiego 35	B.08	2	1	50,0%	2	100,0%	1	50,0%	66,7%
145.	Technikum, Giebułtów, Os. Szkolne 8	A.34	21	15	71,4%	9	42,9%	9	42,9%	40,4%
146.	Technikum, Giebułtów, Os. Szkolne 8	T.12	15	15	100,0%	9	60,0%	9	60,0%	94,5%
147.	Krakowska Szkoła Innowacji - Policealna Szkoła Zawodowa, Kraków, Dietla 70	A.36	8	7	87,5%	8	100,0%	7	87,5%	85,8%
148.	Krakowska Szkoła Innowacji - Policealna Szkoła Zawodowa, Kraków, Dietla 70	R.09	10	10	100,0%	5	50,0%	5	50,0%	27,6%
149.	Krakowska Szkoła Innowacji - Policealna Szkoła Zawodowa, Kraków, Dietla 70	R.10	23	23	100,0%	22	95,7%	22	95,7%	95,3%
150.	Szkoła Policealna, Giebułtów, Os. Szkolne 8	E.13	1	1	100,0%	1	100,0%	1	100,0%	54,3%
151.	Technikum, Limanowa, Piłsudskiego 81	A.22	12	12	100,0%	12	100,0%	12	100,0%	92,7%
152.	Technikum, Limanowa, Piłsudskiego 81	A.36	40	40	100,0%	40	100,0%	40	100,0%	85,8%
153.	Technikum, Limanowa, Piłsudskiego 81	B.18	54	54	100,0%	54	100,0%	54	100,0%	99,3%
154.	Technikum, Limanowa, Piłsudskiego 81	B.30	60	59	98,3%	58	96,7%	57	95,0%	84,0%
155.	Technikum, Limanowa, Piłsudskiego 81	B.36	15	14	93,3%	13	86,7%	13	86,7%	68,3%

Lp.	Nazwa i adres szkoły	Oznaczenie kwalifikacji	Przystąpiło do obu części egzaminu po raz pierwszy	Zdało część pisemną		Zdało część praktyczną		Otrzymało świadectwo kwalifikacyjne		Srednia zdawalność w województwie
			liczba	liczba	%	liczba	%	liczba	%	%
156.	Technikum, Limanowa, Piłsudskiego 81	R.11	17	16	94,1%	16	94,1%	15	88,2%	72,5%
157.	Technikum, Limanowa, Piłsudskiego 81	T.12	18	18	100,0%	18	100,0%	18	100,0%	94,5%
158.	Technikum, Limanowa, Piłsudskiego 81	T.15	76	76	100,0%	67	88,2%	67	88,2%	79,5%
159.	Technikum, Limanowa, Zygmunta Augusta 8	E.03	18	18	100,0%	18	100,0%	18	100,0%	95,0%
160.	Technikum, Limanowa, Zygmunta Augusta 8	E.07	10	10	100,0%	10	100,0%	10	100,0%	87,6%
161.	Technikum, Limanowa, Zygmunta Augusta 8	E.14	26	26	100,0%	26	100,0%	26	100,0%	80,1%
162.	Technikum, Limanowa, Zygmunta Augusta 8	E.24	26	25	96,2%	15	57,7%	15	57,7%	65,5%
163.	Technikum, Limanowa, Zygmunta Augusta 8	M.18	39	39	100,0%	39	100,0%	39	100,0%	93,5%
164.	Technikum, Limanowa, Zygmunta Augusta 8	M.42	30	30	100,0%	27	90,0%	27	90,0%	58,7%
165.	Technikum, Limanowa, Zygmunta Augusta 8	M.44	15	14	93,3%	15	100,0%	14	93,3%	75,6%
166.	Technikum, Limanowa, Zygmunta Augusta 8	R.21	1	1	100,0%	0	0,0%	0	0,0%	45,3%
167.	Technikum, Limanowa, Zygmunta Augusta 8	R.22	15	15	100,0%	7	46,7%	7	46,7%	60,1%
168.	Technikum im. ks. prof. Józefa Tischnera w Limanowej, Limanowa, Jana Pawła II 42a	A.23	30	30	100,0%	30	100,0%	30	100,0%	87,8%
169.	Technikum im. ks. prof. Józefa Tischnera w Limanowej, Limanowa, Jana Pawła II 42a	A.27	53	53	100,0%	52	98,1%	52	98,1%	92,1%
170.	Technikum im. ks. prof. Józefa Tischnera w Limanowej, Limanowa, Jana Pawła II 42a	A.36	23	23	100,0%	23	100,0%	23	100,0%	85,8%
171.	Technikum im. ks. prof. Józefa Tischnera w Limanowej, Limanowa, Jana Pawła II 42a	B.30	27	27	100,0%	27	100,0%	27	100,0%	84,0%
172.	Technikum im. św. Antoniego z Padwy, Mszana Dolna, Starowiejska 4	B.20	57	56	98,2%	57	100,0%	56	98,2%	97,1%
173.	Technikum im. św. Antoniego z Padwy, Mszana Dolna, Starowiejska 4	B.33	27	27	100,0%	25	92,6%	25	92,6%	90,0%
174.	Technikum im. św. Antoniego z Padwy, Mszana Dolna, Starowiejska 4	E.08	28	27	96,4%	27	96,4%	26	92,9%	85,3%
175.	Technikum im. św. Antoniego z Padwy, Mszana Dolna, Starowiejska 4	E.12	34	31	91,2%	32	94,1%	29	85,3%	75,2%
176.	Technikum im. św. Antoniego z Padwy, Mszana Dolna, Starowiejska 4	E.14	25	24	96,0%	25	100,0%	24	96,0%	80,1%
177.	Technikum im. św. Antoniego z Padwy, Mszana Dolna, Starowiejska 4	E.24	19	19	100,0%	13	68,4%	13	68,4%	65,5%
178.	Technikum im. św. Antoniego z Padwy, Mszana Dolna, Starowiejska 4	M.44	11	11	100,0%	8	72,7%	8	72,7%	75,6%
179.	Technikum, Mszana Dolna, Inż. J. Marka 2	A.32	10	10	100,0%	9	90,0%	9	90,0%	68,4%
180.	Technikum, Mszana Dolna, Inż. J. Marka 2	A.36	24	24	100,0%	21	87,5%	21	87,5%	85,8%
181.	Technikum, Mszana Dolna, Inż. J. Marka 2	T.12	24	24	100,0%	21	87,5%	21	87,5%	94,5%
182.	Technikum, Mszana Dolna, Inż. J. Marka 2	T.14	17	17	100,0%	15	88,2%	15	88,2%	83,1%
183.	Technikum, Mszana Dolna, Inż. J. Marka 2	T.15	46	44	95,7%	32	69,6%	32	69,6%	79,5%
184.	Technikum, Szczyrzyc, Szczyrzyc 84	T.06	18	18	100,0%	18	100,0%	18	100,0%	99,2%
185.	Technikum, Szczyrzyc, Szczyrzyc 84	T.15	20	20	100,0%	20	100,0%	20	100,0%	79,5%
186.	Technikum, Miechów, Raclawicka 23	A.22	21	19	90,5%	21	100,0%	19	90,5%	92,7%
187.	Technikum, Miechów, Raclawicka 23	A.36	60	37	61,7%	52	86,7%	33	55,0%	85,8%
188.	Technikum, Miechów, Raclawicka 23	B.36	16	16	100,0%	10	62,5%	10	62,5%	68,3%
189.	Technikum, Miechów, Raclawicka 23	T.15	21	20	95,2%	17	81,0%	17	81,0%	79,5%
190.	Technikum, Miechów, B. Prusa 2	E.16	29	19	65,5%	24	82,8%	17	58,6%	80,0%
191.	Technikum, Miechów, B. Prusa 2	M.42	38	38	100,0%	28	73,7%	28	73,7%	58,7%
192.	Technikum, Miechów, B. Prusa 2	M.43	26	17	65,4%	11	42,3%	11	42,3%	48,5%
193.	Technikum, Miechów, B. Prusa 2	T.12	23	23	100,0%	18	78,3%	18	78,3%	94,5%
194.	Technikum, Miechów, B. Prusa 2	T.15	36	35	97,2%	31	86,1%	31	86,1%	79,5%
195.	Szkoła Policealna, Miechów, B. Prusa 2	E.13	3	0	0,0%	1	33,3%	0	0,0%	54,3%
196.	Technikum nr 1, Dobczyce, Szkolna 20A	A.23	6	6	100,0%	6	100,0%	6	100,0%	87,8%
197.	Technikum nr 1, Dobczyce, Szkolna 20A	A.55	7	7	100,0%	4	57,1%	4	57,1%	93,5%
198.	Technikum nr 1, Dobczyce, Szkolna 20A	B.18	16	16	100,0%	16	100,0%	16	100,0%	99,3%
199.	Technikum nr 1, Dobczyce, Szkolna 20A	B.30	12	11	91,7%	11	91,7%	11	91,7%	84,0%
200.	Technikum nr 1, Dobczyce, Szkolna 20A	E.03	8	8	100,0%	8	100,0%	8	100,0%	95,0%

Lp.	Nazwa i adres szkoły	Oznaczenie kwalifikacji	Przystąpiło do obu części egzaminu po raz pierwszy	Zdało część pisemną		Zdało część praktyczną		Otrzymało świadectwo kwalifikacyjne		Srednia zdawalność w województwie
			liczba	liczba	%	liczba	%	liczba	%	%
201.	Technikum nr 1, Dobczyce, Szkolna 20A	E.06	6	6	100,0%	6	100,0%	6	100,0%	91,0%
202.	Technikum nr 1, Dobczyce, Szkolna 20A	E.07	7	7	100,0%	6	85,7%	6	85,7%	87,6%
203.	Technikum nr 1, Dobczyce, Szkolna 20A	E.14	7	7	100,0%	6	85,7%	6	85,7%	80,1%
204.	Technikum nr 1, Dobczyce, Szkolna 20A	E.19	11	10	90,9%	8	72,7%	8	72,7%	60,3%
205.	Technikum nr 1, Dobczyce, Szkolna 20A	E.20	13	9	69,2%	7	53,8%	6	46,2%	53,2%
206.	Technikum nr 1, Dobczyce, Szkolna 20A	T.04	8	8	100,0%	8	100,0%	8	100,0%	92,6%
207.	Technikum nr 1, Dobczyce, Szkolna 20A	T.15	17	17	100,0%	11	64,7%	11	64,7%	79,5%
208.	Zasadnicza Szkoła Zawodowa nr 1, Dobczyce, Szkolna 20A	B.05	11	11	100,0%	11	100,0%	11	100,0%	85,4%
209.	Zasadnicza Szkoła Zawodowa nr 1, Dobczyce, Szkolna 20A	B.06	14	13	92,9%	14	100,0%	13	92,9%	74,6%
210.	Technikum, Lubień, Lubień 20	T.12	12	12	100,0%	11	91,7%	11	91,7%	94,5%
211.	Technikum, Lubień, Lubień 20	T.15	31	30	96,8%	23	74,2%	23	74,2%	79,5%
212.	Prywatne Technikum w Myślenicach, Myślenice, Kazimierza Wielkiego 53	T.15	16	14	87,5%	9	56,3%	9	56,3%	79,5%
213.	Prywatna Zasadnicza Szkoła Zawodowa, Myślenice, Kazimierza Wielkiego 53	B.06	1	1	100,0%	1	100,0%	1	100,0%	74,6%
214.	Technikum Nr 1, Myślenice, Żeromskiego 17	A.22	14	14	100,0%	14	100,0%	14	100,0%	92,7%
215.	Technikum Nr 1, Myślenice, Żeromskiego 17	A.29	11	11	100,0%	7	63,6%	7	63,6%	58,5%
216.	Technikum Nr 1, Myślenice, Żeromskiego 17	A.36	51	50	98,0%	51	100,0%	50	98,0%	85,8%
217.	Technikum Nr 1, Myślenice, Żeromskiego 17	B.16	44	44	100,0%	42	95,5%	42	95,5%	98,7%
218.	Technikum Nr 1, Myślenice, Żeromskiego 17	B.30	45	45	100,0%	45	100,0%	45	100,0%	84,0%
219.	Technikum Nr 1, Myślenice, Żeromskiego 17	M.42	58	58	100,0%	22	37,9%	22	37,9%	58,7%
220.	Technikum Nr 1, Myślenice, Żeromskiego 17	M.44	16	14	87,5%	16	100,0%	14	87,5%	75,6%
221.	Zasadnicza Szkoła Zawodowa, Myślenice, Żeromskiego 17	E.07	5	5	100,0%	1	20,0%	1	20,0%	87,6%
222.	Technikum Turystyczno-Gastronomiczne, Myślenice, Zdrojowa 18	T.06	34	34	100,0%	34	100,0%	34	100,0%	99,2%
223.	Technikum Turystyczno-Gastronomiczne, Myślenice, Zdrojowa 18	T.11	30	30	100,0%	30	100,0%	30	100,0%	99,1%
224.	Technikum Turystyczno-Gastronomiczne, Myślenice, Zdrojowa 18	T.12	28	28	100,0%	28	100,0%	28	100,0%	94,5%
225.	Technikum Turystyczno-Gastronomiczne, Myślenice, Zdrojowa 18	T.13	32	32	100,0%	24	75,0%	24	75,0%	66,7%
226.	Technikum Turystyczno-Gastronomiczne, Myślenice, Zdrojowa 18	T.14	24	24	100,0%	23	95,8%	23	95,8%	83,1%
227.	Technikum Turystyczno-Gastronomiczne, Myślenice, Zdrojowa 18	T.15	25	25	100,0%	22	88,0%	22	88,0%	79,5%
228.	Technikum, Myślenice, 3-Maja 97b	A.27	3	3	100,0%	2	66,7%	2	66,7%	92,1%
229.	Technikum, Myślenice, 3-Maja 97b	E.14	32	28	87,5%	24	75,0%	24	75,0%	80,1%
230.	Technikum, Myślenice, 3-Maja 97b	R.22	12	12	100,0%	5	41,7%	5	41,7%	60,1%
231.	Technikum, Myślenice, 3-Maja 97b	T.15	23	23	100,0%	15	65,2%	15	65,2%	79,5%
232.	Technikum im. Karola Wojtyły w Sułkowicach, Sułkowice, Szkolna 34	E.03	17	17	100,0%	17	100,0%	17	100,0%	95,0%
233.	Technikum im. Karola Wojtyły w Sułkowicach, Sułkowice, Szkolna 34	E.19	7	7	100,0%	4	57,1%	4	57,1%	60,3%
234.	Technikum im. Karola Wojtyły w Sułkowicach, Sułkowice, Szkolna 34	M.44	12	10	83,3%	11	91,7%	10	83,3%	75,6%
235.	Technikum im. Karola Wojtyły w Sułkowicach, Sułkowice, Szkolna 34	T.15	31	29	93,5%	19	61,3%	19	61,3%	79,5%
236.	Technikum, Grybów, Armii Krajowej 19	A.35	17	17	100,0%	17	100,0%	17	100,0%	96,1%
237.	Technikum, Grybów, Armii Krajowej 19	A.36	18	18	100,0%	18	100,0%	18	100,0%	85,8%
238.	Technikum, Grybów, Armii Krajowej 19	M.18	24	20	83,3%	24	100,0%	20	83,3%	93,5%
239.	Technikum, Grybów, Armii Krajowej 19	M.42	15	15	100,0%	6	40,0%	6	40,0%	58,7%
240.	Technikum, Grybów, Armii Krajowej 19	T.06	21	20	95,2%	21	100,0%	20	95,2%	99,2%
241.	Technikum, Grybów, Armii Krajowej 19	T.15	28	28	100,0%	28	100,0%	28	100,0%	79,5%
242.	Technikum, Krynica-Zdrój, Nadbrzeżna 3	A.36	15	15	100,0%	15	100,0%	15	100,0%	85,8%

Lp.	Nazwa i adres szkoły	Oznaczenie kwalifikacji	Przystąpiło do obu części egzaminu po raz pierwszy	Zdało część pisemną		Zdało część praktyczną		Otrzymało świadectwo kwalifikacyjne		Srednia zdawalność w województwie
			liczba	liczba	%	liczba	%	liczba	%	%
243.	Technikum, Krynica-Zdrój, Nadbrzeżna 3	B.16	25	25	100,0%	25	100,0%	25	100,0%	98,7%
244.	Technikum, Krynica-Zdrój, Nadbrzeżna 3	B.30	22	22	100,0%	22	100,0%	22	100,0%	84,0%
245.	Technikum, Krynica-Zdrój, Nadbrzeżna 3	E.14	18	17	94,4%	15	83,3%	15	83,3%	80,1%
246.	Technikum, Krynica-Zdrój, Nadbrzeżna 3	T.15	24	24	100,0%	23	95,8%	23	95,8%	79,5%
247.	Technikum, Łącko, Łącko 26	A.35	11	11	100,0%	10	90,9%	10	90,9%	96,1%
248.	Technikum, Łącko, Łącko 26	B.18	17	17	100,0%	17	100,0%	17	100,0%	99,3%
249.	Technikum, Łącko, Łącko 26	B.30	22	22	100,0%	22	100,0%	22	100,0%	84,0%
250.	Technikum, Łącko, Łącko 26	T.06	18	18	100,0%	18	100,0%	18	100,0%	99,2%
251.	Technikum, Łącko, Łącko 26	T.15	28	28	100,0%	24	85,7%	24	85,7%	79,5%
252.	Technikum w Złockiem z siedzibą w Muszynie, Muszyna, Rynek 13	T.06	21	21	100,0%	21	100,0%	21	100,0%	99,2%
253.	Technikum, Nawojowa, Podkamienne 8	R.19	12	12	100,0%	8	66,7%	8	66,7%	69,2%
254.	Technikum, Nawojowa, Podkamienne 8	R.20	9	9	100,0%	9	100,0%	9	100,0%	100,0%
255.	Technikum, Nawojowa, Podkamienne 8	R.21	20	20	100,0%	18	90,0%	18	90,0%	45,3%
256.	Technikum, Nawojowa, Podkamienne 8	R.22	9	9	100,0%	6	66,7%	6	66,7%	60,1%
257.	Technikum, Nawojowa, Podkamienne 8	T.06	34	34	100,0%	34	100,0%	34	100,0%	99,2%
258.	Technikum, Nawojowa, Podkamienne 8	T.15	24	24	100,0%	21	87,5%	21	87,5%	79,5%
259.	Technikum, Stary Sącz, Daszyńskiego 15	B.22	11	9	81,8%	5	45,5%	5	45,5%	60,7%
260.	Technikum, Stary Sącz, Daszyńskiego 15	B.30	8	6	75,0%	1	12,5%	1	12,5%	84,0%
261.	Technikum, Stary Sącz, Daszyńskiego 15	E.14	13	11	84,6%	6	46,2%	6	46,2%	80,1%
262.	Technikum, Stary Sącz, Daszyńskiego 15	R.14	20	18	90,0%	20	100,0%	18	90,0%	90,0%
263.	Technikum, Stary Sącz, Daszyńskiego 15	T.14	26	21	80,8%	21	80,8%	18	69,2%	83,1%
264.	Technikum, Stary Sącz, Daszyńskiego 15	T.15	23	21	91,3%	14	60,9%	14	60,9%	79,5%
265.	Technikum, Nowy Targ, Słowackiego 13	A.12	16	16	100,0%	15	93,8%	15	93,8%	95,1%
266.	Technikum, Nowy Targ, Słowackiego 13	A.27	13	13	100,0%	11	84,6%	11	84,6%	92,1%
267.	Technikum, Nowy Targ, Słowackiego 13	A.49	18	18	100,0%	18	100,0%	18	100,0%	95,3%
268.	Technikum, Nowy Targ, Słowackiego 13	A.55	10	10	100,0%	9	90,0%	9	90,0%	93,5%
269.	Technikum, Nowy Targ, Słowackiego 13	E.13	1	1	100,0%	0	0,0%	0	0,0%	54,3%
270.	Technikum, Nowy Targ, Słowackiego 13	E.14	37	34	91,9%	28	75,7%	28	75,7%	80,1%
271.	Policealna Szkoła Kosmetyki i Fryzjerstwa "ŻAK", Nowy Targ, Kościelna 20	A.61	9	8	88,9%	4	44,4%	3	33,3%	62,4%
272.	Technikum, Nowy Targ, Kowaniec 125	A.35	47	47	100,0%	47	100,0%	47	100,0%	96,1%
273.	Technikum, Nowy Targ, Kowaniec 125	A.36	47	47	100,0%	43	91,5%	43	91,5%	85,8%
274.	Technikum, Nowy Targ, Kowaniec 125	T.12	49	49	100,0%	47	95,9%	47	95,9%	94,5%
275.	Technikum, Nowy Targ, Kowaniec 125	T.14	19	17	89,5%	18	94,7%	17	89,5%	83,1%
276.	Policealna Szkoła Informatyki "ŻAK", Nowy Targ, Kościelna 20	E.13	7	4	57,1%	4	57,1%	3	42,9%	54,3%
277.	Policealna Szkoła Centrum Nauki i Biznesu "ŻAK" w Nowym Targu, Nowy Targ, Kościelna 20	A.36	11	4	36,4%	2	18,2%	1	9,1%	85,8%
278.	Policealna Szkoła Centrum Nauki i Biznesu "ŻAK" w Nowym Targu, Nowy Targ, Kościelna 20	A.65	4	3	75,0%	4	100,0%	3	75,0%	83,9%
279.	Zespół Szkół Technicznych i Placówek - Technikum, Nowy Targ, Wojska Polskiego 9	B.18	63	63	100,0%	63	100,0%	63	100,0%	99,3%
280.	Zespół Szkół Technicznych i Placówek - Technikum, Nowy Targ, Wojska Polskiego 9	B.30	53	50	94,3%	45	84,9%	44	83,0%	84,0%
281.	Zespół Szkół Technicznych i Placówek - Technikum, Nowy Targ, Wojska Polskiego 9	B.36	22	22	100,0%	21	95,5%	21	95,5%	68,3%
282.	Zespół Szkół Technicznych i Placówek - Technikum, Nowy Targ, Wojska Polskiego 9	E.07	16	16	100,0%	16	100,0%	16	100,0%	87,6%
283.	Zespół Szkół Technicznych i Placówek - Technikum, Nowy Targ, Wojska Polskiego 9	E.16	17	9	52,9%	17	100,0%	9	52,9%	80,0%
284.	Zespół Szkół Technicznych i Placówek - Technikum, Nowy Targ, Wojska Polskiego 9	E.24	22	22	100,0%	15	68,2%	15	68,2%	65,5%
285.	Zespół Szkół Technicznych i Placówek - Technikum, Nowy Targ, Wojska Polskiego 9	M.18	58	57	98,3%	58	100,0%	57	98,3%	93,5%

Lp.	Nazwa i adres szkoły	Oznaczenie kwalifikacji	Przystąpiło do obu części egzaminu po raz pierwszy			Zdało część pisemną		Zdało część praktyczną		Otrzymało świadectwo kwalifikacyjne		Średnia zdawalność w województwie
			liczba	liczba	%	liczba	%	liczba	%	%		
286.	Zespół Szkół Technicznych i Placówek - Technikum, Nowy Targ, Wojska Polskiego 9	M.42	40	40	100,0%	27	67,5%	27	67,5%	58,7%		
287.	Zespół Szkół Technicznych i Placówek - Technikum, Nowy Targ, Wojska Polskiego 9	M.44	10	7	70,0%	9	90,0%	6	60,0%	75,6%		
288.	Zespół Szkół Technicznych i Placówek - Technikum, Nowy Targ, Wojska Polskiego 9	R.22	15	15	100,0%	3	20,0%	3	20,0%	60,1%		
289.	Zasadnicza Szkoła Zawodowa, Nowy Targ, Wojska Polskiego 9	E.07	14	11	78,6%	14	100,0%	11	78,6%	87,6%		
290.	Policealna Szkoła Budownictwa "Żak", Nowy Targ, Kościelna 20	Z.13	5	5	100,0%	3	60,0%	3	60,0%	60,7%		
291.	Technikum, Nowy Targ, Kokoszków 71	R.11	24	15	62,5%	19	79,2%	14	58,3%	72,5%		
292.	Technikum, Nowy Targ, Kokoszków 71	R.21	17	15	88,2%	5	29,4%	4	23,5%	45,3%		
293.	Technikum, Nowy Targ, Kokoszków 71	R.22	16	16	100,0%	7	43,8%	7	43,8%	60,1%		
294.	Technikum, Nowy Targ, Kokoszków 71	T.07	4	4	100,0%	3	75,0%	3	75,0%	80,0%		
295.	Technikum, Nowy Targ, Kokoszków 71	T.08	14	14	100,0%	8	57,1%	8	57,1%	57,1%		
296.	Technikum, Nowy Targ, Kokoszków 71	T.15	48	47	97,9%	39	81,3%	39	81,3%	79,5%		
297.	Technikum, Nowy Targ, Kokoszków 71	T.16	14	11	78,6%	11	78,6%	10	71,4%	71,4%		
298.	Policealna Szkoła Edukacji Europejskiej, Nowy Targ, Plac Evry 3	Z.13	16	16	100,0%	10	62,5%	10	62,5%	60,7%		
299.	Technikum, Jabłonka, Podhalańska 3	A.22	7	7	100,0%	7	100,0%	7	100,0%	92,7%		
300.	Technikum, Jabłonka, Podhalańska 3	T.15	13	13	100,0%	10	76,9%	10	76,9%	79,5%		
301.	Technikum, Krościenko nad Dunajcem, Jagiellońska 4	E.14	16	16	100,0%	11	68,8%	11	68,8%	80,1%		
302.	Technikum, Krościenko nad Dunajcem, Jagiellońska 4	T.12	15	15	100,0%	15	100,0%	15	100,0%	94,5%		
303.	Technikum, Krościenko nad Dunajcem, Jagiellońska 4	T.14	10	10	100,0%	10	100,0%	10	100,0%	83,1%		
304.	Technikum, Krościenko nad Dunajcem, Jagiellońska 4	T.15	17	17	100,0%	17	100,0%	17	100,0%	79,5%		
305.	Technikum, Lipnica Wielka, Lipnica Wielka 523	B.18	21	21	100,0%	21	100,0%	21	100,0%	99,3%		
306.	Technikum, Lipnica Wielka, Lipnica Wielka 523	B.30	18	16	88,9%	16	88,9%	14	77,8%	84,0%		
307.	Zasadnicza Szkoła Zawodowa nr 4, Olkusz, Legionów Polskich 1	B.05	11	11	100,0%	11	100,0%	11	100,0%	85,4%		
308.	Prywatna Szkoła Policealna dla Dorosłych "Twoja-Szkoła" w Olkusz, Olkusz, Żeromskiego 1	Z.13	17	17	100,0%	9	52,9%	9	52,9%	60,7%		
309.	Technikum Nr 4, Olkusz, Legionów Polskich 1	A.23	13	13	100,0%	11	84,6%	11	84,6%	87,8%		
310.	Technikum Nr 4, Olkusz, Legionów Polskich 1	B.18	25	25	100,0%	25	100,0%	25	100,0%	99,3%		
311.	Technikum Nr 4, Olkusz, Legionów Polskich 1	B.30	23	21	91,3%	20	87,0%	19	82,6%	84,0%		
312.	Technikum Nr 4, Olkusz, Legionów Polskich 1	T.12	16	16	100,0%	13	81,3%	13	81,3%	94,5%		
313.	Technikum Nr 1 w Zespole Szkół Nr 1 im. St. Staszica, Olkusz, Górnicza 12	A.32	10	10	100,0%	9	90,0%	9	90,0%	68,4%		
314.	Technikum Nr 1 w Zespole Szkół Nr 1 im. St. Staszica, Olkusz, Górnicza 12	B.36	14	14	100,0%	13	92,9%	13	92,9%	68,3%		
315.	Technikum Nr 1 w Zespole Szkół Nr 1 im. St. Staszica, Olkusz, Górnicza 12	E.19	15	14	93,3%	15	100,0%	14	93,3%	60,3%		
316.	Technikum Nr 1 w Zespole Szkół Nr 1 im. St. Staszica, Olkusz, Górnicza 12	E.20	14	14	100,0%	9	64,3%	9	64,3%	53,2%		
317.	Technikum Nr 1 w Zespole Szkół Nr 1 im. St. Staszica, Olkusz, Górnicza 12	E.24	17	17	100,0%	13	76,5%	13	76,5%	65,5%		
318.	Technikum Nr 1 w Zespole Szkół Nr 1 im. St. Staszica, Olkusz, Górnicza 12	M.42	40	40	100,0%	35	87,5%	35	87,5%	58,7%		
319.	Technikum Nr 1 w Zespole Szkół Nr 1 im. St. Staszica, Olkusz, Górnicza 12	R.22	9	9	100,0%	8	88,9%	8	88,9%	60,1%		

Lp.	Nazwa i adres szkoły	Oznaczenie kwalifikacji	Przystąpiło do obu części egzaminu po raz pierwszy	Zdało część pisemną		Zdało część praktyczną		Otrzymało świadectwo kwalifikacyjne		Srednia zdawalność w województwie
			liczba	liczba	%	liczba	%	liczba	%	%
320.	Technikum Nr 3, Olkusz, F. Nullo 32	A.27	25	25	100,0%	22	88,0%	22	88,0%	92,1%
321.	Technikum Nr 3, Olkusz, F. Nullo 32	A.36	28	20	71,4%	24	85,7%	18	64,3%	85,8%
322.	Technikum Nr 3, Olkusz, F. Nullo 32	E.14	28	24	85,7%	26	92,9%	22	78,6%	80,1%
323.	Technikum Nr 3, Olkusz, F. Nullo 32	T.13	28	28	100,0%	20	71,4%	20	71,4%	66,7%
324.	Technikum Nr 3, Olkusz, F. Nullo 32	T.14	26	23	88,5%	21	80,8%	19	73,1%	83,1%
325.	Technikum, Wolbrom, Skalska 18	E.14	25	22	88,0%	16	64,0%	16	64,0%	80,1%
326.	Policealna Szkoła Administracji "Żak", Oświęcim, Rynek Główny 3	A.68	4	4	100,0%	3	75,0%	3	75,0%	52,8%
327.	Technikum, Oświęcim, Obozowa 31	B.21	14	14	100,0%	11	78,6%	11	78,6%	49,2%
328.	Technikum, Oświęcim, Obozowa 31	B.30	7	7	100,0%	3	42,9%	3	42,9%	84,0%
329.	Technikum, Oświęcim, Obozowa 31	R.22	20	19	95,0%	11	55,0%	11	55,0%	60,1%
330.	Policealna Szkoła Informatyki "Żak", Oświęcim, Rynek Główny 3	E.13	3	3	100,0%	3	100,0%	3	100,0%	54,3%
331.	Policealna Szkoła Kosmetyczna "Żak", Oświęcim, Rynek Główny 3	A.61	7	7	100,0%	2	28,6%	2	28,6%	62,4%
332.	Policealna Szkoła Bezpieczeństwa i Higieny Pracy "Żak", Oświęcim, Rynek Główny 3	Z.13	13	13	100,0%	7	53,8%	7	53,8%	60,7%
333.	Zasadnicza Szkoła Zawodowa, Oświęcim, Obozowa 31	B.05	10	10	100,0%	10	100,0%	10	100,0%	85,4%
334.	Technikum, Oświęcim, Obozowa 39	A.36	25	24	96,0%	24	96,0%	24	96,0%	85,8%
335.	Technikum, Oświęcim, Obozowa 39	T.12	13	13	100,0%	13	100,0%	13	100,0%	94,5%
336.	Technikum, Oświęcim, Obozowa 39	T.14	11	9	81,8%	11	100,0%	9	81,8%	83,1%
337.	Technikum, Oświęcim, Obozowa 39	T.15	36	36	100,0%	31	86,1%	31	86,1%	79,5%
338.	Zasadnicza Szkoła Zawodowa Specjalna w SOSW w Oświęcimiu, Oświęcim, Kościelna 6	B.05	6	2	33,3%	6	100,0%	2	33,3%	85,4%
339.	Technikum, Oświęcim, Bema 8	A.54	32	30	93,8%	31	96,9%	29	90,6%	90,6%
340.	Technikum, Oświęcim, Bema 8	E.14	10	9	90,0%	6	60,0%	6	60,0%	80,1%
341.	Technikum, Oświęcim, Bema 8	M.44	10	7	70,0%	5	50,0%	4	40,0%	75,6%
342.	Policealne Studium Zarządzania i Marketingu, Oświęcim, Wyzwolenia 3	A.65	3	3	100,0%	3	100,0%	3	100,0%	83,9%
343.	Policealne Studium Zarządzania i Marketingu, Oświęcim, Wyzwolenia 3	Z.13	9	9	100,0%	4	44,4%	4	44,4%	60,7%
344.	Technikum, Oświęcim, St. Leszczyńskiej 8	E.03	1	1	100,0%	0	0,0%	0	0,0%	95,0%
345.	Policealna Szkoła Centrum Nauki i Biznesu "Żak", Oświęcim, Rynek Główny 3	A.36	7	7	100,0%	5	71,4%	5	71,4%	85,8%
346.	Policealna Szkoła Centrum Nauki i Biznesu "Żak", Oświęcim, Rynek Główny 3	R.26	4	3	75,0%	4	100,0%	3	75,0%	91,3%
347.	Salezjańskie Publiczne Technikum, Oświęcim, Jagiełły 10	A.50	7	7	100,0%	7	100,0%	7	100,0%	69,0%
348.	Salezjańskie Publiczne Technikum, Oświęcim, Jagiełły 10	M.18	19	19	100,0%	19	100,0%	19	100,0%	93,5%
349.	Salezjańskie Publiczne Technikum, Oświęcim, Jagiełły 10	M.42	15	15	100,0%	14	93,3%	14	93,3%	58,7%
350.	Salezjańskie Publiczne Technikum, Oświęcim, Jagiełły 10	M.44	18	17	94,4%	17	94,4%	17	94,4%	75,6%
351.	Policealne Studium Medyczne w Oświęcimiu, Oświęcim, Wyzwolenia 3	Z.14	9	9	100,0%	9	100,0%	9	100,0%	97,6%
352.	Policealna Szkoła Opieki Medycznej "Żak" w Oświęcimiu, Oświęcim, Rynek Główny 3	Z.04	6	6	100,0%	5	83,3%	5	83,3%	96,2%
353.	Technikum, Kęty, Żwirki i Wigury 27A	E.14	14	12	85,7%	12	85,7%	11	78,6%	80,1%
354.	Technikum, Kęty, Żwirki i Wigury 27A	E.20	20	9	45,0%	5	25,0%	4	20,0%	53,2%
355.	Technikum, Kęty, Żwirki i Wigury 27A	T.12	19	19	100,0%	19	100,0%	19	100,0%	94,5%
356.	Technikum, Kęty, Żwirki i Wigury 27A	T.15	29	29	100,0%	24	82,8%	24	82,8%	79,5%
357.	Technikum, Piotrkowice Małe, Piotrkowice Małe 87D	E.14	9	4	44,4%	5	55,6%	4	44,4%	80,1%
358.	Technikum, Piotrkowice Małe, Piotrkowice Małe 87D	M.18	5	5	100,0%	5	100,0%	5	100,0%	93,5%

Lp.	Nazwa i adres szkoły	Oznaczenie kwalifikacji	Przystąpiło do obu części egzaminu po raz pierwszy	Zdało część pisemną		Zdało część praktyczną		Otrzymało świadectwo kwalifikacyjne		Srednia zdawalność w województwie
			liczba	liczba	%	liczba	%	liczba	%	%
359.	Technikum, Piotrkowice Małe, Piotrkowice Małe 87D	M.42	11	11	100,0%	3	27,3%	3	27,3%	58,7%
360.	Technikum, Piotrkowice Małe, Piotrkowice Małe 87D	M.43	15	15	100,0%	9	60,0%	9	60,0%	48,5%
361.	Technikum, Piotrkowice Małe, Piotrkowice Małe 87D	R.22	9	9	100,0%	5	55,6%	5	55,6%	60,1%
362.	Technikum, Piotrkowice Małe, Piotrkowice Małe 87D	T.15	15	13	86,7%	7	46,7%	7	46,7%	79,5%
363.	Technikum, Proszowice, 3 Maja 107	A.36	13	9	69,2%	12	92,3%	9	69,2%	85,8%
364.	Technikum, Proszowice, 3 Maja 107	T.12	7	7	100,0%	7	100,0%	7	100,0%	94,5%
365.	Technikum, Sucha Beskidzka, Spółdzielców 1	A.27	17	17	100,0%	17	100,0%	17	100,0%	92,1%
366.	Technikum, Sucha Beskidzka, Spółdzielców 1	A.32	17	17	100,0%	14	82,4%	14	82,4%	68,4%
367.	Technikum, Sucha Beskidzka, Spółdzielców 1	A.36	31	29	93,5%	30	96,8%	28	90,3%	85,8%
368.	Technikum, Sucha Beskidzka, Spółdzielców 1	E.14	16	14	87,5%	10	62,5%	10	62,5%	80,1%
369.	Technikum, Sucha Beskidzka, Spółdzielców 1	T.10	8	8	100,0%	7	87,5%	7	87,5%	74,0%
370.	Technikum, Sucha Beskidzka, Spółdzielców 1	T.12	39	39	100,0%	39	100,0%	39	100,0%	94,5%
371.	Technikum, Sucha Beskidzka, Spółdzielców 1	T.14	6	4	66,7%	6	100,0%	4	66,7%	83,1%
372.	Technikum, Sucha Beskidzka, Spółdzielców 1	T.15	44	44	100,0%	34	77,3%	34	77,3%	79,5%
373.	Szkoła Policealna dla Dorosłych, Sucha Beskidzka, Spółdzielców 1	Z.13	10	10	100,0%	5	50,0%	5	50,0%	60,7%
374.	Studium Informatyczne, Sucha Beskidzka, Kościelna 5	E.12	2	1	50,0%	0	0,0%	0	0,0%	75,2%
375.	Studium Informatyczne, Sucha Beskidzka, Kościelna 5	E.13	3	2	66,7%	3	100,0%	2	66,7%	54,3%
376.	Technikum, Sucha Beskidzka, Kościelna 5	B.18	20	20	100,0%	20	100,0%	20	100,0%	99,3%
377.	Technikum, Sucha Beskidzka, Kościelna 5	B.30	29	29	100,0%	27	93,1%	27	93,1%	84,0%
378.	Technikum, Sucha Beskidzka, Kościelna 5	E.03	42	42	100,0%	42	100,0%	42	100,0%	95,0%
379.	Technikum, Sucha Beskidzka, Kościelna 5	E.07	21	20	95,2%	21	100,0%	20	95,2%	87,6%
380.	Technikum, Sucha Beskidzka, Kościelna 5	E.14	22	20	90,9%	15	68,2%	15	68,2%	80,1%
381.	Technikum, Sucha Beskidzka, Kościelna 5	E.19	28	27	96,4%	25	89,3%	25	89,3%	60,3%
382.	Technikum, Sucha Beskidzka, Kościelna 5	E.24	10	10	100,0%	4	40,0%	4	40,0%	65,5%
383.	Technikum, Sucha Beskidzka, Kościelna 5	M.44	9	9	100,0%	9	100,0%	9	100,0%	75,6%
384.	Beskidzkie Studium Medyczne, Sucha Beskidzka, Kościelna 5	A.61	6	4	66,7%	3	50,0%	3	50,0%	62,4%
385.	Beskidzkie Studium Medyczne, Sucha Beskidzka, Kościelna 5	A.62	2	2	100,0%	2	100,0%	2	100,0%	96,1%
386.	Beskidzkie Studium Medyczne, Sucha Beskidzka, Kościelna 5	Z.14	1	1	100,0%	1	100,0%	1	100,0%	97,6%
387.	Technikum, Jordanów, Gen. Maczka 131	A.36	26	26	100,0%	25	96,2%	25	96,2%	85,8%
388.	Technikum, Jordanów, Gen. Maczka 131	B.18	23	23	100,0%	23	100,0%	23	100,0%	99,3%
389.	Technikum, Jordanów, Gen. Maczka 131	B.30	36	35	97,2%	34	94,4%	34	94,4%	84,0%
390.	Technikum, Jordanów, Gen. Maczka 131	R.22	9	9	100,0%	9	100,0%	9	100,0%	60,1%
391.	Technikum, Jordanów, Gen. Maczka 131	T.14	20	19	95,0%	19	95,0%	19	95,0%	83,1%
392.	Technikum, Maków Podhalański, Rynek 8	A.23	12	12	100,0%	8	66,7%	8	66,7%	87,8%
393.	Technikum, Maków Podhalański, Rynek 8	A.48	1	1	100,0%	0	0,0%	0	0,0%	44,4%
394.	Technikum, Maków Podhalański, Rynek 8	A.49	3	3	100,0%	3	100,0%	3	100,0%	95,3%
395.	Technikum, Ciężkowice, Łuczkiwiczów 12	A.23	9	9	100,0%	9	100,0%	9	100,0%	87,8%
396.	Technikum, Ciężkowice, Łuczkiwiczów 12	E.14	10	9	90,0%	9	90,0%	9	90,0%	80,1%
397.	Technikum, Ciężkowice, Łuczkiwiczów 12	T.12	6	6	100,0%	6	100,0%	6	100,0%	94,5%
398.	Technikum, Ciężkowice, Łuczkiwiczów 12	T.15	19	19	100,0%	17	89,5%	17	89,5%	79,5%



Lp.	Nazwa i adres szkoły	Oznaczenie kwalifikacji	Przystąpiło do obu części egzaminu po raz pierwszy	Zdało część pisemną		Zdało część praktyczną		Otrzymało świadectwo kwalifikacyjne		Srednia zdawalność w województwie
			liczba	liczba	%	liczba	%	liczba	%	%
399.	Technikum, Radłów, Biskupska 2A	A.22	10	10	100,0%	10	100,0%	10	100,0%	92,7%
400.	Technikum, Radłów, Biskupska 2A	T.06	1	1	100,0%	1	100,0%	1	100,0%	99,2%
401.	Technikum, Radłów, Biskupska 2A	T.15	19	18	94,7%	12	63,2%	12	63,2%	79,5%
402.	Technikum, Ryglice, Tarnowska 23	E.14	14	14	100,0%	14	100,0%	14	100,0%	80,1%
403.	Technikum, Ryglice, Tarnowska 23	T.15	24	24	100,0%	22	91,7%	22	91,7%	79,5%
404.	Technikum, Tuchów, Reymonta 19	E.14	14	12	85,7%	13	92,9%	12	85,7%	80,1%
405.	Technikum, Tuchów, Reymonta 19	M.42	21	21	100,0%	5	23,8%	5	23,8%	58,7%
406.	Technikum, Tuchów, Reymonta 19	T.12	9	9	100,0%	8	88,9%	8	88,9%	94,5%
407.	Technikum, Tuchów, Reymonta 19	T.15	26	26	100,0%	19	73,1%	19	73,1%	79,5%
408.	Technikum w Wojniczu, Wojnicz, Jagiellońska 17	A.32	11	10	90,9%	7	63,6%	7	63,6%	68,4%
409.	Technikum w Wojniczu, Wojnicz, Jagiellońska 17	M.42	17	17	100,0%	10	58,8%	10	58,8%	58,7%
410.	Technikum w Wojniczu, Wojnicz, Jagiellońska 17	R.22	8	8	100,0%	6	75,0%	6	75,0%	60,1%
411.	Technikum w Wojniczu, Wojnicz, Jagiellońska 17	T.15	14	11	78,6%	8	57,1%	8	57,1%	79,5%
412.	Technikum Zawodowe, Zakliczyn, Grabina 57	B.18	34	34	100,0%	34	100,0%	34	100,0%	99,3%
413.	Technikum Zawodowe, Zakliczyn, Grabina 57	B.30	22	20	90,9%	18	81,8%	18	81,8%	84,0%
414.	Technikum Zawodowe, Zakliczyn, Grabina 57	M.18	15	15	100,0%	15	100,0%	15	100,0%	93,5%
415.	Technikum Zawodowe, Zakliczyn, Grabina 57	M.42	15	15	100,0%	9	60,0%	9	60,0%	58,7%
416.	Technikum Zawodowe, Zakliczyn, Grabina 57	T.12	6	6	100,0%	6	100,0%	6	100,0%	94,5%
417.	Technikum Zawodowe, Zakliczyn, Grabina 57	T.13	22	22	100,0%	19	86,4%	19	86,4%	66,7%
418.	Technikum Zawodowe, Zakliczyn, Grabina 57	T.15	23	23	100,0%	21	91,3%	21	91,3%	79,5%
419.	Zasadnicza Szkoła Zawodowa, Zakliczyn, Grabina 57	A.18	1	0	0,0%	1	100,0%	0	0,0%	80,0%
420.	Zasadnicza Szkoła Zawodowa, Zakliczyn, Grabina 57	B.05	28	27	96,4%	28	100,0%	27	96,4%	85,4%
421.	Zasadnicza Szkoła Zawodowa, Zakliczyn, Grabina 57	M.01	1	1	100,0%	1	100,0%	1	100,0%	100,0%
422.	Technikum, Żabno, Rynek 26	A.22	12	11	91,7%	12	100,0%	11	91,7%	92,7%
423.	Technikum, Żabno, Rynek 26	T.15	14	13	92,9%	9	64,3%	9	64,3%	79,5%
424.	Technikum Nr 2, Zakopane, Partyzantów 1/5	A.36	27	26	96,3%	26	96,3%	26	96,3%	85,8%
425.	Technikum Nr 2, Zakopane, Partyzantów 1/5	E.12	25	20	80,0%	24	96,0%	19	76,0%	75,2%
426.	Technikum Nr 2, Zakopane, Partyzantów 1/5	E.14	25	24	96,0%	16	64,0%	16	64,0%	80,1%
427.	Technikum Nr 2, Zakopane, Partyzantów 1/5	T.06	1	1	100,0%	1	100,0%	1	100,0%	99,2%
428.	Technikum Nr 2, Zakopane, Partyzantów 1/5	T.12	47	47	100,0%	47	100,0%	47	100,0%	94,5%
429.	Technikum Nr 2, Zakopane, Partyzantów 1/5	T.14	23	21	91,3%	20	87,0%	18	78,3%	83,1%
430.	Technikum Nr 2, Zakopane, Partyzantów 1/5	T.15	36	36	100,0%	31	86,1%	31	86,1%	79,5%
431.	Technikum nr 1, Zakopane, Krupówki 8	B.16	60	59	98,3%	60	100,0%	59	98,3%	98,7%
432.	Technikum nr 1, Zakopane, Krupówki 8	B.30	52	49	94,2%	50	96,2%	47	90,4%	84,0%
433.	Technikum nr 1, Andrychów, Starowiejska 22a	A.27	27	27	100,0%	25	92,6%	25	92,6%	92,1%
434.	Technikum nr 1, Andrychów, Starowiejska 22a	A.29	18	17	94,4%	9	50,0%	9	50,0%	58,5%
435.	Technikum nr 1, Andrychów, Starowiejska 22a	A.36	14	11	78,6%	12	85,7%	11	78,6%	85,8%
436.	Technikum nr 1, Andrychów, Starowiejska 22a	B.30	7	7	100,0%	6	85,7%	6	85,7%	84,0%
437.	Technikum nr 1, Andrychów, Starowiejska 22a	E.14	22	19	86,4%	10	45,5%	10	45,5%	80,1%

Lp.	Nazwa i adres szkoły	Oznaczenie kwalifikacji	Przystąpiło do obu części egzaminu po raz pierwszy	Zdało część pisemną		Zdało część praktyczną		Otrzymało świadectwo kwalifikacyjne		Srednia zdawalność w województwie
			liczba	liczba	%	liczba	%	liczba	%	%
438.	Technikum nr 1, Andrychów, Starowiejska 22a	M.44	17	13	76,5%	11	64,7%	10	58,8%	75,6%
439.	Technikum nr 1, Andrychów, Starowiejska 22a	T.14	26	25	96,2%	26	100,0%	25	96,2%	83,1%
440.	Technikum nr 2, Andrychów, Stefana Batorego 9	A.22	8	8	100,0%	6	75,0%	6	75,0%	92,7%
441.	Technikum nr 2, Andrychów, Stefana Batorego 9	A.23	9	9	100,0%	9	100,0%	9	100,0%	87,8%
442.	Technikum nr 2, Andrychów, Stefana Batorego 9	A.32	17	16	94,1%	11	64,7%	11	64,7%	68,4%
443.	Technikum nr 2, Andrychów, Stefana Batorego 9	T.12	24	23	95,8%	21	87,5%	21	87,5%	94,5%
444.	Niepubliczne Technikum w Andrychowie ZDZ w Katowicach, Andrychów, Rynek 12	A.32	7	7	100,0%	6	85,7%	6	85,7%	68,4%
445.	Zasadnicza Szkoła Zawodowa w Andrychowie ZDZ Katowice, Andrychów, Rynek 12	B.06	6	5	83,3%	6	100,0%	5	83,3%	74,6%
446.	Technikum, Kalwaria Zebrzydowska, Al. Jana Pawła II 3	A.08	10	9	90,0%	10	100,0%	9	90,0%	90,0%
447.	Technikum, Kalwaria Zebrzydowska, Al. Jana Pawła II 3	A.13	18	18	100,0%	18	100,0%	18	100,0%	95,5%
448.	Technikum, Kalwaria Zebrzydowska, Al. Jana Pawła II 3	A.26	10	10	100,0%	9	90,0%	9	90,0%	63,4%
449.	Technikum, Kalwaria Zebrzydowska, Al. Jana Pawła II 3	A.27	23	23	100,0%	22	95,7%	22	95,7%	92,1%
450.	Technikum, Kalwaria Zebrzydowska, Al. Jana Pawła II 3	A.35	6	6	100,0%	6	100,0%	6	100,0%	96,1%
451.	Technikum, Kalwaria Zebrzydowska, Al. Jana Pawła II 3	A.36	22	22	100,0%	22	100,0%	22	100,0%	85,8%
452.	Technikum, Kalwaria Zebrzydowska, Al. Jana Pawła II 3	A.50	11	11	100,0%	9	81,8%	9	81,8%	69,0%
453.	Technikum, Kalwaria Zebrzydowska, Al. Jana Pawła II 3	T.13	13	13	100,0%	12	92,3%	12	92,3%	66,7%
454.	Technikum, Kalwaria Zebrzydowska, Al. Jana Pawła II 3	T.14	6	5	83,3%	6	100,0%	5	83,3%	83,1%
455.	Technikum, Radocza, Dworska 8	A.32	10	10	100,0%	8	80,0%	8	80,0%	68,4%
456.	Technikum, Radocza, Dworska 8	B.36	10	10	100,0%	7	70,0%	7	70,0%	68,3%
457.	Technikum, Radocza, Dworska 8	M.18	16	16	100,0%	15	93,8%	15	93,8%	93,5%
458.	Technikum, Radocza, Dworska 8	M.42	10	10	100,0%	5	50,0%	5	50,0%	58,7%
459.	Technikum, Radocza, Dworska 8	M.43	11	11	100,0%	5	45,5%	5	45,5%	48,5%
460.	Technikum, Radocza, Dworska 8	T.15	12	10	83,3%	8	66,7%	8	66,7%	79,5%
461.	Niepubliczne Technikum w Wadowicach Zakładu Doskonalenia Zawodowego w Katowicach, Wadowice, Nadbrzeźna 25B	A.23	13	13	100,0%	13	100,0%	13	100,0%	87,8%
462.	Niepubliczne Technikum w Wadowicach Zakładu Doskonalenia Zawodowego w Katowicach, Wadowice, Nadbrzeźna 25B	A.32	11	11	100,0%	10	90,9%	10	90,9%	68,4%
463.	Technikum nr 2, Wadowice, Wojska Polskiego 13	A.22	13	13	100,0%	10	76,9%	10	76,9%	92,7%
464.	Technikum nr 2, Wadowice, Wojska Polskiego 13	A.27	37	37	100,0%	35	94,6%	35	94,6%	92,1%
465.	Technikum nr 2, Wadowice, Wojska Polskiego 13	A.36	20	19	95,0%	20	100,0%	19	95,0%	85,8%
466.	Technikum nr 2, Wadowice, Wojska Polskiego 13	T.10	15	15	100,0%	9	60,0%	9	60,0%	74,0%
467.	Technikum nr 2, Wadowice, Wojska Polskiego 13	T.12	27	27	100,0%	27	100,0%	27	100,0%	94,5%
468.	Technikum nr 2, Wadowice, Wojska Polskiego 13	T.15	40	40	100,0%	34	85,0%	34	85,0%	79,5%

Lp.	Nazwa i adres szkoły	Oznaczenie kwalifikacji	Przystąpiło do obu części egzaminu po raz pierwszy	Zdało część pisemną		Zdało część praktyczną		Otrzymało świadectwo kwalifikacyjne		Srednia zdawalność w województwie
			liczba	liczba	%	liczba	%	liczba	%	%
469.	Technikum nr 3 im. ks. Jana Twardowskiego, Wadowice, Słowackiego 4	B.30	35	35	100,0%	25	71,4%	25	71,4%	84,0%
470.	Zasadnicza Szkoła Zawodowa nr 3, Wadowice, Słowackiego 4	B.06	2	2	100,0%	2	100,0%	2	100,0%	74,6%
471.	Technikum nr 1, Wadowice, Zegadłowicza 36	E.06	14	13	92,9%	14	100,0%	13	92,9%	91,0%
472.	Technikum nr 1, Wadowice, Zegadłowicza 36	E.07	12	11	91,7%	11	91,7%	10	83,3%	87,6%
473.	Technikum nr 1, Wadowice, Zegadłowicza 36	E.12	39	36	92,3%	37	94,9%	34	87,2%	75,2%
474.	Technikum nr 1, Wadowice, Zegadłowicza 36	E.14	38	38	100,0%	33	86,8%	33	86,8%	80,1%
475.	Technikum nr 1, Wadowice, Zegadłowicza 36	E.20	10	10	100,0%	5	50,0%	5	50,0%	53,2%
476.	Technikum nr 1, Wadowice, Zegadłowicza 36	E.24	16	16	100,0%	13	81,3%	13	81,3%	65,5%
477.	Technikum nr 1, Wadowice, Zegadłowicza 36	M.18	16	16	100,0%	16	100,0%	16	100,0%	93,5%
478.	Technikum nr 1, Wadowice, Zegadłowicza 36	M.42	21	21	100,0%	8	38,1%	8	38,1%	58,7%
479.	Technikum w Gdowie, Gdów, Gdów 405	E.14	15	15	100,0%	15	100,0%	15	100,0%	80,1%
480.	Prywatne Studium Zawodowe dla Dorosłych, Gdów, Gdów 258	A.36	4	3	75,0%	4	100,0%	3	75,0%	85,8%
481.	Technikum, Niepołomice, Plac Kazimierza Wielkiego 1	A.36	10	9	90,0%	8	80,0%	7	70,0%	85,8%
482.	Technikum, Niepołomice, Plac Kazimierza Wielkiego 1	E.14	24	24	100,0%	19	79,2%	19	79,2%	80,1%
483.	Technikum, Niepołomice, Plac Kazimierza Wielkiego 1	T.12	14	14	100,0%	14	100,0%	14	100,0%	94,5%
484.	Technikum, Niepołomice, Plac Kazimierza Wielkiego 1	T.13	1	1	100,0%	1	100,0%	1	100,0%	66,7%
485.	Technikum im. Edwarda Dembowskiego w Wieliczce, Wieliczka, Marszałka Józefa Piłsudskiego 105	A.22	11	11	100,0%	11	100,0%	11	100,0%	92,7%
486.	Technikum im. Edwarda Dembowskiego w Wieliczce, Wieliczka, Marszałka Józefa Piłsudskiego 105	A.35	72	72	100,0%	72	100,0%	72	100,0%	96,1%
487.	Technikum im. Edwarda Dembowskiego w Wieliczce, Wieliczka, Marszałka Józefa Piłsudskiego 105	A.36	47	47	100,0%	47	100,0%	47	100,0%	85,8%
488.	Technikum im. Edwarda Dembowskiego w Wieliczce, Wieliczka, Marszałka Józefa Piłsudskiego 105	E.14	27	27	100,0%	25	92,6%	25	92,6%	80,1%
489.	Technikum im. Edwarda Dembowskiego w Wieliczce, Wieliczka, Marszałka Józefa Piłsudskiego 105	T.12	36	36	100,0%	36	100,0%	36	100,0%	94,5%
490.	Technikum im. Edwarda Dembowskiego w Wieliczce, Wieliczka, Marszałka Józefa Piłsudskiego 105	T.14	43	43	100,0%	42	97,7%	42	97,7%	83,1%
491.	Technikum im. Edwarda Dembowskiego w Wieliczce, Wieliczka, Marszałka Józefa Piłsudskiego 105	T.15	27	27	100,0%	24	88,9%	24	88,9%	79,5%
492.	Prywatne Policealne Studium Zawodowe dla Dorosłych Zaoczne mgra Stefana Kwietniowskiego, Wieliczka, Piłsudskiego 18	A.68	4	4	100,0%	4	100,0%	4	100,0%	52,8%
493.	Technikum Budowlane Nr 1, Kraków, Szablowskiego 1	A.13	3	3	100,0%	3	100,0%	3	100,0%	95,5%
494.	Technikum Budowlane Nr 1, Kraków, Szablowskiego 1	B.16	20	20	100,0%	20	100,0%	20	100,0%	98,7%
495.	Technikum Budowlane Nr 1, Kraków, Szablowskiego 1	B.26	7	7	100,0%	7	100,0%	7	100,0%	100,0%

Lp.	Nazwa i adres szkoły	Oznaczenie kwalifikacji	Przystąpiło do obu części egzaminu po raz pierwszy	Zdało część pisemną		Zdało część praktyczną		Otrzymało świadectwo kwalifikacyjne		Srednia zdawalność w województwie
			liczba	liczba	%	liczba	%	liczba	%	%
496.	Technikum Budowlane Nr 1, Kraków, Szablowskiego 1	B.27	11	11	100,0%	6	54,5%	6	54,5%	51,4%
497.	Technikum Budowlane Nr 1, Kraków, Szablowskiego 1	B.30	38	36	94,7%	32	84,2%	32	84,2%	84,0%
498.	Technikum Budowlane Nr 1, Kraków, Szablowskiego 1	R.21	8	8	100,0%	5	62,5%	5	62,5%	45,3%
499.	Technikum Budowlane Nr 1, Kraków, Szablowskiego 1	R.22	3	3	100,0%	1	33,3%	1	33,3%	60,1%
500.	Zasadnicza Szkoła Zawodowa Nr 1, Kraków, Szablowskiego 1	B.05	13	13	100,0%	11	84,6%	11	84,6%	85,4%
501.	Policealna Szkoła dla Dorosłych "COSINUS PLUS" w Krakowie, Kraków, Wilhelma "Wilka" Wyrwińskiego 1	A.36	52	45	86,5%	47	90,4%	43	82,7%	85,8%
502.	Policealna Szkoła dla Dorosłych "COSINUS PLUS" w Krakowie, Kraków, Wilhelma "Wilka" Wyrwińskiego 1	A.61	74	68	91,9%	53	71,6%	52	70,3%	62,4%
503.	Policealna Szkoła dla Dorosłych "COSINUS PLUS" w Krakowie, Kraków, Wilhelma "Wilka" Wyrwińskiego 1	A.62	38	37	97,4%	38	100,0%	37	97,4%	96,1%
504.	Policealna Szkoła dla Dorosłych "COSINUS PLUS" w Krakowie, Kraków, Wilhelma "Wilka" Wyrwińskiego 1	A.65	12	10	83,3%	10	83,3%	9	75,0%	83,9%
505.	Policealna Szkoła dla Dorosłych "COSINUS PLUS" w Krakowie, Kraków, Wilhelma "Wilka" Wyrwińskiego 1	A.68	7	6	85,7%	5	71,4%	5	71,4%	52,8%
506.	Policealna Szkoła dla Dorosłych "COSINUS PLUS" w Krakowie, Kraków, Wilhelma "Wilka" Wyrwińskiego 1	E.12	18	15	83,3%	16	88,9%	15	83,3%	75,2%
507.	Policealna Szkoła dla Dorosłych "COSINUS PLUS" w Krakowie, Kraków, Wilhelma "Wilka" Wyrwińskiego 1	E.13	29	16	55,2%	25	86,2%	14	48,3%	54,3%
508.	Policealna Szkoła dla Dorosłych "COSINUS PLUS" w Krakowie, Kraków, Wilhelma "Wilka" Wyrwińskiego 1	E.14	9	9	100,0%	8	88,9%	8	88,9%	80,1%
509.	Policealna Szkoła dla Dorosłych "COSINUS PLUS" w Krakowie, Kraków, Wilhelma "Wilka" Wyrwińskiego 1	E.16	7	6	85,7%	6	85,7%	6	85,7%	80,0%
510.	Technikum Geodezji i Kształtowania Środowiska nr 12, Kraków, Lea 235	A.32	22	20	90,9%	12	54,5%	12	54,5%	68,4%
511.	Technikum Geodezji i Kształtowania Środowiska nr 12, Kraków, Lea 235	B.36	38	33	86,8%	16	42,1%	16	42,1%	68,3%
512.	Szkoła Policealna dla Dorosłych nr 14, Kraków, Lea 235	B.35	12	11	91,7%	8	66,7%	8	66,7%	44,4%
513.	NOVA Policealna Szkoła Zawodowa dla Dorosłych w Krakowie, Kraków, Szewska 14	A.36	2	2	100,0%	2	100,0%	2	100,0%	85,8%
514.	NOVA Policealna Szkoła Zawodowa dla Dorosłych w Krakowie, Kraków, Szewska 14	A.61	10	8	80,0%	8	80,0%	8	80,0%	62,4%
515.	NOVA Policealna Szkoła Zawodowa dla Dorosłych w Krakowie, Kraków, Szewska 14	A.62	1	1	100,0%	1	100,0%	1	100,0%	96,1%
516.	NOVA Policealna Szkoła Zawodowa dla Dorosłych w Krakowie, Kraków, Szewska 14	E.13	1	0	0,0%	0	0,0%	0	0,0%	54,3%
517.	NOVA Policealna Szkoła Zawodowa dla Dorosłych w Krakowie, Kraków, Szewska 14	R.26	2	2	100,0%	2	100,0%	2	100,0%	91,3%
518.	NOVA Policealna Szkoła Zawodowa dla Dorosłych w Krakowie, Kraków, Szewska 14	Z.15	6	5	83,3%	6	100,0%	5	83,3%	90,9%
519.	Technikum Poligraficzno-Medialne nr 20 im. Zenona Klemensiewicza, Kraków, os. Tysiąclecia 38	A.25	25	24	96,0%	16	64,0%	16	64,0%	55,8%
520.	Technikum Poligraficzno-Medialne nr 20 im. Zenona Klemensiewicza, Kraków, os. Tysiąclecia 38	A.27	45	45	100,0%	40	88,9%	40	88,9%	92,1%

Lp.	Nazwa i adres szkoły	Oznaczenie kwalifikacji	Przystąpiło do obu części egzaminu po raz pierwszy	Zdało część pisemną		Zdało część praktyczną		Otrzymało świadectwo kwalifikacyjne		Srednia zdawalność w województwie
			liczba	liczba	%	liczba	%	liczba	%	%
521.	Technikum Poligraficzno-Medialne nr 20 im. Zenona Klemensiewicza, Kraków, os. Tysiąclecia 38	A.55	40	40	100,0%	40	100,0%	40	100,0%	93,5%
522.	Zaoczna Policealna Szkoła "Cosinus I", Kraków, os. Strusia 19	R.26	12	12	100,0%	12	100,0%	12	100,0%	91,3%
523.	Zaoczna Policealna Szkoła "Cosinus I", Kraków, os. Strusia 19	Z.04	15	15	100,0%	15	100,0%	15	100,0%	96,2%
524.	Zaoczna Policealna Szkoła "Cosinus I", Kraków, os. Strusia 19	Z.13	47	47	100,0%	39	83,0%	39	83,0%	60,7%
525.	Technikum Ekonomiczno - Handlowe Nr 5, Kraków, os. Spółdzielcze 6	A.22	27	26	96,3%	23	85,2%	22	81,5%	92,7%
526.	Technikum Ekonomiczno - Handlowe Nr 5, Kraków, os. Spółdzielcze 6	A.32	30	28	93,3%	19	63,3%	19	63,3%	68,4%
527.	Technikum Ekonomiczno - Handlowe Nr 5, Kraków, os. Spółdzielcze 6	A.36	39	39	100,0%	38	97,4%	38	97,4%	85,8%
528.	Technikum Ekonomiczno - Handlowe Nr 5, Kraków, os. Spółdzielcze 6	T.11	1	1	100,0%	1	100,0%	1	100,0%	99,1%
529.	Technikum Ekonomiczno - Handlowe Nr 5, Kraków, os. Spółdzielcze 6	T.12	28	28	100,0%	27	96,4%	27	96,4%	94,5%
530.	Technikum Ekonomiczno - Handlowe Nr 5, Kraków, os. Spółdzielcze 6	T.14	25	20	80,0%	21	84,0%	18	72,0%	83,1%
531.	Policealna Szkoła Edukacji Europejskiej w Krakowie, Kraków, Centralna 39	Z.13	19	19	100,0%	9	47,4%	9	47,4%	60,7%
532.	Technikum Gastronomiczno-Hotelarskie nr 10 w Krakowie, Kraków, os. Złota Jesień 16	T.12	31	31	100,0%	26	83,9%	26	83,9%	94,5%
533.	Technikum Gastronomiczno-Hotelarskie nr 10 w Krakowie, Kraków, os. Złota Jesień 16	T.15	95	93	97,9%	67	70,5%	67	70,5%	79,5%
534.	Technikum nr 2, Kraków, os. Szkolne 18	B.18	13	13	100,0%	13	100,0%	13	100,0%	99,3%
535.	Technikum nr 2, Kraków, os. Szkolne 18	B.30	6	6	100,0%	0	0,0%	0	0,0%	84,0%
536.	Technikum nr 2, Kraków, os. Szkolne 18	T.15	9	9	100,0%	7	77,8%	7	77,8%	79,5%
537.	Technikum Elektryczne Nr 8, Kraków, osiedle Szkolne 26	E.03	13	13	100,0%	13	100,0%	13	100,0%	95,0%
538.	Technikum Elektryczne Nr 8, Kraków, osiedle Szkolne 26	E.06	8	8	100,0%	8	100,0%	8	100,0%	91,0%
539.	Technikum Elektryczne Nr 8, Kraków, osiedle Szkolne 26	E.07	12	11	91,7%	11	91,7%	10	83,3%	87,6%
540.	Technikum Elektryczne Nr 8, Kraków, osiedle Szkolne 26	E.14	21	17	81,0%	13	61,9%	13	61,9%	80,1%
541.	Technikum Elektryczne Nr 8, Kraków, osiedle Szkolne 26	E.19	7	4	57,1%	1	14,3%	1	14,3%	60,3%
542.	Technikum Elektryczne Nr 8, Kraków, osiedle Szkolne 26	E.20	13	8	61,5%	5	38,5%	4	30,8%	53,2%
543.	Technikum Elektryczne Nr 8, Kraków, osiedle Szkolne 26	E.24	9	7	77,8%	5	55,6%	5	55,6%	65,5%
544.	Technikum Mechaniczne Nr 17, Kraków, Szkolne 37	M.18	35	31	88,6%	33	94,3%	31	88,6%	93,5%
545.	Technikum Mechaniczne Nr 17, Kraków, Szkolne 37	M.42	42	39	92,9%	13	31,0%	13	31,0%	58,7%
546.	Technikum Huty im. T. Sendzimira SA, Kraków, os. Złotej Jesieni 2	E.03	20	20	100,0%	19	95,0%	19	95,0%	95,0%
547.	Technikum Huty im. T. Sendzimira SA, Kraków, os. Złotej Jesieni 2	E.07	10	10	100,0%	10	100,0%	10	100,0%	87,6%
548.	Technikum Huty im. T. Sendzimira SA, Kraków, os. Złotej Jesieni 2	E.14	11	11	100,0%	8	72,7%	8	72,7%	80,1%
549.	Technikum Huty im. T. Sendzimira SA, Kraków, os. Złotej Jesieni 2	E.19	17	13	76,5%	9	52,9%	7	41,2%	60,3%
550.	Technikum Huty im. T. Sendzimira SA, Kraków, os. Złotej Jesieni 2	M.44	7	6	85,7%	7	100,0%	6	85,7%	75,6%
551.	Technikum Huty im. T. Sendzimira SA, Kraków, os. Złotej Jesieni 2	T.12	10	10	100,0%	10	100,0%	10	100,0%	94,5%

Lp.	Nazwa i adres szkoły	Oznaczenie kwalifikacji	Przystąpiło do obu części egzaminu po raz pierwszy	Zdało część pisemną		Zdało część praktyczną		Otrzymało świadectwo kwalifikacyjne		Srednia zdawalność w województwie
			liczba	liczba	%	liczba	%	liczba	%	%
552.	Zasadnicza Szkoła Zawodowa przy Zespole Szkół Zawodowych HTS w Krakowie, Kraków, os. Złotej Jesieni 2	B.05	8	6	75,0%	8	100,0%	6	75,0%	85,4%
553.	Technikum PBP "Chemobudowa-Kraków" SA, Kraków, os. Uroczę 13	B.20	11	10	90,9%	11	100,0%	10	90,9%	97,1%
554.	Technikum PBP "Chemobudowa-Kraków" SA, Kraków, os. Uroczę 13	B.21	6	6	100,0%	5	83,3%	5	83,3%	49,2%
555.	Technikum PBP "Chemobudowa-Kraków" SA, Kraków, os. Uroczę 13	B.22	3	3	100,0%	2	66,7%	2	66,7%	60,7%
556.	Technikum PBP "Chemobudowa-Kraków" SA, Kraków, os. Uroczę 13	B.30	7	6	85,7%	6	85,7%	5	71,4%	84,0%
557.	Technikum PBP "Chemobudowa-Kraków" SA, Kraków, os. Uroczę 13	M.18	11	9	81,8%	11	100,0%	9	81,8%	93,5%
558.	Technikum PBP "Chemobudowa-Kraków" SA, Kraków, os. Uroczę 13	M.42	4	4	100,0%	2	50,0%	2	50,0%	58,7%
559.	Zasadnicza Szkoła Zawodowa Przystawkowa PBP "Chemobudowa-Kraków" SA, Kraków, os. Uroczę 13	B.05	10	10	100,0%	9	90,0%	9	90,0%	85,4%
560.	Zasadnicza Szkoła Zawodowa Przystawkowa PBP "Chemobudowa-Kraków" SA, Kraków, os. Uroczę 13	M.18	14	11	78,6%	13	92,9%	10	71,4%	93,5%
561.	Szkoła Policealna dla Dorosłych nr 10, Kraków, os. Szkolne 21	A.68	9	6	66,7%	6	66,7%	5	55,6%	52,8%
562.	Szkoła Policealna dla Dorosłych nr 10, Kraków, os. Szkolne 21	E.13	10	8	80,0%	8	80,0%	7	70,0%	54,3%
563.	Szkoła Policealna dla Dorosłych nr 10, Kraków, os. Szkolne 21	Z.13	13	13	100,0%	4	30,8%	4	30,8%	60,7%
564.	Technikum nr 16, Kraków, Al. Skrzyneckiego 12	A.23	10	10	100,0%	10	100,0%	10	100,0%	87,8%
565.	Technikum nr 16, Kraków, Al. Skrzyneckiego 12	M.18	20	14	70,0%	20	100,0%	14	70,0%	93,5%
566.	Technikum nr 16, Kraków, Al. Skrzyneckiego 12	M.42	17	17	100,0%	11	64,7%	11	64,7%	58,7%
567.	Krakowska Medyczna Szkoła Policealna im. St. Leszczyńskiej Nr 1, Kraków, Zamoyskiego 58	Z.17	31	30	96,8%	31	100,0%	30	96,8%	97,8%
568.	Krakowska Medyczna Szkoła Policealna im. St. Leszczyńskiej Nr 1, Kraków, Zamoyskiego 58	Z.21	39	39	100,0%	39	100,0%	39	100,0%	96,6%
569.	Szkoła Policealna "Canova", Kraków, Dembowskiego 12	R.26	12	10	83,3%	12	100,0%	10	83,3%	91,3%
570.	Technikum Gastronomiczne nr 11, Kraków, Zamoyskiego 6	T.06	71	71	100,0%	70	98,6%	70	98,6%	99,2%
571.	Technikum Gastronomiczne nr 11, Kraków, Zamoyskiego 6	T.15	71	71	100,0%	67	94,4%	67	94,4%	79,5%
572.	Technikum nr 26, Kraków, Tyniecka 6	A.24	7	3	42,9%	7	100,0%	3	42,9%	42,9%
573.	Technikum nr 26, Kraków, Tyniecka 6	E.11	9	8	88,9%	8	88,9%	8	88,9%	88,9%
574.	Technikum nr 26, Kraków, Tyniecka 6	S.05	1	0	0,0%	0	0,0%	0	0,0%	0,0%
575.	Technikum nr 26, Kraków, Tyniecka 6	Z.01	12	9	75,0%	11	91,7%	9	75,0%	80,9%
576.	Technikum Specjalne Nr 27, Kraków, Grochowa 19	E.03	3	3	100,0%	3	100,0%	3	100,0%	95,0%
577.	Technikum Specjalne Nr 27, Kraków, Grochowa 19	E.19	7	2	28,6%	0	0,0%	0	0,0%	60,3%
578.	Technikum Specjalne Nr 27, Kraków, Grochowa 19	T.15	9	3	33,3%	1	11,1%	1	11,1%	79,5%
579.	Szkoła Policealna Specjalna nr 20 w Krakowie, Kraków, Grochowa 19	E.13	9	2	22,2%	7	77,8%	1	11,1%	54,3%
580.	Technikum Łączności nr 14, Kraków, Monte Cassino 31	E.02	32	28	87,5%	32	100,0%	28	87,5%	87,5%
581.	Technikum Łączności nr 14, Kraków, Monte Cassino 31	E.10	30	28	93,3%	28	93,3%	27	90,0%	90,0%

Lp.	Nazwa i adres szkoły	Oznaczenie kwalifikacji	Przystąpiło do obu części egzaminu po raz pierwszy	Zdało część pisemną		Zdało część praktyczną		Otrzymało świadectwo kwalifikacyjne		Srednia zdawalność w województwie
			liczba	liczba	%	liczba	%	liczba	%	%
582.	Technikum Łączności nr 14, Kraków, Monte Cassino 31	E.14	139	139	100,0%	137	98,6%	137	98,6%	80,1%
583.	Technikum Łączności nr 14, Kraków, Monte Cassino 31	E.15	34	34	100,0%	34	100,0%	34	100,0%	94,6%
584.	Technikum Łączności nr 14, Kraków, Monte Cassino 31	E.16	65	58	89,2%	59	90,8%	54	83,1%	80,0%
585.	Technikum Łączności nr 14, Kraków, Monte Cassino 31	E.20	117	112	95,7%	92	78,6%	89	76,1%	53,2%
586.	Technikum Elektryczno - Elektroniczne Nr 7, Kraków, Kamieńskiego 49	B.22	31	30	96,8%	25	80,6%	24	77,4%	60,7%
587.	Technikum Elektryczno - Elektroniczne Nr 7, Kraków, Kamieńskiego 49	E.06	55	52	94,5%	54	98,2%	51	92,7%	91,0%
588.	Technikum Elektryczno - Elektroniczne Nr 7, Kraków, Kamieńskiego 49	E.07	23	19	82,6%	20	87,0%	18	78,3%	87,6%
589.	Technikum Elektryczno - Elektroniczne Nr 7, Kraków, Kamieńskiego 49	E.14	36	33	91,7%	17	47,2%	17	47,2%	80,1%
590.	Technikum Elektryczno - Elektroniczne Nr 7, Kraków, Kamieńskiego 49	E.20	30	20	66,7%	11	36,7%	8	26,7%	53,2%
591.	Technikum Elektryczno - Elektroniczne Nr 7, Kraków, Kamieńskiego 49	E.24	17	16	94,1%	13	76,5%	13	76,5%	65,5%
592.	Zasadnicza Szkoła Zawodowa Nr 5, Kraków, Kamieńskiego 49	E.05	9	9	100,0%	9	100,0%	9	100,0%	100,0%
593.	Zasadnicza Szkoła Zawodowa Nr 5, Kraków, Kamieńskiego 49	E.07	14	7	50,0%	10	71,4%	7	50,0%	87,6%
594.	Technikum Odzieżowe Nr 18, Kraków, Cechowa 57	A.12	18	18	100,0%	15	83,3%	15	83,3%	95,1%
595.	Technikum Odzieżowe Nr 18, Kraków, Cechowa 57	A.49	16	16	100,0%	13	81,3%	13	81,3%	95,3%
596.	Technikum Chemiczne i Ochrony Środowiska nr 3, Kraków, Krupnicza 44	A.60	55	51	92,7%	54	98,2%	51	92,7%	88,3%
597.	Technikum Chemiczne i Ochrony Środowiska nr 3, Kraków, Krupnicza 44	R.08	9	9	100,0%	7	77,8%	7	77,8%	77,3%
598.	Technikum Przemysłu Spożywczego Nr 22, Kraków, Macieja Miechowity 6	T.15	46	44	95,7%	27	58,7%	27	58,7%	79,5%
599.	Technikum Ekonomiczno-Hotelarskie nr 4, Kraków, Kapucyńska 2	A.36	75	74	98,7%	73	97,3%	73	97,3%	85,8%
600.	Technikum Ekonomiczno-Hotelarskie nr 4, Kraków, Kapucyńska 2	T.12	77	77	100,0%	77	100,0%	77	100,0%	94,5%
601.	Technikum Ekonomiczno-Hotelarskie nr 4, Kraków, Kapucyńska 2	T.14	44	38	86,4%	41	93,2%	35	79,5%	83,1%
602.	Technikum TEB Edukacja, Kraków, Zacisze 8	A.23	6	6	100,0%	1	16,7%	1	16,7%	87,8%
603.	Technikum TEB Edukacja, Kraków, Zacisze 8	A.27	10	10	100,0%	8	80,0%	8	80,0%	92,1%
604.	Technikum TEB Edukacja, Kraków, Zacisze 8	E.14	11	10	90,9%	9	81,8%	8	72,7%	80,1%
605.	Technikum TEB Edukacja, Kraków, Zacisze 8	T.14	8	4	50,0%	7	87,5%	4	50,0%	83,1%
606.	Technikum Ekonomiczne i Elektroniczne nr 23, Kraków, Rzeźnicza 4	A.31	1	1	100,0%	1	100,0%	1	100,0%	53,3%
607.	Technikum Ekonomiczne i Elektroniczne nr 23, Kraków, Rzeźnicza 4	A.32	11	9	81,8%	1	9,1%	1	9,1%	68,4%
608.	Technikum Ekonomiczne i Elektroniczne nr 23, Kraków, Rzeźnicza 4	A.36	12	8	66,7%	8	66,7%	5	41,7%	85,8%
609.	Technikum Ekonomiczne i Elektroniczne nr 23, Kraków, Rzeźnicza 4	E.20	9	1	11,1%	0	0,0%	0	0,0%	53,2%
610.	Technikum Ekonomiczne i Elektroniczne nr 23, Kraków, Rzeźnicza 4	T.13	2	2	100,0%	0	0,0%	0	0,0%	66,7%
611.	Technikum Ekonomiczne i Elektroniczne nr 23, Kraków, Rzeźnicza 4	T.14	14	8	57,1%	14	100,0%	8	57,1%	83,1%

Lp.	Nazwa i adres szkoły	Oznaczenie kwalifikacji	Przystąpiło do obu części egzaminu po raz pierwszy	Zdało część pisemną		Zdało część praktyczną		Otrzymało świadectwo kwalifikacyjne		Srednia zdawalność w województwie
			liczba	liczba	%	liczba	%	liczba	%	%
612.	Gloker Niepubliczna Szkoła Policealna, Kraków, Szlak 32/1	A.36	5	2	40,0%	1	20,0%	1	20,0%	85,8%
613.	Gloker Niepubliczna Szkoła Policealna, Kraków, Szlak 32/1	A.61	1	1	100,0%	0	0,0%	0	0,0%	62,4%
614.	Gloker Niepubliczna Szkoła Policealna, Kraków, Szlak 32/1	E.13	3	3	100,0%	3	100,0%	3	100,0%	54,3%
615.	Gloker Niepubliczna Szkoła Policealna, Kraków, Szlak 32/1	E.14	4	2	50,0%	2	50,0%	1	25,0%	80,1%
616.	Gloker Niepubliczna Szkoła Policealna, Kraków, Szlak 32/1	R.26	5	5	100,0%	5	100,0%	5	100,0%	91,3%
617.	Policealna Szkoła Centrum Nauki i Biznesu ŻAK w Krakowie, Kraków, Batorego 25	A.36	36	33	91,7%	22	61,1%	21	58,3%	85,8%
618.	Policealna Szkoła Centrum Nauki i Biznesu ŻAK w Krakowie, Kraków, Batorego 25	A.63	17	17	100,0%	17	100,0%	17	100,0%	100,0%
619.	Policealna Szkoła Centrum Nauki i Biznesu ŻAK w Krakowie, Kraków, Batorego 25	A.65	6	6	100,0%	6	100,0%	6	100,0%	83,9%
620.	Policealna Szkoła Centrum Nauki i Biznesu ŻAK w Krakowie, Kraków, Batorego 25	A.68	9	7	77,8%	7	77,8%	6	66,7%	52,8%
621.	Prywatna Policealna Szkoła Usług Kosmetycznych "ŻAK" dla Dorosłych Zaoczna, Kraków, Batorego 25	A.61	16	16	100,0%	13	81,3%	13	81,3%	62,4%
622.	Prywatna Policealna Szkoła Usług Kosmetycznych "ŻAK" dla Dorosłych Zaoczna, Kraków, Batorego 25	A.62	5	5	100,0%	5	100,0%	5	100,0%	96,1%
623.	Prywatna Policealna Szkoła Obsługi Turystycznej dla Dorosłych "ŻAK", Kraków, Batorego 25	T.07	1	1	100,0%	1	100,0%	1	100,0%	80,0%
624.	Prywatna Policealna Szkoła Informatyki dla Dorosłych "ŻAK", Kraków, Batorego 25	E.12	5	3	60,0%	2	40,0%	2	40,0%	75,2%
625.	Prywatna Policealna Szkoła Informatyki dla Dorosłych "ŻAK", Kraków, Batorego 25	E.13	14	12	85,7%	9	64,3%	9	64,3%	54,3%
626.	Prywatna Policealna Szkoła Informatyki dla Dorosłych "ŻAK", Kraków, Batorego 25	E.14	5	5	100,0%	2	40,0%	2	40,0%	80,1%
627.	Technikum Inżynierii Środowiska nr 13, Kraków, Ułanów 9	A.23	16	16	100,0%	11	68,8%	11	68,8%	87,8%
628.	Technikum Inżynierii Środowiska nr 13, Kraków, Ułanów 9	A.27	7	7	100,0%	5	71,4%	5	71,4%	92,1%
629.	Technikum Inżynierii Środowiska nr 13, Kraków, Ułanów 9	B.21	15	12	80,0%	1	6,7%	1	6,7%	49,2%
630.	Technikum Inżynierii Środowiska nr 13, Kraków, Ułanów 9	B.22	17	15	88,2%	13	76,5%	12	70,6%	60,7%
631.	Technikum Inżynierii Środowiska nr 13, Kraków, Ułanów 9	R.18	4	4	100,0%	4	100,0%	4	100,0%	100,0%
632.	Technikum Inżynierii Środowiska nr 13, Kraków, Ułanów 9	R.22	40	40	100,0%	35	87,5%	35	87,5%	60,1%
633.	Technikum Inżynierii Środowiska nr 13, Kraków, Ułanów 9	R.23	7	5	71,4%	6	85,7%	5	71,4%	71,4%
634.	Technikum Inżynierii Środowiska nr 13, Kraków, Ułanów 9	R.24	10	10	100,0%	7	70,0%	7	70,0%	70,0%
635.	Technikum Mechaniczne nr 30, Kraków, Podbrzezie 10	M.18	12	11	91,7%	11	91,7%	10	83,3%	93,5%
636.	Technikum Mechaniczne nr 30, Kraków, Podbrzezie 10	M.31	7	2	28,6%	4	57,1%	2	28,6%	28,6%
637.	Technikum Mechaniczne nr 30, Kraków, Podbrzezie 10	M.42	13	13	100,0%	8	61,5%	8	61,5%	58,7%
638.	Technikum Komunikacyjne nr 25, Kraków, Ułanów 3	A.32	91	90	98,9%	61	67,0%	61	67,0%	68,4%
639.	Technikum Komunikacyjne nr 25, Kraków, Ułanów 3	A.45	8	6	75,0%	5	62,5%	5	62,5%	62,5%
640.	Technikum Komunikacyjne nr 25, Kraków, Ułanów 3	E.03	23	22	95,7%	19	82,6%	19	82,6%	95,0%



Lp.	Nazwa i adres szkoły	Oznaczenie kwalifikacji	Przystąpiło do obu części egzaminu po raz pierwszy	Zdało część pisemną		Zdało część praktyczną		Otrzymało świadectwo kwalifikacyjne		Srednia zdawalność w województwie
			liczba	liczba	%	liczba	%	liczba	%	%
641.	Technikum Komunikacyjne nr 25, Kraków, Ułańów 3	E.14	55	54	98,2%	40	72,7%	40	72,7%	80,1%
642.	Technikum Komunikacyjne nr 25, Kraków, Ułańów 3	E.19	14	10	71,4%	5	35,7%	5	35,7%	60,3%
643.	Technikum Komunikacyjne nr 25, Kraków, Ułańów 3	E.20	15	4	26,7%	6	40,0%	4	26,7%	53,2%
644.	Technikum Komunikacyjne nr 25, Kraków, Ułańów 3	M.18	21	21	100,0%	20	95,2%	20	95,2%	93,5%
645.	Technikum Komunikacyjne nr 25, Kraków, Ułańów 3	M.42	14	14	100,0%	11	78,6%	11	78,6%	58,7%
646.	Technikum Energetyczno-Elektroniczne nr 9 im. T. Kościuszki, Kraków, Loretańska 16	E.07	29	28	96,6%	28	96,6%	27	93,1%	87,6%
647.	Technikum Energetyczno-Elektroniczne nr 9 im. T. Kościuszki, Kraków, Loretańska 16	E.14	79	79	100,0%	77	97,5%	77	97,5%	80,1%
648.	Technikum Energetyczno-Elektroniczne nr 9 im. T. Kościuszki, Kraków, Loretańska 16	E.20	49	33	67,3%	20	40,8%	18	36,7%	53,2%
649.	Technikum Energetyczno-Elektroniczne nr 9 im. T. Kościuszki, Kraków, Loretańska 16	E.24	20	20	100,0%	14	70,0%	14	70,0%	65,5%
650.	Policealna Szkoła Architektury Krajobrazu "ŻAK" Zaoczna dla Dorosłych, Kraków, Batorego 25	R.26	9	9	100,0%	9	100,0%	9	100,0%	91,3%
651.	Technikum Mechaniczne Nr 15, Kraków, Al. Mickiewicza 5	E.03	71	71	100,0%	66	93,0%	66	93,0%	95,0%
652.	Technikum Mechaniczne Nr 15, Kraków, Al. Mickiewicza 5	E.19	70	61	87,1%	25	35,7%	25	35,7%	60,3%
653.	Technikum Mechaniczne Nr 15, Kraków, Al. Mickiewicza 5	M.18	81	80	98,8%	79	97,5%	78	96,3%	93,5%
654.	Technikum Mechaniczne Nr 15, Kraków, Al. Mickiewicza 5	M.42	66	66	100,0%	49	74,2%	49	74,2%	58,7%
655.	Technikum Mechaniczne Nr 15, Kraków, Al. Mickiewicza 5	M.44	14	14	100,0%	13	92,9%	13	92,9%	75,6%
656.	AP Edukacja - Policealna Szkoła Zawodowa w Krakowie, Kraków, Sławkowska 1	A.64	4	4	100,0%	4	100,0%	4	100,0%	85,7%
657.	AP Edukacja - Policealna Szkoła Zawodowa w Krakowie, Kraków, Sławkowska 1	A.65	1	1	100,0%	1	100,0%	1	100,0%	83,9%
658.	AP Edukacja - Policealna Szkoła Zawodowa w Krakowie, Kraków, Sławkowska 1	A.68	3	3	100,0%	3	100,0%	3	100,0%	52,8%
659.	AP Edukacja - Policealna Szkoła Zawodowa w Krakowie, Kraków, Sławkowska 1	E.12	2	2	100,0%	2	100,0%	2	100,0%	75,2%
660.	AP Edukacja - Policealna Szkoła Zawodowa w Krakowie, Kraków, Sławkowska 1	E.13	6	5	83,3%	5	83,3%	4	66,7%	54,3%
661.	AP Edukacja - Policealna Szkoła Zawodowa w Krakowie, Kraków, Sławkowska 1	M.12	5	5	100,0%	5	100,0%	5	100,0%	58,8%
662.	AP Edukacja - Policealna Szkoła Zawodowa w Krakowie, Kraków, Sławkowska 1	M.14	7	2	28,6%	7	100,0%	2	28,6%	59,1%
663.	AP Edukacja - Policealna Szkoła Zawodowa w Krakowie, Kraków, Sławkowska 1	R.10	4	3	75,0%	4	100,0%	3	75,0%	95,3%
664.	AP Edukacja - Policealna Szkoła Zawodowa w Krakowie, Kraków, Sławkowska 1	R.26	3	3	100,0%	2	66,7%	2	66,7%	91,3%
665.	AP Edukacja - Policealna Szkoła Zawodowa w Krakowie, Kraków, Sławkowska 1	Z.13	9	9	100,0%	7	77,8%	7	77,8%	60,7%
666.	Policealna Szkoła Bezpieczeństwa i Higieny Pracy O'Chikara, Kraków, Nowaczyńskiego 2	Z.13	13	13	100,0%	9	69,2%	9	69,2%	60,7%
667.	Szkoła Zdrowia i Urody, Kraków, Szpitalna 38/5	Z.17	15	15	100,0%	15	100,0%	15	100,0%	97,8%
668.	Szkoła Zdrowia i Urody, Kraków, Szpitalna 38/5	Z.19	18	18	100,0%	18	100,0%	18	100,0%	96,4%
669.	Szkoła Zdrowia i Urody, Kraków, Szpitalna 38/5	Z.20	6	6	100,0%	6	100,0%	6	100,0%	100,0%

Lp.	Nazwa i adres szkoły	Oznaczenie kwalifikacji	Przystąpiło do obu części egzaminu po raz pierwszy	Zdało część pisemną		Zdało część praktyczną		Otrzymało świadectwo kwalifikacyjne		Srednia zdawalność w województwie
			liczba	liczba	%	liczba	%	liczba	%	%
670.	Policealna Szkoła Bezpieczeństwa i Higieny Pracy dla Dorosłych "ŻAK", Kraków, Batorego 25	Z.13	16	16	100,0%	13	81,3%	13	81,3%	60,7%
671.	Policealna Szkoła Logistyki Dla Dorosłych "Żak" Zaoczna, Kraków, Batorego 25	A.33	7	7	100,0%	6	85,7%	6	85,7%	85,7%
672.	Policealna Szkoła Logistyki Dla Dorosłych "Żak" Zaoczna, Kraków, Batorego 25	A.34	5	3	60,0%	1	20,0%	1	20,0%	40,4%
673.	Policealna Szkoła TEB Edukacja, Kraków, Szpitalna 38/5	A.61	21	21	100,0%	20	95,2%	20	95,2%	62,4%
674.	Policealna Szkoła TEB Edukacja, Kraków, Szpitalna 38/5	E.13	15	13	86,7%	11	73,3%	10	66,7%	54,3%
675.	Policealna Szkoła TEB Edukacja, Kraków, Szpitalna 38/5	Z.01	10	9	90,0%	10	100,0%	9	90,0%	80,9%
676.	Policealna Szkoła TEB Edukacja, Kraków, Szpitalna 38/5	Z.11	7	6	85,7%	7	100,0%	6	85,7%	85,7%
677.	Policealna Szkoła TEB Edukacja, Kraków, Szpitalna 38/5	Z.13	22	22	100,0%	12	54,5%	12	54,5%	60,7%
678.	Policealna Szkoła TEB Edukacja, Kraków, Szpitalna 38/5	Z.14	23	23	100,0%	23	100,0%	23	100,0%	97,6%
679.	Policealna Szkoła TEB Edukacja, Kraków, Szpitalna 38/5	Z.15	4	4	100,0%	4	100,0%	4	100,0%	90,9%
680.	Futura - Policealna Szkoła dla Dorosłych, Kraków, Grodzka 25	A.61	1	1	100,0%	0	0,0%	0	0,0%	62,4%
681.	Futura - Policealna Szkoła dla Dorosłych, Kraków, Grodzka 25	A.62	6	6	100,0%	6	100,0%	6	100,0%	96,1%
682.	Futura - Policealna Szkoła dla Dorosłych, Kraków, Grodzka 25	Z.13	6	6	100,0%	4	66,7%	4	66,7%	60,7%
683.	AP Edukacja Policealna Szkoła Medyczna dla Dorosłych w Krakowie, Kraków, Sławkowska 1	Z.15	4	4	100,0%	4	100,0%	4	100,0%	90,9%
684.	BLUE Policealna Szkoła Zawodowa dla Dorosłych w Krakowie, Kraków, Szewska 20/2	E.14	1	1	100,0%	1	100,0%	1	100,0%	80,1%
685.	BLUE Policealna Szkoła Zawodowa dla Dorosłych w Krakowie, Kraków, Szewska 20/2	R.09	1	0	0,0%	0	0,0%	0	0,0%	27,6%
686.	BLUE Policealna Szkoła Zawodowa dla Dorosłych w Krakowie, Kraków, Szewska 20/2	R.10	8	7	87,5%	8	100,0%	7	87,5%	95,3%
687.	BLUE Policealna Szkoła Zawodowa dla Dorosłych w Krakowie, Kraków, Szewska 20/2	Z.13	6	6	100,0%	4	66,7%	4	66,7%	60,7%
688.	DELTA Policealna Szkoła Rozwoju Zawodowego, Kraków, Szewska 17/1	A.36	2	0	0,0%	0	0,0%	0	0,0%	85,8%
689.	DELTA Policealna Szkoła Rozwoju Zawodowego, Kraków, Szewska 17/1	A.61	1	0	0,0%	0	0,0%	0	0,0%	62,4%
690.	DELTA Policealna Szkoła Rozwoju Zawodowego, Kraków, Szewska 17/1	R.09	13	11	84,6%	10	76,9%	8	61,5%	27,6%
691.	DELTA Policealna Szkoła Rozwoju Zawodowego, Kraków, Szewska 17/1	R.10	10	10	100,0%	10	100,0%	10	100,0%	95,3%
692.	DELTA Policealna Szkoła Rozwoju Zawodowego, Kraków, Szewska 17/1	R.11	13	12	92,3%	11	84,6%	10	76,9%	72,5%
693.	Policealna Szkoła dla Dorosłych SUKCES w Krakowie, Kraków, Karmelicka 1/3	A.61	7	5	71,4%	3	42,9%	3	42,9%	62,4%
694.	Policealna Szkoła dla Dorosłych SUKCES w Krakowie, Kraków, Karmelicka 1/3	A.62	3	3	100,0%	2	66,7%	2	66,7%	96,1%
695.	Policealna Szkoła dla Dorosłych SUKCES w Krakowie, Kraków, Karmelicka 1/3	R.09	1	0	0,0%	0	0,0%	0	0,0%	27,6%
696.	Policealna Szkoła dla Dorosłych SUKCES w Krakowie, Kraków, Karmelicka 1/3	R.10	8	8	100,0%	8	100,0%	8	100,0%	95,3%
697.	Policealna Szkoła dla Dorosłych SUKCES w Krakowie, Kraków, Karmelicka 1/3	R.11	7	6	85,7%	6	85,7%	6	85,7%	72,5%

Lp.	Nazwa i adres szkoły	Oznaczenie kwalifikacji	Przystąpiło do obu części egzaminu po raz pierwszy	Zdało część pisemną		Zdało część praktyczną		Otrzymało świadectwo kwalifikacyjne		Srednia zdawalność w województwie
			liczba	liczba	%	liczba	%	liczba	%	%
698.	Policealna Szkoła dla Dorosłych SUKCES w Krakowie, Kraków, Karmelicka 1/3	R.26	4	3	75,0%	4	100,0%	3	75,0%	91,3%
699.	Policealna Szkoła dla Dorosłych SUKCES w Krakowie, Kraków, Karmelicka 1/3	Z.13	4	4	100,0%	4	100,0%	4	100,0%	60,7%
700.	Medyczna Szkoła Policealna Sukces w Krakowie, Kraków, Karmelicka 1/3	Z.01	9	9	100,0%	8	88,9%	8	88,9%	80,9%
701.	Medyczna Szkoła Policealna Sukces w Krakowie, Kraków, Karmelicka 1/3	Z.04	16	16	100,0%	16	100,0%	16	100,0%	96,2%
702.	Medyczna Szkoła Policealna Sukces w Krakowie, Kraków, Karmelicka 1/3	Z.15	8	8	100,0%	8	100,0%	8	100,0%	90,9%
703.	Niepubliczna Policealna Szkoła Medyczna Krakowskiej Spółdzielni Pracy "Oświata", Kraków, Wietora 9	Z.21	19	18	94,7%	17	89,5%	17	89,5%	96,6%
704.	Edukacja 4U - Policealna Szkoła w Krakowie, Kraków, Długa 48/5	A.61	11	9	81,8%	4	36,4%	4	36,4%	62,4%
705.	Prywatne Technikum Zawodowe, Nowy Sącz, Kochanowskiego 3	A.22	5	5	100,0%	5	100,0%	5	100,0%	92,7%
706.	Prywatne Technikum Zawodowe, Nowy Sącz, Kochanowskiego 3	A.23	28	28	100,0%	25	89,3%	25	89,3%	87,8%
707.	Prywatne Technikum Zawodowe, Nowy Sącz, Kochanowskiego 3	B.36	25	23	92,0%	10	40,0%	10	40,0%	68,3%
708.	Prywatne Technikum Zawodowe, Nowy Sącz, Kochanowskiego 3	M.42	9	9	100,0%	5	55,6%	5	55,6%	58,7%
709.	Prywatne Technikum Zawodowe, Nowy Sącz, Kochanowskiego 3	T.15	28	28	100,0%	23	82,1%	23	82,1%	79,5%
710.	Technikum Gastronomiczno - Hotelarskie Sióstr Niepokalanek im. Królowej Polski, Nowy Sącz, Poniatowskiego 7	T.14	5	5	100,0%	5	100,0%	5	100,0%	83,1%
711.	Technikum Gastronomiczno - Hotelarskie Sióstr Niepokalanek im. Królowej Polski, Nowy Sącz, Poniatowskiego 7	T.15	4	4	100,0%	3	75,0%	3	75,0%	79,5%
712.	Technikum nr 8 im. inż. Tadeusza Tańskiego, Nowy Sącz, Rejtana 18	A.29	12	11	91,7%	8	66,7%	8	66,7%	58,5%
713.	Technikum nr 8 im. inż. Tadeusza Tańskiego, Nowy Sącz, Rejtana 18	A.30	21	17	81,0%	17	81,0%	15	71,4%	45,3%
714.	Technikum nr 8 im. inż. Tadeusza Tańskiego, Nowy Sącz, Rejtana 18	A.32	16	15	93,8%	10	62,5%	10	62,5%	68,4%
715.	Technikum nr 8 im. inż. Tadeusza Tańskiego, Nowy Sącz, Rejtana 18	E.03	32	32	100,0%	32	100,0%	32	100,0%	95,0%
716.	Technikum nr 8 im. inż. Tadeusza Tańskiego, Nowy Sącz, Rejtana 18	E.19	30	30	100,0%	15	50,0%	15	50,0%	60,3%
717.	Technikum nr 8 im. inż. Tadeusza Tańskiego, Nowy Sącz, Rejtana 18	M.18	65	64	98,5%	65	100,0%	64	98,5%	93,5%
718.	Technikum nr 8 im. inż. Tadeusza Tańskiego, Nowy Sącz, Rejtana 18	M.42	49	49	100,0%	31	63,3%	31	63,3%	58,7%
719.	Technikum nr 8 im. inż. Tadeusza Tańskiego, Nowy Sącz, Rejtana 18	M.44	24	19	79,2%	12	50,0%	10	41,7%	75,6%
720.	Technikum dla Młodzieży TEB Edukacja w Nowym Sączu, Nowy Sącz, Wąsowiczów 10	A.23	7	7	100,0%	6	85,7%	6	85,7%	87,8%
721.	Technikum dla Młodzieży TEB Edukacja w Nowym Sączu, Nowy Sącz, Wąsowiczów 10	A.60	8	6	75,0%	7	87,5%	6	75,0%	88,3%
722.	Technikum dla Młodzieży TEB Edukacja w Nowym Sączu, Nowy Sącz, Wąsowiczów 10	E.14	15	14	93,3%	14	93,3%	14	93,3%	80,1%
723.	Technikum nr 1, Nowy Sącz, Jagiellońska 84	T.10	24	24	100,0%	17	70,8%	17	70,8%	74,0%
724.	Technikum nr 1, Nowy Sącz, Jagiellońska 84	T.12	26	26	100,0%	26	100,0%	26	100,0%	94,5%
725.	Technikum nr 1, Nowy Sącz, Jagiellońska 84	T.15	87	87	100,0%	69	79,3%	69	79,3%	79,5%
726.	Policealna Szkoła Kosmetyki, Nowy Sącz, Lwowska 9	A.61	19	18	94,7%	12	63,2%	12	63,2%	62,4%

Lp.	Nazwa i adres szkoły	Oznaczenie kwalifikacji	Przystąpiło do obu części egzaminu po raz pierwszy	Zdało część pisemną		Zdało część praktyczną		Otrzymało świadectwo kwalifikacyjne		Srednia zdawalność w województwie
			liczba	liczba	%	liczba	%	liczba	%	%
727.	Technikum nr 2, Nowy Sącz, Podhalańska 38	T.13	1	1	100,0%	0	0,0%	0	0,0%	66,7%
728.	Policealna Szkoła Informatyki, Nowy Sącz, Lwowska 9	E.13	8	5	62,5%	8	100,0%	5	62,5%	54,3%
729.	Technikum nr 5 im. Zenona Adama Remiego, Nowy Sącz, Szwedzka 17	B.16	60	60	100,0%	60	100,0%	60	100,0%	98,7%
730.	Technikum nr 5 im. Zenona Adama Remiego, Nowy Sącz, Szwedzka 17	B.18	10	10	100,0%	10	100,0%	10	100,0%	99,3%
731.	Technikum nr 5 im. Zenona Adama Remiego, Nowy Sącz, Szwedzka 17	B.21	21	20	95,2%	15	71,4%	14	66,7%	49,2%
732.	Technikum nr 5 im. Zenona Adama Remiego, Nowy Sącz, Szwedzka 17	B.22	13	13	100,0%	10	76,9%	10	76,9%	60,7%
733.	Technikum nr 5 im. Zenona Adama Remiego, Nowy Sącz, Szwedzka 17	B.27	17	17	100,0%	7	41,2%	7	41,2%	51,4%
734.	Technikum nr 5 im. Zenona Adama Remiego, Nowy Sącz, Szwedzka 17	B.30	65	63	96,9%	38	58,5%	38	58,5%	84,0%
735.	Technikum, Nowy Sącz, Grodzka 34	A.27	29	29	100,0%	28	96,6%	28	96,6%	92,1%
736.	Technikum, Nowy Sącz, Grodzka 34	A.35	89	89	100,0%	88	98,9%	88	98,9%	96,1%
737.	Technikum, Nowy Sącz, Grodzka 34	A.36	95	94	98,9%	91	95,8%	90	94,7%	85,8%
738.	Technikum nr 6, Nowy Sącz, Morawskiego 2	A.12	16	16	100,0%	16	100,0%	16	100,0%	95,1%
739.	Technikum nr 6, Nowy Sącz, Morawskiego 2	A.49	23	23	100,0%	23	100,0%	23	100,0%	95,3%
740.	Technikum nr 7, Nowy Sącz, Limanowskiego 4	E.03	68	68	100,0%	68	100,0%	68	100,0%	95,0%
741.	Technikum nr 7, Nowy Sącz, Limanowskiego 4	E.07	35	35	100,0%	35	100,0%	35	100,0%	87,6%
742.	Technikum nr 7, Nowy Sącz, Limanowskiego 4	E.14	91	90	98,9%	82	90,1%	82	90,1%	80,1%
743.	Technikum nr 7, Nowy Sącz, Limanowskiego 4	E.16	51	51	100,0%	49	96,1%	49	96,1%	80,0%
744.	Technikum nr 7, Nowy Sącz, Limanowskiego 4	E.19	83	83	100,0%	73	88,0%	73	88,0%	60,3%
745.	Technikum nr 7, Nowy Sącz, Limanowskiego 4	E.20	22	19	86,4%	15	68,2%	13	59,1%	53,2%
746.	Technikum nr 7, Nowy Sącz, Limanowskiego 4	E.24	29	29	100,0%	23	79,3%	23	79,3%	65,5%
747.	Zasadnicza Szkoła Zawodowa nr 7, Nowy Sącz, Limanowskiego 4	E.03	13	12	92,3%	13	100,0%	12	92,3%	95,0%
748.	Zasadnicza Szkoła Zawodowa nr 7, Nowy Sącz, Limanowskiego 4	E.07	13	12	92,3%	13	100,0%	12	92,3%	87,6%
749.	Technikum nr 4 w Zespole Szkół nr 4 w Nowym Sączu, Nowy Sącz, Św. Ducha 6	A.23	21	21	100,0%	21	100,0%	21	100,0%	87,8%
750.	Technikum nr 4 w Zespole Szkół nr 4 w Nowym Sączu, Nowy Sącz, Św. Ducha 6	A.27	9	9	100,0%	5	55,6%	5	55,6%	92,1%
751.	Technikum nr 4 w Zespole Szkół nr 4 w Nowym Sączu, Nowy Sącz, Św. Ducha 6	B.30	29	27	93,1%	27	93,1%	26	89,7%	84,0%
752.	Technikum nr 4 w Zespole Szkół nr 4 w Nowym Sączu, Nowy Sącz, Św. Ducha 6	E.14	30	28	93,3%	26	86,7%	24	80,0%	80,1%
753.	Technikum nr 4 w Zespole Szkół nr 4 w Nowym Sączu, Nowy Sącz, Św. Ducha 6	E.20	19	12	63,2%	16	84,2%	10	52,6%	53,2%
754.	Policealna Szkoła Centrum Nauki i Biznesu "Żak", Nowy Sącz, Lwowska 9	A.36	7	7	100,0%	5	71,4%	5	71,4%	85,8%
755.	Policealna Szkoła Centrum Nauki i Biznesu "Żak", Nowy Sącz, Lwowska 9	R.26	8	8	100,0%	8	100,0%	8	100,0%	91,3%
756.	Policealna Szkoła Centrum Nauki i Biznesu "Żak", Nowy Sącz, Lwowska 9	Z.07	5	4	80,0%	2	40,0%	2	40,0%	50,0%
757.	Policealna Szkoła Centrum Nauki i Biznesu "Żak", Nowy Sącz, Lwowska 9	Z.13	18	18	100,0%	9	50,0%	9	50,0%	60,7%
758.	Studium Medyczne TEB Edukacja w Nowym Sączu, Nowy Sącz, Wąsowiczów 10	Z.15	9	9	100,0%	9	100,0%	9	100,0%	90,9%

Lp.	Nazwa i adres szkoły	Oznaczenie kwalifikacji	Przystąpiło do obu części egzaminu po raz pierwszy	Zdało część pisemną		Zdało część praktyczną		Otrzymało świadectwo kwalifikacyjne		Srednia zdawalność w województwie
			liczba	liczba	%	liczba	%	liczba	%	%
759.	Studium Medyczne TEB Edukacja w Nowym Sączu, Nowy Sącz, Wąsowiczów 10	Z.19	9	9	100,0%	9	100,0%	9	100,0%	96,4%
760.	AP Edukacja Policealna Szkoła Zawodowa w Nowym Sączu, Nowy Sącz, Wyszyńskiego 1	E.13	6	6	100,0%	5	83,3%	5	83,3%	54,3%
761.	AP Edukacja Policealna Szkoła Zawodowa w Nowym Sączu, Nowy Sącz, Wyszyńskiego 1	Z.13	11	11	100,0%	10	90,9%	10	90,9%	60,7%
762.	Niepubliczne Technikum, Tarnów, ul. Mościckiego 27	A.23	6	6	100,0%	3	50,0%	3	50,0%	87,8%
763.	Niepubliczne Technikum, Tarnów, ul. Mościckiego 27	E.14	14	14	100,0%	9	64,3%	9	64,3%	80,1%
764.	Niepubliczne Technikum, Tarnów, ul. Mościckiego 27	T.10	3	3	100,0%	2	66,7%	2	66,7%	74,0%
765.	Niepubliczne Technikum, Tarnów, ul. Mościckiego 27	T.15	6	6	100,0%	3	50,0%	3	50,0%	79,5%
766.	Zasadnicza Szkoła Zawodowa Nr 5, Tarnów, Legionów 15	B.05	2	0	0,0%	2	100,0%	0	0,0%	85,4%
767.	Policealna Szkoła Informatyki "ŻAK", Tarnów, Mickiewicza 1/2	E.12	3	0	0,0%	1	33,3%	0	0,0%	75,2%
768.	Policealna Szkoła Informatyki "ŻAK", Tarnów, Mickiewicza 1/2	E.13	8	6	75,0%	8	100,0%	6	75,0%	54,3%
769.	Policealna Szkoła Informatyki "ŻAK", Tarnów, Mickiewicza 1/2	E.14	4	4	100,0%	3	75,0%	3	75,0%	80,1%
770.	Policealna Szkoła Centrum Nauki i Biznesu "ŻAK" w Tarnowie, Tarnów, Mickiewicza 1/2	R.26	5	4	80,0%	5	100,0%	4	80,0%	91,3%
771.	Policealna Szkoła Centrum Nauki i Biznesu "ŻAK" w Tarnowie, Tarnów, Mickiewicza 1/2	Z.06	8	8	100,0%	8	100,0%	8	100,0%	100,0%
772.	Technikum Nr 9, Tarnów, Sanguszków 28	A.36	19	18	94,7%	19	100,0%	18	94,7%	85,8%
773.	Technikum Nr 9, Tarnów, Sanguszków 28	R.22	20	20	100,0%	11	55,0%	11	55,0%	60,1%
774.	Technikum Nr 9, Tarnów, Sanguszków 28	T.12	23	22	95,7%	22	95,7%	21	91,3%	94,5%
775.	Technikum Nr 9, Tarnów, Sanguszków 28	T.14	24	21	87,5%	22	91,7%	21	87,5%	83,1%
776.	Technikum Nr 9, Tarnów, Sanguszków 28	T.15	28	28	100,0%	22	78,6%	22	78,6%	79,5%
777.	Technikum Nr 3, Tarnów, Gen. J. Bema 9/11	A.22	15	15	100,0%	15	100,0%	15	100,0%	92,7%
778.	Technikum Nr 3, Tarnów, Gen. J. Bema 9/11	A.36	47	46	97,9%	47	100,0%	46	97,9%	85,8%
779.	Technikum Nr 3, Tarnów, Gen. J. Bema 9/11	T.11	55	55	100,0%	55	100,0%	55	100,0%	99,1%
780.	Technikum Nr 3, Tarnów, Gen. J. Bema 9/11	T.12	29	29	100,0%	29	100,0%	29	100,0%	94,5%
781.	Technikum Nr 3, Tarnów, Gen. J. Bema 9/11	T.15	76	76	100,0%	67	88,2%	67	88,2%	79,5%
782.	Policealna Szkoła Kosmetyki "ŻAK", Tarnów, Mickiewicza 1/2	A.61	22	20	90,9%	10	45,5%	10	45,5%	62,4%
783.	Policealna Szkoła Kosmetyki "ŻAK", Tarnów, Mickiewicza 1/2	A.62	6	5	83,3%	5	83,3%	5	83,3%	96,1%
784.	Policealna Szkoła Rachunkowości "ŻAK", Tarnów, Mickiewicza 1/2	A.36	15	11	73,3%	10	66,7%	9	60,0%	85,8%
785.	Technikum Nr 2 w Tarnowie, Tarnów, Kwiatkowskiego 21	A.32	17	17	100,0%	11	64,7%	11	64,7%	68,4%
786.	Technikum Nr 2 w Tarnowie, Tarnów, Kwiatkowskiego 21	E.24	16	16	100,0%	3	18,8%	3	18,8%	65,5%
787.	Technikum Nr 2 w Tarnowie, Tarnów, Kwiatkowskiego 21	M.18	25	22	88,0%	25	100,0%	22	88,0%	93,5%
788.	Technikum Nr 2 w Tarnowie, Tarnów, Kwiatkowskiego 21	M.42	22	22	100,0%	11	50,0%	11	50,0%	58,7%
789.	Szkoła Policealna dla Dorosłych Nr 3 w Tarnowie, Tarnów, Kwiatkowskiego 21	Z.13	8	8	100,0%	5	62,5%	5	62,5%	60,7%
790.	Technikum Nr 7, Tarnów, Legionów 15	B.22	21	17	81,0%	8	38,1%	8	38,1%	60,7%
791.	Technikum Nr 7, Tarnów, Legionów 15	B.30	41	41	100,0%	39	95,1%	39	95,1%	84,0%
792.	Technikum Nr 7, Tarnów, Legionów 15	B.34	23	23	100,0%	23	100,0%	23	100,0%	96,0%
793.	Technikum Nr 7, Tarnów, Legionów 15	B.36	30	29	96,7%	25	83,3%	25	83,3%	68,3%
794.	Technikum nr 6, Tarnów, J. Piłsudskiego 19	A.23	58	58	100,0%	48	82,8%	48	82,8%	87,8%

Lp.	Nazwa i adres szkoły	Oznaczenie kwalifikacji	Przystąpiło do obu części egzaminu po raz pierwszy	Zdało część pisemną		Zdało część praktyczną		Otrzymało świadectwo kwalifikacyjne		Srednia zdawalność w województwie
			liczba	liczba	%	liczba	%	liczba	%	%
795.	Technikum nr 6, Tarnów, J. Piłsudskiego 19	M.42	28	28	100,0%	7	25,0%	7	25,0%	58,7%
796.	Technikum nr 6, Tarnów, J. Piłsudskiego 19	M.44	22	21	95,5%	20	90,9%	19	86,4%	75,6%
797.	Technikum Nr 4 im. Tadeusza Tertila, Tarnów, Szujskiego 13	E.03	32	32	100,0%	32	100,0%	32	100,0%	95,0%
798.	Technikum Nr 4 im. Tadeusza Tertila, Tarnów, Szujskiego 13	E.07	25	25	100,0%	21	84,0%	21	84,0%	87,6%
799.	Technikum Nr 4 im. Tadeusza Tertila, Tarnów, Szujskiego 13	E.14	57	56	98,2%	49	86,0%	48	84,2%	80,1%
800.	Technikum Nr 4 im. Tadeusza Tertila, Tarnów, Szujskiego 13	E.19	31	31	100,0%	23	74,2%	23	74,2%	60,3%
801.	Technikum Nr 4 im. Tadeusza Tertila, Tarnów, Szujskiego 13	E.20	47	44	93,6%	42	89,4%	39	83,0%	53,2%
802.	Technikum Nr 4 im. Tadeusza Tertila, Tarnów, Szujskiego 13	E.24	32	30	93,8%	22	68,8%	22	68,8%	65,5%
803.	Policealna Szkoła Bezpieczeństwa i Higieny Pracy "ŻAK", Tarnów, Mickiewicza 1/2	Z.13	28	28	100,0%	8	28,6%	8	28,6%	60,7%
804.	Technikum Nr 5, Tarnów, Brodzińskiego 9	A.12	30	30	100,0%	30	100,0%	30	100,0%	95,1%
805.	Technikum Nr 5, Tarnów, Brodzińskiego 9	A.25	32	31	96,9%	30	93,8%	29	90,6%	55,8%
806.	Technikum Nr 5, Tarnów, Brodzińskiego 9	A.27	29	29	100,0%	28	96,6%	28	96,6%	92,1%
807.	Technikum Nr 5, Tarnów, Brodzińskiego 9	A.49	25	25	100,0%	24	96,0%	24	96,0%	95,3%
808.	Technikum Nr 5, Tarnów, Brodzińskiego 9	A.50	24	23	95,8%	13	54,2%	13	54,2%	69,0%
809.	Technikum nr 1, Tarnów, E. Kwiatkowskiego 17	A.25	22	22	100,0%	22	100,0%	22	100,0%	55,8%
810.	Technikum nr 1, Tarnów, E. Kwiatkowskiego 17	A.60	18	16	88,9%	18	100,0%	16	88,9%	88,3%
811.	Technikum nr 1, Tarnów, E. Kwiatkowskiego 17	E.07	23	23	100,0%	23	100,0%	23	100,0%	87,6%
812.	Technikum nr 1, Tarnów, E. Kwiatkowskiego 17	E.14	46	45	97,8%	45	97,8%	44	95,7%	80,1%
813.	Technikum nr 1, Tarnów, E. Kwiatkowskiego 17	E.20	24	20	83,3%	14	58,3%	13	54,2%	53,2%
814.	Technikum nr 1, Tarnów, E. Kwiatkowskiego 17	E.24	23	20	87,0%	12	52,2%	12	52,2%	65,5%
815.	Policealna Szkoła Medyczna "Cosinus", Tarnów, Sienna 5	Z.04	9	9	100,0%	9	100,0%	9	100,0%	96,2%
816.	Policealna Szkoła Medyczna "ŻAK" w Tarnowie, Tarnów, Mickiewicza 1/2	Z.01	9	9	100,0%	8	88,9%	8	88,9%	80,9%
817.	Technikum Specjalne dla Nieślyszących i Słabo Słyszających, Tarnów, Lippóczy'ego 4a	T.15	4	4	100,0%	1	25,0%	1	25,0%	79,5%
818.	Policealna Szkoła Opieki Medycznej "Żak" w Tarnowie, Tarnów, Mickiewicza 1/2	Z.04	23	23	100,0%	22	95,7%	22	95,7%	96,2%
819.	Zaoczna Policealna Szkoła "Cosinus Plus" w Tarnowie, Tarnów, Sienna 5	A.61	17	15	88,2%	6	35,3%	5	29,4%	62,4%
820.	Zaoczna Policealna Szkoła "Cosinus Plus" w Tarnowie, Tarnów, Sienna 5	A.68	5	3	60,0%	4	80,0%	2	40,0%	52,8%
821.	Zaoczna Policealna Szkoła "Cosinus Plus" w Tarnowie, Tarnów, Sienna 5	E.13	5	5	100,0%	5	100,0%	5	100,0%	54,3%
822.	Zaoczna Policealna Szkoła "Cosinus Plus" w Tarnowie, Tarnów, Sienna 5	R.26	3	3	100,0%	3	100,0%	3	100,0%	91,3%
823.	Zaoczna Policealna Szkoła "Cosinus Plus" w Tarnowie, Tarnów, Sienna 5	Z.13	6	6	100,0%	3	50,0%	3	50,0%	60,7%
824.	NOVA Policealna Szkoła Zawodowa dla Dorosłych w Tarnowie, Tarnów, Krakowska 17/9	Z.14	9	9	100,0%	8	88,9%	8	88,9%	97,6%
<b>Łącznie:</b>			<b>16386</b>	<b>15489</b>	<b>94,5%</b>	<b>13656</b>	<b>83,3%</b>	<b>13230</b>	<b>80,7%</b>	

# WYNIKI OGÓLNE ABSOLWENTÓW KWALIFIKACYJNYCH KURSÓW ZAWODOWYCH Z EGZAMINU POTWIERDZAJĄCEGO KWALIFIKACJE W ZAWODZIE

**Tabela 12. Wyniki ogólne egzaminu z kwalifikacji w instytucjach organizujących kwalifikacyjne kursy zawodowe (uwzględniono wyniki absolwentów przystępujących do obu części egzaminu po raz pierwszy)**

Lp.	Nazwa i adres organizatora kursu	Oznaczenie kwalifikacji	Przystąpiło do obu części egzaminu po raz pierwszy	Zdało część pisemną		Zdało część praktyczną		Otrzymało świadectwo kwalifikacyjne		Srednia zdawalność w województwie
			liczba	liczba	%	liczba	%	liczba	%	%
1.	Centrum Kształcenia Zawodowego i Ustawicznego w Łapanowie, Łapanów, Łapanów 32	A.31	8	6	75,0%	6	75,0%	6	75,0%	53,3%
2.	Powiatowe Centrum Kształcenia Ustawicznego w Chrzanowie, Chrzanów, F. Focha 3	E.12	8	8	100,0%	8	100,0%	8	100,0%	75,2%
3.	Zespół Szkół im. Wincentego Witosa, Książ Wielki, Wincentego Witosa 10	R.16	1	1	100,0%	0	0,0%	0	0,0%	19,2%
4.	Zespół Szkół nr 2 im. Jana Pawła II w Miechowie, Miechów, B. Prusa 2	M.02	33	27	81,8%	33	100,0%	27	81,8%	81,8%
5.	Zespół Szkół nr 2 im. Jana Pawła II w Miechowie, Miechów, B. Prusa 2	T.15	5	5	100,0%	3	60,0%	3	60,0%	79,5%
6.	Zespół Szkół Ponadgimnazjalnych - Małopolska Szkoła Gościnności Małopolski Ośrodek Doksztalcania i Doskonalenia Zawodowego, Myślenice, Zdrojowa 18	A.62	15	15	100,0%	15	100,0%	15	100,0%	96,1%
7.	Zespół Szkół Nr 1 im. Stanisława Staszica, Olkusz, Górnicza 12	A.61	12	12	100,0%	12	100,0%	12	100,0%	62,4%
8.	Zespół Szkół Nr 1 im. Stanisława Staszica, Olkusz, Górnicza 12	M.12	3	3	100,0%	3	100,0%	3	100,0%	58,8%
9.	Zespół Szkół Nr 1 im. Stanisława Staszica, Olkusz, Górnicza 12	M.19	9	9	100,0%	9	100,0%	9	100,0%	100,0%
10.	Powiatowy Zespół Nr 6 Szkół Zawodowych i Ogólnokształcących, Brzeszcze, Kościuszki 1	M.39	5	5	100,0%	5	100,0%	5	100,0%	87,2%
11.	Technikum, Piotrkowice Małe, Piotrkowice Małe 87D	R.16	18	16	88,9%	4	22,2%	4	22,2%	19,2%
12.	Niepubliczne Medyczne Studium Zawodowe w Suchoj Beskidzkiej, Sucha Beskidzka, Rynek 16	Z.04	7	7	100,0%	7	100,0%	7	100,0%	96,2%
13.	Centrum Kształcenia Zawodowego i Ustawicznego w Niepołomicach - Ośrodek Doksztalcania i Doskonalenia Zawodowego, Niepołomice, 3 Maja 2	T.15	9	9	100,0%	9	100,0%	9	100,0%	79,5%
14.	Ośrodek Doksztalcania i Doskonalenia Zawodowego, Wieliczka, Marszałka Józefa Piłsudskiego 105	A.22	1	1	100,0%	1	100,0%	1	100,0%	92,7%
15.	NOVA Policealna Szkoła Zawodowa dla Dorosłych w Krakowie, Kraków, Szewska 14	A.23	1	1	100,0%	1	100,0%	1	100,0%	87,8%
16.	Technikum Elektryczne Nr 8, Kraków, osiedle Szkolne 26	E.24	10	9	90,0%	9	90,0%	9	90,0%	65,5%
17.	Centrum Kształcenia Ustawicznego, Kraków, os. Szkolne 21	R.26	12	11	91,7%	12	100,0%	11	91,7%	91,3%
18.	Centrum Kształcenia Ustawicznego, Kraków, os. Szkolne 21	T.15	7	7	100,0%	7	100,0%	7	100,0%	79,5%
19.	Technikum TEB Edukacja, Kraków, Zacisze 8	A.25	41	41	100,0%	0	0,0%	0	0,0%	55,8%
20.	Głoker Niepubliczna Szkoła Policealna, Kraków, Szlak 32/1	T.04	4	4	100,0%	4	100,0%	4	100,0%	92,6%
21.	Zespół Szkół Przemysłu Spożywczego, Kraków, Macieja Miechowity 6	T.04	12	11	91,7%	12	100,0%	11	91,7%	92,6%
22.	Zespół Szkół Mechanicznych nr 4, Kraków, Podbrzezie 10	M.18	1	1	100,0%	1	100,0%	1	100,0%	93,5%

Lp.	Nazwa i adres organizatora kursu	Oznaczenie kwalifikacji	Przystąpiło do obu części egzaminu po raz pierwszy	Zdało część pisemną		Zdało część praktyczną		Otrzymało świadectwo kwalifikacyjne		Średnia zdawalność w województwie
				liczba	liczba	%	liczba	%	liczba	
23.	Zespół Szkół Mechanicznych nr 4, Kraków, Podbrzezie 10	M.42	15	15	100,0%	8	53,3%	8	53,3%	58,7%
24.	AP Edukacja - Policealna Szkoła Zawodowa w Krakowie, Kraków, Sławkowska 1	E.07	8	7	87,5%	8	100,0%	7	87,5%	87,6%
25.	AP Edukacja - Centrum Szkolenia w Krakowie, Kraków, Sławkowska 1	B.18	1	1	100,0%	1	100,0%	1	100,0%	99,3%
26.	AP Edukacja - Centrum Szkolenia w Krakowie, Kraków, Sławkowska 1	M.14	15	11	73,3%	15	100,0%	11	73,3%	59,1%
27.	Szkoła Policealna Pracowników Służb Medycznych i Społecznych im. J. Wolskiej w Nowym Sączu, Nowy Sącz, Jagiellońska 45	Z.04	1	1	100,0%	1	100,0%	1	100,0%	96,2%
28.	Zasadnicza Szkoła Zawodowa Nr 5, Tarnów, Legionów 15	B.09	17	17	100,0%	17	100,0%	17	100,0%	100,0%
<b>Łącznie:</b>			<b>279</b>	<b>261</b>	<b>93,5%</b>	<b>211</b>	<b>75,6%</b>	<b>198</b>	<b>71,0%</b>	