



Okręgowa Komisja Egzaminacyjna w Krakowie, Wydział Egzaminów Zawodowych
os. Szkolne 37, 31-978 Kraków, tel. (012) 68 32 181-183 fax: (012) 68 32 180
e-mail: oke@oke.krakow.pl, egzaw@oke.krakow.pl; www.oke.krakow.pl

INFORMACJA WSTĘPNA

O WYNIKACH EGZAMINU POTWIERDZAJĄCEGO KWALIFIKACJE W ZAWODZIE

sesja styczeń/luty 2017

WOJ. LUBELSKIE

Kraków, kwiecień 2017

I. OZNACZENIA STOSOWANE W SPRAWOZDANIU

W celu poprawy czytelności tabel i wykresów, w opracowaniu zastosowano oznaczenia kwalifikacji oraz kody województw. Tabela 1 zawiera kody województw z terenu działania OKE w Krakowie. W tabeli 2 przedstawiono oznaczenia i nazwy kwalifikacji, dla których przeprowadzany był egzamin potwierdzający kwalifikacje w zawodzie w sesji styczeń/luty 2017 roku.

Tabela 1. Nazwy i kody województw

Nazwa województwa	lubelskie	małopolskie	Podkarpackie
Kod województwa	06	12	18

Tabela 2. Oznaczenia i nazwy kwalifikacji

Oznaczenie kwalifikacji	Nazwa kwalifikacji	Oznaczenie kwalifikacji	Nazwa kwalifikacji
A.06	Obsługa maszyn i urządzeń przemysłu chemicznego	E.20	Eksploatacja urządzeń elektronicznych
A.07	Wykonywanie, naprawa i renowacja wyrobów kaletniczych	E.21	Montaż i eksploatacja urządzeń i systemów sterowania ruchem kolejowym
A.08	Wytwarzanie obuwia	E.23	Eksploatacja instalacji i urządzeń do wytwarzania i przesyłania energii elektrycznej
A.12	Wykonywanie usług krawieckich	E.24	Eksploatacja maszyn, urządzeń i instalacji elektrycznych
A.13	Wytwarzanie wyrobów stolarskich	E.25	Montaż i eksploatacja sieci zasilających oraz trakcji elektrycznej
A.14	Realizacja procesów introligatorskich	E.26	Montaż i eksploatacja środków transportu szynowego
A.15	Realizacja procesów drukowania z form drukowych	M.01	Użytkowanie pojazdów, maszyn, urządzeń i narzędzi stosowanych w rolnictwie
A.18	Prowadzenie sprzedaży	M.02	Obsługa techniczna oraz naprawa pojazdów, maszyn i urządzeń stosowanych w rolnictwie
A.19	Wykonywanie zabiegów fryzjerskich	M.08	Wykonywanie prac wiertniczych
A.20	Rejestracja i obróbka obrazu	M.10	Eksploatacja złóż metodą odkrywkową
A.22	Prowadzenie działalności handlowej	M.11	Eksploatacja złóż podziemnych
A.23	Projektowanie fryzur	M.12	Diagnozowanie oraz naprawa elektrycznych i elektronicznych układów pojazdów samochodowych
A.24	Wykonywanie prac biurowych	M.14	Montaż i naprawa elementów i układów optycznych
A.25	Wykonywanie i realizacja projektów multimedialnych	M.17	Montaż i obsługa maszyn i urządzeń
A.26	Sprzedaż produktów i usług reklamowych	M.18	Diagnozowanie i naprawa podzespołów i zespołów pojazdów samochodowych
A.27	Organizacja i prowadzenie kampanii reklamowej	M.19	Użytkowanie obrabiarek skrawających
A.28	Organizacja i nadzorowanie transportu	M.20	Wykonywanie i naprawa elementów maszyn, urządzeń i narzędzi
A.29	Obsługa klientów i kontrahentów	M.24	Naprawa uszkodzonych nadwozi pojazdów samochodowych
A.30	Organizacja i monitorowanie przepływu zasobów i informacji w procesach produkcji, dystrybucji i magazynowania	M.28	Wykonywanie prac lakierniczych
A.31	Zarządzanie środkami technicznymi podczas realizacji procesów transportowych	M.29	Montaż systemów rurociągowych
A.32	Organizacja i monitorowanie przepływu zasobów i informacji w jednostkach organizacyjnych	M.30	Wykonywanie i naprawa pomocy wzrokowych
A.33	Obsługa podróżnych w portach i terminalach	M.31	Wykonywanie obsługi liniowej i hangarowej statków powietrznych
A.34	Organizacja i prowadzenie prac związanych z przeładunkiem oraz magazynowaniem towarów i ładunków w portach i terminalach	M.34	Organizacja i prowadzenie prac wiertniczych
A.35	Planowanie i prowadzenie działalności w organizacji	M.35	Prowadzenie procesu przeróbki kopalin stałych
A.36	Prowadzenie rachunkowości	M.36	Organizacja procesu przeróbki kopalin stałych
A.44	Organizacja i prowadzenie ruchu pociągów	M.39	Organizacja i prowadzenie eksploatacji złóż podziemnych
A.45	Planowanie i realizacja przewozów kolejowych	M.40	Organizacja i prowadzenie eksploatacji otworowej złóż

Oznaczenie kwalifikacji	Nazwa kwalifikacji	Oznaczenie kwalifikacji	Nazwa kwalifikacji
A.48	Projektowanie wyrobów odzieżowych	M.41	Organizacja i prowadzenie eksploatacji złóż metodą odkrywkową
A.49	Organizacja procesów wytwarzania wyrobów odzieżowych	M.42	Organizacja i prowadzenie procesu obsługi pojazdów samochodowych
A.50	Organizacja i prowadzenie procesów przetwarzania drewna	M.43	Organizacja prac związanych z eksploatacją środków technicznych stosowanych w rolnictwie
A.54	Przygotowywanie materiałów graficznych do procesu drukowania	M.44	Organizacja i nadzorowanie procesów produkcji maszyn i urządzeń
A.55	Drukowanie cyfrowe	R.01	Obsługa maszyn stosowanych do prac leśnych
A.56	Organizacja i kontrolowanie procesów technologicznych w przemyśle chemicznym	R.03	Prowadzenie produkcji rolniczej
A.59	Przygotowywanie sprzętu, odczynników chemicznych i próbek do badań analitycznych	R.04	Prowadzenie produkcji pszczelarskiej
A.60	Wykonywanie badań analitycznych	R.05	Zakładanie i prowadzenie upraw ogrodnich
A.61	Wykonywanie zabiegów kosmetycznych twarzy	R.06	Organizacja i prowadzenie przedsiębiorstwa w agrobiznesie
A.62	Wykonywanie zabiegów kosmetycznych ciała, dłoni i stóp	R.07	Ocena stanu środowiska
A.63	Organizacja i prowadzenie archiwum	R.08	Planowanie i realizacja zadań związanych z ochroną środowiska
A.64	Opracowywanie materiałów archiwalnych	R.09	Prowadzenie chowu, hodowli i inseminacji zwierząt
A.65	Rozliczanie wynagrodzeń i danin publicznych	R.10	Wykonywanie czynności pomocniczych z zakresu usług weterynaryjnych
A.66	Świadczenie usług pocztowych, finansowych i kurierskich oraz w zakresie obrotu towarowego	R.11	Wykonywanie czynności pomocniczych z zakresu realizacji zadań inspekcji weterynaryjnej
A.67	Wykonywanie zadań rozdzielczo-ekspedycyjnych w usługach pocztowych i kurierskich	R.13	Ochrona i zagospodarowanie zasobów leśnych
A.68	Obsługa klienta w jednostkach administracji	R.14	Użytkowanie zasobów leśnych
A.69	Eksploatacja środków transportu drogowego	R.16	Organizacja i nadzorowanie produkcji rolniczej
A.70	Organizacja przewozu środkami transportu drogowego	R.17	Organizacja i nadzorowanie produkcji rolniczej i pszczelarskiej
B.02	Wykonywanie robót drogowych	R.18	Planowanie i organizacja prac ogrodnich
B.03	Wykonywanie płaszczy ochronnych z blachy oraz konstrukcji wsporczych i nośnych izolacji przemysłowych	R.19	Organizowanie chowu i hodowli koni
B.05	Montaż systemów suchej zabudowy	R.20	Szkolenie i użytkowanie koni
B.06	Wykonywanie robót malarsko-tapeciarskich	R.21	Projektowanie, urządzenie i pielęgnacja roślinnych obiektów architektury krajobrazu
B.07	Wykonywanie robót posadzkarsko-okładzinowych	R.22	Organizacja prac związanych z budową oraz konserwacją obiektów małej architektury krajobrazu
B.08	Wykonywanie robót związanych z budową i remontem sieci komunalnych	R.23	Organizacja i prowadzenie robót związanych z budową obiektów inżynierii środowiska
B.09	Wykonywanie robót związanych z montażem i remontem instalacji sanitarnych	R.24	Organizacja i prowadzenie robót melioracyjnych
B.10	Wykonywanie izolacji przemysłowych	R.25	Wykonywanie prac geologicznych
B.16	Wykonywanie robót zbrojarskich i betoniarskich	R.26	Wykonywanie kompozycji florystycznych
B.18	Wykonywanie robót murarskich i tynkarskich	S.04	Montaż nagrań dźwiękowych
B.20	Montaż konstrukcji budowlanych	S.05	Realizacja nagrań studyjnych
B.21	Montaż urządzeń i systemów energetyki odnawialnej	T.03	Produkcja wyrobów piekarskich
B.22	Eksploatacja urządzeń i systemów energetyki odnawialnej	T.04	Produkcja wyrobów cukierniczych
B.23	Organizacja robót związanych z budową i eksploatacją sieci gazowych	T.06	Sporządzanie potraw i napojów
B.24	Organizacja robót związanych z montażem i eksploatacją instalacji gazowych	T.07	Prowadzenie działalności turystycznej na obszarach wiejskich
B.25	Wykonywanie i renowacja detali architektonicznych	T.08	Prowadzenie gospodarstwa agroturystycznego
B.26	Prowadzenie prac renowatorskich elementów architektury	T.09	Wykonywanie usług kelnerskich
B.27	Organizacja robót związanych z budową i eksploatacją sieci komunalnych oraz instalacji sanitarnych	T.10	Organizacja usług gastronomicznych
B.28	Organizacja robót związanych z budową i utrzymaniem dróg kolejowych	T.11	Planowanie i realizacja usług w recepcji
B.30	Sporządzanie kosztorysów oraz przygotowywanie dokumentacji przetargowej	T.12	Obsługa gości w obiekcie świadczącym usługi hotelarskie

Oznaczenie kwalifikacji	Nazwa kwalifikacji	Oznaczenie kwalifikacji	Nazwa kwalifikacji
B.32	Organizacja robót związanych z budową i utrzymaniem dróg i obiektów mostowych	T.13	Planowanie i realizacja imprez i usług turystycznych
B.33	Organizacja i kontrolowanie robót budowlanych	T.14	Prowadzenie informacji turystycznej oraz sprzedaż usług turystycznych
B.34	Wykonywanie pomiarów sytuacyjnych i wysokościowych oraz opracowywanie wyników pomiarów	T.15	Organizacja żywienia i usług gastronomicznych
B.35	Obsługa geodezyjna inwestycji budowlanych	T.16	Organizacja i nadzorowanie produkcji wyrobów spożywczych
B.36	Wykonywanie prac geodezyjnych związanych z katastrum i gospodarką nieruchomościami	Z.01	Świadczenie usług w zakresie masażu
E.02	Montaż, konfiguracja i utrzymanie urządzeń sieci telekomunikacyjnych	Z.02	Wykonywanie i dobieranie przedmiotów ortopedycznych oraz środków pomocniczych
E.03	Montaż urządzeń i systemów mechatronicznych	Z.03	Ochrona osób i mienia
E.04	Użytkowanie urządzeń i systemów mechatronicznych	Z.04	Świadczenie usług opiekuńczych osobie chorej i niesamodzielnej
E.05	Montaż układów i urządzeń elektronicznych	Z.05	Świadczenie usług opiekuńczych
E.06	Wykonywanie instalacji urządzeń elektronicznych	Z.06	Świadczenie usług opiekuńczo-wspierających osobie podopiecznej
E.07	Montaż i konserwacja maszyn i urządzeń elektrycznych	Z.07	Świadczenie usług opiekuńczo-wspierających osobie starszej
E.08	Montaż i konserwacja instalacji elektrycznych	Z.08	Udzielanie pomocy i organizowanie wsparcia osobie niepełnosprawnej
E.09	Uruchamianie oraz utrzymanie linii i urządzeń transmisji cyfrowej	Z.09	Świadczenie usług w zakresie terapii zajęciowej
E.10	Montaż, uruchamianie i utrzymanie sieci transmisyjnych	Z.11	Świadczenie usług opiekuńczych i wspomagających rozwój dziecka
E.11	Obsługa oprogramowania i sprzętu informatycznego wspomagających użytkownika z niepełnosprawnością wzrokową	Z.13	Zarządzanie bezpieczeństwem w środowisku pracy
E.12	Montaż i eksploatacja komputerów osobistych oraz urządzeń peryferyjnych	Z.14	Prowadzenie działalności profilaktyczno-leczniczej pod nadzorem i na zlecenie lekarza dentyście oraz utrzymanie gabinetu w gotowości do pracy i prowadzenie promocji zdrowia
E.13	Projektowanie lokalnych sieci komputerowych i administrowanie sieciami	Z.15	Asystowanie lekarzowi dentyście i utrzymanie gabinetu w gotowości do pracy
E.14	Tworzenie aplikacji internetowych i baz danych oraz administrowanie bazami	Z.17	Wykonywanie i naprawa wyrobów medycznych z zakresu protetyki dentystrycznej, ortodoncji oraz epitez twarzy
E.15	Uruchamianie oraz utrzymanie terminali i przyłączy abonenckich	Z.18	Świadczenie usług medycznych w zakresie protetyki słuchu
E.16	Montaż i eksploatacja sieci rozległych	Z.19	Sporządzanie i wytwarzanie produktów leczniczych oraz prowadzenie obrotu środkami farmaceutycznymi i materiałami medycznymi
E.17	Wykonywanie obsługi liniowej statków powietrznych i obsługi hangarowej wyposażenia awionicznego	Z.20	Wykonywanie dezynfekcji i sterylizacji medycznej
E.18	Eksploatacja urządzeń i systemów mechatronicznych	Z.21	Świadczenie usług medycznych w zakresie diagnostyki obrazowej, elektromedycznej i radioterapii
E.19	Projektowanie i programowanie urządzeń i systemów mechatronicznych		

II. OGÓLNE INFORMACJE O EGZAMINIE POTWIERDZAJĄCYM KWALIFIKACJE W ZAWODZIE

Egzamin potwierdzający kwalifikacje w zawodzie, zwany również egzaminem zawodowym, jest formą oceny poziomu opanowania przez zdającego wiedzy i umiejętności z zakresu danej kwalifikacji wyodrębnionej w zawodzie, ustalonych w podstawie programowej kształcenia w zawodach. Składa się z części pisemnej i części praktycznej.

Część pisemna egzaminu mogła być przeprowadzona z wykorzystaniem:

- systemu elektronicznego
- lub
- arkuszy egzaminacyjnych i kart odpowiedzi.

Terminy przeprowadzenia egzaminu zawodowego ustalone zostały przez Dyrektora Centralnej Komisji Egzaminacyjnej:

- część pisemna - w dniu 12 stycznia 2017 roku,
- część praktyczna – od 9 stycznia do 23 lutego 2017 roku.

Egzamin przeprowadzono w 136 kwalifikacjach – dla uczniów i absolwentów szkół zawodowych, eksternów oraz absolwentów kwalifikacyjnych kursów zawodowych.

Do egzaminu w zawodzie przystąpiło na terenie woj. lubelskiego, 13506 zdających, w tym do obu części egzaminu – 10981 zdających.

Świadectwa kwalifikacyjne otrzymało 71,20% zdających spośród wszystkich, którzy przystąpili do obu części egzaminu.

CZĘŚĆ PISEMNA		CZĘŚĆ PRAKTYCZNA		ŚWIADECTWA KWALIFIKACYJNE*
przystąpiło	zdało	przystąpiło	zdało	otrzymało
12302	10554	12185	8995	7818
	85,79%		73,82%	71,20%

W tabeli 3 przedstawiono zestawienie zbiorcze wyników zdających w woj. lubelskim w rozbiciu na typ deklaracji (uwzględniono tylko przystępujących do obu części egzaminu).

Tabela 3. Zestawienie zbiorcze wyników zdających w woj. lubelskim

Typ deklaracji	Województwo	Liczba kwalifikacji	Liczba zdających	Zdawalność w %
absolwenci szkół	lubelskie	28	116	38,79%
eksterni	lubelskie	5	12	83,33%
absolwenci KKZ	lubelskie	27	536	85,26%
uczniowie	lubelskie	116	10317	70,82%

Do egzaminu z wykorzystaniem systemu elektronicznego przystąpiło 1420 zdających w 64 kwalifikacjach spośród wszystkich, którzy przystąpili do części pisemnej egzaminu.

* obejmuje tylko zdających, którzy uzyskali wyniki z obu części egzaminu (przystąpili do obu części egzaminu)

Wyniki części pisemnej i praktycznej egzaminu w zawodach ustaliła okręgowa komisja egzaminacyjna po elektronicznym odczytaniu wypełnionej odpowiednio karty odpowiedzi oraz karty oceny na podstawie liczby punktów uzyskanych przez zdających.

Zdający zdał egzamin zawodowy, jeżeli uzyskał:

- z części pisemnej - co najmniej 50% punktów możliwych do uzyskania (na 40 punktów)

oraz

- z części praktycznej – co najmniej 75% punktów możliwych do uzyskania (na 100 punktów).

III. WYNIKI EGZAMINU DLA WOJ. LUBELSKIEGO

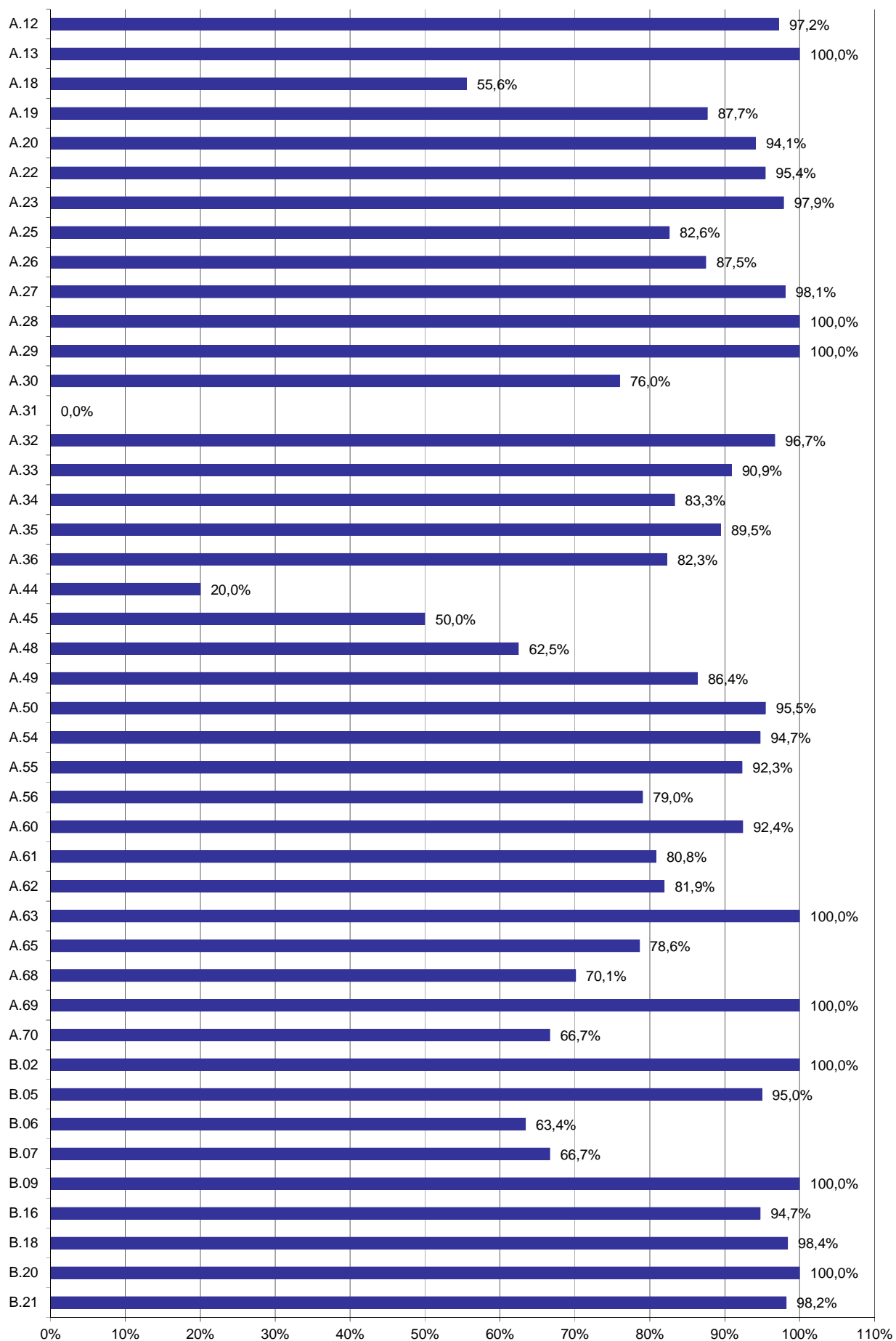
WYNIKI OGÓLNE EGZAMINU POTWIERDZAJĄCEGO KWALIFIKACJE W ZAWODZIE

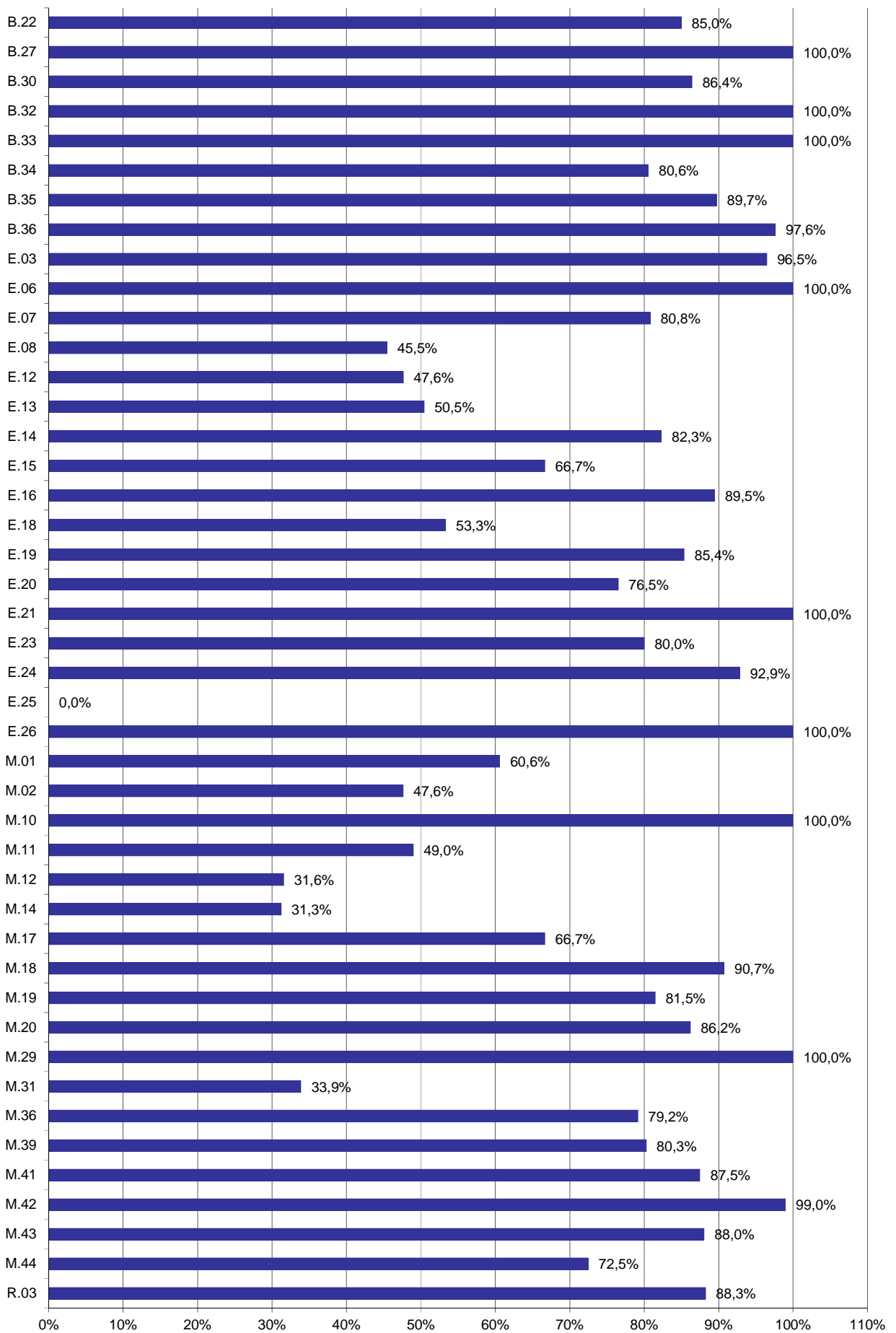
Tabela 4. Wyniki egzaminu w poszczególnych kwalifikacjach

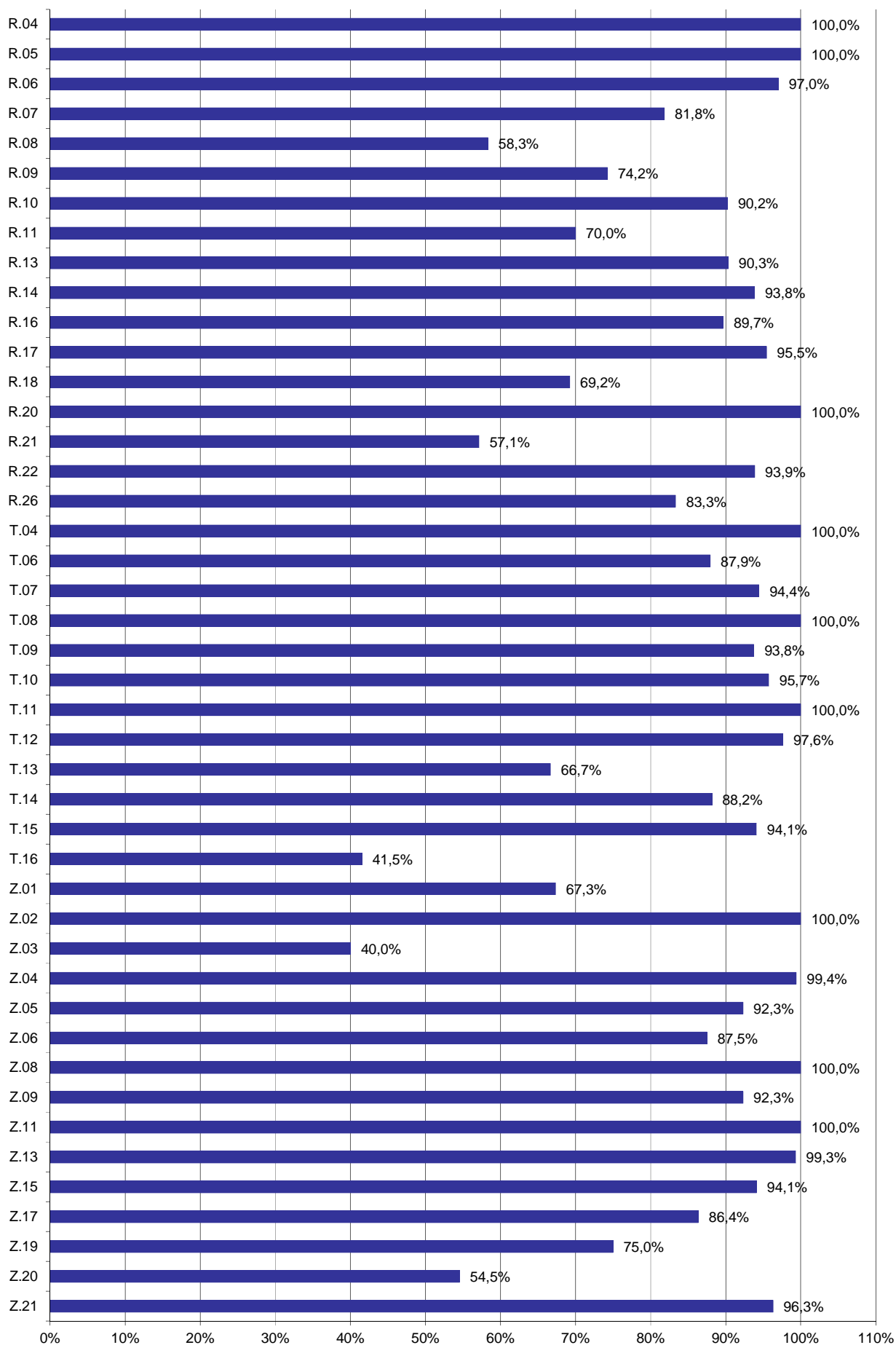
Lp.	Oznaczenie kwalifikacji	Przystąpiło do części pisemnej	Zdało część pisemną		Przystąpiło do części praktycznej	Zdało część praktyczną		Przystąpiło do dwóch części egzaminu	Otrzymało świadectwo kwalifikacyjne (spośród zdających 2 części egzaminu)	
		liczba	liczba	%	liczba	liczba	%	liczba	liczba	%
1.	A.12	36	35	97,22%	34	31	91,18%	34	31	91,18%
2.	A.13	7	7	100,00%	7	7	100,00%	7	7	100,00%
3.	A.18	9	5	55,56%	1	1	100,00%	1	1	100,00%
4.	A.19	65	57	87,69%	50	49	98,00%	48	47	97,92%
5.	A.20	17	16	94,12%	20	14	70,00%	15	10	66,67%
6.	A.22	175	167	95,43%	171	163	95,32%	170	156	91,76%
7.	A.23	328	321	97,87%	325	265	81,54%	323	261	80,80%
8.	A.25	23	19	82,61%	21	18	85,71%	20	17	85,00%
9.	A.26	16	14	87,50%	32	27	84,38%	15	10	66,67%
10.	A.27	104	102	98,08%	104	88	84,62%	104	87	83,65%
11.	A.28	20	20	100,00%	63	37	58,73%	19	10	52,63%
12.	A.29	63	63	100,00%	64	33	51,56%	63	33	52,38%
13.	A.30	25	19	76,00%	68	47	69,12%	21	11	52,38%
14.	A.31	1	0	0,00%	31	11	35,48%	1	0	0,00%
15.	A.32	182	176	96,70%	183	135	73,77%	182	134	73,63%
16.	A.33	22	20	90,91%	19	10	52,63%	17	9	52,94%
17.	A.34	6	5	83,33%	7	2	28,57%	6	2	33,33%
18.	A.35	38	34	89,47%	107	62	57,94%	26	10	38,46%
19.	A.36	672	553	82,29%	661	548	82,90%	634	488	76,97%
20.	A.44	5	1	20,00%	8	6	75,00%	5	1	20,00%
21.	A.45	18	9	50,00%	18	0	0,00%	18	0	0,00%
22.	A.48	8	5	62,50%	13	7	53,85%	7	1	14,29%
23.	A.49	22	19	86,36%	22	10	45,45%	22	10	45,45%
24.	A.50	22	21	95,45%	22	15	68,18%	22	15	68,18%
25.	A.54	38	36	94,74%	35	35	100,00%	33	31	93,94%
26.	A.55	39	36	92,31%	37	37	100,00%	37	35	94,59%
27.	A.56	62	49	79,03%	62	45	72,58%	62	39	62,90%
28.	A.60	66	61	92,42%	65	65	100,00%	64	61	95,31%
29.	A.61	167	135	80,84%	213	72	33,80%	158	55	34,81%
30.	A.62	72	59	81,94%	59	58	98,31%	55	49	89,09%
31.	A.63	9	9	100,00%	9	9	100,00%	9	9	100,00%
32.	A.64				1	1	100,00%			
33.	A.65	103	81	78,64%	94	78	82,98%	85	68	80,00%
34.	A.68	97	68	70,10%	147	45	30,61%	85	23	27,06%
35.	A.69	13	13	100,00%	13	7	53,85%	13	7	53,85%
36.	A.70	3	2	66,67%	3	2	66,67%	1	0	0,00%
37.	B.02	15	15	100,00%	16	16	100,00%	15	15	100,00%
38.	B.05	159	151	94,97%	167	164	98,20%	158	148	93,67%
39.	B.06	82	52	63,41%	30	30	100,00%	28	19	67,86%
40.	B.07	3	2	66,67%	1	0	0,00%			
41.	B.09	1	1	100,00%						
42.	B.16	19	18	94,74%	19	19	100,00%	19	18	94,74%
43.	B.18	312	307	98,40%	303	302	99,67%	302	296	98,01%
44.	B.20	11	11	100,00%	11	11	100,00%	11	11	100,00%
45.	B.21	56	55	98,21%	56	43	76,79%	54	41	75,93%

Lp.	Oznaczenie kwalifikacji	Przystąpiło do części pisemnej	Zdało część pisemną		Przystąpiło do części praktycznej	Zdało część praktyczną		Przystąpiło do dwóch części egzaminu	Otrzymało świadectwo kwalifikacyjne (spośród zdających 2 części egzaminu)	
		liczba	liczba	%	liczba	liczba	%	liczba	liczba	%
46.	B.22	80	68	85,00%	79	47	59,49%	79	45	56,96%
47.	B.27	10	10	100,00%	12	4	33,33%	10	3	30,00%
48.	B.30	361	312	86,43%	349	265	75,93%	340	247	72,65%
49.	B.32	3	3	100,00%	7	4	57,14%	2	1	50,00%
50.	B.33	25	25	100,00%	128	61	47,66%	24	13	54,17%
51.	B.34	36	29	80,56%	42	39	92,86%	23	18	78,26%
52.	B.35	39	35	89,74%	30	13	43,33%	20	10	50,00%
53.	B.36	169	165	97,63%	182	132	72,53%	166	119	71,69%
54.	E.03	113	109	96,46%	102	101	99,02%	102	101	99,02%
55.	E.06	5	5	100,00%	21	20	95,24%	1	1	100,00%
56.	E.07	292	236	80,82%	261	256	98,08%	257	212	82,49%
57.	E.08	33	15	45,45%	1	1	100,00%	1	1	100,00%
58.	E.12	191	91	47,64%	197	140	71,07%	121	67	55,37%
59.	E.13	222	112	50,45%	165	131	79,39%	117	76	64,96%
60.	E.14	938	772	82,30%	910	661	72,64%	887	611	68,88%
61.	E.15	6	4	66,67%						
62.	E.16	133	119	89,47%	133	118	88,72%	133	104	78,20%
63.	E.18	15	8	53,33%	9	3	33,33%	3	1	33,33%
64.	E.19	123	105	85,37%	120	81	67,50%	118	78	66,10%
65.	E.20	196	150	76,53%	196	117	59,69%	196	105	53,57%
66.	E.21	11	11	100,00%	11	11	100,00%	11	11	100,00%
67.	E.23	5	4	80,00%	5	0	0,00%	5	0	0,00%
68.	E.24	266	247	92,86%	264	121	45,83%	263	121	46,01%
69.	E.25	6	0	0,00%						
70.	E.26	10	10	100,00%	10	10	100,00%	10	10	100,00%
71.	M.01	66	40	60,61%	33	33	100,00%	33	26	78,79%
72.	M.02	21	10	47,62%						
73.	M.10	2	2	100,00%	3	3	100,00%			
74.	M.11	49	24	48,98%	32	32	100,00%	24	19	79,17%
75.	M.12	133	42	31,58%	19	16	84,21%	13	8	61,54%
76.	M.14	16	5	31,25%	4	4	100,00%	4	2	50,00%
77.	M.17	3	2	66,67%	1	1	100,00%			
78.	M.18	561	509	90,73%	481	480	99,79%	476	449	94,33%
79.	M.19	54	44	81,48%	43	43	100,00%	40	39	97,50%
80.	M.20	29	25	86,21%	21	21	100,00%	18	17	94,44%
81.	M.29	5	5	100,00%	5	5	100,00%	5	5	100,00%
82.	M.31	59	20	33,90%	59	30	50,85%	59	18	30,51%
83.	M.35				1	1	100,00%			
84.	M.36	24	19	79,17%	24	11	45,83%	24	11	45,83%
85.	M.39	137	110	80,29%	134	120	89,55%	129	96	74,42%
86.	M.41	16	14	87,50%	16	15	93,75%	16	13	81,25%
87.	M.42	588	582	98,98%	600	368	61,33%	586	362	61,77%
88.	M.43	209	184	88,04%	214	89	41,59%	207	88	42,51%
89.	M.44	291	211	72,51%	307	228	74,27%	289	179	61,94%
90.	R.03	179	158	88,27%	165	164	99,39%	152	139	91,45%
91.	R.04	2	2	100,00%	1	1	100,00%	1	1	100,00%
92.	R.05	8	8	100,00%						
93.	R.06	101	98	97,03%	110	46	41,82%	100	46	46,00%
94.	R.07	11	9	81,82%	21	10	47,62%	11	7	63,64%
95.	R.08	12	7	58,33%	19	10	52,63%	11	4	36,36%
96.	R.09	66	49	74,24%	82	38	46,34%	59	31	52,54%
97.	R.10	41	37	90,24%	38	36	94,74%	37	35	94,59%
98.	R.11	40	28	70,00%	39	26	66,67%	39	22	56,41%

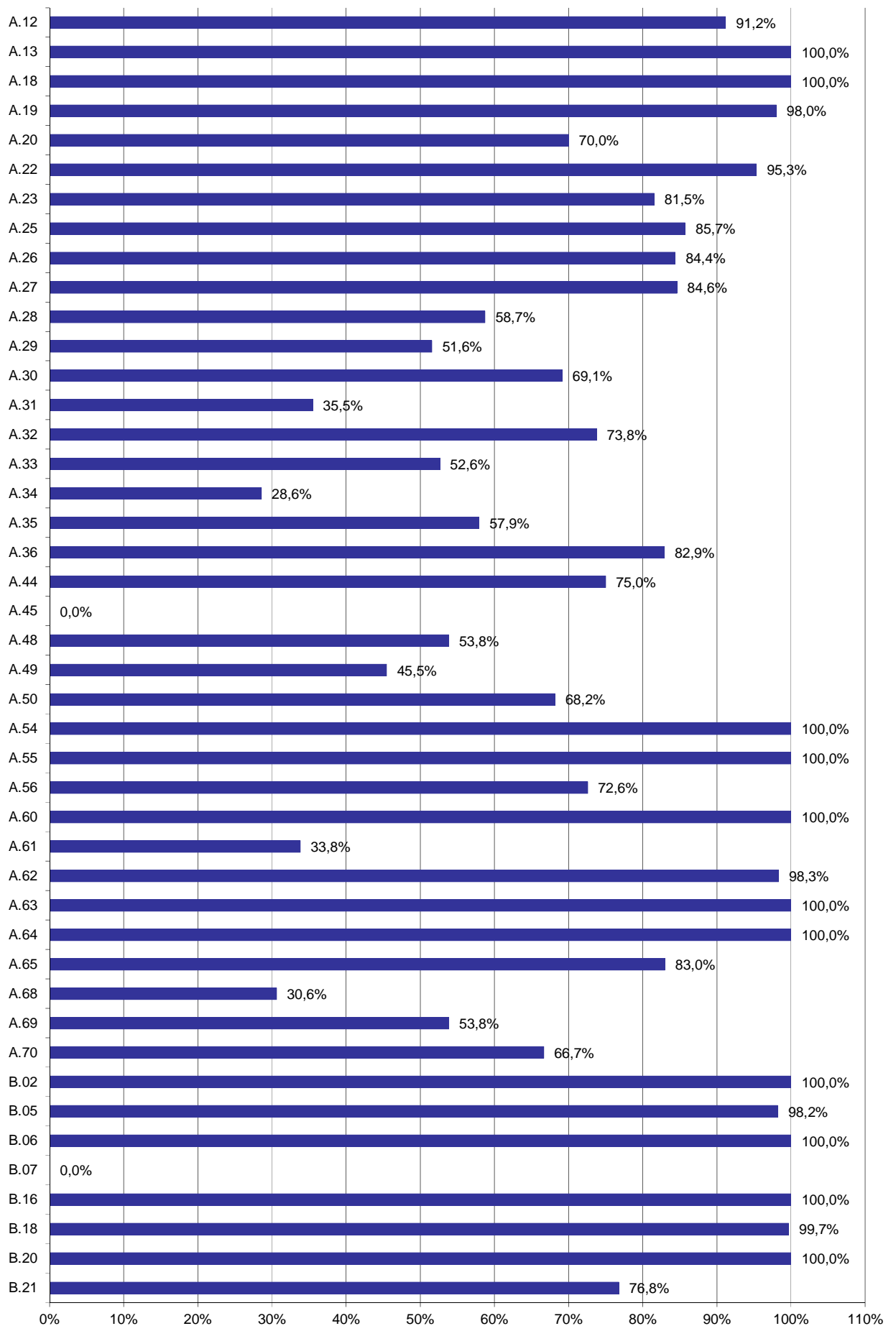
Lp.	Oznaczenie kwalifikacji	Przystąpiło do części pisemnej	Zdało część pisemną		Przystąpiło do części praktycznej	Zdało część praktyczną		Przystąpiło do dwóch części egzaminu	Otrzymało świadectwo kwalifikacyjne (spośród zdających 2 części egzaminu)	
		liczba	liczba	%	liczba	liczba	%	liczba	liczba	%
99.	R.13	62	56	90,32%	74	45	60,81%	60	42	70,00%
100.	R.14	81	76	93,83%	82	77	93,90%	81	74	91,36%
101.	R.16	87	78	89,66%	95	20	21,05%	84	18	21,43%
102.	R.17	22	21	95,45%	22	21	95,45%	22	20	90,91%
103.	R.18	13	9	69,23%	13	3	23,08%	13	3	23,08%
104.	R.19				5	1	20,00%			
105.	R.20	19	19	100,00%	19	19	100,00%	19	19	100,00%
106.	R.21	28	16	57,14%	10	0	0,00%	8	0	0,00%
107.	R.22	114	107	93,86%	114	62	54,39%	114	61	53,51%
108.	R.26	96	80	83,33%	93	89	95,70%	84	73	86,90%
109.	T.04	43	43	100,00%	40	40	100,00%	40	40	100,00%
110.	T.06	199	175	87,94%	131	131	100,00%	125	118	94,40%
111.	T.07	90	85	94,44%	129	84	65,12%	79	53	67,09%
112.	T.08	22	22	100,00%	30	13	43,33%	17	7	41,18%
113.	T.09	16	15	93,75%	15	15	100,00%	12	12	100,00%
114.	T.10	94	90	95,74%	97	47	48,45%	94	47	50,00%
115.	T.11	16	16	100,00%	63	44	69,84%	16	12	75,00%
116.	T.12	378	369	97,62%	377	328	87,00%	376	324	86,17%
117.	T.13	3	2	66,67%	12	3	25,00%	2	0	0,00%
118.	T.14	76	67	88,16%	76	69	90,79%	76	61	80,26%
119.	T.15	780	734	94,10%	788	507	64,34%	777	499	64,22%
120.	T.16	65	27	41,54%	67	33	49,25%	62	21	33,87%
121.	Z.01	98	66	67,35%	7	7	100,00%	5	4	80,00%
122.	Z.02	1	1	100,00%						
123.	Z.03	10	4	40,00%	11	1	9,09%	6	0	0,00%
124.	Z.04	168	167	99,40%	171	164	95,91%	167	161	96,41%
125.	Z.05	13	12	92,31%	19	14	73,68%	11	7	63,64%
126.	Z.06	8	7	87,50%	7	7	100,00%	7	6	85,71%
127.	Z.08	5	5	100,00%	7	7	100,00%	4	4	100,00%
128.	Z.09	13	12	92,31%	14	13	92,86%	12	11	91,67%
129.	Z.11	3	3	100,00%	2	1	50,00%			
130.	Z.13	301	299	99,34%	348	196	56,32%	291	160	54,98%
131.	Z.15	34	32	94,12%	27	27	100,00%	26	26	100,00%
132.	Z.17	22	19	86,36%	19	18	94,74%	19	17	89,47%
133.	Z.18				3	2	66,67%			
134.	Z.19	24	18	75,00%	32	28	87,50%	13	10	76,92%
135.	Z.20	22	12	54,55%	14	14	100,00%	14	9	64,29%
136.	Z.21	54	52	96,30%	54	53	98,15%	54	51	94,44%
Łącznie:		12302	10554	85,79%	12185	8995	73,82%	10981	7818	71,20%

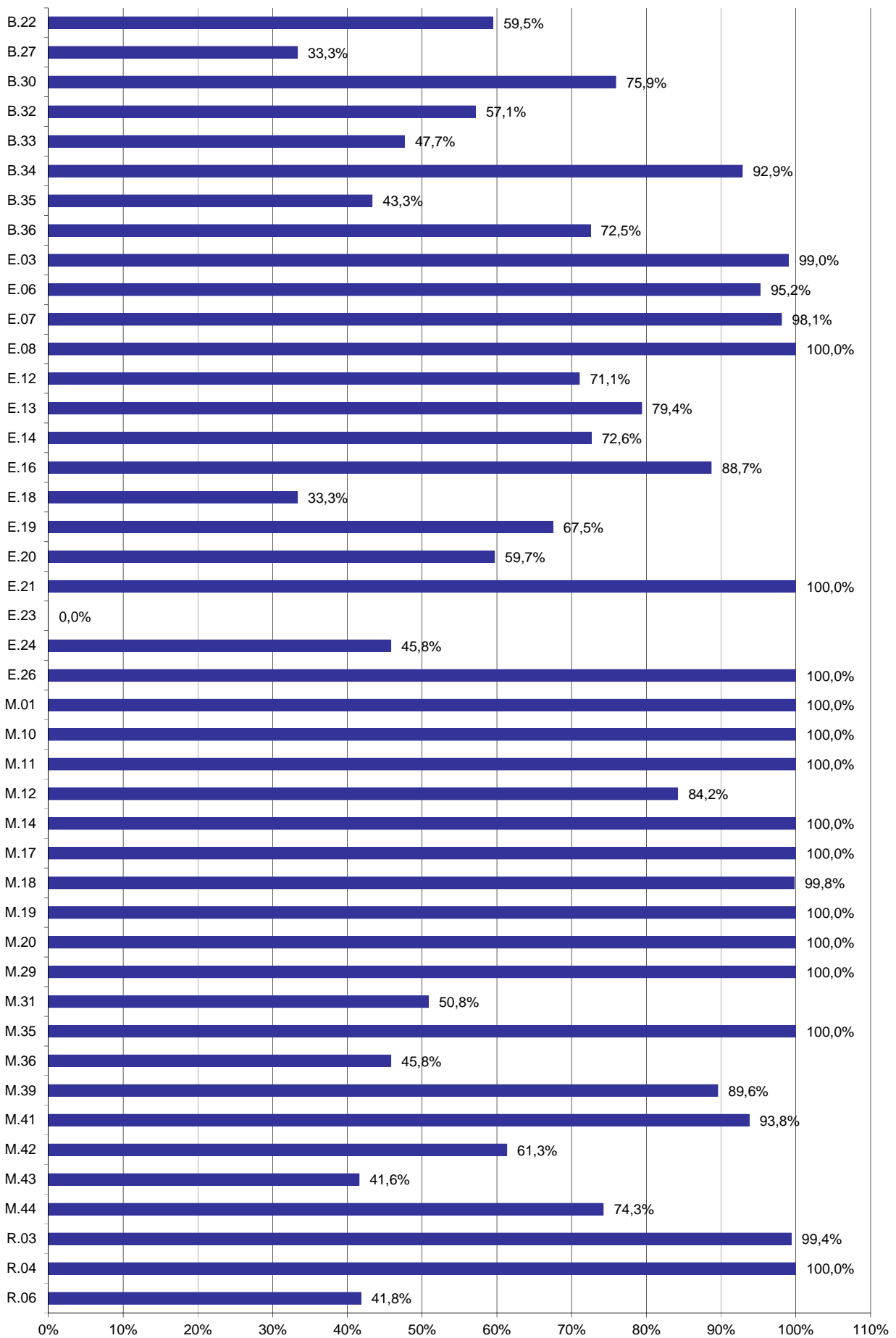


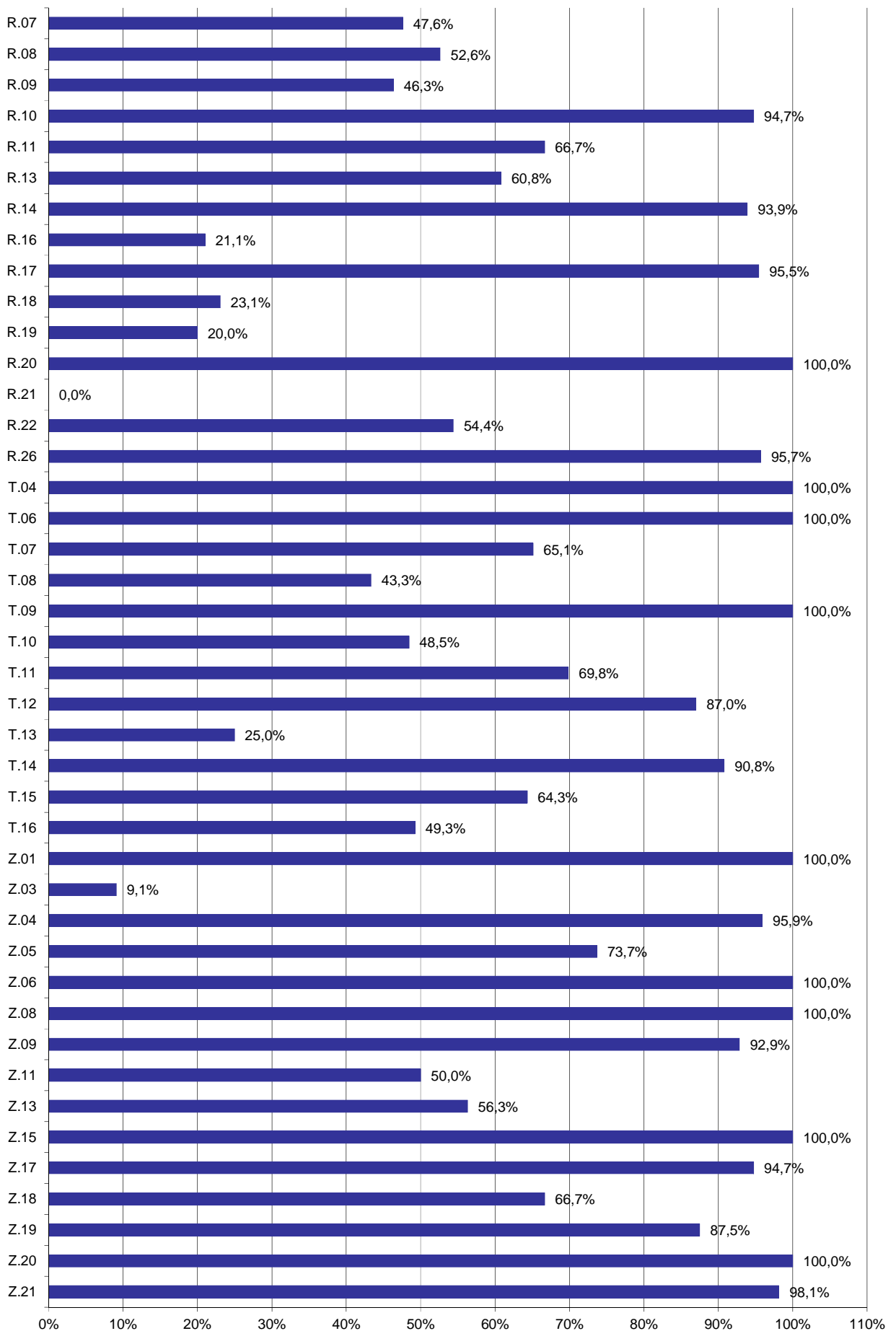




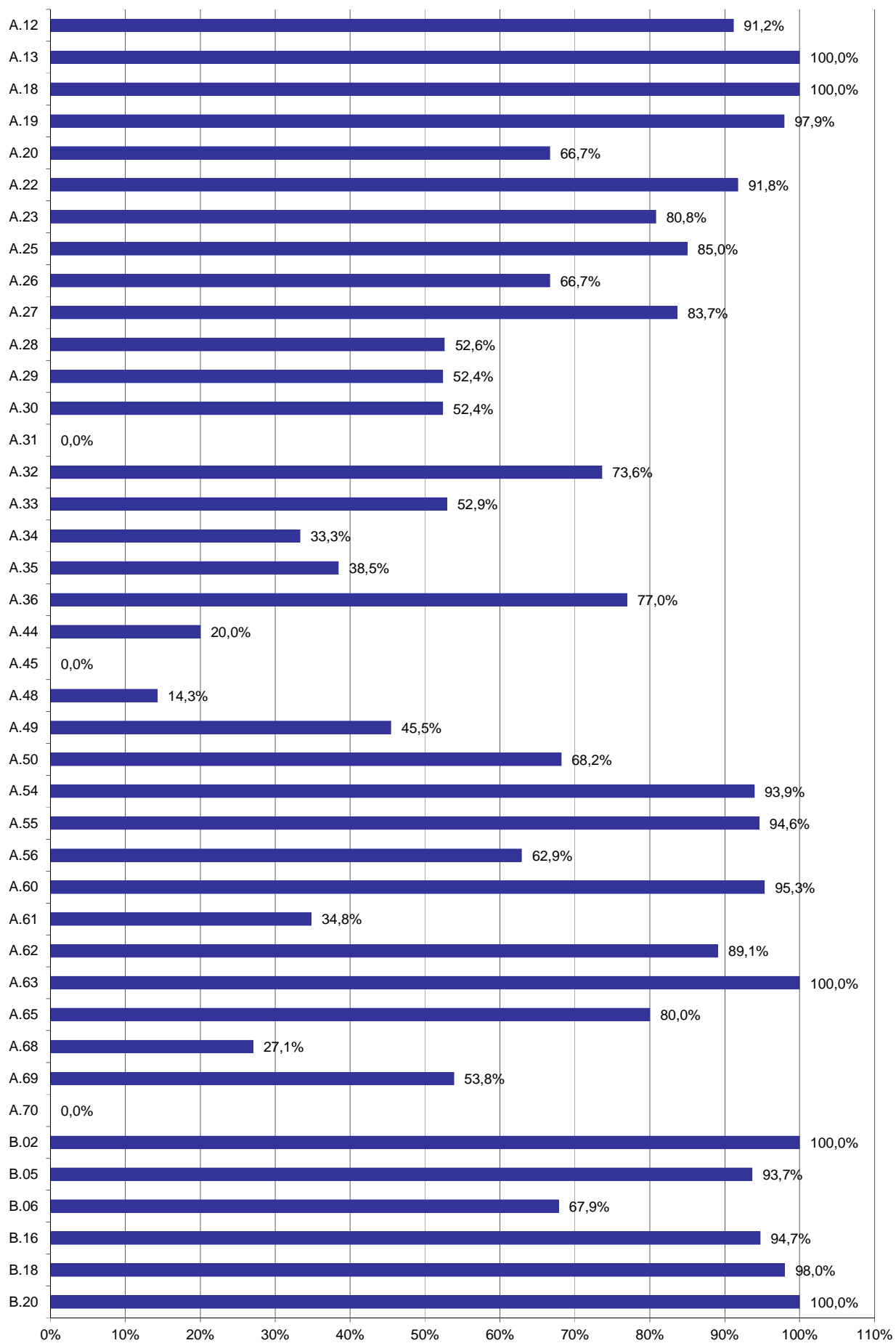
Wykres 1. Procent absolwentów, którzy zdali część pisemną egzaminu w poszczególnych kwalifikacjach

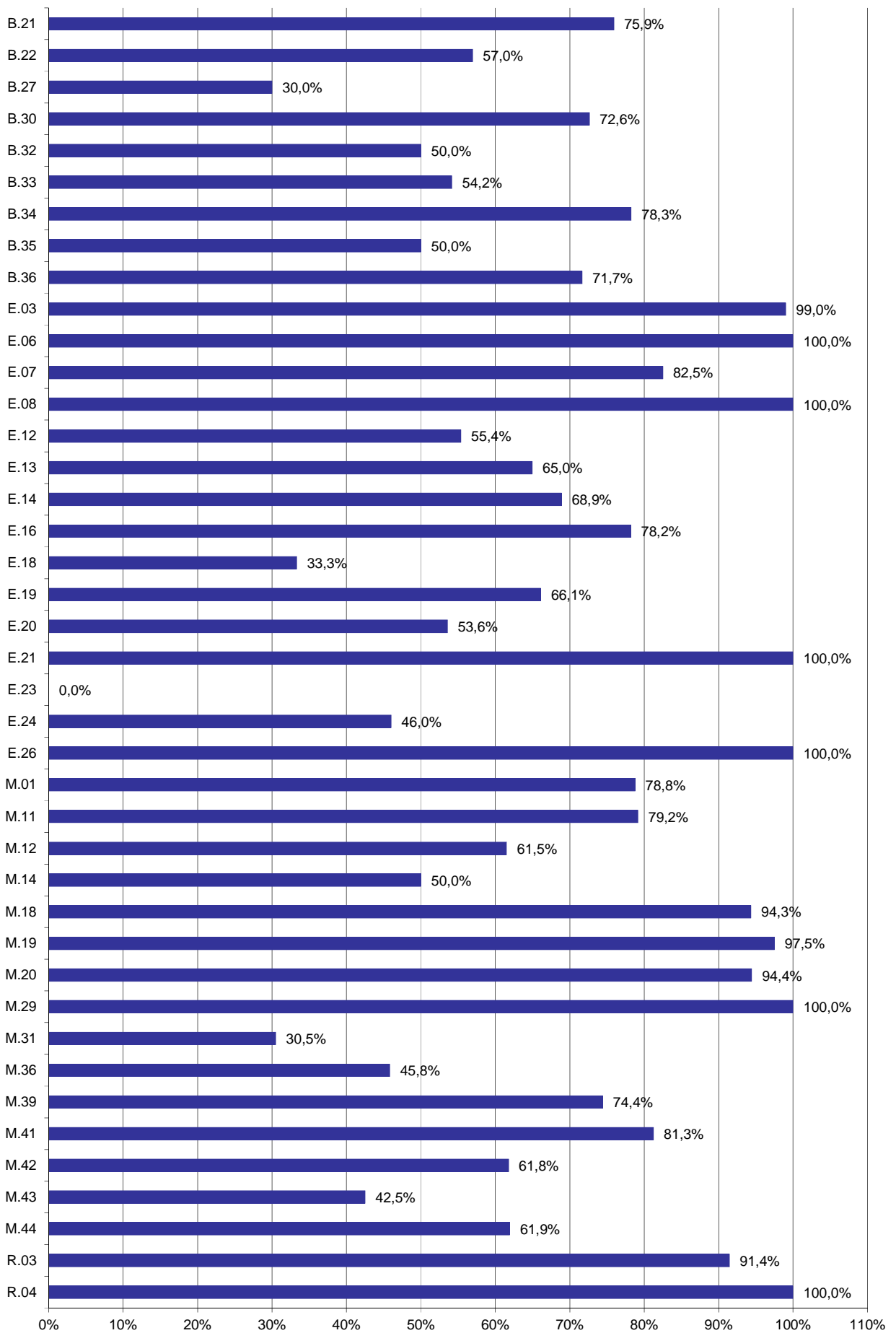


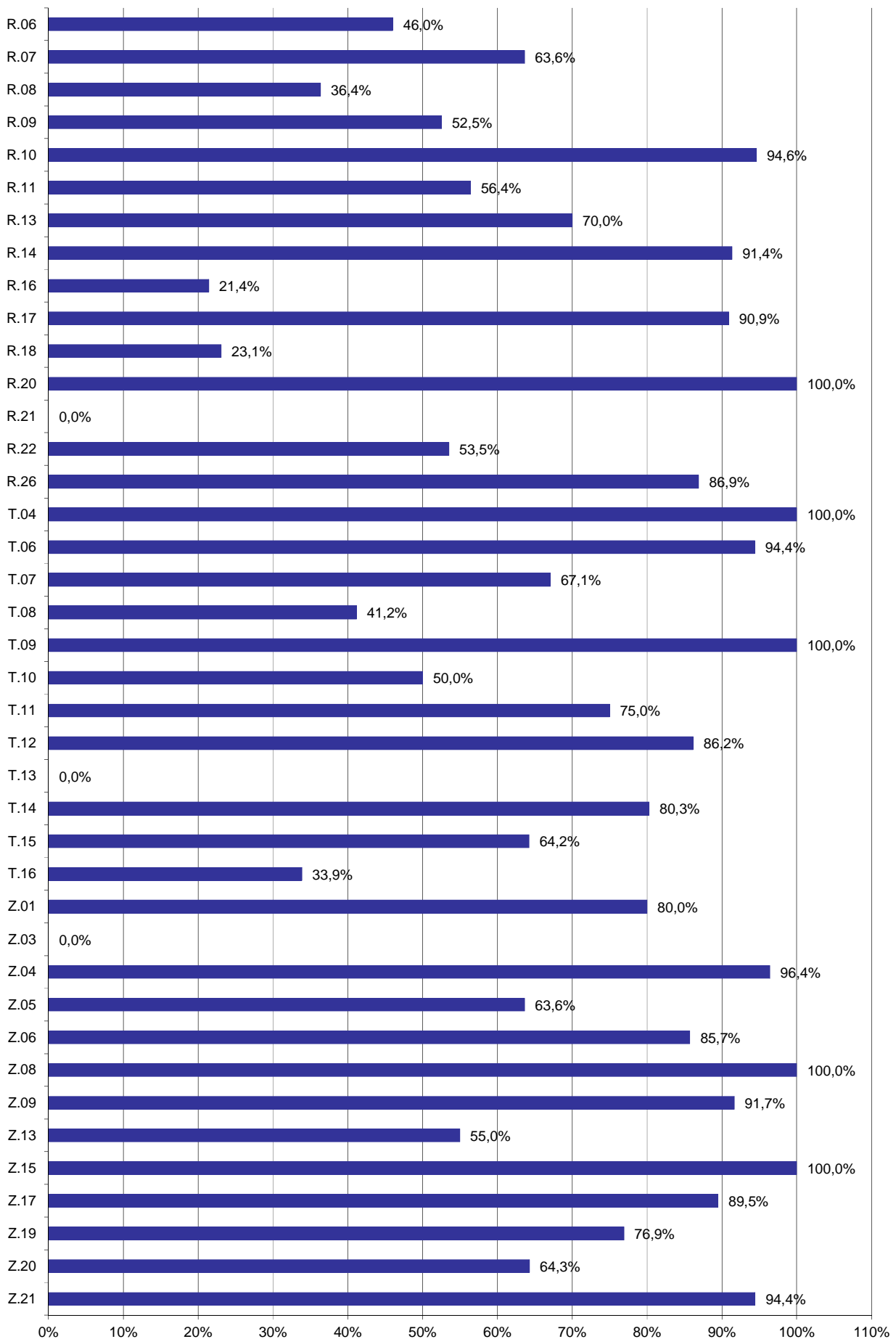




Wykres 2. Procent absolwentów, którzy zdali część praktyczną egzaminu w poszczególnych kwalifikacjach







Wykres 3. Procent absolwentów, którzy zdali część pisemną i praktyczną egzaminu w poszczególnych kwalifikacjach

Tabela 5. Zdawalność egzaminu z podziałem na eksternów, absolwentów KKZ, uczniów i absolwentów szkół w poszczególnych kwalifikacjach wyrażona w %

Lp.	Oznaczenie kwalifikacji	Zdawalność ekstern			Zdawalność kursant			Zdawalność uczniów			Zdawalność absolwent		
		Część pisemna	Część prakt.	Cały egzamin	Część pisemna	Część prakt.	Cały egzamin	Część pisemna	Część prakt.	Cały egzamin	Część pisemna	Część prakt.	Cały egzamin
1.	A.12				100,00%	93,75%	93,75%	94,44%	88,89%	88,89%	100,00%		
2.	A.13							100,00%	100,00%	100,00%			
3.	A.18							40,00%	100,00%	100,00%	75,00%		
4.	A.19				95,24%	95,24%	95,24%	90,00%	100,00%	100,00%	25,00%		
5.	A.20				100,00%	71,43%	71,43%	50,00%	66,67%	0,00%			
6.	A.22							95,40%	95,86%	91,72%	100,00%	50,00%	100,00%
7.	A.23				100,00%	0,00%	0,00%	97,85%	81,93%	81,25%	100,00%	66,67%	50,00%
8.	A.25							82,61%	85,71%	85,00%			
9.	A.26							87,50%	84,38%	66,67%			
10.	A.27							98,08%	84,62%	83,65%			
11.	A.28				100,00%	81,82%	81,82%	100,00%	53,85%	12,50%			
12.	A.29							100,00%	51,56%	52,38%			
13.	A.30				75,00%	88,89%	75,00%	76,47%	66,10%	38,46%			
14.	A.31					0,00%		0,00%	34,48%	0,00%		100,00%	
15.	A.32					0,00%		96,70%	74,18%	73,63%			
16.	A.33							90,91%	52,63%	52,94%			
17.	A.34							83,33%	33,33%	33,33%		0,00%	
18.	A.35				100,00%	85,71%	85,71%	86,67%	56,00%	21,05%			
19.	A.36				100,00%	0,00%	0,00%	82,85%	83,02%	77,27%	50,00%	83,33%	50,00%
20.	A.44							20,00%	75,00%	20,00%			
21.	A.45							50,00%	0,00%	0,00%			
22.	A.48							62,50%	53,85%	14,29%			
23.	A.49							86,36%	45,45%	45,45%			
24.	A.50							95,45%	68,18%	68,18%			
25.	A.54							94,74%	100,00%	93,94%		100,00%	
26.	A.55							92,31%	100,00%	94,59%			
27.	A.56							78,69%	72,13%	62,30%	100,00%	100,00%	100,00%
28.	A.60							95,31%	100,00%	95,31%	0,00%	100,00%	
29.	A.61				100,00%	0,00%	0,00%	81,53%	35,68%	35,76%	66,67%	22,22%	16,67%
30.	A.62							86,79%	100,00%	89,80%	68,42%	87,50%	83,33%
31.	A.63							100,00%	100,00%	100,00%			
32.	A.64											100,00%	
33.	A.65							91,36%	88,31%	87,01%	31,82%	58,82%	12,50%
34.	A.68							75,38%	41,18%	34,38%	59,38%	21,52%	4,76%
35.	A.69							100,00%	53,85%	53,85%			
36.	A.70										66,67%	66,67%	0,00%
37.	B.02							100,00%	100,00%	100,00%			
38.	B.05							94,97%	98,20%	93,67%			
39.	B.06							64,94%	100,00%	67,86%	40,00%		
40.	B.07										66,67%	0,00%	
41.	B.09							100,00%					
42.	B.16							94,74%	100,00%	94,74%			
43.	B.18							98,40%	99,67%	98,01%			
44.	B.20							100,00%	100,00%	100,00%			
45.	B.21							98,21%	76,79%	75,93%			
46.	B.22							85,00%	59,49%	56,96%			
47.	B.27							100,00%	30,00%	30,00%		50,00%	
48.	B.30					0,00%		86,67%	76,90%	72,65%	0,00%	33,33%	
49.	B.32							100,00%	80,00%	50,00%		0,00%	
50.	B.33							100,00%	47,62%	54,17%		50,00%	
51.	B.34							80,00%	92,86%	78,26%	100,00%		

Lp.	Oznaczenie kwalifikacji	Zdawalność ekstern			Zdawalność kursant			Zdawalność uczeń			Zdawalność absolwent		
		Część pisemna	Część prakt.	Cały egzamin	Część pisemna	Część prakt.	Cały egzamin	Część pisemna	Część prakt.	Cały egzamin	Część pisemna	Część prakt.	Cały egzamin
52.	B.35							88,89%	46,43%	50,00%	100,00%	0,00%	
53.	B.36							97,59%	71,69%	71,69%	100,00%	81,25%	
54.	E.03							96,46%	99,02%	99,02%			
55.	E.06							100,00%	95,24%	100,00%			
56.	E.07				92,86%	100,00%	92,31%	82,69%	97,96%	81,97%	44,44%	100,00%	
57.	E.08				100,00%			40,00%	100,00%	100,00%			
58.	E.12				33,33%	33,33%	33,33%	47,57%	72,02%	55,93%	66,67%	0,00%	
59.	E.13							50,48%	79,88%	65,52%	50,00%	0,00%	0,00%
60.	E.14	100,00%	100,00%	100,00%				83,01%	73,98%	69,16%	30,77%	24,00%	0,00%
61.	E.15							66,67%					
62.	E.16							89,47%	88,72%	78,20%			
63.	E.18							53,33%	33,33%	33,33%			
64.	E.19							85,12%	67,50%	66,10%	100,00%		
65.	E.20							76,53%	59,69%	53,57%			
66.	E.21							100,00%	100,00%	100,00%			
67.	E.23							80,00%	0,00%	0,00%			
68.	E.24				87,50%	11,11%	12,50%	93,02%	47,06%	47,06%			
69.	E.25							0,00%			0,00%		
70.	E.26							100,00%	100,00%	100,00%			
71.	M.01							61,54%	100,00%	81,25%	0,00%	100,00%	0,00%
72.	M.02							50,00%			33,33%		
73.	M.10							100,00%	100,00%				
74.	M.11	57,14%	100,00%	60,00%	60,71%	100,00%	84,21%	21,43%	100,00%				
75.	M.12	100,00%	100,00%	100,00%	33,33%	50,00%	33,33%	31,25%	90,91%	57,14%	24,00%	100,00%	
76.	M.14							31,25%	100,00%	50,00%			
77.	M.17							66,67%	100,00%				
78.	M.18				100,00%			92,41%	99,79%	94,33%	71,74%	100,00%	
79.	M.19				95,56%	100,00%	97,50%	33,33%			0,00%		
80.	M.20				85,71%	100,00%	94,12%	87,50%	100,00%	100,00%			
81.	M.29				100,00%	100,00%	100,00%						
82.	M.31							33,90%	50,85%	30,51%			
83.	M.35								100,00%				
84.	M.36							79,17%	45,83%	45,83%			
85.	M.39				78,38%	94,12%	79,31%	81,00%	88,00%	73,00%			
86.	M.41							87,50%	93,75%	81,25%			
87.	M.42	100,00%	100,00%	100,00%	96,15%	81,48%	80,77%	99,11%	60,82%	60,86%	100,00%	33,33%	0,00%
88.	M.43							89,27%	43,84%	43,35%	25,00%	0,00%	0,00%
89.	M.44				100,00%	100,00%	100,00%	71,06%	72,36%	60,07%	66,67%	80,00%	50,00%
90.	R.03	100,00%	100,00%	100,00%	91,82%	99,39%	91,39%	52,94%			100,00%		
91.	R.04				100,00%	100,00%	100,00%						
92.	R.05							100,00%					
93.	R.06					0,00%		97,00%	44,66%	46,46%	100,00%	0,00%	0,00%
94.	R.07							81,82%	47,62%	63,64%			
95.	R.08							58,33%	52,63%	36,36%			
96.	R.09							74,24%	45,68%	52,54%		100,00%	
97.	R.10							90,24%	94,74%	94,59%			
98.	R.11							70,00%	66,67%	56,41%			
99.	R.13							90,16%	60,81%	70,00%	100,00%		
100.	R.14							93,83%	93,83%	91,36%		100,00%	
101.	R.16				88,46%	20,59%	21,74%	90,16%	21,31%	21,31%			
102.	R.17							95,45%	95,45%	90,91%			
103.	R.18							69,23%	23,08%	23,08%			
104.	R.19								20,00%				
105.	R.20							100,00%	100,00%	100,00%			

Lp.	Oznaczenie kwalifikacji	Zdawalność ekstern			Zdawalność kursant			Zdawalność uczniów			Zdawalność absolwent		
		Część pisemna	Część prakt.	Cały egzamin	Część pisemna	Część prakt.	Cały egzamin	Część pisemna	Część prakt.	Cały egzamin	Część pisemna	Część prakt.	Cały egzamin
106.	R.21							57,14%	0,00%	0,00%			
107.	R.22							93,86%	54,39%	53,51%			
108.	R.26				66,67%	100,00%	70,59%	90,63%	95,52%	90,32%	71,43%	87,50%	100,00%
109.	T.04				100,00%	100,00%	100,00%	100,00%	100,00%	100,00%			
110.	T.06				100,00%	100,00%	100,00%	93,17%	100,00%	93,97%	55,17%		
111.	T.07							94,05%	66,04%	66,22%	100,00%	60,87%	80,00%
112.	T.08							100,00%	44,44%	44,44%	100,00%	42,86%	37,50%
113.	T.09							93,75%	100,00%	100,00%			
114.	T.10							95,74%	48,96%	50,00%		0,00%	
115.	T.11							100,00%	69,35%	75,00%		100,00%	
116.	T.12							97,62%	87,00%	86,17%			
117.	T.13							66,67%	25,00%	0,00%			
118.	T.14							88,16%	90,79%	80,26%			
119.	T.15							94,09%	64,86%	64,13%	100,00%	27,27%	100,00%
120.	T.16							44,26%	50,79%	34,43%	0,00%	25,00%	0,00%
121.	Z.01							100,00%	100,00%	100,00%	66,67%	100,00%	66,67%
122.	Z.02										100,00%		
123.	Z.03							50,00%	0,00%	0,00%	37,50%	11,11%	0,00%
124.	Z.04				97,83%	97,78%	97,78%	100,00%	95,73%	95,69%	100,00%	88,89%	100,00%
125.	Z.05							87,50%	88,89%	75,00%	100,00%	60,00%	33,33%
126.	Z.06							83,33%	100,00%	83,33%	100,00%	100,00%	100,00%
127.	Z.08							100,00%	100,00%	100,00%	100,00%	100,00%	
128.	Z.09							100,00%	91,67%	91,67%	0,00%	100,00%	
129.	Z.11										100,00%	50,00%	
130.	Z.13							99,32%	55,17%	55,28%	100,00%	62,07%	42,86%
131.	Z.15							100,00%	100,00%	100,00%	75,00%	100,00%	
132.	Z.17							89,47%	94,74%	89,47%	66,67%		
133.	Z.18											66,67%	
134.	Z.19							100,00%	100,00%	100,00%	66,67%	84,62%	57,14%
135.	Z.20							60,00%	100,00%	64,29%	42,86%		
136.	Z.21							96,30%	98,15%	94,44%			
Łącznie:		78,57%	100,00%	83,33%	89,73%	88,98%	85,26%	86,75%	74,00%	70,82%	60,00%	49,57%	38,79%

WYNIKI ZDAJĄCYCH W ROZBICIU NA TYPY DEKLARACJI

Tabela 6. Wyniki egzaminu z kwalifikacji – uczniowie szkół

Lp.	Oznaczenie kwalifikacji	Przystąpiło do części pisemnej	Zdało część pisemną		Przystąpiło do części praktycznej	Zdało część praktyczną		Przystąpiło do dwóch części egzaminu	Otrzymało świadectwo kwalifikacyjne (spośród zdających 2 części egzaminu)	
		liczba	liczba	%	liczba	liczba	%	liczba	liczba	%
1.	A.12	18	17	94,44%	18	16	88,89%	18	16	88,89%
2.	A.13	7	7	100,00%	7	7	100,00%	7	7	100,00%
3.	A.18	5	2	40,00%	1	1	100,00%	1	1	100,00%
4.	A.19	40	36	90,00%	29	29	100,00%	27	27	100,00%
5.	A.20	2	1	50,00%	6	4	66,67%	1	0	0,00%
6.	A.22	174	166	95,40%	169	162	95,86%	169	155	91,72%
7.	A.23	325	318	97,85%	321	263	81,93%	320	260	81,25%
8.	A.25	23	19	82,61%	21	18	85,71%	20	17	85,00%
9.	A.26	16	14	87,50%	32	27	84,38%	15	10	66,67%
10.	A.27	104	102	98,08%	104	88	84,62%	104	87	83,65%
11.	A.28	9	9	100,00%	52	28	53,85%	8	1	12,50%
12.	A.29	63	63	100,00%	64	33	51,56%	63	33	52,38%
13.	A.30	17	13	76,47%	59	39	66,10%	13	5	38,46%
14.	A.31	1	0	0,00%	29	10	34,48%	1	0	0,00%
15.	A.32	182	176	96,70%	182	135	74,18%	182	134	73,63%
16.	A.33	22	20	90,91%	19	10	52,63%	17	9	52,94%
17.	A.34	6	5	83,33%	6	2	33,33%	6	2	33,33%
18.	A.35	30	26	86,67%	100	56	56,00%	19	4	21,05%
19.	A.36	659	546	82,85%	648	538	83,02%	629	486	77,27%
20.	A.44	5	1	20,00%	8	6	75,00%	5	1	20,00%
21.	A.45	18	9	50,00%	18	0	0,00%	18	0	0,00%
22.	A.48	8	5	62,50%	13	7	53,85%	7	1	14,29%
23.	A.49	22	19	86,36%	22	10	45,45%	22	10	45,45%
24.	A.50	22	21	95,45%	22	15	68,18%	22	15	68,18%
25.	A.54	38	36	94,74%	34	34	100,00%	33	31	93,94%
26.	A.55	39	36	92,31%	37	37	100,00%	37	35	94,59%
27.	A.56	61	48	78,69%	61	44	72,13%	61	38	62,30%
28.	A.60	64	61	95,31%	64	64	100,00%	64	61	95,31%
29.	A.61	157	128	81,53%	185	66	35,68%	151	54	35,76%
30.	A.62	53	46	86,79%	51	51	100,00%	49	44	89,80%
31.	A.63	9	9	100,00%	9	9	100,00%	9	9	100,00%
32.	A.65	81	74	91,36%	77	68	88,31%	77	67	87,01%
33.	A.68	65	49	75,38%	68	28	41,18%	64	22	34,38%
34.	A.69	13	13	100,00%	13	7	53,85%	13	7	53,85%
35.	B.02	15	15	100,00%	16	16	100,00%	15	15	100,00%
36.	B.05	159	151	94,97%	167	164	98,20%	158	148	93,67%
37.	B.06	77	50	64,94%	30	30	100,00%	28	19	67,86%
38.	B.09	1	1	100,00%						
39.	B.16	19	18	94,74%	19	19	100,00%	19	18	94,74%
40.	B.18	312	307	98,40%	303	302	99,67%	302	296	98,01%
41.	B.20	11	11	100,00%	11	11	100,00%	11	11	100,00%
42.	B.21	56	55	98,21%	56	43	76,79%	54	41	75,93%
43.	B.22	80	68	85,00%	79	47	59,49%	79	45	56,96%
44.	B.27	10	10	100,00%	10	3	30,00%	10	3	30,00%
45.	B.30	360	312	86,67%	342	263	76,90%	340	247	72,65%
46.	B.32	3	3	100,00%	5	4	80,00%	2	1	50,00%
47.	B.33	25	25	100,00%	126	60	47,62%	24	13	54,17%
48.	B.34	35	28	80,00%	42	39	92,86%	23	18	78,26%
49.	B.35	36	32	88,89%	28	13	46,43%	20	10	50,00%

Lp.	Oznaczenie kwalifikacji	Przystąpiło do części pisemnej	Zdało część pisemną		Przystąpiło do części praktycznej	Zdało część praktyczną		Przystąpiło do dwóch części egzaminu	Otrzymało świadectwo kwalifikacyjne (spośród zdających 2 części egzaminu)	
		liczba	liczba	%	liczba	liczba	%	liczba	liczba	%
50.	B.36	166	162	97,59%	166	119	71,69%	166	119	71,69%
51.	E.03	113	109	96,46%	102	101	99,02%	102	101	99,02%
52.	E.06	5	5	100,00%	21	20	95,24%	1	1	100,00%
53.	E.07	260	215	82,69%	245	240	97,96%	244	200	81,97%
54.	E.08	30	12	40,00%	1	1	100,00%	1	1	100,00%
55.	E.12	185	88	47,57%	193	139	72,02%	118	66	55,93%
56.	E.13	208	105	50,48%	164	131	79,88%	116	76	65,52%
57.	E.14	924	767	83,01%	884	654	73,98%	882	610	69,16%
58.	E.15	6	4	66,67%						
59.	E.16	133	119	89,47%	133	118	88,72%	133	104	78,20%
60.	E.18	15	8	53,33%	9	3	33,33%	3	1	33,33%
61.	E.19	121	103	85,12%	120	81	67,50%	118	78	66,10%
62.	E.20	196	150	76,53%	196	117	59,69%	196	105	53,57%
63.	E.21	11	11	100,00%	11	11	100,00%	11	11	100,00%
64.	E.23	5	4	80,00%	5	0	0,00%	5	0	0,00%
65.	E.24	258	240	93,02%	255	120	47,06%	255	120	47,06%
66.	E.25	3	0	0,00%						
67.	E.26	10	10	100,00%	10	10	100,00%	10	10	100,00%
68.	M.01	65	40	61,54%	32	32	100,00%	32	26	81,25%
69.	M.02	18	9	50,00%						
70.	M.10	2	2	100,00%	3	3	100,00%			
71.	M.11	14	3	21,43%	1	1	100,00%			
72.	M.12	96	30	31,25%	11	10	90,91%	7	4	57,14%
73.	M.14	16	5	31,25%	4	4	100,00%	4	2	50,00%
74.	M.17	3	2	66,67%	1	1	100,00%			
75.	M.18	514	475	92,41%	477	476	99,79%	476	449	94,33%
76.	M.19	3	1	33,33%						
77.	M.20	8	7	87,50%	4	4	100,00%	1	1	100,00%
78.	M.31	59	20	33,90%	59	30	50,85%	59	18	30,51%
79.	M.35				1	1	100,00%			
80.	M.36	24	19	79,17%	24	11	45,83%	24	11	45,83%
81.	M.39	100	81	81,00%	100	88	88,00%	100	73	73,00%
82.	M.41	16	14	87,50%	16	15	93,75%	16	13	81,25%
83.	M.42	559	554	99,11%	559	340	60,82%	557	339	60,86%
84.	M.43	205	183	89,27%	203	89	43,84%	203	88	43,35%
85.	M.44	273	194	71,06%	275	199	72,36%	273	164	60,07%
86.	R.03	17	9	52,94%						
87.	R.05	8	8	100,00%						
88.	R.06	100	97	97,00%	103	46	44,66%	99	46	46,46%
89.	R.07	11	9	81,82%	21	10	47,62%	11	7	63,64%
90.	R.08	12	7	58,33%	19	10	52,63%	11	4	36,36%
91.	R.09	66	49	74,24%	81	37	45,68%	59	31	52,54%
92.	R.10	41	37	90,24%	38	36	94,74%	37	35	94,59%
93.	R.11	40	28	70,00%	39	26	66,67%	39	22	56,41%
94.	R.13	61	55	90,16%	74	45	60,81%	60	42	70,00%
95.	R.14	81	76	93,83%	81	76	93,83%	81	74	91,36%
96.	R.16	61	55	90,16%	61	13	21,31%	61	13	21,31%
97.	R.17	22	21	95,45%	22	21	95,45%	22	20	90,91%
98.	R.18	13	9	69,23%	13	3	23,08%	13	3	23,08%
99.	R.19				5	1	20,00%			
100.	R.20	19	19	100,00%	19	19	100,00%	19	19	100,00%
101.	R.21	28	16	57,14%	10	0	0,00%	8	0	0,00%
102.	R.22	114	107	93,86%	114	62	54,39%	114	61	53,51%

Lp.	Oznaczenie kwalifikacji	Przystąpiło do części pisemnej	Zdało część pisemną		Przystąpiło do części praktycznej	Zdało część praktyczną		Przystąpiło do dwóch części egzaminu	Otrzymało świadectwo kwalifikacyjne (spośród zdających 2 części egzaminu)	
		liczba	liczba	%	liczba	liczba	%	liczba	liczba	%
103.	R.26	64	58	90,63%	67	64	95,52%	62	56	90,32%
104.	T.04	7	7	100,00%	7	7	100,00%	7	7	100,00%
105.	T.06	161	150	93,17%	121	121	100,00%	116	109	93,97%
106.	T.07	84	79	94,05%	106	70	66,04%	74	49	66,22%
107.	T.08	13	13	100,00%	9	4	44,44%	9	4	44,44%
108.	T.09	16	15	93,75%	15	15	100,00%	12	12	100,00%
109.	T.10	94	90	95,74%	96	47	48,96%	94	47	50,00%
110.	T.11	16	16	100,00%	62	43	69,35%	16	12	75,00%
111.	T.12	378	369	97,62%	377	328	87,00%	376	324	86,17%
112.	T.13	3	2	66,67%	12	3	25,00%	2	0	0,00%
113.	T.14	76	67	88,16%	76	69	90,79%	76	61	80,26%
114.	T.15	778	732	94,09%	777	504	64,86%	775	497	64,13%
115.	T.16	61	27	44,26%	63	32	50,79%	61	21	34,43%
116.	Z.01	2	2	100,00%	2	2	100,00%	2	2	100,00%
117.	Z.03	2	1	50,00%	2	0	0,00%	2	0	0,00%
118.	Z.04	116	116	100,00%	117	112	95,73%	116	111	95,69%
119.	Z.05	8	7	87,50%	9	8	88,89%	8	6	75,00%
120.	Z.06	6	5	83,33%	6	6	100,00%	6	5	83,33%
121.	Z.08	4	4	100,00%	4	4	100,00%	4	4	100,00%
122.	Z.09	12	12	100,00%	12	11	91,67%	12	11	91,67%
123.	Z.13	293	291	99,32%	290	160	55,17%	284	157	55,28%
124.	Z.15	26	26	100,00%	26	26	100,00%	26	26	100,00%
125.	Z.17	19	17	89,47%	19	18	94,74%	19	17	89,47%
126.	Z.19	6	6	100,00%	6	6	100,00%	6	6	100,00%
127.	Z.20	15	9	60,00%	14	14	100,00%	14	9	64,29%
128.	Z.21	54	52	96,30%	54	53	98,15%	54	51	94,44%
Łącznie:		11189	9707	86,75%	11117	8227	74,00%	10317	7306	70,82%

Tabela 7. Wyniki egzaminu z kwalifikacji – absolwenci szkół

Lp.	Oznaczenie kwalifikacji	Przystąpiło do części pisemnej	Zdało część pisemną		Przystąpiło do części praktycznej	Zdało część praktyczną		Przystąpiło do dwóch części egzaminu	Otrzymało świadectwo kwalifikacyjne (spośród zdających 2 części egzaminu)	
		liczba	liczba	%	liczba	liczba	%	liczba	liczba	%
1.	A.12	1	1	100,00%						
2.	A.18	4	3	75,00%						
3.	A.19	4	1	25,00%						
4.	A.22	1	1	100,00%	2	1	50,00%	1	1	100,00%
5.	A.23	2	2	100,00%	3	2	66,67%	2	1	50,00%
6.	A.31				1	1	100,00%			
7.	A.34				1	0	0,00%			
8.	A.36	12	6	50,00%	12	10	83,33%	4	2	50,00%
9.	A.54				1	1	100,00%			
10.	A.56	1	1	100,00%	1	1	100,00%	1	1	100,00%
11.	A.60	2	0	0,00%	1	1	100,00%			
12.	A.61	9	6	66,67%	27	6	22,22%	6	1	16,67%
13.	A.62	19	13	68,42%	8	7	87,50%	6	5	83,33%
14.	A.64				1	1	100,00%			
15.	A.65	22	7	31,82%	17	10	58,82%	8	1	12,50%
16.	A.68	32	19	59,38%	79	17	21,52%	21	1	4,76%
17.	A.70	3	2	66,67%	3	2	66,67%	1	0	0,00%
18.	B.06	5	2	40,00%						
19.	B.07	3	2	66,67%	1	0	0,00%			

Lp.	Oznaczenie kwalifikacji	Przystąpiło do części pisemnej	Zdało część pisemną		Przystąpiło do części praktycznej	Zdało część praktyczną		Przystąpiło do dwóch części egzaminu	Otrzymało świadectwo kwalifikacyjne (spośród zdających 2 części egzaminu)	
		liczba	liczba	%	liczba	liczba	%	liczba	liczba	%
20.	B.27				2	1	50,00%			
21.	B.30	1	0	0,00%	6	2	33,33%			
22.	B.32				2	0	0,00%			
23.	B.33				2	1	50,00%			
24.	B.34	1	1	100,00%						
25.	B.35	3	3	100,00%	2	0	0,00%			
26.	B.36	3	3	100,00%	16	13	81,25%			
27.	E.07	18	8	44,44%	1	1	100,00%			
28.	E.12	3	2	66,67%	1	0	0,00%			
29.	E.13	14	7	50,00%	1	0	0,00%	1	0	0,00%
30.	E.14	13	4	30,77%	25	6	24,00%	4	0	0,00%
31.	E.19	2	2	100,00%						
32.	E.25	3	0	0,00%						
33.	M.01	1	0	0,00%	1	1	100,00%	1	0	0,00%
34.	M.02	3	1	33,33%						
35.	M.12	25	6	24,00%	1	1	100,00%			
36.	M.18	46	33	71,74%	4	4	100,00%			
37.	M.19	6	0	0,00%						
38.	M.42	1	1	100,00%	12	4	33,33%	1	0	0,00%
39.	M.43	4	1	25,00%	11	0	0,00%	4	0	0,00%
40.	M.44	3	2	66,67%	15	12	80,00%	2	1	50,00%
41.	R.03	2	2	100,00%						
42.	R.06	1	1	100,00%	6	0	0,00%	1	0	0,00%
43.	R.09				1	1	100,00%			
44.	R.13	1	1	100,00%						
45.	R.14				1	1	100,00%			
46.	R.26	14	10	71,43%	8	7	87,50%	5	5	100,00%
47.	T.06	29	16	55,17%						
48.	T.07	6	6	100,00%	23	14	60,87%	5	4	80,00%
49.	T.08	9	9	100,00%	21	9	42,86%	8	3	37,50%
50.	T.10				1	0	0,00%			
51.	T.11				1	1	100,00%			
52.	T.15	2	2	100,00%	11	3	27,27%	2	2	100,00%
53.	T.16	4	0	0,00%	4	1	25,00%	1	0	0,00%
54.	Z.01	96	64	66,67%	5	5	100,00%	3	2	66,67%
55.	Z.02	1	1	100,00%						
56.	Z.03	8	3	37,50%	9	1	11,11%	4	0	0,00%
57.	Z.04	6	6	100,00%	9	8	88,89%	6	6	100,00%
58.	Z.05	5	5	100,00%	10	6	60,00%	3	1	33,33%
59.	Z.06	2	2	100,00%	1	1	100,00%	1	1	100,00%
60.	Z.08	1	1	100,00%	3	3	100,00%			
61.	Z.09	1	0	0,00%	2	2	100,00%			
62.	Z.11	3	3	100,00%	2	1	50,00%			
63.	Z.13	8	8	100,00%	58	36	62,07%	7	3	42,86%
64.	Z.15	8	6	75,00%	1	1	100,00%			
65.	Z.17	3	2	66,67%						
66.	Z.18				3	2	66,67%			
67.	Z.19	18	12	66,67%	26	22	84,62%	7	4	57,14%
68.	Z.20	7	3	42,86%						
Łącznie:		505	303	60,00%	466	231	49,57%	116	45	38,79%

Tabela 8. Wyniki egzaminu z kwalifikacji – absolwenci kwalifikacyjnych kursów zawodowych

Lp.	Oznaczenie kwalifikacji	Przystąpiło do części pisemnej	Zdało część pisemną		Przystąpiło do części praktycznej	Zdało część praktyczną		Przystąpiło do dwóch części egzaminu	Otrzymało świadectwo kwalifikacyjne (spośród zdających 2 części egzaminu)	
			liczba	liczba		%	liczba		liczba	%
1.	A.12	17	17	100,00%	16	15	93,75%	16	15	93,75%
2.	A.19	21	20	95,24%	21	20	95,24%	21	20	95,24%
3.	A.20	15	15	100,00%	14	10	71,43%	14	10	71,43%
4.	A.23	1	1	100,00%	1	0	0,00%	1	0	0,00%
5.	A.28	11	11	100,00%	11	9	81,82%	11	9	81,82%
6.	A.30	8	6	75,00%	9	8	88,89%	8	6	75,00%
7.	A.31				1	0	0,00%			
8.	A.32				1	0	0,00%			
9.	A.35	8	8	100,00%	7	6	85,71%	7	6	85,71%
10.	A.36	1	1	100,00%	1	0	0,00%	1	0	0,00%
11.	A.61	1	1	100,00%	1	0	0,00%	1	0	0,00%
12.	B.30				1	0	0,00%			
13.	E.07	14	13	92,86%	15	15	100,00%	13	12	92,31%
14.	E.08	3	3	100,00%						
15.	E.12	3	1	33,33%	3	1	33,33%	3	1	33,33%
16.	E.24	8	7	87,50%	9	1	11,11%	8	1	12,50%
17.	M.11	28	17	60,71%	26	26	100,00%	19	16	84,21%
18.	M.12	9	3	33,33%	4	2	50,00%	3	1	33,33%
19.	M.18	1	1	100,00%						
20.	M.19	45	43	95,56%	43	43	100,00%	40	39	97,50%
21.	M.20	21	18	85,71%	17	17	100,00%	17	16	94,12%
22.	M.29	5	5	100,00%	5	5	100,00%	5	5	100,00%
23.	M.39	37	29	78,38%	34	32	94,12%	29	23	79,31%
24.	M.42	26	25	96,15%	27	22	81,48%	26	21	80,77%
25.	M.44	15	15	100,00%	17	17	100,00%	14	14	100,00%
26.	R.03	159	146	91,82%	164	163	99,39%	151	138	91,39%
27.	R.04	2	2	100,00%	1	1	100,00%	1	1	100,00%
28.	R.06				1	0	0,00%			
29.	R.16	26	23	88,46%	34	7	20,59%	23	5	21,74%
30.	R.26	18	12	66,67%	18	18	100,00%	17	12	70,59%
31.	T.04	36	36	100,00%	33	33	100,00%	33	33	100,00%
32.	T.06	9	9	100,00%	10	10	100,00%	9	9	100,00%
33.	Z.04	46	45	97,83%	45	44	97,78%	45	44	97,78%
Łącznie:		594	533	89,73%	590	525	88,98%	536	457	85,26%

Tabela 9. Wyniki egzaminu z kwalifikacji – eksterni

Lp.	Oznaczenie kwalifikacji	Przystąpiło do części pisemnej	Zdało część pisemną		Przystąpiło do części praktycznej	Zdało część praktyczną		Przystąpiło do dwóch części egzaminu	Otrzymało świadectwo kwalifikacyjne (spośród zdających 2 części egzaminu)	
			liczba	liczba		%	liczba		liczba	%
1.	E.14	1	1	100,00%	1	1	100,00%	1	1	100,00%
2.	M.11	7	4	57,14%	5	5	100,00%	5	3	60,00%
3.	M.12	3	3	100,00%	3	3	100,00%	3	3	100,00%
4.	M.42	2	2	100,00%	2	2	100,00%	2	2	100,00%
5.	R.03	1	1	100,00%	1	1	100,00%	1	1	100,00%
Łącznie:		14	11	78,57%	12	12	100,00%	12	10	83,33%

WYNIKI CZĘŚCI PISEMNEJ W ROZBICIU NA FORMĘ TESTU

Tabela 10. Wyniki uczniów szkół z części pisemnej egzaminu przeprowadzonej z wykorzystaniem arkuszy egzaminacyjnych i komputera

Lp.	Oznaczenie kwalifikacji	Arkusze egzaminacyjne			Komputer		
		Przystąpiło	Zdało	Zdało %	Przystąpiło	Zdało	Zdało %
1.	A.12	35	34	97,14%	1	1	100,00%
2.	A.13				7	7	100,00%
3.	A.18	8	4	50,00%	1	1	100,00%
4.	A.19	35	28	80,00%	30	29	96,67%
5.	A.20	17	16	94,12%			
6.	A.22	151	144	95,36%	24	23	95,83%
7.	A.23	289	284	98,27%	39	37	94,87%
8.	A.25	22	19	86,36%	1	0	0,00%
9.	A.26	16	14	87,50%			
10.	A.27	104	102	98,08%			
11.	A.28	20	20	100,00%			
12.	A.29	54	54	100,00%	9	9	100,00%
13.	A.30	19	14	73,68%	6	5	83,33%
14.	A.31	1	0	0,00%			
15.	A.32	124	121	97,58%	58	55	94,83%
16.	A.33	22	20	90,91%			
17.	A.34	6	5	83,33%			
18.	A.35	30	26	86,67%	8	8	100,00%
19.	A.36	663	549	82,81%	9	4	44,44%
20.	A.44				5	1	20,00%
21.	A.45	15	7	46,67%	3	2	66,67%
22.	A.48	8	5	62,50%			
23.	A.49	22	19	86,36%			
24.	A.50				22	21	95,45%
25.	A.54	38	36	94,74%			
26.	A.55	26	25	96,15%	13	11	84,62%
27.	A.56	62	49	79,03%			
28.	A.60	66	61	92,42%			
29.	A.61	167	135	80,84%			
30.	A.62	71	59	83,10%	1	0	0,00%
31.	A.63	9	9	100,00%			
32.	A.65	101	81	80,20%	2	0	0,00%
33.	A.68	95	67	70,53%	2	1	50,00%
34.	A.69	13	13	100,00%			
35.	A.70	3	2	66,67%			
36.	B.02	15	15	100,00%			
37.	B.05	142	134	94,37%	17	17	100,00%
38.	B.06	73	47	64,38%	9	5	55,56%
39.	B.07	2	1	50,00%	1	1	100,00%
40.	B.09	1	1	100,00%			
41.	B.16	19	18	94,74%			
42.	B.18	241	238	98,76%	71	69	97,18%
43.	B.20	11	11	100,00%			
44.	B.21	49	48	97,96%	7	7	100,00%
45.	B.22	72	62	86,11%	8	6	75,00%
46.	B.27	10	10	100,00%			
47.	B.30	273	237	86,81%	88	75	85,23%
48.	B.32	3	3	100,00%			
49.	B.33	25	25	100,00%			
50.	B.34	28	23	82,14%	8	6	75,00%
51.	B.35	38	34	89,47%	1	1	100,00%

Lp.	Oznaczenie kwalifikacji	Arkusze egzaminacyjne			Komputer		
		Przystąpiło	Zdało	Zdało %	Przystąpiło	Zdało	Zdało %
52.	B.36	154	150	97,40%	15	15	100,00%
53.	E.03	86	82	95,35%	27	27	100,00%
54.	E.06	5	5	100,00%			
55.	E.07	267	221	82,77%	25	15	60,00%
56.	E.08	27	13	48,15%	6	2	33,33%
57.	E.12	171	88	51,46%	20	3	15,00%
58.	E.13	193	104	53,89%	29	8	27,59%
59.	E.14	776	657	84,66%	162	115	70,99%
60.	E.15	6	4	66,67%			
61.	E.16	133	119	89,47%			
62.	E.18	11	6	54,55%	4	2	50,00%
63.	E.19	97	82	84,54%	26	23	88,46%
64.	E.20	196	150	76,53%			
65.	E.21	11	11	100,00%			
66.	E.23	5	4	80,00%			
67.	E.24	230	218	94,78%	36	29	80,56%
68.	E.25				6	0	0,00%
69.	E.26				10	10	100,00%
70.	M.01	66	40	60,61%			
71.	M.02	17	8	47,06%	4	2	50,00%
72.	M.10	2	2	100,00%			
73.	M.11	49	24	48,98%			
74.	M.12	109	36	33,03%	24	6	25,00%
75.	M.14	16	5	31,25%			
76.	M.17	3	2	66,67%			
77.	M.18	466	429	92,06%	95	80	84,21%
78.	M.19	54	44	81,48%			
79.	M.20	21	19	90,48%	8	6	75,00%
80.	M.29	5	5	100,00%			
81.	M.31	59	20	33,90%			
82.	M.36	24	19	79,17%			
83.	M.39	137	110	80,29%			
84.	M.41	16	14	87,50%			
85.	M.42	526	520	98,86%	62	62	100,00%
86.	M.43	184	160	86,96%	25	24	96,00%
87.	M.44	266	198	74,44%	25	13	52,00%
88.	R.03	176	156	88,64%	3	2	66,67%
89.	R.04	2	2	100,00%			
90.	R.05				8	8	100,00%
91.	R.06	101	98	97,03%			
92.	R.07	2	1	50,00%	9	8	88,89%
93.	R.08	11	6	54,55%	1	1	100,00%
94.	R.09	50	38	76,00%	16	11	68,75%
95.	R.10	41	37	90,24%			
96.	R.11	40	28	70,00%			
97.	R.13	62	56	90,32%			
98.	R.14	81	76	93,83%			
99.	R.16	62	55	88,71%	25	23	92,00%
100.	R.17	22	21	95,45%			
101.	R.18				13	9	69,23%
102.	R.20	19	19	100,00%			
103.	R.21	24	13	54,17%	4	3	75,00%
104.	R.22	95	88	92,63%	19	19	100,00%
105.	R.26	96	80	83,33%			
106.	T.04	36	36	100,00%	7	7	100,00%

Lp.	Oznaczenie kwalifikacji	Arkusze egzaminacyjne			Komputer		
		Przystąpiło	Zdało	Zdało %	Przystąpiło	Zdało	Zdało %
107.	T.06	157	137	87,26%	42	38	90,48%
108.	T.07	58	54	93,10%	32	31	96,88%
109.	T.08	22	22	100,00%			
110.	T.09	16	15	93,75%			
111.	T.10	88	84	95,45%	6	6	100,00%
112.	T.11	3	3	100,00%	13	13	100,00%
113.	T.12	336	330	98,21%	42	39	92,86%
114.	T.13	3	2	66,67%			
115.	T.14	76	67	88,16%			
116.	T.15	668	632	94,61%	112	102	91,07%
117.	T.16	65	27	41,54%			
118.	Z.01	98	66	67,35%			
119.	Z.02	1	1	100,00%			
120.	Z.03	10	4	40,00%			
121.	Z.04	168	167	99,40%			
122.	Z.05	13	12	92,31%			
123.	Z.06	8	7	87,50%			
124.	Z.08	5	5	100,00%			
125.	Z.09	13	12	92,31%			
126.	Z.11	3	3	100,00%			
127.	Z.13	293	291	99,32%	8	8	100,00%
128.	Z.15	34	32	94,12%			
129.	Z.17	22	19	86,36%			
130.	Z.19	24	18	75,00%			
131.	Z.20	22	12	54,55%			
132.	Z.21	54	52	96,30%			
Łącznie:		10882	9382	86,22%	1420	1172	82,54%

WYNIKI OGÓLNE UCZNIÓW SZKOŁ Z EGZAMINU POTWIERDZAJĄCEGO KWALIFIKACJE W ZAWODZIE

Tabela 11. Wyniki ogólne egzaminu z kwalifikacji w szkołach (uwzględniono wyniki uczniów przystępujących do obu części egzaminu po raz pierwszy)

Lp.	Nazwa i adres szkoły	Oznaczenie kwalifikacji	Przystąpiło do obu części egzaminu po raz pierwszy	Zdało część pisemną		Zdało część praktyczną		Otrzymało świadectwo kwalifikacyjne		Średnia zdawalność w województwie
				liczba	%	liczba	%	liczba	%	
1.	Technikum, Międzyrzec Podlaski, Warszawska 30	A.23	13	13	100,0%	10	76,9%	10	76,9%	80,8%
2.	Technikum, Międzyrzec Podlaski, Warszawska 30	B.18	11	11	100,0%	11	100,0%	11	100,0%	98,0%
3.	Technikum, Międzyrzec Podlaski, Warszawska 30	B.30	5	4	80,0%	3	60,0%	3	60,0%	72,6%
4.	Technikum, Międzyrzec Podlaski, Warszawska 30	E.03	15	15	100,0%	15	100,0%	15	100,0%	99,0%
5.	Technikum, Międzyrzec Podlaski, Warszawska 30	E.19	7	6	85,7%	4	57,1%	4	57,1%	66,1%
6.	Technikum, Międzyrzec Podlaski, Warszawska 30	M.44	21	11	52,4%	15	71,4%	9	42,9%	61,9%
7.	Technikum, Międzyrzec Podlaski, Warszawska 30	R.08	11	6	54,5%	6	54,5%	4	36,4%	36,4%
8.	Zasadnicza Szkoła Zawodowa, Międzyrzec Podlaski, Warszawska 30	B.05	8	8	100,0%	8	100,0%	8	100,0%	93,7%
9.	Zespół Szkół Ekonomicznych im. Marii Dąbrowskiej - Technikum, Międzyrzec Podlaski, 3 Maja 40/42	A.27	16	15	93,8%	14	87,5%	14	87,5%	83,7%
10.	Zespół Szkół Ekonomicznych im. Marii Dąbrowskiej - Technikum, Międzyrzec Podlaski, 3 Maja 40/42	A.29	11	11	100,0%	7	63,6%	7	63,6%	52,4%
11.	Zespół Szkół Ekonomicznych im. Marii Dąbrowskiej - Technikum, Międzyrzec Podlaski, 3 Maja 40/42	A.32	23	22	95,7%	20	87,0%	20	87,0%	73,6%
12.	Zespół Szkół Ekonomicznych im. Marii Dąbrowskiej - Technikum, Międzyrzec Podlaski, 3 Maja 40/42	A.36	28	28	100,0%	27	96,4%	27	96,4%	77,0%
13.	Zespół Szkół Ekonomicznych im. Marii Dąbrowskiej - Technikum, Międzyrzec Podlaski, 3 Maja 40/42	E.14	39	34	87,2%	26	66,7%	26	66,7%	68,9%
14.	Technikum, Janów Podlaski, Siedlecka 1	R.20	19	19	100,0%	19	100,0%	19	100,0%	100,0%
15.	Technikum, Leśna Podlaska, Bialska 7	M.43	18	12	66,7%	4	22,2%	4	22,2%	42,5%
16.	Technikum, Leśna Podlaska, Bialska 7	R.16	14	12	85,7%	0	0,0%	0	0,0%	21,4%
17.	Technikum, Leśna Podlaska, Bialska 7	T.15	10	10	100,0%	4	40,0%	4	40,0%	64,2%
18.	Technikum Młodzieżowe, Małaszewicze, Kolejarzy 16	A.45	15	7	46,7%	0	0,0%	0	0,0%	0,0%
19.	Technikum Młodzieżowe, Małaszewicze, Kolejarzy 16	E.21	11	11	100,0%	11	100,0%	11	100,0%	100,0%
20.	Technikum Zakładu Doskonalenia Zawodowego w Biłgoraju, Biłgoraj, Plac Wolności 5	A.23	13	13	100,0%	8	61,5%	8	61,5%	80,8%
21.	Technikum Budowlane w Biłgoraju, Biłgoraj, Cegielniana 24	B.18	61	61	100,0%	61	100,0%	61	100,0%	98,0%
22.	Technikum Budowlane w Biłgoraju, Biłgoraj, Cegielniana 24	B.30	56	56	100,0%	55	98,2%	55	98,2%	72,6%
23.	Zasadnicza Szkoła Zawodowa nr 3 w Biłgoraju, Biłgoraj, Cegielniana 24	B.05	30	30	100,0%	30	100,0%	30	100,0%	93,7%
24.	Technikum Leśne, Biłgoraj, Polna 3	R.13	55	52	94,5%	42	76,4%	41	74,5%	70,0%
25.	Technikum Leśne, Biłgoraj, Polna 3	R.14	63	63	100,0%	63	100,0%	63	100,0%	91,4%
26.	Technikum w Biłgoraju, Biłgoraj, Przemysłowa 23	A.12	5	5	100,0%	4	80,0%	4	80,0%	91,2%
27.	Technikum w Biłgoraju, Biłgoraj, Przemysłowa 23	A.27	19	18	94,7%	19	100,0%	18	94,7%	83,7%

Lp.	Nazwa i adres szkoły	Oznaczenie kwalifikacji	Przystąpiło do obu części egzaminu po raz pierwszy	Zdało część pisemną		Zdało część praktyczną		Otrzymało świadectwo kwalifikacyjne		Srednia zdawalność w województwie
			liczba	liczba	%	liczba	%	liczba	%	%
28.	Technikum w Biłgoraju, Biłgoraj, Przemysłowa 23	A.49	7	6	85,7%	2	28,6%	2	28,6%	45,5%
29.	Technikum w Biłgoraju, Biłgoraj, Przemysłowa 23	M.44	17	10	58,8%	11	64,7%	9	52,9%	61,9%
30.	Technikum w Biłgoraju, Biłgoraj, Przemysłowa 23	T.09	7	7	100,0%	7	100,0%	7	100,0%	100,0%
31.	Technikum w Biłgoraju, Biłgoraj, Przemysłowa 23	T.10	19	18	94,7%	7	36,8%	7	36,8%	50,0%
32.	Technikum w Biłgoraju, Biłgoraj, Przemysłowa 23	T.12	18	18	100,0%	17	94,4%	17	94,4%	86,2%
33.	Technikum w Biłgoraju, Biłgoraj, Przemysłowa 23	T.14	19	14	73,7%	15	78,9%	11	57,9%	80,3%
34.	Technikum w Biłgoraju, Biłgoraj, Przemysłowa 23	T.15	26	26	100,0%	19	73,1%	19	73,1%	64,2%
35.	Technikum Mechaniczno-Elektryczne w Regionalnym Centrum Edukacji Zawodowej w Biłgoraju, Biłgoraj, Kościuszki 98	A.22	29	29	100,0%	29	100,0%	29	100,0%	91,8%
36.	Technikum Mechaniczno-Elektryczne w Regionalnym Centrum Edukacji Zawodowej w Biłgoraju, Biłgoraj, Kościuszki 98	E.03	28	28	100,0%	28	100,0%	28	100,0%	99,0%
37.	Technikum Mechaniczno-Elektryczne w Regionalnym Centrum Edukacji Zawodowej w Biłgoraju, Biłgoraj, Kościuszki 98	E.07	25	23	92,0%	25	100,0%	23	92,0%	82,5%
38.	Technikum Mechaniczno-Elektryczne w Regionalnym Centrum Edukacji Zawodowej w Biłgoraju, Biłgoraj, Kościuszki 98	E.14	31	31	100,0%	29	93,5%	29	93,5%	68,9%
39.	Technikum Mechaniczno-Elektryczne w Regionalnym Centrum Edukacji Zawodowej w Biłgoraju, Biłgoraj, Kościuszki 98	E.19	28	28	100,0%	21	75,0%	21	75,0%	66,1%
40.	Technikum Mechaniczno-Elektryczne w Regionalnym Centrum Edukacji Zawodowej w Biłgoraju, Biłgoraj, Kościuszki 98	E.20	23	14	60,9%	16	69,6%	11	47,8%	53,6%
41.	Technikum Mechaniczno-Elektryczne w Regionalnym Centrum Edukacji Zawodowej w Biłgoraju, Biłgoraj, Kościuszki 98	E.24	26	26	100,0%	12	46,2%	12	46,2%	46,0%
42.	Technikum Mechaniczno-Elektryczne w Regionalnym Centrum Edukacji Zawodowej w Biłgoraju, Biłgoraj, Kościuszki 98	M.18	49	47	95,9%	49	100,0%	47	95,9%	94,3%
43.	Technikum Mechaniczno-Elektryczne w Regionalnym Centrum Edukacji Zawodowej w Biłgoraju, Biłgoraj, Kościuszki 98	M.42	56	56	100,0%	54	96,4%	54	96,4%	61,8%
44.	Technikum, Różaniec Pierwszy, Różaniec Pierwszy 94	M.43	22	17	77,3%	4	18,2%	4	18,2%	42,5%
45.	Technikum, Różaniec Pierwszy, Różaniec Pierwszy 94	T.15	8	7	87,5%	4	50,0%	4	50,0%	64,2%
46.	Szkoła Policealna dla Dorosłych w Zespole Szkół Ogólnokształcących i Zawodowych, Turobin, Piłsudskiego 34	E.14	4	1	25,0%	0	0,0%	0	0,0%	68,9%
47.	Szkoła Policealna dla Dorosłych w Zespole Szkół Ogólnokształcących i Zawodowych, Turobin, Piłsudskiego 34	T.07	1	1	100,0%	0	0,0%	0	0,0%	67,1%
48.	Technikum, Okszków, Szkolna 2	M.43	16	14	87,5%	4	25,0%	4	25,0%	42,5%
49.	Technikum, Okszków, Szkolna 2	R.11	6	3	50,0%	3	50,0%	2	33,3%	56,4%
50.	Technikum, Okszków, Szkolna 2	T.15	5	5	100,0%	3	60,0%	3	60,0%	64,2%
51.	Szkoła Policealna, Okszków, Szkolna 2	T.07	13	13	100,0%	12	92,3%	12	92,3%	67,1%
52.	Technikum Zakładu Doskonalenia Zawodowego w Hrubieszowie, Hrubieszów, Partyzantów 9	A.23	6	6	100,0%	1	16,7%	1	16,7%	80,8%
53.	Policealna Szkoła Zawodowa "Edukator" w Hrubieszowie, Hrubieszów, Leśmiana 30A	A.61	4	2	50,0%	0	0,0%	0	0,0%	34,8%
54.	Zasadnicza Szkoła Zawodowa, Hrubieszów, Zamojska 16A	B.05	3	3	100,0%	3	100,0%	3	100,0%	93,7%

Lp.	Nazwa i adres szkoły	Oznaczenie kwalifikacji	Przystąpiło do obu części egzaminu po raz pierwszy	Zdało część pisemną		Zdało część praktyczną		Otrzymało świadectwo kwalifikacyjne		Srednia zdawalność w województwie
			liczba	liczba	%	liczba	%	liczba	%	%
55.	Technikum, Hrubieszów, Dwernickiego 10	R.06	21	18	85,7%	0	0,0%	0	0,0%	46,0%
56.	Technikum, Hrubieszów, Zamojska 18a	A.22	12	12	100,0%	12	100,0%	12	100,0%	91,8%
57.	Technikum, Hrubieszów, Zamojska 18a	E.14	25	23	92,0%	11	44,0%	11	44,0%	68,9%
58.	Technikum, Hrubieszów, Zamojska 18a	M.18	20	20	100,0%	20	100,0%	20	100,0%	94,3%
59.	Technikum, Hrubieszów, Zamojska 18a	M.42	9	9	100,0%	2	22,2%	2	22,2%	61,8%
60.	Technikum, Hrubieszów, Zamojska 18a	M.44	10	7	70,0%	10	100,0%	7	70,0%	61,9%
61.	Technikum, Hrubieszów, Zamojska 18a	T.10	11	11	100,0%	5	45,5%	5	45,5%	50,0%
62.	Technikum, Hrubieszów, Zamojska 18a	T.15	38	37	97,4%	23	60,5%	23	60,5%	64,2%
63.	Zasadnicza Szkoła Zawodowa, Hrubieszów, Zamojska 18a	B.05	16	16	100,0%	16	100,0%	16	100,0%	93,7%
64.	Technikum Ekonomiczne, Janów Lubelski, Ogrodowa 20	A.36	6	4	66,7%	6	100,0%	4	66,7%	77,0%
65.	Technikum Budowlane, Janów Lubelski, Ogrodowa 20	B.18	12	12	100,0%	12	100,0%	12	100,0%	98,0%
66.	Technikum Budowlane, Janów Lubelski, Ogrodowa 20	B.30	30	19	63,3%	25	83,3%	17	56,7%	72,6%
67.	Technikum Informatyczne, Janów Lubelski, Ogrodowa 20	E.14	11	9	81,8%	11	100,0%	9	81,8%	68,9%
68.	Technikum Samochodowe, Janów Lubelski, Ogrodowa 20	M.18	16	15	93,8%	16	100,0%	15	93,8%	94,3%
69.	Technikum Samochodowe, Janów Lubelski, Ogrodowa 20	M.42	20	20	100,0%	7	35,0%	7	35,0%	61,8%
70.	Technikum Zawodowe im. Wincentego Witosa, Janów Lubelski, Zamoyskiego 68	A.32	16	15	93,8%	8	50,0%	8	50,0%	73,6%
71.	Technikum Zawodowe im. Wincentego Witosa, Janów Lubelski, Zamoyskiego 68	R.14	6	6	100,0%	6	100,0%	6	100,0%	91,4%
72.	Technikum Zawodowe im. Wincentego Witosa, Janów Lubelski, Zamoyskiego 68	T.12	15	15	100,0%	15	100,0%	15	100,0%	86,2%
73.	Technikum Zawodowe im. Wincentego Witosa, Janów Lubelski, Zamoyskiego 68	T.15	32	31	96,9%	23	71,9%	23	71,9%	64,2%
74.	Technikum w Potoczku, Potoczek, Potoczek 43	M.43	13	13	100,0%	2	15,4%	2	15,4%	42,5%
75.	Technikum w Potoczku, Potoczek, Potoczek 43	T.15	5	3	60,0%	2	40,0%	2	40,0%	64,2%
76.	Policealna Szkoła Stowarzyszenia "Szansa", Krasnystaw, Okrzei 25	Z.13	4	4	100,0%	2	50,0%	2	50,0%	55,0%
77.	Technikum Nr 1, Krasnystaw, Zamkowa 1	A.23	16	16	100,0%	10	62,5%	10	62,5%	80,8%
78.	Technikum Nr 1, Krasnystaw, Zamkowa 1	M.42	14	14	100,0%	9	64,3%	9	64,3%	61,8%
79.	Technikum Nr 1, Krasnystaw, Zamkowa 1	T.15	14	12	85,7%	5	35,7%	5	35,7%	64,2%
80.	Technikum Nr 2, Krasnystaw, Sobieskiego 5	A.27	9	9	100,0%	4	44,4%	4	44,4%	83,7%
81.	Technikum Nr 2, Krasnystaw, Sobieskiego 5	E.14	13	11	84,6%	7	53,8%	7	53,8%	68,9%
82.	Technikum Nr 2, Krasnystaw, Sobieskiego 5	E.20	17	8	47,1%	1	5,9%	0	0,0%	53,6%
83.	Technikum Nr 2, Krasnystaw, Sobieskiego 5	M.43	16	15	93,8%	9	56,3%	9	56,3%	42,5%
84.	Technikum Nr 2, Krasnystaw, Sobieskiego 5	R.21	7	6	85,7%	0	0,0%	0	0,0%	0,0%
85.	Technikum Nr 2, Krasnystaw, Sobieskiego 5	R.22	12	12	100,0%	4	33,3%	4	33,3%	53,5%
86.	Policealna Szkoła Kształcenia Optyków, Tarnogóra, Krakowskie Przedmieście 5	M.14	4	2	50,0%	4	100,0%	2	50,0%	50,0%
87.	Technikum w Siennicy Różanej, Siennica Różana, Siennica Różana 266A	M.43	25	25	100,0%	17	68,0%	17	68,0%	42,5%
88.	Technikum w Siennicy Różanej, Siennica Różana, Siennica Różana 266A	T.15	15	11	73,3%	8	53,3%	6	40,0%	64,2%
89.	Zespół Szkół Ponadgimnazjalnych - Technikum w Żółkiewce, Zaburze 46	A.36	4	4	100,0%	4	100,0%	4	100,0%	77,0%
90.	Zespół Szkół Ponadgimnazjalnych - Technikum w Żółkiewce, Zaburze 46	M.43	18	18	100,0%	18	100,0%	18	100,0%	42,5%
91.	Zespół Szkół Ponadgimnazjalnych - Szkoła Policealna w Żółkiewce, Zaburze 46	T.07	1	1	100,0%	1	100,0%	1	100,0%	67,1%

Lp.	Nazwa i adres szkoły	Oznaczenie kwalifikacji	Przystąpiło do obu części egzaminu po raz pierwszy	Zdało część pisemną		Zdało część praktyczną		Otrzymało świadectwo kwalifikacyjne		Srednia zdawalność w województwie
			liczba	liczba	%	liczba	%	liczba	%	%
92.	Technikum Zakładu Doskonalenia Zawodowego w Lublinie Filia w Kraśniku, Kraśnik, Lubelska 116	A.23	13	13	100,0%	13	100,0%	13	100,0%	80,8%
93.	Technikum Zakładu Doskonalenia Zawodowego w Lublinie Filia w Kraśniku, Kraśnik, Lubelska 116	T.15	7	7	100,0%	5	71,4%	5	71,4%	64,2%
94.	Policealna Szkoła Centrum Nauki i Biznesu "Żak" w Kraśniku, Kraśnik, Kościuszki 7a	A.36	9	6	66,7%	2	22,2%	2	22,2%	77,0%
95.	Policealna Szkoła Centrum Nauki i Biznesu "Żak" w Kraśniku, Kraśnik, Kościuszki 7a	A.61	7	5	71,4%	2	28,6%	2	28,6%	34,8%
96.	Policealna Szkoła Centrum Nauki i Biznesu "Żak" w Kraśniku, Kraśnik, Kościuszki 7a	E.13	3	3	100,0%	3	100,0%	3	100,0%	65,0%
97.	Policealna Szkoła Centrum Nauki i Biznesu "Żak" w Kraśniku, Kraśnik, Kościuszki 7a	R.26	3	3	100,0%	3	100,0%	3	100,0%	86,9%
98.	Policealna Szkoła Centrum Nauki i Biznesu "Żak" w Kraśniku, Kraśnik, Kościuszki 7a	Z.13	13	13	100,0%	5	38,5%	5	38,5%	55,0%
99.	Technikum nr 3, Kraśnik, Słowackiego 7	B.22	10	7	70,0%	4	40,0%	4	40,0%	57,0%
100.	Technikum nr 3, Kraśnik, Słowackiego 7	E.07	21	13	61,9%	21	100,0%	13	61,9%	82,5%
101.	Technikum nr 3, Kraśnik, Słowackiego 7	E.14	30	23	76,7%	20	66,7%	19	63,3%	68,9%
102.	Technikum nr 3, Kraśnik, Słowackiego 7	E.24	17	17	100,0%	4	23,5%	4	23,5%	46,0%
103.	Technikum nr 3, Kraśnik, Słowackiego 7	M.18	25	23	92,0%	25	100,0%	23	92,0%	94,3%
104.	Technikum nr 3, Kraśnik, Słowackiego 7	M.42	22	21	95,5%	1	4,5%	1	4,5%	61,8%
105.	Technikum nr 3, Kraśnik, Słowackiego 7	M.44	16	13	81,3%	8	50,0%	7	43,8%	61,9%
106.	Technikum nr 3, Kraśnik, Słowackiego 7	T.12	14	14	100,0%	12	85,7%	12	85,7%	86,2%
107.	Technikum nr 2, Kraśnik, Gen. Wł. Sikorskiego 25	A.36	16	13	81,3%	11	68,8%	10	62,5%	77,0%
108.	Technikum w Anopolu, Anopol, Kościuszki 22	A.36	7	4	57,1%	5	71,4%	4	57,1%	77,0%
109.	Technikum w Anopolu, Anopol, Kościuszki 22	B.18	6	5	83,3%	6	100,0%	5	83,3%	98,0%
110.	Technikum w Anopolu, Anopol, Kościuszki 22	B.30	14	10	71,4%	12	85,7%	10	71,4%	72,6%
111.	Technikum, Wólka Gościeradowska, Wólka Gościeradowska 72a	R.16	6	5	83,3%	0	0,0%	0	0,0%	21,4%
112.	Technikum, Wólka Gościeradowska, Wólka Gościeradowska 72a	T.15	10	10	100,0%	6	60,0%	6	60,0%	64,2%
113.	Technikum, Urzędów, Wodna 34	A.22	9	4	44,4%	9	100,0%	4	44,4%	91,8%
114.	Technikum, Urzędów, Wodna 34	E.14	5	1	20,0%	1	20,0%	1	20,0%	68,9%
115.	Szkoła Policealna, Urzędów, Wodna 34	E.13	1	1	100,0%	1	100,0%	1	100,0%	65,0%
116.	Technikum w Zakrzówku, Zakrzówek, Sienkiewicza 1	B.16	12	12	100,0%	12	100,0%	12	100,0%	94,7%
117.	Technikum w Zakrzówku, Zakrzówek, Sienkiewicza 1	B.30	8	4	50,0%	2	25,0%	2	25,0%	72,6%
118.	Technikum w Zakrzówku, Zakrzówek, Sienkiewicza 1	B.35	1	1	100,0%	0	0,0%	0	0,0%	50,0%
119.	Technikum w Zakrzówku, Zakrzówek, Sienkiewicza 1	B.36	5	5	100,0%	1	20,0%	1	20,0%	71,7%
120.	Technikum Zawodowe nr 2, Lubartów, Fryderyka Chopina 6	E.14	32	32	100,0%	30	93,8%	30	93,8%	68,9%
121.	Technikum Zawodowe, Lubartów, 1 Maja 82	A.22	25	24	96,0%	25	100,0%	24	96,0%	91,8%
122.	Technikum Zawodowe, Lubartów, 1 Maja 82	A.36	27	19	70,4%	25	92,6%	18	66,7%	77,0%
123.	Technikum Zawodowe, Lubartów, 1 Maja 82	B.18	29	29	100,0%	29	100,0%	29	100,0%	98,0%
124.	Technikum Zawodowe, Lubartów, 1 Maja 82	B.30	29	27	93,1%	29	100,0%	27	93,1%	72,6%
125.	Technikum Zawodowe, Lubartów, 1 Maja 82	E.20	19	6	31,6%	4	21,1%	2	10,5%	53,6%
126.	Technikum Zawodowe, Lubartów, 1 Maja 82	M.44	29	18	62,1%	12	41,4%	10	34,5%	61,9%
127.	Zasadnicza Szkoła Zawodowa nr 1, Lubartów, 1 Maja 82	B.05	28	26	92,9%	27	96,4%	25	89,3%	93,7%
128.	Zasadnicza Szkoła Zawodowa nr 1, Kock, Warszawska 41	B.05	12	8	66,7%	12	100,0%	8	66,7%	93,7%

Lp.	Nazwa i adres szkoły	Oznaczenie kwalifikacji	Przystąpiło do obu części egzaminu po raz pierwszy	Zdało część pisemną		Zdało część praktyczną		Otrzymało świadectwo kwalifikacyjne		Srednia zdawalność w województwie
			liczba	liczba	%	liczba	%	liczba	%	%
129.	Technikum Zawodowe, Ostrów Lubelski, Unicka 5	M.39	25	19	76,0%	21	84,0%	17	68,0%	74,4%
130.	Technikum Zawodowe, Ostrów Lubelski, Unicka 5	M.44	15	12	80,0%	10	66,7%	10	66,7%	61,9%
131.	Technikum Mechaniczne, Bełżyce, Bychawska 4	M.18	24	24	100,0%	24	100,0%	24	100,0%	94,3%
132.	Technikum Mechaniczne, Bełżyce, Bychawska 4	M.42	27	27	100,0%	10	37,0%	10	37,0%	61,8%
133.	Technikum, Bełżyce, Bychawska 4	A.27	13	13	100,0%	13	100,0%	13	100,0%	83,7%
134.	Technikum, Bełżyce, Bychawska 4	B.36	13	13	100,0%	10	76,9%	10	76,9%	71,7%
135.	Policealna Szkoła Zawodowa dla Dorosłych, Bychawa, Reymonta 4b	Z.13	11	11	100,0%	3	27,3%	3	27,3%	55,0%
136.	Technikum, Bychawa, Reymonta 4b	A.23	8	8	100,0%	8	100,0%	8	100,0%	80,8%
137.	Technikum, Bychawa, Reymonta 4b	E.14	9	1	11,1%	5	55,6%	1	11,1%	68,9%
138.	Technikum, Bychawa, Reymonta 4b	M.18	17	16	94,1%	17	100,0%	16	94,1%	94,3%
139.	Technikum, Bychawa, Reymonta 4b	M.42	23	23	100,0%	4	17,4%	4	17,4%	61,8%
140.	Technikum, Niedzwica Duża, Bełżycka 77	A.18	1	1	100,0%	1	100,0%	1	100,0%	100,0%
141.	Technikum, Niedzwica Duża, Bełżycka 77	A.22	8	8	100,0%	4	50,0%	4	50,0%	91,8%
142.	Technikum w Niemcach, Niemce, Różana 8	R.06	9	9	100,0%	4	44,4%	4	44,4%	46,0%
143.	Technikum w Niemcach, Niemce, Różana 8	R.22	6	6	100,0%	4	66,7%	4	66,7%	53,5%
144.	Technikum Mechanizacji Rolnictwa, Piotrowice, Piotrowice 183	M.01	31	25	80,6%	31	100,0%	25	80,6%	78,8%
145.	Technikum Mechanizacji Rolnictwa, Piotrowice, Piotrowice 183	M.43	22	22	100,0%	9	40,9%	9	40,9%	42,5%
146.	Technikum Samochodowe, Piotrowice, Piotrowice 183	M.18	13	12	92,3%	13	100,0%	12	92,3%	94,3%
147.	Technikum Samochodowe, Piotrowice, Piotrowice 183	M.42	25	24	96,0%	15	60,0%	15	60,0%	61,8%
148.	Technikum, Piotrowice, Piotrowice 183	R.21	1	0	0,0%	0	0,0%	0	0,0%	0,0%
149.	Technikum, Piotrowice, Piotrowice 183	R.22	5	4	80,0%	1	20,0%	1	20,0%	53,5%
150.	Technikum, Piotrowice, Piotrowice 183	T.12	11	10	90,9%	8	72,7%	8	72,7%	86,2%
151.	Technikum Pszczelarskie w Pszczelej Woli, Pszczela Wola, Pszczela Wola 9	R.17	22	21	95,5%	21	95,5%	20	90,9%	90,9%
152.	Technikum Żywności i Usług Gastronomicznych, Pszczela Wola, Pszczela Wola 9	T.06	30	26	86,7%	30	100,0%	26	86,7%	94,4%
153.	Technikum Żywności i Usług Gastronomicznych, Pszczela Wola, Pszczela Wola 9	T.15	39	35	89,7%	31	79,5%	29	74,4%	64,2%
154.	Technikum Kelnerskie, Pszczela Wola, Pszczela Wola 9	T.09	5	5	100,0%	5	100,0%	5	100,0%	100,0%
155.	Szkoła Policealna dla Dorosłych, Ludwin, Ludwin 30a	A.62	4	3	75,0%	4	100,0%	3	75,0%	89,1%
156.	Technikum, Łęczna, Bogdanowicza 9	A.36	8	7	87,5%	5	62,5%	5	62,5%	77,0%
157.	Technikum, Łęczna, Bogdanowicza 9	B.30	6	5	83,3%	5	83,3%	5	83,3%	72,6%
158.	Technikum, Łęczna, Bogdanowicza 9	E.14	13	11	84,6%	7	53,8%	6	46,2%	68,9%
159.	Technikum, Łęczna, Bogdanowicza 9	R.22	7	7	100,0%	7	100,0%	7	100,0%	53,5%
160.	Zasadnicza Szkoła Zawodowa, Łęczna, Bogdanowicza 9	B.05	6	6	100,0%	6	100,0%	6	100,0%	93,7%
161.	Technikum Górnicze i Politechniczne w Łęcznej, Łęczna, Bogdanowicza 9	E.07	26	25	96,2%	26	100,0%	25	96,2%	82,5%
162.	Technikum Górnicze i Politechniczne w Łęcznej, Łęczna, Bogdanowicza 9	E.24	24	24	100,0%	18	75,0%	18	75,0%	46,0%
163.	Technikum Górnicze i Politechniczne w Łęcznej, Łęczna, Bogdanowicza 9	M.36	24	19	79,2%	11	45,8%	11	45,8%	45,8%
164.	Technikum Górnicze i Politechniczne w Łęcznej, Łęczna, Bogdanowicza 9	M.39	22	21	95,5%	22	100,0%	21	95,5%	74,4%
165.	Technikum Górnicze i Politechniczne w Łęcznej, Łęczna, Bogdanowicza 9	M.44	21	17	81,0%	20	95,2%	17	81,0%	61,9%

Lp.	Nazwa i adres szkoły	Oznaczenie kwalifikacji	Przystąpiło do obu części egzaminu po raz pierwszy	Zdało część pisemną		Zdało część praktyczną		Otrzymało świadectwo kwalifikacyjne		Srednia zdawalność w województwie
			liczba	liczba	%	liczba	%	liczba	%	%
166.	Technikum, Milejów, Partyzancka 62	A.36	8	4	50,0%	6	75,0%	4	50,0%	77,0%
167.	Technikum, Milejów, Partyzancka 62	E.14	5	3	60,0%	5	100,0%	3	60,0%	68,9%
168.	Technikum, Kijany, Kijany 19	M.01	1	1	100,0%	1	100,0%	1	100,0%	78,8%
169.	Technikum, Kijany, Kijany 19	M.43	11	10	90,9%	5	45,5%	4	36,4%	42,5%
170.	Technikum, Kijany, Kijany 19	R.22	8	6	75,0%	0	0,0%	0	0,0%	53,5%
171.	Technikum, Kijany, Kijany 19	T.15	17	17	100,0%	12	70,6%	12	70,6%	64,2%
172.	Medyczne Studium Zawodowe im. Janusza Korczaka, Łuków, Adama Antoniego Kryńskiego 10	Z.17	6	5	83,3%	6	100,0%	5	83,3%	89,5%
173.	Technikum Nr 2, Łuków, Warszawska 88	B.21	18	18	100,0%	18	100,0%	18	100,0%	75,9%
174.	Technikum Nr 2, Łuków, Warszawska 88	B.22	30	28	93,3%	20	66,7%	19	63,3%	57,0%
175.	Technikum Nr 2, Łuków, Warszawska 88	T.10	18	17	94,4%	8	44,4%	8	44,4%	50,0%
176.	Technikum Nr 2, Łuków, Warszawska 88	T.12	49	49	100,0%	46	93,9%	46	93,9%	86,2%
177.	Technikum Nr 1, Łuków, Aleje Tadeusza Kościuszki 10	A.22	24	23	95,8%	22	91,7%	21	87,5%	91,8%
178.	Technikum Nr 1, Łuków, Aleje Tadeusza Kościuszki 10	E.07	18	12	66,7%	18	100,0%	12	66,7%	82,5%
179.	Technikum Nr 1, Łuków, Aleje Tadeusza Kościuszki 10	E.14	19	15	78,9%	15	78,9%	14	73,7%	68,9%
180.	Technikum Nr 1, Łuków, Aleje Tadeusza Kościuszki 10	E.24	24	20	83,3%	12	50,0%	12	50,0%	46,0%
181.	Technikum Nr 1, Łuków, Aleje Tadeusza Kościuszki 10	M.18	21	18	85,7%	21	100,0%	18	85,7%	94,3%
182.	Technikum Nr 1, Łuków, Aleje Tadeusza Kościuszki 10	M.44	25	13	52,0%	17	68,0%	10	40,0%	61,9%
183.	Technikum nr 3, Łuków, Międzyrzecka 70	A.32	32	32	100,0%	32	100,0%	32	100,0%	73,6%
184.	Technikum nr 3, Łuków, Międzyrzecka 70	A.36	51	48	94,1%	50	98,0%	47	92,2%	77,0%
185.	Technikum nr 3, Łuków, Międzyrzecka 70	E.14	31	31	100,0%	31	100,0%	31	100,0%	68,9%
186.	Technikum nr 3, Łuków, Międzyrzecka 70	R.06	24	24	100,0%	22	91,7%	22	91,7%	46,0%
187.	Technikum nr 3, Łuków, Międzyrzecka 70	T.15	52	51	98,1%	44	84,6%	44	84,6%	64,2%
188.	Technikum, Stoczek Łukowski, Pl. St. Wielgoska 5	M.42	14	13	92,9%	3	21,4%	3	21,4%	61,8%
189.	Szkoła Policealna dla Dorosłych, Stoczek Łukowski, Pl. St. Wielgoska 5	E.13	2	2	100,0%	2	100,0%	2	100,0%	65,0%
190.	Technikum w Chodlu, Chodel, Partyzantów 39	B.18	21	19	90,5%	20	95,2%	18	85,7%	98,0%
191.	Technikum w Chodlu, Chodel, Partyzantów 39	B.30	13	13	100,0%	7	53,8%	7	53,8%	72,6%
192.	Technikum, Opole Lubelskie, Kolejowa 2	A.23	18	17	94,4%	16	88,9%	16	88,9%	80,8%
193.	Technikum, Opole Lubelskie, Kolejowa 2	T.11	13	13	100,0%	12	92,3%	12	92,3%	75,0%
194.	Technikum, Opole Lubelskie, Kolejowa 2	T.15	43	39	90,7%	33	76,7%	33	76,7%	64,2%
195.	Szkoła Policealna dla dorosłych, Opole Lubelskie, Kolejowa 2	T.07	32	31	96,9%	21	65,6%	21	65,6%	67,1%
196.	Technikum Ogrodnicze, Opole Lubelskie, Kolejowa 2	R.18	13	9	69,2%	3	23,1%	3	23,1%	23,1%
197.	Technikum im. Eugeniusza Kwiatkowskiego, Poniatowa, Fabryczna 16c	E.14	19	16	84,2%	10	52,6%	10	52,6%	68,9%
198.	Technikum im. Eugeniusza Kwiatkowskiego, Poniatowa, Fabryczna 16c	E.24	10	9	90,0%	5	50,0%	5	50,0%	46,0%
199.	Szkoła Policealna dla Dorosłych, Poniatowa, Fabryczna 16c	Z.13	4	4	100,0%	4	100,0%	4	100,0%	55,0%
200.	Technikum, Jabłoń, A.Zamoyskiego 4	B.21	9	8	88,9%	1	11,1%	1	11,1%	75,9%
201.	Technikum, Jabłoń, A.Zamoyskiego 4	R.06	16	16	100,0%	15	93,8%	15	93,8%	46,0%
202.	Technikum, Jabłoń, A.Zamoyskiego 4	R.16	16	15	93,8%	1	6,3%	1	6,3%	21,4%
203.	Technikum, Jabłoń, A.Zamoyskiego 4	T.15	18	18	100,0%	14	77,8%	14	77,8%	64,2%
204.	Technikum Zakładu Doskonalenia Zawodowego, Parczew, Harcerska 8	A.23	10	10	100,0%	8	80,0%	8	80,0%	80,8%

Lp.	Nazwa i adres szkoły	Oznaczenie kwalifikacji	Przystąpiło do obu części egzaminu po raz pierwszy	Zdało część pisemną		Zdało część praktyczną		Otrzymało świadectwo kwalifikacyjne		Srednia zdawalność w województwie
			liczba	liczba	%	liczba	%	liczba	%	%
205.	Technikum Zakładu Doskonalenia Zawodowego, Parczew, Harcerska 8	B.16	7	6	85,7%	7	100,0%	6	85,7%	94,7%
206.	Technikum Zakładu Doskonalenia Zawodowego, Parczew, Harcerska 8	B.30	4	4	100,0%	4	100,0%	4	100,0%	72,6%
207.	Policealne Studium Zawodowe "Profit", Parczew, Spółdzielcza 7	T.07	6	6	100,0%	5	83,3%	5	83,3%	67,1%
208.	Policealne Studium Zawodowe "Profit", Parczew, Spółdzielcza 7	Z.13	7	7	100,0%	4	57,1%	4	57,1%	55,0%
209.	Technikum, Parczew, Wojska Polskiego 1	A.23	22	22	100,0%	18	81,8%	18	81,8%	80,8%
210.	Technikum, Parczew, Wojska Polskiego 1	E.14	21	20	95,2%	21	100,0%	20	95,2%	68,9%
211.	Technikum, Parczew, Wojska Polskiego 1	M.18	16	16	100,0%	16	100,0%	16	100,0%	94,3%
212.	Technikum, Parczew, Wojska Polskiego 1	M.42	22	21	95,5%	14	63,6%	14	63,6%	61,8%
213.	Technikum, Parczew, Wojska Polskiego 1	T.15	21	20	95,2%	11	52,4%	11	52,4%	64,2%
214.	Technikum Zakładu Doskonalenia Zawodowego w Lublinie Filia w Puławach, Puławy, 3 Maja 8	A.23	6	5	83,3%	4	66,7%	4	66,7%	80,8%
215.	Technikum Nr 1 w Puławach, Puławy, Polna 18	A.23	22	22	100,0%	22	100,0%	22	100,0%	80,8%
216.	Technikum Nr 1 w Puławach, Puławy, Polna 18	A.36	16	14	87,5%	15	93,8%	13	81,3%	77,0%
217.	Technikum Nr 1 w Puławach, Puławy, Polna 18	T.15	47	39	83,0%	25	53,2%	24	51,1%	64,2%
218.	Policealna Szkoła TEB Edukacja, Puławy, Piłsudskiego 57	Z.13	8	8	100,0%	5	62,5%	5	62,5%	55,0%
219.	Policealna Szkoła Centrum Nauki i Biznesu "Żak" w Puławach, Puławy, Lubelska 2c/14	A.36	11	4	36,4%	4	36,4%	2	18,2%	77,0%
220.	Policealna Szkoła Centrum Nauki i Biznesu "Żak" w Puławach, Puławy, Lubelska 2c/14	A.61	11	7	63,6%	1	9,1%	1	9,1%	34,8%
221.	Policealna Szkoła Centrum Nauki i Biznesu "Żak" w Puławach, Puławy, Lubelska 2c/14	A.65	11	10	90,9%	10	90,9%	9	81,8%	80,0%
222.	Policealna Szkoła Centrum Nauki i Biznesu "Żak" w Puławach, Puławy, Lubelska 2c/14	A.68	8	7	87,5%	0	0,0%	0	0,0%	27,1%
223.	Policealna Szkoła Centrum Nauki i Biznesu "Żak" w Puławach, Puławy, Lubelska 2c/14	E.12	6	5	83,3%	2	33,3%	2	33,3%	55,4%
224.	Policealna Szkoła Centrum Nauki i Biznesu "Żak" w Puławach, Puławy, Lubelska 2c/14	E.13	9	6	66,7%	5	55,6%	4	44,4%	65,0%
225.	Policealna Szkoła Centrum Nauki i Biznesu "Żak" w Puławach, Puławy, Lubelska 2c/14	R.26	4	4	100,0%	4	100,0%	4	100,0%	86,9%
226.	Policealna Szkoła Centrum Nauki i Biznesu "Żak" w Puławach, Puławy, Lubelska 2c/14	Z.04	7	7	100,0%	3	42,9%	3	42,9%	96,4%
227.	Policealna Szkoła Centrum Nauki i Biznesu "Żak" w Puławach, Puławy, Lubelska 2c/14	Z.13	15	14	93,3%	4	26,7%	4	26,7%	55,0%
228.	Technikum Nr 3 w Zespole Szkół Nr 3 im. Marii Dąbrowskiej w Puławach, Puławy, Piłsudskiego 74	R.09	1	0	0,0%	0	0,0%	0	0,0%	52,5%
229.	Technikum Nr 3 w Zespole Szkół Nr 3 im. Marii Dąbrowskiej w Puławach, Puławy, Piłsudskiego 74	R.11	19	13	68,4%	13	68,4%	11	57,9%	56,4%
230.	Technikum Nr 2 w Puławach, Puławy, Jaworowa 1	B.18	8	8	100,0%	8	100,0%	8	100,0%	98,0%
231.	Technikum Nr 2 w Puławach, Puławy, Jaworowa 1	B.30	13	13	100,0%	12	92,3%	12	92,3%	72,6%
232.	Technikum Nr 2 w Puławach, Puławy, Jaworowa 1	B.34	19	17	89,5%	17	89,5%	15	78,9%	78,3%
233.	Technikum Nr 2 w Puławach, Puławy, Jaworowa 1	B.36	17	17	100,0%	13	76,5%	13	76,5%	71,7%
234.	Technikum Nr 2 w Puławach, Puławy, Jaworowa 1	E.12	13	11	84,6%	13	100,0%	11	84,6%	55,4%
235.	Technikum Nr 2 w Puławach, Puławy, Jaworowa 1	E.14	13	12	92,3%	8	61,5%	8	61,5%	68,9%

Lp.	Nazwa i adres szkoły	Oznaczenie kwalifikacji	Przystąpiło do obu części egzaminu po raz pierwszy	Zdało część pisemną		Zdało część praktyczną		Otrzymało świadectwo kwalifikacyjne		Srednia zdawalność w województwie
			liczba	liczba	%	liczba	%	liczba	%	%
236.	Technikum Nr 2 w Puławach, Puławy, Jaworowa 1	M.18	20	20	100,0%	20	100,0%	20	100,0%	94,3%
237.	Technikum Nr 2 w Puławach, Puławy, Jaworowa 1	M.42	16	16	100,0%	16	100,0%	16	100,0%	61,8%
238.	Technikum Nr 2 w Puławach, Puławy, Jaworowa 1	M.44	13	13	100,0%	13	100,0%	13	100,0%	61,9%
239.	Zasadnicza Szkoła Zawodowa Nr 2 w Puławach, Puławy, Jaworowa 1	B.06	12	10	83,3%	12	100,0%	10	83,3%	67,9%
240.	Technikum nr 4, Puławy, Wojska Polskiego 7	A.56	33	27	81,8%	25	75,8%	22	66,7%	62,9%
241.	Technikum nr 4, Puławy, Wojska Polskiego 7	A.60	29	29	100,0%	29	100,0%	29	100,0%	95,3%
242.	Technikum nr 4, Puławy, Wojska Polskiego 7	E.07	28	28	100,0%	27	96,4%	27	96,4%	82,5%
243.	Technikum nr 4, Puławy, Wojska Polskiego 7	E.14	43	43	100,0%	41	95,3%	41	95,3%	68,9%
244.	Technikum nr 4, Puławy, Wojska Polskiego 7	E.16	28	23	82,1%	27	96,4%	22	78,6%	78,2%
245.	Technikum nr 4, Puławy, Wojska Polskiego 7	E.24	25	25	100,0%	20	80,0%	20	80,0%	46,0%
246.	Technikum nr 4, Puławy, Wojska Polskiego 7	M.44	17	17	100,0%	17	100,0%	17	100,0%	61,9%
247.	Szkoła Policealna nr 5 w Puławach, Puławy, C. K. Norwida 8A	R.26	5	5	100,0%	5	100,0%	5	100,0%	86,9%
248.	Technikum, Janowiec, Osiedle Szkolne 5B	R.11	9	9	100,0%	6	66,7%	6	66,7%	56,4%
249.	Technikum, Kazimierz Dolny, Nadwiślańska 9	T.12	12	12	100,0%	11	91,7%	11	91,7%	86,2%
250.	Zasadnicza Szkoła Zawodowa, Kazimierz Dolny, Nadwiślańska 9	E.07	1	0	0,0%	0	0,0%	0	0,0%	82,5%
251.	Technikum, Klementowice, Klementowice 365	R.06	3	3	100,0%	1	33,3%	1	33,3%	46,0%
252.	Szkoła Policealna dla Dorosłych, Klementowice, Klementowice 365	E.13	4	2	50,0%	3	75,0%	1	25,0%	65,0%
253.	Szkoła Policealna dla Dorosłych, Klementowice, Klementowice 365	T.07	1	1	100,0%	0	0,0%	0	0,0%	67,1%
254.	Policealne Studium Zarządzania i Marketingu ZDZ w Radzynie Podlaskim, Radzyń Podlaski, Sitkowskiego 2a	A.36	2	1	50,0%	1	50,0%	1	50,0%	77,0%
255.	Zespół Szkół Ponadgimnazjalnych im. Jana Pawła II - Technikum, Radzyń Podlaski, Sikorskiego 15	A.23	21	21	100,0%	21	100,0%	21	100,0%	80,8%
256.	Zespół Szkół Ponadgimnazjalnych im. Jana Pawła II - Technikum, Radzyń Podlaski, Sikorskiego 15	A.36	17	17	100,0%	17	100,0%	17	100,0%	77,0%
257.	Zespół Szkół Ponadgimnazjalnych im. Jana Pawła II - Technikum, Radzyń Podlaski, Sikorskiego 15	B.18	12	12	100,0%	12	100,0%	12	100,0%	98,0%
258.	Zespół Szkół Ponadgimnazjalnych im. Jana Pawła II - Technikum, Radzyń Podlaski, Sikorskiego 15	B.30	18	17	94,4%	16	88,9%	15	83,3%	72,6%
259.	Zespół Szkół Ponadgimnazjalnych im. Jana Pawła II - Technikum, Radzyń Podlaski, Sikorskiego 15	E.12	28	23	82,1%	28	100,0%	23	82,1%	55,4%
260.	Zespół Szkół Ponadgimnazjalnych im. Jana Pawła II - Technikum, Radzyń Podlaski, Sikorskiego 15	E.14	21	20	95,2%	16	76,2%	15	71,4%	68,9%
261.	Zespół Szkół Ponadgimnazjalnych im. Jana Pawła II - Technikum, Radzyń Podlaski, Sikorskiego 15	M.18	20	20	100,0%	20	100,0%	20	100,0%	94,3%
262.	Zespół Szkół Ponadgimnazjalnych im. Jana Pawła II - Technikum, Radzyń Podlaski, Sikorskiego 15	M.42	25	25	100,0%	19	76,0%	19	76,0%	61,8%

Lp.	Nazwa i adres szkoły	Oznaczenie kwalifikacji	Przystąpiło do obu części egzaminu po raz pierwszy	Zdało część pisemną		Zdało część praktyczną		Otrzymało świadectwo kwalifikacyjne		Srednia zdawalność w województwie
			liczba	liczba	%	liczba	%	liczba	%	%
263.	Zespół Szkół Ponadgimnazjalnych im. Jana Pawła II - Technikum, Radzyń Podlaski, Sikorskiego 15	M.44	5	5	100,0%	5	100,0%	5	100,0%	61,9%
264.	Zespół Szkół Ponadgimnazjalnych im. Jana Pawła II - Technikum, Radzyń Podlaski, Sikorskiego 15	T.12	16	16	100,0%	14	87,5%	14	87,5%	86,2%
265.	Zespół Szkół Ponadgimnazjalnych im. Jana Pawła II - Technikum, Radzyń Podlaski, Sikorskiego 15	T.15	28	28	100,0%	19	67,9%	19	67,9%	64,2%
266.	Technikum im. Wincentego Witosa, Wola Osowińska, Parkowa 7	E.12	4	2	50,0%	3	75,0%	2	50,0%	55,4%
267.	Technikum im. Wincentego Witosa, Wola Osowińska, Parkowa 7	E.14	3	0	0,0%	0	0,0%	0	0,0%	68,9%
268.	Technikum im. Wincentego Witosa, Wola Osowińska, Parkowa 7	R.06	19	19	100,0%	4	21,1%	4	21,1%	46,0%
269.	Technikum Hotelarskie, Dęblin, Wiślana 3b	T.12	15	15	100,0%	13	86,7%	13	86,7%	86,2%
270.	Technikum Ekonomiczne w Dęblinie, Dęblin, Wiślana 3b	A.36	12	12	100,0%	10	83,3%	10	83,3%	77,0%
271.	Technikum Gastronomiczne w Dęblinie, Dęblin, Wiślana 3b	T.15	23	23	100,0%	16	69,6%	16	69,6%	64,2%
272.	Technikum Mechaniczne w Dęblinie, Dęblin, Tysiąclecia 3	M.31	33	9	27,3%	16	48,5%	8	24,2%	30,5%
273.	Technikum Mechaniczne w Dęblinie, Dęblin, Tysiąclecia 3	M.44	13	11	84,6%	9	69,2%	9	69,2%	61,9%
274.	Technikum Architektury Krajobrazu w Dęblinie, Dęblin, Tysiąclecia 3	R.22	5	5	100,0%	3	60,0%	3	60,0%	53,5%
275.	Technikum Elektryczne w Dęblinie, Dęblin, Tysiąclecia 3	E.07	15	12	80,0%	14	93,3%	12	80,0%	82,5%
276.	Technikum Elektryczne w Dęblinie, Dęblin, Tysiąclecia 3	E.24	8	8	100,0%	3	37,5%	3	37,5%	46,0%
277.	Technikum Informatyczne w Dęblinie, Dęblin, Tysiąclecia 3	E.14	11	11	100,0%	10	90,9%	10	90,9%	68,9%
278.	Policealne Studium Zawodowe w Rykach, Ryki, Warszawska 3b	E.13	3	3	100,0%	3	100,0%	3	100,0%	65,0%
279.	Policealne Studium Zawodowe w Rykach, Ryki, Warszawska 3b	Z.13	7	6	85,7%	2	28,6%	2	28,6%	55,0%
280.	Technikum Ekonomiczne, Ryki, Wyczółkowskiego 10	A.36	22	20	90,9%	20	90,9%	18	81,8%	77,0%
281.	Technikum Budowlane, Ryki, Wyczółkowskiego 10	B.18	22	22	100,0%	22	100,0%	22	100,0%	98,0%
282.	Technikum Budowlane, Ryki, Wyczółkowskiego 10	B.30	22	20	90,9%	18	81,8%	18	81,8%	72,6%
283.	Zasadnicza Szkoła Zawodowa nr 2, Ryki, Wyczółkowskiego 10	B.05	8	8	100,0%	8	100,0%	8	100,0%	93,7%
284.	Technikum Mechaniczne, Ryki, Żytnia 5	M.18	27	27	100,0%	27	100,0%	27	100,0%	94,3%
285.	Technikum Mechaniczne, Ryki, Żytnia 5	M.42	27	27	100,0%	2	7,4%	2	7,4%	61,8%
286.	Technikum Mechaniczne, Ryki, Żytnia 5	M.43	17	16	94,1%	8	47,1%	8	47,1%	42,5%
287.	Technikum Informatyczne, Ryki, Żytnia 5	E.14	27	19	70,4%	11	40,7%	9	33,3%	68,9%
288.	Technikum nr 2, Świdnik, Okulickiego 13	A.32	25	23	92,0%	14	56,0%	13	52,0%	73,6%
289.	Technikum nr 2, Świdnik, Okulickiego 13	T.12	17	15	88,2%	8	47,1%	8	47,1%	86,2%
290.	Technikum nr 2, Świdnik, Okulickiego 13	T.15	18	16	88,9%	5	27,8%	5	27,8%	64,2%
291.	Technikum Nr 1, Świdnik, Szkolna 1	A.34	6	5	83,3%	2	33,3%	2	33,3%	33,3%
292.	Technikum Nr 1, Świdnik, Szkolna 1	A.36	17	14	82,4%	11	64,7%	10	58,8%	77,0%
293.	Technikum Nr 1, Świdnik, Szkolna 1	E.14	19	15	78,9%	18	94,7%	15	78,9%	68,9%
294.	Technikum Nr 1, Świdnik, Szkolna 1	M.31	18	10	55,6%	12	66,7%	10	55,6%	30,5%
295.	Technikum Nr 1, Świdnik, Szkolna 1	M.44	6	2	33,3%	1	16,7%	1	16,7%	61,9%
296.	Technikum Mechaniczne, Piaski, Partyzantów 19	M.42	17	17	100,0%	16	94,1%	16	94,1%	61,8%

Lp.	Nazwa i adres szkoły	Oznaczenie kwalifikacji	Przystąpiło do obu części egzaminu po raz pierwszy	Zdało część pisemną		Zdało część praktyczną		Otrzymało świadectwo kwalifikacyjne		Srednia zdawalność w województwie
			liczba	liczba	%	liczba	%	liczba	%	%
297.	Technikum w Trawnikach, Trawniki, Trawniki 264	M.39	22	16	72,7%	18	81,8%	13	59,1%	74,4%
298.	Technikum w Trawnikach, Trawniki, Trawniki 264	M.41	3	3	100,0%	3	100,0%	3	100,0%	81,3%
299.	Zasadnicza Szkoła Zawodowa, Trawniki, Trawniki 264	B.05	3	2	66,7%	3	100,0%	2	66,7%	93,7%
300.	Technikum Zakładu Doskonalenia Zawodowego w Tomaszowie Lubelskim, Tomaszów Lubelski, Lwowska 120	A.23	4	3	75,0%	3	75,0%	3	75,0%	80,8%
301.	Technikum Zakładu Doskonalenia Zawodowego w Tomaszowie Lubelskim, Tomaszów Lubelski, Lwowska 120	E.14	3	2	66,7%	0	0,0%	0	0,0%	68,9%
302.	Technikum w Tomaszowie Lubelskim, Tomaszów Lubelski, Żwirki i Wigury 7	A.32	10	10	100,0%	8	80,0%	8	80,0%	73,6%
303.	Technikum w Tomaszowie Lubelskim, Tomaszów Lubelski, Żwirki i Wigury 7	B.22	8	5	62,5%	1	12,5%	1	12,5%	57,0%
304.	Technikum w Tomaszowie Lubelskim, Tomaszów Lubelski, Żwirki i Wigury 7	E.24	7	5	71,4%	0	0,0%	0	0,0%	46,0%
305.	Technikum w Tomaszowie Lubelskim, Tomaszów Lubelski, Żwirki i Wigury 7	M.18	25	23	92,0%	25	100,0%	23	92,0%	94,3%
306.	Technikum w Tomaszowie Lubelskim, Tomaszów Lubelski, Żwirki i Wigury 7	M.42	32	32	100,0%	19	59,4%	19	59,4%	61,8%
307.	Technikum w Tomaszowie Lubelskim, Tomaszów Lubelski, Żwirki i Wigury 7	M.44	14	3	21,4%	3	21,4%	2	14,3%	61,9%
308.	Technikum Zawodowe, Tomaszów Lubelski, Gen. J. Hallera 5	A.36	19	16	84,2%	13	68,4%	13	68,4%	77,0%
309.	Technikum Zawodowe, Tomaszów Lubelski, Gen. J. Hallera 5	B.20	10	10	100,0%	10	100,0%	10	100,0%	100,0%
310.	Technikum Zawodowe, Tomaszów Lubelski, Gen. J. Hallera 5	B.33	21	21	100,0%	12	57,1%	12	57,1%	54,2%
311.	Technikum Zawodowe, Tomaszów Lubelski, Gen. J. Hallera 5	E.14	30	28	93,3%	30	100,0%	28	93,3%	68,9%
312.	Technikum Zawodowe, Tomaszów Lubelski, Gen. J. Hallera 5	T.10	8	6	75,0%	0	0,0%	0	0,0%	50,0%
313.	Technikum Zawodowe, Tomaszów Lubelski, Gen. J. Hallera 5	T.12	19	19	100,0%	17	89,5%	17	89,5%	86,2%
314.	Technikum Zawodowe, Tomaszów Lubelski, Gen. J. Hallera 5	T.15	48	46	95,8%	27	56,3%	27	56,3%	64,2%
315.	Technikum, Włodawa, Modrzewskiego 24	E.14	21	15	71,4%	13	61,9%	10	47,6%	68,9%
316.	Technikum, Włodawa, Modrzewskiego 24	M.18	13	13	100,0%	13	100,0%	13	100,0%	94,3%
317.	Technikum, Włodawa, Modrzewskiego 24	M.42	18	18	100,0%	8	44,4%	8	44,4%	61,8%
318.	Technikum, Włodawa, Modrzewskiego 24	T.15	19	17	89,5%	12	63,2%	12	63,2%	64,2%
319.	Technikum, Korolówka Osada, Korolówka Osada 3	M.43	17	12	70,6%	4	23,5%	4	23,5%	42,5%
320.	Technikum, Korolówka Osada, Korolówka Osada 3	R.06	7	7	100,0%	0	0,0%	0	0,0%	46,0%
321.	Technikum, Korolówka Osada, Korolówka Osada 3	T.15	10	8	80,0%	1	10,0%	1	10,0%	64,2%
322.	Technikum Mechaniczne, Szczepreszyn, Zamojska 29	M.44	6	3	50,0%	6	100,0%	3	50,0%	61,9%
323.	Technikum Ochrony Środowiska, Zwierzyniec, Browarna 1	B.36	15	15	100,0%	9	60,0%	9	60,0%	71,7%
324.	Technikum Ochrony Środowiska, Zwierzyniec, Browarna 1	R.07	9	8	88,9%	8	88,9%	7	77,8%	63,6%
325.	Technikum Przemysłu Drzewnego, Zwierzyniec, Browarna 1	A.13	7	7	100,0%	7	100,0%	7	100,0%	100,0%
326.	Technikum Przemysłu Drzewnego, Zwierzyniec, Browarna 1	A.50	13	13	100,0%	8	61,5%	8	61,5%	68,2%

Lp.	Nazwa i adres szkoły	Oznaczenie kwalifikacji	Przystąpiło do obu części egzaminu po raz pierwszy	Zdało część pisemną		Zdało część praktyczną		Otrzymało świadectwo kwalifikacyjne		Srednia zdawalność w województwie
			liczba	liczba	%	liczba	%	liczba	%	%
327.	Policealne Studium Zarządzania i Marketingu Zakładu Doskonalenia Zawodowego w Lublinie Oddział w Białej Podlaskiej, Biała Podlaska, Aleja Jana Pawła II 97	T.08	1	1	100,0%	1	100,0%	1	100,0%	41,2%
328.	Policealne Studium Zarządzania i Marketingu Zakładu Doskonalenia Zawodowego w Lublinie Oddział w Białej Podlaskiej, Biała Podlaska, Aleja Jana Pawła II 97	Z.13	14	14	100,0%	3	21,4%	3	21,4%	55,0%
329.	Technikum nr 1, Biała Podlaska, Marszałka Józefa Piłsudskiego 36	A.22	26	26	100,0%	26	100,0%	26	100,0%	91,8%
330.	Technikum nr 1, Biała Podlaska, Marszałka Józefa Piłsudskiego 36	A.29	27	27	100,0%	17	63,0%	17	63,0%	52,4%
331.	Technikum nr 1, Biała Podlaska, Marszałka Józefa Piłsudskiego 36	A.32	28	27	96,4%	19	67,9%	19	67,9%	73,6%
332.	Technikum nr 1, Biała Podlaska, Marszałka Józefa Piłsudskiego 36	A.36	60	43	71,7%	44	73,3%	37	61,7%	77,0%
333.	Technikum nr 1, Biała Podlaska, Marszałka Józefa Piłsudskiego 36	E.14	28	27	96,4%	24	85,7%	24	85,7%	68,9%
334.	Technikum nr 1, Biała Podlaska, Marszałka Józefa Piłsudskiego 36	R.22	26	25	96,2%	7	26,9%	7	26,9%	53,5%
335.	Technikum nr 1, Biała Podlaska, Marszałka Józefa Piłsudskiego 36	T.10	17	17	100,0%	11	64,7%	11	64,7%	50,0%
336.	Technikum nr 1, Biała Podlaska, Marszałka Józefa Piłsudskiego 36	T.12	26	25	96,2%	22	84,6%	22	84,6%	86,2%
337.	Technikum nr 1, Biała Podlaska, Marszałka Józefa Piłsudskiego 36	T.15	49	44	89,8%	30	61,2%	30	61,2%	64,2%
338.	Technikum Zakładu Doskonalenia Zawodowego im. Krzysztofa Kamila Baczyńskiego w Białej Podlaskiej, Biała Podlaska, al. Jana Pawła II 97	A.23	17	17	100,0%	9	52,9%	9	52,9%	80,8%
339.	Technikum Zakładu Doskonalenia Zawodowego im. Krzysztofa Kamila Baczyńskiego w Białej Podlaskiej, Biała Podlaska, al. Jana Pawła II 97	E.12	15	7	46,7%	6	40,0%	5	33,3%	55,4%
340.	Technikum Zakładu Doskonalenia Zawodowego im. Krzysztofa Kamila Baczyńskiego w Białej Podlaskiej, Biała Podlaska, al. Jana Pawła II 97	E.14	10	6	60,0%	1	10,0%	1	10,0%	68,9%
341.	Technikum Zakładu Doskonalenia Zawodowego im. Krzysztofa Kamila Baczyńskiego w Białej Podlaskiej, Biała Podlaska, al. Jana Pawła II 97	M.18	17	13	76,5%	17	100,0%	13	76,5%	94,3%
342.	Technikum Zakładu Doskonalenia Zawodowego im. Krzysztofa Kamila Baczyńskiego w Białej Podlaskiej, Biała Podlaska, al. Jana Pawła II 97	M.42	8	8	100,0%	3	37,5%	3	37,5%	61,8%
343.	Technikum Zakładu Doskonalenia Zawodowego im. Krzysztofa Kamila Baczyńskiego w Białej Podlaskiej, Biała Podlaska, al. Jana Pawła II 97	T.15	8	8	100,0%	2	25,0%	2	25,0%	64,2%
344.	Szkoła Policealna dla Dorosłych "Kursor", Biała Podlaska, Narutowicza 66	A.61	1	1	100,0%	0	0,0%	0	0,0%	34,8%
345.	Szkoła Policealna dla Dorosłych "Kursor", Biała Podlaska, Narutowicza 66	T.07	6	4	66,7%	2	33,3%	2	33,3%	67,1%
346.	Szkoła Policealna dla Dorosłych "Kursor", Biała Podlaska, Narutowicza 66	Z.13	3	3	100,0%	1	33,3%	1	33,3%	55,0%
347.	Centrum Kształcenia Plejada Szkoła Policealna Novum, Biała Podlaska, Jatkowa 4	A.62	6	6	100,0%	6	100,0%	6	100,0%	89,1%
348.	Centrum Kształcenia Plejada Szkoła Policealna Novum, Biała Podlaska, Jatkowa 4	Z.04	11	11	100,0%	11	100,0%	11	100,0%	96,4%
349.	Centrum Kształcenia Plejada Szkoła Policealna Novum, Biała Podlaska, Jatkowa 4	Z.15	11	11	100,0%	11	100,0%	11	100,0%	100,0%

Lp.	Nazwa i adres szkoły	Oznaczenie kwalifikacji	Przystąpiło do obu części egzaminu po raz pierwszy	Zdało część pisemną		Zdało część praktyczną		Otrzymało świadectwo kwalifikacyjne		Srednia zdawalność w województwie
			liczba	liczba	%	liczba	%	liczba	%	%
350.	Technikum Nr 2 w Zespole Szkół Zawodowych Nr 2 im. Franciszka Żwirki i Stanisława Wigury w Białej Podlaskiej, Biała Podlaska, Brzeska 71	A.55	11	10	90,9%	11	100,0%	10	90,9%	94,6%
351.	Technikum Nr 2 w Zespole Szkół Zawodowych Nr 2 im. Franciszka Żwirki i Stanisława Wigury w Białej Podlaskiej, Biała Podlaska, Brzeska 71	B.18	12	12	100,0%	12	100,0%	12	100,0%	98,0%
352.	Technikum Nr 2 w Zespole Szkół Zawodowych Nr 2 im. Franciszka Żwirki i Stanisława Wigury w Białej Podlaskiej, Biała Podlaska, Brzeska 71	B.30	22	18	81,8%	8	36,4%	8	36,4%	72,6%
353.	Technikum Nr 2 w Zespole Szkół Zawodowych Nr 2 im. Franciszka Żwirki i Stanisława Wigury w Białej Podlaskiej, Biała Podlaska, Brzeska 71	E.14	27	20	74,1%	22	81,5%	18	66,7%	68,9%
354.	Technikum Nr 2 w Zespole Szkół Zawodowych Nr 2 im. Franciszka Żwirki i Stanisława Wigury w Białej Podlaskiej, Biała Podlaska, Brzeska 71	E.24	11	9	81,8%	5	45,5%	5	45,5%	46,0%
355.	Technikum Nr 2 w Zespole Szkół Zawodowych Nr 2 im. Franciszka Żwirki i Stanisława Wigury w Białej Podlaskiej, Biała Podlaska, Brzeska 71	M.42	48	48	100,0%	29	60,4%	29	60,4%	61,8%
356.	Policealna Szkoła Centrum Nauki i Biznesu "Żak" w Białej Podlaskiej, Biała Podlaska, Plac Wolności 20-22	A.33	5	5	100,0%	5	100,0%	5	100,0%	52,9%
357.	Policealna Szkoła Centrum Nauki i Biznesu "Żak" w Białej Podlaskiej, Biała Podlaska, Plac Wolności 20-22	A.36	8	5	62,5%	6	75,0%	4	50,0%	77,0%
358.	Policealna Szkoła Centrum Nauki i Biznesu "Żak" w Białej Podlaskiej, Biała Podlaska, Plac Wolności 20-22	A.61	14	10	71,4%	8	57,1%	8	57,1%	34,8%
359.	Policealna Szkoła Centrum Nauki i Biznesu "Żak" w Białej Podlaskiej, Biała Podlaska, Plac Wolności 20-22	A.65	4	1	25,0%	0	0,0%	0	0,0%	80,0%
360.	Policealna Szkoła Centrum Nauki i Biznesu "Żak" w Białej Podlaskiej, Biała Podlaska, Plac Wolności 20-22	R.26	3	1	33,3%	2	66,7%	1	33,3%	86,9%
361.	Policealna Szkoła Centrum Nauki i Biznesu "Żak" w Białej Podlaskiej, Biała Podlaska, Plac Wolności 20-22	Z.05	2	2	100,0%	1	50,0%	1	50,0%	63,6%
362.	Policealna Szkoła Centrum Nauki i Biznesu "Żak" w Białej Podlaskiej, Biała Podlaska, Plac Wolności 20-22	Z.13	11	11	100,0%	9	81,8%	9	81,8%	55,0%
363.	Zasadnicza Szkoła Zawodowa Zakładu Doskonalenia Zawodowego w Chełmie, Chełm, Lwowska 37	B.05	6	6	100,0%	6	100,0%	6	100,0%	93,7%
364.	Medyczne Studium Zawodowe im. Władysławy Szoc, Chełm, Szpitalna 50	Z.01	1	1	100,0%	1	100,0%	1	100,0%	80,0%
365.	Medyczne Studium Zawodowe im. Władysławy Szoc, Chełm, Szpitalna 50	Z.17	6	5	83,3%	5	83,3%	5	83,3%	89,5%
366.	Technikum Ekonomiczne nr 3, Chełm, Sienkiewicza 22	A.22	16	16	100,0%	16	100,0%	16	100,0%	91,8%
367.	Technikum Ekonomiczne nr 3, Chełm, Sienkiewicza 22	A.27	14	14	100,0%	11	78,6%	11	78,6%	83,7%
368.	Technikum Ekonomiczne nr 3, Chełm, Sienkiewicza 22	A.36	58	55	94,8%	58	100,0%	55	94,8%	77,0%
369.	Technikum nr 4, Chełm, Reformacka 13	A.19	27	27	100,0%	27	100,0%	27	100,0%	97,9%
370.	Technikum nr 4, Chełm, Reformacka 13	A.23	20	19	95,0%	19	95,0%	18	90,0%	80,8%
371.	Technikum nr 4, Chełm, Reformacka 13	T.06	36	34	94,4%	36	100,0%	34	94,4%	94,4%
372.	Technikum nr 4, Chełm, Reformacka 13	T.10	6	6	100,0%	5	83,3%	5	83,3%	50,0%
373.	Technikum nr 4, Chełm, Reformacka 13	T.12	24	23	95,8%	20	83,3%	19	79,2%	86,2%

Lp.	Nazwa i adres szkoły	Oznaczenie kwalifikacji	Przystąpiło do obu części egzaminu po raz pierwszy	Zdało część pisemną		Zdało część praktyczną		Otrzymało świadectwo kwalifikacyjne		Srednia zdawalność w województwie
			liczba	liczba	%	liczba	%	liczba	%	%
374.	Technikum nr 4, Chełm, Reformacka 13	T.15	53	52	98,1%	42	79,2%	41	77,4%	64,2%
375.	Technikum Nr 1, Chełm, Batorego 1	B.18	25	25	100,0%	25	100,0%	25	100,0%	98,0%
376.	Technikum Nr 1, Chełm, Batorego 1	B.30	19	16	84,2%	5	26,3%	5	26,3%	72,6%
377.	Technikum Nr 1, Chełm, Batorego 1	B.33	2	2	100,0%	1	50,0%	1	50,0%	54,2%
378.	Technikum Nr 1, Chełm, Batorego 1	B.36	22	19	86,4%	10	45,5%	10	45,5%	71,7%
379.	Technikum Nr 1, Chełm, Batorego 1	R.22	11	8	72,7%	8	72,7%	7	63,6%	53,5%
380.	Zasadnicza Szkoła Zawodowa nr 1, Chełm, Batorego 1	B.06	16	9	56,3%	16	100,0%	9	56,3%	67,9%
381.	Policealna Szkoła Academia w Chełmie, Chełm, Hrubieszowska 37	A.36	6	3	50,0%	6	100,0%	3	50,0%	77,0%
382.	Policealna Szkoła Academia w Chełmie, Chełm, Hrubieszowska 37	A.61	3	3	100,0%	2	66,7%	2	66,7%	34,8%
383.	Policealna Szkoła Academia w Chełmie, Chełm, Hrubieszowska 37	A.62	1	1	100,0%	1	100,0%	1	100,0%	89,1%
384.	Policealna Szkoła Academia w Chełmie, Chełm, Hrubieszowska 37	A.65	2	2	100,0%	2	100,0%	2	100,0%	80,0%
385.	Policealna Szkoła Academia w Chełmie, Chełm, Hrubieszowska 37	Z.03	2	1	50,0%	0	0,0%	0	0,0%	0,0%
386.	Policealna Szkoła Academia w Chełmie, Chełm, Hrubieszowska 37	Z.13	2	2	100,0%	1	50,0%	1	50,0%	55,0%
387.	Policealna Szkoła Centrum Nauki i Biznesu "Żak", Chełm, Lwowska 12	A.36	9	7	77,8%	9	100,0%	7	77,8%	77,0%
388.	Policealna Szkoła Centrum Nauki i Biznesu "Żak", Chełm, Lwowska 12	A.61	13	11	84,6%	2	15,4%	2	15,4%	34,8%
389.	Policealna Szkoła Centrum Nauki i Biznesu "Żak", Chełm, Lwowska 12	A.62	7	5	71,4%	7	100,0%	5	71,4%	89,1%
390.	Policealna Szkoła Centrum Nauki i Biznesu "Żak", Chełm, Lwowska 12	A.68	7	4	57,1%	4	57,1%	3	42,9%	27,1%
391.	Policealna Szkoła Centrum Nauki i Biznesu "Żak", Chełm, Lwowska 12	E.13	7	7	100,0%	7	100,0%	7	100,0%	65,0%
392.	Policealna Szkoła Centrum Nauki i Biznesu "Żak", Chełm, Lwowska 12	R.26	5	4	80,0%	5	100,0%	4	80,0%	86,9%
393.	Policealna Szkoła Centrum Nauki i Biznesu "Żak", Chełm, Lwowska 12	Z.05	5	4	80,0%	5	100,0%	4	80,0%	63,6%
394.	Policealna Szkoła Centrum Nauki i Biznesu "Żak", Chełm, Lwowska 12	Z.13	7	7	100,0%	4	57,1%	4	57,1%	55,0%
395.	Policealna Szkoła Williams w Chełmie, Chełm, Nowy Świat 3	A.33	2	2	100,0%	1	50,0%	1	50,0%	52,9%
396.	Policealna Szkoła Williams w Chełmie, Chełm, Nowy Świat 3	Z.13	9	9	100,0%	7	77,8%	7	77,8%	55,0%
397.	Policealna Szkoła dla Dorosłych Jobs, Chełm, Al. Marsz. J. Piłsudskiego 32	A.36	6	5	83,3%	5	83,3%	5	83,3%	77,0%
398.	Policealna Szkoła dla Dorosłych Jobs, Chełm, Al. Marsz. J. Piłsudskiego 32	A.63	9	9	100,0%	9	100,0%	9	100,0%	100,0%
399.	Policealna Szkoła dla Dorosłych Jobs, Chełm, Al. Marsz. J. Piłsudskiego 32	A.65	8	8	100,0%	8	100,0%	8	100,0%	80,0%
400.	Policealna Szkoła dla Dorosłych Jobs, Chełm, Al. Marsz. J. Piłsudskiego 32	R.26	5	4	80,0%	5	100,0%	4	80,0%	86,9%
401.	Policealna Szkoła dla Dorosłych Jobs, Chełm, Al. Marsz. J. Piłsudskiego 32	Z.13	6	6	100,0%	2	33,3%	2	33,3%	55,0%
402.	Technikum nr 5, Chełm, Jagiellońska 29	A.28	2	2	100,0%	1	50,0%	1	50,0%	52,6%
403.	Technikum nr 5, Chełm, Jagiellońska 29	A.29	16	16	100,0%	4	25,0%	4	25,0%	52,4%
404.	Technikum nr 5, Chełm, Jagiellońska 29	E.07	1	1	100,0%	1	100,0%	1	100,0%	82,5%
405.	Technikum nr 5, Chełm, Jagiellońska 29	E.16	12	6	50,0%	12	100,0%	6	50,0%	78,2%
406.	Technikum nr 5, Chełm, Jagiellońska 29	E.19	11	10	90,9%	11	100,0%	10	90,9%	66,1%
407.	Technikum nr 5, Chełm, Jagiellońska 29	E.24	8	8	100,0%	5	62,5%	5	62,5%	46,0%
408.	Technikum nr 5, Chełm, Jagiellońska 29	M.31	8	1	12,5%	2	25,0%	0	0,0%	30,5%
409.	Technikum nr 5, Chełm, Jagiellońska 29	M.39	31	25	80,6%	27	87,1%	22	71,0%	74,4%
410.	Technikum nr 5, Chełm, Jagiellońska 29	M.41	13	11	84,6%	12	92,3%	10	76,9%	81,3%

Lp.	Nazwa i adres szkoły	Oznaczenie kwalifikacji	Przystąpiło do obu części egzaminu po raz pierwszy	Zdało część pisemną		Zdało część praktyczną		Otrzymało świadectwo kwalifikacyjne		Srednia zdawalność w województwie
			liczba	liczba	%	liczba	%	liczba	%	%
411.	Technikum nr 5, Chełm, Jagiellońska 29	M.44	9	6	66,7%	9	100,0%	6	66,7%	61,9%
412.	Technikum nr 2, Chełm, Graniczna 2	A.54	27	26	96,3%	27	100,0%	26	96,3%	93,9%
413.	Technikum nr 2, Chełm, Graniczna 2	A.55	16	15	93,8%	16	100,0%	15	93,8%	94,6%
414.	Technikum nr 2, Chełm, Graniczna 2	E.07	19	18	94,7%	19	100,0%	18	94,7%	82,5%
415.	Technikum nr 2, Chełm, Graniczna 2	E.08	1	1	100,0%	1	100,0%	1	100,0%	100,0%
416.	Technikum nr 2, Chełm, Graniczna 2	E.14	36	36	100,0%	29	80,6%	29	80,6%	68,9%
417.	Technikum nr 2, Chełm, Graniczna 2	E.19	10	10	100,0%	9	90,0%	9	90,0%	66,1%
418.	Technikum nr 2, Chełm, Graniczna 2	E.20	6	6	100,0%	5	83,3%	5	83,3%	53,6%
419.	Technikum nr 2, Chełm, Graniczna 2	E.24	13	13	100,0%	7	53,8%	7	53,8%	46,0%
420.	Technikum nr 2, Chełm, Graniczna 2	M.18	34	32	94,1%	34	100,0%	32	94,1%	94,3%
421.	Technikum nr 2, Chełm, Graniczna 2	M.42	25	25	100,0%	23	92,0%	23	92,0%	61,8%
422.	Technikum nr 2, Chełm, Graniczna 2	M.44	14	13	92,9%	14	100,0%	13	92,9%	61,9%
423.	Technikum Zakładu Doskonalenia Zawodowego w Chełmie, Chełm, Lwowska 37	A.23	6	6	100,0%	6	100,0%	6	100,0%	80,8%
424.	Technikum Zakładu Doskonalenia Zawodowego w Chełmie, Chełm, Lwowska 37	M.44	4	4	100,0%	1	25,0%	1	25,0%	61,9%
425.	Technikum Zakładu Doskonalenia Zawodowego w Chełmie, Chełm, Lwowska 37	T.15	2	2	100,0%	2	100,0%	2	100,0%	64,2%
426.	Szkoła Policealna dla Dorosłych, Chełm, Batorego 1	A.33	5	5	100,0%	2	40,0%	2	40,0%	52,9%
427.	Szkoła Policealna dla Dorosłych, Chełm, Batorego 1	A.68	3	2	66,7%	2	66,7%	2	66,7%	27,1%
428.	Szkoła Policealna dla Dorosłych, Chełm, Batorego 1	Z.13	22	22	100,0%	13	59,1%	13	59,1%	55,0%
429.	Technikum Przemysłu Spożywczego, Lublin, Al. Raławickie 7	T.16	40	24	60,0%	24	60,0%	19	47,5%	33,9%
430.	Szkoła Policealna Pracowników Służb Społecznych im. Andrzeja Bączkowskiego, Lublin, Sulistawska 7	A.61	2	2	100,0%	2	100,0%	2	100,0%	34,8%
431.	Niepubliczne Technikum Leśne, Lublin, Kapucyńska 1A	R.14	12	7	58,3%	7	58,3%	5	41,7%	91,4%
432.	Technikum Zakładu Doskonalenia Zawodowego w Lublinie, Lublin, Królewska 15	A.23	8	8	100,0%	8	100,0%	8	100,0%	80,8%
433.	Technikum Zakładu Doskonalenia Zawodowego w Lublinie, Lublin, Królewska 15	T.15	11	11	100,0%	4	36,4%	4	36,4%	64,2%
434.	Technikum "Lider" w Lublinie, Lublin, Radziwiłłowska 5	A.23	20	20	100,0%	13	65,0%	13	65,0%	80,8%
435.	Technikum "Lider" w Lublinie, Lublin, Radziwiłłowska 5	T.06	22	22	100,0%	22	100,0%	22	100,0%	94,4%
436.	Technikum "Lider" w Lublinie, Lublin, Radziwiłłowska 5	T.12	10	10	100,0%	10	100,0%	10	100,0%	86,2%
437.	Policealna Szkoła dla Dorosłych "KURSOR", Lublin, Narutowicza 62	A.61	15	15	100,0%	7	46,7%	7	46,7%	34,8%
438.	Policealna Szkoła dla Dorosłych "KURSOR", Lublin, Narutowicza 62	A.62	14	14	100,0%	14	100,0%	14	100,0%	89,1%
439.	Policealna Szkoła dla Dorosłych "KURSOR", Lublin, Narutowicza 62	A.65	8	8	100,0%	8	100,0%	8	100,0%	80,0%
440.	Policealna Szkoła dla Dorosłych "KURSOR", Lublin, Narutowicza 62	A.68	5	5	100,0%	4	80,0%	4	80,0%	27,1%
441.	Policealna Szkoła dla Dorosłych "KURSOR", Lublin, Narutowicza 62	E.12	9	6	66,7%	2	22,2%	2	22,2%	55,4%
442.	Policealna Szkoła dla Dorosłych "KURSOR", Lublin, Narutowicza 62	E.13	11	9	81,8%	9	81,8%	8	72,7%	65,0%
443.	Policealna Szkoła dla Dorosłych "KURSOR", Lublin, Narutowicza 62	R.26	9	9	100,0%	9	100,0%	9	100,0%	86,9%

Lp.	Nazwa i adres szkoły	Oznaczenie kwalifikacji	Przystąpiło do obu części egzaminu po raz pierwszy	Zdało część pisemną		Zdało część praktyczną		Otrzymało świadectwo kwalifikacyjne		Srednia zdawalność w województwie
			liczba	liczba	%	liczba	%	liczba	%	%
444.	Policealna Szkoła dla Dorosłych "KURSOR", Lublin, Narutowicza 62	Z.13	5	5	100,0%	3	60,0%	3	60,0%	55,0%
445.	Technikum Specjalne nr 1 dla Uczniów Niesłyszących i Słabo Słyszących w Lublinie, Lublin, Lucyny Herc 4	T.08	4	4	100,0%	1	25,0%	1	25,0%	41,2%
446.	Technikum Specjalne nr 2 dla Uczniów Niesłyszących, Słabo Słyszących, Niewidomych, Słabo Widzących, z Niepełnosprawnością Ruchową, w tym z Afazją, z Autyzmem, w tym z Zespołem Aspergera oraz z Niepełnosprawnościami Sprzężonymi, Lublin, Wyszcigowa 31	E.14	7	4	57,1%	0	0,0%	0	0,0%	68,9%
447.	Medyczne Studium Zawodowe im. Stanisława Liebarta, Lublin, Jaczewskiego 5	Z.21	39	37	94,9%	38	97,4%	36	92,3%	94,4%
448.	Technikum Ekonomiczno-Handlowe w Zespole Szkół nr 1 im. Władysława Grabskiego w Lublinie, Lublin, Podwale 11	A.22	20	20	100,0%	19	95,0%	19	95,0%	91,8%
449.	Technikum Ekonomiczno-Handlowe w Zespole Szkół nr 1 im. Władysława Grabskiego w Lublinie, Lublin, Podwale 11	A.27	26	26	100,0%	24	92,3%	24	92,3%	83,7%
450.	Technikum Ekonomiczno-Handlowe w Zespole Szkół nr 1 im. Władysława Grabskiego w Lublinie, Lublin, Podwale 11	A.36	27	27	100,0%	26	96,3%	26	96,3%	77,0%
451.	Technikum Ekonomiczno-Handlowe w Zespole Szkół nr 1 im. Władysława Grabskiego w Lublinie, Lublin, Podwale 11	E.14	48	47	97,9%	36	75,0%	36	75,0%	68,9%
452.	Policealna Szkoła Europejska w Lublinie, Lublin, Okopowa 5	A.36	2	2	100,0%	2	100,0%	2	100,0%	77,0%
453.	Policealna Szkoła Europejska w Lublinie, Lublin, Okopowa 5	A.61	1	1	100,0%	1	100,0%	1	100,0%	34,8%
454.	Policealna Szkoła Europejska w Lublinie, Lublin, Okopowa 5	E.12	8	8	100,0%	7	87,5%	7	87,5%	55,4%
455.	Policealna Szkoła Europejska w Lublinie, Lublin, Okopowa 5	E.13	12	10	83,3%	12	100,0%	10	83,3%	65,0%
456.	Policealna Szkoła Europejska w Lublinie, Lublin, Okopowa 5	R.09	16	16	100,0%	16	100,0%	16	100,0%	52,5%
457.	Policealna Szkoła Europejska w Lublinie, Lublin, Okopowa 5	R.10	16	16	100,0%	16	100,0%	16	100,0%	94,6%
458.	Policealna Szkoła Europejska w Lublinie, Lublin, Okopowa 5	Z.13	10	10	100,0%	9	90,0%	9	90,0%	55,0%
459.	Policealna Szkoła Medyczna TEB Edukacja w Lublinie, Lublin, Okopowa 5	Z.01	1	1	100,0%	1	100,0%	1	100,0%	80,0%
460.	Policealna Szkoła Medyczna TEB Edukacja w Lublinie, Lublin, Okopowa 5	Z.04	7	7	100,0%	7	100,0%	7	100,0%	96,4%
461.	Technikum Chemiczne, Lublin, Al. Raławickie 7	A.56	28	21	75,0%	19	67,9%	16	57,1%	62,9%
462.	Technikum Chemiczne, Lublin, Al. Raławickie 7	A.60	35	32	91,4%	35	100,0%	32	91,4%	95,3%
463.	Szkoła Policealna Dla Dorosłych nr 1, Lublin, Krochmalna 29	A.36	11	11	100,0%	11	100,0%	11	100,0%	77,0%
464.	Szkoła Policealna Dla Dorosłych nr 1, Lublin, Krochmalna 29	A.65	12	12	100,0%	11	91,7%	11	91,7%	80,0%
465.	Policealne Studium Zawodowe dla Dorosłych "Lider" w Lublinie, Lublin, Radziwiłłowska 5	B.35	3	3	100,0%	2	66,7%	2	66,7%	50,0%
466.	Policealne Studium Zawodowe dla Dorosłych "Lider" w Lublinie, Lublin, Radziwiłłowska 5	T.07	1	1	100,0%	1	100,0%	1	100,0%	67,1%
467.	Policealne Studium Zawodowe dla Dorosłych "Lider" w Lublinie, Lublin, Radziwiłłowska 5	Z.13	3	3	100,0%	3	100,0%	3	100,0%	55,0%

Lp.	Nazwa i adres szkoły	Oznaczenie kwalifikacji	Przystąpiło do obu części egzaminu po raz pierwszy	Zdało część pisemną		Zdało część praktyczną		Otrzymało świadectwo kwalifikacyjne		Srednia zdawalność w województwie
			liczba	liczba	%	liczba	%	liczba	%	%
468.	Policealna Szkoła Centrum Nauki i Biznesu, Lublin, Narutowicza 30/3	A.36	24	17	70,8%	13	54,2%	12	50,0%	77,0%
469.	Policealna Szkoła Centrum Nauki i Biznesu, Lublin, Narutowicza 30/3	A.61	15	13	86,7%	7	46,7%	7	46,7%	34,8%
470.	Policealna Szkoła Centrum Nauki i Biznesu, Lublin, Narutowicza 30/3	A.65	14	13	92,9%	12	85,7%	12	85,7%	80,0%
471.	Policealna Szkoła Centrum Nauki i Biznesu, Lublin, Narutowicza 30/3	A.68	11	7	63,6%	1	9,1%	1	9,1%	27,1%
472.	Policealna Szkoła Centrum Nauki i Biznesu, Lublin, Narutowicza 30/3	E.12	6	5	83,3%	6	100,0%	5	83,3%	55,4%
473.	Policealna Szkoła Centrum Nauki i Biznesu, Lublin, Narutowicza 30/3	E.13	5	4	80,0%	5	100,0%	4	80,0%	65,0%
474.	Policealna Szkoła Centrum Nauki i Biznesu, Lublin, Narutowicza 30/3	E.14	5	5	100,0%	4	80,0%	4	80,0%	68,9%
475.	Policealna Szkoła Centrum Nauki i Biznesu, Lublin, Narutowicza 30/3	R.26	7	7	100,0%	6	85,7%	6	85,7%	86,9%
476.	Policealna Szkoła Centrum Nauki i Biznesu, Lublin, Narutowicza 30/3	T.07	1	0	0,0%	1	100,0%	0	0,0%	67,1%
477.	Policealna Szkoła Centrum Nauki i Biznesu, Lublin, Narutowicza 30/3	Z.06	6	5	83,3%	6	100,0%	5	83,3%	85,7%
478.	Policealna Szkoła Centrum Nauki i Biznesu, Lublin, Narutowicza 30/3	Z.13	41	41	100,0%	23	56,1%	23	56,1%	55,0%
479.	Technikum Gastronomiczno - Hotelarskie, Lublin, Elsnera 5	T.06	27	27	100,0%	27	100,0%	27	100,0%	94,4%
480.	Technikum Gastronomiczno - Hotelarskie, Lublin, Elsnera 5	T.10	15	15	100,0%	11	73,3%	11	73,3%	50,0%
481.	Technikum Gastronomiczno - Hotelarskie, Lublin, Elsnera 5	T.12	46	46	100,0%	45	97,8%	45	97,8%	86,2%
482.	Technikum Gastronomiczno - Hotelarskie, Lublin, Elsnera 5	T.14	21	19	90,5%	21	100,0%	19	90,5%	80,3%
483.	Technikum Gastronomiczno - Hotelarskie, Lublin, Elsnera 5	T.15	48	48	100,0%	47	97,9%	47	97,9%	64,2%
484.	Technikum Budowlano-Geodezyjne, Lublin, Al. Raławickie 5	B.18	47	47	100,0%	47	100,0%	47	100,0%	98,0%
485.	Technikum Budowlano-Geodezyjne, Lublin, Al. Raławickie 5	B.21	21	21	100,0%	21	100,0%	21	100,0%	75,9%
486.	Technikum Budowlano-Geodezyjne, Lublin, Al. Raławickie 5	B.22	15	14	93,3%	11	73,3%	11	73,3%	57,0%
487.	Technikum Budowlano-Geodezyjne, Lublin, Al. Raławickie 5	B.27	10	10	100,0%	3	30,0%	3	30,0%	30,0%
488.	Technikum Budowlano-Geodezyjne, Lublin, Al. Raławickie 5	B.30	34	34	100,0%	28	82,4%	28	82,4%	72,6%
489.	Technikum Budowlano-Geodezyjne, Lublin, Al. Raławickie 5	B.36	75	75	100,0%	67	89,3%	67	89,3%	71,7%
490.	Technikum Budowlano-Geodezyjne, Lublin, Al. Raławickie 5	E.14	18	17	94,4%	18	100,0%	17	94,4%	68,9%
491.	Technikum Terenów Zieleni, Lublin, Al. Raławickie 5	R.22	15	15	100,0%	14	93,3%	14	93,3%	53,5%
492.	Zasadnicza Szkoła Zawodowa Nr 8, Lublin, Al. Raławickie 5	B.05	29	29	100,0%	28	96,6%	28	96,6%	93,7%
493.	Niepubliczne Medyczne Studium Zawodowe Techniki Dentystycznej, Lublin, Rzemieślnicza 1	Z.17	7	7	100,0%	7	100,0%	7	100,0%	89,5%
494.	Policealna Szkoła Zawodowa "ETAT", Lublin, Al. Raławickie 7	R.26	2	2	100,0%	2	100,0%	2	100,0%	86,9%
495.	Policealna Szkoła Zawodowa "ETAT", Lublin, Al. Raławickie 7	Z.13	13	13	100,0%	10	76,9%	10	76,9%	55,0%
496.	Technikum Transportowo-Komunikacyjne, Lublin, Zemborzycka 82	A.29	9	9	100,0%	5	55,6%	5	55,6%	52,4%
497.	Technikum Transportowo-Komunikacyjne, Lublin, Zemborzycka 82	A.32	17	17	100,0%	15	88,2%	15	88,2%	73,6%

Lp.	Nazwa i adres szkoły	Oznaczenie kwalifikacji	Przystąpiło do obu części egzaminu po raz pierwszy	Zdało część pisemną		Zdało część praktyczną		Otrzymało świadectwo kwalifikacyjne		Srednia zdawalność w województwie
			liczba	liczba	%	liczba	%	liczba	%	%
498.	Technikum Transportowo-Komunikacyjne, Lublin, Zemborzycka 82	A.45	3	2	66,7%	0	0,0%	0	0,0%	0,0%
499.	Technikum Transportowo-Komunikacyjne, Lublin, Zemborzycka 82	E.03	26	26	100,0%	26	100,0%	26	100,0%	99,0%
500.	Technikum Transportowo-Komunikacyjne, Lublin, Zemborzycka 82	E.14	21	21	100,0%	17	81,0%	17	81,0%	68,9%
501.	Technikum Transportowo-Komunikacyjne, Lublin, Zemborzycka 82	E.19	25	22	88,0%	16	64,0%	16	64,0%	66,1%
502.	Technikum Transportowo-Komunikacyjne, Lublin, Zemborzycka 82	E.26	10	10	100,0%	10	100,0%	10	100,0%	100,0%
503.	Zaoczna Policealna Szkoła "COSINUS" w Lublinie, Lublin, Al. Raławickie 26	A.36	34	33	97,1%	30	88,2%	30	88,2%	77,0%
504.	Zaoczna Policealna Szkoła "COSINUS" w Lublinie, Lublin, Al. Raławickie 26	A.61	11	9	81,8%	8	72,7%	8	72,7%	34,8%
505.	Zaoczna Policealna Szkoła "COSINUS" w Lublinie, Lublin, Al. Raławickie 26	A.62	9	8	88,9%	9	100,0%	8	88,9%	89,1%
506.	Zaoczna Policealna Szkoła "COSINUS" w Lublinie, Lublin, Al. Raławickie 26	A.65	18	18	100,0%	17	94,4%	17	94,4%	80,0%
507.	Zaoczna Policealna Szkoła "COSINUS" w Lublinie, Lublin, Al. Raławickie 26	A.68	16	13	81,3%	9	56,3%	6	37,5%	27,1%
508.	Zaoczna Policealna Szkoła "COSINUS" w Lublinie, Lublin, Al. Raławickie 26	B.35	12	12	100,0%	8	66,7%	8	66,7%	50,0%
509.	Zaoczna Policealna Szkoła "COSINUS" w Lublinie, Lublin, Al. Raławickie 26	E.13	14	14	100,0%	13	92,9%	13	92,9%	65,0%
510.	Zaoczna Policealna Szkoła "COSINUS" w Lublinie, Lublin, Al. Raławickie 26	R.26	8	8	100,0%	8	100,0%	8	100,0%	86,9%
511.	Zaoczna Policealna Szkoła "COSINUS" w Lublinie, Lublin, Al. Raławickie 26	Z.13	33	33	100,0%	16	48,5%	16	48,5%	55,0%
512.	Technikum Mechaniczne, Lublin, Magnoliowa 8	A.54	6	5	83,3%	6	100,0%	5	83,3%	93,9%
513.	Technikum Mechaniczne, Lublin, Magnoliowa 8	A.55	10	10	100,0%	10	100,0%	10	100,0%	94,6%
514.	Technikum Mechaniczne, Lublin, Magnoliowa 8	E.03	18	18	100,0%	18	100,0%	18	100,0%	99,0%
515.	Technikum Mechaniczne, Lublin, Magnoliowa 8	E.12	5	3	60,0%	4	80,0%	3	60,0%	55,4%
516.	Technikum Mechaniczne, Lublin, Magnoliowa 8	E.14	8	6	75,0%	2	25,0%	2	25,0%	68,9%
517.	Technikum Mechaniczne, Lublin, Magnoliowa 8	E.19	15	15	100,0%	13	86,7%	13	86,7%	66,1%
518.	Technikum Mechaniczne, Lublin, Magnoliowa 8	M.44	9	9	100,0%	9	100,0%	9	100,0%	61,9%
519.	Futura Uroda - Policealna Szkoła dla Dorosłych w Lublinie, Lublin, Krakowskie Przedmieście 70/3	A.61	1	1	100,0%	0	0,0%	0	0,0%	34,8%
520.	Futura Uroda - Policealna Szkoła dla Dorosłych w Lublinie, Lublin, Krakowskie Przedmieście 70/3	Z.05	1	1	100,0%	1	100,0%	1	100,0%	63,6%
521.	Technikum Elektroniczne im. Obrońców Lublina 1939 roku, Lublin, Wojciechowska 38	E.16	93	90	96,8%	79	84,9%	76	81,7%	78,2%
522.	Technikum Elektroniczne im. Obrońców Lublina 1939 roku, Lublin, Wojciechowska 38	E.20	91	83	91,2%	65	71,4%	61	67,0%	53,6%
523.	Futura Inżynieria - Policealna Szkoła dla Dorosłych w Lublinie, Lublin, Krakowskie Przedmieście 70/3	E.13	1	1	100,0%	1	100,0%	1	100,0%	65,0%
524.	Futura Inżynieria - Policealna Szkoła dla Dorosłych w Lublinie, Lublin, Krakowskie Przedmieście 70/3	Z.13	9	9	100,0%	5	55,6%	5	55,6%	55,0%

Lp.	Nazwa i adres szkoły	Oznaczenie kwalifikacji	Przystąpiło do obu części egzaminu po raz pierwszy	Zdało część pisemną		Zdało część praktyczną		Otrzymało świadectwo kwalifikacyjne		Srednia zdawalność w województwie
			liczba	liczba	%	liczba	%	liczba	%	%
525.	Technikum Samochodowe w Zespole Szkół Samochodowych im. Stanisława Syroczyńskiego w Lublinie, Lublin, al. J. Długosza 10a	M.18	80	78	97,5%	80	100,0%	78	97,5%	94,3%
526.	Technikum Samochodowe w Zespole Szkół Samochodowych im. Stanisława Syroczyńskiego w Lublinie, Lublin, al. J. Długosza 10a	M.42	77	77	100,0%	64	83,1%	64	83,1%	61,8%
527.	Futura Biznes - Policealna Szkoła dla Dorosłych w Lublinie, Lublin, Krakowskie Przedmieście 70/3	A.68	3	2	66,7%	3	100,0%	2	66,7%	27,1%
528.	Technikum Energetyczno-Informatyczne, Lublin, Długa 6	B.22	9	8	88,9%	8	88,9%	8	88,9%	57,0%
529.	Technikum Energetyczno-Informatyczne, Lublin, Długa 6	E.07	36	31	86,1%	34	94,4%	30	83,3%	82,5%
530.	Technikum Energetyczno-Informatyczne, Lublin, Długa 6	E.14	30	27	90,0%	24	80,0%	22	73,3%	68,9%
531.	Technikum Energetyczno-Informatyczne, Lublin, Długa 6	E.20	11	9	81,8%	7	63,6%	7	63,6%	53,6%
532.	Technikum Energetyczno-Informatyczne, Lublin, Długa 6	E.23	5	4	80,0%	0	0,0%	0	0,0%	0,0%
533.	Technikum Energetyczno-Informatyczne, Lublin, Długa 6	E.24	32	32	100,0%	18	56,3%	18	56,3%	46,0%
534.	Niepubliczna Medyczna Szkoła Policealna Towarzystwa Wiedzy Powszechnej w Lublinie, Lublin, Pogodna 52	Z.04	7	7	100,0%	7	100,0%	7	100,0%	96,4%
535.	Technikum Ekonomiczne, Lublin, Bernardyńska 14	A.36	50	50	100,0%	47	94,0%	47	94,0%	77,0%
536.	Technikum Ekonomiczne, Lublin, Bernardyńska 14	E.14	29	28	96,6%	24	82,8%	24	82,8%	68,9%
537.	Technikum Ekonomiczne, Lublin, Bernardyńska 14	T.12	28	27	96,4%	26	92,9%	25	89,3%	86,2%
538.	Technikum Ekonomiczne, Lublin, Bernardyńska 14	T.14	18	17	94,4%	17	94,4%	16	88,9%	80,3%
539.	Policealne Studium Medyczne TEB Edukacja w Lublinie, Lublin, Okopowa 5	Z.19	6	6	100,0%	6	100,0%	6	100,0%	76,9%
540.	Policealne Studium Medyczne TEB Edukacja w Lublinie, Lublin, Okopowa 5	Z.21	15	15	100,0%	15	100,0%	15	100,0%	94,4%
541.	Technikum Budowlane, Lublin, Słowicza 3	B.18	21	19	90,5%	21	100,0%	19	90,5%	98,0%
542.	Technikum Budowlane, Lublin, Słowicza 3	B.21	6	6	100,0%	1	16,7%	1	16,7%	75,9%
543.	Technikum Budowlane, Lublin, Słowicza 3	B.22	7	6	85,7%	3	42,9%	2	28,6%	57,0%
544.	Technikum Budowlane, Lublin, Słowicza 3	B.30	20	18	90,0%	15	75,0%	15	75,0%	72,6%
545.	Technikum Drzewne, Lublin, Słowicza 3	A.50	9	8	88,9%	7	77,8%	7	77,8%	68,2%
546.	Technikum Usługowo - Gospodarcze, Lublin, Spokojna 10	A.12	13	12	92,3%	12	92,3%	12	92,3%	91,2%
547.	Technikum Usługowo - Gospodarcze, Lublin, Spokojna 10	A.23	42	41	97,6%	32	76,2%	32	76,2%	80,8%
548.	Technikum Usługowo - Gospodarcze, Lublin, Spokojna 10	A.25	7	7	100,0%	7	100,0%	7	100,0%	85,0%
549.	Technikum Usługowo - Gospodarcze, Lublin, Spokojna 10	A.49	15	13	86,7%	8	53,3%	8	53,3%	45,5%
550.	ATUT Lider Kształcenia Policealna Szkoła Zawodowa w Lublinie, Lublin, Krakowskie Przedmieście 21	A.36	5	1	20,0%	1	20,0%	1	20,0%	77,0%
551.	ATUT Lider Kształcenia Policealna Szkoła Zawodowa w Lublinie, Lublin, Krakowskie Przedmieście 21	A.61	6	5	83,3%	3	50,0%	3	50,0%	34,8%
552.	ATUT Lider Kształcenia Policealna Szkoła Zawodowa w Lublinie, Lublin, Krakowskie Przedmieście 21	A.68	5	5	100,0%	2	40,0%	2	40,0%	27,1%

Lp.	Nazwa i adres szkoły	Oznaczenie kwalifikacji	Przystąpiło do obu części egzaminu po raz pierwszy	Zdało część pisemną		Zdało część praktyczną		Otrzymało świadectwo kwalifikacyjne		Srednia zdawalność w województwie
			liczba	liczba	%	liczba	%	liczba	%	%
553.	ATUT Lider Kształcenia Policealna Szkoła Zawodowa w Lublinie, Lublin, Krakowskie Przedmieście 21	R.10	6	6	100,0%	6	100,0%	6	100,0%	94,6%
554.	Policealna Szkoła Transportu Samochodowego i Logistyki, Lublin, Bolesława Prusa 8	A.69	13	13	100,0%	7	53,8%	7	53,8%	53,8%
555.	Policealna Szkoła Medyczna "Cosinus" w Lublinie, Lublin, Al. Jana Długosza 10A	Z.04	7	7	100,0%	7	100,0%	7	100,0%	96,4%
556.	Policealna Szkoła Techniczna "Operator", Lublin, Diamentowa 4A	B.02	15	15	100,0%	15	100,0%	15	100,0%	100,0%
557.	Policealna Szkoła Techniczna "Operator", Lublin, Diamentowa 4A	B.30	10	10	100,0%	6	60,0%	6	60,0%	72,6%
558.	NOVA Policealna Szkoła Zawodowa dla Dorosłych w Lublinie, Lublin, Krakowskie Przedmieście 57/3	A.61	5	5	100,0%	2	40,0%	2	40,0%	34,8%
559.	NOVA Policealna Szkoła Zawodowa dla Dorosłych w Lublinie, Lublin, Krakowskie Przedmieście 57/3	E.13	1	1	100,0%	1	100,0%	1	100,0%	65,0%
560.	NOVA Policealna Szkoła Zawodowa dla Dorosłych w Lublinie, Lublin, Krakowskie Przedmieście 57/3	R.10	5	5	100,0%	4	80,0%	4	80,0%	94,6%
561.	NOVA Policealna Szkoła Zawodowa dla Dorosłych w Lublinie, Lublin, Krakowskie Przedmieście 57/3	R.11	4	3	75,0%	3	75,0%	3	75,0%	56,4%
562.	NOVA Policealna Szkoła Medyczna w Lublinie, Lublin, Krakowskie Przedmieście 57/3	Z.15	15	15	100,0%	15	100,0%	15	100,0%	100,0%
563.	Szkoła Policealna Specjalna nr 11, Lublin, Wyścigowa 31	E.13	5	4	80,0%	5	100,0%	4	80,0%	65,0%
564.	Medyczna Szkoła Policealna dla Dorosłych "Lider" w Lublinie, Lublin, Radziwiłłowska 5	Z.04	14	14	100,0%	14	100,0%	14	100,0%	96,4%
565.	Szkoła Policealna PERSPEKTYWA, Lublin, Staszica 5/6	R.09	18	16	88,9%	4	22,2%	4	22,2%	52,5%
566.	Szkoła Policealna PERSPEKTYWA, Lublin, Staszica 5/6	R.10	10	10	100,0%	9	90,0%	9	90,0%	94,6%
567.	Technikum Zakładu Doskonalenia Zawodowego im. Jana Kilińskiego w Zamościu, Zamość, Peowiaków 3	A.23	2	2	100,0%	2	100,0%	2	100,0%	80,8%
568.	Technikum Zakładu Doskonalenia Zawodowego im. Jana Kilińskiego w Zamościu, Zamość, Peowiaków 3	E.14	19	7	36,8%	6	31,6%	5	26,3%	68,9%
569.	I Prywatne Technikum Hotelarskie w Zamościu, Zamość, Krasnobrodzka 22A	T.12	9	8	88,9%	5	55,6%	5	55,6%	86,2%
570.	I Prywatne Technikum Hotelarskie w Zamościu, Zamość, Krasnobrodzka 22A	T.15	7	7	100,0%	2	28,6%	2	28,6%	64,2%
571.	Technikum Nr 1 w Zamościu, Zamość, Łukasińskiego 8	A.23	26	25	96,2%	24	92,3%	23	88,5%	80,8%
572.	Technikum Nr 1 w Zamościu, Zamość, Łukasińskiego 8	A.25	13	12	92,3%	10	76,9%	10	76,9%	85,0%
573.	Technikum Nr 1 w Zamościu, Zamość, Łukasińskiego 8	A.32	30	29	96,7%	19	63,3%	19	63,3%	73,6%
574.	Technikum Nr 1 w Zamościu, Zamość, Łukasińskiego 8	A.36	33	32	97,0%	30	90,9%	30	90,9%	77,0%
575.	Technikum Nr 1 w Zamościu, Zamość, Łukasińskiego 8	E.14	42	33	78,6%	41	97,6%	33	78,6%	68,9%
576.	Technikum Nr 1 w Zamościu, Zamość, Łukasińskiego 8	T.12	37	36	97,3%	32	86,5%	31	83,8%	86,2%
577.	Technikum Nr 1 w Zamościu, Zamość, Łukasińskiego 8	T.14	18	17	94,4%	16	88,9%	15	83,3%	80,3%
578.	Policealna Szkoła TEB Edukacja, Zamość, Partyzantów 11	A.61	5	5	100,0%	0	0,0%	0	0,0%	34,8%

Lp.	Nazwa i adres szkoły	Oznaczenie kwalifikacji	Przystąpiło do obu części egzaminu po raz pierwszy	Zdało część pisemną		Zdało część praktyczną		Otrzymało świadectwo kwalifikacyjne		Srednia zdawalność w województwie
			liczba	liczba	%	liczba	%	liczba	%	%
579.	Policealna Szkoła TEB Edukacja, Zamość, Partyzantów 11	Z.04	9	9	100,0%	9	100,0%	9	100,0%	96,4%
580.	Technikum "LIDER" w Zamościu, Zamość, Partyzantów 21	A.23	7	7	100,0%	7	100,0%	7	100,0%	80,8%
581.	Technikum "LIDER" w Zamościu, Zamość, Partyzantów 21	T.12	10	9	90,0%	6	60,0%	6	60,0%	86,2%
582.	Technikum nr 2, Zamość, Szczepieszka 41	A.26	8	7	87,5%	6	75,0%	5	62,5%	66,7%
583.	Technikum nr 2, Zamość, Szczepieszka 41	A.27	7	7	100,0%	3	42,9%	3	42,9%	83,7%
584.	Technikum nr 2, Zamość, Szczepieszka 41	E.03	15	15	100,0%	14	93,3%	14	93,3%	99,0%
585.	Technikum nr 2, Zamość, Szczepieszka 41	E.19	22	12	54,5%	5	22,7%	5	22,7%	66,1%
586.	Technikum nr 2, Zamość, Szczepieszka 41	M.18	39	33	84,6%	38	97,4%	32	82,1%	94,3%
587.	Technikum nr 2, Zamość, Szczepieszka 41	M.42	32	32	100,0%	21	65,6%	21	65,6%	61,8%
588.	Technikum nr 2, Zamość, Szczepieszka 41	M.44	9	7	77,8%	7	77,8%	6	66,7%	61,9%
589.	Technikum nr 2, Zamość, Szczepieszka 41	T.15	19	19	100,0%	16	84,2%	16	84,2%	64,2%
590.	Technikum Nr 5, Zamość, Szczepieszka 102	M.43	8	8	100,0%	5	62,5%	5	62,5%	42,5%
591.	Technikum Nr 5, Zamość, Szczepieszka 102	R.09	16	11	68,8%	11	68,8%	11	68,8%	52,5%
592.	Technikum Nr 5, Zamość, Szczepieszka 102	R.16	25	23	92,0%	12	48,0%	12	48,0%	21,4%
593.	Technikum Nr 5, Zamość, Szczepieszka 102	R.22	19	19	100,0%	14	73,7%	14	73,7%	53,5%
594.	Technikum Nr 5, Zamość, Szczepieszka 102	T.15	20	20	100,0%	6	30,0%	6	30,0%	64,2%
595.	Technikum Nr 4 w Zamościu, Zamość, Piłsudskiego 65	B.18	15	15	100,0%	15	100,0%	15	100,0%	98,0%
596.	Technikum Nr 4 w Zamościu, Zamość, Piłsudskiego 65	B.30	17	14	82,4%	11	64,7%	10	58,8%	72,6%
597.	Technikum Nr 4 w Zamościu, Zamość, Piłsudskiego 65	B.36	19	18	94,7%	9	47,4%	9	47,4%	71,7%
598.	Technikum Nr 4 w Zamościu, Zamość, Piłsudskiego 65	E.14	8	3	37,5%	8	100,0%	3	37,5%	68,9%
599.	Technikum Nr 4 w Zamościu, Zamość, Piłsudskiego 65	T.04	7	7	100,0%	7	100,0%	7	100,0%	100,0%
600.	Technikum Nr 4 w Zamościu, Zamość, Piłsudskiego 65	T.16	21	3	14,3%	7	33,3%	2	9,5%	33,9%
601.	Zasadnicza Szkoła Zawodowa Nr 4 z Oddziałami Integracyjnymi w Zamościu, Zamość, Piłsudskiego 65	B.05	9	9	100,0%	8	88,9%	8	88,9%	93,7%
602.	Szkoła Policealna dla Dorosłych w Zamościu, Zamość, Partyzantów 14	A.36	5	5	100,0%	5	100,0%	5	100,0%	77,0%
603.	Szkoła Policealna dla Dorosłych w Zamościu, Zamość, Partyzantów 14	E.13	7	6	85,7%	7	100,0%	6	85,7%	65,0%
604.	Szkoła Policealna dla Dorosłych w Zamościu, Zamość, Partyzantów 14	Z.13	4	4	100,0%	4	100,0%	4	100,0%	55,0%
605.	Szkoła Policealna Nr 4 w Zamościu, Zamość, Piłsudskiego 65	E.13	6	2	33,3%	6	100,0%	2	33,3%	65,0%
606.	Technikum Nr 3, Zamość, J. Zamoyskiego 62	E.07	54	39	72,2%	54	100,0%	39	72,2%	82,5%
607.	Technikum Nr 3, Zamość, J. Zamoyskiego 62	E.14	48	38	79,2%	22	45,8%	22	45,8%	68,9%
608.	Technikum Nr 3, Zamość, J. Zamoyskiego 62	E.20	28	24	85,7%	19	67,9%	19	67,9%	53,6%
609.	Technikum Nr 3, Zamość, J. Zamoyskiego 62	E.24	50	43	86,0%	11	22,0%	11	22,0%	46,0%
610.	Policealna Szkoła dla Dorosłych "Kursor" w Zamościu, Zamość, Partyzantów 9	A.33	5	3	60,0%	1	20,0%	1	20,0%	52,9%
611.	Policealna Szkoła dla Dorosłych "Kursor" w Zamościu, Zamość, Partyzantów 9	A.68	2	1	50,0%	1	50,0%	1	50,0%	27,1%

Lp.	Nazwa i adres szkoły	Oznaczenie kwalifikacji	Przystąpiło do obu części egzaminu po raz pierwszy	Zdało część pisemną		Zdało część praktyczną		Otrzymało świadectwo kwalifikacyjne		Srednia zdawalność w województwie
			liczba	liczba	%	liczba	%	liczba	%	%
612.	Policealna Szkoła dla Dorosłych "Kursor" w Zamościu, Zamość, Partyzantów 9	R.26	2	2	100,0%	2	100,0%	2	100,0%	86,9%
613.	Policealna Szkoła dla Dorosłych "Kursor" w Zamościu, Zamość, Partyzantów 9	Z.08	4	4	100,0%	4	100,0%	4	100,0%	100,0%
614.	Policealna Szkoła dla Dorosłych "Kursor" w Zamościu, Zamość, Partyzantów 9	Z.13	3	3	100,0%	2	66,7%	2	66,7%	55,0%
615.	Policealna Szkoła Centrum Nauki i Biznesu "Żak" w Zamościu, Zamość, Hrubieszowska 12	A.36	5	5	100,0%	2	40,0%	2	40,0%	77,0%
616.	Policealna Szkoła Centrum Nauki i Biznesu "Żak" w Zamościu, Zamość, Hrubieszowska 12	A.61	26	19	73,1%	5	19,2%	5	19,2%	34,8%
617.	Policealna Szkoła Centrum Nauki i Biznesu "Żak" w Zamościu, Zamość, Hrubieszowska 12	A.62	7	7	100,0%	7	100,0%	7	100,0%	89,1%
618.	Policealna Szkoła Centrum Nauki i Biznesu "Żak" w Zamościu, Zamość, Hrubieszowska 12	A.68	3	2	66,7%	1	33,3%	1	33,3%	27,1%
619.	Policealna Szkoła Centrum Nauki i Biznesu "Żak" w Zamościu, Zamość, Hrubieszowska 12	B.32	2	2	100,0%	1	50,0%	1	50,0%	50,0%
620.	Policealna Szkoła Centrum Nauki i Biznesu "Żak" w Zamościu, Zamość, Hrubieszowska 12	E.12	2	0	0,0%	2	100,0%	0	0,0%	55,4%
621.	Policealna Szkoła Centrum Nauki i Biznesu "Żak" w Zamościu, Zamość, Hrubieszowska 12	E.13	4	0	0,0%	4	100,0%	0	0,0%	65,0%
622.	Policealna Szkoła Centrum Nauki i Biznesu "Żak" w Zamościu, Zamość, Hrubieszowska 12	R.26	1	1	100,0%	1	100,0%	1	100,0%	86,9%
623.	Policealna Szkoła Centrum Nauki i Biznesu "Żak" w Zamościu, Zamość, Hrubieszowska 12	T.07	1	1	100,0%	1	100,0%	1	100,0%	67,1%
624.	Policealna Szkoła Centrum Nauki i Biznesu "Żak" w Zamościu, Zamość, Hrubieszowska 12	T.08	1	1	100,0%	0	0,0%	0	0,0%	41,2%
625.	Policealna Szkoła Centrum Nauki i Biznesu "Żak" w Zamościu, Zamość, Hrubieszowska 12	Z.13	13	13	100,0%	6	46,2%	6	46,2%	55,0%
626.	Szkoła Policealna dla Dorosłych "Lider" w Zamościu, Zamość, Partyzantów 21	R.26	8	7	87,5%	8	100,0%	7	87,5%	86,9%
627.	Szkoła Policealna dla Dorosłych "Lider" w Zamościu, Zamość, Partyzantów 21	T.07	5	5	100,0%	3	60,0%	3	60,0%	67,1%
628.	Szkoła Policealna dla Dorosłych "Lider" w Zamościu, Zamość, Partyzantów 21	T.08	3	3	100,0%	2	66,7%	2	66,7%	41,2%
629.	Studium Medyczne TEB Edukacja, Zamość, Partyzantów 11	Z.09	12	12	100,0%	11	91,7%	11	91,7%	91,7%
630.	Policealna Szkoła "Akademia Sukcesu" w Zamościu, Zamość, Nowy Rynek 27	A.61	4	4	100,0%	2	50,0%	2	50,0%	34,8%
631.	Policealna Szkoła "Akademia Sukcesu" w Zamościu, Zamość, Nowy Rynek 27	Z.04	4	4	100,0%	3	75,0%	3	75,0%	96,4%
632.	Policealna Szkoła "Akademia Sukcesu" w Zamościu, Zamość, Nowy Rynek 27	Z.13	7	7	100,0%	7	100,0%	7	100,0%	55,0%
633.	Policealna Szkoła Centrum Szkół Akademickich "Student", Zamość, Partyzantów 62	Z.04	25	25	100,0%	25	100,0%	25	100,0%	96,4%
634.	Policealna Szkoła Centrum Szkół Akademickich "Student", Zamość, Partyzantów 62	Z.20	14	9	64,3%	14	100,0%	9	64,3%	64,3%
635.	Policealna Szkoła Opieki Medycznej "Żak" w Zamościu, Zamość, Hrubieszowska 12	Z.04	25	25	100,0%	25	100,0%	25	100,0%	96,4%
Łącznie:			10143	9173	90,4%	7673	75,6%	7261	71,6%	

WYNIKI OGÓLNE ABSOLWENTÓW KWALIFIKACYJNYCH KURSÓW ZAWODOWYCH Z EGZAMINU POTWIERDZAJĄCEGO KWALIFIKACJE W ZAWODZIE

Tabela 12. Wyniki ogólne egzaminu z kwalifikacji w instytucjach organizujących kwalifikacyjne kursy zawodowe (uwzględniono wyniki absolwentów przystępujących do obu części egzaminu po raz pierwszy)

Lp.	Nazwa i adres organizatora kursu	Oznaczenie kwalifikacji	Przystąpiło do obu części egzaminu po raz pierwszy	Zdało część pisemną		Zdało część praktyczną		Otrzymało świadectwo kwalifikacyjne		Srednia zdawalność w województwie
			liczba	liczba	%	liczba	%	liczba	%	%
1.	Zespół Szkół Zawodowych i Ogólnokształcących w Biłgoraju, Biłgoraj, Przemysłowa 23	A.12	2	2	100,0%	2	100,0%	2	100,0%	91,2%
2.	Technikum Mechaniczno-Elektryczne w Regionalnym Centrum Edukacji Zawodowej w Biłgoraju, Biłgoraj, Kościuszki 98	E.24	8	7	87,5%	1	12,5%	1	12,5%	46,0%
3.	Technikum Mechaniczno-Elektryczne w Regionalnym Centrum Edukacji Zawodowej w Biłgoraju, Biłgoraj, Kościuszki 98	M.42	22	21	95,5%	21	95,5%	21	95,5%	61,8%
4.	Zespół Szkół Centrum Kształcenia Rolniczego im. Wincentego Witosa Centrum Kształcenia Ustawicznego w Różańcu, Różaniec Pierwszy, Różaniec Pierwszy 94	R.03	14	13	92,9%	14	100,0%	13	92,9%	91,4%
5.	Zespół Szkół Centrum Kształcenia Rolniczego Centrum Kształcenia Ustawicznego w Potoczku, Potoczek, Potoczek 43	R.03	19	18	94,7%	19	100,0%	18	94,7%	91,4%
6.	Technikum Nr 2, Krasnystaw, Sobieskiego 5	R.26	8	7	87,5%	8	100,0%	7	87,5%	86,9%
7.	Zespół Szkół - Centrum Kształcenia Zawodowego i Ustawicznego im. Orłąt Lwowskich w Urzędowie, Urzędów, Wodna 34	R.03	35	32	91,4%	35	100,0%	32	91,4%	91,4%
8.	Zespół Szkół im. Mikołaja Kopernika, Bełżyce, Bychawska 4	R.03	22	20	90,9%	21	95,5%	19	86,4%	91,4%
9.	Zespół Szkół im. Mikołaja Kopernika, Bełżyce, Bychawska 4	T.04	11	11	100,0%	11	100,0%	11	100,0%	100,0%
10.	Zespół Szkół, Niedzwica Duża, Bełżycka 77	R.03	1	1	100,0%	1	100,0%	1	100,0%	91,4%
11.	Zespół Szkół w Ludwinie, Ludwin, Ludwin 30a	A.30	8	6	75,0%	8	100,0%	6	75,0%	52,4%
12.	Zespół Szkół Górniczych w Łęcznej, Łęczna, Bogdanowicza 9	E.07	13	12	92,3%	13	100,0%	12	92,3%	82,5%
13.	Zespół Szkół Górniczych w Łęcznej, Łęczna, Bogdanowicza 9	M.11	19	16	84,2%	19	100,0%	16	84,2%	79,2%
14.	Zespół Szkół Górniczych w Łęcznej, Łęczna, Bogdanowicza 9	M.20	13	12	92,3%	13	100,0%	12	92,3%	94,4%
15.	Zasadnicza Szkoła Zawodowa, Milejów, Partyzancka 62	M.20	4	4	100,0%	4	100,0%	4	100,0%	94,4%
16.	Technikum, Kijany, Kijany 19	M.42	4	4	100,0%	0	0,0%	0	0,0%	61,8%
17.	Zasadnicza Szkoła Zawodowa, Kijany, Kijany 19	R.03	1	1	100,0%	1	100,0%	1	100,0%	91,4%
18.	Medyczne Studium Zawodowe im. Janusza Korczaka, Łuków, Adama Antoniego Kryńskiego 10	Z.04	11	11	100,0%	11	100,0%	11	100,0%	96,4%
19.	Zespół Szkół im. Władysława Tatarkiewicza w Radoryżu Smolanym, Radoryż Smolany, Radoryż Smolany 8c	R.16	14	14	100,0%	4	28,6%	4	28,6%	21,4%
20.	Zespół Szkół Centrum Kształcenia Rolniczego im. Augusta Zamoyskiego, Jabłoń, A.Zamoyskiego 4	R.03	1	0	0,0%	1	100,0%	0	0,0%	91,4%
21.	Centrum Kształcenia Ustawicznego w Jabloniu, Jabłoń, A.Zamoyskiego 4	R.03	27	23	85,2%	27	100,0%	23	85,2%	91,4%
22.	Medyczne Studium Zawodowe im. Polskiego Czerwonego Krzyża w Puławach, Puławy, Mickiewicza 29	Z.04	32	31	96,9%	31	96,9%	31	96,9%	96,4%

Lp.	Nazwa i adres organizatora kursu	Oznaczenie kwalifikacji	Przystąpiło do obu części egzaminu po raz pierwszy	Zdało część pisemną		Zdało część praktyczną		Otrzymało świadectwo kwalifikacyjne		Srednia zdawalność w województwie
			liczba	liczba	%	liczba	%	liczba	%	%
23.	Zespół Szkół Zawodowych Nr 1 im. Władysława Korzyka, Ryki, Żytnia 5	E.12	3	1	33,3%	1	33,3%	1	33,3%	55,4%
24.	Zespół Szkół Zawodowych Nr 1 im. Władysława Korzyka, Ryki, Żytnia 5	M.12	3	1	33,3%	2	66,7%	1	33,3%	61,5%
25.	Zespół Szkół w Trawnikach, Trawniki, Trawniki 264	M.39	23	20	87,0%	22	95,7%	20	87,0%	74,4%
26.	Technikum nr 1, Biała Podlaska, Marszałka Józefa Piłsudskiego 36	A.28	8	8	100,0%	8	100,0%	8	100,0%	52,6%
27.	Technikum nr 1, Biała Podlaska, Marszałka Józefa Piłsudskiego 36	R.26	9	5	55,6%	9	100,0%	5	55,6%	86,9%
28.	Technikum nr 1, Biała Podlaska, Marszałka Józefa Piłsudskiego 36	T.04	22	22	100,0%	22	100,0%	22	100,0%	100,0%
29.	Centrum Kształcenia Plejada Szkoła Policealna Novum, Biała Podlaska, Jatkowa 4	Z.04	1	1	100,0%	1	100,0%	1	100,0%	96,4%
30.	Centrum Kształcenia Ustawicznego, Chełm, Batorego 1	M.39	2	1	50,0%	2	100,0%	1	50,0%	74,4%
31.	Technikum TEB Edukacja w Lublinie, Lublin, Okopowa 5	A.19	8	8	100,0%	8	100,0%	8	100,0%	97,9%
32.	Policealna Szkoła Medyczna TEB Edukacja w Lublinie, Lublin, Okopowa 5	Z.04	1	1	100,0%	1	100,0%	1	100,0%	96,4%
33.	Zasadnicza Szkoła Zawodowa Nr 4, Lublin, Elsnera 5	T.06	7	7	100,0%	7	100,0%	7	100,0%	94,4%
34.	Policealna Szkoła Zawodowa "ETAT", Lublin, Al. Raclawickie 7	R.03	31	31	100,0%	31	100,0%	31	100,0%	91,4%
35.	Policealna Szkoła Zawodowa "ETAT", Lublin, Al. Raclawickie 7	T.06	1	1	100,0%	1	100,0%	1	100,0%	94,4%
36.	Centrum Kształcenia Ustawicznego Nr 1, Lublin, Krochmalna 29	A.28	3	3	100,0%	1	33,3%	1	33,3%	52,6%
37.	Centrum Kształcenia Ustawicznego Nr 1, Lublin, Krochmalna 29	A.35	7	7	100,0%	6	85,7%	6	85,7%	38,5%
38.	Zespół Szkół Odzieżowo-Włókienniczych, Lublin, Spokojna 10	A.12	14	14	100,0%	13	92,9%	13	92,9%	91,2%
39.	Zespół Szkół Odzieżowo-Włókienniczych, Lublin, Spokojna 10	A.19	12	12	100,0%	12	100,0%	12	100,0%	97,9%
40.	Zespół Szkół Odzieżowo-Włókienniczych, Lublin, Spokojna 10	A.20	14	14	100,0%	10	71,4%	10	71,4%	66,7%
41.	Lubelskie Centrum Kształcenia Zawodowego i Ustawicznego im. K.K.Baczyńskiego, Lublin, Magnoliowa 8	M.19	40	39	97,5%	40	100,0%	39	97,5%	97,5%
42.	Lubelskie Centrum Kształcenia Zawodowego i Ustawicznego im. K.K.Baczyńskiego, Lublin, Magnoliowa 8	M.29	5	5	100,0%	5	100,0%	5	100,0%	100,0%
43.	Lubelskie Centrum Kształcenia Zawodowego i Ustawicznego im. K.K.Baczyńskiego, Lublin, Magnoliowa 8	M.44	14	14	100,0%	14	100,0%	14	100,0%	61,9%
44.	Centrum Kształcenia Ustawicznego, Zamość, Partyzantów 14	A.23	1	1	100,0%	0	0,0%	0	0,0%	80,8%
45.	Centrum Kształcenia Ustawicznego, Zamość, Partyzantów 14	R.16	1	1	100,0%	1	100,0%	1	100,0%	21,4%
Łącznie:			519	483	93,1%	482	92,9%	453	87,3%	