



Okręgowa Komisja Egzaminacyjna w Krakowie, Wydział Egzaminów Zawodowych
os. Szkolne 37, 31-978 Kraków, tel. (012) 68 32 181-183 fax: (012) 68 32 180
e-mail: oke@oke.krakow.pl, egzzaw@oke.krakow.pl; www.oke.krakow.pl

INFORMACJA WSTĘPNA

O WYNIKACH EGZAMINU POTWIERDZAJĄCEGO KWALIFIKACJE W ZAWODZIE

sesja sierpień/wrzesień/październik 2016

WOJ. MAŁOPOLSKIE

Kraków, listopad 2016

I. OZNACZENIA STOSOWANE W SPRAWOZDANIU

W celu poprawy czytelności tabel i wykresów, w opracowaniu zastosowano oznaczenia kwalifikacji oraz kody województw. Tabela 1 zawiera kody województw z terenu działania OKE w Krakowie. W tabeli 2 przedstawiono oznaczenia i nazwy kwalifikacji, dla których przeprowadzany był egzamin potwierdzający kwalifikacje w zawodzie w sesji sierpień/wrzesień/październik 2016 roku.

Tabela 1. Nazwy i kody województw

Nazwa województwa	lubelskie	małopolskie	Podkarpackie
Kod województwa	06	12	18

Tabela 2. Oznaczenia i nazwy kwalifikacji

Oznaczenie kwalifikacji	Nazwa kwalifikacji	Oznaczenie kwalifikacji	Nazwa kwalifikacji
A.12	Wykonywanie usług krawieckich	E.23	Eksplotacja instalacji i urządzeń do wytwarzania i przesyłania energii elektrycznej
A.13	Wytwarzanie wyrobów stolarskich	E.24	Eksplotacja maszyn, urządzeń i instalacji elektrycznych
A.18	Prowadzenie sprzedaży	E.25	Montaż i eksploatacja sieci zasilających oraz trakcji elektrycznej
A.19	Wykonywanie zabiegów fryzjerskich	M.01	Użytkowanie pojazdów, maszyn, urządzeń i narzędzi stosowanych w rolnictwie
A.20	Rejestracja i obróbka obrazu	M.02	Obsługa techniczna oraz naprawa pojazdów, maszyn i urządzeń stosowanych w rolnictwie
A.22	Prowadzenie działalności handlowej	M.08	Wykonywanie prac wiertniczych
A.23	Projektowanie fryzur	M.10	Eksplotacja złóż metodą odkrywkową
A.24	Wykonywanie prac biurowych	M.11	Eksplotacja złóż podziemnych
A.25	Wykonywanie i realizacja projektów multimedialnych	M.12	Diagnozowanie oraz naprawa elektrycznych i elektronicznych układów pojazdów samochodowych
A.26	Sprzedaż produktów i usług reklamowych	M.14	Montaż i naprawa elementów i układów optycznych
A.27	Organizacja i prowadzenie kampanii reklamowej	M.17	Montaż i obsługa maszyn i urządzeń
A.28	Organizacja i nadzorowanie transportu	M.18	Diagnozowanie i naprawa podzespołów i zespołów pojazdów samochodowych
A.29	Obsługa klientów i kontrahentów	M.19	Użytkowanie obrabiarek skrawających
A.30	Organizacja i monitorowanie przepływu zasobów i informacji w procesach produkcji, dystrybucji i magazynowania	M.20	Wykonywanie i naprawa elementów maszyn, urządzeń i narzędzi
A.31	Zarządzanie środkami technicznymi podczas realizacji procesów transportowych	M.28	Wykonywanie prac lakierniczych
A.32	Organizacja i monitorowanie przepływu zasobów i informacji w jednostkach organizacyjnych	M.31	Wykonywanie obsługi liniowej i hangarowej statków powietrznych
A.33	Obsługa podróżnych w portach i terminalach	M.34	Organizacja i prowadzenie prac wiertniczych
A.34	Organizacja i prowadzenie prac związanych z przeładunkiem oraz magazynowaniem towarów i ładunków w portach i terminalach	M.35	Prowadzenie procesu przeróbki kopalin stałych
A.35	Planowanie i prowadzenie działalności w organizacji	M.36	Organizacja procesu przeróbki kopalin stałych
A.36	Prowadzenie rachunkowości	M.39	Organizacja i prowadzenie eksploatacji złóż podziemnych
A.44	Organizacja i prowadzenie ruchu pociągów	M.40	Organizacja i prowadzenie eksploatacji otworowej złóż
A.45	Planowanie i realizacja przewozów kolejowych	M.41	Organizacja i prowadzenie eksploatacji złóż metodą odkrywkową
A.48	Projektowanie wyrobów odzieżowych	M.42	Organizacja i prowadzenie procesu obsługi pojazdów samochodowych
A.49	Organizacja procesów wytwarzania wyrobów odzieżowych	M.43	Organizacja prac związanych z eksploatacją środków technicznych stosowanych w rolnictwie
A.50	Organizacja i prowadzenie procesów przetwarzania drewna	M.44	Organizacja i nadzorowanie procesów produkcji maszyn i urządzeń
A.54	Przygotowywanie materiałów graficznych do procesu drukowania	R.03	Prowadzenie produkcji rolniczej
A.55	Drukowanie cyfrowe	R.04	Prowadzenie produkcji pszczelarskiej

Oznaczenie kwalifikacji	Nazwa kwalifikacji	Oznaczenie kwalifikacji	Nazwa kwalifikacji
A.56	Organizacja i kontrolowanie procesów technologicznych w przemyśle chemicznym	R.05	Zakładanie i prowadzenie upraw ogrodniczych
A.59	Przygotowywanie sprzętu, odczynników chemicznych i próbek do badań analitycznych	R.06	Organizacja i prowadzenie przedsiębiorstwa w agrobiznesie
A.60	Wykonywanie badań analitycznych	R.07	Ocena stanu środowiska
A.61	Wykonywanie zabiegów kosmetycznych twarzy	R.08	Planowanie i realizacja zadań związanych z ochroną środowiska
A.62	Wykonywanie zabiegów kosmetycznych ciała, dłoni i stóp	R.09	Prowadzenie chowu, hodowli i inseminacji zwierząt
A.63	Organizacja i prowadzenie archiwum	R.10	Wykonywanie czynności pomocniczych z zakresu usług weterynaryjnych
A.64	Opracowywanie materiałów archiwalnych	R.11	Wykonywanie czynności pomocniczych z zakresu realizacji zadań inspekcji weterynaryjnej
A.65	Rozliczanie wynagrodzeń i danin publicznych	R.13	Ochrona i zagospodarowanie zasobów leśnych
A.66	Świadczenie usług pocztowych, finansowych i kurierskich oraz w zakresie obrotu towarowego	R.14	Użytkowanie zasobów leśnych
A.67	Wykonywanie zadań rozdzielczo-ekspedycyjnych w usługach pocztowych i kurierskich	R.16	Organizacja i nadzorowanie produkcji rolniczej
A.68	Obsługa klienta w jednostkach administracji	R.17	Organizacja i nadzorowanie produkcji rolniczej i pszczelarskiej
A.69	Eksploatacja środków transportu drogowego	R.18	Planowanie i organizacja prac ogrodniczych
B.02	Wykonywanie robót drogowych	R.19	Organizowanie chowu i hodowli koni
B.05	Montaż systemów suchej zabudowy	R.21	Projektowanie, urządzenie i pielęgnacja roślinnych obiektów architektury krajobrazu
B.06	Wykonywanie robót malarsko-tapeciarskich	R.22	Organizacja prac związanych z budową oraz konserwacją obiektów małej architektury krajobrazu
B.07	Wykonywanie robót posadzkarsko-okładzinowych	R.23	Organizacja i prowadzenie robót związanych z budową obiektów inżynierii środowiska
B.08	Wykonywanie robót związanych z budową i remontem sieci komunalnych	R.24	Organizacja i prowadzenie robót melioracyjnych
B.09	Wykonywanie robót związanych z montażem i remontem instalacji sanitarnych	R.25	Wykonywanie prac geologicznych
B.16	Wykonywanie robót zbrojarskich i betoniarskich	R.26	Wykonywanie kompozycji florystycznych
B.18	Wykonywanie robót murarskich i tynkarskich	T.02	Produkcja wyrobów spożywczych z wykorzystaniem maszyn i urządzeń
B.21	Montaż urządzeń i systemów energetyki odnawialnej	T.04	Produkcja wyrobów cukierniczych
B.22	Eksploatacja urządzeń i systemów energetyki odnawialnej	T.05	Produkcja przetworów mięsnych i tłuszczowych
B.25	Wykonywanie i renowacja detali architektonicznych	T.06	Sporządzanie potraw i napojów
B.26	Prowadzenie prac renowatorskich elementów architektury	T.07	Prowadzenie działalności turystycznej na obszarach wiejskich
B.27	Organizacja robót związanych z budową i eksploatacją sieci komunalnych oraz instalacji sanitarnych	T.08	Prowadzenie gospodarstwa agroturystycznego
B.28	Organizacja robót związanych z budową i utrzymaniem dróg kolejowych	T.09	Wykonywanie usług kelnerskich
B.30	Sporządzanie kosztorysów oraz przygotowywanie dokumentacji przetargowej	T.10	Organizacja usług gastronomicznych
B.32	Organizacja robót związanych z budową i utrzymaniem dróg i obiektów mostowych	T.11	Planowanie i realizacja usług w recepcji
B.33	Organizacja i kontrolowanie robót budowlanych	T.12	Obsługa gości w obiekcie świadczącym usługi hotelarskie
B.34	Wykonywanie pomiarów sytuacyjnych i wysokościowych oraz opracowywanie wyników pomiarów	T.13	Planowanie i realizacja imprez i usług turystycznych
B.35	Obsługa geodezyjna inwestycji budowlanych	T.14	Prowadzenie informacji turystycznej oraz sprzedaż usług turystycznych
B.36	Wykonywanie prac geodezyjnych związanych z katastrami i gospodarką nieruchomościami	T.15	Organizacja żywienia i usług gastronomicznych
E.02	Montaż, konfiguracja i utrzymanie urządzeń sieci telekomunikacyjnych	T.16	Organizacja i nadzorowanie produkcji wyrobów spożywczych
E.03	Montaż urządzeń i systemów mechatronicznych	Z.01	Świadczenie usług w zakresie masażu
E.05	Montaż układów i urządzeń elektronicznych	Z.03	Ochrona osób i mienia
E.06	Wykonywanie instalacji urządzeń elektronicznych	Z.04	Świadczenie usług opiekuńczych osobie chorej i niesamodzielnej
E.07	Montaż i konserwacja maszyn i urządzeń elektrycznych	Z.05	Świadczenie usług opiekuńczych

Oznaczenie kwalifikacji	Nazwa kwalifikacji	Oznaczenie kwalifikacji	Nazwa kwalifikacji
E.08	Montaż i konserwacja instalacji elektrycznych	Z.06	Świadczenie usług opiekuńczo-wspierających osobie podopiecznej
E.09	Uruchamianie oraz utrzymanie linii i urządzeń transmisyjnych cyfrowej	Z.08	Udzielanie pomocy i organizowanie wsparcia osobie niepełnosprawnej
E.10	Montaż, uruchamianie i utrzymanie sieci transmisyjnych	Z.09	Świadczenie usług w zakresie terapii zajęciowej
E.12	Montaż i eksploatacja komputerów osobistych oraz urządzeń peryferyjnych	Z.11	Świadczenie usług opiekuńczych i wspomagających rozwój dziecka
E.13	Projektowanie lokalnych sieci komputerowych i administrowanie sieciami	Z.13	Zarządzanie bezpieczeństwem w środowisku pracy
E.14	Tworzenie aplikacji internetowych i baz danych oraz administrowanie bazami	Z.14	Prowadzenie działalności profilaktyczno-leczniczej pod nadzorem i na zlecenie lekarza dentystry oraz utrzymanie gabinetu w gotowości do pracy i prowadzenie promocji zdrowia
E.15	Uruchamianie oraz utrzymanie terminali i przyłączy abonenckich	Z.15	Asystowanie lekarzowi dentyście i utrzymanie gabinetu w gotowości do pracy
E.16	Montaż i eksploatacja sieci rozległych	Z.17	Wykonywanie i naprawa wyrobów medycznych z zakresu protetyki dentystycznej, ortodoncji oraz epitezy twarzy
E.17	Wykonywanie obsługi liniowej statków powietrznych i obsługi hangarowej wyposażenia awionicznego	Z.19	Sporządzanie i wytwarzanie produktów leczniczych oraz prowadzenie obrotu środkami farmaceutycznymi i materiałami medycznymi
E.18	Eksploatacja urządzeń i systemów mechatronicznych	Z.20	Wykonywanie dezynfekcji i sterylizacji medycznej
E.19	Projektowanie i programowanie urządzeń i systemów mechatronicznych	Z.21	Świadczenie usług medycznych w zakresie diagnostyki obrazowej, elektromedycznej i radioterapii
E.20	Eksploatacja urządzeń elektronicznych	Z.22	Wykonywanie działań ratowniczych
E.21	Montaż i eksploatacja urządzeń i systemów sterowania ruchem kolejowym	Z.23	Zarządzanie działaniami ratowniczymi
E.22	Eksploatacja instalacji i urządzeń do wytwarzania i przesyłania energii cieplnej		

II. OGÓLNE INFORMACJE O EGZAMINIE POTWIERDZAJĄCYM KWALIFIKACJE W ZAWODZIE

Egzamin potwierdzający kwalifikacje w zawodzie, zwany również egzaminem zawodowym, jest formą oceny poziomu opanowania przez zdającego wiedzy i umiejętności z zakresu danej kwalifikacji wyodrębnionej w zawodzie, ustalonych w podstawie programowej kształcenia w zawodach. Składa się z części pisemnej i części praktycznej.

Część pisemna egzaminu mogła być przeprowadzona z wykorzystaniem:

- systemu elektronicznego

lub

- arkuszy egzaminacyjnych i kart odpowiedzi.

Terminy przeprowadzenia egzaminu zawodowego ustalone zostały przez Dyrektora Centralnej Komisji Egzaminacyjnej:

- część pisemna - w dniu 6 października 2016 roku,
- część praktyczna – od 16 sierpnia do 17 października 2016 roku.

Egzamin przeprowadzono w 117 kwalifikacjach – dla uczniów i absolwentów szkół zawodowych, eksternów oraz absolwentów kwalifikacyjnych kursów zawodowych.

Do egzaminu w zawodzie przystąpiło na terenie woj. małopolskiego, 3350 zdających, w tym do obu części egzaminu – 1013 zdających.

Świadectwa kwalifikacyjne otrzymało 65,45% zdających spośród wszystkich, którzy przystąpili do obu części egzaminu.

CZĘŚĆ PISEMNA		CZĘŚĆ PRAKTYCZNA		ŚWIADECTWA KWALIFIKACYJNE*
przystąpiło	zdało	przystąpiło	zdało	otrzymało
1694	1247	2669	1527	663
	73,61%		57,21%	65,45%

W tabeli 3 przedstawiono zestawienie zbiorcze wyników zdających w woj. małopolskim w rozbiciu na typ deklaracji (uwzględniono tylko przystępujących do obu części egzaminu).

Tabela 3. Zestawienie zbiorcze wyników zdających w woj. małopolskim

Typ deklaracji	Województwo	Liczba kwalifikacji	Liczba zdających	Zdawalność w %
absolwenci szkół	małopolskie	37	123	28,46%
absolwenci KKZ	małopolskie	41	582	83,33%
uczniowie	małopolskie	32	308	46,43%

Do egzaminu z wykorzystaniem systemu elektronicznego przystąpiło 176 zdających w 34 kwalifikacjach spośród wszystkich, którzy przystąpili do części pisemnej egzaminu.

* obejmuje tylko zdających, którzy uzyskali wyniki z obu części egzaminu (przystąpili do obu części egzaminu)

Wyniki części pisemnej i praktycznej egzaminu w zawodach ustaliła okręgowa komisja egzaminacyjna po elektronicznym odczytaniu wypełnionej odpowiednio karty odpowiedzi oraz karty oceny na podstawie liczby punktów uzyskanych przez zdających.

Zdający zdał egzamin zawodowy, jeżeli uzyskał:

- z części pisemnej - co najmniej 50% punktów możliwych do uzyskania (na 40 punktów)

oraz

- z części praktycznej – co najmniej 75% punktów możliwych do uzyskania (na 100 punktów).

III. WYNIKI EGZAMINU DLA WOJ. MAŁOPOLSKIEGO

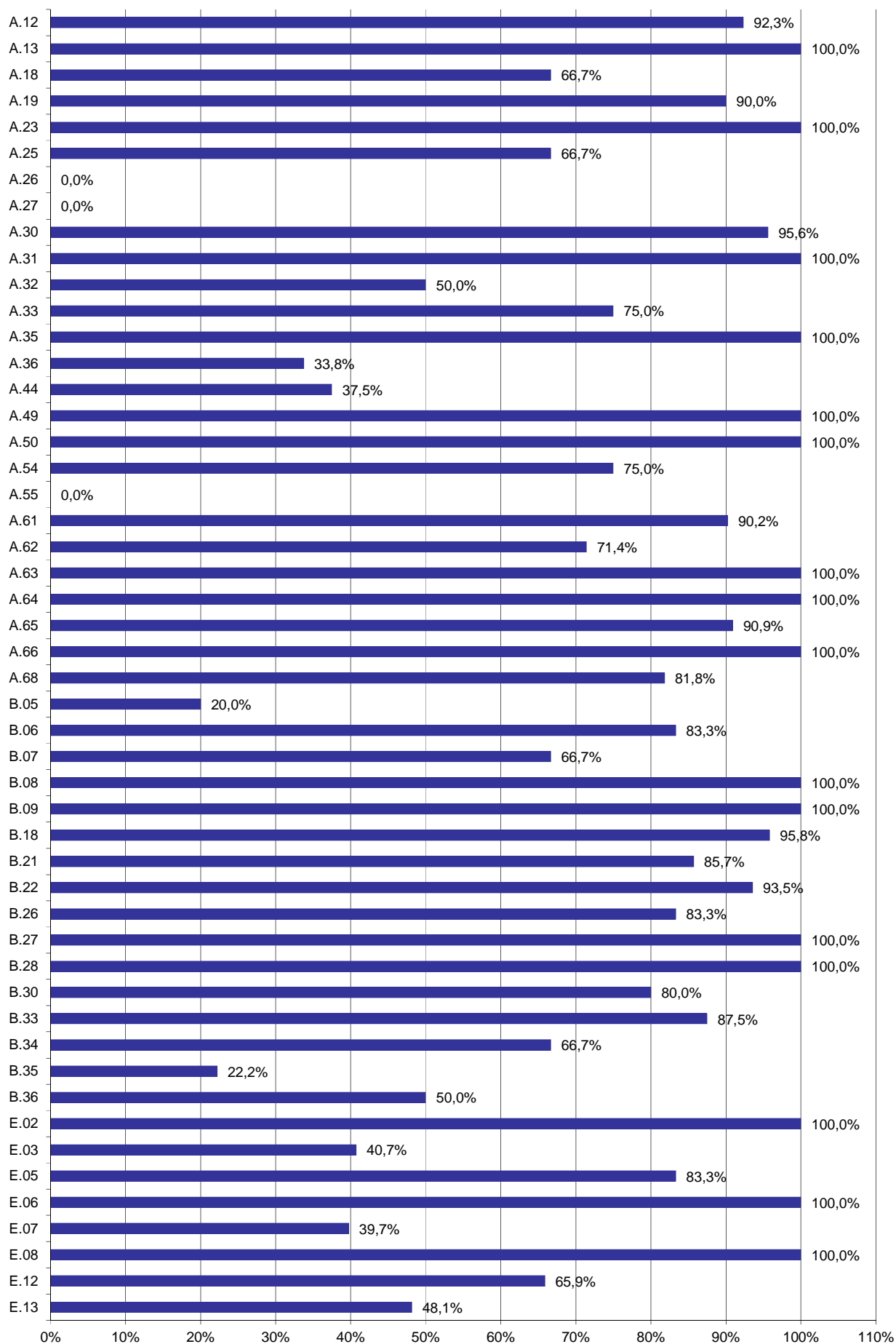
WYNIKI OGÓLNE EGZAMINU POTWIERDZAJĄCEGO KWALIFIKACJE W ZAWODZIE

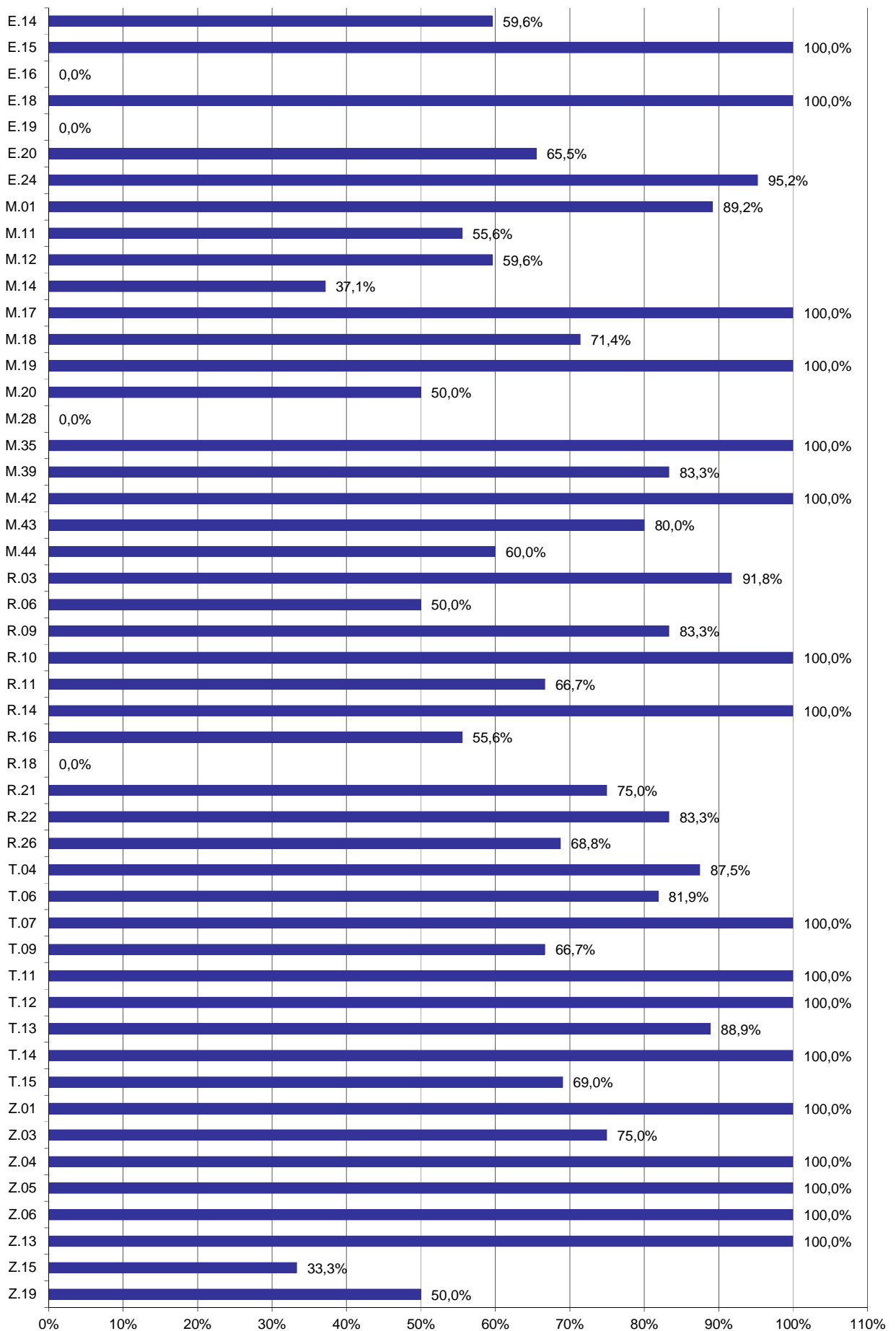
Tabela 4. Wyniki egzaminu w poszczególnych kwalifikacjach

Lp.	Oznaczenie kwalifikacji	Przystąpiło do części pisemnej	Zdało część pisemną		Przystąpiło do części praktycznej	Zdało część praktyczną		Przystąpiło do dwóch części egzaminu	Otrzymało świadectwo kwalifikacyjne (spośród zdających 2 części egzaminu)	
		liczba	liczba	%	liczba	liczba	%	liczba	liczba	%
1.	A.12	13	12	92,31%	12	12	100,00%	10	10	100,00%
2.	A.13	10	10	100,00%	11	9	81,82%	9	8	88,89%
3.	A.18	12	8	66,67%	6	6	100,00%	5	4	80,00%
4.	A.19	30	27	90,00%	27	27	100,00%	27	25	92,59%
5.	A.22				9	4	44,44%			
6.	A.23	30	30	100,00%	69	46	66,67%	29	22	75,86%
7.	A.24				1	1	100,00%			
8.	A.25	3	2	66,67%	2	2	100,00%	1	1	100,00%
9.	A.26	1	0	0,00%	15	9	60,00%	1	0	0,00%
10.	A.27	1	0	0,00%	25	19	76,00%			
11.	A.28				3	0	0,00%			
12.	A.29				1	1	100,00%			
13.	A.30	91	87	95,60%	164	45	27,44%	91	39	42,86%
14.	A.31	3	3	100,00%	56	19	33,93%	3	3	100,00%
15.	A.32	2	1	50,00%	76	69	90,79%	2	1	50,00%
16.	A.33	4	3	75,00%	4	0	0,00%	3	0	0,00%
17.	A.34				2	2	100,00%			
18.	A.35	3	3	100,00%	29	11	37,93%	2	1	50,00%
19.	A.36	77	26	33,77%	53	14	26,42%	20	6	30,00%
20.	A.44	8	3	37,50%	8	0	0,00%	7	0	0,00%
21.	A.48				7	2	28,57%			
22.	A.49	2	2	100,00%	35	19	54,29%	2	1	50,00%
23.	A.50	1	1	100,00%	9	8	88,89%			
24.	A.54	12	9	75,00%	3	1	33,33%	1	1	100,00%
25.	A.55	1	0	0,00%						
26.	A.60				9	8	88,89%			
27.	A.61	82	74	90,24%	110	60	54,55%	71	43	60,56%
28.	A.62	7	5	71,43%	3	3	100,00%	3	2	66,67%
29.	A.63	3	3	100,00%	5	4	80,00%	3	3	100,00%
30.	A.64	1	1	100,00%	4	2	50,00%			
31.	A.65	33	30	90,91%	30	24	80,00%	29	23	79,31%
32.	A.66	1	1	100,00%						
33.	A.67				2	0	0,00%			
34.	A.68	11	9	81,82%	24	6	25,00%	11	2	18,18%
35.	B.05	5	1	20,00%	13	13	100,00%	3	1	33,33%
36.	B.06	18	15	83,33%	2	2	100,00%			
37.	B.07	3	2	66,67%	3	3	100,00%	2	2	100,00%
38.	B.08	1	1	100,00%	1	1	100,00%	1	1	100,00%
39.	B.09	7	7	100,00%	8	8	100,00%	7	7	100,00%
40.	B.16				21	21	100,00%			
41.	B.18	24	23	95,83%	18	18	100,00%	14	14	100,00%
42.	B.21	7	6	85,71%	9	6	66,67%	6	5	83,33%
43.	B.22	31	29	93,55%						
44.	B.26	12	10	83,33%	12	12	100,00%	12	10	83,33%
45.	B.27	1	1	100,00%	1	0	0,00%			

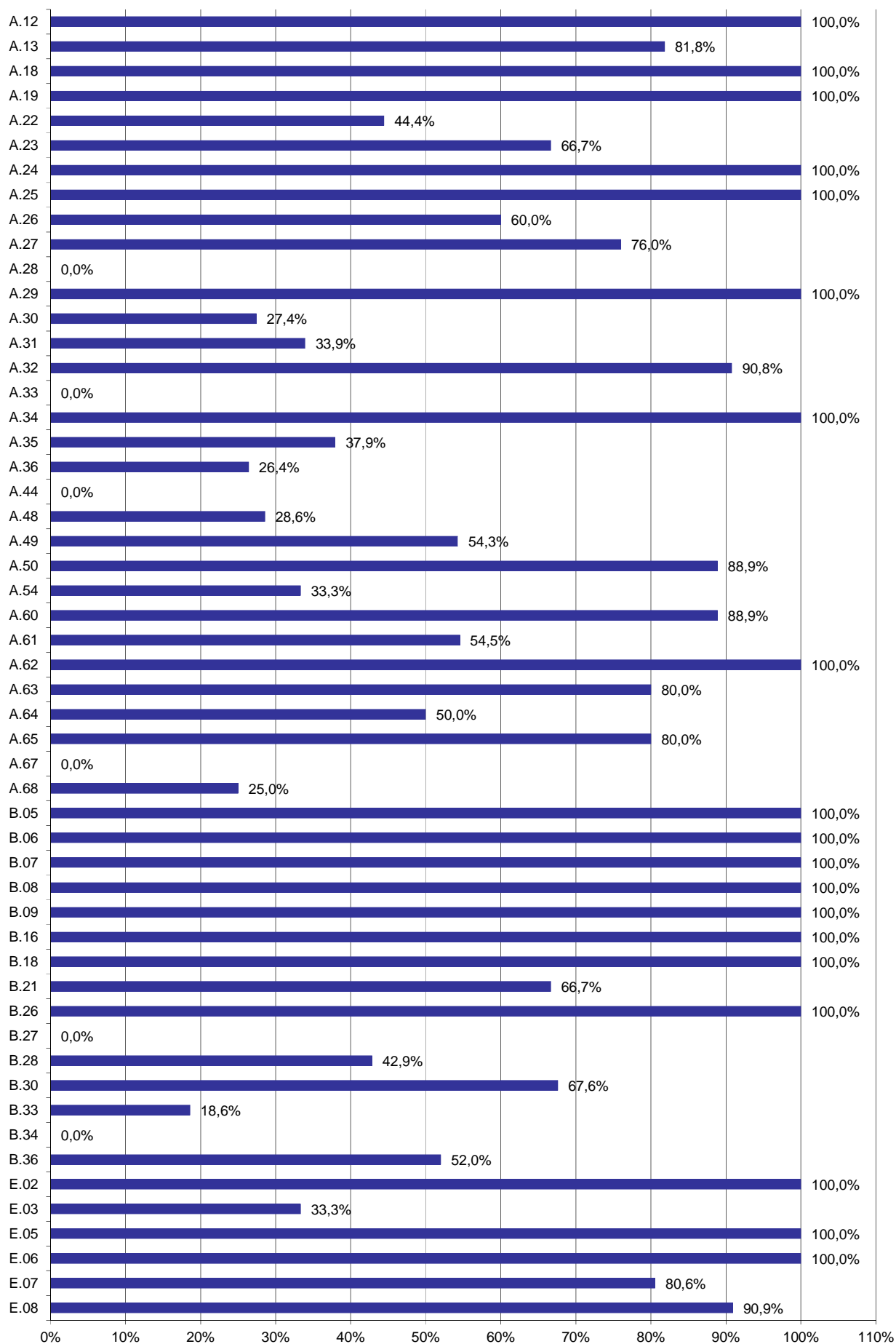
Lp.	Oznaczenie kwalifikacji	Przystąpiło do części pisemnej	Zdało część pisemną		Przystąpiło do części praktycznej	Zdało część praktyczną		Przystąpiło do dwóch części egzaminu	Otrzymało świadectwo kwalifikacyjne (spośród zdających 2 części egzaminu)	
		liczba	liczba	%	liczba	liczba	%	liczba	liczba	%
46.	B.28	1	1	100,00%	28	12	42,86%	1	0	0,00%
47.	B.30	5	4	80,00%	71	48	67,61%	4	3	75,00%
48.	B.33	16	14	87,50%	43	8	18,60%	16	5	31,25%
49.	B.34	3	2	66,67%	4	0	0,00%			
50.	B.35	9	2	22,22%						
51.	B.36	6	3	50,00%	25	13	52,00%	2	1	50,00%
52.	E.02	1	1	100,00%	1	1	100,00%			
53.	E.03	27	11	40,74%	3	1	33,33%	1	0	0,00%
54.	E.05	12	10	83,33%	9	9	100,00%	9	7	77,78%
55.	E.06	21	21	100,00%	20	20	100,00%	20	20	100,00%
56.	E.07	78	31	39,74%	36	29	80,56%	26	13	50,00%
57.	E.08	12	12	100,00%	11	10	90,91%	8	8	100,00%
58.	E.12	85	56	65,88%	87	57	65,52%	56	33	58,93%
59.	E.13	54	26	48,15%	17	5	29,41%	13	3	23,08%
60.	E.14	52	31	59,62%	71	10	14,08%	14	1	7,14%
61.	E.15	10	10	100,00%						
62.	E.16	6	0	0,00%	12	8	66,67%	1	0	0,00%
63.	E.18	1	1	100,00%						
64.	E.19	5	0	0,00%	31	4	12,90%	3	0	0,00%
65.	E.20	29	19	65,52%	73	25	34,25%	13	3	23,08%
66.	E.24	21	20	95,24%	17	17	100,00%	15	14	93,33%
67.	M.01	37	33	89,19%	32	31	96,88%	29	27	93,10%
68.	M.11	9	5	55,56%						
69.	M.12	52	31	59,62%	25	21	84,00%	21	15	71,43%
70.	M.14	35	13	37,14%	32	32	100,00%	32	12	37,50%
71.	M.17	6	6	100,00%	4	4	100,00%	4	4	100,00%
72.	M.18	56	40	71,43%	39	37	94,87%	32	28	87,50%
73.	M.19	14	14	100,00%	16	16	100,00%	14	14	100,00%
74.	M.20	2	1	50,00%						
75.	M.28	1	0	0,00%						
76.	M.35	1	1	100,00%	4	2	50,00%	1	1	100,00%
77.	M.39	12	10	83,33%	5	1	20,00%	2	0	0,00%
78.	M.42	4	4	100,00%	100	34	34,00%	4	1	25,00%
79.	M.43	25	20	80,00%	43	11	25,58%	20	5	25,00%
80.	M.44	30	18	60,00%	42	30	71,43%	18	14	77,78%
81.	R.03	73	67	91,78%	59	59	100,00%	59	58	98,31%
82.	R.06	6	3	50,00%	7	1	14,29%	3	0	0,00%
83.	R.07				6	3	50,00%			
84.	R.08				7	5	71,43%			
85.	R.09	12	10	83,33%	23	9	39,13%	8	5	62,50%
86.	R.10	4	4	100,00%	4	4	100,00%	3	3	100,00%
87.	R.11	6	4	66,67%						
88.	R.14	1	1	100,00%						
89.	R.16	9	5	55,56%	17	7	41,18%	9	2	22,22%
90.	R.18	2	0	0,00%	11	2	18,18%	1	0	0,00%
91.	R.19				16	5	31,25%			
92.	R.21	4	3	75,00%	10	7	70,00%	3	3	100,00%
93.	R.22	6	5	83,33%	25	4	16,00%	3	1	33,33%
94.	R.23				8	6	75,00%			
95.	R.24				2	0	0,00%			
96.	R.26	16	11	68,75%	7	7	100,00%	7	7	100,00%
97.	T.04	8	7	87,50%	8	8	100,00%	8	7	87,50%
98.	T.06	138	113	81,88%	61	61	100,00%	59	55	93,22%

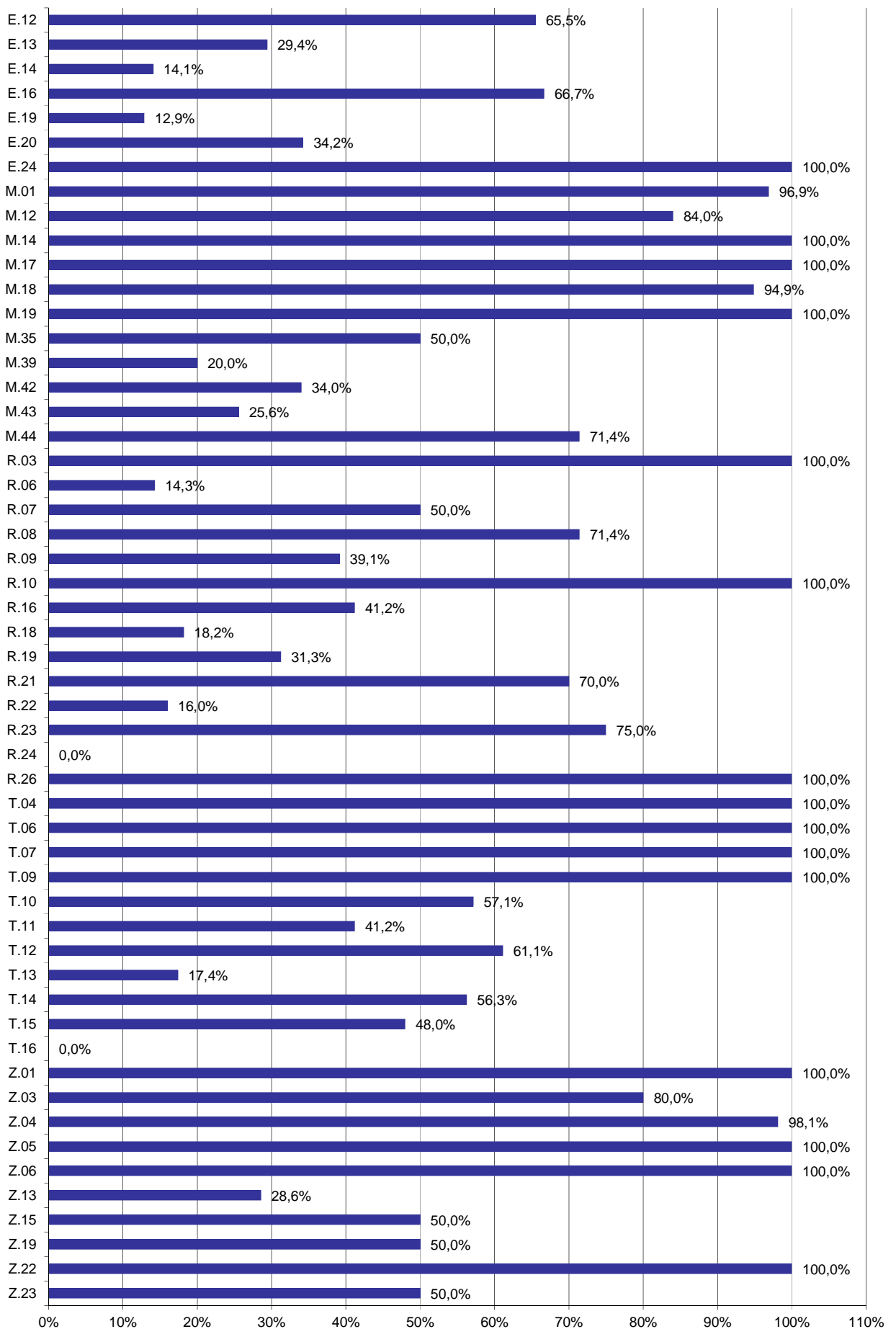
Lp.	Oznaczenie kwalifikacji	Przystąpiło do części pisemnej	Zdało część pisemną		Przystąpiło do części praktycznej	Zdało część praktyczną		Przystąpiło do dwóch części egzaminu	Otrzymało świadectwo kwalifikacyjne (spośród zdających 2 części egzaminu)	
		liczba	liczba	%	liczba	liczba	%	liczba	liczba	%
99.	T.07	2	2	100,00%	3	3	100,00%	2	2	100,00%
100.	T.09	9	6	66,67%	10	10	100,00%	9	6	66,67%
101.	T.10				35	20	57,14%			
102.	T.11	1	1	100,00%	17	7	41,18%			
103.	T.12	2	2	100,00%	18	11	61,11%	1	1	100,00%
104.	T.13	9	8	88,89%	23	4	17,39%	6	2	33,33%
105.	T.14	1	1	100,00%	16	9	56,25%	1	0	0,00%
106.	T.15	42	29	69,05%	369	177	47,97%	31	6	19,35%
107.	T.16				1	0	0,00%			
108.	Z.01	5	5	100,00%	6	6	100,00%	3	3	100,00%
109.	Z.03	8	6	75,00%	20	16	80,00%	8	5	62,50%
110.	Z.04	28	28	100,00%	53	52	98,11%	27	26	96,30%
111.	Z.05	1	1	100,00%	1	1	100,00%	1	1	100,00%
112.	Z.06	1	1	100,00%	1	1	100,00%	1	1	100,00%
113.	Z.13	6	6	100,00%	14	4	28,57%	4	1	25,00%
114.	Z.15	3	1	33,33%	2	1	50,00%	2	1	50,00%
115.	Z.19	2	1	50,00%	2	1	50,00%			
116.	Z.22				2	2	100,00%			
117.	Z.23				2	1	50,00%			
Łącznie:		1694	1247	73,61%	2669	1527	57,21%	1013	663	65,45%



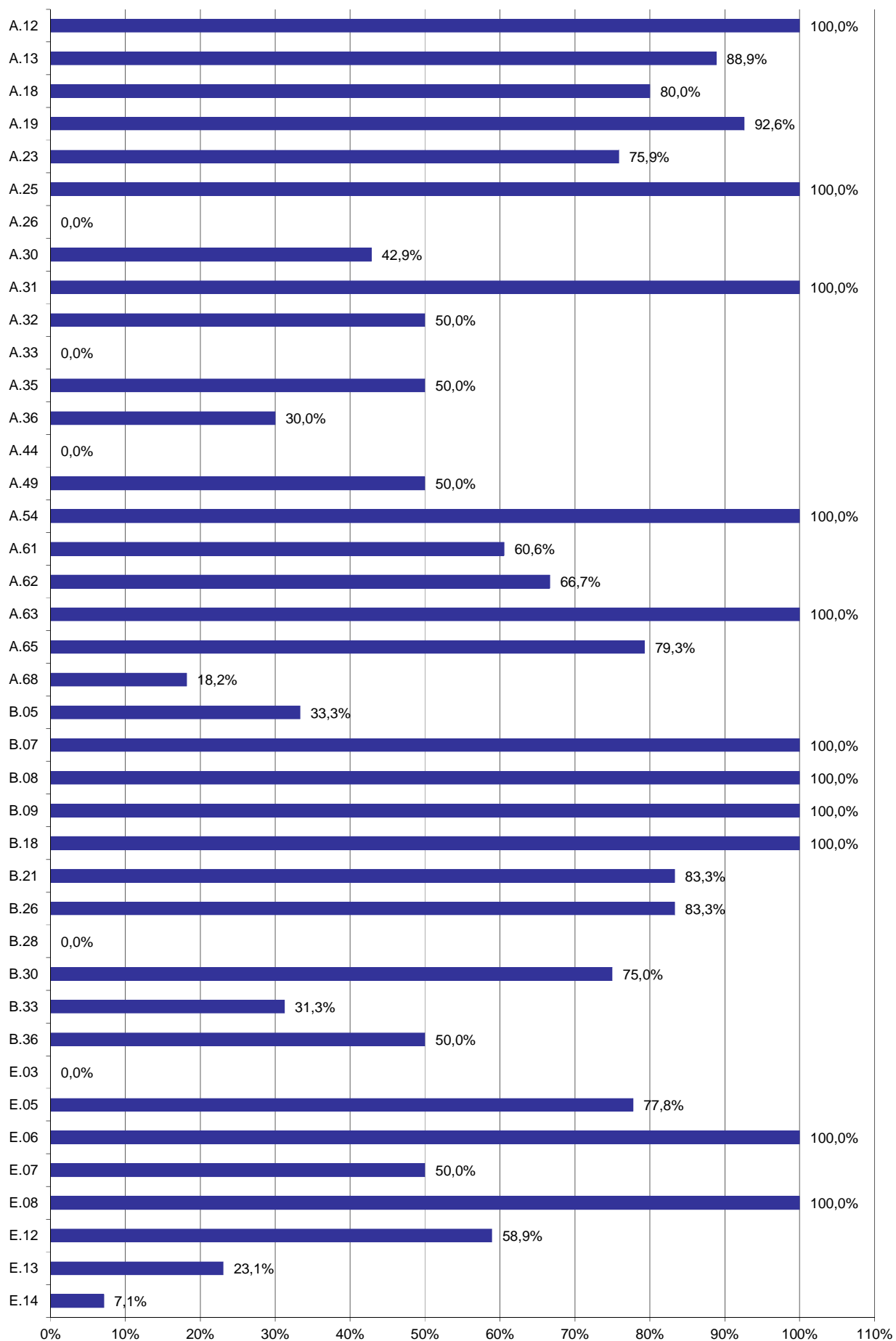


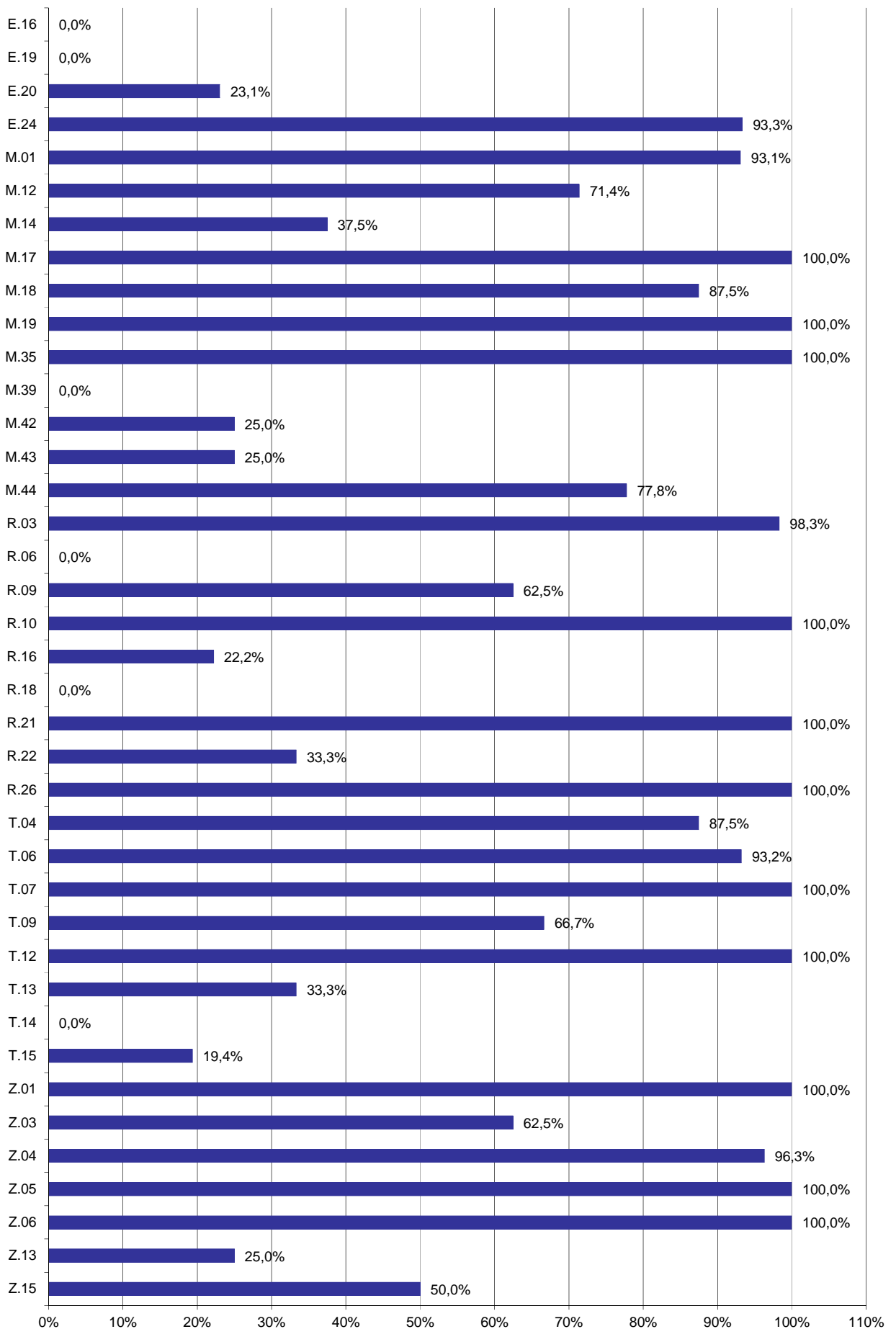
Wykres 1. Procent absolwentów, którzy zdali część pisemną egzaminu w poszczególnych kwalifikacjach





Wykres 2. Procent absolwentów, którzy zdali część praktyczną egzaminu w poszczególnych kwalifikacjach





Wykres 3. Procent absolwentów, którzy zdali część pisemną i praktyczną egzaminu w poszczególnych kwalifikacjach

Tabela 5. Zdawalność egzaminu z podziałem na eksternów, absolwentów KKZ, uczniów i absolwentów szkół w poszczególnych kwalifikacjach wyrażona w %

Lp.	Oznaczenie kwalifikacji	Zdawalność ekstern			Zdawalność kursant			Zdawalność uczeń			Zdawalność absolwent		
		Część pisemna	Część prakt.	Cały egzamin	Część pisemna	Część prakt.	Cały egzamin	Część pisemna	Część prakt.	Cały egzamin	Część pisemna	Część prakt.	Cały egzamin
1.	A.12				100,00%	100,00%	100,00%	50,00%	100,00%				
2.	A.13				100,00%	88,89%	88,89%					50,00%	
3.	A.18				40,00%	100,00%	66,67%	100,00%	100,00%	100,00%	83,33%	100,00%	100,00%
4.	A.19				91,30%	100,00%	91,30%	100,00%	100,00%	100,00%	0,00%		
5.	A.22								25,00%			60,00%	
6.	A.23				100,00%	69,70%	75,86%		50,00%			64,71%	
7.	A.24											100,00%	
8.	A.25										66,67%	100,00%	100,00%
9.	A.26								64,29%		0,00%	0,00%	0,00%
10.	A.27										0,00%	76,00%	
11.	A.28											0,00%	
12.	A.29											100,00%	
13.	A.30							95,60%	29,22%	42,86%		0,00%	
14.	A.31				100,00%	100,00%	100,00%		50,00%			28,00%	
15.	A.32								66,67%		50,00%	91,78%	50,00%
16.	A.33							75,00%	0,00%	0,00%			
17.	A.34											100,00%	
18.	A.35							100,00%	42,31%	50,00%		0,00%	
19.	A.36							60,71%	30,00%	33,33%	18,37%	24,24%	0,00%
20.	A.44							37,50%	0,00%	0,00%			
21.	A.48											28,57%	
22.	A.49										100,00%	54,29%	50,00%
23.	A.50										100,00%	88,89%	
24.	A.54							75,00%	33,33%	100,00%			
25.	A.55										0,00%		
26.	A.60											88,89%	
27.	A.61				100,00%	70,83%	69,57%	92,16%	62,00%	61,36%	50,00%	33,33%	0,00%
28.	A.62							50,00%	100,00%	50,00%	80,00%	100,00%	100,00%
29.	A.63							100,00%	100,00%	100,00%		50,00%	
30.	A.64										100,00%	50,00%	
31.	A.65				93,55%	82,14%	82,14%				50,00%	50,00%	0,00%
32.	A.66										100,00%		
33.	A.67											0,00%	
34.	A.68				88,89%	22,22%	22,22%				50,00%	26,67%	0,00%
35.	B.05							20,00%	100,00%	33,33%			
36.	B.06							77,78%	100,00%		88,89%		
37.	B.07				100,00%	100,00%	100,00%	0,00%				100,00%	
38.	B.08							100,00%	100,00%	100,00%			
39.	B.09				100,00%	100,00%	100,00%						
40.	B.16								100,00%				
41.	B.18				100,00%	100,00%	100,00%	88,89%	100,00%		100,00%	100,00%	
42.	B.21				100,00%	83,33%	83,33%		33,33%		0,00%		
43.	B.22							100,00%			93,33%		
44.	B.26				83,33%	100,00%	83,33%						
45.	B.27										100,00%	0,00%	
46.	B.28							100,00%	42,86%	0,00%			
47.	B.30				100,00%	75,00%	75,00%		50,00%		0,00%	68,85%	
48.	B.33				100,00%	66,67%	66,67%	84,62%	17,65%	23,08%		5,00%	
49.	B.34							50,00%	0,00%		100,00%		
50.	B.35										22,22%		
51.	B.36										50,00%	52,00%	50,00%

Lp.	Oznaczenie kwalifikacji	Zdawalność ekstern			Zdawalność kursant			Zdawalność uczniów			Zdawalność absolwent		
		Część pisemna	Część prakt.	Cały egzamin	Część pisemna	Część prakt.	Cały egzamin	Część pisemna	Część prakt.	Cały egzamin	Część pisemna	Część prakt.	Cały egzamin
52.	E.02							100,00%	100,00%				
53.	E.03							40,00%	0,00%		50,00%	100,00%	0,00%
54.	E.05				81,82%	100,00%	77,78%				100,00%		
55.	E.06				100,00%	100,00%	100,00%	100,00%	100,00%	100,00%			
56.	E.07				80,00%	100,00%	80,00%	32,65%	63,16%	9,09%	21,43%	100,00%	
57.	E.08				100,00%	100,00%	100,00%	100,00%			100,00%	0,00%	
58.	E.12				33,33%	100,00%	50,00%	73,61%	65,85%	59,26%	20,00%	33,33%	
59.	E.13							77,27%	25,00%	27,27%	28,13%	40,00%	0,00%
60.	E.14							57,14%	0,00%	0,00%	60,00%	14,71%	8,33%
61.	E.15							100,00%					
62.	E.16								50,00%		0,00%	70,00%	0,00%
63.	E.18										100,00%		
64.	E.19								0,00%		0,00%	14,29%	0,00%
65.	E.20								100,00%		65,52%	33,33%	23,08%
66.	E.24				93,75%	100,00%	93,33%				100,00%		
67.	M.01				96,97%	96,88%	93,10%	50,00%			0,00%		
68.	M.11				100,00%			100,00%			33,33%		
69.	M.12				80,95%	85,71%	71,43%	40,00%	100,00%		46,15%	66,67%	
70.	M.14				36,36%	100,00%	36,67%	50,00%	100,00%	50,00%			
71.	M.17				100,00%	100,00%	100,00%	100,00%					
72.	M.18				90,63%	96,77%	90,00%	37,50%	100,00%		62,50%	75,00%	50,00%
73.	M.19				100,00%	100,00%	100,00%						
74.	M.20										50,00%		
75.	M.28										0,00%		
76.	M.35										100,00%	50,00%	100,00%
77.	M.39					100,00%					83,33%	0,00%	0,00%
78.	M.42				100,00%	14,29%	33,33%		0,00%		100,00%	40,00%	0,00%
79.	M.43				90,00%	50,00%	50,00%	70,00%	17,65%	11,11%	80,00%	22,22%	0,00%
80.	M.44				100,00%	93,33%	93,33%	0,00%	0,00%	0,00%	23,08%	66,67%	0,00%
81.	R.03				95,24%	100,00%	98,31%	66,67%			71,43%		
82.	R.06							0,00%	0,00%	0,00%	60,00%	16,67%	0,00%
83.	R.07								60,00%			0,00%	
84.	R.08											71,43%	
85.	R.09							80,00%	38,89%	62,50%	100,00%	40,00%	
86.	R.10							100,00%	100,00%	100,00%	100,00%	100,00%	100,00%
87.	R.11										66,67%		
88.	R.14										100,00%		
89.	R.16				55,56%	41,67%	22,22%					40,00%	
90.	R.18										0,00%	18,18%	0,00%
91.	R.19					33,33%			25,00%				
92.	R.21				100,00%	100,00%	100,00%	0,00%	100,00%			40,00%	
93.	R.22								0,00%		83,33%	17,39%	33,33%
94.	R.23								66,67%			100,00%	
95.	R.24											0,00%	
96.	R.26				100,00%	100,00%	100,00%	66,67%	100,00%	100,00%	33,33%		
97.	T.04				100,00%	100,00%	100,00%				0,00%	100,00%	0,00%
98.	T.06				94,12%	100,00%	94,00%	78,13%	100,00%	100,00%	72,73%	100,00%	87,50%
99.	T.07							100,00%	100,00%	100,00%		100,00%	
100.	T.09				66,67%	100,00%	66,67%		100,00%				
101.	T.10											57,14%	
102.	T.11								43,75%		100,00%	0,00%	
103.	T.12								100,00%		100,00%	58,82%	100,00%
104.	T.13				100,00%	50,00%	50,00%	85,71%	11,11%	25,00%		33,33%	
105.	T.14								0,00%		100,00%	64,29%	0,00%

Lp.	Oznaczenie kwalifikacji	Zdawalność ekstern			Zdawalność kursant			Zdawalność uczeń			Zdawalność absolwent		
		Część pisemna	Część prakt.	Cały egzamin	Część pisemna	Część prakt.	Cały egzamin	Część pisemna	Część prakt.	Cały egzamin	Część pisemna	Część prakt.	Cały egzamin
106.	T.15				100,00%	44,44%	60,00%	100,00%	10,00%		63,89%	49,14%	11,54%
107.	T.16								0,00%				
108.	Z.01							100,00%	100,00%	100,00%	100,00%	100,00%	
109.	Z.03										75,00%	80,00%	62,50%
110.	Z.04				100,00%	96,15%	96,15%				100,00%	100,00%	100,00%
111.	Z.05							100,00%	100,00%	100,00%			
112.	Z.06										100,00%	100,00%	100,00%
113.	Z.13										100,00%	28,57%	25,00%
114.	Z.15										33,33%	50,00%	50,00%
115.	Z.19										50,00%	50,00%	
116.	Z.22					100,00%			100,00%				
117.	Z.23					0,00%						100,00%	
Łącznie:					90,10%	87,58%	83,33%	72,58%	46,13%	46,43%	55,56%	48,47%	28,46%

WYNIKI ZDAJĄCYCH W ROZBICIU NA TYPY DEKLARACJI

Tabela 6. Wyniki egzaminu z kwalifikacji – uczniowie szkół

Lp.	Oznaczenie kwalifikacji	Przystąpiło do części pisemnej	Zdało część pisemną		Przystąpiło do części praktycznej	Zdało część praktyczną		Przystąpiło do dwóch części egzaminu	Otrzymało świadectwo kwalifikacyjne (spośród zdających 2 części egzaminu)	
		liczba	liczba	%	liczba	liczba	%	liczba	liczba	%
1.	A.12	2	1	50,00%	2	2	100,00%			
2.	A.18	1	1	100,00%	1	1	100,00%	1	1	100,00%
3.	A.19	6	6	100,00%	4	4	100,00%	4	4	100,00%
4.	A.22				4	1	25,00%			
5.	A.23				2	1	50,00%			
6.	A.26				14	9	64,29%			
7.	A.30	91	87	95,60%	154	45	29,22%	91	39	42,86%
8.	A.31				2	1	50,00%			
9.	A.32				3	2	66,67%			
10.	A.33	4	3	75,00%	4	0	0,00%	3	0	0,00%
11.	A.35	3	3	100,00%	26	11	42,31%	2	1	50,00%
12.	A.36	28	17	60,71%	20	6	30,00%	18	6	33,33%
13.	A.44	8	3	37,50%	8	0	0,00%	7	0	0,00%
14.	A.54	12	9	75,00%	3	1	33,33%	1	1	100,00%
15.	A.61	51	47	92,16%	50	31	62,00%	44	27	61,36%
16.	A.62	2	1	50,00%	2	2	100,00%	2	1	50,00%
17.	A.63	3	3	100,00%	3	3	100,00%	3	3	100,00%
18.	B.05	5	1	20,00%	13	13	100,00%	3	1	33,33%
19.	B.06	9	7	77,78%	2	2	100,00%			
20.	B.07	1	0	0,00%						
21.	B.08	1	1	100,00%	1	1	100,00%	1	1	100,00%
22.	B.16				21	21	100,00%			
23.	B.18	9	8	88,89%	3	3	100,00%			
24.	B.21				3	1	33,33%			
25.	B.22	1	1	100,00%						
26.	B.28	1	1	100,00%	28	12	42,86%	1	0	0,00%
27.	B.30				6	3	50,00%			
28.	B.33	13	11	84,62%	17	3	17,65%	13	3	23,08%
29.	B.34	2	1	50,00%	4	0	0,00%			
30.	E.02	1	1	100,00%	1	1	100,00%			
31.	E.03	25	10	40,00%	2	0	0,00%			
32.	E.06	2	2	100,00%	1	1	100,00%	1	1	100,00%
33.	E.07	49	16	32,65%	19	12	63,16%	11	1	9,09%
34.	E.08	2	2	100,00%						
35.	E.12	72	53	73,61%	82	54	65,85%	54	32	59,26%
36.	E.13	22	17	77,27%	12	3	25,00%	11	3	27,27%
37.	E.14	7	4	57,14%	3	0	0,00%	2	0	0,00%
38.	E.15	10	10	100,00%						
39.	E.16				2	1	50,00%			
40.	E.19				3	0	0,00%			
41.	E.20				1	1	100,00%			
42.	M.01	2	1	50,00%						
43.	M.11	1	1	100,00%						
44.	M.12	5	2	40,00%	1	1	100,00%			
45.	M.14	2	1	50,00%	2	2	100,00%	2	1	50,00%
46.	M.17	1	1	100,00%						
47.	M.18	16	6	37,50%	4	4	100,00%			
48.	M.42				6	0	0,00%			
49.	M.43	10	7	70,00%	17	3	17,65%	9	1	11,11%

Lp.	Oznaczenie kwalifikacji	Przystąpiło do części pisemnej	Zdało część pisemną		Przystąpiło do części praktycznej	Zdało część praktyczną		Przystąpiło do dwóch części egzaminu	Otrzymało świadectwo kwalifikacyjne (spośród zdających 2 części egzaminu)	
		liczba	liczba	%	liczba	liczba	%	liczba	liczba	%
50.	M.44	2	0	0,00%	3	0	0,00%	1	0	0,00%
51.	R.03	3	2	66,67%						
52.	R.06	1	0	0,00%	1	0	0,00%	1	0	0,00%
53.	R.07				5	3	60,00%			
54.	R.09	10	8	80,00%	18	7	38,89%	8	5	62,50%
55.	R.10	1	1	100,00%	1	1	100,00%	1	1	100,00%
56.	R.19				4	1	25,00%			
57.	R.21	1	0	0,00%	2	2	100,00%			
58.	R.22				2	0	0,00%			
59.	R.23				6	4	66,67%			
60.	R.26	3	2	66,67%	2	2	100,00%	2	2	100,00%
61.	T.06	32	25	78,13%	3	3	100,00%	1	1	100,00%
62.	T.07	2	2	100,00%	2	2	100,00%	2	2	100,00%
63.	T.09				1	1	100,00%			
64.	T.11				16	7	43,75%			
65.	T.12				1	1	100,00%			
66.	T.13	7	6	85,71%	18	2	11,11%	4	1	25,00%
67.	T.14				2	0	0,00%			
68.	T.15	1	1	100,00%	10	1	10,00%			
69.	T.16				1	0	0,00%			
70.	Z.01	3	3	100,00%	3	3	100,00%	3	3	100,00%
71.	Z.05	1	1	100,00%	1	1	100,00%	1	1	100,00%
72.	Z.22				1	1	100,00%			
Łącznie:		547	397	72,58%	659	304	46,13%	308	143	46,43%

Tabela 7. Wyniki egzaminu z kwalifikacji – absolwenci szkół

Lp.	Oznaczenie kwalifikacji	Przystąpiło do części pisemnej	Zdało część pisemną		Przystąpiło do części praktycznej	Zdało część praktyczną		Przystąpiło do dwóch części egzaminu	Otrzymało świadectwo kwalifikacyjne (spośród zdających 2 części egzaminu)	
		liczba	liczba	%	liczba	liczba	%	liczba	liczba	%
1.	A.13				2	1	50,00%			
2.	A.18	6	5	83,33%	2	2	100,00%	1	1	100,00%
3.	A.19	1	0	0,00%						
4.	A.22				5	3	60,00%			
5.	A.23				34	22	64,71%			
6.	A.24				1	1	100,00%			
7.	A.25	3	2	66,67%	2	2	100,00%	1	1	100,00%
8.	A.26	1	0	0,00%	1	0	0,00%	1	0	0,00%
9.	A.27	1	0	0,00%	25	19	76,00%			
10.	A.28				3	0	0,00%			
11.	A.29				1	1	100,00%			
12.	A.30				10	0	0,00%			
13.	A.31				50	14	28,00%			
14.	A.32	2	1	50,00%	73	67	91,78%	2	1	50,00%
15.	A.34				2	2	100,00%			
16.	A.35				3	0	0,00%			
17.	A.36	49	9	18,37%	33	8	24,24%	2	0	0,00%
18.	A.48				7	2	28,57%			
19.	A.49	2	2	100,00%	35	19	54,29%	2	1	50,00%
20.	A.50	1	1	100,00%	9	8	88,89%			
21.	A.55	1	0	0,00%						
22.	A.60				9	8	88,89%			
23.	A.61	8	4	50,00%	36	12	33,33%	4	0	0,00%
24.	A.62	5	4	80,00%	1	1	100,00%	1	1	100,00%
25.	A.63				2	1	50,00%			
26.	A.64	1	1	100,00%	4	2	50,00%			
27.	A.65	2	1	50,00%	2	1	50,00%	1	0	0,00%
28.	A.66	1	1	100,00%						
29.	A.67				2	0	0,00%			
30.	A.68	2	1	50,00%	15	4	26,67%	2	0	0,00%
31.	B.06	9	8	88,89%						
32.	B.07				1	1	100,00%			
33.	B.18	1	1	100,00%	1	1	100,00%			
34.	B.21	1	0	0,00%						
35.	B.22	30	28	93,33%						
36.	B.27	1	1	100,00%	1	0	0,00%			
37.	B.30	1	0	0,00%	61	42	68,85%			
38.	B.33				20	1	5,00%			
39.	B.34	1	1	100,00%						
40.	B.35	9	2	22,22%						
41.	B.36	6	3	50,00%	25	13	52,00%	2	1	50,00%
42.	E.03	2	1	50,00%	1	1	100,00%	1	0	0,00%
43.	E.05	1	1	100,00%						
44.	E.07	14	3	21,43%	1	1	100,00%			
45.	E.08	1	1	100,00%	1	0	0,00%			
46.	E.12	10	2	20,00%	3	1	33,33%			
47.	E.13	32	9	28,13%	5	2	40,00%	2	0	0,00%
48.	E.14	45	27	60,00%	68	10	14,71%	12	1	8,33%
49.	E.16	6	0	0,00%	10	7	70,00%	1	0	0,00%
50.	E.18	1	1	100,00%						
51.	E.19	5	0	0,00%	28	4	14,29%	3	0	0,00%
52.	E.20	29	19	65,52%	72	24	33,33%	13	3	23,08%

Lp.	Oznaczenie kwalifikacji	Przystąpiło do części pisemnej	Zdało część pisemną		Przystąpiło do części praktycznej	Zdało część praktyczną		Przystąpiło do dwóch części egzaminu	Otrzymało świadectwo kwalifikacyjne (spośród zdających 2 części egzaminu)	
		liczba	liczba	%	liczba	liczba	%	liczba	liczba	%
53.	E.24	5	5	100,00%						
54.	M.01	2	0	0,00%						
55.	M.11	6	2	33,33%						
56.	M.12	26	12	46,15%	3	2	66,67%			
57.	M.18	8	5	62,50%	4	3	75,00%	2	1	50,00%
58.	M.20	2	1	50,00%						
59.	M.28	1	0	0,00%						
60.	M.35	1	1	100,00%	4	2	50,00%	1	1	100,00%
61.	M.39	12	10	83,33%	4	0	0,00%	2	0	0,00%
62.	M.42	1	1	100,00%	80	32	40,00%	1	0	0,00%
63.	M.43	5	4	80,00%	18	4	22,22%	3	0	0,00%
64.	M.44	13	3	23,08%	24	16	66,67%	2	0	0,00%
65.	R.03	7	5	71,43%						
66.	R.06	5	3	60,00%	6	1	16,67%	2	0	0,00%
67.	R.07				1	0	0,00%			
68.	R.08				7	5	71,43%			
69.	R.09	2	2	100,00%	5	2	40,00%			
70.	R.10	3	3	100,00%	3	3	100,00%	2	2	100,00%
71.	R.11	6	4	66,67%						
72.	R.14	1	1	100,00%						
73.	R.16				5	2	40,00%			
74.	R.18	2	0	0,00%	11	2	18,18%	1	0	0,00%
75.	R.21				5	2	40,00%			
76.	R.22	6	5	83,33%	23	4	17,39%	3	1	33,33%
77.	R.23				2	2	100,00%			
78.	R.24				2	0	0,00%			
79.	R.26	6	2	33,33%						
80.	T.04	1	0	0,00%	1	1	100,00%	1	0	0,00%
81.	T.06	55	40	72,73%	8	8	100,00%	8	7	87,50%
82.	T.07				1	1	100,00%			
83.	T.10				35	20	57,14%			
84.	T.11	1	1	100,00%	1	0	0,00%			
85.	T.12	2	2	100,00%	17	10	58,82%	1	1	100,00%
86.	T.13				3	1	33,33%			
87.	T.14	1	1	100,00%	14	9	64,29%	1	0	0,00%
88.	T.15	36	23	63,89%	350	172	49,14%	26	3	11,54%
89.	Z.01	2	2	100,00%	3	3	100,00%			
90.	Z.03	8	6	75,00%	20	16	80,00%	8	5	62,50%
91.	Z.04	2	2	100,00%	27	27	100,00%	1	1	100,00%
92.	Z.06	1	1	100,00%	1	1	100,00%	1	1	100,00%
93.	Z.13	6	6	100,00%	14	4	28,57%	4	1	25,00%
94.	Z.15	3	1	33,33%	2	1	50,00%	2	1	50,00%
95.	Z.19	2	1	50,00%	2	1	50,00%			
96.	Z.23				1	1	100,00%			
Łącznie:		531	295	55,56%	1374	666	48,47%	123	35	28,46%

Tabela 8. Wyniki egzaminu z kwalifikacji – absolwenci kwalifikacyjnych kursów zawodowych

Lp.	Oznaczenie kwalifikacji	Przystąpiło do części pisemnej	Zdało część pisemną		Przystąpiło do części praktycznej	Zdało część praktyczną		Przystąpiło do dwóch części egzaminu	Otrzymało świadectwo kwalifikacyjne (spośród zdających 2 części egzaminu)	
		liczba	liczba	%	liczba	liczba	%	liczba	liczba	%
1.	A.12	11	11	100,00%	10	10	100,00%	10	10	100,00%
2.	A.13	10	10	100,00%	9	8	88,89%	9	8	88,89%
3.	A.18	5	2	40,00%	3	3	100,00%	3	2	66,67%
4.	A.19	23	21	91,30%	23	23	100,00%	23	21	91,30%
5.	A.23	30	30	100,00%	33	23	69,70%	29	22	75,86%
6.	A.31	3	3	100,00%	4	4	100,00%	3	3	100,00%
7.	A.61	23	23	100,00%	24	17	70,83%	23	16	69,57%
8.	A.65	31	29	93,55%	28	23	82,14%	28	23	82,14%
9.	A.68	9	8	88,89%	9	2	22,22%	9	2	22,22%
10.	B.07	2	2	100,00%	2	2	100,00%	2	2	100,00%
11.	B.09	7	7	100,00%	8	8	100,00%	7	7	100,00%
12.	B.18	14	14	100,00%	14	14	100,00%	14	14	100,00%
13.	B.21	6	6	100,00%	6	5	83,33%	6	5	83,33%
14.	B.26	12	10	83,33%	12	12	100,00%	12	10	83,33%
15.	B.30	4	4	100,00%	4	3	75,00%	4	3	75,00%
16.	B.33	3	3	100,00%	6	4	66,67%	3	2	66,67%
17.	E.05	11	9	81,82%	9	9	100,00%	9	7	77,78%
18.	E.06	19	19	100,00%	19	19	100,00%	19	19	100,00%
19.	E.07	15	12	80,00%	16	16	100,00%	15	12	80,00%
20.	E.08	9	9	100,00%	10	10	100,00%	8	8	100,00%
21.	E.12	3	1	33,33%	2	2	100,00%	2	1	50,00%
22.	E.24	16	15	93,75%	17	17	100,00%	15	14	93,33%
23.	M.01	33	32	96,97%	32	31	96,88%	29	27	93,10%
24.	M.11	2	2	100,00%						
25.	M.12	21	17	80,95%	21	18	85,71%	21	15	71,43%
26.	M.14	33	12	36,36%	30	30	100,00%	30	11	36,67%
27.	M.17	5	5	100,00%	4	4	100,00%	4	4	100,00%
28.	M.18	32	29	90,63%	31	30	96,77%	30	27	90,00%
29.	M.19	14	14	100,00%	16	16	100,00%	14	14	100,00%
30.	M.39				1	1	100,00%			
31.	M.42	3	3	100,00%	14	2	14,29%	3	1	33,33%
32.	M.43	10	9	90,00%	8	4	50,00%	8	4	50,00%
33.	M.44	15	15	100,00%	15	14	93,33%	15	14	93,33%
34.	R.03	63	60	95,24%	59	59	100,00%	59	58	98,31%
35.	R.16	9	5	55,56%	12	5	41,67%	9	2	22,22%
36.	R.19				12	4	33,33%			
37.	R.21	3	3	100,00%	3	3	100,00%	3	3	100,00%
38.	R.26	7	7	100,00%	5	5	100,00%	5	5	100,00%
39.	T.04	7	7	100,00%	7	7	100,00%	7	7	100,00%
40.	T.06	51	48	94,12%	50	50	100,00%	50	47	94,00%
41.	T.09	9	6	66,67%	9	9	100,00%	9	6	66,67%
42.	T.13	2	2	100,00%	2	1	50,00%	2	1	50,00%
43.	T.15	5	5	100,00%	9	4	44,44%	5	3	60,00%
44.	Z.04	26	26	100,00%	26	25	96,15%	26	25	96,15%
45.	Z.22				1	1	100,00%			
46.	Z.23				1	0	0,00%			
Łącznie:		616	555	90,10%	636	557	87,58%	582	485	83,33%

WYNIKI CZĘŚCI PISEMNEJ W ROZBICIU NA FORMĘ TESTU

Tabela 9. Wyniki uczniów szkół z części pisemnej egzaminu przeprowadzonej z wykorzystaniem arkuszy egzaminacyjnych i komputera

Lp.	Oznaczenie kwalifikacji	Arkusze egzaminacyjne			Komputer		
		Przystąpiło	Zdało	Zdało %	Przystąpiło	Zdało	Zdało %
1.	A.12	11	11	100,00%	2	1	50,00%
2.	A.13	10	10	100,00%			
3.	A.18	7	6	85,71%	5	2	40,00%
4.	A.19	30	27	90,00%			
5.	A.23	30	30	100,00%			
6.	A.25	2	1	50,00%	1	1	100,00%
7.	A.26	1	0	0,00%			
8.	A.27	1	0	0,00%			
9.	A.30	91	87	95,60%			
10.	A.31	3	3	100,00%			
11.	A.32				2	1	50,00%
12.	A.33	3	3	100,00%	1	0	0,00%
13.	A.35	2	2	100,00%	1	1	100,00%
14.	A.36	77	26	33,77%			
15.	A.44	8	3	37,50%			
16.	A.49	2	2	100,00%			
17.	A.50	1	1	100,00%			
18.	A.54	12	9	75,00%			
19.	A.55	1	0	0,00%			
20.	A.61	82	74	90,24%			
21.	A.62	7	5	71,43%			
22.	A.63	3	3	100,00%			
23.	A.64	1	1	100,00%			
24.	A.65	33	30	90,91%			
25.	A.66	1	1	100,00%			
26.	A.68	11	9	81,82%			
27.	B.05	5	1	20,00%			
28.	B.06	13	12	92,31%	5	3	60,00%
29.	B.07	3	2	66,67%			
30.	B.08	1	1	100,00%			
31.	B.09	7	7	100,00%			
32.	B.18	24	23	95,83%			
33.	B.21	7	6	85,71%			
34.	B.22	17	16	94,12%	14	13	92,86%
35.	B.26	12	10	83,33%			
36.	B.27				1	1	100,00%
37.	B.28				1	1	100,00%
38.	B.30	5	4	80,00%			
39.	B.33	16	14	87,50%			
40.	B.34	3	2	66,67%			
41.	B.35	7	1	14,29%	2	1	50,00%
42.	B.36	4	1	25,00%	2	2	100,00%
43.	E.02				1	1	100,00%
44.	E.03	16	6	37,50%	11	5	45,45%
45.	E.05	11	9	81,82%	1	1	100,00%
46.	E.06	21	21	100,00%			
47.	E.07	48	20	41,67%	30	11	36,67%
48.	E.08	12	12	100,00%			
49.	E.12	77	53	68,83%	8	3	37,50%
50.	E.13	47	22	46,81%	7	4	57,14%
51.	E.14	44	24	54,55%	8	7	87,50%

Lp.	Oznaczenie kwalifikacji	Arkusze egzaminacyjne			Komputer		
		Przystąpiło	Zdało	Zdało %	Przystąpiło	Zdało	Zdało %
52.	E.15	5	5	100,00%	5	5	100,00%
53.	E.16	6	0	0,00%			
54.	E.18	1	1	100,00%			
55.	E.19	3	0	0,00%	2	0	0,00%
56.	E.20	24	16	66,67%	5	3	60,00%
57.	E.24	19	18	94,74%	2	2	100,00%
58.	M.01	37	33	89,19%			
59.	M.11	9	5	55,56%			
60.	M.12	39	25	64,10%	13	6	46,15%
61.	M.14	35	13	37,14%			
62.	M.17	6	6	100,00%			
63.	M.18	40	33	82,50%	16	7	43,75%
64.	M.19	14	14	100,00%			
65.	M.20	2	1	50,00%			
66.	M.28				1	0	0,00%
67.	M.35	1	1	100,00%			
68.	M.39	12	10	83,33%			
69.	M.42	3	3	100,00%	1	1	100,00%
70.	M.43	14	12	85,71%	11	8	72,73%
71.	M.44	28	17	60,71%	2	1	50,00%
72.	R.03	71	65	91,55%	2	2	100,00%
73.	R.06	6	3	50,00%			
74.	R.09	12	10	83,33%			
75.	R.10	4	4	100,00%			
76.	R.11	6	4	66,67%			
77.	R.14	1	1	100,00%			
78.	R.16	9	5	55,56%			
79.	R.18	1	0	0,00%	1	0	0,00%
80.	R.21	4	3	75,00%			
81.	R.22	6	5	83,33%			
82.	R.26	16	11	68,75%			
83.	T.04	1	0	0,00%	7	7	100,00%
84.	T.06	134	110	82,09%	4	3	75,00%
85.	T.07	2	2	100,00%			
86.	T.09	9	6	66,67%			
87.	T.11	1	1	100,00%			
88.	T.12	2	2	100,00%			
89.	T.13	9	8	88,89%			
90.	T.14	1	1	100,00%			
91.	T.15	42	29	69,05%			
92.	Z.01	5	5	100,00%			
93.	Z.03	7	5	71,43%	1	1	100,00%
94.	Z.04	28	28	100,00%			
95.	Z.05	1	1	100,00%			
96.	Z.06	1	1	100,00%			
97.	Z.13	6	6	100,00%			
98.	Z.15	3	1	33,33%			
99.	Z.19	2	1	50,00%			
Łącznie:		1518	1142	75,23%	176	105	59,66%

WYNIKI OGÓLNE UCZNIÓW SZKOŁ Z EGZAMINU POTWIERDZAJĄCEGO KWALIFIKACJE W ZAWODZIE

Tabela 10. Wyniki ogólne egzaminu z kwalifikacji w szkołach (uwzględniono wyniki uczniów przystępujących do obu części egzaminu po raz pierwszy)

Lp.	Nazwa i adres szkoły	Oznaczenie kwalifikacji	Przystąpiło do obu części egzaminu po raz pierwszy	Zdało część pisemną		Zdało część praktyczną		Otrzymało świadectwo kwalifikacyjne		Średnia zdawalność w województwie
				liczba	liczba	%	liczba	%	liczba	
1.	Zasadnicza Szkoła Zawodowa, Gorlice, ul. Niepodległości 5	B.05	1	0	0,0%	1	100,0%	0	0,0%	33,3%
2.	Technikum, Biecz, ul. Kazimierza Wielkiego 11	E.13	11	10	90,9%	3	27,3%	3	27,3%	23,1%
3.	Technikum, Bobowa, ul. Długoszowskich 1	E.12	1	0	0,0%	1	100,0%	0	0,0%	58,9%
4.	Technikum, Limanowa, ul. Piłsudskiego 81	A.35	1	1	100,0%	1	100,0%	1	100,0%	50,0%
5.	Technikum, Limanowa, ul. Zygmunta Augusta 8	E.12	1	1	100,0%	1	100,0%	1	100,0%	58,9%
6.	Technikum im. ks. prof. Józefa Tischnera w Limanowej, Limanowa, ul. Jana Pawła II 42a	B.33	1	1	100,0%	0	0,0%	0	0,0%	31,3%
7.	Technikum im. św. Antoniego z Padwy, Mszana Dolna, ul. Starowiejska 4	B.33	1	1	100,0%	0	0,0%	0	0,0%	31,3%
8.	Technikum, Stary Sącz, ul. Daszyńskiego 15	B.33	9	7	77,8%	1	11,1%	1	11,1%	31,3%
9.	Technikum, Piotrkowice Małe 87D	M.43	9	7	77,8%	2	22,2%	1	11,1%	25,0%
10.	Zasadnicza Szkoła Zawodowa, Zakliczyn, ul. Grabina 57	A.18	1	1	100,0%	1	100,0%	1	100,0%	80,0%
11.	Niepubliczne Medyczne Studium Zawodowe w Andrychowie Zakładu Doskonalenia Zawodowego w Katowicach, Andrychów, ul. Rynek 12	Z.01	3	3	100,0%	3	100,0%	3	100,0%	100,0%
12.	Technikum nr 3 im. ks. Jana Twardowskiego, Wadowice, ul. Słowackiego 4	B.33	2	2	100,0%	2	100,0%	2	100,0%	31,3%
13.	Technikum w Gdowie, Gdów 405	E.12	1	1	100,0%	1	100,0%	1	100,0%	58,9%
14.	Zasadnicza Szkoła Zawodowa, Gdów 405	A.19	2	2	100,0%	2	100,0%	2	100,0%	92,6%
15.	Centrum Kształcenia Zawodowego i Ustawicznego w Niepołomicach - Zasadnicza Szkoła Zawodowa, Niepołomice, ul. 3 Maja 2	B.08	1	1	100,0%	1	100,0%	1	100,0%	100,0%
16.	Technikum Ekonomiczno - Handlowe Nr 5, Kraków, os. Spółdzielcze 6	A.30	1	1	100,0%	0	0,0%	0	0,0%	42,9%
17.	Zasadnicza Szkoła Zawodowa nr 3, Kraków, Al. Skrzyneckiego 12	A.19	2	2	100,0%	2	100,0%	2	100,0%	92,6%
18.	Zasadnicza Szkoła Zawodowa Nr 24, Kraków, ul. Rzeźnicza 4	E.07	3	0	0,0%	1	33,3%	0	0,0%	50,0%
19.	Technikum Komunikacyjne nr 25, Kraków, ul. Ułanów 3	A.30	85	85	100,0%	39	45,9%	39	45,9%	42,9%
20.	Technikum Komunikacyjne nr 25, Kraków, ul. Ułanów 3	A.44	7	3	42,9%	0	0,0%	0	0,0%	0,0%
21.	Technikum Komunikacyjne nr 25, Kraków, ul. Ułanów 3	E.12	28	26	92,9%	18	64,3%	17	60,7%	58,9%
22.	AP Edukacja - Policealna Szkoła Zawodowa w Krakowie, Kraków, ul. Sławkowska 1	A.36	10	7	70,0%	4	40,0%	4	40,0%	30,0%
23.	AP Edukacja - Policealna Szkoła Zawodowa w Krakowie, Kraków, ul. Sławkowska 1	A.61	8	8	100,0%	3	37,5%	3	37,5%	60,6%
24.	AP Edukacja - Policealna Szkoła Zawodowa w Krakowie, Kraków, ul. Sławkowska 1	A.63	3	3	100,0%	3	100,0%	3	100,0%	100,0%
25.	AP Edukacja - Policealna Szkoła Zawodowa w Krakowie, Kraków, ul. Sławkowska 1	E.12	1	1	100,0%	1	100,0%	1	100,0%	58,9%
26.	AP Edukacja - Policealna Szkoła Zawodowa w Krakowie, Kraków, ul. Sławkowska 1	M.14	2	1	50,0%	2	100,0%	1	50,0%	37,5%
27.	AP Edukacja - Policealna Szkoła Zawodowa w Krakowie, Kraków, ul. Sławkowska 1	R.09	4	2	50,0%	2	50,0%	2	50,0%	62,5%

Lp.	Nazwa i adres szkoły	Oznaczenie kwalifikacji	Przystąpiło do obu części egzaminu po raz pierwszy	Zdało część pisemną		Zdało część praktyczną		Otrzymało świadectwo kwalifikacyjne		Srednia zdawalność w województwie
			liczba	liczba	%	liczba	%	liczba	%	%
28.	Policealna Szkoła Logistyki Dla Dorosłych "Żak" Zaoczna, Kraków, ul. Batorego 25	A.33	3	3	100,0%	0	0,0%	0	0,0%	0,0%
29.	Policealna Szkoła TEB Edukacja, Kraków, ul. Szpitalna 38/5	A.36	8	5	62,5%	2	25,0%	2	25,0%	30,0%
30.	Policealna Szkoła TEB Edukacja, Kraków, ul. Szpitalna 38/5	A.61	1	1	100,0%	1	100,0%	1	100,0%	60,6%
31.	Policealna Szkoła TEB Edukacja, Kraków, ul. Szpitalna 38/5	E.12	20	16	80,0%	14	70,0%	12	60,0%	58,9%
32.	Futura - Policealna Szkoła dla Dorosłych, Kraków, ul. Grodzka 25	A.61	1	1	100,0%	0	0,0%	0	0,0%	60,6%
33.	Futura - Policealna Szkoła dla Dorosłych, Kraków, ul. Grodzka 25	A.62	1	1	100,0%	1	100,0%	1	100,0%	66,7%
34.	Futura - Policealna Szkoła dla Dorosłych, Kraków, ul. Grodzka 25	Z.05	1	1	100,0%	1	100,0%	1	100,0%	100,0%
35.	BLUE Policealna Szkoła Zawodowa dla Dorosłych w Krakowie, Kraków, ul. Szewska 20/2	T.07	1	1	100,0%	1	100,0%	1	100,0%	100,0%
36.	Policealna Szkoła dla Dorosłych SUKCES w Krakowie, Kraków, Karmelicka 1/3	A.61	2	2	100,0%	2	100,0%	2	100,0%	60,6%
37.	Policealna Szkoła dla Dorosłych SUKCES w Krakowie, Kraków, Karmelicka 1/3	A.62	1	0	0,0%	1	100,0%	0	0,0%	66,7%
38.	Policealna Szkoła dla Dorosłych SUKCES w Krakowie, Kraków, Karmelicka 1/3	R.09	3	3	100,0%	3	100,0%	3	100,0%	62,5%
39.	Policealna Szkoła dla Dorosłych SUKCES w Krakowie, Kraków, Karmelicka 1/3	R.10	1	1	100,0%	1	100,0%	1	100,0%	100,0%
40.	Policealna Szkoła dla Dorosłych SUKCES w Krakowie, Kraków, Karmelicka 1/3	R.26	2	2	100,0%	2	100,0%	2	100,0%	100,0%
41.	Prywatne Technikum Zawodowe, Nowy Sącz, ul. Kochanowskiego 3	T.06	1	1	100,0%	1	100,0%	1	100,0%	93,2%
42.	Policealna Szkoła TEB Edukacja w Nowym Sączu, Nowy Sącz, ul. Wąsowiczów 10	A.61	31	31	100,0%	21	67,7%	21	67,7%	60,6%
43.	Policealna Szkoła Centrum Nauki i Biznesu "ŻAK" w Tarnowie, Tarnów, ul. Mickiewicza 1/2	T.07	1	1	100,0%	1	100,0%	1	100,0%	100,0%
44.	Zasadnicza Szkoła Zawodowa, Tarnów, ul. Mościckiego 27	B.05	2	1	50,0%	2	100,0%	1	50,0%	33,3%
Łącznie:			279	248	88,9%	149	53,4%	139	49,8%	

WYNIKI OGÓLNE ABSOLWENTÓW KWALIFIKACYJNYCH KURSÓW ZAWODOWYCH Z EGZAMINU POTWIERDZAJĄCEGO KWALIFIKACJE W ZAWODZIE

Tabela 11. Wyniki ogólne egzaminu z kwalifikacji w instytucjach organizujących kwalifikacyjne kursy zawodowe (uwzględniono wyniki absolwentów przystępujących do obu części egzaminu po raz pierwszy)

Lp.	Nazwa i adres organizatora kursu	Oznaczenie kwalifikacji	Przystąpiło do obu części egzaminu po raz pierwszy	Zdało część pisemną		Zdało część praktyczną		Otrzymało świadectwo kwalifikacyjne		Srednia zdawalność w województwie
			liczba	liczba	%	liczba	%	liczba	%	%
1.	Niepubliczna Placówka Kształcenia Ustawicznego, Bochnia, ul. Oracka 6	M.44	4	4	100,0%	3	75,0%	3	75,0%	77,8%
2.	Centrum Kształcenia Zawodowego i Ustawicznego w Łapanowie, Łapanów 32	R.16	9	5	55,6%	3	33,3%	2	22,2%	22,2%
3.	Centrum Kształcenia Zawodowego i Ustawicznego w Łapanowie, Łapanów 32	T.15	1	1	100,0%	1	100,0%	1	100,0%	19,4%
4.	Centrum Kształcenia Ustawicznego w Nowym Wiśniczu, Nowy Wiśnicz, ul. Zamkowa 1	E.05	9	7	77,8%	9	100,0%	7	77,8%	77,8%
5.	Powiatowe Centrum Kształcenia Ustawicznego w Chrzanowie, Chrzanów, ul. F. Focha 3	A.19	13	13	100,0%	13	100,0%	13	100,0%	92,6%
6.	Powiatowe Centrum Kształcenia Ustawicznego w Chrzanowie, Chrzanów, ul. F. Focha 3	A.68	9	8	88,9%	2	22,2%	2	22,2%	18,2%
7.	Powiatowe Centrum Kształcenia Ustawicznego w Chrzanowie, Chrzanów, ul. F. Focha 3	T.06	9	7	77,8%	9	100,0%	7	77,8%	93,2%
8.	Zespół Szkół Rolnicze Centrum Kształcenia Ustawicznego, Czernichów 1	R.03	33	32	97,0%	33	100,0%	32	97,0%	98,3%
9.	Zespół Szkół Techniczno-Ekonomicznych, Skawina, ul. Kopernika 13	A.65	8	7	87,5%	3	37,5%	3	37,5%	79,3%
10.	Zespół Szkół Techniczno-Ekonomicznych, Skawina, ul. Kopernika 13	E.06	8	8	100,0%	8	100,0%	8	100,0%	100,0%
11.	Zespół Szkół Techniczno-Ekonomicznych, Skawina, ul. Kopernika 13	E.12	1	0	0,0%	1	100,0%	0	0,0%	58,9%
12.	Zespół Szkół Ponadgimnazjalnych im. Wincentego Witosa, Giebułtów, Os. Szkolne 8	R.03	22	22	100,0%	22	100,0%	22	100,0%	98,3%
13.	Zespół Szkół Technicznych i Ogólnokształcących im. Jana Pawła II, Limanowa, ul. Zygmunta Augusta 8	M.12	6	3	50,0%	6	100,0%	3	50,0%	71,4%
14.	Zespół Szkół Technicznych i Ogólnokształcących im. Jana Pawła II, Limanowa, ul. Zygmunta Augusta 8	M.18	7	5	71,4%	7	100,0%	5	71,4%	87,5%
15.	Zespół Szkół im. Wincentego Witosa, Książ Wielki, ul. Wincentego Witosa 10	R.03	4	4	100,0%	4	100,0%	4	100,0%	98,3%
16.	Zespół Szkół nr 2 im. Jana Pawła II w Miechowie, Miechów, ul. B. Prusa 2	M.01	29	28	96,6%	28	96,6%	27	93,1%	93,1%
17.	Zespół Szkół nr 2 im. Jana Pawła II w Miechowie, Miechów, ul. B. Prusa 2	M.43	8	8	100,0%	4	50,0%	4	50,0%	25,0%
18.	Zespół Szkół nr 2 im. Jana Pawła II w Miechowie, Miechów, ul. B. Prusa 2	T.06	7	7	100,0%	7	100,0%	7	100,0%	93,2%
19.	Zespół Szkół Ponadgimnazjalnych - Małopolska Szkoła Gościnności Małopolski Ośrodek Doskonalenia i Doskonalenia Zawodowego, Myślenice, Zdrojowa 18	A.61	17	17	100,0%	13	76,5%	13	76,5%	60,6%
20.	Zespół Szkół Nr 1 im. Stanisława Staszica, Olkusz, ul. Górnicza 12	R.26	5	5	100,0%	5	100,0%	5	100,0%	100,0%
21.	Zespół Szkół Nr 1 im. Stanisława Staszica, Olkusz, ul. Górnicza 12	Z.04	6	6	100,0%	6	100,0%	6	100,0%	96,3%
22.	Powiatowy Zespół nr 4 Szkół Ekonomiczno-Gastronomicznych im. KEN w Oświęcimiu, Oświęcim, ul. Obozowa 39	A.65	20	20	100,0%	20	100,0%	20	100,0%	79,3%

Lp.	Nazwa i adres organizatora kursu	Oznaczenie kwalifikacji	Przystąpiło do obu części egzaminu po raz pierwszy	Zdało część pisemną		Zdało część praktyczną		Otrzymało świadectwo kwalifikacyjne		Srednia zdawalność w województwie
			liczba	liczba	%	liczba	%	liczba	%	%
23.	Niepubliczna Szkoła Policealna w Wadowicach Zakładu Doskonalenia Zawodowego w Katowicach, Wadowice, ul. Nadbrzeżna 25b	A.61	5	5	100,0%	3	60,0%	3	60,0%	60,6%
24.	Ośrodek Dokształcania i Doskonalenia Zawodowego, Wieliczka, 0 Marszałka Józefa Piłsudskiego 105	E.06	11	11	100,0%	11	100,0%	11	100,0%	100,0%
25.	NOVA Policealna Szkoła Zawodowa dla Dorosłych w Krakowie, Kraków, ul. Szewska 14	A.19	6	4	66,7%	6	100,0%	4	66,7%	92,6%
26.	Zasadnicza Szkoła Zawodowa, Kraków, os. Sportowe 28	A.18	3	2	66,7%	3	100,0%	2	66,7%	80,0%
27.	Zasadnicza Szkoła Zawodowa, Kraków, os. Sportowe 28	T.04	6	6	100,0%	6	100,0%	6	100,0%	87,5%
28.	Zasadnicza Szkoła Zawodowa, Kraków, os. Sportowe 28	T.06	4	3	75,0%	4	100,0%	3	75,0%	93,2%
29.	Zespół Szkół Gastronomicznych nr 1 w Krakowie, Kraków, os. Złota Jesień 16	T.09	9	6	66,7%	9	100,0%	6	66,7%	66,7%
30.	Zespół Szkół Gastronomicznych nr 1 w Krakowie, Kraków, os. Złota Jesień 16	T.13	2	2	100,0%	1	50,0%	1	50,0%	33,3%
31.	Centrum Kształcenia Ustawicznego, Kraków, os. Szkolne 21	T.06	12	12	100,0%	12	100,0%	12	100,0%	93,2%
32.	Zespół Jednostek Edukacyjnych Województwa Małopolskiego w Krakowie Centrum Kształcenia Ustawicznego, Kraków, os. Teatralne 4a	M.14	30	11	36,7%	30	100,0%	11	36,7%	37,5%
33.	Zespół Jednostek Edukacyjnych Województwa Małopolskiego w Krakowie Centrum Kształcenia Ustawicznego, Kraków, os. Teatralne 4a	Z.04	20	20	100,0%	19	95,0%	19	95,0%	96,3%
34.	Centrum Kształcenia CANOVA Sp. z o. o., Kraków, Dembowskiego 12	A.23	8	8	100,0%	6	75,0%	6	75,0%	75,9%
35.	Zespół Szkół Gastronomicznych nr 2, Kraków, ul. Zamoyskiego 6	T.06	11	11	100,0%	11	100,0%	11	100,0%	93,2%
36.	Zespół Szkół Gastronomicznych nr 2, Kraków, ul. Zamoyskiego 6	T.15	4	4	100,0%	2	50,0%	2	50,0%	19,4%
37.	Zespół Szkół Odzieżowych Nr 1, Kraków, ul. Cechowa 57	A.12	10	10	100,0%	10	100,0%	10	100,0%	100,0%
38.	Technikum TEB Edukacja, Kraków, ul. Zacisze 8	A.23	13	13	100,0%	8	61,5%	8	61,5%	75,9%
39.	Zespół Szkół Mechanicznych nr 4, Kraków, ul. Podbrzezie 10	M.12	11	10	90,9%	8	72,7%	8	72,7%	71,4%
40.	Zespół Szkół Mechanicznych nr 4, Kraków, ul. Podbrzezie 10	M.18	18	17	94,4%	17	94,4%	17	94,4%	87,5%
41.	Zespół Szkół Mechanicznych nr 4, Kraków, ul. Podbrzezie 10	M.42	1	1	100,0%	1	100,0%	1	100,0%	25,0%
42.	AP Edukacja - Policealna Szkoła Zawodowa w Krakowie, Kraków, ul. Sławkowska 1	A.31	3	3	100,0%	3	100,0%	3	100,0%	100,0%
43.	AP Edukacja - Policealna Szkoła Zawodowa w Krakowie, Kraków, ul. Sławkowska 1	B.30	4	4	100,0%	3	75,0%	3	75,0%	75,0%
44.	AP Edukacja - Policealna Szkoła Zawodowa w Krakowie, Kraków, ul. Sławkowska 1	B.33	3	3	100,0%	2	66,7%	2	66,7%	31,3%
45.	Centrum Kształcenia Praktycznego, Kraków, ul. Krupnicza 42a	A.13	9	9	100,0%	8	88,9%	8	88,9%	88,9%
46.	Centrum Kształcenia Praktycznego, Kraków, ul. Krupnicza 42a	B.07	2	2	100,0%	2	100,0%	2	100,0%	100,0%
47.	Centrum Kształcenia Praktycznego, Kraków, ul. Krupnicza 42a	B.09	7	7	100,0%	7	100,0%	7	100,0%	100,0%
48.	Centrum Kształcenia Praktycznego, Kraków, ul. Krupnicza 42a	B.18	11	11	100,0%	11	100,0%	11	100,0%	100,0%
49.	Centrum Kształcenia Praktycznego, Kraków, ul. Krupnicza 42a	B.21	6	6	100,0%	5	83,3%	5	83,3%	83,3%

Lp.	Nazwa i adres organizatora kursu	Oznaczenie kwalifikacji	Przystąpiło do obu części egzaminu po raz pierwszy	Zdało część pisemną		Zdało część praktyczną		Otrzymało świadectwo kwalifikacyjne		Srednia zdawalność w województwie
			liczba	liczba	%	liczba	%	liczba	%	%
50.	Centrum Kształcenia Praktycznego, Kraków, ul. Krupnicza 42a	B.26	12	10	83,3%	12	100,0%	10	83,3%	83,3%
51.	Centrum Kształcenia Praktycznego, Kraków, ul. Krupnicza 42a	E.07	15	12	80,0%	15	100,0%	12	80,0%	50,0%
52.	Centrum Kształcenia Praktycznego, Kraków, ul. Krupnicza 42a	E.08	7	7	100,0%	7	100,0%	7	100,0%	100,0%
53.	Centrum Kształcenia Praktycznego, Kraków, ul. Krupnicza 42a	E.24	14	13	92,9%	14	100,0%	13	92,9%	93,3%
54.	Centrum Kształcenia Praktycznego, Kraków, ul. Krupnicza 42a	M.12	4	4	100,0%	4	100,0%	4	100,0%	71,4%
55.	Centrum Kształcenia Praktycznego, Kraków, ul. Krupnicza 42a	M.17	4	4	100,0%	4	100,0%	4	100,0%	100,0%
56.	Centrum Kształcenia Praktycznego, Kraków, ul. Krupnicza 42a	M.18	5	5	100,0%	5	100,0%	5	100,0%	87,5%
57.	Centrum Kształcenia Praktycznego, Kraków, ul. Krupnicza 42a	M.19	14	14	100,0%	14	100,0%	14	100,0%	100,0%
58.	Centrum Kształcenia Praktycznego, Kraków, ul. Krupnicza 42a	M.44	11	11	100,0%	11	100,0%	11	100,0%	77,8%
59.	Centrum Kształcenia Praktycznego, Kraków, ul. Krupnicza 42a	R.21	3	3	100,0%	3	100,0%	3	100,0%	100,0%
60.	AP Edukacja - Centrum Szkolenia w Krakowie, Kraków, ul. Sławkowska 1	B.18	3	3	100,0%	3	100,0%	3	100,0%	100,0%
61.	AP Edukacja - Centrum Szkolenia w Krakowie, Kraków, ul. Sławkowska 1	E.24	1	1	100,0%	1	100,0%	1	100,0%	93,3%
62.	AP Edukacja - Centrum Szkolenia w Krakowie, Kraków, ul. Sławkowska 1	T.04	1	1	100,0%	1	100,0%	1	100,0%	87,5%
63.	AP Edukacja Centrum Szkoleniowe w Nowym Sączu, Nowy Sącz, ul. Wyszyńskiego 1	A.23	8	8	100,0%	8	100,0%	8	100,0%	75,9%
64.	AP Edukacja Policealna Szkoła Zawodowa w Nowym Sączu, Nowy Sącz, ul. Wyszyńskiego 1	E.12	1	1	100,0%	1	100,0%	1	100,0%	58,9%
65.	Centrum Kształcenia Zawodowego i Ustawicznego w Tarnowie, Tarnów, ul. Kwiatkowskiego 21	A.19	4	4	100,0%	4	100,0%	4	100,0%	92,6%
66.	Centrum Kształcenia Zawodowego i Ustawicznego w Tarnowie, Tarnów, ul. Kwiatkowskiego 21	T.06	7	7	100,0%	7	100,0%	7	100,0%	93,2%
Łącznie:			578	526	91,0%	529	91,5%	484	83,7%	