



Okręgowa Komisja Egzaminacyjna w Krakowie, Wydział Egzaminów Zawodowych
os. Szkolne 37, 31-978 Kraków, tel. (012) 68 32 181-183 fax: (012) 68 32 180
e-mail: oke@oke.krakow.pl, egzzaw@oke.krakow.pl; www.oke.krakow.pl

INFORMACJA WSTĘPNA

O WYNIKACH EGZAMINU POTWIERDZAJĄCEGO KWALIFIKACJE W ZAWODZIE

sesja sierpień/wrzesień/październik 2016

WOJ. LUBELSKIE

Kraków, listopad 2016

I. OZNACZENIA STOSOWANE W SPRAWOZDANIU

W celu poprawy czytelności tabel i wykresów, w opracowaniu zastosowano oznaczenia kwalifikacji oraz kody województw. Tabela 1 zawiera kody województw z terenu działania OKE w Krakowie. W tabeli 2 przedstawiono oznaczenia i nazwy kwalifikacji, dla których przeprowadzany był egzamin potwierdzający kwalifikacje w zawodzie w sesji sierpień/wrzesień/październik 2016 roku.

Tabela 1. Nazwy i kody województw

Nazwa województwa	lubelskie	małopolskie	Podkarpackie
Kod województwa	06	12	18

Tabela 2. Oznaczenia i nazwy kwalifikacji

Oznaczenie kwalifikacji	Nazwa kwalifikacji	Oznaczenie kwalifikacji	Nazwa kwalifikacji
A.12	Wykonywanie usług krawieckich	E.23	Eksplatacja instalacji i urządzeń do wytwarzania i przesyłania energii elektrycznej
A.13	Wytwarzanie wyrobów stolarskich	E.24	Eksplatacja maszyn, urządzeń i instalacji elektrycznych
A.18	Prowadzenie sprzedaży	E.25	Montaż i eksploatacja sieci zasilających oraz trakcji elektrycznej
A.19	Wykonywanie zabiegów fryzjerskich	M.01	Użytkowanie pojazdów, maszyn, urządzeń i narzędzi stosowanych w rolnictwie
A.20	Rejestracja i obróbka obrazu	M.02	Obsługa techniczna oraz naprawa pojazdów, maszyn i urządzeń stosowanych w rolnictwie
A.22	Prowadzenie działalności handlowej	M.08	Wykonywanie prac wiertniczych
A.23	Projektowanie fryzur	M.10	Eksplatacja złóż metodą odkrywkową
A.24	Wykonywanie prac biurowych	M.11	Eksplatacja złóż podziemnych
A.25	Wykonywanie i realizacja projektów multimedialnych	M.12	Diagnozowanie oraz naprawa elektrycznych i elektronicznych układów pojazdów samochodowych
A.26	Sprzedaż produktów i usług reklamowych	M.14	Montaż i naprawa elementów i układów optycznych
A.27	Organizacja i prowadzenie kampanii reklamowej	M.17	Montaż i obsługa maszyn i urządzeń
A.28	Organizacja i nadzorowanie transportu	M.18	Diagnozowanie i naprawa podzespołów i zespołów pojazdów samochodowych
A.29	Obsługa klientów i kontrahentów	M.19	Użytkowanie obrabiarek skrawających
A.30	Organizacja i monitorowanie przepływu zasobów i informacji w procesach produkcji, dystrybucji i magazynowania	M.20	Wykonywanie i naprawa elementów maszyn, urządzeń i narzędzi
A.31	Zarządzanie środkami technicznymi podczas realizacji procesów transportowych	M.28	Wykonywanie prac lakierniczych
A.32	Organizacja i monitorowanie przepływu zasobów i informacji w jednostkach organizacyjnych	M.31	Wykonywanie obsługi liniowej i hangarowej statków powietrznych
A.33	Obsługa podróżnych w portach i terminalach	M.34	Organizacja i prowadzenie prac wiertniczych
A.34	Organizacja i prowadzenie prac związanych z przeładunkiem oraz magazynowaniem towarów i ładunków w portach i terminalach	M.35	Prowadzenie procesu przeróbki kopalin stałych
A.35	Planowanie i prowadzenie działalności w organizacji	M.36	Organizacja procesu przeróbki kopalin stałych
A.36	Prowadzenie rachunkowości	M.39	Organizacja i prowadzenie eksploatacji złóż podziemnych
A.44	Organizacja i prowadzenie ruchu pociągów	M.40	Organizacja i prowadzenie eksploatacji otworowej złóż
A.45	Planowanie i realizacja przewozów kolejowych	M.41	Organizacja i prowadzenie eksploatacji złóż metodą odkrywkową
A.48	Projektowanie wyrobów odzieżowych	M.42	Organizacja i prowadzenie procesu obsługi pojazdów samochodowych
A.49	Organizacja procesów wytwarzania wyrobów odzieżowych	M.43	Organizacja prac związanych z eksploatacją środków technicznych stosowanych w rolnictwie
A.50	Organizacja i prowadzenie procesów przetwarzania drewna	M.44	Organizacja i nadzorowanie procesów produkcji maszyn i urządzeń
A.54	Przygotowywanie materiałów graficznych do procesu drukowania	R.03	Prowadzenie produkcji rolniczej
A.55	Drukowanie cyfrowe	R.04	Prowadzenie produkcji pszczelarskiej

Oznaczenie kwalifikacji	Nazwa kwalifikacji	Oznaczenie kwalifikacji	Nazwa kwalifikacji
A.56	Organizacja i kontrolowanie procesów technologicznych w przemyśle chemicznym	R.05	Zakładanie i prowadzenie upraw ogrodniczych
A.59	Przygotowywanie sprzętu, odczynników chemicznych i próbek do badań analitycznych	R.06	Organizacja i prowadzenie przedsiębiorstwa w agrobiznesie
A.60	Wykonywanie badań analitycznych	R.07	Ocena stanu środowiska
A.61	Wykonywanie zabiegów kosmetycznych twarzy	R.08	Planowanie i realizacja zadań związanych z ochroną środowiska
A.62	Wykonywanie zabiegów kosmetycznych ciała, dłoni i stóp	R.09	Prowadzenie chowu, hodowli i inseminacji zwierząt
A.63	Organizacja i prowadzenie archiwum	R.10	Wykonywanie czynności pomocniczych z zakresu usług weterynaryjnych
A.64	Opracowywanie materiałów archiwalnych	R.11	Wykonywanie czynności pomocniczych z zakresu realizacji zadań inspekcji weterynaryjnej
A.65	Rozliczanie wynagrodzeń i danin publicznych	R.13	Ochrona i zagospodarowanie zasobów leśnych
A.66	Świadczenie usług pocztowych, finansowych i kurierskich oraz w zakresie obrotu towarowego	R.14	Użytkowanie zasobów leśnych
A.67	Wykonywanie zadań rozdzielczo-ekspedycyjnych w usługach pocztowych i kurierskich	R.16	Organizacja i nadzorowanie produkcji rolniczej
A.68	Obsługa klienta w jednostkach administracji	R.17	Organizacja i nadzorowanie produkcji rolniczej i pszczelarskiej
A.69	Eksploatacja środków transportu drogowego	R.18	Planowanie i organizacja prac ogrodniczych
B.02	Wykonywanie robót drogowych	R.19	Organizowanie chowu i hodowli koni
B.05	Montaż systemów suchej zabudowy	R.21	Projektowanie, urządzenie i pielęgnacja roślinnych obiektów architektury krajobrazu
B.06	Wykonywanie robót malarsko-tapeciarskich	R.22	Organizacja prac związanych z budową oraz konserwacją obiektów małej architektury krajobrazu
B.07	Wykonywanie robót posadzkarsko-okładzinowych	R.23	Organizacja i prowadzenie robót związanych z budową obiektów inżynierii środowiska
B.08	Wykonywanie robót związanych z budową i remontem sieci komunalnych	R.24	Organizacja i prowadzenie robót melioracyjnych
B.09	Wykonywanie robót związanych z montażem i remontem instalacji sanitarnych	R.25	Wykonywanie prac geologicznych
B.16	Wykonywanie robót zbrojarskich i betoniarskich	R.26	Wykonywanie kompozycji florystycznych
B.18	Wykonywanie robót murarskich i tynkarskich	T.02	Produkcja wyrobów spożywczych z wykorzystaniem maszyn i urządzeń
B.21	Montaż urządzeń i systemów energetyki odnawialnej	T.04	Produkcja wyrobów cukierniczych
B.22	Eksploatacja urządzeń i systemów energetyki odnawialnej	T.05	Produkcja przetworów mięsnych i tłuszczowych
B.25	Wykonywanie i renowacja detali architektonicznych	T.06	Sporządzanie potraw i napojów
B.26	Prowadzenie prac renowatorskich elementów architektury	T.07	Prowadzenie działalności turystycznej na obszarach wiejskich
B.27	Organizacja robót związanych z budową i eksploatacją sieci komunalnych oraz instalacji sanitarnych	T.08	Prowadzenie gospodarstwa agroturystycznego
B.28	Organizacja robót związanych z budową i utrzymaniem dróg kolejowych	T.09	Wykonywanie usług kelnerskich
B.30	Sporządzanie kosztorysów oraz przygotowywanie dokumentacji przetargowej	T.10	Organizacja usług gastronomicznych
B.32	Organizacja robót związanych z budową i utrzymaniem dróg i obiektów mostowych	T.11	Planowanie i realizacja usług w recepcji
B.33	Organizacja i kontrolowanie robót budowlanych	T.12	Obsługa gości w obiekcie świadczącym usługi hotelarskie
B.34	Wykonywanie pomiarów sytuacyjnych i wysokościowych oraz opracowywanie wyników pomiarów	T.13	Planowanie i realizacja imprez i usług turystycznych
B.35	Obsługa geodezyjna inwestycji budowlanych	T.14	Prowadzenie informacji turystycznej oraz sprzedaż usług turystycznych
B.36	Wykonywanie prac geodezyjnych związanych z katastrami i gospodarką nieruchomościami	T.15	Organizacja żywienia i usług gastronomicznych
E.02	Montaż, konfiguracja i utrzymanie urządzeń sieci telekomunikacyjnych	T.16	Organizacja i nadzorowanie produkcji wyrobów spożywczych
E.03	Montaż urządzeń i systemów mechatronicznych	Z.01	Świadczenie usług w zakresie masażu
E.05	Montaż układów i urządzeń elektronicznych	Z.03	Ochrona osób i mienia
E.06	Wykonywanie instalacji urządzeń elektronicznych	Z.04	Świadczenie usług opiekuńczych osobie chorej i niesamodzielnej
E.07	Montaż i konserwacja maszyn i urządzeń elektrycznych	Z.05	Świadczenie usług opiekuńczych

Oznaczenie kwalifikacji	Nazwa kwalifikacji	Oznaczenie kwalifikacji	Nazwa kwalifikacji
E.08	Montaż i konserwacja instalacji elektrycznych	Z.06	Świadczenie usług opiekuńczo-wspierających osobie podopiecznej
E.09	Uruchamianie oraz utrzymanie linii i urządzeń transmisyjii cyfrowej	Z.08	Udzielanie pomocy i organizowanie wsparcia osobie niepełnosprawnej
E.10	Montaż, uruchamianie i utrzymanie sieci transmisyjnych	Z.09	Świadczenie usług w zakresie terapii zajęciowej
E.12	Montaż i eksploatacja komputerów osobistych oraz urządzeń peryferyjnych	Z.11	Świadczenie usług opiekuńczych i wspomagających rozwój dziecka
E.13	Projektowanie lokalnych sieci komputerowych i administrowanie sieciami	Z.13	Zarządzanie bezpieczeństwem w środowisku pracy
E.14	Tworzenie aplikacji internetowych i baz danych oraz administrowanie bazami	Z.14	Prowadzenie działalności profilaktyczno-leczniczej pod nadzorem i na zlecenie lekarza dentystry oraz utrzymanie gabinetu w gotowości do pracy i prowadzenie promocji zdrowia
E.15	Uruchamianie oraz utrzymanie terminali i przyłączy abonenckich	Z.15	Asystowanie lekarzowi dentyście i utrzymanie gabinetu w gotowości do pracy
E.16	Montaż i eksploatacja sieci rozległych	Z.17	Wykonywanie i naprawa wyrobów medycznych z zakresu protetyki dentystycznej, ortodoncji oraz epitezy twarzy
E.17	Wykonywanie obsługi liniowej statków powietrznych i obsługi hangarowej wyposażenia awionicznego	Z.19	Sporządzanie i wytwarzanie produktów leczniczych oraz prowadzenie obrotu środkami farmaceutycznymi i materiałami medycznymi
E.18	Eksploatacja urządzeń i systemów mechatronicznych	Z.20	Wykonywanie dezynfekcji i sterylizacji medycznej
E.19	Projektowanie i programowanie urządzeń i systemów mechatronicznych	Z.21	Świadczenie usług medycznych w zakresie diagnostyki obrazowej, elektromedycznej i radioterapii
E.20	Eksploatacja urządzeń elektronicznych	Z.22	Wykonywanie działań ratowniczych
E.21	Montaż i eksploatacja urządzeń i systemów sterowania ruchem kolejowym	Z.23	Zarządzanie działaniami ratowniczymi
E.22	Eksploatacja instalacji i urządzeń do wytwarzania i przesyłania energii cieplnej		

II. OGÓLNE INFORMACJE O EGZAMINIE POTWIERDZAJĄCYM KWALIFIKACJE W ZAWODZIE

Egzamin potwierdzający kwalifikacje w zawodzie, zwany również egzaminem zawodowym, jest formą oceny poziomu opanowania przez zdającego wiedzy i umiejętności z zakresu danej kwalifikacji wyodrębnionej w zawodzie, ustalonych w podstawie programowej kształcenia w zawodach. Składa się z części pisemnej i części praktycznej.

Część pisemna egzaminu mogła być przeprowadzona z wykorzystaniem:

- systemu elektronicznego
- lub
- arkuszy egzaminacyjnych i kart odpowiedzi.

Terminy przeprowadzenia egzaminu zawodowego ustalone zostały przez Dyrektora Centralnej Komisji Egzaminacyjnej:

- część pisemna - w dniu 6 października 2016 roku,
- część praktyczna – od 16 sierpnia do 17 października 2016 roku.

Egzamin przeprowadzono w 115 kwalifikacjach – dla uczniów i absolwentów szkół zawodowych, eksternów oraz absolwentów kwalifikacyjnych kursów zawodowych.

Do egzaminu w zawodzie przystąpiło na terenie woj. lubelskiego, 2758 zdających, w tym do obu części egzaminu – 999 zdających.

Świadectwa kwalifikacyjne otrzymało 67,77% zdających spośród wszystkich, którzy przystąpili do obu części egzaminu.

CZĘŚĆ PISEMNA		CZĘŚĆ PRAKTYCZNA		ŚWIADECTWA KWALIFIKACYJNE*
przystąpiło	zdało	przystąpiło	zdało	otrzymało
1750	1183	2007	1164	677
	67,60%		58,00%	67,77%

W tabeli 3 przedstawiono zestawienie zbiorcze wyników zdających w woj. lubelskim w rozbiciu na typ deklaracji (uwzględniono tylko przystępujących do obu części egzaminu).

Tabela 3. Zestawienie zbiorcze wyników zdających w woj. lubelskim

Typ deklaracji	Województwo	Liczba kwalifikacji	Liczba zdających	Zdawalność w %
absolwenci szkół	lubelskie	37	150	25,33%
absolwenci KKZ	lubelskie	33	506	78,85%
uczniowie	lubelskie	33	343	69,97%

Do egzaminu z wykorzystaniem systemu elektronicznego przystąpiło 210 zdających w 38 kwalifikacjach spośród wszystkich, którzy przystąpili do części pisemnej egzaminu.

* obejmuje tylko zdających, którzy uzyskali wyniki z obu części egzaminu (przystąpili do obu części egzaminu)

Wyniki części pisemnej i praktycznej egzaminu w zawodach ustaliła okręgowa komisja egzaminacyjna po elektronicznym odczytaniu wypełnionej odpowiednio karty odpowiedzi oraz karty oceny na podstawie liczby punktów uzyskanych przez zdających.

Zdający zdał egzamin zawodowy, jeżeli uzyskał:

- z części pisemnej - co najmniej 50% punktów możliwych do uzyskania (na 40 punktów)

oraz

- z części praktycznej – co najmniej 75% punktów możliwych do uzyskania (na 100 punktów).

III. WYNIKI EGZAMINU DLA WOJ. LUBELSKIEGO

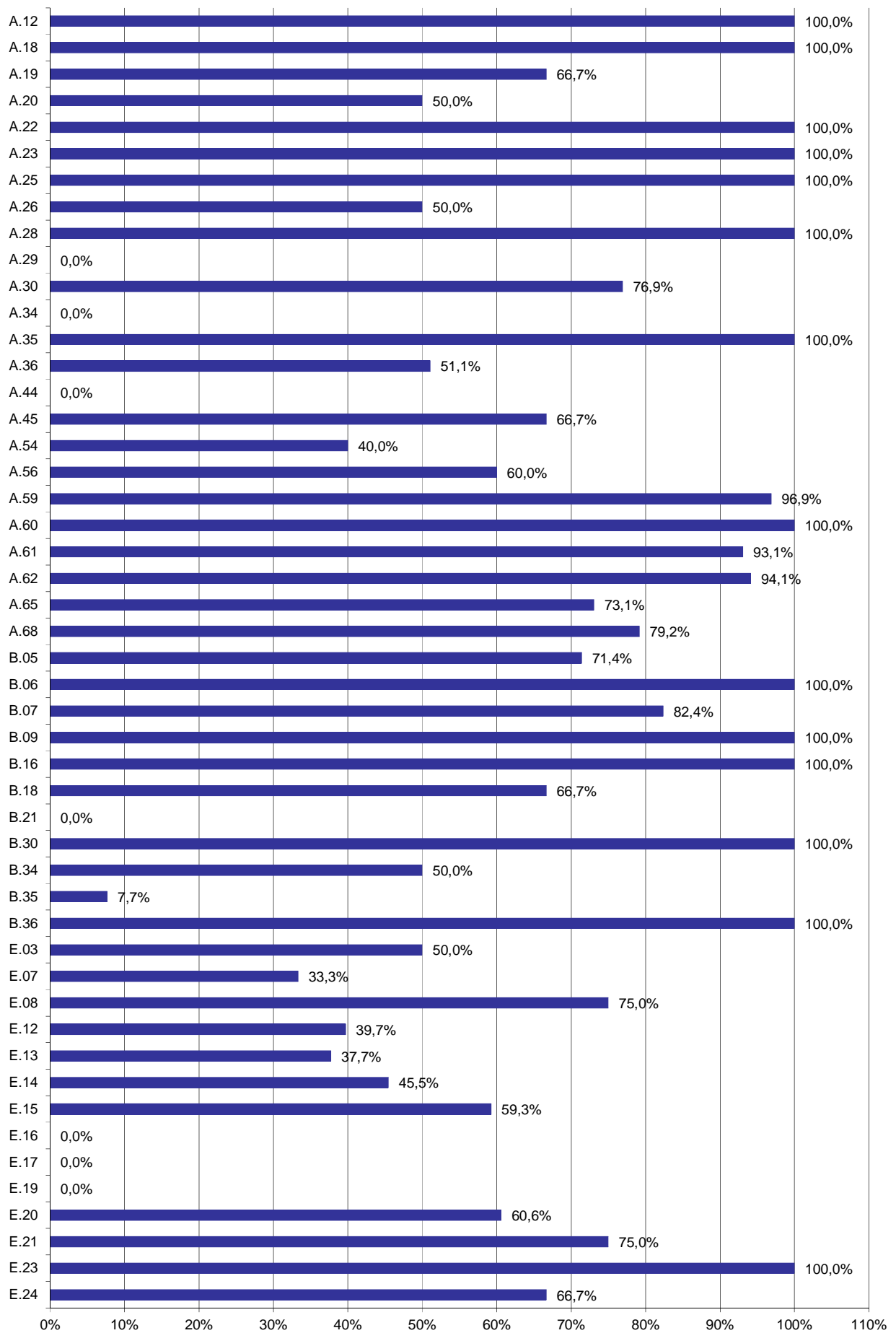
WYNIKI OGÓLNE EGZAMINU POTWIERDZAJĄCEGO KWALIFIKACJE W ZAWODZIE

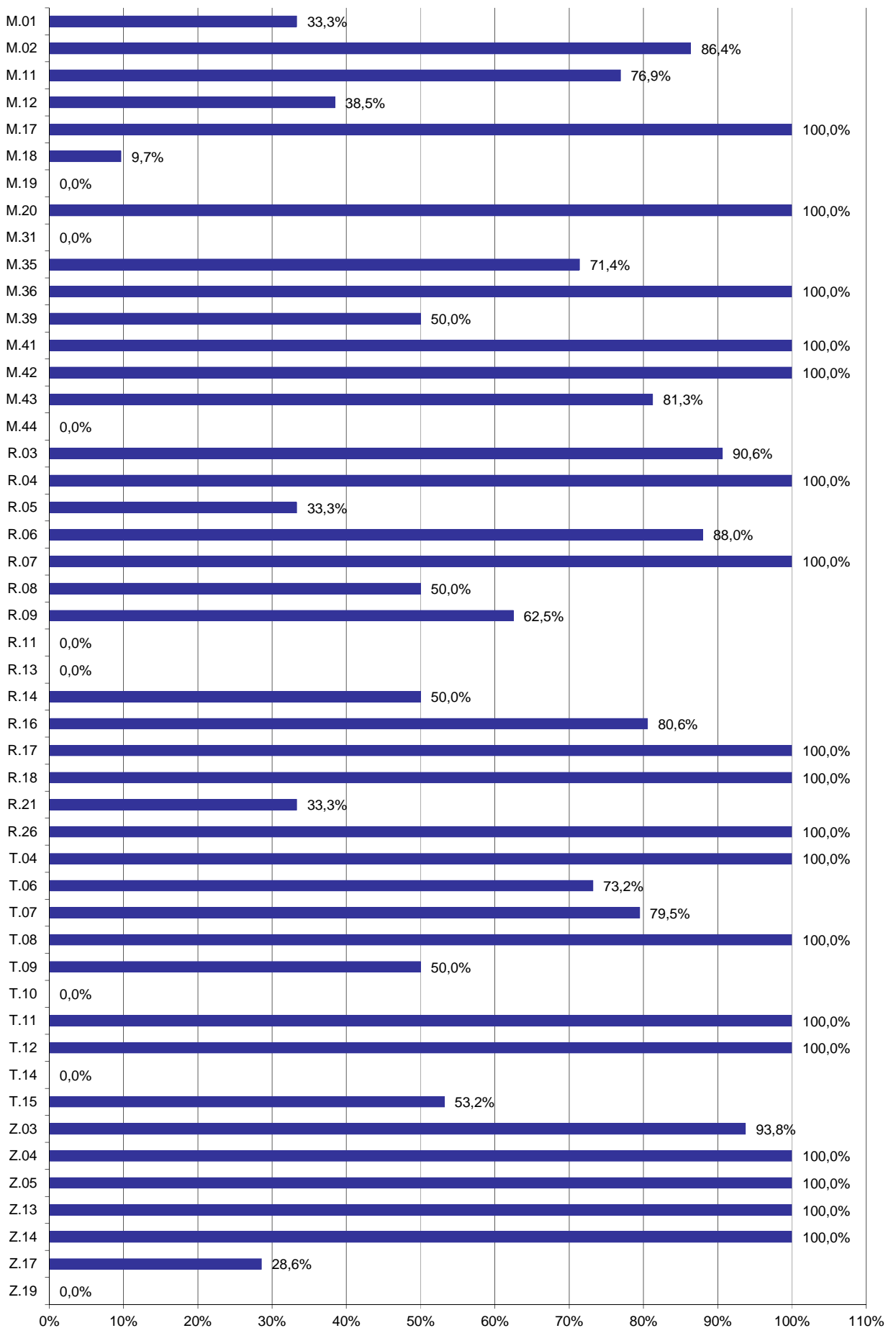
Tabela 4. Wyniki egzaminu w poszczególnych kwalifikacjach

Lp.	Oznaczenie kwalifikacji	Przystąpiło do części pisemnej	Zdało część pisemną		Przystąpiło do części praktycznej	Zdało część praktyczną		Przystąpiło do dwóch części egzaminu	Otrzymało świadectwo kwalifikacyjne (spośród zdających 2 części egzaminu)	
		liczba	liczba	%	liczba	liczba	%	liczba	liczba	%
1.	A.12	4	4	100,00%	3	3	100,00%	3	3	100,00%
2.	A.18	6	6	100,00%	5	5	100,00%	4	4	100,00%
3.	A.19	15	10	66,67%	6	6	100,00%	6	6	100,00%
4.	A.20	10	5	50,00%	7	6	85,71%	7	5	71,43%
5.	A.22	5	5	100,00%	12	10	83,33%	5	5	100,00%
6.	A.23	6	6	100,00%	42	23	54,76%	4	0	0,00%
7.	A.25	1	1	100,00%	1	1	100,00%			
8.	A.26	2	1	50,00%	5	2	40,00%	2	0	0,00%
9.	A.27				2	2	100,00%			
10.	A.28	2	2	100,00%	21	7	33,33%	2	2	100,00%
11.	A.29	1	0	0,00%	7	2	28,57%	1	0	0,00%
12.	A.30	13	10	76,92%	32	2	6,25%	11	0	0,00%
13.	A.31				7	2	28,57%			
14.	A.32				15	15	100,00%			
15.	A.34	1	0	0,00%	5	2	40,00%			
16.	A.35	9	9	100,00%	22	13	59,09%	9	6	66,67%
17.	A.36	47	24	51,06%	40	13	32,50%	18	8	44,44%
18.	A.44	9	0	0,00%	11	0	0,00%	6	0	0,00%
19.	A.45	3	2	66,67%	18	8	44,44%	2	0	0,00%
20.	A.48				1	0	0,00%			
21.	A.49				4	2	50,00%			
22.	A.54	5	2	40,00%	2	0	0,00%			
23.	A.56	20	12	60,00%	13	1	7,69%	8	0	0,00%
24.	A.59	64	62	96,88%	65	64	98,46%	64	61	95,31%
25.	A.60	1	1	100,00%						
26.	A.61	130	121	93,08%	168	114	67,86%	121	90	74,38%
27.	A.62	17	16	94,12%	16	16	100,00%	16	16	100,00%
28.	A.63				1	1	100,00%			
29.	A.64				6	6	100,00%			
30.	A.65	26	19	73,08%	25	23	92,00%	25	18	72,00%
31.	A.68	24	19	79,17%	38	10	26,32%	22	5	22,73%
32.	A.69				4	4	100,00%			
33.	B.05	7	5	71,43%	12	12	100,00%	3	3	100,00%
34.	B.06	3	3	100,00%						
35.	B.07	17	14	82,35%	16	16	100,00%	16	14	87,50%
36.	B.09	1	1	100,00%						
37.	B.16	2	2	100,00%						
38.	B.18	6	4	66,67%	1	1	100,00%			
39.	B.21	1	0	0,00%						
40.	B.27				3	3	100,00%			
41.	B.30	2	2	100,00%	31	14	45,16%			
42.	B.32				2	2	100,00%			
43.	B.33				18	1	5,56%			
44.	B.34	2	1	50,00%						
45.	B.35	13	1	7,69%						

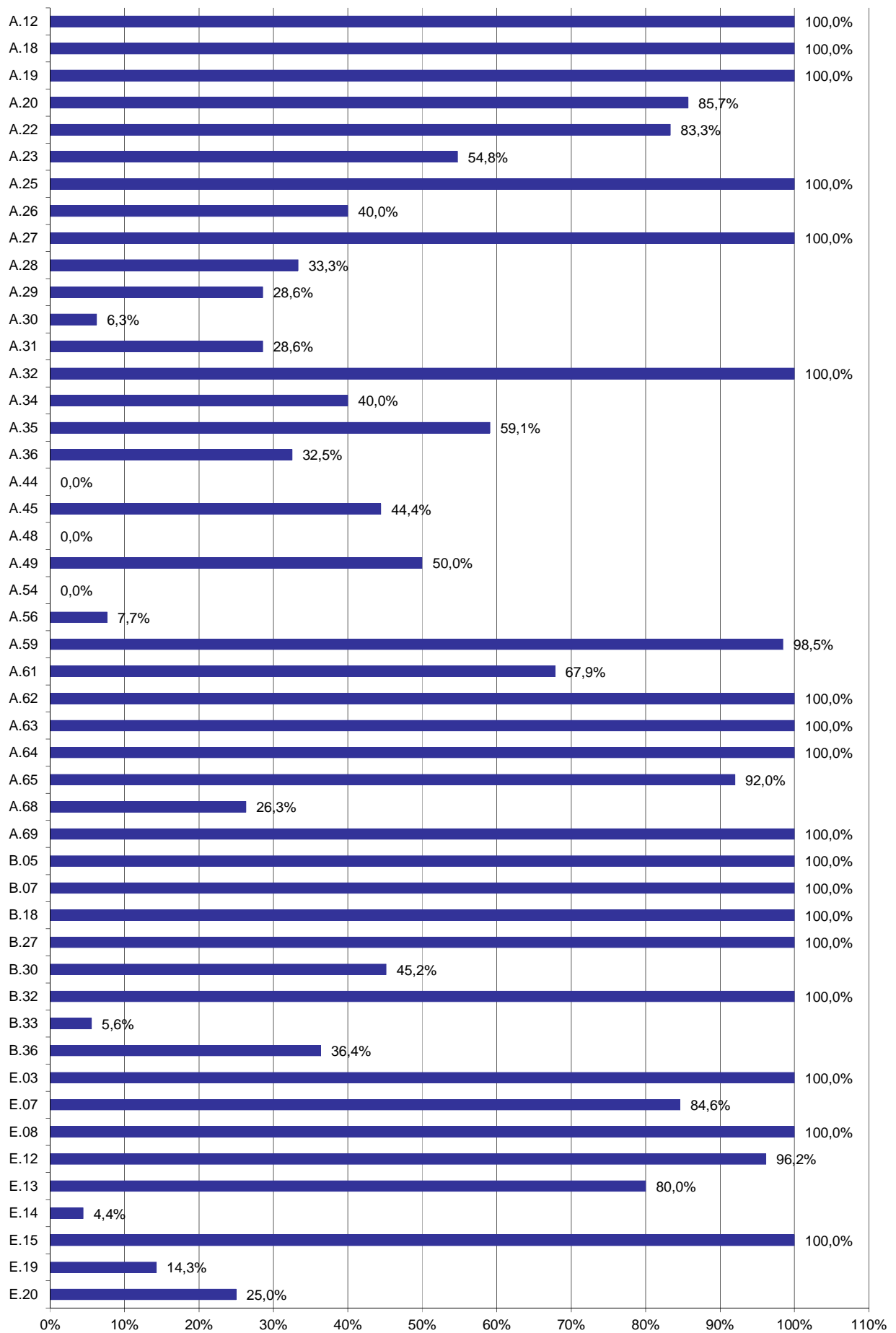
Lp.	Oznaczenie kwalifikacji	Przystąpiło do części pisemnej	Zdało część pisemną		Przystąpiło do części praktycznej	Zdało część praktyczną		Przystąpiło do dwóch części egzaminu	Otrzymało świadectwo kwalifikacyjne (spośród zdających 2 części egzaminu)	
		liczba	liczba	%	liczba	liczba	%	liczba	liczba	%
46.	B.36	1	1	100,00%	11	4	36,36%			
47.	E.03	6	3	50,00%	4	4	100,00%	2	1	50,00%
48.	E.07	108	36	33,33%	26	22	84,62%	23	11	47,83%
49.	E.08	12	9	75,00%	1	1	100,00%			
50.	E.12	68	27	39,71%	26	25	96,15%	23	19	82,61%
51.	E.13	53	20	37,74%	5	4	80,00%	3	2	66,67%
52.	E.14	66	30	45,45%	45	2	4,44%	12	0	0,00%
53.	E.15	27	16	59,26%	12	12	100,00%	12	10	83,33%
54.	E.16	1	0	0,00%						
55.	E.17	1	0	0,00%						
56.	E.19	5	0	0,00%	7	1	14,29%	1	0	0,00%
57.	E.20	33	20	60,61%	36	9	25,00%	10	1	10,00%
58.	E.21	8	6	75,00%						
59.	E.22				1	1	100,00%			
60.	E.23	1	1	100,00%	1	1	100,00%	1	1	100,00%
61.	E.24	12	8	66,67%	1	1	100,00%			
62.	M.01	6	2	33,33%	1	1	100,00%	1	1	100,00%
63.	M.02	22	19	86,36%	21	20	95,24%	21	19	90,48%
64.	M.10				2	2	100,00%			
65.	M.11	13	10	76,92%						
66.	M.12	65	25	38,46%	14	14	100,00%	14	4	28,57%
67.	M.17	1	1	100,00%						
68.	M.18	31	3	9,68%	4	4	100,00%	3	1	33,33%
69.	M.19	2	0	0,00%						
70.	M.20	5	5	100,00%	2	2	100,00%	2	2	100,00%
71.	M.31	9	0	0,00%	3	2	66,67%	1	0	0,00%
72.	M.35	7	5	71,43%	10	4	40,00%	4	1	25,00%
73.	M.36	2	2	100,00%	5	1	20,00%	1	1	100,00%
74.	M.39	58	29	50,00%	23	10	43,48%	16	6	37,50%
75.	M.41	5	5	100,00%	1	0	0,00%	1	0	0,00%
76.	M.42	7	7	100,00%	74	22	29,73%	7	6	85,71%
77.	M.43	16	13	81,25%	36	17	47,22%	9	1	11,11%
78.	M.44	16	0	0,00%	51	15	29,41%	12	0	0,00%
79.	R.03	160	145	90,63%	135	135	100,00%	131	125	95,42%
80.	R.04	29	29	100,00%	29	29	100,00%	29	29	100,00%
81.	R.05	3	1	33,33%						
82.	R.06	25	22	88,00%	31	15	48,39%	21	11	52,38%
83.	R.07	1	1	100,00%	1	0	0,00%			
84.	R.08	2	1	50,00%	4	4	100,00%	1	1	100,00%
85.	R.09	8	5	62,50%	8	1	12,50%	4	0	0,00%
86.	R.11	3	0	0,00%						
87.	R.13	1	0	0,00%	1	0	0,00%	1	0	0,00%
88.	R.14	2	1	50,00%						
89.	R.16	36	29	80,56%	53	25	47,17%	33	17	51,52%
90.	R.17	92	92	100,00%	97	84	86,60%	90	79	87,78%
91.	R.18	2	2	100,00%	10	0	0,00%	2	0	0,00%
92.	R.19				1	0	0,00%			
93.	R.21	3	1	33,33%						
94.	R.22				5	0	0,00%			
95.	R.26	3	3	100,00%	4	4	100,00%	3	3	100,00%
96.	T.04	12	12	100,00%	11	11	100,00%	11	11	100,00%
97.	T.06	56	41	73,21%	9	9	100,00%	4	3	75,00%
98.	T.07	39	31	79,49%	74	46	62,16%	33	16	48,48%

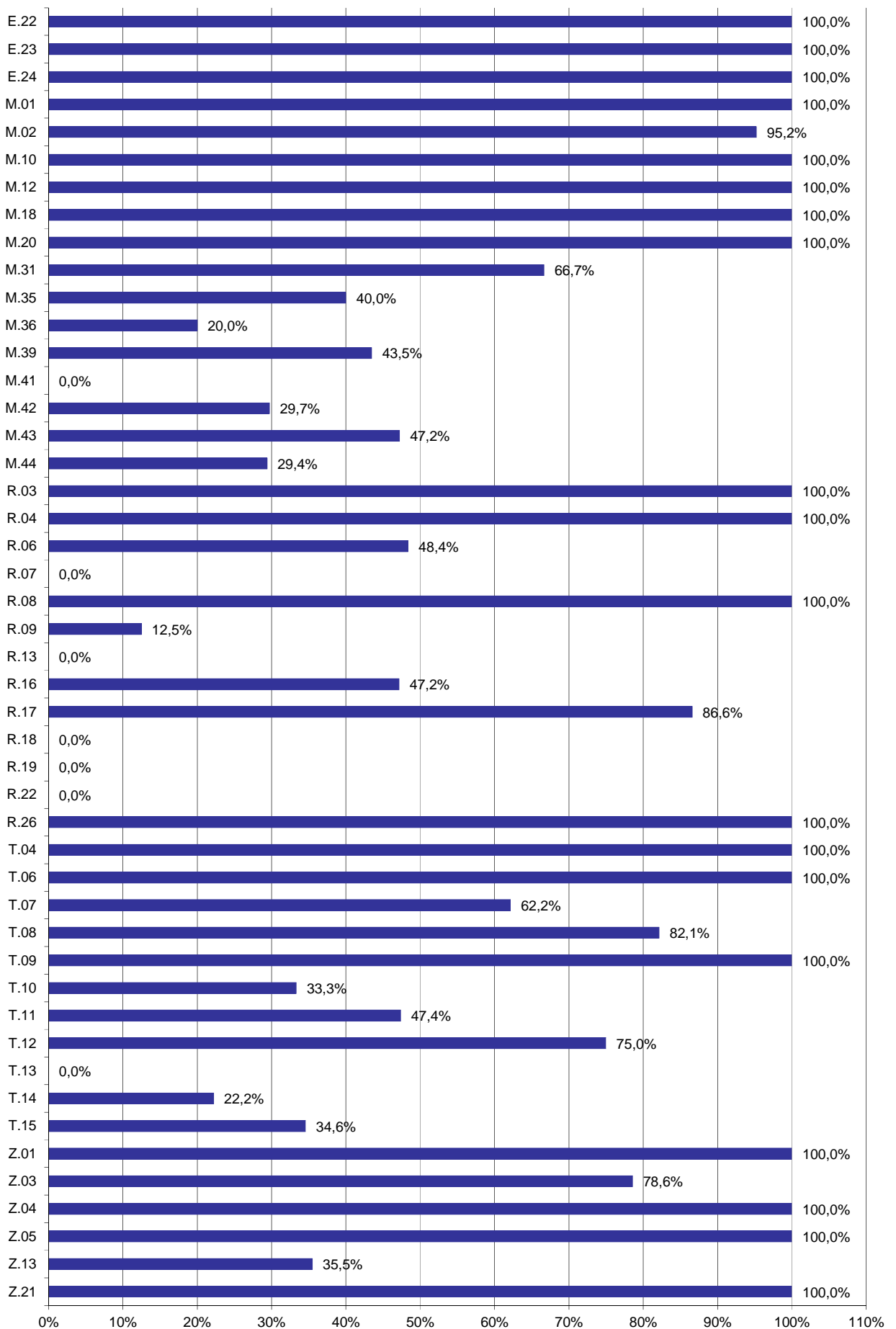
Lp.	Oznaczenie kwalifikacji	Przystąpiło do części pisemnej	Zdało część pisemną		Przystąpiło do części praktycznej	Zdało część praktyczną		Przystąpiło do dwóch części egzaminu	Otrzymało świadectwo kwalifikacyjne (spośród zdających 2 części egzaminu)	
		liczba	liczba	%	liczba	liczba	%	liczba	liczba	%
99.	T.08	24	24	100,00%	28	23	82,14%	22	18	81,82%
100.	T.09	10	5	50,00%	12	12	100,00%	10	5	50,00%
101.	T.10	2	0	0,00%	39	13	33,33%	1	0	0,00%
102.	T.11	1	1	100,00%	19	9	47,37%	1	0	0,00%
103.	T.12	3	3	100,00%	12	9	75,00%	1	1	100,00%
104.	T.13				5	0	0,00%			
105.	T.14	1	0	0,00%	9	2	22,22%			
106.	T.15	47	25	53,19%	240	83	34,58%	36	1	2,78%
107.	Z.01				2	2	100,00%			
108.	Z.03	16	15	93,75%	14	11	78,57%	14	11	78,57%
109.	Z.04	11	11	100,00%	10	10	100,00%	10	10	100,00%
110.	Z.05	2	2	100,00%	2	2	100,00%	2	2	100,00%
111.	Z.13	5	5	100,00%	31	11	35,48%	5	1	20,00%
112.	Z.14	1	1	100,00%						
113.	Z.17	7	2	28,57%						
114.	Z.19	1	0	0,00%						
115.	Z.21				1	1	100,00%			
Łącznie:		1750	1183	67,60%	2007	1164	58,00%	999	677	67,77%



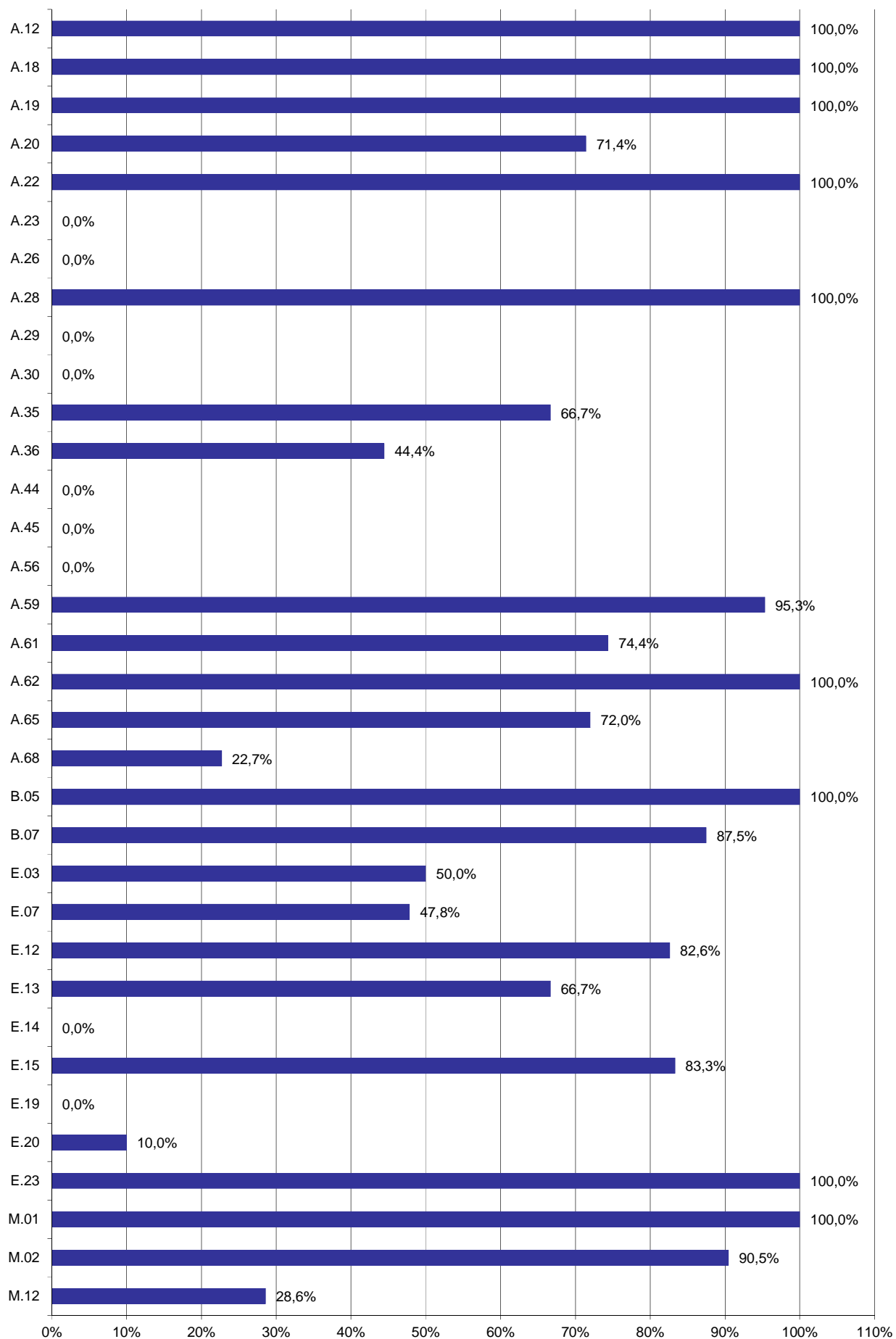


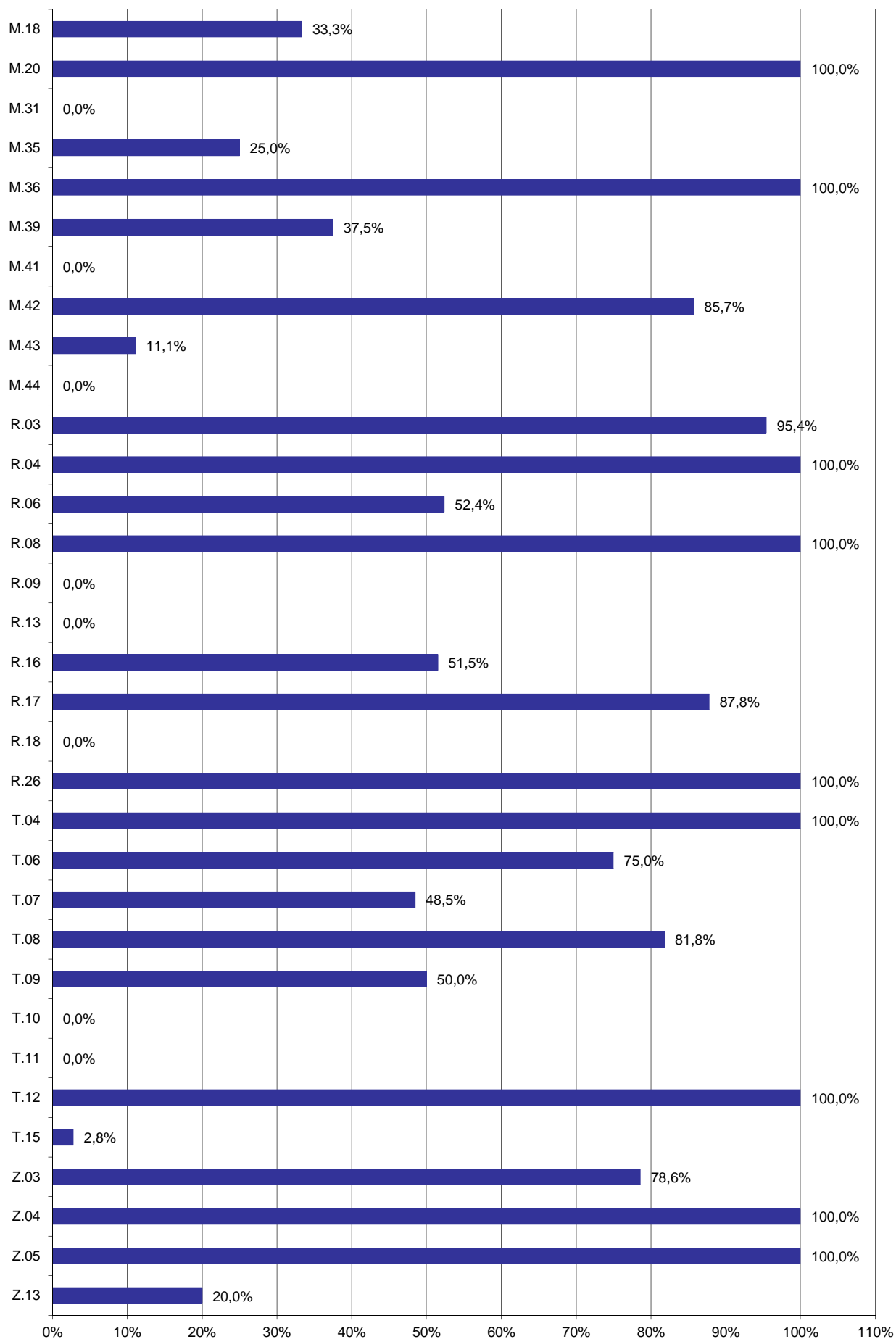
Wykres 1. Procent absolwentów, którzy zdali część pisemną egzaminu w poszczególnych kwalifikacjach





Wykres 2. Procent absolwentów, którzy zdali część praktyczną egzaminu w poszczególnych kwalifikacjach





Wykres 3. Procent absolwentów, którzy zdali część pisemną i praktyczną egzaminu w poszczególnych kwalifikacjach

Tabela 5. Zdawalność egzaminu z podziałem na eksternów, absolwentów KKZ, uczniów i absolwentów szkół w poszczególnych kwalifikacjach wyrażona w %

Lp.	Oznaczenie kwalifikacji	Zdawalność ekstern			Zdawalność kursant			Zdawalność uczeń			Zdawalność absolwent		
		Część pisemna	Część prakt.	Cały egzamin	Część pisemna	Część prakt.	Cały egzamin	Część pisemna	Część prakt.	Cały egzamin	Część pisemna	Część prakt.	Cały egzamin
1.	A.12				100,00%	100,00%	100,00%	100,00%					
2.	A.18				100,00%	100,00%	100,00%				100,00%	100,00%	
3.	A.19				100,00%	100,00%	100,00%	71,43%	100,00%	100,00%	25,00%		
4.	A.20				55,56%	85,71%	71,43%				0,00%		
5.	A.22				100,00%	100,00%	100,00%					71,43%	
6.	A.23								100,00%		100,00%	53,66%	0,00%
7.	A.25					100,00%		100,00%					
8.	A.26							50,00%	40,00%	0,00%			
9.	A.27											100,00%	
10.	A.28				100,00%	100,00%	100,00%	100,00%	33,33%	100,00%		25,00%	
11.	A.29								0,00%		0,00%	33,33%	0,00%
12.	A.30				72,73%	0,00%	0,00%	100,00%	10,53%			0,00%	
13.	A.31								100,00%			16,67%	
14.	A.32					100,00%			100,00%			100,00%	
15.	A.34								0,00%		0,00%	50,00%	
16.	A.35				100,00%	66,67%	66,67%	100,00%	61,11%	66,67%		0,00%	
17.	A.36				100,00%	83,33%	83,33%	81,82%	30,00%	37,50%	30,00%	20,83%	0,00%
18.	A.44							0,00%	0,00%	0,00%		0,00%	
19.	A.45							100,00%	0,00%	0,00%	50,00%	72,73%	0,00%
20.	A.48											0,00%	
21.	A.49											50,00%	
22.	A.54							40,00%	0,00%				
23.	A.56							33,33%	0,00%	0,00%	64,71%	8,33%	0,00%
24.	A.59							96,88%	98,46%	95,31%			
25.	A.60							100,00%					
26.	A.61				100,00%	57,14%	66,67%	93,22%	76,67%	75,00%	83,33%	43,90%	66,67%
27.	A.62				100,00%	100,00%	100,00%				50,00%	100,00%	100,00%
28.	A.63								100,00%				
29.	A.64											100,00%	
30.	A.65				72,00%	92,00%	72,00%				100,00%		
31.	A.68							100,00%	0,00%	0,00%	78,26%	27,03%	23,81%
32.	A.69											100,00%	
33.	B.05							66,67%	100,00%	100,00%	100,00%		
34.	B.06				100,00%						100,00%		
35.	B.07				86,67%	100,00%	86,67%				50,00%	100,00%	100,00%
36.	B.09							100,00%					
37.	B.16							100,00%					
38.	B.18							66,67%	100,00%				
39.	B.21							0,00%					
40.	B.27								100,00%			100,00%	
41.	B.30							100,00%	18,18%			60,00%	
42.	B.32											100,00%	
43.	B.33								0,00%			6,67%	
44.	B.34							50,00%					
45.	B.35							50,00%			0,00%		
46.	B.36										100,00%	36,36%	
47.	E.03							50,00%	100,00%	50,00%			
48.	E.07				75,00%	86,67%	66,67%	19,23%	80,00%	0,00%	64,29%	100,00%	100,00%
49.	E.08				100,00%			60,00%			83,33%	100,00%	
50.	E.12							43,40%	96,15%	82,61%	26,67%		
51.	E.13				100,00%			26,67%	100,00%	66,67%	40,54%	50,00%	

Lp.	Oznaczenie kwalifikacji	Zdawalność ekstern			Zdawalność kursant			Zdawalność uczniów			Zdawalność absolwent		
		Część pisemna	Część prakt.	Cały egzamin	Część pisemna	Część prakt.	Cały egzamin	Część pisemna	Część prakt.	Cały egzamin	Część pisemna	Część prakt.	Cały egzamin
52.	E.14							16,67%	0,00%	0,00%	48,33%	5,00%	0,00%
53.	E.15				83,33%	100,00%	83,33%	28,57%			50,00%		
54.	E.16										0,00%		
55.	E.17										0,00%		
56.	E.19							0,00%	0,00%		0,00%	16,67%	0,00%
57.	E.20							0,00%	0,00%	0,00%	64,52%	25,71%	11,11%
58.	E.21										75,00%		
59.	E.22											100,00%	
60.	E.23										100,00%	100,00%	100,00%
61.	E.24							50,00%			75,00%	100,00%	
62.	M.01							50,00%	100,00%	100,00%	0,00%		
63.	M.02							85,71%	95,00%	90,00%	100,00%	100,00%	100,00%
64.	M.10											100,00%	
65.	M.11				100,00%						70,00%		
66.	M.12				100,00%	100,00%	100,00%	42,11%	100,00%	23,08%	35,56%		
67.	M.17				100,00%								
68.	M.18							9,52%	100,00%	0,00%	10,00%	100,00%	50,00%
69.	M.19										0,00%		
70.	M.20				100,00%	100,00%	100,00%	100,00%			100,00%	100,00%	100,00%
71.	M.31							0,00%	0,00%		0,00%	100,00%	0,00%
72.	M.35				75,00%	40,00%	33,33%	66,67%	40,00%	0,00%			
73.	M.36										100,00%	20,00%	100,00%
74.	M.39				48,39%	45,45%	37,50%				51,85%	0,00%	
75.	M.41										100,00%	0,00%	0,00%
76.	M.42				100,00%	66,67%	85,71%		57,14%			20,69%	
77.	M.43							33,33%	50,00%	0,00%	92,31%	46,88%	14,29%
78.	M.44					0,00%		0,00%	16,67%	0,00%	0,00%	31,82%	0,00%
79.	R.03				91,67%	100,00%	95,42%				50,00%		
80.	R.04				100,00%	100,00%	100,00%	100,00%	100,00%	100,00%			
81.	R.05										33,33%		
82.	R.06				100,00%	64,71%	64,71%				62,50%	28,57%	0,00%
83.	R.07							100,00%				0,00%	
84.	R.08							0,00%	100,00%		100,00%	100,00%	100,00%
85.	R.09							57,14%	12,50%	0,00%	100,00%		
86.	R.11										0,00%		
87.	R.13										0,00%	0,00%	0,00%
88.	R.14										50,00%		
89.	R.16				82,86%	62,50%	53,13%				0,00%	23,81%	0,00%
90.	R.17				100,00%	87,23%	87,78%					66,67%	
91.	R.18										100,00%	0,00%	0,00%
92.	R.19								0,00%				
93.	R.21							33,33%					
94.	R.22											0,00%	
95.	R.26										100,00%	100,00%	100,00%
96.	T.04				100,00%	100,00%	100,00%				100,00%		
97.	T.06				75,00%	100,00%	100,00%	81,48%	100,00%	0,00%	64,00%	100,00%	
98.	T.07				93,75%	65,00%	53,33%	64,71%	50,00%	28,57%	83,33%	68,75%	100,00%
99.	T.08				100,00%	87,50%	87,50%	100,00%	83,33%	83,33%	100,00%	75,00%	50,00%
100.	T.09				50,00%	100,00%	50,00%		100,00%			100,00%	
101.	T.10								100,00%		0,00%	31,58%	0,00%
102.	T.11							100,00%	56,25%	0,00%		0,00%	
103.	T.12								100,00%		100,00%	70,00%	100,00%
104.	T.13								0,00%			0,00%	
105.	T.14								0,00%		0,00%	25,00%	

Lp.	Oznaczenie kwalifikacji	Zdawalność ekstern			Zdawalność kursant			Zdawalność uczeń			Zdawalność absolwent		
		Część pisemna	Część prakt.	Cały egzamin	Część pisemna	Część prakt.	Cały egzamin	Część pisemna	Część prakt.	Cały egzamin	Część pisemna	Część prakt.	Cały egzamin
106.	T.15				85,71%	0,00%	0,00%	100,00%	50,00%	0,00%	46,15%	35,24%	3,57%
107.	Z.01											100,00%	
108.	Z.03				91,67%	70,00%	70,00%				100,00%	100,00%	100,00%
109.	Z.04				100,00%	100,00%	100,00%				100,00%	100,00%	100,00%
110.	Z.05										100,00%	100,00%	100,00%
111.	Z.13							100,00%	0,00%	0,00%	100,00%	39,29%	33,33%
112.	Z.14										100,00%		
113.	Z.17										28,57%		
114.	Z.19										0,00%		
115.	Z.21											100,00%	
Łącznie:					88,20%	83,49%	78,85%	63,92%	68,02%	69,97%	51,13%	38,32%	25,33%

WYNIKI ZDAJĄCYCH W ROZBICIU NA TYPY DEKLARACJI

Tabela 6. Wyniki egzaminu z kwalifikacji – uczniowie szkół

Lp.	Oznaczenie kwalifikacji	Przystąpiło do części pisemnej	Zdało część pisemną		Przystąpiło do części praktycznej	Zdało część praktyczną		Przystąpiło do dwóch części egzaminu	Otrzymało świadectwo kwalifikacyjne (spośród zdających 2 części egzaminu)	
		liczba	liczba	%	liczba	liczba	%	liczba	liczba	%
1.	A.12	1	1	100,00%						
2.	A.19	7	5	71,43%	2	2	100,00%	2	2	100,00%
3.	A.23				1	1	100,00%			
4.	A.25	1	1	100,00%						
5.	A.26	2	1	50,00%	5	2	40,00%	2	0	0,00%
6.	A.28	1	1	100,00%	12	4	33,33%	1	1	100,00%
7.	A.29				1	0	0,00%			
8.	A.30	2	2	100,00%	19	2	10,53%			
9.	A.31				1	1	100,00%			
10.	A.32				1	1	100,00%			
11.	A.34				1	0	0,00%			
12.	A.35	6	6	100,00%	18	11	61,11%	6	4	66,67%
13.	A.36	11	9	81,82%	10	3	30,00%	8	3	37,50%
14.	A.44	9	0	0,00%	8	0	0,00%	6	0	0,00%
15.	A.45	1	1	100,00%	7	0	0,00%	1	0	0,00%
16.	A.54	5	2	40,00%	2	0	0,00%			
17.	A.56	3	1	33,33%	1	0	0,00%	1	0	0,00%
18.	A.59	64	62	96,88%	65	64	98,46%	64	61	95,31%
19.	A.60	1	1	100,00%						
20.	A.61	118	110	93,22%	120	92	76,67%	112	84	75,00%
21.	A.63				1	1	100,00%			
22.	A.68	1	1	100,00%	1	0	0,00%	1	0	0,00%
23.	B.05	6	4	66,67%	12	12	100,00%	3	3	100,00%
24.	B.09	1	1	100,00%						
25.	B.16	2	2	100,00%						
26.	B.18	6	4	66,67%	1	1	100,00%			
27.	B.21	1	0	0,00%						
28.	B.27				2	2	100,00%			
29.	B.30	2	2	100,00%	11	2	18,18%			
30.	B.33				3	0	0,00%			
31.	B.34	2	1	50,00%						
32.	B.35	2	1	50,00%						
33.	E.03	6	3	50,00%	4	4	100,00%	2	1	50,00%
34.	E.07	78	15	19,23%	10	8	80,00%	7	0	0,00%
35.	E.08	5	3	60,00%						
36.	E.12	53	23	43,40%	26	25	96,15%	23	19	82,61%
37.	E.13	15	4	26,67%	3	3	100,00%	3	2	66,67%
38.	E.14	6	1	16,67%	5	0	0,00%	1	0	0,00%
39.	E.15	7	2	28,57%						
40.	E.19	1	0	0,00%	1	0	0,00%			
41.	E.20	2	0	0,00%	1	0	0,00%	1	0	0,00%
42.	E.24	4	2	50,00%						
43.	M.01	4	2	50,00%	1	1	100,00%	1	1	100,00%
44.	M.02	21	18	85,71%	20	19	95,00%	20	18	90,00%
45.	M.12	19	8	42,11%	13	13	100,00%	13	3	23,08%
46.	M.18	21	2	9,52%	2	2	100,00%	1	0	0,00%
47.	M.20	2	2	100,00%						
48.	M.31	2	0	0,00%	1	0	0,00%			
49.	M.35	3	2	66,67%	5	2	40,00%	1	0	0,00%

Lp.	Oznaczenie kwalifikacji	Przystąpiło do części pisemnej	Zdało część pisemną		Przystąpiło do części praktycznej	Zdało część praktyczną		Przystąpiło do dwóch części egzaminu	Otrzymało świadectwo kwalifikacyjne (spośród zdających 2 części egzaminu)	
			liczba	liczba		%	liczba		liczba	%
50.	M.42				7	4	57,14%			
51.	M.43	3	1	33,33%	4	2	50,00%	2	0	0,00%
52.	M.44	2	0	0,00%	6	1	16,67%	2	0	0,00%
53.	R.04	24	24	100,00%	24	24	100,00%	24	24	100,00%
54.	R.07	1	1	100,00%						
55.	R.08	1	0	0,00%	1	1	100,00%			
56.	R.09	7	4	57,14%	8	1	12,50%	4	0	0,00%
57.	R.19				1	0	0,00%			
58.	R.21	3	1	33,33%						
59.	T.06	27	22	81,48%	5	5	100,00%	1	0	0,00%
60.	T.07	17	11	64,71%	22	11	50,00%	14	4	28,57%
61.	T.08	14	14	100,00%	12	10	83,33%	12	10	83,33%
62.	T.09				1	1	100,00%			
63.	T.10				1	1	100,00%			
64.	T.11	1	1	100,00%	16	9	56,25%	1	0	0,00%
65.	T.12				2	2	100,00%			
66.	T.13				2	0	0,00%			
67.	T.14				1	0	0,00%			
68.	T.15	1	1	100,00%	6	3	50,00%	1	0	0,00%
69.	Z.13	2	2	100,00%	3	0	0,00%	2	0	0,00%
Łącznie:		607	388	63,92%	519	353	68,02%	343	240	69,97%

Tabela 7. Wyniki egzaminu z kwalifikacji – absolwenci szkół

Lp.	Oznaczenie kwalifikacji	Przystąpiło do części pisemnej	Zdało część pisemną		Przystąpiło do części praktycznej	Zdało część praktyczną		Przystąpiło do dwóch części egzaminu	Otrzymało świadectwo kwalifikacyjne (spośród zdających 2 części egzaminu)	
			liczba	liczba		%	liczba		liczba	%
1.	A.18	2	2	100,00%	1	1	100,00%			
2.	A.19	4	1	25,00%						
3.	A.20	1	0	0,00%						
4.	A.22				7	5	71,43%			
5.	A.23	6	6	100,00%	41	22	53,66%	4	0	0,00%
6.	A.27				2	2	100,00%			
7.	A.28				8	2	25,00%			
8.	A.29	1	0	0,00%	6	2	33,33%	1	0	0,00%
9.	A.30				2	0	0,00%			
10.	A.31				6	1	16,67%			
11.	A.32				13	13	100,00%			
12.	A.34	1	0	0,00%	4	2	50,00%			
13.	A.35				1	0	0,00%			
14.	A.36	30	9	30,00%	24	5	20,83%	4	0	0,00%
15.	A.44				3	0	0,00%			
16.	A.45	2	1	50,00%	11	8	72,73%	1	0	0,00%
17.	A.48				1	0	0,00%			
18.	A.49				4	2	50,00%			
19.	A.56	17	11	64,71%	12	1	8,33%	7	0	0,00%
20.	A.61	6	5	83,33%	41	18	43,90%	3	2	66,67%
21.	A.62	2	1	50,00%	1	1	100,00%	1	1	100,00%
22.	A.64				6	6	100,00%			
23.	A.65	1	1	100,00%						
24.	A.68	23	18	78,26%	37	10	27,03%	21	5	23,81%
25.	A.69				4	4	100,00%			

Lp.	Oznaczenie kwalifikacji	Przystąpiło do części pisemnej	Zdało część pisemną		Przystąpiło do części praktycznej	Zdało część praktyczną		Przystąpiło do dwóch części egzaminu	Otrzymało świadectwo kwalifikacyjne (spośród zdających 2 części egzaminu)	
		liczba	liczba	%	liczba	liczba	%	liczba	liczba	%
26.	B.05	1	1	100,00%						
27.	B.06	1	1	100,00%						
28.	B.07	2	1	50,00%	1	1	100,00%	1	1	100,00%
29.	B.27				1	1	100,00%			
30.	B.30				20	12	60,00%			
31.	B.32				2	2	100,00%			
32.	B.33				15	1	6,67%			
33.	B.35	11	0	0,00%						
34.	B.36	1	1	100,00%	11	4	36,36%			
35.	E.07	14	9	64,29%	1	1	100,00%	1	1	100,00%
36.	E.08	6	5	83,33%	1	1	100,00%			
37.	E.12	15	4	26,67%						
38.	E.13	37	15	40,54%	2	1	50,00%			
39.	E.14	60	29	48,33%	40	2	5,00%	11	0	0,00%
40.	E.15	8	4	50,00%						
41.	E.16	1	0	0,00%						
42.	E.17	1	0	0,00%						
43.	E.19	4	0	0,00%	6	1	16,67%	1	0	0,00%
44.	E.20	31	20	64,52%	35	9	25,71%	9	1	11,11%
45.	E.21	8	6	75,00%						
46.	E.22				1	1	100,00%			
47.	E.23	1	1	100,00%	1	1	100,00%	1	1	100,00%
48.	E.24	8	6	75,00%	1	1	100,00%			
49.	M.01	2	0	0,00%						
50.	M.02	1	1	100,00%	1	1	100,00%	1	1	100,00%
51.	M.10				2	2	100,00%			
52.	M.11	10	7	70,00%						
53.	M.12	45	16	35,56%						
54.	M.18	10	1	10,00%	2	2	100,00%	2	1	50,00%
55.	M.19	2	0	0,00%						
56.	M.20	2	2	100,00%	1	1	100,00%	1	1	100,00%
57.	M.31	7	0	0,00%	2	2	100,00%	1	0	0,00%
58.	M.36	2	2	100,00%	5	1	20,00%	1	1	100,00%
59.	M.39	27	14	51,85%	1	0	0,00%			
60.	M.41	5	5	100,00%	1	0	0,00%	1	0	0,00%
61.	M.42				58	12	20,69%			
62.	M.43	13	12	92,31%	32	15	46,88%	7	1	14,29%
63.	M.44	14	0	0,00%	44	14	31,82%	10	0	0,00%
64.	R.03	4	2	50,00%						
65.	R.05	3	1	33,33%						
66.	R.06	8	5	62,50%	14	4	28,57%	4	0	0,00%
67.	R.07				1	0	0,00%			
68.	R.08	1	1	100,00%	3	3	100,00%	1	1	100,00%
69.	R.09	1	1	100,00%						
70.	R.11	3	0	0,00%						
71.	R.13	1	0	0,00%	1	0	0,00%	1	0	0,00%
72.	R.14	2	1	50,00%						
73.	R.16	1	0	0,00%	21	5	23,81%	1	0	0,00%
74.	R.17				3	2	66,67%			
75.	R.18	2	2	100,00%	10	0	0,00%	2	0	0,00%
76.	R.22				5	0	0,00%			
77.	R.26	3	3	100,00%	4	4	100,00%	3	3	100,00%
78.	T.04	1	1	100,00%						

Lp.	Oznaczenie kwalifikacji	Przystąpiło do części pisemnej	Zdało część pisemną		Przystąpiło do części praktycznej	Zdało część praktyczną		Przystąpiło do dwóch części egzaminu	Otrzymało świadectwo kwalifikacyjne (spośród zdających 2 części egzaminu)	
		liczba	liczba	%	liczba	liczba	%	liczba	liczba	%
79.	T.06	25	16	64,00%	1	1	100,00%			
80.	T.07	6	5	83,33%	32	22	68,75%	4	4	100,00%
81.	T.08	2	2	100,00%	8	6	75,00%	2	1	50,00%
82.	T.09				1	1	100,00%			
83.	T.10	2	0	0,00%	38	12	31,58%	1	0	0,00%
84.	T.11				3	0	0,00%			
85.	T.12	3	3	100,00%	10	7	70,00%	1	1	100,00%
86.	T.13				3	0	0,00%			
87.	T.14	1	0	0,00%	8	2	25,00%			
88.	T.15	39	18	46,15%	227	80	35,24%	28	1	3,57%
89.	Z.01				2	2	100,00%			
90.	Z.03	4	4	100,00%	4	4	100,00%	4	4	100,00%
91.	Z.04	3	3	100,00%	3	3	100,00%	3	3	100,00%
92.	Z.05	2	2	100,00%	2	2	100,00%	2	2	100,00%
93.	Z.13	3	3	100,00%	28	11	39,29%	3	1	33,33%
94.	Z.14	1	1	100,00%						
95.	Z.17	7	2	28,57%						
96.	Z.19	1	0	0,00%						
97.	Z.21				1	1	100,00%			
Łącznie:		575	294	51,13%	955	366	38,32%	150	38	25,33%

Tabela 8. Wyniki egzaminu z kwalifikacji – absolwenci kwalifikacyjnych kursów zawodowych

Lp.	Oznaczenie kwalifikacji	Przystąpiło do części pisemnej	Zdało część pisemną		Przystąpiło do części praktycznej	Zdało część praktyczną		Przystąpiło do dwóch części egzaminu	Otrzymało świadectwo kwalifikacyjne (spośród zdających 2 części egzaminu)	
		liczba	liczba	%	liczba	liczba	%	liczba	liczba	%
1.	A.12	3	3	100,00%	3	3	100,00%	3	3	100,00%
2.	A.18	4	4	100,00%	4	4	100,00%	4	4	100,00%
3.	A.19	4	4	100,00%	4	4	100,00%	4	4	100,00%
4.	A.20	9	5	55,56%	7	6	85,71%	7	5	71,43%
5.	A.22	5	5	100,00%	5	5	100,00%	5	5	100,00%
6.	A.25				1	1	100,00%			
7.	A.28	1	1	100,00%	1	1	100,00%	1	1	100,00%
8.	A.30	11	8	72,73%	11	0	0,00%	11	0	0,00%
9.	A.32				1	1	100,00%			
10.	A.35	3	3	100,00%	3	2	66,67%	3	2	66,67%
11.	A.36	6	6	100,00%	6	5	83,33%	6	5	83,33%
12.	A.61	6	6	100,00%	7	4	57,14%	6	4	66,67%
13.	A.62	15	15	100,00%	15	15	100,00%	15	15	100,00%
14.	A.65	25	18	72,00%	25	23	92,00%	25	18	72,00%
15.	B.06	2	2	100,00%						
16.	B.07	15	13	86,67%	15	15	100,00%	15	13	86,67%
17.	E.07	16	12	75,00%	15	13	86,67%	15	10	66,67%
18.	E.08	1	1	100,00%						
19.	E.13	1	1	100,00%						
20.	E.15	12	10	83,33%	12	12	100,00%	12	10	83,33%
21.	M.11	3	3	100,00%						
22.	M.12	1	1	100,00%	1	1	100,00%	1	1	100,00%
23.	M.17	1	1	100,00%						
24.	M.20	1	1	100,00%	1	1	100,00%	1	1	100,00%
25.	M.35	4	3	75,00%	5	2	40,00%	3	1	33,33%
26.	M.39	31	15	48,39%	22	10	45,45%	16	6	37,50%
27.	M.42	7	7	100,00%	9	6	66,67%	7	6	85,71%
28.	M.44				1	0	0,00%			
29.	R.03	156	143	91,67%	135	135	100,00%	131	125	95,42%
30.	R.04	5	5	100,00%	5	5	100,00%	5	5	100,00%
31.	R.06	17	17	100,00%	17	11	64,71%	17	11	64,71%
32.	R.16	35	29	82,86%	32	20	62,50%	32	17	53,13%
33.	R.17	92	92	100,00%	94	82	87,23%	90	79	87,78%
34.	T.04	11	11	100,00%	11	11	100,00%	11	11	100,00%
35.	T.06	4	3	75,00%	3	3	100,00%	3	3	100,00%
36.	T.07	16	15	93,75%	20	13	65,00%	15	8	53,33%
37.	T.08	8	8	100,00%	8	7	87,50%	8	7	87,50%
38.	T.09	10	5	50,00%	10	10	100,00%	10	5	50,00%
39.	T.15	7	6	85,71%	7	0	0,00%	7	0	0,00%
40.	Z.03	12	11	91,67%	10	7	70,00%	10	7	70,00%
41.	Z.04	8	8	100,00%	7	7	100,00%	7	7	100,00%
Łącznie:		568	501	88,20%	533	445	83,49%	506	399	78,85%

WYNIKI CZĘŚCI PISEMNEJ W ROZBICIU NA FORMĘ TESTU

Tabela 9. Wyniki uczniów szkół z części pisemnej egzaminu przeprowadzonej z wykorzystaniem arkuszy egzaminacyjnych i komputera

Lp.	Oznaczenie kwalifikacji	Arkusze egzaminacyjne			Komputer		
		Przystąpiło	Zdało	Zdało %	Przystąpiło	Zdało	Zdało %
1.	A.12	4	4	100,00%			
2.	A.18	6	6	100,00%			
3.	A.19	9	7	77,78%	6	3	50,00%
4.	A.20	10	5	50,00%			
5.	A.22	5	5	100,00%			
6.	A.23	5	5	100,00%	1	1	100,00%
7.	A.25	1	1	100,00%			
8.	A.26	2	1	50,00%			
9.	A.28	2	2	100,00%			
10.	A.29	1	0	0,00%			
11.	A.30	2	2	100,00%	11	8	72,73%
12.	A.34	1	0	0,00%			
13.	A.35	9	9	100,00%			
14.	A.36	43	21	48,84%	4	3	75,00%
15.	A.44	9	0	0,00%			
16.	A.45	2	1	50,00%	1	1	100,00%
17.	A.54	3	2	66,67%	2	0	0,00%
18.	A.56	20	12	60,00%			
19.	A.59	64	62	96,88%			
20.	A.60	1	1	100,00%			
21.	A.61	124	115	92,74%	6	6	100,00%
22.	A.62	17	16	94,12%			
23.	A.65	26	19	73,08%			
24.	A.68	21	16	76,19%	3	3	100,00%
25.	B.05	5	3	60,00%	2	2	100,00%
26.	B.06	2	2	100,00%	1	1	100,00%
27.	B.07	17	14	82,35%			
28.	B.09	1	1	100,00%			
29.	B.16				2	2	100,00%
30.	B.18	3	3	100,00%	3	1	33,33%
31.	B.21	1	0	0,00%			
32.	B.30	2	2	100,00%			
33.	B.34	1	0	0,00%	1	1	100,00%
34.	B.35	6	0	0,00%	7	1	14,29%
35.	B.36				1	1	100,00%
36.	E.03	6	3	50,00%			
37.	E.07	94	35	37,23%	14	1	7,14%
38.	E.08	7	6	85,71%	5	3	60,00%
39.	E.12	63	25	39,68%	5	2	40,00%
40.	E.13	36	9	25,00%	17	11	64,71%
41.	E.14	46	16	34,78%	20	14	70,00%
42.	E.15	27	16	59,26%			
43.	E.16	1	0	0,00%			
44.	E.17				1	0	0,00%
45.	E.19	5	0	0,00%			
46.	E.20	33	20	60,61%			
47.	E.21	8	6	75,00%			
48.	E.23				1	1	100,00%
49.	E.24	8	5	62,50%	4	3	75,00%
50.	M.01	5	1	20,00%	1	1	100,00%
51.	M.02	18	15	83,33%	4	4	100,00%

Lp.	Oznaczenie kwalifikacji	Arkusze egzaminacyjne			Komputer		
		Przystąpiło	Zdało	Zdało %	Przystąpiło	Zdało	Zdało %
52.	M.11	13	10	76,92%			
53.	M.12	55	21	38,18%	10	4	40,00%
54.	M.17	1	1	100,00%			
55.	M.18	24	2	8,33%	7	1	14,29%
56.	M.19	2	0	0,00%			
57.	M.20	4	4	100,00%	1	1	100,00%
58.	M.31	9	0	0,00%			
59.	M.35	7	5	71,43%			
60.	M.36	2	2	100,00%			
61.	M.39	58	29	50,00%			
62.	M.41	5	5	100,00%			
63.	M.42	7	7	100,00%			
64.	M.43	14	12	85,71%	2	1	50,00%
65.	M.44	14	0	0,00%	2	0	0,00%
66.	R.03	160	145	90,63%			
67.	R.04	29	29	100,00%			
68.	R.05				3	1	33,33%
69.	R.06	25	22	88,00%			
70.	R.07	1	1	100,00%			
71.	R.08	2	1	50,00%			
72.	R.09	6	4	66,67%	2	1	50,00%
73.	R.11	3	0	0,00%			
74.	R.13	1	0	0,00%			
75.	R.14	2	1	50,00%			
76.	R.16	36	29	80,56%			
77.	R.17	92	92	100,00%			
78.	R.18				2	2	100,00%
79.	R.21	3	1	33,33%			
80.	R.26	3	3	100,00%			
81.	T.04	12	12	100,00%			
82.	T.06	41	32	78,05%	15	9	60,00%
83.	T.07	20	14	70,00%	19	17	89,47%
84.	T.08	16	16	100,00%	8	8	100,00%
85.	T.09	10	5	50,00%			
86.	T.10	2	0	0,00%			
87.	T.11	1	1	100,00%			
88.	T.12	3	3	100,00%			
89.	T.14	1	0	0,00%			
90.	T.15	38	22	57,89%	9	3	33,33%
91.	Z.03	9	9	100,00%	7	6	85,71%
92.	Z.04	11	11	100,00%			
93.	Z.05	2	2	100,00%			
94.	Z.13	5	5	100,00%			
95.	Z.14	1	1	100,00%			
96.	Z.17	7	2	28,57%			
97.	Z.19	1	0	0,00%			
Łącznie:		1540	1055	68,51%	210	128	60,95%

WYNIKI OGÓLNE UCZNIÓW SZKOŁ Z EGZAMINU POTWIERDZAJĄCEGO KWALIFIKACJE W ZAWODZIE

Tabela 10. Wyniki ogólne egzaminu z kwalifikacji w szkołach (uwzględniono wyniki uczniów przystępujących do obu części egzaminu po raz pierwszy)

Lp.	Nazwa i adres szkoły	Oznaczenie kwalifikacji	Przystąpiło do obu części egzaminu po raz pierwszy	Zdało część pisemną		Zdało część praktyczną		Otrzymało świadectwo kwalifikacyjne		Średnia zdawalność w województwie
			liczba	liczba	%	liczba	%	liczba	%	%
1.	Szkoła Policealna dla Dorosłych w Zespole Szkół Ogólnokształcących i Zawodowych, Turobin, ul. Piłsudskiego 34	E.13	2	2	100,0%	2	100,0%	2	100,0%	66,7%
2.	Szkoła Policealna dla Dorosłych w Zespole Szkół Ogólnokształcących i Zawodowych, Turobin, ul. Piłsudskiego 34	T.07	3	3	100,0%	0	0,0%	0	0,0%	48,5%
3.	Szkoła Policealna dla Dorosłych w Zespole Szkół Ogólnokształcących i Zawodowych, Turobin, ul. Piłsudskiego 34	T.08	6	6	100,0%	6	100,0%	6	100,0%	81,8%
4.	Technikum, Bełżyce, ul. Bychawska 4	E.12	1	1	100,0%	1	100,0%	1	100,0%	82,6%
5.	Technikum, Bychawa, ul. Reymonta 4b	A.19	2	2	100,0%	2	100,0%	2	100,0%	100,0%
6.	Technikum, Bychawa, ul. Reymonta 4b	E.12	2	2	100,0%	2	100,0%	2	100,0%	82,6%
7.	Technikum, Bychawa, ul. Reymonta 4b	E.13	1	0	0,0%	1	100,0%	0	0,0%	66,7%
8.	Technikum Pszczelarskie w Pszczelej Woli, Pszczela Wola 9	R.04	24	24	100,0%	24	100,0%	24	100,0%	100,0%
9.	Szkoła Policealna dla Dorosłych, Ludwin 30a	A.61	1	1	100,0%	1	100,0%	1	100,0%	74,4%
10.	Technikum Górnicze i Politechniczne w Łęcznej, Łęczna, ul. Bogdanowicza 9	M.44	1	0	0,0%	0	0,0%	0	0,0%	0,0%
11.	Technikum, Stoczek Łukowski, Pl. St. Wielgoska 5	M.12	13	3	23,1%	13	100,0%	3	23,1%	28,6%
12.	Policealne Studium Zawodowe "Profit", Parczew, ul. Spółdzielcza 7	T.08	6	6	100,0%	4	66,7%	4	66,7%	81,8%
13.	Integracyjna Zasadnicza Szkoła Zawodowa, Puławy, ul. 4-Pułku Piechoty 17	B.05	3	3	100,0%	3	100,0%	3	100,0%	100,0%
14.	Policealna Szkoła TEB Edukacja, Puławy, ul. Piłsudskiego 57	A.36	4	4	100,0%	2	50,0%	2	50,0%	44,4%
15.	Policealna Szkoła TEB Edukacja, Puławy, ul. Piłsudskiego 57	A.61	11	11	100,0%	2	18,2%	2	18,2%	74,4%
16.	Szkoła Policealna dla Dorosłych, Klementowice 365	T.07	1	1	100,0%	1	100,0%	1	100,0%	48,5%
17.	Technikum nr 1, Nałęczów, ul. Spółdzielcza 17	A.35	6	6	100,0%	4	66,7%	4	66,7%	66,7%
18.	Policealne Studium Zawodowe "Profit" w Radzynie Podlaskim, Radzyń Podlaski, ul. Jana Pawła II 25	A.68	1	1	100,0%	0	0,0%	0	0,0%	22,7%
19.	Technikum Mechaniczne, Ryki, ul. Żytnia 5	M.01	1	1	100,0%	1	100,0%	1	100,0%	100,0%
20.	Technikum Mechaniczne, Ryki, ul. Żytnia 5	M.02	4	4	100,0%	4	100,0%	4	100,0%	90,5%
21.	Technikum, Korolówka Osada 3	M.02	16	14	87,5%	15	93,8%	14	87,5%	90,5%
22.	Medyczne Studium Zawodowe im. Marii Minczewskiej w Białej Podlaskiej, Biała Podlaska, ul. Okopowa 3	A.61	1	1	100,0%	0	0,0%	0	0,0%	74,4%
23.	Szkoła Policealna dla Dorosłych "Kursor", Biała Podlaska, ul. Narutowicza 66	A.61	1	0	0,0%	0	0,0%	0	0,0%	74,4%
24.	Policealna Szkoła Academia w Chełmie, Chełm, ul. Hrubieszowska 37	A.61	1	0	0,0%	0	0,0%	0	0,0%	74,4%
25.	Policealna Szkoła Europejska w Lublinie, Lublin, ul. Okopowa 5	A.61	40	39	97,5%	39	97,5%	38	95,0%	74,4%
26.	Policealna Szkoła Europejska w Lublinie, Lublin, ul. Okopowa 5	E.12	20	16	80,0%	19	95,0%	16	80,0%	82,6%
27.	Technikum Chemiczne, Lublin, Al. Raławickie 7	A.59	64	62	96,9%	63	98,4%	61	95,3%	95,3%
28.	Zaoczna Policealna Szkoła "COSINUS" w Lublinie, Lublin, Al. Raławickie 26	A.61	54	50	92,6%	44	81,5%	42	77,8%	74,4%

Lp.	Nazwa i adres szkoły	Oznaczenie kwalifikacji	Przystąpiło do obu części egzaminu po raz pierwszy	Zdało część pisemną		Zdało część praktyczną		Otrzymało świadectwo kwalifikacyjne		Srednia zdawalność w województwie
			liczba	liczba	%	liczba	%	liczba	%	%
29.	Zaoczna Policealna Szkoła "COSINUS" w Lublinie, Lublin, Al. Raclawickie 26	Z.13	2	2	100,0%	0	0,0%	0	0,0%	20,0%
30.	Futura Uroda - Policealna Szkoła dla Dorosłych w Lublinie, Lublin, ul. Krakowskie Przedmieście 70/3	A.61	1	1	100,0%	1	100,0%	1	100,0%	74,4%
31.	Szkoła Policealna dla Dorosłych "Lider" w Zamościu, Zamość, ul. Partyzantów 21	T.07	9	4	44,4%	2	22,2%	2	22,2%	48,5%
Łącznie:			302	270	89,4%	256	84,8%	236	78,1%	

WYNIKI OGÓLNE ABSOLWENTÓW KWALIFIKACYJNYCH KURSÓW ZAWODOWYCH Z EGZAMINU POTWIERDZAJĄCEGO KWALIFIKACJE W ZAWODZIE

Tabela 11. Wyniki ogólne egzaminu z kwalifikacji w instytucjach organizujących kwalifikacyjne kursy zawodowe (uwzględniono wyniki absolwentów przystępujących do obu części egzaminu po raz pierwszy)

Lp.	Nazwa i adres organizatora kursu	Oznaczenie kwalifikacji	Przystąpiło do obu części egzaminu po raz pierwszy	Zdało część pisemną		Zdało część praktyczną		Otrzymało świadectwo kwalifikacyjne		Srednia zdawalność w województwie
			liczba	liczba	%	liczba	%	liczba	%	%
1.	Zespół Szkół Zawodowych i Ogólnokształcących w Biłgoraju, Biłgoraj, ul. Przemysłowa 23	A.12	3	3	100,0%	3	100,0%	3	100,0%	100,0%
2.	Zespół Szkół Zawodowych i Ogólnokształcących w Biłgoraju, Biłgoraj, ul. Przemysłowa 23	T.15	7	6	85,7%	0	0,0%	0	0,0%	2,8%
3.	Technikum, Hrubieszów, ul. Dwernickiego 10	R.03	41	39	95,1%	41	100,0%	39	95,1%	95,4%
4.	Technikum, Hrubieszów, ul. Dwernickiego 10	R.06	17	17	100,0%	11	64,7%	11	64,7%	52,4%
5.	Publiczny Ośrodek Dokształcania i Doskonalenia Zawodowego w Zespole Szkół Ponadgimnazjalnych Nr 1 im. Tadeusza Kościuszki w Krasnymstawie, Krasnymstaw, ul. Zamkowa 1	A.18	4	4	100,0%	4	100,0%	4	100,0%	100,0%
6.	Zespół Szkół Technicznych im. Tadeusza Kościuszki w Bełżycach, Bełżyce, ul. Przemysłowa 44	T.09	10	5	50,0%	10	100,0%	5	50,0%	50,0%
7.	Zespół Szkół, Niedzwica Duża, ul. Bełżycka 77	R.03	16	14	87,5%	16	100,0%	14	87,5%	95,4%
8.	Zespół Szkół Rolniczych Centrum Kształcenia Praktycznego w Pszczelej Woli, Pszczela Wola 9	R.04	5	5	100,0%	5	100,0%	5	100,0%	100,0%
9.	Zespół Szkół Rolniczych Centrum Kształcenia Praktycznego w Pszczelej Woli, Pszczela Wola 9	R.16	13	13	100,0%	8	61,5%	8	61,5%	51,5%
10.	Zespół Szkół Rolniczych Centrum Kształcenia Praktycznego w Pszczelej Woli, Pszczela Wola 9	R.17	89	89	100,0%	78	87,6%	78	87,6%	87,8%
11.	Zespół Szkół w Ludwinie, Ludwin 30a	A.36	6	6	100,0%	5	83,3%	5	83,3%	44,4%
12.	Zespół Szkół w Ludwinie, Ludwin 30a	R.03	12	12	100,0%	12	100,0%	12	100,0%	95,4%
13.	Zasadnicza Szkoła Zawodowa, Milejów, ul. Partyzancka 62	E.07	1	0	0,0%	1	100,0%	0	0,0%	47,8%
14.	Zasadnicza Szkoła Zawodowa, Milejów, ul. Partyzancka 62	M.20	1	1	100,0%	1	100,0%	1	100,0%	100,0%
15.	Zasadnicza Szkoła Zawodowa, Kijany 19	R.03	40	39	97,5%	40	100,0%	39	97,5%	95,4%
16.	Zasadnicza Szkoła Zawodowa, Kijany 19	T.04	11	11	100,0%	11	100,0%	11	100,0%	100,0%
17.	Centrum Kształcenia Ustawicznego, Opole Lubelskie, ul. Owocowa 7	B.07	15	13	86,7%	15	100,0%	13	86,7%	87,5%
18.	Zespół Szkół Centrum Kształcenia Rolniczego im. Augusta Zamoyskiego, Jabłoń, ul. A.Zamoyskiego 4	R.03	1	1	100,0%	1	100,0%	1	100,0%	95,4%
19.	Policealna Szkoła TEB Edukacja, Puławy, ul. Piłsudskiego 57	A.62	1	1	100,0%	1	100,0%	1	100,0%	100,0%
20.	Zespół Szkół im. Kajetana hr. Kickiego w Sobieszynie, Sobieszyn 298a	R.03	21	20	95,2%	21	100,0%	20	95,2%	95,4%
21.	Zespół Szkół, Piaski, ul. Partyzantów 19	A.61	6	6	100,0%	4	66,7%	4	66,7%	74,4%
22.	Zespół Szkół, Piaski, ul. Partyzantów 19	T.07	14	13	92,9%	9	64,3%	8	57,1%	48,5%
23.	Zespół Szkół, Piaski, ul. Partyzantów 19	T.08	8	8	100,0%	7	87,5%	7	87,5%	81,8%
24.	Zespół Szkół, Piaski, ul. Partyzantów 19	Z.03	6	6	100,0%	4	66,7%	4	66,7%	78,6%
25.	Technikum nr 1, Biała Podlaska, ul. Marszałka Józefa Piłsudskiego 36	A.65	25	18	72,0%	23	92,0%	18	72,0%	72,0%

Lp.	Nazwa i adres organizatora kursu	Oznaczenie kwalifikacji	Przystąpiło do obu części egzaminu po raz pierwszy	Zdało część pisemną		Zdało część praktyczną		Otrzymało świadectwo kwalifikacyjne		Srednia zdawalność w województwie
			liczba	liczba	%	liczba	%	liczba	%	%
26.	Technikum nr 1, Biała Podlaska, ul. Marszałka Józefa Piłsudskiego 36	E.15	9	8	88,9%	9	100,0%	8	88,9%	83,3%
27.	Medyczne Studium Zawodowe im. Marii Minczewskiej w Białej Podlaskiej, Biała Podlaska, ul. Okopowa 3	A.62	6	6	100,0%	6	100,0%	6	100,0%	100,0%
28.	Centrum Kształcenia Plejada Szkoła Policealna Novum, Biała Podlaska, Jatkowa 4	Z.04	3	3	100,0%	3	100,0%	3	100,0%	100,0%
29.	Medyczne Studium Zawodowe im. Władysławy Szoc, Chełm, ul. Szpitalna 50	A.62	7	7	100,0%	7	100,0%	7	100,0%	100,0%
30.	Centrum Kształcenia Ustawicznego, Chełm, ul. Batorego 1	A.19	2	2	100,0%	2	100,0%	2	100,0%	100,0%
31.	Centrum Kształcenia Ustawicznego, Chełm, ul. Batorego 1	A.22	5	5	100,0%	5	100,0%	5	100,0%	100,0%
32.	Centrum Kształcenia Ustawicznego, Chełm, ul. Batorego 1	M.39	14	8	57,1%	9	64,3%	6	42,9%	37,5%
33.	Centrum Kształcenia Ustawicznego, Chełm, ul. Batorego 1	T.06	3	3	100,0%	3	100,0%	3	100,0%	75,0%
34.	Centrum Kształcenia Ustawicznego, Chełm, ul. Batorego 1	Z.03	4	4	100,0%	3	75,0%	3	75,0%	78,6%
35.	Centrum Kształcenia Ustawicznego nr 2 w Lublinie, Lublin, ul. Pogodna 52	A.30	11	8	72,7%	0	0,0%	0	0,0%	0,0%
36.	Technikum Energetyczno-Informatyczne, Lublin, ul. Długa 6	E.07	14	11	78,6%	12	85,7%	10	71,4%	47,8%
37.	Centrum Kształcenia Ustawicznego Nr 1, Lublin, ul. Krochmalna 29	A.35	3	3	100,0%	2	66,7%	2	66,7%	66,7%
38.	Policealna Szkoła TEB Edukacja, Zamość, ul. Partyzantów 11	Z.04	3	3	100,0%	3	100,0%	3	100,0%	100,0%
39.	Centrum Kształcenia Ustawicznego, Zamość, ul. Partyzantów 14	A.19	2	2	100,0%	2	100,0%	2	100,0%	100,0%
40.	Centrum Kształcenia Ustawicznego, Zamość, ul. Partyzantów 14	A.20	7	5	71,4%	6	85,7%	5	71,4%	71,4%
41.	Centrum Kształcenia Ustawicznego, Zamość, ul. Partyzantów 14	A.62	1	1	100,0%	1	100,0%	1	100,0%	100,0%
42.	Centrum Kształcenia Ustawicznego, Zamość, ul. Partyzantów 14	E.15	3	2	66,7%	3	100,0%	2	66,7%	83,3%
43.	Centrum Kształcenia Ustawicznego, Zamość, ul. Partyzantów 14	M.12	1	1	100,0%	1	100,0%	1	100,0%	28,6%
44.	Centrum Kształcenia Ustawicznego, Zamość, ul. Partyzantów 14	M.42	7	7	100,0%	6	85,7%	6	85,7%	85,7%
45.	Centrum Kształcenia Ustawicznego, Zamość, ul. Partyzantów 14	R.16	19	14	73,7%	12	63,2%	9	47,4%	51,5%
Łącznie:			497	453	91,1%	426	85,7%	395	79,5%	