



Okręgowa Komisja Egzaminacyjna w Krakowie, Wydział Egzaminów Zawodowych
os. Szkolne 37, 31-978 Kraków, tel. (012) 68 32 181-183 fax: (012) 68 32 180
e-mail: oke@oke.krakow.pl, egzzaw@oke.krakow.pl; www.oke.krakow.pl

INFORMACJA WSTĘPNA
O WYNIKACH EGZAMINU POTWIERDZAJĄCEGO
KWALIFIKACJE W ZAWODZIE
sesja maj/czerwiec/lipiec 2016

WOJ. PODKARPACKIE

Kraków, sierpień 2016

I. OZNACZENIA STOSOWANE W SPRAWOZDANIU

W celu poprawy czytelności tabel i wykresów, w opracowaniu zastosowano oznaczenia kwalifikacji oraz kody województw. Tabela 1 zawiera kody województw z terenu działania OKE w Krakowie. W tabeli 2 przedstawiono oznaczenia i nazwy kwalifikacji, dla których przeprowadzany był egzamin potwierdzający kwalifikacje w zawodzie w sesji maj/czerwiec/lipiec 2016 roku.

Tabela 1. Nazwy i kody województw

Nazwa województwa	lubelskie	małopolskie	Podkarpackie
Kod województwa	06	12	18

Tabela 2. Oznaczenia i nazwy kwalifikacji

Oznaczenie kwalifikacji	Nazwa kwalifikacji	Oznaczenie kwalifikacji	Nazwa kwalifikacji
A.06	Obsługa maszyn i urządzeń przemysłu chemicznego	E.22	Eksplatacja instalacji i urządzeń do wytwarzania i przesyłania energii cieplnej
A.07	Wykonywanie, naprawa i renowacja wyrobów kaletniczych	E.24	Eksplatacja maszyn, urządzeń i instalacji elektrycznych
A.10	Wykonywanie wyrobów tapicerowanych	E.25	Montaż i eksploatacja sieci zasilających oraz trakcji elektrycznej
A.12	Wykonywanie usług krawieckich	E.27	Montaż i eksploatacja urządzeń elektronicznych i systemów informatyki medycznej
A.13	Wytwarzanie wyrobów stolarskich	M.01	Użytkowanie pojazdów, maszyn, urządzeń i narzędzi stosowanych w rolnictwie
A.14	Realizacja procesów introligatorskich	M.02	Obsługa techniczna oraz naprawa pojazdów, maszyn i urządzeń stosowanych w rolnictwie
A.15	Realizacja procesów drukowania z form drukowych	M.08	Wykonywanie prac wiertniczych
A.17	Wykonywanie wyrobów koszykarsko-plecionkarskich	M.09	Eksplatacja otworowa złóż
A.18	Prowadzenie sprzedaży	M.10	Eksplatacja złóż metodą odkrywkową
A.19	Wykonywanie zabiegów fryzjerskich	M.11	Eksplatacja złóż podziemnych
A.20	Rejestracja i obróbka obrazu	M.12	Diagnozowanie oraz naprawa elektrycznych i elektronicznych układów pojazdów samochodowych
A.22	Prowadzenie działalności handlowej	M.14	Montaż i naprawa elementów i układów optycznych
A.23	Projektowanie fryzur	M.17	Montaż i obsługa maszyn i urządzeń
A.25	Wykonywanie i realizacja projektów multimedialnych	M.18	Diagnozowanie i naprawa podzespołów i zespołów pojazdów samochodowych
A.26	Sprzedaż produktów i usług reklamowych	M.19	Użytkowanie obrabiarek skrawających
A.27	Organizacja i prowadzenie kampanii reklamowej	M.20	Wykonywanie i naprawa elementów maszyn, urządzeń i narzędzi
A.28	Organizacja i nadzorowanie transportu	M.24	Naprawa uszkodzonych nadwozi pojazdów samochodowych
A.29	Obsługa klientów i kontrahentów	M.28	Wykonywanie prac lakierniczych
A.30	Organizacja i monitorowanie przepływu zasobów i informacji w procesach produkcji, dystrybucji i magazynowania	M.30	Wykonywanie i naprawa pomocy wzrokowych
A.31	Zarządzanie środkami technicznymi podczas realizacji procesów transportowych	M.34	Organizacja i prowadzenie prac wiertniczych
A.32	Organizacja i monitorowanie przepływu zasobów i informacji w jednostkach organizacyjnych	M.35	Prowadzenie procesu przeróbki kopalin stałych
A.33	Obsługa podróżnych w portach i terminalach	M.36	Organizacja procesu przeróbki kopalin stałych
A.34	Organizacja i prowadzenie prac związanych z przeładunkiem oraz magazynowaniem towarów i ładunków w portach i terminalach	M.39	Organizacja i prowadzenie eksploatacji złóż podziemnych
A.35	Planowanie i prowadzenie działalności w organizacji	M.40	Organizacja i prowadzenie eksploatacji otworowej złóż
A.36	Prowadzenie rachunkowości	M.41	Organizacja i prowadzenie eksploatacji złóż metodą odkrywkową
A.44	Organizacja i prowadzenie ruchu pociągów	M.42	Organizacja i prowadzenie procesu obsługi pojazdów samochodowych
A.48	Projektowanie wyrobów odzieżowych	M.43	Organizacja prac związanych z eksploatacją środków technicznych stosowanych w rolnictwie

Oznaczenie kwalifikacji	Nazwa kwalifikacji	Oznaczenie kwalifikacji	Nazwa kwalifikacji
A.49	Organizacja procesów wytwarzania wyrobów odzieżowych	M.44	Organizacja i nadzorowanie procesów produkcji maszyn i urządzeń
A.50	Organizacja i prowadzenie procesów przetwarzania drewna	R.01	Obsługa maszyn stosowanych do prac leśnych
A.54	Przygotowywanie materiałów graficznych do procesu drukowania	R.03	Prowadzenie produkcji rolniczej
A.55	Drukowanie cyfrowe	R.04	Prowadzenie produkcji pszczelarskiej
A.59	Przygotowywanie sprzętu, odczynników chemicznych i próbek do badań analitycznych	R.05	Zakładanie i prowadzenie upraw ogrodniczych
A.61	Wykonywanie zabiegów kosmetycznych twarzy	R.06	Organizacja i prowadzenie przedsiębiorstwa w agrobiznesie
A.62	Wykonywanie zabiegów kosmetycznych ciała, dłoni i stóp	R.07	Ocena stanu środowiska
A.63	Organizacja i prowadzenie archiwum	R.08	Planowanie i realizacja zadań związanych z ochroną środowiska
A.64	Opracowywanie materiałów archiwalnych	R.09	Prowadzenie chowu, hodowli i inseminacji zwierząt
A.65	Rozliczanie wynagrodzeń i danin publicznych	R.10	Wykonywanie czynności pomocniczych z zakresu usług weterynaryjnych
A.66	Świadczenie usług pocztowych, finansowych i kurierskich oraz w zakresie obrotu towarowego	R.11	Wykonywanie czynności pomocniczych z zakresu realizacji zadań inspekcji weterynaryjnej
A.67	Wykonywanie zadań rozdzielczo-ekspedycyjnych w usługach pocztowych i kurierskich	R.13	Ochrona i zagospodarowanie zasobów leśnych
A.68	Obsługa klienta w jednostkach administracji	R.16	Organizacja i nadzorowanie produkcji rolniczej
A.70	Organizacja przewozu środkami transportu drogowego	R.17	Organizacja i nadzorowanie produkcji rolniczej i pszczelarskiej
B.02	Wykonywanie robót drogowych	R.19	Organizowanie chowu i hodowli koni
B.03	Wykonywanie płaszczy ochronnych z blachy oraz konstrukcji wsporczych i nośnych izolacji przemysłowych	R.20	Szkolenie i użytkowanie koni
B.05	Montaż systemów suchej zabudowy	R.21	Projektowanie, urządzenie i pielęgnacja roślinnych obiektów architektury krajobrazu
B.06	Wykonywanie robót malarsko-tapeciarskich	R.23	Organizacja i prowadzenie robót związanych z budową obiektów inżynierii środowiska
B.07	Wykonywanie robót posadzkarsko-okładzinowych	R.25	Wykonywanie prac geologicznych
B.08	Wykonywanie robót związanych z budową i remontem sieci komunalnych	R.26	Wykonywanie kompozycji florystycznych
B.09	Wykonywanie robót związanych z montażem i remontem instalacji sanitarnych	S.04	Montaż nagrań dźwiękowych
B.10	Wykonywanie izolacji przemysłowych	S.05	Realizacja nagrań studyjnych
B.15	Wykonywanie robót ciesielskich	T.01	Wykonywanie prac pomocniczych w obiektach świadczących usługi hotelarskie
B.16	Wykonywanie robót zbrojarskich i betoniarskich	T.02	Produkcja wyrobów spożywczych z wykorzystaniem maszyn i urządzeń
B.18	Wykonywanie robót murarskich i tynkarskich	T.03	Produkcja wyrobów piekarskich
B.20	Montaż konstrukcji budowlanych	T.04	Produkcja wyrobów cukierniczych
B.21	Montaż urządzeń i systemów energetyki odnawialnej	T.05	Produkcja przetworów mięsnych i tłuszczowych
B.22	Eksploatacja urządzeń i systemów energetyki odnawialnej	T.06	Sporządzanie potraw i napojów
B.23	Organizacja robót związanych z budową i eksploatacją sieci gazowych	T.07	Prowadzenie działalności turystycznej na obszarach wiejskich
B.25	Wykonywanie i renowacja detali architektonicznych	T.08	Prowadzenie gospodarstwa agroturystycznego
B.26	Prowadzenie prac renowatorskich elementów architektury	T.09	Wykonywanie usług kelnerskich
B.27	Organizacja robót związanych z budową i eksploatacją sieci komunalnych oraz instalacji sanitarnych	T.11	Planowanie i realizacja usług w recepcji
B.29	Organizacja robót związanych z budową i utrzymaniem obiektów mostowych	T.12	Obsługa gości w obiekcie świadczącym usługi hotelarskie
B.30	Sporządzanie kosztorysów oraz przygotowywanie dokumentacji przetargowej	T.13	Planowanie i realizacja imprez i usług turystycznych
B.32	Organizacja robót związanych z budową i utrzymaniem dróg i obiektów mostowych	T.14	Prowadzenie informacji turystycznej oraz sprzedaż usług turystycznych
B.33	Organizacja i kontrolowanie robót budowlanych	T.15	Organizacja żywienia i usług gastronomicznych
B.34	Wykonywanie pomiarów sytuacyjnych i wysokościowych oraz opracowywanie wyników pomiarów	Z.01	Świadczenie usług w zakresie masażu

Oznaczenie kwalifikacji	Nazwa kwalifikacji	Oznaczenie kwalifikacji	Nazwa kwalifikacji
B.35	Obsługa geodezyjna inwestycji budowlanych	Z.02	Wykonywanie i dobieranie przedmiotów ortopedycznych oraz środków pomocniczych
B.36	Wykonywanie prac geodezyjnych związanych z katastrzem i gospodarką nieruchomościami	Z.03	Ochrona osób i mienia
E.02	Montaż, konfiguracja i utrzymanie urządzeń sieci telekomunikacyjnych	Z.04	Świadczenie usług opiekuńczych osobie chorej i niesamodzielnej
E.03	Montaż urządzeń i systemów mechatronicznych	Z.05	Świadczenie usług opiekuńczych
E.04	Użytkowanie urządzeń i systemów mechatronicznych	Z.06	Świadczenie usług opiekuńczo-wspierających osobie podopiecznej
E.06	Wykonywanie instalacji urządzeń elektronicznych	Z.07	Świadczenie usług opiekuńczo-wspierających osobie starszej
E.07	Montaż i konserwacja maszyn i urządzeń elektrycznych	Z.08	Udzielanie pomocy i organizowanie wsparcia osobie niepełnosprawnej
E.08	Montaż i konserwacja instalacji elektrycznych	Z.09	Świadczenie usług w zakresie terapii zajęciowej
E.09	Uruchamianie oraz utrzymanie linii i urządzeń transmisji cyfrowej	Z.10	Świadczenie usług medycznych w zakresie ortoptyki
E.11	Obsługa oprogramowania i sprzętu informatycznego wspomagających użytkownika z niepełnosprawnością wzrokową	Z.11	Świadczenie usług opiekuńczych i wspomagających rozwój dziecka
E.12	Montaż i eksploatacja komputerów osobistych oraz urządzeń peryferyjnych	Z.12	Wykonywanie medycznych czynności ratunkowych i innych świadczeń opieki zdrowotnej w stanach nagłego zagrożenia zdrowotnego oraz prowadzenie edukacji w tym zakresie
E.13	Projektowanie lokalnych sieci komputerowych i administrowanie sieciami	Z.13	Zarządzanie bezpieczeństwem w środowisku pracy
E.14	Tworzenie aplikacji internetowych i baz danych oraz administrowanie bazami	Z.14	Prowadzenie działalności profilaktyczno-lecniczej pod nadzorem i na zlecenie lekarza dentystry oraz utrzymanie gabinetu w gotowości do pracy i prowadzenie promocji zdrowia
E.15	Uruchamianie oraz utrzymanie terminali i przyłączy abonenckich	Z.15	Asystowanie lekarzowi dentyście i utrzymanie gabinetu w gotowości do pracy
E.16	Montaż i eksploatacja sieci rozległych	Z.17	Wykonywanie i naprawa wyrobów medycznych z zakresu protetyki dentystycznej, ortodoncji oraz epitez twarzy
E.18	Eksploatacja urządzeń i systemów mechatronicznych	Z.18	Świadczenie usług medycznych w zakresie protetyki słuchu
E.19	Projektowanie i programowanie urządzeń i systemów mechatronicznych	Z.19	Sporządzanie i wytwarzanie produktów leczniczych oraz prowadzenie obrotu środkami farmaceutycznymi i materiałami medycznymi
E.20	Eksploatacja urządzeń elektronicznych	Z.20	Wykonywanie dezynfekcji i sterylizacji medycznej

II. OGÓLNE INFORMACJE O EGZAMINIE POTWIERDZAJĄCYM KWALIFIKACJE W ZAWODZIE

Egzamin potwierdzający kwalifikacje w zawodzie, zwany również egzaminem zawodowym, jest formą oceny poziomu opanowania przez zdającego wiedzy i umiejętności z zakresu danej kwalifikacji wyodrębnionej w zawodzie, ustalonych w podstawie programowej kształcenia w zawodach. Składa się z części pisemnej i części praktycznej.

Część pisemna egzaminu mogła być przeprowadzona z wykorzystaniem:

- systemu elektronicznego
- lub
- arkuszy egzaminacyjnych i kart odpowiedzi.

Terminy przeprowadzenia egzaminu zawodowego ustalone zostały przez Dyrektora Centralnej Komisji Egzaminacyjnej:

- część pisemna - w dniu 17 czerwca 2016 roku,
- część praktyczna – od 30 maja do 4 lipca 2016 roku.

Egzamin przeprowadzono w 114 kwalifikacjach – dla uczniów i absolwentów szkół zawodowych, eksternów oraz absolwentów kwalifikacyjnych kursów zawodowych.

Do egzaminu w zawodzie przystąpiło na terenie woj. podkarpackiego, 15602 zdających, w tym do obu części egzaminu – 14631 zdających.

Świadectwa kwalifikacyjne otrzymało 79,35% zdających spośród wszystkich, którzy przystąpili do obu części egzaminu.

CZĘŚĆ PISEMNA		CZĘŚĆ PRAKTYCZNA		ŚWIADECTWA KWALIFIKACYJNE*
przystąpiło	zdało	przystąpiło	zdało	otrzymało
15262	13158	14971	13293	11609
	86,21%		88,79%	79,35%

W tabeli 3 przedstawiono zestawienie zbiorcze wyników zdających w woj. podkarpackim w rozbiciu na typ deklaracji (uwzględniono tylko przystępujących do obu części egzaminu).

Tabela 3. Zestawienie zbiorcze wyników zdających w woj. podkarpackim

Typ deklaracji	Województwo	Liczba kwalifikacji	Liczba zdających	Zdawalność w %
absolwenci szkół	podkarpackie	34	86	63,95%
absolwenci KKZ	podkarpackie	13	230	87,39%
uczniowie	podkarpackie	99	14315	79,31%

Do egzaminu z wykorzystaniem systemu elektronicznego przystąpiło 1759 zdających w 43 kwalifikacjach spośród wszystkich, którzy przystąpili do części pisemnej egzaminu.

* obejmuje tylko zdających, którzy uzyskali wyniki z obu części egzaminu (przystąpili do obu części egzaminu)

Wyniki części pisemnej i praktycznej egzaminu w zawodach ustaliła okręgowa komisja egzaminacyjna po elektronicznym odczytaniu wypełnionej odpowiednio karty odpowiedzi oraz karty oceny na podstawie liczby punktów uzyskanych przez zdających.

Zdający zdał egzamin zawodowy, jeżeli uzyskał:

- z części pisemnej - co najmniej 50% punktów możliwych do uzyskania (na 40 punktów)

oraz

- z części praktycznej – co najmniej 75% punktów możliwych do uzyskania (na 100 punktów).

III. WYNIKI EGZAMINU DLA WOJ. PODKARPACKIEGO

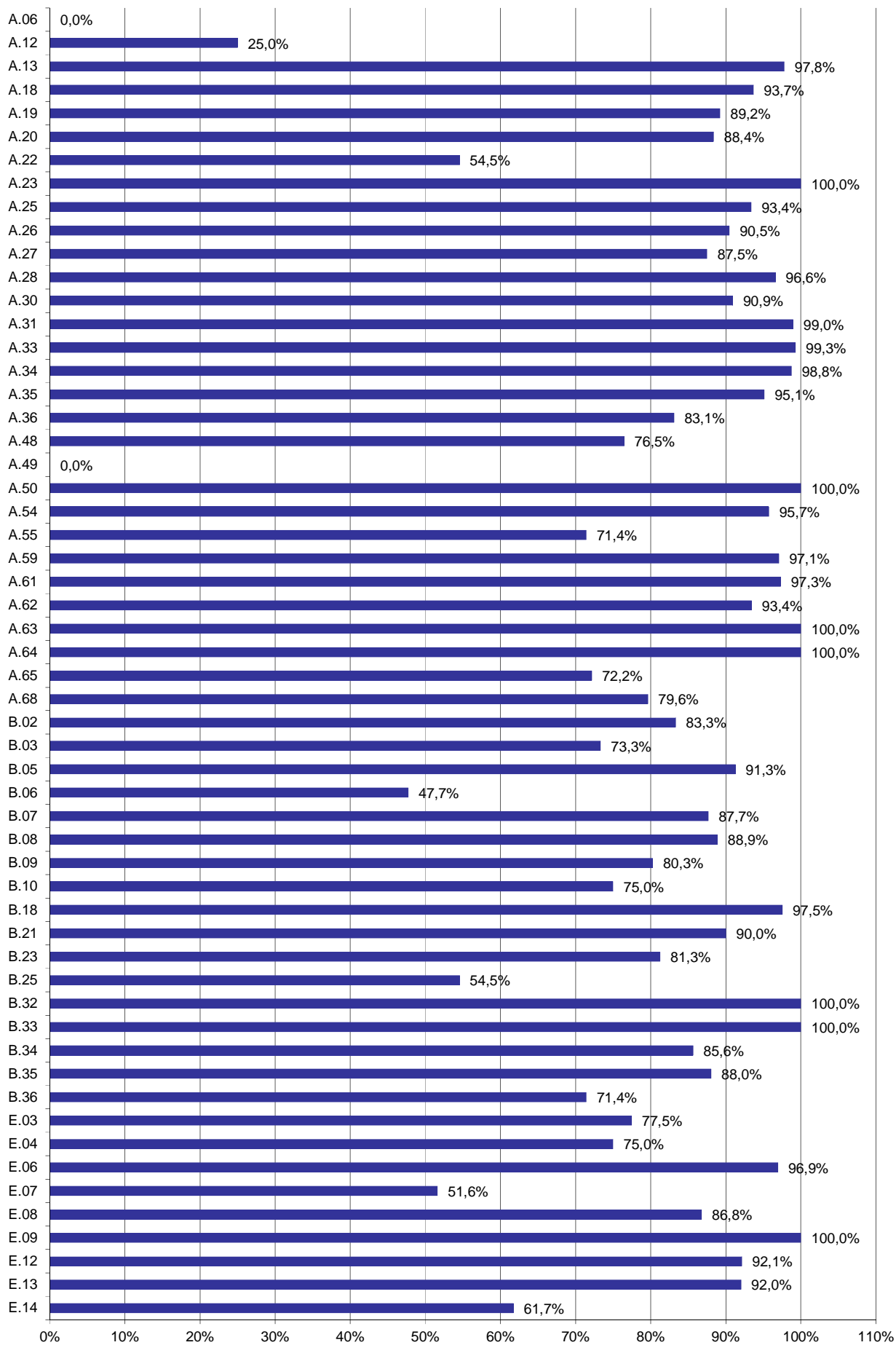
WYNIKI OGÓLNE EGZAMINU POTWIERDZAJĄCEGO KWALIFIKACJE W ZAWODZIE

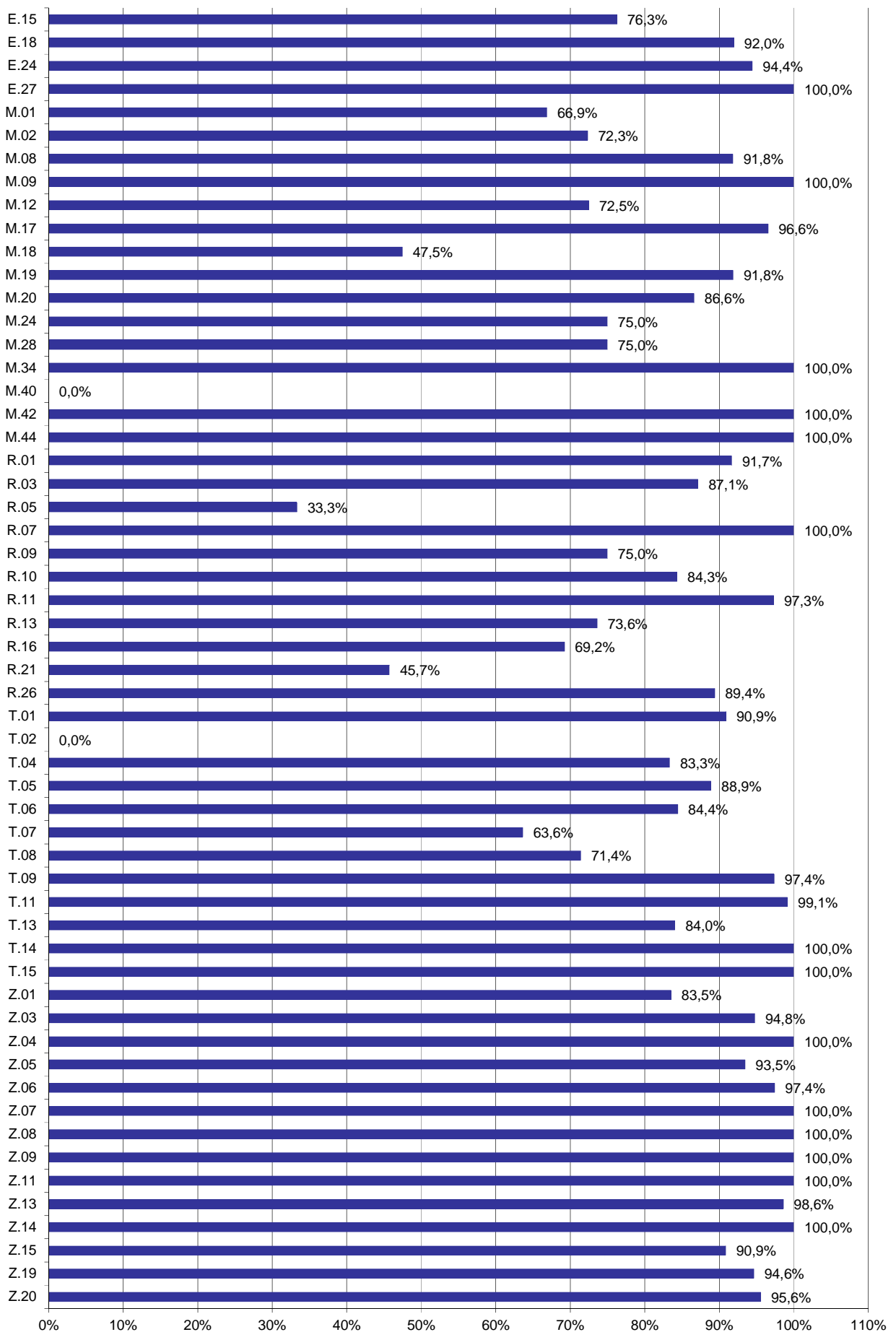
Tabela 4. Wyniki egzaminu w poszczególnych kwalifikacjach

Lp.	Oznaczenie kwalifikacji	Przystąpiło do części pisemnej	Zdało część pisemną		Przystąpiło do części praktycznej	Zdało część praktyczną		Przystąpiło do dwóch części egzaminu	Otrzymało świadectwo kwalifikacyjne (spośród zdających 2 części egzaminu)	
		liczba	liczba	%	liczba	liczba	%	liczba	liczba	%
1.	A.06	8	0	0,00%	8	8	100,00%	8	0	0,00%
2.	A.12	4	1	25,00%						
3.	A.13	45	44	97,78%	45	45	100,00%	44	43	97,73%
4.	A.18	349	327	93,70%	350	346	98,86%	347	324	93,37%
5.	A.19	371	331	89,22%	369	368	99,73%	369	331	89,70%
6.	A.20	43	38	88,37%	40	33	82,50%	39	31	79,49%
7.	A.22	11	6	54,55%	8	8	100,00%	7	5	71,43%
8.	A.23	23	23	100,00%	23	23	100,00%	23	23	100,00%
9.	A.25	136	127	93,38%	137	123	89,78%	136	118	86,76%
10.	A.26	126	114	90,48%	135	83	61,48%	124	77	62,10%
11.	A.27	8	7	87,50%	6	6	100,00%	5	4	80,00%
12.	A.28	59	57	96,61%	64	15	23,44%	59	15	25,42%
13.	A.30	275	250	90,91%	288	213	73,96%	273	207	75,82%
14.	A.31	193	191	98,96%	193	145	75,13%	191	144	75,39%
15.	A.32				2	2	100,00%			
16.	A.33	138	137	99,28%	142	130	91,55%	128	116	90,63%
17.	A.34	80	79	98,75%	74	54	72,97%	73	53	72,60%
18.	A.35	472	449	95,13%	456	348	76,32%	450	340	75,56%
19.	A.36	71	59	83,10%	62	44	70,97%	62	40	64,52%
20.	A.48	51	39	76,47%	54	25	46,30%	50	24	48,00%
21.	A.49	1	0	0,00%	1	0	0,00%	1	0	0,00%
22.	A.50	5	5	100,00%	5	3	60,00%	5	3	60,00%
23.	A.54	94	90	95,74%	94	65	69,15%	90	62	68,89%
24.	A.55	7	5	71,43%	7	7	100,00%	7	5	71,43%
25.	A.59	34	33	97,06%	34	33	97,06%	34	32	94,12%
26.	A.61	296	288	97,30%	304	248	81,58%	289	237	82,01%
27.	A.62	442	413	93,44%	440	432	98,18%	433	401	92,61%
28.	A.63	2	2	100,00%	1	0	0,00%	1	0	0,00%
29.	A.64	13	13	100,00%	12	11	91,67%	12	11	91,67%
30.	A.65	79	57	72,15%	78	65	83,33%	76	50	65,79%
31.	A.68	221	176	79,64%	229	112	48,91%	212	98	46,23%
32.	B.02	24	20	83,33%	24	24	100,00%	23	19	82,61%
33.	B.03	15	11	73,33%	13	13	100,00%	13	10	76,92%
34.	B.05	149	136	91,28%	129	125	96,90%	122	113	92,62%
35.	B.06	241	115	47,72%	232	227	97,84%	228	108	47,37%
36.	B.07	292	256	87,67%	278	273	98,20%	277	241	87,00%
37.	B.08	54	48	88,89%	50	50	100,00%	49	43	87,76%
38.	B.09	147	118	80,27%	142	132	92,96%	142	111	78,17%
39.	B.10	12	9	75,00%	11	11	100,00%	11	8	72,73%
40.	B.18	161	157	97,52%	157	155	98,73%	155	150	96,77%
41.	B.21	60	54	90,00%	59	59	100,00%	59	53	89,83%
42.	B.23	16	13	81,25%	16	9	56,25%	16	9	56,25%
43.	B.25	22	12	54,55%	22	18	81,82%	22	12	54,55%
44.	B.32	9	9	100,00%	19	11	57,89%	9	8	88,89%
45.	B.33	424	424	100,00%	420	250	59,52%	418	249	59,57%

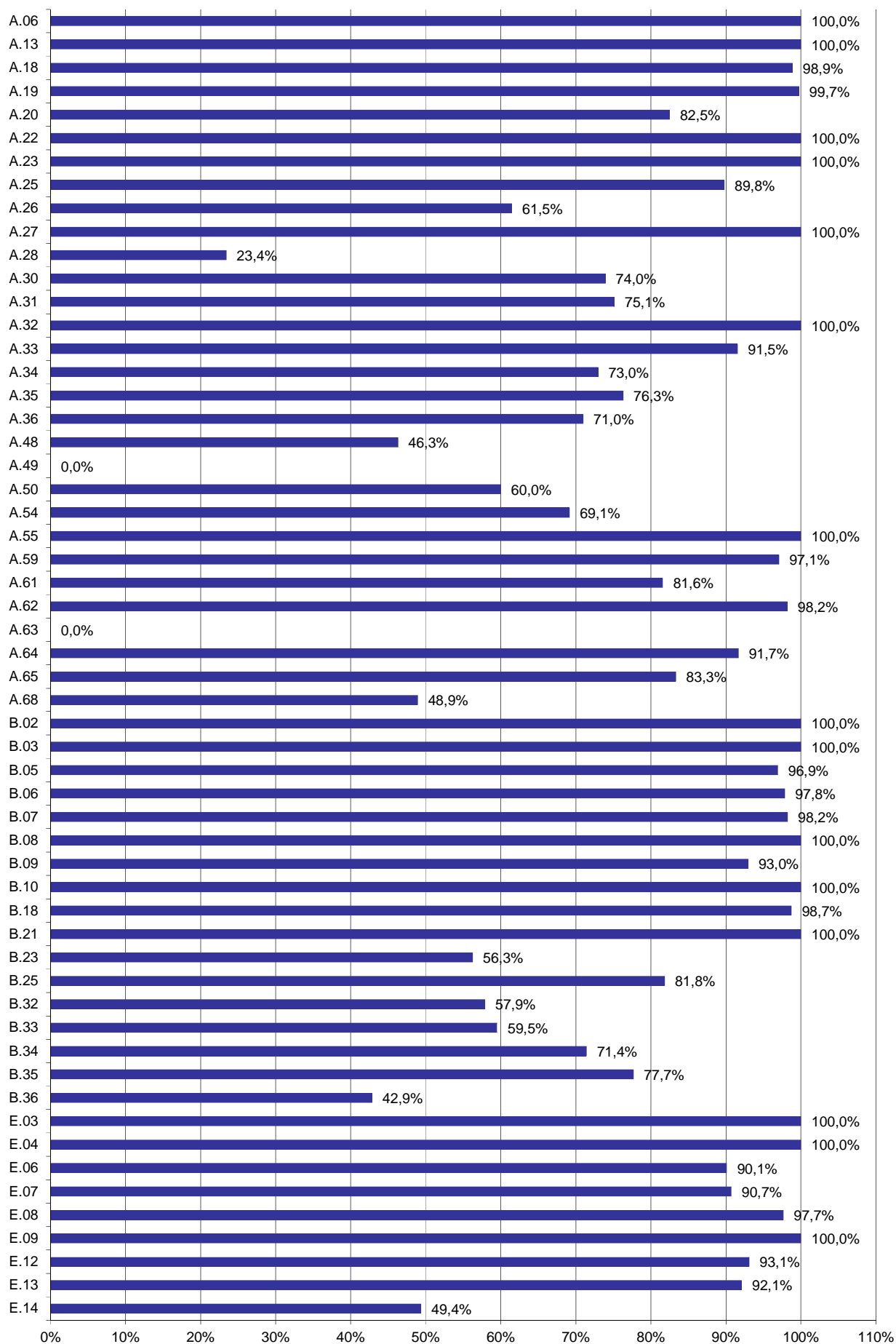
Lp.	Oznaczenie kwalifikacji	Przystąpiło do części pisemnej	Zdało część pisemną		Przystąpiło do części praktycznej	Zdało część praktyczną		Przystąpiło do dwóch części egzaminu	Otrzymało świadectwo kwalifikacyjne (spośród zdających 2 części egzaminu)	
		liczba	liczba	%	liczba	liczba	%	liczba	liczba	%
46.	B.34	202	173	85,64%	203	145	71,43%	199	137	68,84%
47.	B.35	259	228	88,03%	251	195	77,69%	248	176	70,97%
48.	B.36	7	5	71,43%	7	3	42,86%	7	3	42,86%
49.	E.03	102	79	77,45%	96	96	100,00%	95	76	80,00%
50.	E.04	4	3	75,00%	4	4	100,00%	4	3	75,00%
51.	E.06	293	284	96,93%	293	264	90,10%	291	256	87,97%
52.	E.07	93	48	51,61%	86	78	90,70%	86	44	51,16%
53.	E.08	219	190	86,76%	213	208	97,65%	210	183	87,14%
54.	E.09	10	10	100,00%	10	10	100,00%	10	10	100,00%
55.	E.12	851	784	92,13%	840	782	93,10%	817	732	89,60%
56.	E.13	1089	1002	92,01%	1050	967	92,10%	1042	924	88,68%
57.	E.14	81	50	61,73%	79	39	49,37%	68	33	48,53%
58.	E.15	59	45	76,27%	58	58	100,00%	58	45	77,59%
59.	E.18	423	389	91,96%	409	385	94,13%	407	355	87,22%
60.	E.24	18	17	94,44%	18	18	100,00%	18	17	94,44%
61.	E.27	9	9	100,00%	8	7	87,50%	8	7	87,50%
62.	M.01	175	117	66,86%	166	166	100,00%	166	113	68,07%
63.	M.02	235	170	72,34%	234	234	100,00%	230	168	73,04%
64.	M.08	49	45	91,84%	44	43	97,73%	44	40	90,91%
65.	M.09	15	15	100,00%	16	13	81,25%	14	12	85,71%
66.	M.12	709	514	72,50%	678	667	98,38%	674	498	73,89%
67.	M.17	29	28	96,55%	28	28	100,00%	28	27	96,43%
68.	M.18	611	290	47,46%	584	548	93,84%	574	266	46,34%
69.	M.19	552	507	91,85%	542	533	98,34%	538	491	91,26%
70.	M.20	112	97	86,61%	103	101	98,06%	103	90	87,38%
71.	M.24	8	6	75,00%	8	8	100,00%	8	6	75,00%
72.	M.28	8	6	75,00%	9	8	88,89%	8	6	75,00%
73.	M.34	10	10	100,00%	12	2	16,67%	10	2	20,00%
74.	M.40	1	0	0,00%	1	0	0,00%	1	0	0,00%
75.	M.42	11	11	100,00%	20	7	35,00%	10	5	50,00%
76.	M.43				1	0	0,00%			
77.	M.44	6	6	100,00%	6	6	100,00%	6	6	100,00%
78.	R.01	12	11	91,67%	12	12	100,00%	12	11	91,67%
79.	R.03	101	88	87,13%	99	98	98,99%	95	86	90,53%
80.	R.05	27	9	33,33%	25	23	92,00%	25	8	32,00%
81.	R.07	19	19	100,00%	19	14	73,68%	19	14	73,68%
82.	R.09	88	66	75,00%	93	27	29,03%	85	22	25,88%
83.	R.10	51	43	84,31%	51	51	100,00%	51	43	84,31%
84.	R.11	37	36	97,30%	36	36	100,00%	36	35	97,22%
85.	R.13	72	53	73,61%	70	55	78,57%	66	43	65,15%
86.	R.16	13	9	69,23%	13	3	23,08%	13	3	23,08%
87.	R.21	129	59	45,74%	123	110	89,43%	116	55	47,41%
88.	R.26	113	101	89,38%	111	108	97,30%	109	99	90,83%
89.	T.01	11	10	90,91%	8	8	100,00%	8	8	100,00%
90.	T.02	2	0	0,00%						
91.	T.04	60	50	83,33%	60	60	100,00%	59	49	83,05%
92.	T.05	9	8	88,89%	8	8	100,00%	8	8	100,00%
93.	T.06	1072	905	84,42%	990	977	98,69%	988	855	86,54%
94.	T.07	11	7	63,64%	9	4	44,44%	8	4	50,00%
95.	T.08	14	10	71,43%	13	6	46,15%	13	6	46,15%
96.	T.09	38	37	97,37%	37	34	91,89%	37	34	91,89%
97.	T.11	234	232	99,15%	250	211	84,40%	231	196	84,85%
98.	T.13	94	79	84,04%	98	58	59,18%	93	51	54,84%

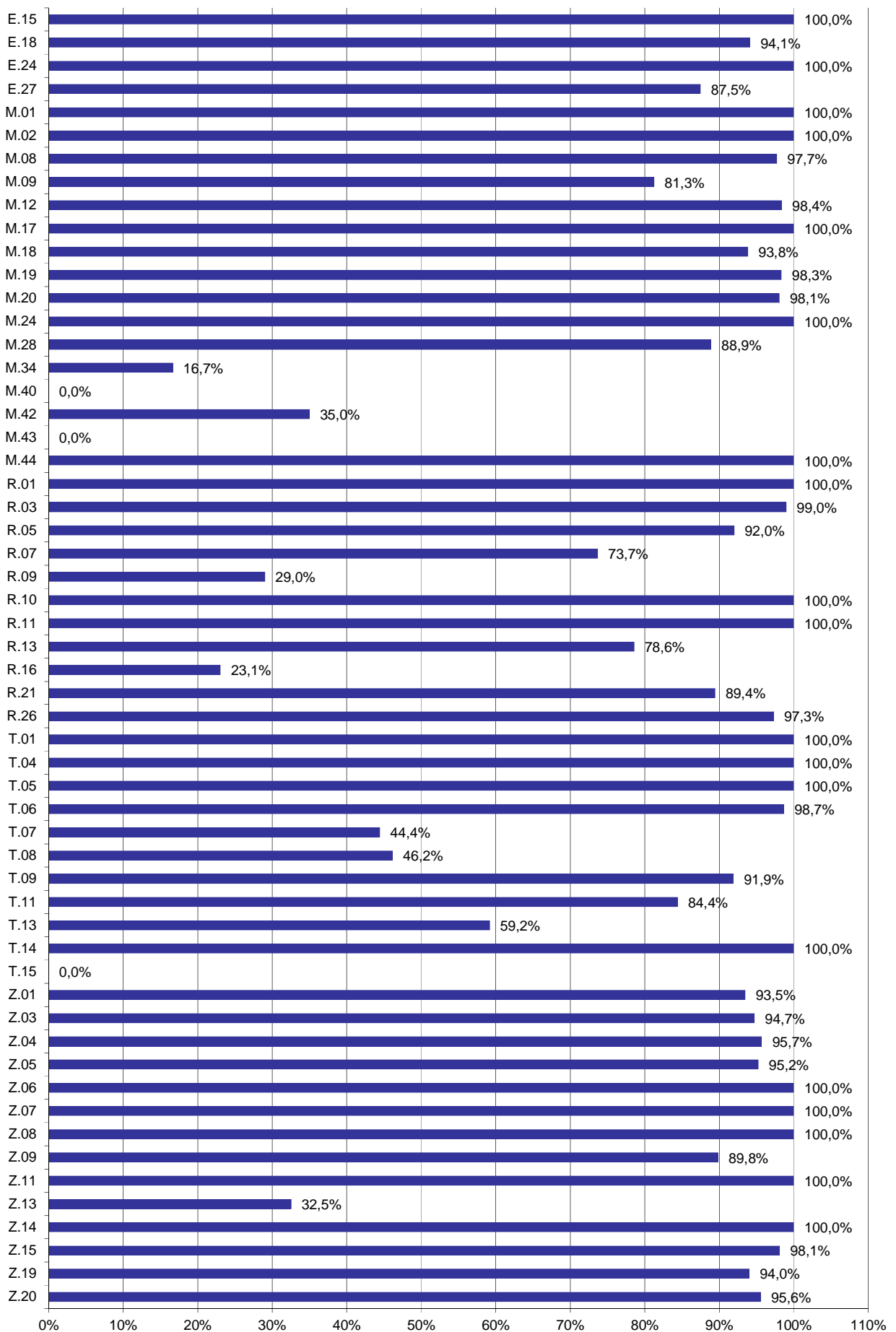
Lp.	Oznaczenie kwalifikacji	Przystąpiło do części pisemnej	Zdało część pisemną		Przystąpiło do części praktycznej	Zdało część praktyczną		Przystąpiło do dwóch części egzaminu	Otrzymało świadectwo kwalifikacyjne (spośród zdających 2 części egzaminu)	
		liczba	liczba	%	liczba	liczba	%	liczba	liczba	%
99.	T.14	1	1	100,00%	1	1	100,00%	1	1	100,00%
100.	T.15	1	1	100,00%	2	0	0,00%	1	0	0,00%
101.	Z.01	182	152	83,52%	184	172	93,48%	180	143	79,44%
102.	Z.03	172	163	94,77%	189	179	94,71%	165	150	90,91%
103.	Z.04	352	352	100,00%	348	333	95,69%	345	330	95,65%
104.	Z.05	46	43	93,48%	42	40	95,24%	42	37	88,10%
105.	Z.06	39	38	97,44%	40	40	100,00%	39	38	97,44%
106.	Z.07	29	29	100,00%	30	30	100,00%	29	29	100,00%
107.	Z.08	23	23	100,00%	23	23	100,00%	23	23	100,00%
108.	Z.09	58	58	100,00%	59	53	89,83%	58	52	89,66%
109.	Z.11	36	36	100,00%	36	36	100,00%	36	36	100,00%
110.	Z.13	71	70	98,59%	83	27	32,53%	69	25	36,23%
111.	Z.14	43	43	100,00%	43	43	100,00%	43	43	100,00%
112.	Z.15	219	199	90,87%	210	206	98,10%	208	191	91,83%
113.	Z.19	205	194	94,63%	201	189	94,03%	201	181	90,05%
114.	Z.20	45	43	95,56%	45	43	95,56%	45	41	91,11%
Łącznie:		15262	13158	86,21%	14971	13293	88,79%	14631	11609	79,35%



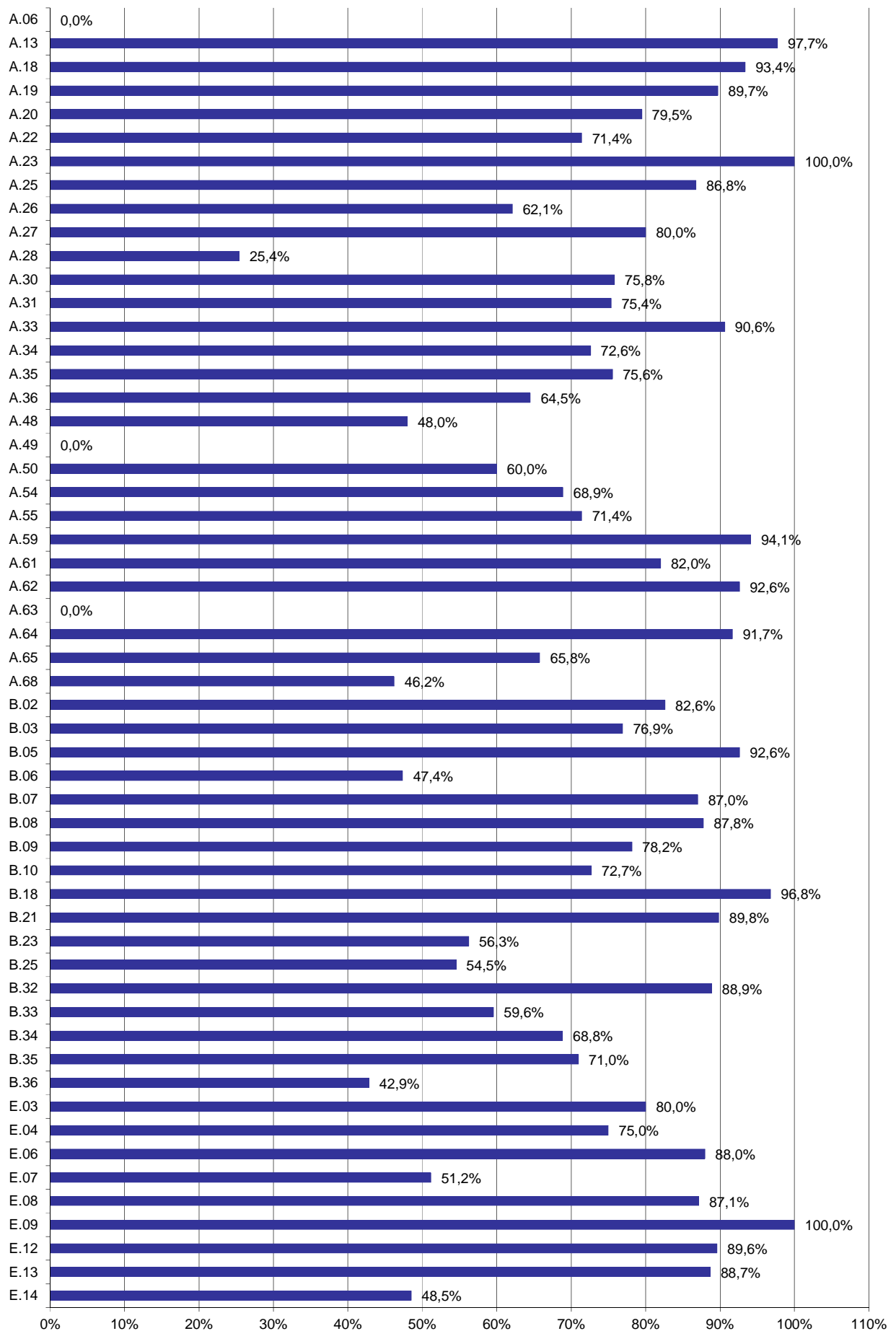


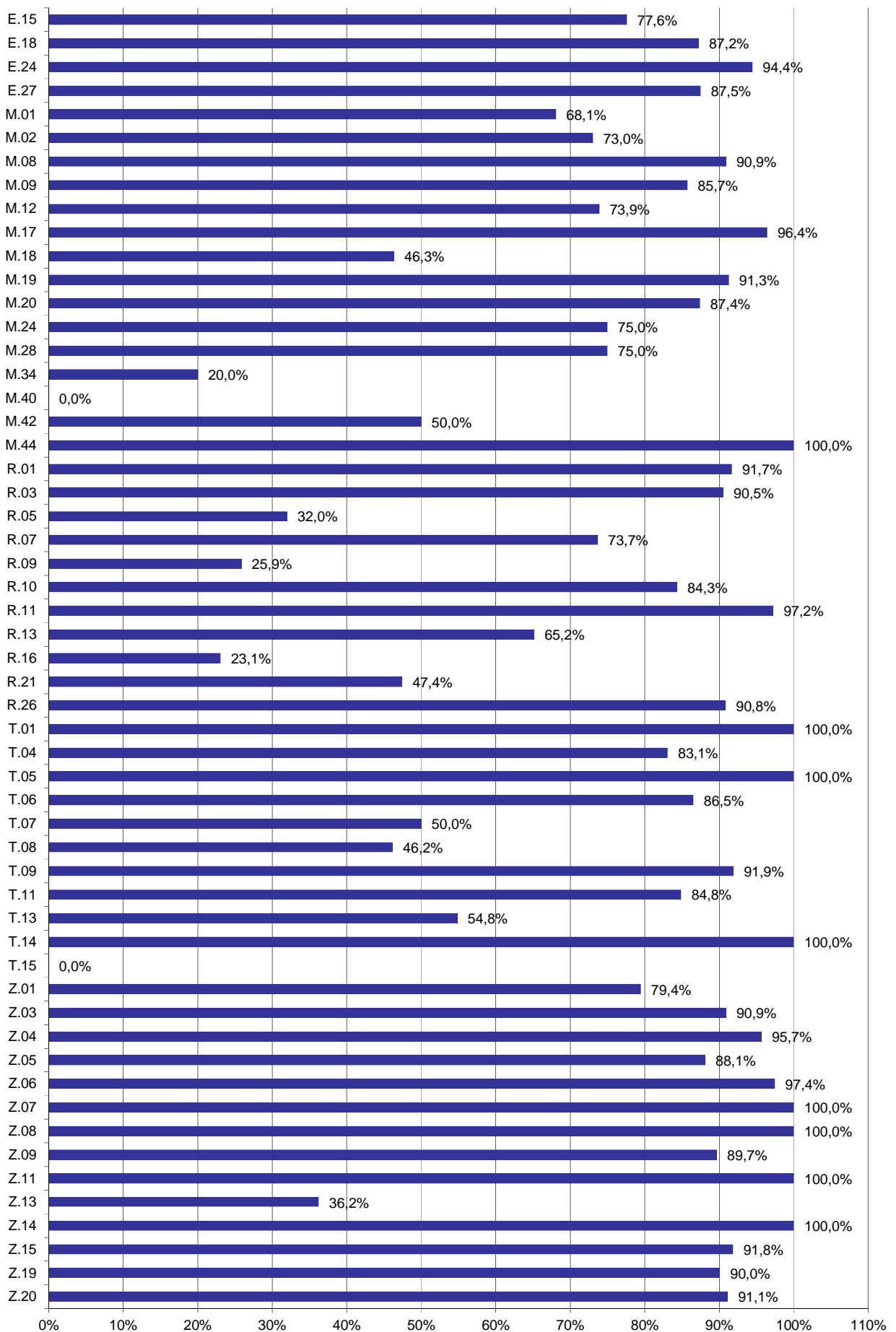
Wykres 1. Procent absolwentów, którzy zdali część pisemną egzaminu w poszczególnych kwalifikacjach





Wykres 2. Procent absolwentów, którzy zdali część praktyczną egzaminu w poszczególnych kwalifikacjach





Wykres 3. Procent absolwentów, którzy zdali część pisemną i praktyczną egzaminu w poszczególnych kwalifikacjach

Tabela 5. Zdawalność egzaminu z podziałem na eksternów, absolwentów KKZ, uczniów i absolwentów szkół w poszczególnych kwalifikacjach wyrażona w %

Lp.	Oznaczenie kwalifikacji	Zdawalność ekstern			Zdawalność kursant			Zdawalność uczeń			Zdawalność absolwent		
		Część pisemna	Część prakt.	Cały egzamin	Część pisemna	Część prakt.	Cały egzamin	Część pisemna	Część prakt.	Cały egzamin	Część pisemna	Część prakt.	Cały egzamin
1.	A.06							0,00%	100,00%	0,00%			
2.	A.12										25,00%		
3.	A.13							97,78%	100,00%	97,73%			
4.	A.18							93,60%	98,83%	93,27%	100,00%	100,00%	100,00%
5.	A.19							89,46%	99,73%	89,70%	0,00%		
6.	A.20				0,00%			94,87%	84,62%	79,49%	33,33%	0,00%	
7.	A.22				55,56%	100,00%	71,43%				50,00%		
8.	A.23				100,00%	100,00%	100,00%						
9.	A.25							93,38%	89,78%	86,76%			
10.	A.26							90,48%	64,80%	62,10%		20,00%	
11.	A.27							100,00%			85,71%	100,00%	80,00%
12.	A.28							96,61%	25,42%	25,42%		0,00%	
13.	A.30							90,91%	75,18%	75,82%		16,67%	
14.	A.31							98,96%	75,39%	75,39%		50,00%	
15.	A.32											100,00%	
16.	A.33							99,28%	91,55%	90,63%			
17.	A.34							98,75%	72,97%	72,60%			
18.	A.35							96,12%	76,65%	75,72%	37,50%	0,00%	0,00%
19.	A.36							85,29%	72,13%	65,57%	33,33%	0,00%	0,00%
20.	A.48							78,00%	51,02%	48,98%	0,00%	0,00%	0,00%
21.	A.49										0,00%	0,00%	0,00%
22.	A.50										100,00%	60,00%	60,00%
23.	A.54							96,67%	69,23%	69,66%	75,00%	66,67%	0,00%
24.	A.55							0,00%	100,00%	0,00%	83,33%	100,00%	83,33%
25.	A.59							97,06%	97,06%	94,12%			
26.	A.61				100,00%	100,00%	100,00%	97,26%	81,60%	81,82%	100,00%	78,57%	100,00%
27.	A.62							93,39%	98,16%	92,58%	100,00%	100,00%	100,00%
28.	A.63							100,00%			100,00%	0,00%	0,00%
29.	A.64							100,00%	91,67%	91,67%			
30.	A.65							73,08%	83,33%	65,79%	0,00%		
31.	A.68							80,00%	50,94%	46,45%	0,00%	23,53%	0,00%
32.	B.02							82,61%	100,00%	82,61%	100,00%	100,00%	
33.	B.03							73,33%	100,00%	76,92%			
34.	B.05							91,22%	96,88%	92,62%	100,00%	100,00%	
35.	B.06							47,72%	97,84%	47,37%			
36.	B.07							87,67%	98,20%	87,00%			
37.	B.08							88,68%	100,00%	87,76%	100,00%		
38.	B.09							81,94%	92,96%	78,17%	0,00%		
39.	B.10							75,00%	100,00%	72,73%			
40.	B.18				100,00%	100,00%	100,00%	98,09%	98,70%	96,73%	66,67%	100,00%	100,00%
41.	B.21							90,00%	100,00%	89,83%			
42.	B.23							81,25%	56,25%	56,25%			
43.	B.25							54,55%	81,82%	54,55%			
44.	B.32							100,00%	88,89%	88,89%		30,00%	
45.	B.33							100,00%	59,71%	59,62%	100,00%	33,33%	50,00%
46.	B.34							85,50%	72,14%	68,84%	100,00%	0,00%	
47.	B.35							88,05%	78,54%	71,26%	87,50%	25,00%	0,00%
48.	B.36							71,43%	42,86%	42,86%			
49.	E.03							79,38%	100,00%	80,00%	40,00%	100,00%	
50.	E.04							75,00%	100,00%	75,00%			
51.	E.06							96,92%	90,41%	87,97%	100,00%	0,00%	

Lp.	Oznaczenie kwalifikacji	Zdawalność ekstern			Zdawalność kursant			Zdawalność uczniów			Zdawalność absolwent		
		Część pisemna	Część prakt.	Cały egzamin	Część pisemna	Część prakt.	Cały egzamin	Część pisemna	Część prakt.	Cały egzamin	Część pisemna	Część prakt.	Cały egzamin
52.	E.07							50,00%	91,76%	51,76%	80,00%	0,00%	0,00%
53.	E.08				100,00%			87,04%	98,10%	87,14%	50,00%	50,00%	
54.	E.09							100,00%	100,00%	100,00%			
55.	E.12							92,65%	93,09%	89,71%	37,50%	100,00%	0,00%
56.	E.13				100,00%			93,31%	92,26%	88,76%	38,46%	33,33%	0,00%
57.	E.14							64,41%	51,92%	48,00%	54,55%	44,44%	50,00%
58.	E.15							76,27%	100,00%	77,59%			
59.	E.18							91,77%	94,10%	87,19%	100,00%	100,00%	100,00%
60.	E.24				94,44%	100,00%	94,44%						
61.	E.27							100,00%	87,50%	87,50%			
62.	M.01							67,05%	100,00%	68,07%	50,00%		
63.	M.02							72,22%	100,00%	72,93%	100,00%	100,00%	100,00%
64.	M.08							93,18%	97,73%	90,91%	80,00%		
65.	M.09				100,00%	0,00%	0,00%	100,00%	92,31%	92,31%	100,00%	50,00%	
66.	M.12				55,56%			72,90%	98,37%	73,96%	60,00%	100,00%	50,00%
67.	M.17							96,55%	100,00%	96,43%			
68.	M.18							48,25%	93,99%	46,34%	0,00%	50,00%	
69.	M.19				94,12%	97,65%	92,68%	91,40%	98,47%	91,01%	100,00%		
70.	M.20							87,39%	98,06%	87,38%	0,00%		
71.	M.24							75,00%	100,00%	75,00%			
72.	M.28							75,00%	88,89%	75,00%			
73.	M.34							100,00%	18,18%	20,00%		0,00%	
74.	M.40				0,00%	0,00%	0,00%						
75.	M.42							100,00%	50,00%	50,00%	100,00%	20,00%	
76.	M.43											0,00%	
77.	M.44				100,00%	100,00%	100,00%						
78.	R.01							91,67%	100,00%	91,67%			
79.	R.03		100,00%		85,96%	100,00%	88,89%	88,64%	100,00%	92,68%		66,67%	
80.	R.05							36,00%	92,00%	32,00%	0,00%		
81.	R.07							100,00%	73,68%	73,68%			
82.	R.09							75,00%	29,67%	25,88%		0,00%	
83.	R.10							84,31%	100,00%	84,31%			
84.	R.11							97,30%	100,00%	97,22%			
85.	R.13							74,63%	78,26%	65,15%	60,00%	100,00%	
86.	R.16				69,23%	23,08%	23,08%						
87.	R.21							48,72%	89,66%	48,25%	16,67%	85,71%	0,00%
88.	R.26							89,72%	97,20%	90,48%	83,33%	100,00%	100,00%
89.	T.01				66,67%			100,00%	100,00%	100,00%			
90.	T.02							0,00%			0,00%		
91.	T.04							83,05%	100,00%	83,05%	100,00%		
92.	T.05							100,00%	100,00%	100,00%	0,00%		
93.	T.06							86,53%	98,69%	86,52%	50,00%	100,00%	100,00%
94.	T.07							63,64%	44,44%	50,00%			
95.	T.08							71,43%	46,15%	46,15%			
96.	T.09				0,00%	0,00%	0,00%	100,00%	94,44%	94,44%			
97.	T.11							99,14%	83,88%	84,78%	100,00%	100,00%	100,00%
98.	T.13							84,04%	59,57%	54,84%		50,00%	
99.	T.14										100,00%	100,00%	100,00%
100.	T.15					0,00%		100,00%	0,00%	0,00%			
101.	Z.01							83,33%	94,41%	79,33%	100,00%	60,00%	100,00%
102.	Z.03							95,18%	95,15%	91,36%	83,33%	91,67%	66,67%
103.	Z.04				100,00%	95,24%	95,24%	100,00%	95,69%	95,67%	100,00%	100,00%	100,00%
104.	Z.05							93,33%	95,24%	88,10%	100,00%		
105.	Z.06							97,44%	100,00%	97,44%		100,00%	

Lp.	Oznaczenie kwalifikacji	Zdawalność ekstern			Zdawalność kursant			Zdawalność uczeń			Zdawalność absolwent		
		Część pisemna	Część prakt.	Cały egzamin	Część pisemna	Część prakt.	Cały egzamin	Część pisemna	Część prakt.	Cały egzamin	Część pisemna	Część prakt.	Cały egzamin
106.	Z.07							100,00%	100,00%	100,00%	100,00%	100,00%	100,00%
107.	Z.08							100,00%	100,00%	100,00%			
108.	Z.09							100,00%	89,66%	89,66%		100,00%	
109.	Z.11							100,00%	100,00%	100,00%			
110.	Z.13							98,59%	36,23%	36,23%		14,29%	
111.	Z.14							100,00%	100,00%	100,00%			
112.	Z.15							92,45%	98,56%	92,27%	42,86%	50,00%	0,00%
113.	Z.19							95,50%	94,50%	90,50%	60,00%	0,00%	0,00%
114.	Z.20							95,56%	95,56%	91,11%			
Łącznie:			100,00%		88,19%	92,77%	87,39%	86,80%	89,34%	79,31%	57,59%	56,88%	63,95%

WYNIKI ZDAJĄCYCH W ROZBICIU NA TYPY DEKLARACJI

Tabela 6. Wyniki egzaminu z kwalifikacji – uczniowie szkół

Lp.	Oznaczenie kwalifikacji	Przystąpiło do części pisemnej	Zdało część pisemną		Przystąpiło do części praktycznej	Zdało część praktyczną		Przystąpiło do dwóch części egzaminu	Otrzymało świadectwo kwalifikacyjne (spośród zdających 2 części egzaminu)	
		liczba	liczba	%	liczba	liczba	%	liczba	liczba	%
1.	A.06	8	0	0,00%	8	8	100,00%	8	0	0,00%
2.	A.13	45	44	97,78%	45	45	100,00%	44	43	97,73%
3.	A.18	344	322	93,60%	342	338	98,83%	342	319	93,27%
4.	A.19	370	331	89,46%	369	368	99,73%	369	331	89,70%
5.	A.20	39	37	94,87%	39	33	84,62%	39	31	79,49%
6.	A.25	136	127	93,38%	137	123	89,78%	136	118	86,76%
7.	A.26	126	114	90,48%	125	81	64,80%	124	77	62,10%
8.	A.27	1	1	100,00%						
9.	A.28	59	57	96,61%	59	15	25,42%	59	15	25,42%
10.	A.30	275	250	90,91%	282	212	75,18%	273	207	75,82%
11.	A.31	193	191	98,96%	191	144	75,39%	191	144	75,39%
12.	A.33	138	137	99,28%	142	130	91,55%	128	116	90,63%
13.	A.34	80	79	98,75%	74	54	72,97%	73	53	72,60%
14.	A.35	464	446	96,12%	454	348	76,65%	449	340	75,72%
15.	A.36	68	58	85,29%	61	44	72,13%	61	40	65,57%
16.	A.48	50	39	78,00%	49	25	51,02%	49	24	48,98%
17.	A.54	90	87	96,67%	91	63	69,23%	89	62	69,66%
18.	A.55	1	0	0,00%	1	1	100,00%	1	0	0,00%
19.	A.59	34	33	97,06%	34	33	97,06%	34	32	94,12%
20.	A.61	292	284	97,26%	288	235	81,60%	286	234	81,82%
21.	A.62	439	410	93,39%	435	427	98,16%	431	399	92,58%
22.	A.63	1	1	100,00%						
23.	A.64	13	13	100,00%	12	11	91,67%	12	11	91,67%
24.	A.65	78	57	73,08%	78	65	83,33%	76	50	65,79%
25.	A.68	220	176	80,00%	212	108	50,94%	211	98	46,45%
26.	B.02	23	19	82,61%	23	23	100,00%	23	19	82,61%
27.	B.03	15	11	73,33%	13	13	100,00%	13	10	76,92%
28.	B.05	148	135	91,22%	128	124	96,88%	122	113	92,62%
29.	B.06	241	115	47,72%	232	227	97,84%	228	108	47,37%
30.	B.07	292	256	87,67%	278	273	98,20%	277	241	87,00%
31.	B.08	53	47	88,68%	50	50	100,00%	49	43	87,76%
32.	B.09	144	118	81,94%	142	132	92,96%	142	111	78,17%
33.	B.10	12	9	75,00%	11	11	100,00%	11	8	72,73%
34.	B.18	157	154	98,09%	154	152	98,70%	153	148	96,73%
35.	B.21	60	54	90,00%	59	59	100,00%	59	53	89,83%
36.	B.23	16	13	81,25%	16	9	56,25%	16	9	56,25%
37.	B.25	22	12	54,55%	22	18	81,82%	22	12	54,55%
38.	B.32	9	9	100,00%	9	8	88,89%	9	8	88,89%
39.	B.33	422	422	100,00%	417	249	59,71%	416	248	59,62%
40.	B.34	200	171	85,50%	201	145	72,14%	199	137	68,84%
41.	B.35	251	221	88,05%	247	194	78,54%	247	176	71,26%
42.	B.36	7	5	71,43%	7	3	42,86%	7	3	42,86%
43.	E.03	97	77	79,38%	95	95	100,00%	95	76	80,00%
44.	E.04	4	3	75,00%	4	4	100,00%	4	3	75,00%
45.	E.06	292	283	96,92%	292	264	90,41%	291	256	87,97%
46.	E.07	88	44	50,00%	85	78	91,76%	85	44	51,76%
47.	E.08	216	188	87,04%	211	207	98,10%	210	183	87,14%
48.	E.09	10	10	100,00%	10	10	100,00%	10	10	100,00%
49.	E.12	843	781	92,65%	839	781	93,09%	816	732	89,71%
50.	E.13	1061	990	93,31%	1047	966	92,26%	1041	924	88,76%

Lp.	Oznaczenie kwalifikacji	Przystąpiło do części pisemnej	Zdało część pisemną		Przystąpiło do części praktycznej	Zdało część praktyczną		Przystąpiło do dwóch części egzaminu	Otrzymało świadectwo kwalifikacyjne (spośród zdających 2 części egzaminu)	
		liczba	liczba	%	liczba	liczba	%	liczba	liczba	%
51.	E.14	59	38	64,41%	52	27	51,92%	50	24	48,00%
52.	E.15	59	45	76,27%	58	58	100,00%	58	45	77,59%
53.	E.18	413	379	91,77%	407	383	94,10%	406	354	87,19%
54.	E.27	9	9	100,00%	8	7	87,50%	8	7	87,50%
55.	M.01	173	116	67,05%	166	166	100,00%	166	113	68,07%
56.	M.02	234	169	72,22%	229	229	100,00%	229	167	72,93%
57.	M.08	44	41	93,18%	44	43	97,73%	44	40	90,91%
58.	M.09	13	13	100,00%	13	12	92,31%	13	12	92,31%
59.	M.12	690	503	72,90%	676	665	98,37%	672	497	73,96%
60.	M.17	29	28	96,55%	28	28	100,00%	28	27	96,43%
61.	M.18	601	290	48,25%	582	547	93,99%	574	266	46,34%
62.	M.19	465	425	91,40%	457	450	98,47%	456	415	91,01%
63.	M.20	111	97	87,39%	103	101	98,06%	103	90	87,38%
64.	M.24	8	6	75,00%	8	8	100,00%	8	6	75,00%
65.	M.28	8	6	75,00%	9	8	88,89%	8	6	75,00%
66.	M.34	10	10	100,00%	11	2	18,18%	10	2	20,00%
67.	M.42	10	10	100,00%	10	5	50,00%	10	5	50,00%
68.	R.01	12	11	91,67%	12	12	100,00%	12	11	91,67%
69.	R.03	44	39	88,64%	41	41	100,00%	41	38	92,68%
70.	R.05	25	9	36,00%	25	23	92,00%	25	8	32,00%
71.	R.07	19	19	100,00%	19	14	73,68%	19	14	73,68%
72.	R.09	88	66	75,00%	91	27	29,67%	85	22	25,88%
73.	R.10	51	43	84,31%	51	51	100,00%	51	43	84,31%
74.	R.11	37	36	97,30%	36	36	100,00%	36	35	97,22%
75.	R.13	67	50	74,63%	69	54	78,26%	66	43	65,15%
76.	R.21	117	57	48,72%	116	104	89,66%	114	55	48,25%
77.	R.26	107	96	89,72%	107	104	97,20%	105	95	90,48%
78.	T.01	8	8	100,00%	8	8	100,00%	8	8	100,00%
79.	T.02	1	0	0,00%						
80.	T.04	59	49	83,05%	60	60	100,00%	59	49	83,05%
81.	T.05	8	8	100,00%	8	8	100,00%	8	8	100,00%
82.	T.06	1010	874	86,53%	989	976	98,69%	987	854	86,52%
83.	T.07	11	7	63,64%	9	4	44,44%	8	4	50,00%
84.	T.08	14	10	71,43%	13	6	46,15%	13	6	46,15%
85.	T.09	37	37	100,00%	36	34	94,44%	36	34	94,44%
86.	T.11	233	231	99,14%	242	203	83,88%	230	195	84,78%
87.	T.13	94	79	84,04%	94	56	59,57%	93	51	54,84%
88.	T.15	1	1	100,00%	1	0	0,00%	1	0	0,00%
89.	Z.01	180	150	83,33%	179	169	94,41%	179	142	79,33%
90.	Z.03	166	158	95,18%	165	157	95,15%	162	148	91,36%
91.	Z.04	329	329	100,00%	325	311	95,69%	323	309	95,67%
92.	Z.05	45	42	93,33%	42	40	95,24%	42	37	88,10%
93.	Z.06	39	38	97,44%	39	39	100,00%	39	38	97,44%
94.	Z.07	19	19	100,00%	19	19	100,00%	19	19	100,00%
95.	Z.08	23	23	100,00%	23	23	100,00%	23	23	100,00%
96.	Z.09	58	58	100,00%	58	52	89,66%	58	52	89,66%
97.	Z.11	36	36	100,00%	36	36	100,00%	36	36	100,00%
98.	Z.13	71	70	98,59%	69	25	36,23%	69	25	36,23%
99.	Z.14	43	43	100,00%	43	43	100,00%	43	43	100,00%
100.	Z.15	212	196	92,45%	208	205	98,56%	207	191	92,27%
101.	Z.19	200	191	95,50%	200	189	94,50%	200	181	90,50%
102.	Z.20	45	43	95,56%	45	43	95,56%	45	41	91,11%
Łącznie:		14692	12752	86,80%	14459	12917	89,34%	14315	11353	79,31%

Tabela 7. Wyniki egzaminu z kwalifikacji – absolwenci szkół

Lp.	Oznaczenie kwalifikacji	Przystąpiło do części pisemnej	Zdało część pisemną		Przystąpiło do części praktycznej	Zdało część praktyczną		Przystąpiło do dwóch części egzaminu	Otrzymało świadectwo kwalifikacyjne (spośród zdających 2 części egzaminu)	
		liczba	liczba	%	liczba	liczba	%	liczba	liczba	%
1.	A.12	4	1	25,00%						
2.	A.18	5	5	100,00%	8	8	100,00%	5	5	100,00%
3.	A.19	1	0	0,00%						
4.	A.20	3	1	33,33%	1	0	0,00%			
5.	A.22	2	1	50,00%						
6.	A.26				10	2	20,00%			
7.	A.27	7	6	85,71%	6	6	100,00%	5	4	80,00%
8.	A.28				5	0	0,00%			
9.	A.30				6	1	16,67%			
10.	A.31				2	1	50,00%			
11.	A.32				2	2	100,00%			
12.	A.35	8	3	37,50%	2	0	0,00%	1	0	0,00%
13.	A.36	3	1	33,33%	1	0	0,00%	1	0	0,00%
14.	A.48	1	0	0,00%	5	0	0,00%	1	0	0,00%
15.	A.49	1	0	0,00%	1	0	0,00%	1	0	0,00%
16.	A.50	5	5	100,00%	5	3	60,00%	5	3	60,00%
17.	A.54	4	3	75,00%	3	2	66,67%	1	0	0,00%
18.	A.55	6	5	83,33%	6	6	100,00%	6	5	83,33%
19.	A.61	2	2	100,00%	14	11	78,57%	1	1	100,00%
20.	A.62	3	3	100,00%	5	5	100,00%	2	2	100,00%
21.	A.63	1	1	100,00%	1	0	0,00%	1	0	0,00%
22.	A.65	1	0	0,00%						
23.	A.68	1	0	0,00%	17	4	23,53%	1	0	0,00%
24.	B.02	1	1	100,00%	1	1	100,00%			
25.	B.05	1	1	100,00%	1	1	100,00%			
26.	B.08	1	1	100,00%						
27.	B.09	3	0	0,00%						
28.	B.18	3	2	66,67%	2	2	100,00%	1	1	100,00%
29.	B.32				10	3	30,00%			
30.	B.33	2	2	100,00%	3	1	33,33%	2	1	50,00%
31.	B.34	2	2	100,00%	2	0	0,00%			
32.	B.35	8	7	87,50%	4	1	25,00%	1	0	0,00%
33.	E.03	5	2	40,00%	1	1	100,00%			
34.	E.06	1	1	100,00%	1	0	0,00%			
35.	E.07	5	4	80,00%	1	0	0,00%	1	0	0,00%
36.	E.08	2	1	50,00%	2	1	50,00%			
37.	E.12	8	3	37,50%	1	1	100,00%	1	0	0,00%
38.	E.13	26	10	38,46%	3	1	33,33%	1	0	0,00%
39.	E.14	22	12	54,55%	27	12	44,44%	18	9	50,00%
40.	E.18	10	10	100,00%	2	2	100,00%	1	1	100,00%
41.	M.01	2	1	50,00%						
42.	M.02	1	1	100,00%	5	5	100,00%	1	1	100,00%
43.	M.08	5	4	80,00%						
44.	M.09	1	1	100,00%	2	1	50,00%			
45.	M.12	10	6	60,00%	2	2	100,00%	2	1	50,00%
46.	M.18	10	0	0,00%	2	1	50,00%			
47.	M.19	2	2	100,00%						
48.	M.20	1	0	0,00%						
49.	M.34				1	0	0,00%			
50.	M.42	1	1	100,00%	10	2	20,00%			
51.	M.43				1	0	0,00%			

Lp.	Oznaczenie kwalifikacji	Przystąpiło do części pisemnej	Zdało część pisemną		Przystąpiło do części praktycznej	Zdało część praktyczną		Przystąpiło do dwóch części egzaminu	Otrzymało świadectwo kwalifikacyjne (spośród zdających 2 części egzaminu)	
			liczba	liczba		%	liczba		liczba	%
52.	R.03				3	2	66,67%			
53.	R.05	2	0	0,00%						
54.	R.09				2	0	0,00%			
55.	R.13	5	3	60,00%	1	1	100,00%			
56.	R.21	12	2	16,67%	7	6	85,71%	2	0	0,00%
57.	R.26	6	5	83,33%	4	4	100,00%	4	4	100,00%
58.	T.02	1	0	0,00%						
59.	T.04	1	1	100,00%						
60.	T.05	1	0	0,00%						
61.	T.06	62	31	50,00%	1	1	100,00%	1	1	100,00%
62.	T.11	1	1	100,00%	8	8	100,00%	1	1	100,00%
63.	T.13				4	2	50,00%			
64.	T.14	1	1	100,00%	1	1	100,00%	1	1	100,00%
65.	Z.01	2	2	100,00%	5	3	60,00%	1	1	100,00%
66.	Z.03	6	5	83,33%	24	22	91,67%	3	2	66,67%
67.	Z.04	2	2	100,00%	2	2	100,00%	1	1	100,00%
68.	Z.05	1	1	100,00%						
69.	Z.06				1	1	100,00%			
70.	Z.07	10	10	100,00%	11	11	100,00%	10	10	100,00%
71.	Z.09				1	1	100,00%			
72.	Z.13				14	2	14,29%			
73.	Z.15	7	3	42,86%	2	1	50,00%	1	0	0,00%
74.	Z.19	5	3	60,00%	1	0	0,00%	1	0	0,00%
Łącznie:		316	182	57,59%	276	157	56,88%	86	55	63,95%

Tabela 8. Wyniki egzaminu z kwalifikacji – absolwenci kwalifikacyjnych kursów zawodowych

Lp.	Oznaczenie kwalifikacji	Przystąpiło do części pisemnej	Zdało część pisemną		Przystąpiło do części praktycznej	Zdało część praktyczną		Przystąpiło do dwóch części egzaminu	Otrzymało świadectwo kwalifikacyjne (spośród zdających 2 części egzaminu)	
			liczba	liczba		%	liczba		liczba	%
1.	A.20	1	0	0,00%						
2.	A.22	9	5	55,56%	8	8	100,00%	7	5	71,43%
3.	A.23	23	23	100,00%	23	23	100,00%	23	23	100,00%
4.	A.61	2	2	100,00%	2	2	100,00%	2	2	100,00%
5.	B.18	1	1	100,00%	1	1	100,00%	1	1	100,00%
6.	E.08	1	1	100,00%						
7.	E.13	2	2	100,00%						
8.	E.24	18	17	94,44%	18	18	100,00%	18	17	94,44%
9.	M.09	1	1	100,00%	1	0	0,00%	1	0	0,00%
10.	M.12	9	5	55,56%						
11.	M.19	85	80	94,12%	85	83	97,65%	82	76	92,68%
12.	M.40	1	0	0,00%	1	0	0,00%	1	0	0,00%
13.	M.44	6	6	100,00%	6	6	100,00%	6	6	100,00%
14.	R.03	57	49	85,96%	54	54	100,00%	54	48	88,89%
15.	R.16	13	9	69,23%	13	3	23,08%	13	3	23,08%
16.	T.01	3	2	66,67%						
17.	T.09	1	0	0,00%	1	0	0,00%	1	0	0,00%
18.	T.15				1	0	0,00%			
19.	Z.04	21	21	100,00%	21	20	95,24%	21	20	95,24%
Łącznie:		254	224	88,19%	235	218	92,77%	230	201	87,39%

Tabela 9. Wyniki egzaminu z kwalifikacji – eksterni

Lp.	Oznaczenie kwalifikacji	Przystąpiło do części pisemnej	Zdało część pisemną		Przystąpiło do części praktycznej	Zdało część praktyczną		Przystąpiło do dwóch części egzaminu	Otrzymało świadectwo kwalifikacyjne (spośród zdających 2 części egzaminu)	
		liczba	liczba	%	liczba	liczba	%	liczba	liczba	%
1.	R.03				1	1	100,00%			
Łącznie:		0	0		1	1	100,00%	0	0	

WYNIKI CZĘŚCI PISEMNEJ W ROZBICIU NA FORMĘ TESTU

Tabela 10. Wyniki uczniów szkół z części pisemnej egzaminu przeprowadzonej z wykorzystaniem arkuszy egzaminacyjnych i komputera

Lp.	Oznaczenie kwalifikacji	Arkusze egzaminacyjne			Komputer		
		Przystąpiło	Zdało	Zdało %	Przystąpiło	Zdało	Zdało %
1.	A.06	8	0	0,00%			
2.	A.12	4	1	25,00%			
3.	A.13	45	44	97,78%			
4.	A.18	333	313	93,99%	16	14	87,50%
5.	A.19	355	316	89,01%	16	15	93,75%
6.	A.20	43	38	88,37%			
7.	A.22	8	3	37,50%	3	3	100,00%
8.	A.23	23	23	100,00%			
9.	A.25	119	115	96,64%	17	12	70,59%
10.	A.26	109	98	89,91%	17	16	94,12%
11.	A.27	8	7	87,50%			
12.	A.28	59	57	96,61%			
13.	A.30	275	250	90,91%			
14.	A.31	193	191	98,96%			
15.	A.33	87	86	98,85%	51	51	100,00%
16.	A.34	80	79	98,75%			
17.	A.35	452	429	94,91%	20	20	100,00%
18.	A.36	71	59	83,10%			
19.	A.48	34	25	73,53%	17	14	82,35%
20.	A.49				1	0	0,00%
21.	A.50	5	5	100,00%			
22.	A.54	93	89	95,70%	1	1	100,00%
23.	A.55	7	5	71,43%			
24.	A.59	20	19	95,00%	14	14	100,00%
25.	A.61	296	288	97,30%			
26.	A.62	442	413	93,44%			
27.	A.63	2	2	100,00%			
28.	A.64	13	13	100,00%			
29.	A.65	79	57	72,15%			
30.	A.68	221	176	79,64%			
31.	B.02	12	9	75,00%	12	11	91,67%
32.	B.03	15	11	73,33%			
33.	B.05	148	136	91,89%	1	0	0,00%
34.	B.06	212	102	48,11%	29	13	44,83%
35.	B.07	255	224	87,84%	37	32	86,49%
36.	B.08	32	28	87,50%	22	20	90,91%
37.	B.09	95	73	76,84%	52	45	86,54%
38.	B.10	12	9	75,00%			
39.	B.18	151	148	98,01%	10	9	90,00%
40.	B.21	44	43	97,73%	16	11	68,75%

Lp.	Oznaczenie kwalifikacji	Arkusze egzaminacyjne			Komputer		
		Przystąpiło	Zdało	Zdało %	Przystąpiło	Zdało	Zdało %
41.	B.23	16	13	81,25%			
42.	B.25	22	12	54,55%			
43.	B.32	9	9	100,00%			
44.	B.33	373	373	100,00%	51	51	100,00%
45.	B.34	179	154	86,03%	23	19	82,61%
46.	B.35	259	228	88,03%			
47.	B.36	7	5	71,43%			
48.	E.03	101	78	77,23%	1	1	100,00%
49.	E.04				4	3	75,00%
50.	E.06	208	202	97,12%	85	82	96,47%
51.	E.07	72	36	50,00%	21	12	57,14%
52.	E.08	112	97	86,61%	107	93	86,92%
53.	E.09				10	10	100,00%
54.	E.12	556	521	93,71%	295	263	89,15%
55.	E.13	754	699	92,71%	335	303	90,45%
56.	E.14	80	49	61,25%	1	1	100,00%
57.	E.15	24	17	70,83%	35	28	80,00%
58.	E.18	392	366	93,37%	31	23	74,19%
59.	E.24	18	17	94,44%			
60.	E.27	9	9	100,00%			
61.	M.01	175	117	66,86%			
62.	M.02	235	170	72,34%			
63.	M.08	49	45	91,84%			
64.	M.09	15	15	100,00%			
65.	M.12	570	403	70,70%	139	111	79,86%
66.	M.17				29	28	96,55%
67.	M.18	547	251	45,89%	64	39	60,94%
68.	M.19	535	491	91,78%	17	16	94,12%
69.	M.20	98	83	84,69%	14	14	100,00%
70.	M.24	8	6	75,00%			
71.	M.28	8	6	75,00%			
72.	M.34	10	10	100,00%			
73.	M.40	1	0	0,00%			
74.	M.42	11	11	100,00%			
75.	M.44	6	6	100,00%			
76.	R.01	12	11	91,67%			
77.	R.03	101	88	87,13%			
78.	R.05	21	7	33,33%	6	2	33,33%
79.	R.07	19	19	100,00%			
80.	R.09	88	66	75,00%			
81.	R.10	51	43	84,31%			
82.	R.11	37	36	97,30%			
83.	R.13	72	53	73,61%			
84.	R.16	13	9	69,23%			
85.	R.21	113	49	43,36%	16	10	62,50%
86.	R.26	113	101	89,38%			
87.	T.01	11	10	90,91%			
88.	T.02				2	0	0,00%
89.	T.04	50	41	82,00%	10	9	90,00%
90.	T.05	9	8	88,89%			
91.	T.06	1003	848	84,55%	69	57	82,61%
92.	T.07	11	7	63,64%			
93.	T.08	14	10	71,43%			
94.	T.09	38	37	97,37%			
95.	T.11	192	190	98,96%	42	42	100,00%

Lp.	Oznaczenie kwalifikacji	Arkusze egzaminacyjne			Komputer		
		Przystąpiło	Zdało	Zdało %	Przystąpiło	Zdało	Zdało %
96.	T.13	94	79	84,04%			
97.	T.14	1	1	100,00%			
98.	T.15	1	1	100,00%			
99.	Z.01	182	152	83,52%			
100.	Z.03	172	163	94,77%			
101.	Z.04	352	352	100,00%			
102.	Z.05	46	43	93,48%			
103.	Z.06	39	38	97,44%			
104.	Z.07	29	29	100,00%			
105.	Z.08	23	23	100,00%			
106.	Z.09	58	58	100,00%			
107.	Z.11	36	36	100,00%			
108.	Z.13	71	70	98,59%			
109.	Z.14	43	43	100,00%			
110.	Z.15	219	199	90,87%			
111.	Z.19	205	194	94,63%			
112.	Z.20	45	43	95,56%			
Łącznie:		13503	11640	86,20%	1759	1518	86,30%

WYNIKI OGÓLNE UCZNIÓW SZKOŁ Z EGZAMINU POTWIERDZAJĄCEGO KWALIFIKACJE W ZAWODZIE

Tabela 11. Wyniki ogólne egzaminu z kwalifikacji w szkołach (uwzględniono wyniki uczniów przystępujących do obu części egzaminu po raz pierwszy)

Lp.	Nazwa i adres szkoły	Oznaczenie kwalifikacji	Przystąpiło do obu części egzaminu po raz pierwszy	Zdało część pisemną		Zdało część praktyczną		Otrzymało świadectwo kwalifikacyjne		Średnia zdawalność w województwie
				liczba	liczba	%	liczba	%	liczba	
1.	Technikum 4-letnie, Ustrzyki Dolne, ul. Przemysłowa 16	T.06	1	0	0,0%	1	100,0%	0	0,0%	86,5%
2.	Technikum 4-letnie, Ustrzyki Dolne, ul. Przemysłowa 16	T.11	8	8	100,0%	5	62,5%	5	62,5%	84,8%
3.	Zasadnicza Szkoła Zawodowa, Ustrzyki Dolne, ul. Przemysłowa 16	A.18	1	1	100,0%	1	100,0%	1	100,0%	93,4%
4.	Szkoła Policealna dla Dorosłych, Ustrzyki Dolne, ul. Przemysłowa 16	Z.07	1	1	100,0%	1	100,0%	1	100,0%	100,0%
5.	Zasadnicza Szkoła Zawodowa Nr 2 Specjalna, Ustrzyki Dolne, ul. Gombrowicza 37	T.01	1	1	100,0%	1	100,0%	1	100,0%	100,0%
6.	Technikum Nr II, Brzozów, ul. Słoneczna 6	B.32	9	9	100,0%	8	88,9%	8	88,9%	88,9%
7.	Technikum Nr II, Brzozów, ul. Słoneczna 6	B.33	24	24	100,0%	6	25,0%	6	25,0%	59,6%
8.	Technikum Nr II, Brzozów, ul. Słoneczna 6	B.34	12	12	100,0%	12	100,0%	12	100,0%	68,8%
9.	Technikum Nr II, Brzozów, ul. Słoneczna 6	B.35	22	15	68,2%	22	100,0%	15	68,2%	71,0%
10.	Zasadnicza Szkoła Zawodowa, Brzozów, ul. Słoneczna 6	A.18	7	6	85,7%	7	100,0%	6	85,7%	93,4%
11.	Zasadnicza Szkoła Zawodowa, Brzozów, ul. Słoneczna 6	B.05	2	2	100,0%	2	100,0%	2	100,0%	92,6%
12.	Zasadnicza Szkoła Zawodowa, Brzozów, ul. Słoneczna 6	B.06	33	18	54,5%	33	100,0%	18	54,5%	47,4%
13.	Zasadnicza Szkoła Zawodowa, Brzozów, ul. Słoneczna 6	B.07	21	18	85,7%	21	100,0%	18	85,7%	87,0%
14.	Technikum Nr 1, Brzozów, ul. Prof. W. Pański 1	A.18	11	11	100,0%	11	100,0%	11	100,0%	93,4%
15.	Technikum Nr 1, Brzozów, ul. Prof. W. Pański 1	A.35	37	35	94,6%	29	78,4%	28	75,7%	75,6%
16.	Technikum Nr 1, Brzozów, ul. Prof. W. Pański 1	T.06	42	36	85,7%	42	100,0%	36	85,7%	86,5%
17.	Technikum nr 4 w Dębicy, Dębica, ul. Strumskiego 1	A.19	10	10	100,0%	10	100,0%	10	100,0%	89,7%
18.	Technikum nr 4 w Dębicy, Dębica, ul. Strumskiego 1	A.28	6	6	100,0%	4	66,7%	4	66,7%	25,4%
19.	Technikum nr 4 w Dębicy, Dębica, ul. Strumskiego 1	E.13	7	7	100,0%	7	100,0%	7	100,0%	88,7%
20.	Zasadnicza Szkoła Zawodowa nr 4, Dębica, ul. Strumskiego 1	A.18	10	9	90,0%	10	100,0%	9	90,0%	93,4%
21.	Europejska Szkoła Nowych Technologii i Turystyki w Dębicy, Dębica, ul. Rynek 21	T.07	3	2	66,7%	1	33,3%	1	33,3%	50,0%
22.	Technikum, Dębica, ul. Ogrodowa 20	A.35	42	40	95,2%	36	85,7%	35	83,3%	75,6%
23.	Technikum Nr 1 w Dębicy, Dębica, ul. Rzeszowska 78	A.25	16	16	100,0%	16	100,0%	16	100,0%	86,8%
24.	Technikum Nr 1 w Dębicy, Dębica, ul. Rzeszowska 78	A.48	12	7	58,3%	5	41,7%	5	41,7%	48,0%
25.	Technikum Nr 1 w Dębicy, Dębica, ul. Rzeszowska 78	A.54	10	10	100,0%	9	90,0%	9	90,0%	68,9%
26.	Technikum Nr 1 w Dębicy, Dębica, ul. Rzeszowska 78	B.33	22	22	100,0%	12	54,5%	12	54,5%	59,6%
27.	Technikum Nr 1 w Dębicy, Dębica, ul. Rzeszowska 78	E.03	25	17	68,0%	25	100,0%	17	68,0%	80,0%
28.	Technikum Nr 1 w Dębicy, Dębica, ul. Rzeszowska 78	E.08	17	17	100,0%	17	100,0%	17	100,0%	87,1%
29.	Technikum Nr 1 w Dębicy, Dębica, ul. Rzeszowska 78	E.13	15	13	86,7%	15	100,0%	13	86,7%	88,7%

Lp.	Nazwa i adres szkoły	Oznaczenie kwalifikacji	Przystąpiło do obu części egzaminu po raz pierwszy	Zdało część pisemną		Zdało część praktyczną		Otrzymało świadectwo kwalifikacyjne		Srednia zdawalność w województwie
			liczba	liczba	%	liczba	%	liczba	%	%
30.	Technikum Nr 1 w Dębicy, Dębica, ul. Rzeszowska 78	E.15	15	10	66,7%	15	100,0%	10	66,7%	77,6%
31.	Technikum Nr 1 w Dębicy, Dębica, ul. Rzeszowska 78	E.18	23	22	95,7%	23	100,0%	22	95,7%	87,2%
32.	Technikum Nr 1 w Dębicy, Dębica, ul. Rzeszowska 78	M.12	29	24	82,8%	29	100,0%	24	82,8%	73,9%
33.	Technikum Nr 1 w Dębicy, Dębica, ul. Rzeszowska 78	M.18	37	24	64,9%	37	100,0%	24	64,9%	46,3%
34.	Zasadnicza Szkoła Zawodowa nr 1 w Dębicy, Dębica, ul. Rzeszowska 78	B.03	13	10	76,9%	13	100,0%	10	76,9%	76,9%
35.	Zasadnicza Szkoła Zawodowa nr 1 w Dębicy, Dębica, ul. Rzeszowska 78	B.07	25	23	92,0%	25	100,0%	23	92,0%	87,0%
36.	Zasadnicza Szkoła Zawodowa nr 1 w Dębicy, Dębica, ul. Rzeszowska 78	B.10	11	8	72,7%	11	100,0%	8	72,7%	72,7%
37.	Zasadnicza Szkoła Zawodowa nr 1 w Dębicy, Dębica, ul. Rzeszowska 78	M.12	6	1	16,7%	6	100,0%	1	16,7%	73,9%
38.	Zasadnicza Szkoła Zawodowa nr 1 w Dębicy, Dębica, ul. Rzeszowska 78	M.18	7	0	0,0%	7	100,0%	0	0,0%	46,3%
39.	Zasadnicza Szkoła Zawodowa nr 1 w Dębicy, Dębica, ul. Rzeszowska 78	M.19	7	4	57,1%	7	100,0%	4	57,1%	91,3%
40.	Technikum Nr 2 Zespołu Szkół Nr 2 im. Eugeniusza Kwiatkowskiego w Dębicy, Dębica, ul. Ignacego Lisa 2	E.06	22	22	100,0%	22	100,0%	22	100,0%	88,0%
41.	Technikum Nr 2 Zespołu Szkół Nr 2 im. Eugeniusza Kwiatkowskiego w Dębicy, Dębica, ul. Ignacego Lisa 2	E.08	22	21	95,5%	22	100,0%	21	95,5%	87,1%
42.	Technikum Nr 2 Zespołu Szkół Nr 2 im. Eugeniusza Kwiatkowskiego w Dębicy, Dębica, ul. Ignacego Lisa 2	E.12	58	58	100,0%	57	98,3%	57	98,3%	89,6%
43.	Technikum Nr 2 Zespołu Szkół Nr 2 im. Eugeniusza Kwiatkowskiego w Dębicy, Dębica, ul. Ignacego Lisa 2	E.13	58	56	96,6%	58	100,0%	56	96,6%	88,7%
44.	Technikum, Brzostek, Brzostek 125	M.01	24	21	87,5%	24	100,0%	21	87,5%	68,1%
45.	Technikum, Brzostek, Brzostek 125	M.02	23	17	73,9%	23	100,0%	17	73,9%	73,0%
46.	Technikum, Brzostek, Brzostek 125	R.21	5	4	80,0%	5	100,0%	4	80,0%	47,4%
47.	Technikum, Brzostek, Brzostek 125	T.06	12	10	83,3%	12	100,0%	10	83,3%	86,5%
48.	Zasadnicza Szkoła Zawodowa, Brzostek, Brzostek 125	M.01	13	5	38,5%	13	100,0%	5	38,5%	68,1%
49.	Zasadnicza Szkoła Zawodowa, Brzostek, Brzostek 125	M.02	15	6	40,0%	15	100,0%	6	40,0%	73,0%
50.	Niepubliczne Policealne Studium Zawodowe w Dębicy, Dębica, Grottera 3	Z.04	1	1	100,0%	1	100,0%	1	100,0%	95,7%
51.	Policealna Szkoła w Dębicy, Dębica, Rynek 5	A.62	10	9	90,0%	10	100,0%	9	90,0%	92,6%
52.	Policealna Szkoła w Dębicy, Dębica, Rynek 5	A.68	25	21	84,0%	17	68,0%	16	64,0%	46,2%
53.	Policealna Szkoła w Dębicy, Dębica, Rynek 5	R.26	12	11	91,7%	12	100,0%	11	91,7%	90,8%
54.	Policealna Szkoła w Dębicy, Dębica, Rynek 5	Z.05	10	9	90,0%	8	80,0%	7	70,0%	88,1%
55.	Technikum, Pustków-Osiedle, Pustków-Osiedle 34a	T.06	18	15	83,3%	18	100,0%	15	83,3%	86,5%
56.	Technikum Nr 2 w Jarosławiu, Jarosław, ul. Świętego Ducha 1	A.25	15	10	66,7%	13	86,7%	10	66,7%	86,8%
57.	Technikum Nr 2 w Jarosławiu, Jarosław, ul. Świętego Ducha 1	E.06	29	29	100,0%	26	89,7%	26	89,7%	88,0%
58.	Technikum Nr 2 w Jarosławiu, Jarosław, ul. Świętego Ducha 1	E.09	10	10	100,0%	10	100,0%	10	100,0%	100,0%
59.	Technikum Nr 2 w Jarosławiu, Jarosław, ul. Świętego Ducha 1	E.13	29	29	100,0%	29	100,0%	29	100,0%	88,7%

Lp.	Nazwa i adres szkoły	Oznaczenie kwalifikacji	Przystąpiło do obu części egzaminu po raz pierwszy	Zdało część pisemną		Zdało część praktyczną		Otrzymało świadectwo kwalifikacyjne		Srednia zdawalność w województwie
			liczba	liczba	%	liczba	%	liczba	%	%
60.	Technikum Nr 2 w Jarosławiu, Jarosław, ul. Świętego Ducha 1	M.12	28	28	100,0%	28	100,0%	28	100,0%	73,9%
61.	Technikum Nr 2 w Jarosławiu, Jarosław, ul. Świętego Ducha 1	M.17	18	17	94,4%	18	100,0%	17	94,4%	96,4%
62.	Zasadnicza Szkoła Zawodowa, Jarosław, ul. Świętego Ducha 1	M.12	16	11	68,8%	15	93,8%	11	68,8%	73,9%
63.	Zasadnicza Szkoła Zawodowa, Jarosław, ul. Świętego Ducha 1	M.17	10	10	100,0%	10	100,0%	10	100,0%	96,4%
64.	Zasadnicza Szkoła Zawodowa, Jarosław, ul. Świętego Ducha 1	M.18	12	9	75,0%	12	100,0%	9	75,0%	46,3%
65.	Technikum Nr 1 w Jarosławiu, Jarosław, ul. Kraszewskiego 3	A.19	28	27	96,4%	28	100,0%	27	96,4%	89,7%
66.	Technikum Nr 1 w Jarosławiu, Jarosław, ul. Kraszewskiego 3	T.06	21	21	100,0%	21	100,0%	21	100,0%	86,5%
67.	Technikum Nr 1 w Jarosławiu, Jarosław, ul. Kraszewskiego 3	T.11	14	14	100,0%	12	85,7%	12	85,7%	84,8%
68.	Zasadnicza Szkoła Zawodowa Nr 2 w Jarosławiu, Jarosław, ul. Kraszewskiego 3	A.19	14	12	85,7%	14	100,0%	12	85,7%	89,7%
69.	Zasadnicza Szkoła Zawodowa Nr 2 w Jarosławiu, Jarosław, ul. Kraszewskiego 3	T.05	8	8	100,0%	8	100,0%	8	100,0%	100,0%
70.	Zasadnicza Szkoła Zawodowa Nr 2 w Jarosławiu, Jarosław, ul. Kraszewskiego 3	T.06	49	35	71,4%	49	100,0%	35	71,4%	86,5%
71.	Technikum nr 6, Jarosław, ul. Św. Ducha 1	B.35	57	55	96,5%	43	75,4%	41	71,9%	71,0%
72.	Technikum nr 3 w Jarosławiu, Jarosław, Pl. Mickiewicza 13	A.18	14	12	85,7%	14	100,0%	12	85,7%	93,4%
73.	Technikum nr 3 w Jarosławiu, Jarosław, Pl. Mickiewicza 13	A.35	19	19	100,0%	15	78,9%	15	78,9%	75,6%
74.	Zasadnicza Szkoła Zawodowa nr 3 w Jarosławiu, Jarosław, Pl. Mickiewicza 13	A.18	14	10	71,4%	14	100,0%	10	71,4%	93,4%
75.	Policealna Szkoła w Jarosławiu, Jarosław, ul. Opolska 10	A.62	22	20	90,9%	21	95,5%	19	86,4%	92,6%
76.	Policealna Szkoła w Jarosławiu, Jarosław, ul. Opolska 10	A.68	22	18	81,8%	4	18,2%	4	18,2%	46,2%
77.	Policealna Szkoła w Jarosławiu, Jarosław, ul. Opolska 10	R.26	9	8	88,9%	8	88,9%	8	88,9%	90,8%
78.	Policealna Szkoła w Jarosławiu, Jarosław, ul. Opolska 10	Z.03	10	7	70,0%	8	80,0%	5	50,0%	90,9%
79.	Policealna Szkoła w Jarosławiu, Jarosław, ul. Opolska 10	Z.04	20	20	100,0%	19	95,0%	19	95,0%	95,7%
80.	Policealna Szkoła w Jarosławiu, Jarosław, ul. Opolska 10	Z.13	8	8	100,0%	4	50,0%	4	50,0%	36,2%
81.	Technikum Nr 5, Jarosław, ul. 3 Maja 10	A.48	7	6	85,7%	5	71,4%	4	57,1%	48,0%
82.	Technikum Nr 5, Jarosław, ul. 3 Maja 10	E.12	39	29	74,4%	38	97,4%	29	74,4%	89,6%
83.	Technikum Nr 5, Jarosław, ul. 3 Maja 10	E.13	39	36	92,3%	38	97,4%	36	92,3%	88,7%
84.	Technikum Nr 4, Jarosław, ul. Poniatowskiego 23	B.09	12	10	83,3%	12	100,0%	10	83,3%	78,2%
85.	Technikum Nr 4, Jarosław, ul. Poniatowskiego 23	B.21	16	11	68,8%	16	100,0%	11	68,8%	89,8%
86.	Technikum Nr 4, Jarosław, ul. Poniatowskiego 23	B.33	33	33	100,0%	17	51,5%	17	51,5%	59,6%
87.	Zasadnicza Szkoła Zawodowa Nr 1, Jarosław, ul. Poniatowskiego 23	A.13	9	9	100,0%	9	100,0%	9	100,0%	97,7%
88.	Zasadnicza Szkoła Zawodowa Nr 1, Jarosław, ul. Poniatowskiego 23	B.06	26	10	38,5%	26	100,0%	10	38,5%	47,4%
89.	Zasadnicza Szkoła Zawodowa Nr 1, Jarosław, ul. Poniatowskiego 23	B.07	44	43	97,7%	44	100,0%	43	97,7%	87,0%
90.	Zasadnicza Szkoła Zawodowa Nr 1, Jarosław, ul. Poniatowskiego 23	B.08	13	10	76,9%	13	100,0%	10	76,9%	87,8%
91.	Zasadnicza Szkoła Zawodowa Nr 1, Jarosław, ul. Poniatowskiego 23	B.09	12	11	91,7%	12	100,0%	11	91,7%	78,2%

Lp.	Nazwa i adres szkoły	Oznaczenie kwalifikacji	Przystąpiło do obu części egzaminu po raz pierwszy	Zdało część pisemną		Zdało część praktyczną		Otrzymało świadectwo kwalifikacyjne		Srednia zdawalność w województwie
			liczba	liczba	%	liczba	%	liczba	%	%
92.	Zasadnicza Szkoła Zawodowa Nr 1, Jarosław, ul. Poniatowskiego 23	B.18	17	17	100,0%	17	100,0%	17	100,0%	96,8%
93.	Zasadnicza Szkoła Zawodowa Nr 1, Jarosław, ul. Poniatowskiego 23	E.08	8	5	62,5%	8	100,0%	5	62,5%	87,1%
94.	Policealna Szkoła Edukacji Innowacyjnej w Jarosławiu, Jarosław, ul. Kraszewskiego 39	Z.13	4	4	100,0%	4	100,0%	4	100,0%	36,2%
95.	Zasadnicza Szkoła Zawodowa Specjalna, Jarosław, ul. Jana Pawła II 30	B.18	3	3	100,0%	3	100,0%	3	100,0%	96,8%
96.	Zasadnicza Szkoła Zawodowa Specjalna, Jarosław, ul. Jana Pawła II 30	T.06	10	8	80,0%	10	100,0%	8	80,0%	86,5%
97.	Policealna Szkoła Medyczna Edukacji Innowacyjnej w Jarosławiu, Jarosław, ul. Kraszewskiego 39	Z.04	10	10	100,0%	10	100,0%	10	100,0%	95,7%
98.	Technikum Nr 7, Jarosław, ul. Poniatowskiego 63A	R.05	6	2	33,3%	4	66,7%	1	16,7%	32,0%
99.	Technikum Nr 7, Jarosław, ul. Poniatowskiego 63A	R.21	7	5	71,4%	7	100,0%	5	71,4%	47,4%
100.	Medyczna Szkoła Policealna w Jarosławiu, Jarosław, Opolska 10	Z.15	15	12	80,0%	15	100,0%	12	80,0%	91,8%
101.	Zasadnicza Szkoła Zawodowa, Radymno, ul. Złota Góra 13	M.01	18	7	38,9%	18	100,0%	7	38,9%	68,1%
102.	Zasadnicza Szkoła Zawodowa, Radymno, ul. Złota Góra 13	M.02	21	15	71,4%	21	100,0%	15	71,4%	73,0%
103.	Zasadnicza Szkoła Zawodowa, Radymno, ul. Złota Góra 13	M.18	17	7	41,2%	17	100,0%	7	41,2%	46,3%
104.	Technikum, Radymno, ul. Złota Góra 13	M.01	21	13	61,9%	21	100,0%	13	61,9%	68,1%
105.	Technikum, Radymno, ul. Złota Góra 13	M.02	16	10	62,5%	16	100,0%	10	62,5%	73,0%
106.	Technikum, Radymno, ul. Złota Góra 13	T.06	14	13	92,9%	14	100,0%	13	92,9%	86,5%
107.	Technikum Nr 3 w Jaśle, Jasło, ul. Szkolna 23	A.06	8	0	0,0%	8	100,0%	0	0,0%	0,0%
108.	Technikum Nr 3 w Jaśle, Jasło, ul. Szkolna 23	A.30	16	16	100,0%	14	87,5%	14	87,5%	75,8%
109.	Technikum Nr 3 w Jaśle, Jasło, ul. Szkolna 23	A.31	16	16	100,0%	15	93,8%	15	93,8%	75,4%
110.	Technikum Nr 3 w Jaśle, Jasło, ul. Szkolna 23	A.59	20	19	95,0%	20	100,0%	19	95,0%	94,1%
111.	Technikum Nr 3 w Jaśle, Jasło, ul. Szkolna 23	B.21	9	9	100,0%	9	100,0%	9	100,0%	89,8%
112.	Technikum Nr 3 w Jaśle, Jasło, ul. Szkolna 23	E.03	12	12	100,0%	12	100,0%	12	100,0%	80,0%
113.	Technikum Nr 3 w Jaśle, Jasło, ul. Szkolna 23	E.13	13	13	100,0%	13	100,0%	13	100,0%	88,7%
114.	Technikum Nr 3 w Jaśle, Jasło, ul. Szkolna 23	E.15	8	7	87,5%	8	100,0%	7	87,5%	77,6%
115.	Technikum Nr 3 w Jaśle, Jasło, ul. Szkolna 23	E.18	17	17	100,0%	17	100,0%	17	100,0%	87,2%
116.	Technikum Nr 3 w Jaśle, Jasło, ul. Szkolna 23	R.07	13	13	100,0%	11	84,6%	11	84,6%	73,7%
117.	Technikum Nr 3 w Jaśle, Jasło, ul. Szkolna 23	T.09	11	11	100,0%	11	100,0%	11	100,0%	91,9%
118.	Zasadnicza Szkoła Zawodowa nr 3, Jasło, ul. Szkolna 23	T.06	18	14	77,8%	17	94,4%	14	77,8%	86,5%
119.	Medyczna Szkoła Policealna im. prof. Rudolfa Weigla w Jaśle, Jasło, ul. Tadeusza Sroczyńskiego 2	A.61	11	11	100,0%	11	100,0%	11	100,0%	82,0%
120.	Medyczna Szkoła Policealna im. prof. Rudolfa Weigla w Jaśle, Jasło, ul. Tadeusza Sroczyńskiego 2	A.62	18	18	100,0%	18	100,0%	18	100,0%	92,6%
121.	Medyczna Szkoła Policealna im. prof. Rudolfa Weigla w Jaśle, Jasło, ul. Tadeusza Sroczyńskiego 2	Z.01	23	23	100,0%	23	100,0%	23	100,0%	79,4%

Lp.	Nazwa i adres szkoły	Oznaczenie kwalifikacji	Przystąpiło do obu części egzaminu po raz pierwszy	Zdało część pisemną		Zdało część praktyczną		Otrzymało świadectwo kwalifikacyjne		Srednia zdawalność w województwie
			liczba	liczba	%	liczba	%	liczba	%	%
122.	Medyczna Szkoła Policealna im. prof. Rudolfa Weigla w Jasle, Jaslo, ul. Tadeusza Sroczyńskiego 2	Z.09	14	14	100,0%	12	85,7%	12	85,7%	89,7%
123.	Medyczna Szkoła Policealna im. prof. Rudolfa Weigla w Jasle, Jaslo, ul. Tadeusza Sroczyńskiego 2	Z.19	20	20	100,0%	20	100,0%	20	100,0%	90,0%
124.	Medyczna Szkoła Policealna im. prof. Rudolfa Weigla w Jasle, Jaslo, ul. Tadeusza Sroczyńskiego 2	Z.20	14	14	100,0%	14	100,0%	14	100,0%	91,1%
125.	Technikum Nr 5, Jaslo, ul. Szkolna 21A	B.33	21	21	100,0%	9	42,9%	9	42,9%	59,6%
126.	Technikum Nr 5, Jaslo, ul. Szkolna 21A	B.35	18	12	66,7%	11	61,1%	8	44,4%	71,0%
127.	Zasadnicza Szkoła Zawodowa Nr 5, Jaslo, ul. Szkolna 21A	B.05	53	51	96,2%	53	100,0%	51	96,2%	92,6%
128.	Zasadnicza Szkoła Zawodowa Nr 5, Jaslo, ul. Szkolna 21A	B.06	45	25	55,6%	44	97,8%	25	55,6%	47,4%
129.	Zasadnicza Szkoła Zawodowa Nr 5, Jaslo, ul. Szkolna 21A	B.07	48	39	81,3%	48	100,0%	39	81,3%	87,0%
130.	Zasadnicza Szkoła Zawodowa Nr 5, Jaslo, ul. Szkolna 21A	B.18	7	7	100,0%	6	85,7%	6	85,7%	96,8%
131.	Technikum nr 4, Jaslo, ul. Sokola 6	A.18	30	30	100,0%	30	100,0%	30	100,0%	93,4%
132.	Technikum nr 4, Jaslo, ul. Sokola 6	A.25	27	27	100,0%	26	96,3%	26	96,3%	86,8%
133.	Technikum nr 4, Jaslo, ul. Sokola 6	A.26	18	17	94,4%	9	50,0%	8	44,4%	62,1%
134.	Technikum nr 4, Jaslo, ul. Sokola 6	A.35	31	31	100,0%	30	96,8%	30	96,8%	75,6%
135.	Technikum nr 4, Jaslo, ul. Sokola 6	A.54	30	30	100,0%	25	83,3%	25	83,3%	68,9%
136.	Technikum nr 4, Jaslo, ul. Sokola 6	T.13	17	17	100,0%	15	88,2%	15	88,2%	54,8%
137.	Policealne Studium Zawodowe "Wszecznicza", Jaslo, ul. Szkolna 23	Z.03	11	10	90,9%	9	81,8%	8	72,7%	90,9%
138.	Technikum Nr 2 im. Gen. Jozefa Hallera, Jaslo, ul. Staszica 30B	A.19	24	21	87,5%	24	100,0%	21	87,5%	89,7%
139.	Technikum Nr 2 im. Gen. Jozefa Hallera, Jaslo, ul. Staszica 30B	A.48	4	4	100,0%	3	75,0%	3	75,0%	48,0%
140.	Zasadnicza Szkoła Zawodowa Nr 2 im. Gen. Jozefa Hallera, Jaslo, ul. Staszica 30B	A.18	3	3	100,0%	3	100,0%	3	100,0%	93,4%
141.	Zasadnicza Szkoła Zawodowa Nr 2 im. Gen. Jozefa Hallera, Jaslo, ul. Staszica 30B	T.06	2	1	50,0%	2	100,0%	1	50,0%	86,5%
142.	Policealna Szkoła Centrum Nauki i Biznesu "Zak" w Jasle, Jaslo, ul. Karmelicka 3	A.61	2	2	100,0%	2	100,0%	2	100,0%	82,0%
143.	Policealna Szkoła Centrum Nauki i Biznesu "Zak" w Jasle, Jaslo, ul. Karmelicka 3	A.62	11	11	100,0%	11	100,0%	11	100,0%	92,6%
144.	Policealna Szkoła Centrum Nauki i Biznesu "Zak" w Jasle, Jaslo, ul. Karmelicka 3	A.65	9	2	22,2%	3	33,3%	1	11,1%	65,8%
145.	Policealna Szkoła Centrum Nauki i Biznesu "Zak" w Jasle, Jaslo, ul. Karmelicka 3	A.68	8	7	87,5%	5	62,5%	4	50,0%	46,2%
146.	Policealna Szkoła Centrum Nauki i Biznesu "Zak" w Jasle, Jaslo, ul. Karmelicka 3	T.08	4	3	75,0%	0	0,0%	0	0,0%	46,2%
147.	Policealna Szkoła Centrum Nauki i Biznesu "Zak" w Jasle, Jaslo, ul. Karmelicka 3	Z.08	5	5	100,0%	5	100,0%	5	100,0%	100,0%
148.	Policealna Szkoła Centrum Nauki i Biznesu "Zak" w Jasle, Jaslo, ul. Karmelicka 3	Z.13	5	5	100,0%	3	60,0%	3	60,0%	36,2%
149.	Niepubliczna Szkoła Policealna w Jasle, Jaslo, ul. Czackiego 2	Z.14	10	10	100,0%	10	100,0%	10	100,0%	100,0%
150.	Niepubliczna Szkoła Policealna w Jasle, Jaslo, ul. Czackiego 2	Z.15	1	1	100,0%	1	100,0%	1	100,0%	91,8%
151.	Policealna Szkoła Opieki Medycznej "Zak" w Jasle, Jaslo, Karmelicka 3	Z.04	20	20	100,0%	18	90,0%	18	90,0%	95,7%
152.	Technikum nr 1 w Jasle, Jaslo, ul. Staszica 30	E.08	19	16	84,2%	17	89,5%	15	78,9%	87,1%
153.	Technikum nr 1 w Jasle, Jaslo, ul. Staszica 30	E.12	29	29	100,0%	25	86,2%	25	86,2%	89,6%

Lp.	Nazwa i adres szkoły	Oznaczenie kwalifikacji	Przystąpiło do obu części egzaminu po raz pierwszy	Zdało część pisemną		Zdało część praktyczną		Otrzymało świadectwo kwalifikacyjne		Srednia zdawalność w województwie
			liczba	liczba	%	liczba	%	liczba	%	%
154.	Technikum nr 1 w Jaśle, Jasło, ul. Staszica 30	E.13	26	25	96,2%	22	84,6%	22	84,6%	88,7%
155.	Technikum nr 1 w Jaśle, Jasło, ul. Staszica 30	M.12	27	24	88,9%	27	100,0%	24	88,9%	73,9%
156.	Technikum nr 1 w Jaśle, Jasło, ul. Staszica 30	M.19	17	16	94,1%	16	94,1%	15	88,2%	91,3%
157.	Zasadnicza Szkoła Zawodowa nr 1 w Jaśle, Jasło, ul. Staszica 30	E.07	8	1	12,5%	5	62,5%	1	12,5%	51,2%
158.	Zasadnicza Szkoła Zawodowa nr 1 w Jaśle, Jasło, ul. Staszica 30	M.12	7	6	85,7%	7	100,0%	6	85,7%	73,9%
159.	Zasadnicza Szkoła Zawodowa nr 1 w Jaśle, Jasło, ul. Staszica 30	M.18	10	2	20,0%	10	100,0%	2	20,0%	46,3%
160.	Policealna Szkoła Medyczno-Społeczna dla Dorosłych w Jaśle, Jasło, Tadeusza Sroczyńskiego 2	Z.08	12	12	100,0%	12	100,0%	12	100,0%	100,0%
161.	Technikum Stowarzyszenia Absolwentów Szkół Rolniczych w Trzcinicy, Trzcinica, Trzcinica 79	E.13	6	6	100,0%	5	83,3%	5	83,3%	88,7%
162.	Technikum, Kolbuszowa, ul. Bytnara 2	A.13	9	9	100,0%	9	100,0%	9	100,0%	97,7%
163.	Technikum, Kolbuszowa, ul. Bytnara 2	A.19	16	15	93,8%	16	100,0%	15	93,8%	89,7%
164.	Technikum, Kolbuszowa, ul. Bytnara 2	A.31	16	16	100,0%	12	75,0%	12	75,0%	75,4%
165.	Technikum, Kolbuszowa, ul. Bytnara 2	B.21	11	11	100,0%	11	100,0%	11	100,0%	89,8%
166.	Technikum, Kolbuszowa, ul. Bytnara 2	B.33	13	13	100,0%	1	7,7%	1	7,7%	59,6%
167.	Technikum, Kolbuszowa, ul. Bytnara 2	B.35	10	9	90,0%	5	50,0%	5	50,0%	71,0%
168.	Technikum, Kolbuszowa, ul. Bytnara 2	E.13	19	19	100,0%	19	100,0%	19	100,0%	88,7%
169.	Technikum, Kolbuszowa, ul. Bytnara 2	M.19	15	14	93,3%	15	100,0%	14	93,3%	91,3%
170.	Technikum, Kolbuszowa, ul. Bytnara 2	T.11	16	16	100,0%	16	100,0%	16	100,0%	84,8%
171.	Zasadnicza Szkoła Zawodowa, Kolbuszowa, ul. Bytnara 2	B.05	6	6	100,0%	6	100,0%	6	100,0%	92,6%
172.	Zasadnicza Szkoła Zawodowa, Kolbuszowa, ul. Bytnara 2	B.07	14	11	78,6%	14	100,0%	11	78,6%	87,0%
173.	Zasadnicza Szkoła Zawodowa, Kolbuszowa, ul. Bytnara 2	M.18	10	5	50,0%	10	100,0%	5	50,0%	46,3%
174.	Zasadnicza Szkoła Zawodowa, Kolbuszowa, ul. Bytnara 2	M.19	6	6	100,0%	5	83,3%	5	83,3%	91,3%
175.	Technikum, Werynia, Werynia 501	A.18	12	11	91,7%	11	91,7%	10	83,3%	93,4%
176.	Technikum, Werynia, Werynia 501	A.35	17	17	100,0%	16	94,1%	16	94,1%	75,6%
177.	Technikum, Werynia, Werynia 501	R.21	13	8	61,5%	11	84,6%	7	53,8%	47,4%
178.	Technikum, Werynia, Werynia 501	T.06	35	35	100,0%	35	100,0%	35	100,0%	86,5%
179.	Zasadnicza Szkoła Zawodowa, Werynia, Werynia 501	B.09	12	8	66,7%	10	83,3%	8	66,7%	78,2%
180.	Zasadnicza Szkoła Zawodowa, Werynia, Werynia 501	T.06	7	5	71,4%	7	100,0%	5	71,4%	86,5%
181.	Technikum w Iwoniczu, Iwonicz, ul. Zadwórze 15	M.01	6	5	83,3%	6	100,0%	5	83,3%	68,1%
182.	Technikum w Iwoniczu, Iwonicz, ul. Zadwórze 15	M.02	9	9	100,0%	9	100,0%	9	100,0%	73,0%
183.	Technikum w Iwoniczu, Iwonicz, ul. Zadwórze 15	M.12	19	10	52,6%	19	100,0%	10	52,6%	73,9%
184.	Technikum w Iwoniczu, Iwonicz, ul. Zadwórze 15	M.18	17	8	47,1%	17	100,0%	8	47,1%	46,3%
185.	Zasadnicza Szkoła Zawodowa, Iwonicz, ul. Zadwórze 15	M.02	5	3	60,0%	5	100,0%	3	60,0%	73,0%
186.	Zasadnicza Szkoła Zawodowa, Iwonicz, ul. Zadwórze 15	M.18	10	6	60,0%	10	100,0%	6	60,0%	46,3%
187.	Zespół Szkół Gastronomiczno-Hotelarskich w Iwoniczu-Zdroju - Zasadnicza Szkoła Zawodowa Specjalna, Iwonicz-Zdrój, ul. Piwarskiego 19	T.01	2	2	100,0%	2	100,0%	2	100,0%	100,0%

Lp.	Nazwa i adres szkoły	Oznaczenie kwalifikacji	Przystąpiło do obu części egzaminu po raz pierwszy	Zdało część pisemną		Zdało część praktyczną		Otrzymało świadectwo kwalifikacyjne		Średnia zdawalność w województwie
			liczba	liczba	%	liczba	%	liczba	%	
188.	Zespół Szkół Gastronomiczno-Hotelarskich w Iwoniczu-Zdroju - Zasadnicza Szkoła Zawodowa Specjalna, Iwonicz-Zdrój, ul. Piwarskiego 19	T.06	4	4	100,0%	4	100,0%	4	100,0%	86,5%
189.	Zespół Szkół Gastronomiczno-Hotelarskich w Iwoniczu Zdroju - Technikum, Iwonicz-Zdrój, ul. Piwarskiego 19	T.06	32	31	96,9%	30	93,8%	30	93,8%	86,5%
190.	Zespół Szkół Gastronomiczno-Hotelarskich w Iwoniczu-Zdroju - Zasadnicza Szkoła Zawodowa, Iwonicz-Zdrój, ul. Piwarskiego 19	T.06	8	8	100,0%	8	100,0%	8	100,0%	86,5%
191.	Zasadnicza Szkoła Zawodowa nr 2 w Iwoniczu, Iwonicz, ul. Zadwórz 5	B.06	2	1	50,0%	2	100,0%	1	50,0%	47,4%
192.	Zasadnicza Szkoła Zawodowa nr 2 w Iwoniczu, Iwonicz, ul. Zadwórz 5	B.07	2	2	100,0%	1	50,0%	1	50,0%	87,0%
193.	Zasadnicza Szkoła Zawodowa nr 2 w Iwoniczu, Iwonicz, ul. Zadwórz 5	T.06	1	1	100,0%	1	100,0%	1	100,0%	86,5%
194.	Technikum w Jedliczu, Jedlicze, ul. Tysiąclecia 15	A.18	9	9	100,0%	9	100,0%	9	100,0%	93,4%
195.	Technikum w Jedliczu, Jedlicze, ul. Tysiąclecia 15	E.18	6	5	83,3%	6	100,0%	5	83,3%	87,2%
196.	Technikum w Jedliczu, Jedlicze, ul. Tysiąclecia 15	M.12	7	4	57,1%	7	100,0%	4	57,1%	73,9%
197.	Zasadnicza Szkoła Zawodowa, Jedlicze, ul. Tysiąclecia 15	M.18	10	7	70,0%	10	100,0%	7	70,0%	46,3%
198.	Zasadnicza Szkoła Zawodowa, Jedlicze, ul. Tysiąclecia 15	M.20	12	11	91,7%	12	100,0%	11	91,7%	87,4%
199.	Technikum Drzewne, Miejsce Piastowe, ul. ks. Bronisława Markiewicza 25 B	A.13	11	11	100,0%	11	100,0%	11	100,0%	97,7%
200.	4-letnie Technikum Informatyczne, Miejsce Piastowe, ul. ks. Bronisława Markiewicza 25 B	E.12	20	20	100,0%	20	100,0%	20	100,0%	89,6%
201.	4-letnie Technikum Informatyczne, Miejsce Piastowe, ul. ks. Bronisława Markiewicza 25 B	E.13	41	40	97,6%	35	85,4%	35	85,4%	88,7%
202.	Technikum Organizacji Reklamy, Miejsce Piastowe, ul. ks. Bronisława Markiewicza 25 B	A.26	18	15	83,3%	12	66,7%	12	66,7%	62,1%
203.	Technikum Cyfrowych Procesów Graficznych, Miejsce Piastowe, ul. ks. Bronisława Markiewicza 25 B	A.54	10	10	100,0%	7	70,0%	7	70,0%	68,9%
204.	Technikum Cyfrowych Procesów Graficznych, Miejsce Piastowe, ul. ks. Bronisława Markiewicza 25 B	A.55	1	0	0,0%	1	100,0%	0	0,0%	71,4%
205.	Technikum, Leżajsk, ul. Mickiewicza 67	A.18	19	19	100,0%	19	100,0%	19	100,0%	93,4%
206.	Technikum, Leżajsk, ul. Mickiewicza 67	B.21	23	22	95,7%	23	100,0%	22	95,7%	89,8%
207.	Technikum, Leżajsk, ul. Mickiewicza 67	E.03	36	33	91,7%	36	100,0%	33	91,7%	80,0%
208.	Technikum, Leżajsk, ul. Mickiewicza 67	E.06	14	13	92,9%	14	100,0%	13	92,9%	88,0%
209.	Technikum, Leżajsk, ul. Mickiewicza 67	E.12	33	31	93,9%	32	97,0%	30	90,9%	89,6%
210.	Technikum, Leżajsk, ul. Mickiewicza 67	E.13	33	32	97,0%	27	81,8%	26	78,8%	88,7%
211.	Technikum, Leżajsk, ul. Mickiewicza 67	E.18	27	26	96,3%	26	96,3%	25	92,6%	87,2%
212.	Technikum, Leżajsk, ul. Mickiewicza 67	M.01	13	10	76,9%	13	100,0%	10	76,9%	68,1%
213.	Technikum, Leżajsk, ul. Mickiewicza 67	M.02	14	13	92,9%	14	100,0%	13	92,9%	73,0%
214.	Technikum, Leżajsk, ul. Mickiewicza 67	M.12	22	17	77,3%	22	100,0%	17	77,3%	73,9%
215.	Technikum, Leżajsk, ul. Mickiewicza 67	M.19	32	32	100,0%	32	100,0%	32	100,0%	91,3%
216.	Technikum, Leżajsk, ul. Mickiewicza 67	M.20	29	29	100,0%	29	100,0%	29	100,0%	87,4%
217.	Technikum, Leżajsk, ul. Mickiewicza 67	T.06	51	48	94,1%	51	100,0%	48	94,1%	86,5%
218.	Technikum, Leżajsk, ul. Mickiewicza 67	T.11	16	16	100,0%	15	93,8%	15	93,8%	84,8%
219.	Zasadnicza Szkoła Zawodowa, Leżajsk, ul. Mickiewicza 67	A.18	14	12	85,7%	14	100,0%	12	85,7%	93,4%

Lp.	Nazwa i adres szkoły	Oznaczenie kwalifikacji	Przystąpiło do obu części egzaminu po raz pierwszy	Zdało część pisemną		Zdało część praktyczną		Otrzymało świadectwo kwalifikacyjne		Srednia zdawalność w województwie
			liczba	liczba	%	liczba	%	liczba	%	%
220.	Zasadnicza Szkoła Zawodowa, Leżajsk, ul. Mickiewicza 67	A.19	6	5	83,3%	6	100,0%	5	83,3%	89,7%
221.	Zasadnicza Szkoła Zawodowa, Leżajsk, ul. Mickiewicza 67	B.18	14	14	100,0%	14	100,0%	14	100,0%	96,8%
222.	Zasadnicza Szkoła Zawodowa, Leżajsk, ul. Mickiewicza 67	E.08	15	10	66,7%	15	100,0%	10	66,7%	87,1%
223.	Zasadnicza Szkoła Zawodowa, Leżajsk, ul. Mickiewicza 67	M.01	14	9	64,3%	14	100,0%	9	64,3%	68,1%
224.	Zasadnicza Szkoła Zawodowa, Leżajsk, ul. Mickiewicza 67	M.02	13	10	76,9%	13	100,0%	10	76,9%	73,0%
225.	Zasadnicza Szkoła Zawodowa, Leżajsk, ul. Mickiewicza 67	M.18	28	19	67,9%	28	100,0%	19	67,9%	46,3%
226.	Zasadnicza Szkoła Zawodowa, Leżajsk, ul. Mickiewicza 67	M.19	9	8	88,9%	9	100,0%	8	88,9%	91,3%
227.	Zasadnicza Szkoła Zawodowa, Leżajsk, ul. Mickiewicza 67	M.20	23	18	78,3%	23	100,0%	18	78,3%	87,4%
228.	Zasadnicza Szkoła Zawodowa, Leżajsk, ul. Mickiewicza 67	T.04	1	1	100,0%	1	100,0%	1	100,0%	83,1%
229.	Zasadnicza Szkoła Zawodowa, Leżajsk, ul. Mickiewicza 67	T.06	16	15	93,8%	16	100,0%	15	93,8%	86,5%
230.	Zasadnicza Szkoła Zawodowa Specjalna nr 2, Leżajsk, ul. Mickiewicza 76	T.06	2	2	100,0%	2	100,0%	2	100,0%	86,5%
231.	Technikum Nr 2, Leżajsk, ul. M. C. Skłodowskiej 6	A.30	33	30	90,9%	23	69,7%	23	69,7%	75,8%
232.	Technikum Nr 2, Leżajsk, ul. M. C. Skłodowskiej 6	A.31	21	21	100,0%	20	95,2%	20	95,2%	75,4%
233.	Technikum Nr 2, Leżajsk, ul. M. C. Skłodowskiej 6	A.35	20	19	95,0%	20	100,0%	19	95,0%	75,6%
234.	Niepubliczne Policealne Zaoczne Studium Służb Społecznych, Leżajsk, ul. M. C. Skłodowskiej 8	A.36	9	9	100,0%	9	100,0%	9	100,0%	64,5%
235.	Niepubliczne Policealne Zaoczne Studium Służb Społecznych, Leżajsk, ul. M. C. Skłodowskiej 8	E.12	8	7	87,5%	5	62,5%	5	62,5%	89,6%
236.	Niepubliczne Policealne Zaoczne Studium Służb Społecznych, Leżajsk, ul. M. C. Skłodowskiej 8	Z.04	11	11	100,0%	11	100,0%	11	100,0%	95,7%
237.	Zasadnicza Szkoła Zawodowa, Nowa Sarzyna, ul. Ignacego Łukasiewicza 3	A.13	3	3	100,0%	3	100,0%	3	100,0%	97,7%
238.	Zasadnicza Szkoła Zawodowa, Nowa Sarzyna, ul. Ignacego Łukasiewicza 3	A.18	1	1	100,0%	1	100,0%	1	100,0%	93,4%
239.	Zasadnicza Szkoła Zawodowa, Nowa Sarzyna, ul. Ignacego Łukasiewicza 3	A.19	1	1	100,0%	1	100,0%	1	100,0%	89,7%
240.	Zasadnicza Szkoła Zawodowa, Nowa Sarzyna, ul. Ignacego Łukasiewicza 3	B.18	2	1	50,0%	2	100,0%	1	50,0%	96,8%
241.	Zasadnicza Szkoła Zawodowa, Nowa Sarzyna, ul. Ignacego Łukasiewicza 3	E.07	1	0	0,0%	0	0,0%	0	0,0%	51,2%
242.	Zasadnicza Szkoła Zawodowa, Nowa Sarzyna, ul. Ignacego Łukasiewicza 3	E.08	1	0	0,0%	1	100,0%	0	0,0%	87,1%
243.	Zasadnicza Szkoła Zawodowa, Nowa Sarzyna, ul. Ignacego Łukasiewicza 3	M.20	2	2	100,0%	0	0,0%	0	0,0%	87,4%
244.	Zasadnicza Szkoła Zawodowa, Nowa Sarzyna, ul. Ignacego Łukasiewicza 3	T.06	2	0	0,0%	2	100,0%	0	0,0%	86,5%
245.	Technikum, Lubaczów, ul. Kościuszki 161	A.30	11	11	100,0%	11	100,0%	11	100,0%	75,8%
246.	Technikum, Lubaczów, ul. Kościuszki 161	A.31	15	15	100,0%	8	53,3%	8	53,3%	75,4%
247.	Technikum, Lubaczów, ul. Kościuszki 161	A.35	14	14	100,0%	13	92,9%	13	92,9%	75,6%
248.	Technikum, Lubaczów, ul. Kościuszki 161	B.18	29	29	100,0%	29	100,0%	29	100,0%	96,8%
249.	Technikum, Lubaczów, ul. Kościuszki 161	B.34	16	16	100,0%	12	75,0%	12	75,0%	68,8%
250.	Technikum, Lubaczów, ul. Kościuszki 161	B.35	14	14	100,0%	13	92,9%	13	92,9%	71,0%
251.	Technikum, Lubaczów, ul. Kościuszki 161	E.12	27	25	92,6%	24	88,9%	24	88,9%	89,6%

Lp.	Nazwa i adres szkoły	Oznaczenie kwalifikacji	Przystąpiło do obu części egzaminu po raz pierwszy	Zdało część pisemną		Zdało część praktyczną		Otrzymało świadectwo kwalifikacyjne		Srednia zdawalność w województwie
			liczba	liczba	%	liczba	%	liczba	%	%
252.	Technikum, Lubaczów, ul. Kościuszki 161	E.13	26	26	100,0%	25	96,2%	25	96,2%	88,7%
253.	Technikum, Lubaczów, ul. Kościuszki 161	M.19	17	17	100,0%	17	100,0%	17	100,0%	91,3%
254.	Zasadnicza Szkoła Zawodowa, Lubaczów, ul. Kościuszki 161	A.18	7	7	100,0%	7	100,0%	7	100,0%	93,4%
255.	Zasadnicza Szkoła Zawodowa, Lubaczów, ul. Kościuszki 161	M.19	18	16	88,9%	18	100,0%	16	88,9%	91,3%
256.	Zasadnicza Szkoła Zawodowa, Lubaczów, ul. Kościuszki 161	T.06	1	0	0,0%	1	100,0%	0	0,0%	86,5%
257.	Szkoła Policealna Kolegium Królewskie w Lubaczowie, Lubaczów, Baziaka 15a	Z.13	5	5	100,0%	0	0,0%	0	0,0%	36,2%
258.	Technikum, Oleszyce, ul. Zielona 1	R.13	16	8	50,0%	11	68,8%	7	43,8%	65,2%
259.	Technikum, Oleszyce, ul. Zielona 1	T.06	24	23	95,8%	24	100,0%	23	95,8%	86,5%
260.	Zasadnicza Szkoła Zawodowa, Oleszyce, ul. Zielona 1	R.01	12	11	91,7%	12	100,0%	11	91,7%	91,7%
261.	Zasadnicza Szkoła Zawodowa, Oleszyce, ul. Zielona 1	R.03	7	7	100,0%	7	100,0%	7	100,0%	90,5%
262.	Medyczna Szkoła Policealna w Łańcut, Łańcut, ul. Grunwaldzka 11	Z.01	15	6	40,0%	12	80,0%	6	40,0%	79,4%
263.	Technikum nr 2, Łańcut, ul. Farna 10	A.18	13	12	92,3%	13	100,0%	12	92,3%	93,4%
264.	Technikum nr 2, Łańcut, ul. Farna 10	A.19	22	18	81,8%	22	100,0%	18	81,8%	89,7%
265.	Technikum nr 2, Łańcut, ul. Farna 10	A.35	8	8	100,0%	1	12,5%	1	12,5%	75,6%
266.	Zasadnicza Szkoła Zawodowa Nr 2, Łańcut, ul. Farna 10	A.18	9	8	88,9%	9	100,0%	8	88,9%	93,4%
267.	Policealna Szkoła Medyczno-Społeczna dla Dorosłych w Łańcut, Łańcut, Grunwaldzka 11	A.61	18	18	100,0%	17	94,4%	17	94,4%	82,0%
268.	Policealna Szkoła Medyczno-Społeczna dla Dorosłych w Łańcut, Łańcut, Grunwaldzka 11	A.62	7	7	100,0%	7	100,0%	7	100,0%	92,6%
269.	Policealna Szkoła Medyczno-Społeczna dla Dorosłych w Łańcut, Łańcut, Grunwaldzka 11	Z.04	16	16	100,0%	16	100,0%	16	100,0%	95,7%
270.	Zasadnicza Szkoła Zawodowa nr 1, Łańcut, ul. Podzwierzyniec 41	M.12	14	3	21,4%	14	100,0%	3	21,4%	73,9%
271.	Technikum Nr 3 im. Jana Ingłota w Zespole Szkół Technicznych w Łańcut, Łańcut, ul. Armii Krajowej 51a	B.34	9	9	100,0%	8	88,9%	8	88,9%	68,8%
272.	Technikum Nr 3 im. Jana Ingłota w Zespole Szkół Technicznych w Łańcut, Łańcut, ul. Armii Krajowej 51a	B.35	18	13	72,2%	9	50,0%	8	44,4%	71,0%
273.	Technikum Nr 3 im. Jana Ingłota w Zespole Szkół Technicznych w Łańcut, Łańcut, ul. Armii Krajowej 51a	M.12	32	22	68,8%	32	100,0%	22	68,8%	73,9%
274.	Zasadnicza Szkoła Zawodowa Nr 3 w Zespole Szkół Technicznych w Łańcut, Łańcut, ul. Armii Krajowej 51a	M.18	24	11	45,8%	24	100,0%	11	45,8%	46,3%
275.	Technikum Nr 1 w Zespole Szkół Nr 2 im. Jana Kochanowskiego, Łańcut, ul. Podzwierzyniec 41	E.12	18	18	100,0%	18	100,0%	18	100,0%	89,6%
276.	Technikum Nr 1 w Zespole Szkół Nr 2 im. Jana Kochanowskiego, Łańcut, ul. Podzwierzyniec 41	E.13	14	14	100,0%	14	100,0%	14	100,0%	88,7%
277.	Technikum Nr 1 w Zespole Szkół Nr 2 im. Jana Kochanowskiego, Łańcut, ul. Podzwierzyniec 41	E.18	16	15	93,8%	12	75,0%	11	68,8%	87,2%
278.	Technikum, Wysoka, Wysoka 49	T.06	22	21	95,5%	22	100,0%	21	95,5%	86,5%
279.	Technikum, Wysoka, Wysoka 49	T.09	7	7	100,0%	6	85,7%	6	85,7%	91,9%
280.	Technikum, Wysoka, Wysoka 49	T.11	9	9	100,0%	8	88,9%	8	88,9%	84,8%
281.	Technikum, Rakszawa, Rakszawa 325	B.33	8	8	100,0%	4	50,0%	4	50,0%	59,6%
282.	Technikum, Rakszawa, Rakszawa 325	T.06	8	7	87,5%	8	100,0%	7	87,5%	86,5%

Lp.	Nazwa i adres szkoły	Oznaczenie kwalifikacji	Przystąpiło do obu części egzaminu po raz pierwszy	Zdało część pisemną		Zdało część praktyczną		Otrzymało świadectwo kwalifikacyjne		Srednia zdawalność w województwie
			liczba	liczba	%	liczba	%	liczba	%	%
283.	Technikum Nr 1, Mielec, ul. Warszawska 1	A.26	18	17	94,4%	15	83,3%	15	83,3%	62,1%
284.	Zasadnicza Szkoła Zawodowa, Mielec, ul. Warszawska 1	A.18	18	18	100,0%	18	100,0%	18	100,0%	93,4%
285.	Mielecka Szkoła Biznesu Policealne Studium Zawodowe dla Dorosłych, Mielec, ul. Biernackiego 6	A.62	11	10	90,9%	11	100,0%	10	90,9%	92,6%
286.	Mielecka Szkoła Biznesu Policealne Studium Zawodowe dla Dorosłych, Mielec, ul. Biernackiego 6	A.68	12	12	100,0%	6	50,0%	6	50,0%	46,2%
287.	Mielecka Szkoła Biznesu Policealne Studium Zawodowe dla Dorosłych, Mielec, ul. Biernackiego 6	E.12	7	6	85,7%	6	85,7%	6	85,7%	89,6%
288.	Mielecka Szkoła Biznesu Policealne Studium Zawodowe dla Dorosłych, Mielec, ul. Biernackiego 6	E.14	10	8	80,0%	6	60,0%	5	50,0%	48,5%
289.	Technikum Nr 3 Zespołu Szkół Technicznych w Mielcu, Mielec, ul. Jagiellończyka 3	A.25	16	16	100,0%	16	100,0%	16	100,0%	86,8%
290.	Technikum Nr 3 Zespołu Szkół Technicznych w Mielcu, Mielec, ul. Jagiellończyka 3	E.12	53	53	100,0%	53	100,0%	53	100,0%	89,6%
291.	Technikum Nr 3 Zespołu Szkół Technicznych w Mielcu, Mielec, ul. Jagiellończyka 3	E.13	51	51	100,0%	45	88,2%	45	88,2%	88,7%
292.	Technikum Nr 3 Zespołu Szkół Technicznych w Mielcu, Mielec, ul. Jagiellończyka 3	E.18	37	36	97,3%	37	100,0%	36	97,3%	87,2%
293.	Technikum Nr 3 Zespołu Szkół Technicznych w Mielcu, Mielec, ul. Jagiellończyka 3	M.12	24	12	50,0%	24	100,0%	12	50,0%	73,9%
294.	Technikum Nr 3 Zespołu Szkół Technicznych w Mielcu, Mielec, ul. Jagiellończyka 3	M.18	18	13	72,2%	18	100,0%	13	72,2%	46,3%
295.	Technikum Nr 3 Zespołu Szkół Technicznych w Mielcu, Mielec, ul. Jagiellończyka 3	M.19	22	22	100,0%	22	100,0%	22	100,0%	91,3%
296.	Technikum Nr 3 Zespołu Szkół Technicznych w Mielcu, Mielec, ul. Jagiellończyka 3	T.06	26	26	100,0%	26	100,0%	26	100,0%	86,5%
297.	Zasadnicza Szkoła Zawodowa Nr 3 Zespołu Szkół Technicznych w Mielcu, Mielec, ul. Jagiellończyka 3	M.18	1	0	0,0%	1	100,0%	0	0,0%	46,3%
298.	Zasadnicza Szkoła Zawodowa Nr 3 Zespołu Szkół Technicznych w Mielcu, Mielec, ul. Jagiellończyka 3	M.19	30	26	86,7%	29	96,7%	25	83,3%	91,3%
299.	Medyczna Szkoła Policealna, Mielec, ul. Kościuszki 7	Z.19	16	15	93,8%	14	87,5%	14	87,5%	90,0%
300.	Zasadnicza Szkoła Zawodowa Specjalna Nr 2, Mielec, ul. Królowej Jadwigi 1	B.06	3	2	66,7%	3	100,0%	2	66,7%	47,4%
301.	Zasadnicza Szkoła Zawodowa Specjalna Nr 2, Mielec, ul. Królowej Jadwigi 1	M.20	3	3	100,0%	3	100,0%	3	100,0%	87,4%
302.	Zasadnicza Szkoła Zawodowa Specjalna Nr 2, Mielec, ul. Królowej Jadwigi 1	T.06	6	4	66,7%	6	100,0%	4	66,7%	86,5%
303.	Policealna Szkoła w Mielcu, Mielec, ul. Szeroka 4	A.62	22	20	90,9%	22	100,0%	20	90,9%	92,6%
304.	Policealna Szkoła w Mielcu, Mielec, ul. Szeroka 4	A.68	30	22	73,3%	14	46,7%	13	43,3%	46,2%
305.	Technikum Nr 2, Mielec, ul. Jagiellończyka 3	B.08	7	7	100,0%	7	100,0%	7	100,0%	87,8%
306.	Technikum Nr 2, Mielec, ul. Jagiellończyka 3	B.09	13	12	92,3%	12	92,3%	11	84,6%	78,2%
307.	Technikum Nr 2, Mielec, ul. Jagiellończyka 3	B.33	28	28	100,0%	16	57,1%	16	57,1%	59,6%
308.	Technikum Nr 2, Mielec, ul. Jagiellończyka 3	B.34	18	17	94,4%	15	83,3%	15	83,3%	68,8%
309.	Technikum Nr 2, Mielec, ul. Jagiellończyka 3	B.35	18	18	100,0%	15	83,3%	15	83,3%	71,0%

Lp.	Nazwa i adres szkoły	Oznaczenie kwalifikacji	Przystąpiło do obu części egzaminu po raz pierwszy	Zdało część pisemną		Zdało część praktyczną		Otrzymało świadectwo kwalifikacyjne		Srednia zdawalność w województwie
			liczba	liczba	%	liczba	%	liczba	%	%
310.	Medyczna Szkoła Policealna w Mielcu, Mielec, Szeroka 4	Z.15	22	21	95,5%	20	90,9%	19	86,4%	91,8%
311.	Technikum Nr 4, Mielec, ul. Kilińskiego 24	A.19	16	15	93,8%	16	100,0%	15	93,8%	89,7%
312.	Technikum Nr 4, Mielec, ul. Kilińskiego 24	E.06	24	22	91,7%	24	100,0%	22	91,7%	88,0%
313.	Technikum Nr 4, Mielec, ul. Kilińskiego 24	E.08	13	10	76,9%	13	100,0%	10	76,9%	87,1%
314.	Technikum Nr 4, Mielec, ul. Kilińskiego 24	E.15	11	8	72,7%	11	100,0%	8	72,7%	77,6%
315.	Technikum Nr 4, Mielec, ul. Kilińskiego 24	E.18	29	21	72,4%	28	96,6%	20	69,0%	87,2%
316.	Technikum Nr 4, Mielec, ul. Kilińskiego 24	T.06	17	16	94,1%	17	100,0%	16	94,1%	86,5%
317.	Technikum Nr 4, Mielec, ul. Kilińskiego 24	T.11	28	28	100,0%	23	82,1%	23	82,1%	84,8%
318.	Zasadnicza Szkoła Zawodowa nr 4, Mielec, ul. Kilińskiego 24	E.04	4	3	75,0%	4	100,0%	3	75,0%	75,0%
319.	Zasadnicza Szkoła Zawodowa nr 4, Mielec, ul. Kilińskiego 24	E.08	5	4	80,0%	5	100,0%	4	80,0%	87,1%
320.	Policealna Szkoła Medyczno-Spoleczna dla Doroslych, Mielec, Kościuszki 7	A.62	14	13	92,9%	13	92,9%	12	85,7%	92,6%
321.	Policealna Szkoła Medyczno-Spoleczna dla Doroslych, Mielec, Kościuszki 7	Z.04	20	20	100,0%	20	100,0%	20	100,0%	95,7%
322.	Technikum, Rzemień, Rzemień 243	R.03	16	15	93,8%	16	100,0%	15	93,8%	90,5%
323.	Technikum, Rzemień, Rzemień 243	R.05	6	4	66,7%	6	100,0%	4	66,7%	32,0%
324.	Technikum, Rzemień, Rzemień 243	T.06	13	11	84,6%	13	100,0%	11	84,6%	86,5%
325.	Zasadnicza Szkoła Zawodowa, Rzemień, Rzemień 243	M.01	22	20	90,9%	22	100,0%	20	90,9%	68,1%
326.	Zasadnicza Szkoła Zawodowa, Rzemień, Rzemień 243	M.02	23	16	69,6%	23	100,0%	16	69,6%	73,0%
327.	Szkoła Policealna dla Doroslych, Rzemień, Rzemień 243	R.11	16	15	93,8%	16	100,0%	15	93,8%	97,2%
328.	Zespół Szkół w Radomyślu Wielkim - Technikum, Radomyśl Wielki, ul. T. Kościuszki 2	A.18	10	10	100,0%	10	100,0%	10	100,0%	93,4%
329.	Zespół Szkół w Radomyślu Wielkim - Technikum, Radomyśl Wielki, ul. T. Kościuszki 2	E.12	17	17	100,0%	17	100,0%	17	100,0%	89,6%
330.	Zespół Szkół w Radomyślu Wielkim - Technikum, Radomyśl Wielki, ul. T. Kościuszki 2	E.13	8	8	100,0%	8	100,0%	8	100,0%	88,7%
331.	Zasadnicza Szkoła Zawodowa, Radomyśl Wielki, ul. T. Kościuszki 2	M.02	10	8	80,0%	10	100,0%	8	80,0%	73,0%
332.	Technikum w Zespole Szkół im. ks. Stanisława Staszica w Jeżowem, Jeżowe, Jeżowe 162a	B.33	12	12	100,0%	1	8,3%	1	8,3%	59,6%
333.	Technikum Elektryczne, Nisko, ul. Sandomierska 1	E.07	12	7	58,3%	10	83,3%	7	58,3%	51,2%
334.	Technikum Elektryczne, Nisko, ul. Sandomierska 1	E.08	22	19	86,4%	22	100,0%	19	86,4%	87,1%
335.	Technikum Elektroniczne, Nisko, ul. Sandomierska 1	E.03	22	14	63,6%	22	100,0%	14	63,6%	80,0%
336.	Technikum Elektroniczne, Nisko, ul. Sandomierska 1	E.06	11	11	100,0%	11	100,0%	11	100,0%	88,0%
337.	Technikum Elektroniczne, Nisko, ul. Sandomierska 1	E.18	27	24	88,9%	26	96,3%	23	85,2%	87,2%
338.	Technikum Informatyczne, Nisko, ul. Sandomierska 1	E.12	31	30	96,8%	29	93,5%	29	93,5%	89,6%
339.	Technikum Informatyczne, Nisko, ul. Sandomierska 1	E.13	30	30	100,0%	27	90,0%	27	90,0%	88,7%
340.	Technikum Ekonomiczne, Nisko, ul. Sandomierska 1	A.26	7	7	100,0%	3	42,9%	3	42,9%	62,1%
341.	Technikum Ekonomiczne, Nisko, ul. Sandomierska 1	A.35	16	16	100,0%	9	56,3%	9	56,3%	75,6%
342.	Technikum, Nisko, Sandomierska 1	B.34	14	2	14,3%	2	14,3%	1	7,1%	68,8%

Lp.	Nazwa i adres szkoły	Oznaczenie kwalifikacji	Przystąpiło do obu części egzaminu po raz pierwszy	Zdało część pisemną		Zdało część praktyczną		Otrzymało świadectwo kwalifikacyjne		Srednia zdawalność w województwie
			liczba	liczba	%	liczba	%	liczba	%	%
343.	Technikum, Rudnik nad Sanem, ul. Marszałka Józefa Piłsudskiego 28	A.18	5	5	100,0%	5	100,0%	5	100,0%	93,4%
344.	Technikum, Rudnik nad Sanem, ul. Marszałka Józefa Piłsudskiego 28	M.12	11	5	45,5%	11	100,0%	5	45,5%	73,9%
345.	Technikum, Rudnik nad Sanem, ul. Marszałka Józefa Piłsudskiego 28	M.18	19	10	52,6%	18	94,7%	10	52,6%	46,3%
346.	Technikum, Rudnik nad Sanem, ul. Marszałka Józefa Piłsudskiego 28	M.19	11	9	81,8%	11	100,0%	9	81,8%	91,3%
347.	Technikum, Nienadowa, Nienadowa 555	M.12	16	14	87,5%	16	100,0%	14	87,5%	73,9%
348.	Technikum, Nienadowa, Nienadowa 555	M.18	15	4	26,7%	15	100,0%	4	26,7%	46,3%
349.	Technikum, Nienadowa, Nienadowa 555	T.13	10	5	50,0%	5	50,0%	2	20,0%	54,8%
350.	Zasadnicza Szkoła Zawodowa, Nienadowa, Nienadowa 555	M.18	18	7	38,9%	18	100,0%	7	38,9%	46,3%
351.	Technikum, Przeworsk, ul. Ignacego Krasickiego 9	B.33	23	23	100,0%	9	39,1%	9	39,1%	59,6%
352.	Technikum, Przeworsk, ul. Ignacego Krasickiego 9	E.07	10	10	100,0%	10	100,0%	10	100,0%	51,2%
353.	Technikum, Przeworsk, ul. Ignacego Krasickiego 9	E.08	15	13	86,7%	15	100,0%	13	86,7%	87,1%
354.	Technikum, Przeworsk, ul. Ignacego Krasickiego 9	E.12	19	18	94,7%	19	100,0%	18	94,7%	89,6%
355.	Technikum, Przeworsk, ul. Ignacego Krasickiego 9	E.13	29	29	100,0%	29	100,0%	29	100,0%	88,7%
356.	Technikum, Przeworsk, ul. Ignacego Krasickiego 9	M.12	19	15	78,9%	19	100,0%	15	78,9%	73,9%
357.	Technikum, Przeworsk, ul. Ignacego Krasickiego 9	T.06	43	43	100,0%	43	100,0%	43	100,0%	86,5%
358.	Zasadnicza Szkoła Zawodowa, Przeworsk, ul. Ignacego Krasickiego 9	B.06	16	15	93,8%	16	100,0%	15	93,8%	47,4%
359.	Zasadnicza Szkoła Zawodowa, Przeworsk, ul. Ignacego Krasickiego 9	B.18	15	15	100,0%	15	100,0%	15	100,0%	96,8%
360.	Zasadnicza Szkoła Zawodowa, Przeworsk, ul. Ignacego Krasickiego 9	M.18	25	8	32,0%	25	100,0%	8	32,0%	46,3%
361.	Zasadnicza Szkoła Zawodowa, Przeworsk, ul. Ignacego Krasickiego 9	T.06	15	14	93,3%	15	100,0%	14	93,3%	86,5%
362.	Zasadnicza Szkoła Zawodowa im. Króla Władysława Jagiełły, Przeworsk, ul. Szkolna 6	T.06	4	1	25,0%	4	100,0%	1	25,0%	86,5%
363.	Technikum, Kańczuga, M. Konopnickiej 6	A.30	23	21	91,3%	16	69,6%	16	69,6%	75,8%
364.	Technikum, Kańczuga, M. Konopnickiej 6	T.06	14	12	85,7%	14	100,0%	12	85,7%	86,5%
365.	Technikum, Zarzecze, Zarzecze 1	R.03	6	5	83,3%	6	100,0%	5	83,3%	90,5%
366.	Technikum, Zarzecze, Zarzecze 1	T.06	21	19	90,5%	21	100,0%	19	90,5%	86,5%
367.	Zasadnicza Szkoła Zawodowa, Ropczyce, ul. Wyszyńskiego 14	B.09	4	2	50,0%	4	100,0%	2	50,0%	78,2%
368.	Zasadnicza Szkoła Zawodowa, Ropczyce, ul. Wyszyńskiego 14	R.05	7	0	0,0%	7	100,0%	0	0,0%	32,0%
369.	Technikum, Ropczyce, ul. Mickiewicza 13	B.34	14	12	85,7%	6	42,9%	6	42,9%	68,8%
370.	Technikum, Ropczyce, ul. Mickiewicza 13	B.35	16	12	75,0%	9	56,3%	8	50,0%	71,0%
371.	Technikum, Ropczyce, ul. Mickiewicza 13	E.12	21	21	100,0%	21	100,0%	21	100,0%	89,6%
372.	Technikum, Ropczyce, ul. Mickiewicza 13	E.13	24	20	83,3%	23	95,8%	20	83,3%	88,7%
373.	Technikum, Ropczyce, ul. Mickiewicza 13	M.01	20	15	75,0%	20	100,0%	15	75,0%	68,1%
374.	Technikum, Ropczyce, ul. Mickiewicza 13	M.02	42	33	78,6%	42	100,0%	33	78,6%	73,0%
375.	Technikum, Ropczyce, ul. Mickiewicza 13	T.06	51	44	86,3%	51	100,0%	44	86,3%	86,5%
376.	Zasadnicza Szkoła Zawodowa, Ropczyce, ul. Mickiewicza 13	M.01	15	8	53,3%	15	100,0%	8	53,3%	68,1%
377.	Zasadnicza Szkoła Zawodowa, Ropczyce, ul. Mickiewicza 13	M.02	22	13	59,1%	22	100,0%	13	59,1%	73,0%
378.	Zasadnicza Szkoła Zawodowa, Ropczyce, ul. Mickiewicza 14	M.18	15	9	60,0%	9	60,0%	7	46,7%	46,3%

Lp.	Nazwa i adres szkoły	Oznaczenie kwalifikacji	Przystąpiło do obu części egzaminu po raz pierwszy	Zdało część pisemną		Zdało część praktyczną		Otrzymało świadectwo kwalifikacyjne		Srednia zdawalność w województwie
			liczba	liczba	%	liczba	%	liczba	%	%
379.	Technikum, Ropczyce, ul. Mickiewicza 14	A.20	12	11	91,7%	8	66,7%	7	58,3%	79,5%
380.	Technikum, Ropczyce, ul. Mickiewicza 14	A.30	19	14	73,7%	10	52,6%	10	52,6%	75,8%
381.	Technikum, Ropczyce, ul. Mickiewicza 14	A.31	11	11	100,0%	6	54,5%	6	54,5%	75,4%
382.	Technikum, Ropczyce, ul. Mickiewicza 14	A.35	23	23	100,0%	9	39,1%	9	39,1%	75,6%
383.	Technikum, Ropczyce, ul. Mickiewicza 14	B.33	20	20	100,0%	15	75,0%	15	75,0%	59,6%
384.	Technikum, Ropczyce, ul. Mickiewicza 14	E.18	15	14	93,3%	12	80,0%	12	80,0%	87,2%
385.	Technikum, Ropczyce, ul. Mickiewicza 14	M.12	11	11	100,0%	11	100,0%	11	100,0%	73,9%
386.	Technikum, Ropczyce, ul. Mickiewicza 14	M.19	34	33	97,1%	33	97,1%	32	94,1%	91,3%
387.	Technikum, Ropczyce, ul. Mickiewicza 14	T.11	19	18	94,7%	10	52,6%	10	52,6%	84,8%
388.	Szkoła Policealna, Ropczyce, ul. Marii Konopnickiej 2	Z.04	12	12	100,0%	12	100,0%	12	100,0%	95,7%
389.	Technikum Nr 1, Sędziszów Małopolski, ul. Wyspiańskiego 2	A.18	7	7	100,0%	7	100,0%	7	100,0%	93,4%
390.	Technikum Nr 1, Sędziszów Małopolski, ul. Wyspiańskiego 2	A.19	16	14	87,5%	16	100,0%	14	87,5%	89,7%
391.	Technikum Nr 1, Sędziszów Małopolski, ul. Wyspiańskiego 2	E.08	15	15	100,0%	15	100,0%	15	100,0%	87,1%
392.	Technikum Nr 1, Sędziszów Małopolski, ul. Wyspiańskiego 2	M.19	26	20	76,9%	25	96,2%	20	76,9%	91,3%
393.	Technikum w Dynowie, Dynów, ul. Polna 3	A.18	7	6	85,7%	6	85,7%	6	85,7%	93,4%
394.	Technikum w Dynowie, Dynów, ul. Polna 3	A.30	20	17	85,0%	15	75,0%	14	70,0%	75,8%
395.	Technikum w Dynowie, Dynów, ul. Polna 3	A.31	19	17	89,5%	9	47,4%	9	47,4%	75,4%
396.	Technikum w Dynowie, Dynów, ul. Polna 3	E.12	27	26	96,3%	27	100,0%	26	96,3%	89,6%
397.	Technikum w Dynowie, Dynów, ul. Polna 3	E.13	27	21	77,8%	27	100,0%	21	77,8%	88,7%
398.	Technikum w Dynowie, Dynów, ul. Polna 3	M.12	28	19	67,9%	28	100,0%	19	67,9%	73,9%
399.	Technikum w Dynowie, Dynów, ul. Polna 3	M.18	40	26	65,0%	39	97,5%	26	65,0%	46,3%
400.	Zasadnicza Szkoła Zawodowa w Dynowie, Dynów, ul. Polna 3	M.18	24	9	37,5%	22	91,7%	9	37,5%	46,3%
401.	Zasadnicza Szkoła Zawodowa im. Św. Stanisława Kostki w Kamieniu, Kamień, Kamień 26	T.06	4	4	100,0%	4	100,0%	4	100,0%	86,5%
402.	Technikum, Sokołów Małopolski, ul. Lubelska 37	A.18	8	8	100,0%	8	100,0%	8	100,0%	93,4%
403.	Technikum, Sokołów Małopolski, ul. Lubelska 37	E.12	8	8	100,0%	6	75,0%	6	75,0%	89,6%
404.	Technikum, Sokołów Małopolski, ul. Lubelska 37	E.13	16	15	93,8%	16	100,0%	15	93,8%	88,7%
405.	Technikum, Sokołów Małopolski, ul. Lubelska 37	T.06	30	28	93,3%	27	90,0%	25	83,3%	86,5%
406.	Szkoła Policealna w Trzcianie, Trzciana, Trzciana 193	R.09	8	8	100,0%	3	37,5%	3	37,5%	25,9%
407.	Technikum w Trzcianie, Trzciana, Trzciana 193	A.19	27	26	96,3%	27	100,0%	26	96,3%	89,7%
408.	Technikum w Trzcianie, Trzciana, Trzciana 193	B.35	13	11	84,6%	11	84,6%	10	76,9%	71,0%
409.	Technikum w Trzcianie, Trzciana, Trzciana 193	R.09	50	35	70,0%	18	36,0%	15	30,0%	25,9%
410.	Technikum w Trzcianie, Trzciana, Trzciana 193	R.10	34	30	88,2%	34	100,0%	30	88,2%	84,3%
411.	Technikum w Trzcianie, Trzciana, Trzciana 193	T.06	14	9	64,3%	13	92,9%	9	64,3%	86,5%
412.	Technikum w Trzcianie, Trzciana, Trzciana 193	T.15	1	1	100,0%	0	0,0%	0	0,0%	0,0%
413.	Technikum Nr 3, Sanok, ul. Stróżowska 16	E.07	30	21	70,0%	30	100,0%	21	70,0%	51,2%
414.	Technikum Nr 3, Sanok, ul. Stróżowska 16	E.12	78	69	88,5%	61	78,2%	58	74,4%	89,6%
415.	Technikum Nr 3, Sanok, ul. Stróżowska 16	E.13	82	73	89,0%	68	82,9%	65	79,3%	88,7%
416.	Technikum Nr 3, Sanok, ul. Stróżowska 16	E.18	34	32	94,1%	28	82,4%	27	79,4%	87,2%
417.	Technikum Nr 3, Sanok, ul. Stróżowska 16	M.12	27	25	92,6%	27	100,0%	25	92,6%	73,9%

Lp.	Nazwa i adres szkoły	Oznaczenie kwalifikacji	Przystąpiło do obu części egzaminu po raz pierwszy	Zdało część pisemną		Zdało część praktyczną		Otrzymało świadectwo kwalifikacyjne		Srednia zdawalność w województwie
			liczba	liczba	%	liczba	%	liczba	%	%
418.	Technikum Nr 3, Sanok, ul. Stróżowska 16	M.19	31	30	96,8%	31	100,0%	30	96,8%	91,3%
419.	Technikum nr 5, Sanok, ul. Sadowa 21	A.19	15	13	86,7%	14	93,3%	13	86,7%	89,7%
420.	Technikum nr 5, Sanok, ul. Sadowa 21	A.20	14	14	100,0%	12	85,7%	12	85,7%	79,5%
421.	Technikum nr 5, Sanok, ul. Sadowa 21	T.06	11	10	90,9%	11	100,0%	10	90,9%	86,5%
422.	Technikum nr 5, Sanok, ul. Sadowa 21	T.13	14	10	71,4%	9	64,3%	8	57,1%	54,8%
423.	Zespół Szkół Nr 2 im. Grzegorza z Sanoka w Sanoku - Zasadnicza Szkoła Zawodowa Nr 2 w Sanoku, Sanok, ul. Stróżowska 15	M.18	20	11	55,0%	20	100,0%	11	55,0%	46,3%
424.	Zasadnicza Szkoła Zawodowa, Sanok, ul. Sadowa 21	A.18	3	3	100,0%	3	100,0%	3	100,0%	93,4%
425.	Zasadnicza Szkoła Zawodowa, Sanok, ul. Sadowa 21	T.06	2	0	0,0%	2	100,0%	0	0,0%	86,5%
426.	Podkarpacka Szkoła Przedsiębiorczości w Sanoku, Sanok, ul. Piłsudskiego 8	A.65	6	5	83,3%	6	100,0%	5	83,3%	65,8%
427.	Podkarpacka Szkoła Przedsiębiorczości w Sanoku, Sanok, ul. Piłsudskiego 8	E.14	7	2	28,6%	0	0,0%	0	0,0%	48,5%
428.	Technikum nr 1, Sanok, ul. Jana III Sobieskiego 23	A.30	27	27	100,0%	26	96,3%	26	96,3%	75,8%
429.	Technikum nr 1, Sanok, ul. Jana III Sobieskiego 23	A.31	32	32	100,0%	30	93,8%	30	93,8%	75,4%
430.	Technikum nr 1, Sanok, ul. Jana III Sobieskiego 23	A.35	28	28	100,0%	27	96,4%	27	96,4%	75,6%
431.	Technikum nr 1, Sanok, ul. Jana III Sobieskiego 23	T.06	30	30	100,0%	30	100,0%	30	100,0%	86,5%
432.	Technikum nr 1, Sanok, ul. Jana III Sobieskiego 23	T.11	18	18	100,0%	17	94,4%	17	94,4%	84,8%
433.	Zasadnicza Szkoła Zawodowa, Sanok, ul. Jana III Sobieskiego 23	T.06	15	13	86,7%	15	100,0%	13	86,7%	86,5%
434.	Technikum Nr 4 w Sanoku, Sanok, ul. Sadowa 21	B.25	9	8	88,9%	9	100,0%	8	88,9%	54,5%
435.	Technikum Nr 4 w Sanoku, Sanok, ul. Sadowa 21	B.33	23	23	100,0%	16	69,6%	16	69,6%	59,6%
436.	Technikum Nr 4 w Sanoku, Sanok, ul. Sadowa 21	B.34	12	11	91,7%	12	100,0%	11	91,7%	68,8%
437.	Technikum Nr 4 w Sanoku, Sanok, ul. Sadowa 21	B.35	12	10	83,3%	12	100,0%	10	83,3%	71,0%
438.	Zasadnicza Szkoła Zawodowa Nr 4 w Sanoku, Sanok, ul. Sadowa 21	B.06	18	5	27,8%	18	100,0%	5	27,8%	47,4%
439.	Zasadnicza Szkoła Zawodowa Nr 4 w Sanoku, Sanok, ul. Sadowa 21	B.07	18	16	88,9%	16	88,9%	15	83,3%	87,0%
440.	Policealna Szkoła w Sanoku, Sanok, Cerkiewna 2	A.61	5	5	100,0%	3	60,0%	3	60,0%	82,0%
441.	Policealna Szkoła w Sanoku, Sanok, Cerkiewna 2	A.62	16	15	93,8%	15	93,8%	15	93,8%	92,6%
442.	Policealna Szkoła w Sanoku, Sanok, Cerkiewna 2	Z.04	21	21	100,0%	19	90,5%	19	90,5%	95,7%
443.	Policealna Szkoła w Sanoku, Sanok, Cerkiewna 2	Z.13	8	8	100,0%	3	37,5%	3	37,5%	36,2%
444.	Zespół Szkół Nr 2 im. Grzegorza z Sanoka w Sanoku- Technikum nr 2 w Sanoku, Sanok, ul. Stróżowska 15	E.13	24	17	70,8%	21	87,5%	15	62,5%	88,7%
445.	Zespół Szkół Nr 2 im. Grzegorza z Sanoka w Sanoku- Technikum nr 2 w Sanoku, Sanok, ul. Stróżowska 15	M.12	16	11	68,8%	16	100,0%	11	68,8%	73,9%
446.	Zespół Szkół Nr 2 im. Grzegorza z Sanoka w Sanoku- Technikum nr 2 w Sanoku, Sanok, ul. Stróżowska 15	M.20	7	7	100,0%	7	100,0%	7	100,0%	87,4%
447.	Zasadnicza Szkoła Zawodowa Nr 3, Sanok, ul. Stróżowska 16	M.20	5	3	60,0%	5	100,0%	3	60,0%	87,4%
448.	Zasadnicza Szkoła Zawodowa Nr 3, Sanok, ul. Stróżowska 16	M.28	5	5	100,0%	5	100,0%	5	100,0%	75,0%

Lp.	Nazwa i adres szkoły	Oznaczenie kwalifikacji	Przystąpiło do obu części egzaminu po raz pierwszy	Zdało część pisemną		Zdało część praktyczną		Otrzymało świadectwo kwalifikacyjne		Srednia zdawalność w województwie
			liczba	liczba	%	liczba	%	liczba	%	%
449.	Medyczna Szkoła Policealna im. Anny Jenke w Sanoku, Sanok, ul. Konarskiego 3	A.61	10	10	100,0%	9	90,0%	9	90,0%	82,0%
450.	Medyczna Szkoła Policealna im. Anny Jenke w Sanoku, Sanok, ul. Konarskiego 3	A.62	10	10	100,0%	10	100,0%	10	100,0%	92,6%
451.	Medyczna Szkoła Policealna im. Anny Jenke w Sanoku, Sanok, ul. Konarskiego 3	E.27	8	8	100,0%	7	87,5%	7	87,5%	87,5%
452.	Medyczna Szkoła Policealna im. Anny Jenke w Sanoku, Sanok, ul. Konarskiego 3	Z.01	18	18	100,0%	16	88,9%	16	88,9%	79,4%
453.	Medyczna Szkoła Policealna im. Anny Jenke w Sanoku, Sanok, ul. Konarskiego 3	Z.04	14	14	100,0%	13	92,9%	13	92,9%	95,7%
454.	Medyczna Szkoła Policealna im. Anny Jenke w Sanoku, Sanok, ul. Konarskiego 3	Z.05	16	16	100,0%	16	100,0%	16	100,0%	88,1%
455.	Medyczna Szkoła Policealna im. Anny Jenke w Sanoku, Sanok, ul. Konarskiego 3	Z.06	9	9	100,0%	9	100,0%	9	100,0%	97,4%
456.	Medyczna Szkoła Policealna im. Anny Jenke w Sanoku, Sanok, ul. Konarskiego 3	Z.07	8	8	100,0%	8	100,0%	8	100,0%	100,0%
457.	Medyczna Szkoła Policealna im. Anny Jenke w Sanoku, Sanok, ul. Konarskiego 3	Z.08	6	6	100,0%	6	100,0%	6	100,0%	100,0%
458.	Medyczna Szkoła Policealna im. Anny Jenke w Sanoku, Sanok, ul. Konarskiego 3	Z.09	13	13	100,0%	12	92,3%	12	92,3%	89,7%
459.	Medyczna Szkoła Policealna im. Anny Jenke w Sanoku, Sanok, ul. Konarskiego 3	Z.11	11	11	100,0%	11	100,0%	11	100,0%	100,0%
460.	Medyczna Szkoła Policealna im. Anny Jenke w Sanoku, Sanok, ul. Konarskiego 3	Z.19	15	15	100,0%	14	93,3%	14	93,3%	90,0%
461.	Technikum w Nowosielcach, Nowosielce, Nowosielce 206	M.02	16	14	87,5%	16	100,0%	14	87,5%	73,0%
462.	Technikum w Nowosielcach, Nowosielce, Nowosielce 206	R.03	12	11	91,7%	12	100,0%	11	91,7%	90,5%
463.	Technikum w Nowosielcach, Nowosielce, Nowosielce 206	R.09	11	7	63,6%	1	9,1%	1	9,1%	25,9%
464.	Technikum w Nowosielcach, Nowosielce, Nowosielce 206	R.10	10	6	60,0%	10	100,0%	6	60,0%	84,3%
465.	Technikum w Nowosielcach, Nowosielce, Nowosielce 206	R.21	8	2	25,0%	8	100,0%	2	25,0%	47,4%
466.	Technikum w Nowosielcach, Nowosielce, Nowosielce 206	T.06	15	14	93,3%	15	100,0%	14	93,3%	86,5%
467.	Szkoła Policealna w Nowosielcach, Nowosielce, Nowosielce 206	R.09	1	0	0,0%	0	0,0%	0	0,0%	25,9%
468.	Szkoła Policealna w Nowosielcach, Nowosielce, Nowosielce 206	R.11	10	10	100,0%	10	100,0%	10	100,0%	97,2%
469.	Technikum, Stalowa Wola, ul. Polna 15	A.18	10	10	100,0%	10	100,0%	10	100,0%	93,4%
470.	Technikum, Stalowa Wola, ul. Polna 15	A.35	20	20	100,0%	19	95,0%	19	95,0%	75,6%
471.	Technikum, Stalowa Wola, ul. Polna 15	R.21	8	5	62,5%	8	100,0%	5	62,5%	47,4%
472.	Technikum, Stalowa Wola, ul. Polna 15	T.11	13	13	100,0%	11	84,6%	11	84,6%	84,8%
473.	Zasadnicza Szkoła Zawodowa, Stalowa Wola, ul. Polna 15	A.18	8	6	75,0%	8	100,0%	6	75,0%	93,4%
474.	Zasadnicza Szkoła Zawodowa, Stalowa Wola, ul. Polna 15	T.06	17	10	58,8%	17	100,0%	10	58,8%	86,5%
475.	Medyczna Szkoła Policealna im. Hanny Chrzanowskiej, Stalowa Wola, ul. Stanisława Staszica 5	Z.01	16	11	68,8%	16	100,0%	11	68,8%	79,4%
476.	Szkoła Policealna, Stalowa Wola, ul. Hutnicza 12	A.36	15	12	80,0%	12	80,0%	10	66,7%	64,5%
477.	Szkoła Policealna, Stalowa Wola, ul. Hutnicza 12	A.61	12	12	100,0%	9	75,0%	9	75,0%	82,0%
478.	Szkoła Policealna, Stalowa Wola, ul. Hutnicza 12	A.62	16	16	100,0%	16	100,0%	16	100,0%	92,6%
479.	Szkoła Policealna, Stalowa Wola, ul. Hutnicza 12	R.26	9	9	100,0%	9	100,0%	9	100,0%	90,8%

Lp.	Nazwa i adres szkoły	Oznaczenie kwalifikacji	Przystąpiło do obu części egzaminu po raz pierwszy	Zdało część pisemną		Zdało część praktyczną		Otrzymało świadectwo kwalifikacyjne		Srednia zdawalność w województwie
			liczba	liczba	%	liczba	%	liczba	%	%
480.	Policealne Studium Farmaceutyczne "Omega" w Stalowej Woli, Stalowa Wola, ul. Staszica 5	Z.19	15	15	100,0%	12	80,0%	12	80,0%	90,0%
481.	Policealna Szkoła w Stalowej Woli, Stalowa Wola, ul. Okulickiego 51	A.62	7	7	100,0%	7	100,0%	7	100,0%	92,6%
482.	Policealna Szkoła w Stalowej Woli, Stalowa Wola, ul. Okulickiego 51	A.68	14	13	92,9%	10	71,4%	10	71,4%	46,2%
483.	Policealna Szkoła w Stalowej Woli, Stalowa Wola, ul. Okulickiego 51	R.26	17	16	94,1%	17	100,0%	16	94,1%	90,8%
484.	Policealna Szkoła w Stalowej Woli, Stalowa Wola, ul. Okulickiego 51	Z.03	6	6	100,0%	5	83,3%	5	83,3%	90,9%
485.	Policealna Szkoła w Stalowej Woli, Stalowa Wola, ul. Okulickiego 51	Z.13	6	6	100,0%	3	50,0%	3	50,0%	36,2%
486.	Medyczna Szkoła Policealna w Stalowej Woli, Stalowa Wola, ul. Gen. Okulickiego 51	Z.04	17	17	100,0%	17	100,0%	17	100,0%	95,7%
487.	Medyczna Szkoła Policealna w Stalowej Woli, Stalowa Wola, ul. Gen. Okulickiego 51	Z.09	15	15	100,0%	12	80,0%	12	80,0%	89,7%
488.	Medyczna Szkoła Policealna w Stalowej Woli, Stalowa Wola, ul. Gen. Okulickiego 51	Z.15	29	29	100,0%	28	96,6%	28	96,6%	91,8%
489.	Technikum w Centrum Edukacji Zawodowej, Stalowa Wola, ul. Kwiatkowskiego 1	A.19	11	11	100,0%	11	100,0%	11	100,0%	89,7%
490.	Technikum w Centrum Edukacji Zawodowej, Stalowa Wola, ul. Kwiatkowskiego 1	A.26	20	16	80,0%	13	65,0%	12	60,0%	62,1%
491.	Technikum w Centrum Edukacji Zawodowej, Stalowa Wola, ul. Kwiatkowskiego 1	E.06	9	9	100,0%	9	100,0%	9	100,0%	88,0%
492.	Technikum w Centrum Edukacji Zawodowej, Stalowa Wola, ul. Kwiatkowskiego 1	E.13	39	37	94,9%	35	89,7%	35	89,7%	88,7%
493.	Technikum w Centrum Edukacji Zawodowej, Stalowa Wola, ul. Kwiatkowskiego 1	E.18	29	28	96,6%	28	96,6%	27	93,1%	87,2%
494.	Technikum w Centrum Edukacji Zawodowej, Stalowa Wola, ul. Kwiatkowskiego 1	M.12	19	14	73,7%	19	100,0%	14	73,7%	73,9%
495.	Technikum w Centrum Edukacji Zawodowej, Stalowa Wola, ul. Kwiatkowskiego 1	M.19	8	7	87,5%	8	100,0%	7	87,5%	91,3%
496.	Zasadnicza Szkoła Zawodowa, Stalowa Wola, ul. Kwiatkowskiego 1	M.12	11	4	36,4%	11	100,0%	4	36,4%	73,9%
497.	Zasadnicza Szkoła Zawodowa, Stalowa Wola, ul. Kwiatkowskiego 1	M.18	14	12	85,7%	13	92,9%	11	78,6%	46,3%
498.	Zasadnicza Szkoła Zawodowa, Stalowa Wola, ul. Kwiatkowskiego 1	M.19	18	16	88,9%	18	100,0%	16	88,9%	91,3%
499.	Zasadnicza Szkoła Zawodowa, Stalowa Wola, ul. Kwiatkowskiego 1	M.28	3	1	33,3%	3	100,0%	1	33,3%	75,0%
500.	Technikum, Stalowa Wola, ul. 1 Sierpnia 26	A.25	17	17	100,0%	15	88,2%	15	88,2%	86,8%
501.	Technikum, Stalowa Wola, ul. 1 Sierpnia 26	A.48	9	7	77,8%	5	55,6%	5	55,6%	48,0%
502.	Technikum, Stalowa Wola, ul. 1 Sierpnia 26	B.02	23	19	82,6%	23	100,0%	19	82,6%	82,6%
503.	Technikum, Stalowa Wola, ul. 1 Sierpnia 26	B.08	8	8	100,0%	8	100,0%	8	100,0%	87,8%
504.	Technikum, Stalowa Wola, ul. 1 Sierpnia 26	B.09	17	15	88,2%	17	100,0%	15	88,2%	78,2%
505.	Technikum, Stalowa Wola, ul. 1 Sierpnia 26	B.33	32	32	100,0%	25	78,1%	25	78,1%	59,6%
506.	Technikum, Stalowa Wola, ul. 1 Sierpnia 26	B.34	23	19	82,6%	19	82,6%	17	73,9%	68,8%
507.	Zasadnicza Szkoła Zawodowa, Stalowa Wola, ul. 1 Sierpnia 26	B.06	28	12	42,9%	27	96,4%	11	39,3%	47,4%
508.	Zasadnicza Szkoła Zawodowa, Stalowa Wola, ul. 1 Sierpnia 26	B.07	36	31	86,1%	36	100,0%	31	86,1%	87,0%
509.	Zasadnicza Szkoła Zawodowa, Stalowa Wola, ul. 1 Sierpnia 26	B.08	12	10	83,3%	12	100,0%	10	83,3%	87,8%
510.	Zasadnicza Szkoła Zawodowa, Stalowa Wola, ul. 1 Sierpnia 26	B.09	13	10	76,9%	6	46,2%	6	46,2%	78,2%
511.	Zasadnicza Szkoła Zawodowa, Stalowa Wola, ul. 1 Sierpnia 26	B.18	11	10	90,9%	11	100,0%	10	90,9%	96,8%
512.	Technikum w ZSP nr 1, Stalowa Wola, ul. Hutnicza 17	E.18	18	18	100,0%	18	100,0%	18	100,0%	87,2%

Lp.	Nazwa i adres szkoły	Oznaczenie kwalifikacji	Przystąpiło do obu części egzaminu po raz pierwszy	Zdało część pisemną		Zdało część praktyczną		Otrzymało świadectwo kwalifikacyjne		Srednia zdawalność w województwie
			liczba	liczba	%	liczba	%	liczba	%	%
513.	Technikum w ZSP nr 1, Stalowa Wola, ul. Hutnicza 17	M.12	5	5	100,0%	5	100,0%	5	100,0%	73,9%
514.	Policealna Szkoła Medyczno-Społeczna dla Dorosłych w Stalowej Woli, Stalowa Wola, Stanisława Staszica 5	A.61	31	31	100,0%	28	90,3%	28	90,3%	82,0%
515.	Policealna Szkoła Medyczno-Społeczna dla Dorosłych w Stalowej Woli, Stalowa Wola, Stanisława Staszica 5	A.62	29	29	100,0%	29	100,0%	29	100,0%	92,6%
516.	Policealna Szkoła Medyczno-Społeczna dla Dorosłych w Stalowej Woli, Stalowa Wola, Stanisława Staszica 5	Z.04	16	16	100,0%	16	100,0%	16	100,0%	95,7%
517.	Technikum 4-letnie, Czudec, ul. Parkowa 7	B.18	5	5	100,0%	5	100,0%	5	100,0%	96,8%
518.	Technikum 4-letnie, Czudec, ul. Parkowa 7	B.33	9	9	100,0%	7	77,8%	7	77,8%	59,6%
519.	Technikum 4-letnie, Czudec, ul. Parkowa 7	R.21	10	5	50,0%	5	50,0%	4	40,0%	47,4%
520.	Technikum 4-letnie, Czudec, ul. Parkowa 7	T.06	19	18	94,7%	19	100,0%	18	94,7%	86,5%
521.	Zasadnicza Szkoła Zawodowa Specjalna w Specjalnym Ośrodku Szkolno - Wychowawczym , Frysztak, ul. J. Wybickiego 25	M.20	4	1	25,0%	4	100,0%	1	25,0%	87,4%
522.	Zasadnicza Szkoła Zawodowa Specjalna w Specjalnym Ośrodku Szkolno - Wychowawczym , Frysztak, ul. J. Wybickiego 25	T.04	14	9	64,3%	14	100,0%	9	64,3%	83,1%
523.	Zasadnicza Szkoła Zawodowa Specjalna w Specjalnym Ośrodku Szkolno - Wychowawczym , Frysztak, ul. J. Wybickiego 25	T.06	3	1	33,3%	3	100,0%	1	33,3%	86,5%
524.	Technikum, Strzyżów, ul. Mickiewicza 11	A.18	18	18	100,0%	18	100,0%	18	100,0%	93,4%
525.	Technikum, Strzyżów, ul. Mickiewicza 11	A.35	14	14	100,0%	11	78,6%	11	78,6%	75,6%
526.	Technikum, Strzyżów, ul. Mickiewicza 11	E.13	15	14	93,3%	13	86,7%	13	86,7%	88,7%
527.	Technikum, Strzyżów, ul. Mickiewicza 11	M.12	16	13	81,3%	16	100,0%	13	81,3%	73,9%
528.	Technikum, Strzyżów, ul. Mickiewicza 11	M.19	8	8	100,0%	8	100,0%	8	100,0%	91,3%
529.	Zasadnicza Szkoła Zawodowa, Strzyżów, ul. Mickiewicza 11	A.18	11	10	90,9%	11	100,0%	10	90,9%	93,4%
530.	Zasadnicza Szkoła Zawodowa, Strzyżów, ul. Mickiewicza 11	M.18	12	7	58,3%	12	100,0%	7	58,3%	46,3%
531.	Technikum, Gorzyce, ul. Żwirki i Wigury 2	A.35	11	11	100,0%	11	100,0%	11	100,0%	75,6%
532.	Technikum, Gorzyce, ul. Żwirki i Wigury 2	E.12	5	5	100,0%	4	80,0%	4	80,0%	89,6%
533.	Technikum, Gorzyce, ul. Żwirki i Wigury 2	M.19	16	14	87,5%	15	93,8%	13	81,3%	91,3%
534.	Zasadnicza Szkoła Zawodowa, Gorzyce, ul. Żwirki i Wigury 2	A.18	2	2	100,0%	2	100,0%	2	100,0%	93,4%
535.	Zasadnicza Szkoła Zawodowa, Gorzyce, ul. Żwirki i Wigury 2	M.19	11	10	90,9%	11	100,0%	10	90,9%	91,3%
536.	Zasadnicza Szkoła Zawodowa, Grębów, Grębów 881	R.05	5	3	60,0%	5	100,0%	3	60,0%	32,0%
537.	Zasadnicza Szkoła Zawodowa, Grębów, Grębów 881	T.06	5	5	100,0%	5	100,0%	5	100,0%	86,5%
538.	Technikum, Nowa Dęba, ul. Kościuszki 101	A.19	20	20	100,0%	20	100,0%	20	100,0%	89,7%
539.	Technikum, Nowa Dęba, ul. Kościuszki 101	E.12	15	14	93,3%	15	100,0%	14	93,3%	89,6%
540.	Technikum, Nowa Dęba, ul. Kościuszki 101	M.19	19	19	100,0%	19	100,0%	19	100,0%	91,3%
541.	Zasadnicza Szkoła Zawodowa, Nowa Dęba, ul. Kościuszki 101	A.18	5	4	80,0%	5	100,0%	4	80,0%	93,4%
542.	Zasadnicza Szkoła Zawodowa, Nowa Dęba, ul. Kościuszki 101	M.18	14	4	28,6%	13	92,9%	3	21,4%	46,3%
543.	Technikum Leśne, Lesko, ul. Jana Pawła II 1	R.13	49	42	85,7%	40	81,6%	36	73,5%	65,2%
544.	Technikum w Lesku, Lesko, Al. Jana Pawła II 18A	A.35	3	3	100,0%	1	33,3%	1	33,3%	75,6%
545.	Technikum w Lesku, Lesko, Al. Jana Pawła II 18A	E.13	9	9	100,0%	6	66,7%	6	66,7%	88,7%

Lp.	Nazwa i adres szkoły	Oznaczenie kwalifikacji	Przystąpiło do obu części egzaminu po raz pierwszy	Zdało część pisemną		Zdało część praktyczną		Otrzymało świadectwo kwalifikacyjne		Srednia zdawalność w województwie
			liczba	liczba	%	liczba	%	liczba	%	%
546.	Technikum w Lesku, Lesko, Al. Jana Pawła II 18A	T.11	10	10	100,0%	9	90,0%	9	90,0%	84,8%
547.	Zasadnicza Szkoła Zawodowa w Lesku, Lesko, Al. Jana Pawła II 18A	A.13	2	1	50,0%	2	100,0%	1	50,0%	97,7%
548.	Zasadnicza Szkoła Zawodowa w Lesku, Lesko, Al. Jana Pawła II 18A	A.18	2	0	0,0%	2	100,0%	0	0,0%	93,4%
549.	Zasadnicza Szkoła Zawodowa w Lesku, Lesko, Al. Jana Pawła II 18A	B.05	8	8	100,0%	8	100,0%	8	100,0%	92,6%
550.	Zasadnicza Szkoła Zawodowa w Lesku, Lesko, Al. Jana Pawła II 18A	B.06	14	5	35,7%	14	100,0%	5	35,7%	47,4%
551.	Zasadnicza Szkoła Zawodowa w Lesku, Lesko, Al. Jana Pawła II 18A	B.07	19	16	84,2%	19	100,0%	16	84,2%	87,0%
552.	Zasadnicza Szkoła Zawodowa w Lesku, Lesko, Al. Jana Pawła II 18A	B.18	1	1	100,0%	1	100,0%	1	100,0%	96,8%
553.	Zasadnicza Szkoła Zawodowa w Lesku, Lesko, Al. Jana Pawła II 18A	T.06	4	2	50,0%	4	100,0%	2	50,0%	86,5%
554.	Technikum Nr 2 im. ks. St. Szpetnara, Krosno, ul. ks. Stanisława Szpetnara 9	A.19	12	9	75,0%	12	100,0%	9	75,0%	89,7%
555.	Technikum Nr 2 im. ks. St. Szpetnara, Krosno, ul. ks. Stanisława Szpetnara 9	A.25	11	8	72,7%	5	45,5%	5	45,5%	86,8%
556.	Technikum Nr 2 im. ks. St. Szpetnara, Krosno, ul. ks. Stanisława Szpetnara 9	T.06	27	27	100,0%	27	100,0%	27	100,0%	86,5%
557.	Zasadnicza Szkoła Zawodowa Nr 2 im. ks. St. Szpetnara, Krosno, ul. ks. Stanisława Szpetnara 9	A.18	3	3	100,0%	2	66,7%	2	66,7%	93,4%
558.	Zasadnicza Szkoła Zawodowa Nr 2 im. ks. St. Szpetnara, Krosno, ul. ks. Stanisława Szpetnara 9	T.06	9	8	88,9%	9	100,0%	8	88,9%	86,5%
559.	Technikum Nr 6 w Krośnie im. Jana Sas-Zubrzyckiego, Krosno, ul. Ks. Piotra Skargi 3	B.18	29	29	100,0%	28	96,6%	28	96,6%	96,8%
560.	Technikum Nr 6 w Krośnie im. Jana Sas-Zubrzyckiego, Krosno, ul. Ks. Piotra Skargi 3	B.25	13	4	30,8%	9	69,2%	4	30,8%	54,5%
561.	Technikum Nr 6 w Krośnie im. Jana Sas-Zubrzyckiego, Krosno, ul. Ks. Piotra Skargi 3	B.33	25	25	100,0%	16	64,0%	16	64,0%	59,6%
562.	Technikum Nr 6 w Krośnie im. Jana Sas-Zubrzyckiego, Krosno, ul. Ks. Piotra Skargi 3	R.21	18	8	44,4%	18	100,0%	8	44,4%	47,4%
563.	Zasadnicza Szkoła Zawodowa Nr 6 w Krośnie im. Jana Sas-Zubrzyckiego, Krosno, ul. Ks. Piotra Skargi 3	B.05	23	22	95,7%	20	87,0%	20	87,0%	92,6%
564.	Zasadnicza Szkoła Zawodowa Nr 6 w Krośnie im. Jana Sas-Zubrzyckiego, Krosno, ul. Ks. Piotra Skargi 3	B.06	14	4	28,6%	12	85,7%	4	28,6%	47,4%
565.	Zasadnicza Szkoła Zawodowa Nr 6 w Krośnie im. Jana Sas-Zubrzyckiego, Krosno, ul. Ks. Piotra Skargi 3	B.07	15	12	80,0%	13	86,7%	11	73,3%	87,0%
566.	Niepubliczna Szkoła Policealna nr 1 w Krośnie, Krosno, ul. Rzeszowska 10	A.61	3	3	100,0%	3	100,0%	3	100,0%	82,0%
567.	Technikum Nr 5, Krosno, ul. Rzeszowska 10	E.06	21	21	100,0%	21	100,0%	21	100,0%	88,0%
568.	Technikum Nr 5, Krosno, ul. Rzeszowska 10	E.08	14	14	100,0%	14	100,0%	14	100,0%	87,1%
569.	Technikum Nr 5, Krosno, ul. Rzeszowska 10	E.12	63	63	100,0%	63	100,0%	63	100,0%	89,6%
570.	Technikum Nr 5, Krosno, ul. Rzeszowska 10	E.13	64	64	100,0%	64	100,0%	64	100,0%	88,7%
571.	Policealne Studium Farmaceutyczne w Krośnie, Krosno, ul. Rzeszowska 10	Z.19	13	13	100,0%	12	92,3%	12	92,3%	90,0%
572.	Technikum nr 3, Krosno, ul. Tysiąclecia 5	E.18	39	37	94,9%	39	100,0%	37	94,9%	87,2%
573.	Technikum nr 3, Krosno, ul. Tysiąclecia 5	M.12	61	54	88,5%	60	98,4%	54	88,5%	73,9%
574.	Technikum nr 3, Krosno, ul. Tysiąclecia 5	M.19	8	8	100,0%	8	100,0%	8	100,0%	91,3%
575.	Zasadnicza Szkoła Zawodowa nr 3, Krosno, ul. Tysiąclecia 5	M.12	23	15	65,2%	21	91,3%	15	65,2%	73,9%
576.	Zasadnicza Szkoła Zawodowa nr 3, Krosno, ul. Tysiąclecia 5	M.18	22	9	40,9%	22	100,0%	9	40,9%	46,3%

Lp.	Nazwa i adres szkoły	Oznaczenie kwalifikacji	Przystąpiło do obu części egzaminu po raz pierwszy	Zdało część pisemną		Zdało część praktyczną		Otrzymało świadectwo kwalifikacyjne		Srednia zdawalność w województwie
			liczba	liczba	%	liczba	%	liczba	%	%
577.	Technikum nr 4 im. Ignacego Łukasiewicza, Krosno, ul. Bohaterów Westerplatte 20	A.30	19	19	100,0%	19	100,0%	19	100,0%	75,8%
578.	Technikum nr 4 im. Ignacego Łukasiewicza, Krosno, ul. Bohaterów Westerplatte 20	A.31	25	25	100,0%	25	100,0%	25	100,0%	75,4%
579.	Technikum nr 4 im. Ignacego Łukasiewicza, Krosno, ul. Bohaterów Westerplatte 20	B.23	16	13	81,3%	9	56,3%	9	56,3%	56,3%
580.	Technikum nr 4 im. Ignacego Łukasiewicza, Krosno, ul. Bohaterów Westerplatte 20	M.08	44	41	93,2%	43	97,7%	40	90,9%	90,9%
581.	Technikum nr 4 im. Ignacego Łukasiewicza, Krosno, ul. Bohaterów Westerplatte 20	M.09	13	13	100,0%	12	92,3%	12	92,3%	85,7%
582.	Szkoła Policealna Naftowo-Gazownicza Nr 2, Krosno, ul. Bohaterów Westerplatte 20	M.34	10	10	100,0%	2	20,0%	2	20,0%	20,0%
583.	Technikum Nr 7, Krosno, ul. Czajkowskiego 49	A.54	14	13	92,9%	6	42,9%	6	42,9%	68,9%
584.	Szkoła Policealna dla Dorosłych Nr 1, Krosno, ul. Czajkowskiego 49	A.61	47	45	95,7%	34	72,3%	34	72,3%	82,0%
585.	Szkoła Policealna dla Dorosłych Nr 1, Krosno, ul. Czajkowskiego 49	A.62	26	25	96,2%	26	100,0%	25	96,2%	92,6%
586.	Szkoła Policealna dla Dorosłych Nr 1, Krosno, ul. Czajkowskiego 49	A.65	14	11	78,6%	12	85,7%	10	71,4%	65,8%
587.	Szkoła Policealna dla Dorosłych Nr 1, Krosno, ul. Czajkowskiego 49	E.12	7	4	57,1%	5	71,4%	3	42,9%	89,6%
588.	Szkoła Policealna dla Dorosłych Nr 1, Krosno, ul. Czajkowskiego 49	E.14	8	7	87,5%	5	62,5%	4	50,0%	48,5%
589.	Szkoła Policealna dla Dorosłych Nr 1, Krosno, ul. Czajkowskiego 49	R.26	11	6	54,5%	10	90,9%	6	54,5%	90,8%
590.	Szkoła Policealna dla Dorosłych Nr 1, Krosno, ul. Czajkowskiego 49	Z.03	6	5	83,3%	5	83,3%	4	66,7%	90,9%
591.	Szkoła Policealna dla Dorosłych Nr 1, Krosno, ul. Czajkowskiego 49	Z.06	10	10	100,0%	10	100,0%	10	100,0%	97,4%
592.	Technikum nr 1 im. Jana Szczepanika, Krosno, ul. Podkarpacka 16	A.18	11	11	100,0%	11	100,0%	11	100,0%	93,4%
593.	Technikum nr 1 im. Jana Szczepanika, Krosno, ul. Podkarpacka 16	A.28	15	14	93,3%	4	26,7%	4	26,7%	25,4%
594.	Technikum nr 1 im. Jana Szczepanika, Krosno, ul. Podkarpacka 16	A.35	26	23	88,5%	20	76,9%	19	73,1%	75,6%
595.	Technikum nr 1 im. Jana Szczepanika, Krosno, ul. Podkarpacka 16	A.48	10	7	70,0%	2	20,0%	2	20,0%	48,0%
596.	Technikum nr 1 im. Jana Szczepanika, Krosno, ul. Podkarpacka 16	T.13	16	15	93,8%	9	56,3%	9	56,3%	54,8%
597.	Prywatne Policealne Studium Zawodowe, Przemyśl, ul. Piotra Skargi 7/1	Z.15	18	18	100,0%	18	100,0%	18	100,0%	91,8%
598.	Medyczna Szkoła Policealna im. Jadwigi Łżyckiej w Przemyślu, Przemyśl, ul. Słowackiego 85	Z.01	15	14	93,3%	15	100,0%	14	93,3%	79,4%
599.	Medyczna Szkoła Policealna im. Jadwigi Łżyckiej w Przemyślu, Przemyśl, ul. Słowackiego 85	Z.19	20	18	90,0%	19	95,0%	17	85,0%	90,0%
600.	Technikum Nr 2, Przemyśl, ul. Dworskiego 25	A.18	14	14	100,0%	13	92,9%	13	92,9%	93,4%
601.	Technikum Nr 2, Przemyśl, ul. Dworskiego 25	A.35	33	29	87,9%	26	78,8%	24	72,7%	75,6%
602.	Technikum Nr 2, Przemyśl, ul. Dworskiego 25	R.21	10	1	10,0%	10	100,0%	1	10,0%	47,4%
603.	Szkoła Policealna Specjalna Nr 4 dla Nieślyszących i Słaboslyszących, Przemyśl, ul. Stefana Czarnieckiego 27	E.14	1	0	0,0%	0	0,0%	0	0,0%	48,5%
604.	Elitarne Studium Służb Ochrony "Delta", Przemyśl, ul. Juliusza Słowackiego 85	Z.03	9	9	100,0%	9	100,0%	9	100,0%	90,9%
605.	Zasadnicza Szkoła Zawodowa Nr 6, Przemyśl, ul. Dworskiego 99	A.13	10	10	100,0%	10	100,0%	10	100,0%	97,7%

Lp.	Nazwa i adres szkoły	Oznaczenie kwalifikacji	Przystąpiło do obu części egzaminu po raz pierwszy	Zdało część pisemną		Zdało część praktyczną		Otrzymało świadectwo kwalifikacyjne		Srednia zdawalność w województwie
			liczba	liczba	%	liczba	%	liczba	%	%
606.	Zasadnicza Szkoła Zawodowa Nr 6, Przemyśl, ul. Dworskiego 99	B.09	23	19	82,6%	23	100,0%	19	82,6%	78,2%
607.	Zasadnicza Szkoła Zawodowa Nr 6, Przemyśl, ul. Dworskiego 99	E.07	15	1	6,7%	15	100,0%	1	6,7%	51,2%
608.	Zasadnicza Szkoła Zawodowa Nr 6, Przemyśl, ul. Dworskiego 99	M.18	40	12	30,0%	39	97,5%	12	30,0%	46,3%
609.	Policealna Szkoła Detektywów i Pracowników Ochrony w Przemyślu, Przemyśl, ul. Glazera 44	A.33	31	31	100,0%	31	100,0%	31	100,0%	90,6%
610.	Policealna Szkoła Detektywów i Pracowników Ochrony w Przemyślu, Przemyśl, ul. Glazera 44	A.34	42	42	100,0%	42	100,0%	42	100,0%	72,6%
611.	Policealna Szkoła Detektywów i Pracowników Ochrony w Przemyślu, Przemyśl, ul. Glazera 44	Z.03	41	41	100,0%	41	100,0%	41	100,0%	90,9%
612.	Policealna Szkoła Detektywów i Pracowników Ochrony w Przemyślu, Przemyśl, ul. Glazera 44	Z.07	10	10	100,0%	10	100,0%	10	100,0%	100,0%
613.	Policealna Szkoła w Przemyślu, Przemyśl, ul. Ratuszowa 10/1	A.62	9	5	55,6%	8	88,9%	5	55,6%	92,6%
614.	Policealna Szkoła w Przemyślu, Przemyśl, ul. Ratuszowa 10/1	A.68	11	9	81,8%	9	81,8%	7	63,6%	46,2%
615.	Policealna Szkoła w Przemyślu, Przemyśl, ul. Ratuszowa 10/1	Z.03	5	5	100,0%	5	100,0%	5	100,0%	90,9%
616.	Zasadnicza Szkoła Zawodowa Nr 3 w Przemyślu, Przemyśl, ul. Kopernika 14	M.20	4	4	100,0%	4	100,0%	4	100,0%	87,4%
617.	Zasadnicza Szkoła Zawodowa Nr 3 w Przemyślu, Przemyśl, ul. Kopernika 14	T.06	7	7	100,0%	7	100,0%	7	100,0%	86,5%
618.	Policealna Szkoła Medyczno-Społeczna dla Dorosłych w Przemyślu, Przemyśl, Słowackiego 85	A.61	24	24	100,0%	22	91,7%	22	91,7%	82,0%
619.	Policealna Szkoła Medyczno-Społeczna dla Dorosłych w Przemyślu, Przemyśl, Słowackiego 85	A.62	15	15	100,0%	15	100,0%	15	100,0%	92,6%
620.	Policealna Szkoła Medyczno-Społeczna dla Dorosłych w Przemyślu, Przemyśl, Słowackiego 85	Z.04	28	28	100,0%	28	100,0%	28	100,0%	95,7%
621.	Szkoła Policealna nr 1 dla Dorosłych, Przemyśl, ul. Bilana 2	E.12	7	3	42,9%	6	85,7%	3	42,9%	89,6%
622.	Szkoła Policealna nr 1 dla Dorosłych, Przemyśl, ul. Bilana 2	E.14	5	2	40,0%	2	40,0%	2	40,0%	48,5%
623.	Szkoła Policealna Nr 6 dla Dorosłych, Przemyśl, ul. Dworskiego 25	A.36	4	2	50,0%	4	100,0%	2	50,0%	64,5%
624.	Szkoła Policealna Nr 6 dla Dorosłych, Przemyśl, ul. Dworskiego 25	A.65	9	5	55,6%	9	100,0%	5	55,6%	65,8%
625.	Technikum Nr 1, Przemyśl, ul. Bakończycka 11	A.19	21	17	81,0%	21	100,0%	17	81,0%	89,7%
626.	Technikum Nr 1, Przemyśl, ul. Bakończycka 11	A.20	13	12	92,3%	13	100,0%	12	92,3%	79,5%
627.	Technikum Nr 1, Przemyśl, ul. Bakończycka 11	A.26	13	11	84,6%	10	76,9%	8	61,5%	62,1%
628.	Technikum Nr 1, Przemyśl, ul. Bakończycka 11	T.06	30	29	96,7%	30	100,0%	29	96,7%	86,5%
629.	Technikum Nr 1, Przemyśl, ul. Bakończycka 11	T.11	14	14	100,0%	14	100,0%	14	100,0%	84,8%
630.	Technikum Nr 1, Przemyśl, ul. Bakończycka 11	T.13	16	15	93,8%	13	81,3%	13	81,3%	54,8%
631.	Zasadnicza Szkoła Zawodowa, Przemyśl, ul. Bakończycka 11	A.19	17	10	58,8%	17	100,0%	10	58,8%	89,7%
632.	Zasadnicza Szkoła Zawodowa, Przemyśl, ul. Bakończycka 11	T.04	22	19	86,4%	22	100,0%	19	86,4%	83,1%

Lp.	Nazwa i adres szkoły	Oznaczenie kwalifikacji	Przystąpiło do obu części egzaminu po raz pierwszy	Zdało część pisemną		Zdało część praktyczną		Otrzymało świadectwo kwalifikacyjne		Srednia zdawalność w województwie
			liczba	liczba	%	liczba	%	liczba	%	%
633.	Zasadnicza Szkoła Zawodowa, Przemysł, ul. Bakończycka 11	T.06	25	16	64,0%	25	100,0%	16	64,0%	86,5%
634.	Technikum Nr 8 im. Ks. Abp. Ignacego Tokarczuka, Przemysł, ul. Dworskiego 100	A.25	10	9	90,0%	10	100,0%	9	90,0%	86,8%
635.	Technikum Nr 8 im. Ks. Abp. Ignacego Tokarczuka, Przemysł, ul. Dworskiego 100	A.30	20	18	90,0%	18	90,0%	17	85,0%	75,8%
636.	Technikum Nr 8 im. Ks. Abp. Ignacego Tokarczuka, Przemysł, ul. Dworskiego 100	E.12	11	10	90,9%	9	81,8%	8	72,7%	89,6%
637.	Technikum Nr 8 im. Ks. Abp. Ignacego Tokarczuka, Przemysł, ul. Dworskiego 100	E.13	25	25	100,0%	25	100,0%	25	100,0%	88,7%
638.	Technikum Nr 8 im. Ks. Abp. Ignacego Tokarczuka, Przemysł, ul. Dworskiego 100	E.18	26	20	76,9%	26	100,0%	20	76,9%	87,2%
639.	Technikum Specjalne Nr 2, Przemysł, ul. Czarnieckiego 27	E.12	7	0	0,0%	1	14,3%	0	0,0%	89,6%
640.	Technikum Specjalne Nr 2, Przemysł, ul. Czarnieckiego 27	M.19	5	1	20,0%	5	100,0%	1	20,0%	91,3%
641.	Zasadnicza Szkoła Zawodowa Nr 1 w Ośrodku Szkolno-Wychowawczym Nr 3 im. Kazimierza Wielkiego, Przemysł, ul. Kapitulna 4	T.04	12	11	91,7%	12	100,0%	11	91,7%	83,1%
642.	Szkoła Policealna Nr 3 w Ośrodku Szkolno-Wychowawczym Nr 3 im. Kazimierza Wielkiego, Przemysł, ul. Kapitulna 4	A.68	7	5	71,4%	2	28,6%	2	28,6%	46,2%
643.	Technikum Nr 6, Przemysł, ul. Dworskiego 99	B.09	11	8	72,7%	11	100,0%	8	72,7%	78,2%
644.	Technikum Nr 6, Przemysł, ul. Dworskiego 99	B.33	22	22	100,0%	11	50,0%	11	50,0%	59,6%
645.	Technikum Nr 6, Przemysł, ul. Dworskiego 99	M.12	23	19	82,6%	23	100,0%	19	82,6%	73,9%
646.	Technikum Nr 6, Przemysł, ul. Dworskiego 99	M.19	6	5	83,3%	6	100,0%	5	83,3%	91,3%
647.	Technikum nr IV, Przemysł, ul. Kilińskiego 10	B.34	30	30	100,0%	21	70,0%	21	70,0%	68,8%
648.	Technikum nr IV, Przemysł, ul. Kilińskiego 10	B.35	31	30	96,8%	26	83,9%	25	80,6%	71,0%
649.	Technikum nr IV, Przemysł, ul. Kilińskiego 10	E.06	23	22	95,7%	23	100,0%	22	95,7%	88,0%
650.	Technikum nr IV, Przemysł, ul. Kilińskiego 10	E.13	31	30	96,8%	31	100,0%	30	96,8%	88,7%
651.	Technikum Nr 2, Rzeszów, ul. Rejtana 3	A.28	18	18	100,0%	4	22,2%	4	22,2%	25,4%
652.	Technikum Nr 2, Rzeszów, ul. Rejtana 3	A.30	66	57	86,4%	43	65,2%	43	65,2%	75,8%
653.	Technikum Nr 2, Rzeszów, ul. Rejtana 3	A.31	27	27	100,0%	13	48,1%	13	48,1%	75,4%
654.	Szkoła Zasadnicza Specjalna, Rzeszów, ul. Ofiar Katynia 1	R.05	1	0	0,0%	1	100,0%	0	0,0%	32,0%
655.	Szkoła Zasadnicza Specjalna, Rzeszów, ul. Ofiar Katynia 1	T.01	5	5	100,0%	5	100,0%	5	100,0%	100,0%
656.	Szkoła Zasadnicza Specjalna, Rzeszów, ul. Ofiar Katynia 1	T.06	4	2	50,0%	4	100,0%	2	50,0%	86,5%
657.	Medyczna Szkoła Policealna w Rzeszowie, Rzeszów, ul. Warzywna 1	A.62	26	24	92,3%	26	100,0%	24	92,3%	92,6%
658.	Medyczna Szkoła Policealna w Rzeszowie, Rzeszów, ul. Warzywna 1	Z.01	25	22	88,0%	25	100,0%	22	88,0%	79,4%
659.	Medyczna Szkoła Policealna w Rzeszowie, Rzeszów, ul. Warzywna 1	Z.11	24	24	100,0%	24	100,0%	24	100,0%	100,0%
660.	Medyczna Szkoła Policealna w Rzeszowie, Rzeszów, ul. Warzywna 1	Z.15	39	37	94,9%	39	100,0%	37	94,9%	91,8%
661.	Medyczna Szkoła Policealna w Rzeszowie, Rzeszów, ul. Warzywna 1	Z.19	33	31	93,9%	32	97,0%	30	90,9%	90,0%
662.	Technikum Nr 8, Rzeszów, ul. J. Dąbrowskiego 66A	E.06	9	8	88,9%	8	88,9%	7	77,8%	88,0%

Lp.	Nazwa i adres szkoły	Oznaczenie kwalifikacji	Przystąpiło do obu części egzaminu po raz pierwszy	Zdało część pisemną		Zdało część praktyczną		Otrzymało świadectwo kwalifikacyjne		Srednia zdawalność w województwie
			liczba	liczba	%	liczba	%	liczba	%	%
663.	Technikum Nr 8, Rzeszów, ul. J. Dąbrowskiego 66A	E.08	32	30	93,8%	30	93,8%	29	90,6%	87,1%
664.	Technikum Nr 8, Rzeszów, ul. J. Dąbrowskiego 66A	E.13	23	19	82,6%	23	100,0%	19	82,6%	88,7%
665.	Policealne Studium Zakładu Doskonalenia Zawodowego w Rzeszowie, Rzeszów, ul. Piłsudskiego 2	A.61	11	10	90,9%	7	63,6%	7	63,6%	82,0%
666.	Policealne Studium Zakładu Doskonalenia Zawodowego w Rzeszowie, Rzeszów, ul. Piłsudskiego 2	A.62	12	9	75,0%	12	100,0%	9	75,0%	92,6%
667.	Policealne Studium Zakładu Doskonalenia Zawodowego w Rzeszowie, Rzeszów, ul. Piłsudskiego 2	Z.01	15	13	86,7%	14	93,3%	12	80,0%	79,4%
668.	Niepubliczna Szkoła Biznesu w Rzeszowie, Rzeszów, ul. Spytka Ligęzy 12	Z.14	25	25	100,0%	25	100,0%	25	100,0%	100,0%
669.	Niepubliczna Szkoła Biznesu w Rzeszowie, Rzeszów, ul. Spytka Ligęzy 12	Z.15	11	10	90,9%	11	100,0%	10	90,9%	91,8%
670.	Policealna Szkoła TEB Edukacja w Rzeszowie, Rzeszów, ul. Żeromskiego 10	A.36	9	9	100,0%	8	88,9%	8	88,9%	64,5%
671.	Policealna Szkoła TEB Edukacja w Rzeszowie, Rzeszów, ul. Żeromskiego 10	A.61	41	41	100,0%	41	100,0%	41	100,0%	82,0%
672.	Policealna Szkoła TEB Edukacja w Rzeszowie, Rzeszów, ul. Żeromskiego 10	A.62	25	25	100,0%	25	100,0%	25	100,0%	92,6%
673.	Policealna Szkoła TEB Edukacja w Rzeszowie, Rzeszów, ul. Żeromskiego 10	A.68	11	10	90,9%	10	90,9%	9	81,8%	46,2%
674.	Zasadnicza Szkoła Zawodowa Nr 6 w Rzeszowie, Rzeszów, ul. Spytka Ligęzy 12	T.06	55	41	74,5%	49	89,1%	37	67,3%	86,5%
675.	Studium Zdrowia i Urody w Rzeszowie, Rzeszów, ul. Żeromskiego 10	Z.01	27	18	66,7%	26	96,3%	17	63,0%	79,4%
676.	Studium Zdrowia i Urody w Rzeszowie, Rzeszów, ul. Żeromskiego 10	Z.04	15	15	100,0%	15	100,0%	15	100,0%	95,7%
677.	Studium Zdrowia i Urody w Rzeszowie, Rzeszów, ul. Żeromskiego 10	Z.15	45	44	97,8%	45	100,0%	44	97,8%	91,8%
678.	Policealne Studium Zawodowe "Akademii Zdrowia" w Rzeszowie, Rzeszów, ul. Jagiellońska 5	A.61	18	18	100,0%	13	72,2%	13	72,2%	82,0%
679.	Policealne Studium Zawodowe "Akademii Zdrowia" w Rzeszowie, Rzeszów, ul. Jagiellońska 5	A.62	10	9	90,0%	10	100,0%	9	90,0%	92,6%
680.	Policealne Studium Zawodowe "Akademii Zdrowia" w Rzeszowie, Rzeszów, ul. Jagiellońska 5	A.68	6	5	83,3%	5	83,3%	4	66,7%	46,2%
681.	Policealne Studium Zawodowe "Akademii Zdrowia" w Rzeszowie, Rzeszów, ul. Jagiellońska 5	R.09	15	13	86,7%	3	20,0%	3	20,0%	25,9%
682.	Policealne Studium Zawodowe "Akademii Zdrowia" w Rzeszowie, Rzeszów, ul. Jagiellońska 5	R.10	7	7	100,0%	7	100,0%	7	100,0%	84,3%
683.	Policealne Studium Zawodowe "Akademii Zdrowia" w Rzeszowie, Rzeszów, ul. Jagiellońska 5	R.11	10	10	100,0%	10	100,0%	10	100,0%	97,2%
684.	Policealne Studium Zawodowe "Akademii Zdrowia" w Rzeszowie, Rzeszów, ul. Jagiellońska 5	R.26	5	5	100,0%	5	100,0%	5	100,0%	90,8%
685.	Policealne Studium Zawodowe "Akademii Zdrowia" w Rzeszowie, Rzeszów, ul. Jagiellońska 5	Z.04	18	18	100,0%	18	100,0%	18	100,0%	95,7%
686.	Policealne Studium Zawodowe "Akademii Zdrowia" w Rzeszowie, Rzeszów, ul. Jagiellońska 5	Z.20	10	8	80,0%	9	90,0%	7	70,0%	91,1%
687.	Policealna Szkoła Centrum Nauki i Biznesu "Żak" w Rzeszowie, Rzeszów, ul. Sobieskiego 2d/1	A.33	31	30	96,8%	20	64,5%	20	64,5%	90,6%

Lp.	Nazwa i adres szkoły	Oznaczenie kwalifikacji	Przystąpiło do obu części egzaminu po raz pierwszy	Zdało część pisemną		Zdało część praktyczną		Otrzymało świadectwo kwalifikacyjne		Srednia zdawalność w województwie
			liczba	liczba	%	liczba	%	liczba	%	%
688.	Policealna Szkoła Centrum Nauki i Biznesu "Żak" w Rzeszowie, Rzeszów, ul. Sobieskiego 2d/1	A.34	31	30	96,8%	11	35,5%	11	35,5%	72,6%
689.	Policealna Szkoła Centrum Nauki i Biznesu "Żak" w Rzeszowie, Rzeszów, ul. Sobieskiego 2d/1	A.36	20	19	95,0%	9	45,0%	9	45,0%	64,5%
690.	Policealna Szkoła Centrum Nauki i Biznesu "Żak" w Rzeszowie, Rzeszów, ul. Sobieskiego 2d/1	A.61	26	25	96,2%	15	57,7%	15	57,7%	82,0%
691.	Policealna Szkoła Centrum Nauki i Biznesu "Żak" w Rzeszowie, Rzeszów, ul. Sobieskiego 2d/1	A.62	34	29	85,3%	32	94,1%	28	82,4%	92,6%
692.	Policealna Szkoła Centrum Nauki i Biznesu "Żak" w Rzeszowie, Rzeszów, ul. Sobieskiego 2d/1	A.64	12	12	100,0%	11	91,7%	11	91,7%	91,7%
693.	Policealna Szkoła Centrum Nauki i Biznesu "Żak" w Rzeszowie, Rzeszów, ul. Sobieskiego 2d/1	A.65	30	27	90,0%	26	86,7%	23	76,7%	65,8%
694.	Policealna Szkoła Centrum Nauki i Biznesu "Żak" w Rzeszowie, Rzeszów, ul. Sobieskiego 2d/1	A.68	31	26	83,9%	8	25,8%	8	25,8%	46,2%
695.	Policealna Szkoła Centrum Nauki i Biznesu "Żak" w Rzeszowie, Rzeszów, ul. Sobieskiego 2d/1	B.34	10	9	90,0%	4	40,0%	4	40,0%	68,8%
696.	Policealna Szkoła Centrum Nauki i Biznesu "Żak" w Rzeszowie, Rzeszów, ul. Sobieskiego 2d/1	B.36	7	5	71,4%	3	42,9%	3	42,9%	42,9%
697.	Policealna Szkoła Centrum Nauki i Biznesu "Żak" w Rzeszowie, Rzeszów, ul. Sobieskiego 2d/1	E.12	13	13	100,0%	13	100,0%	13	100,0%	89,6%
698.	Policealna Szkoła Centrum Nauki i Biznesu "Żak" w Rzeszowie, Rzeszów, ul. Sobieskiego 2d/1	E.13	12	12	100,0%	10	83,3%	10	83,3%	88,7%
699.	Policealna Szkoła Centrum Nauki i Biznesu "Żak" w Rzeszowie, Rzeszów, ul. Sobieskiego 2d/1	E.14	10	9	90,0%	6	60,0%	6	60,0%	48,5%
700.	Policealna Szkoła Centrum Nauki i Biznesu "Żak" w Rzeszowie, Rzeszów, ul. Sobieskiego 2d/1	R.26	24	24	100,0%	24	100,0%	24	100,0%	90,8%
701.	Policealna Szkoła Centrum Nauki i Biznesu "Żak" w Rzeszowie, Rzeszów, ul. Sobieskiego 2d/1	T.07	5	5	100,0%	3	60,0%	3	60,0%	50,0%
702.	Policealna Szkoła Centrum Nauki i Biznesu "Żak" w Rzeszowie, Rzeszów, ul. Sobieskiego 2d/1	T.08	9	7	77,8%	6	66,7%	6	66,7%	46,2%
703.	Policealna Szkoła Centrum Nauki i Biznesu "Żak" w Rzeszowie, Rzeszów, ul. Sobieskiego 2d/1	Z.05	15	13	86,7%	15	100,0%	13	86,7%	88,1%
704.	Policealna Szkoła Centrum Nauki i Biznesu "Żak" w Rzeszowie, Rzeszów, ul. Sobieskiego 2d/1	Z.06	15	15	100,0%	15	100,0%	15	100,0%	97,4%
705.	Policealna Szkoła Centrum Nauki i Biznesu "Żak" w Rzeszowie, Rzeszów, ul. Sobieskiego 2d/1	Z.13	19	19	100,0%	5	26,3%	5	26,3%	36,2%
706.	Technikum Zakładu Doskonalenia Zawodowego w Rzeszowie, Rzeszów, ul. Piłsudskiego 2	A.19	20	18	90,0%	20	100,0%	18	90,0%	89,7%
707.	Technikum Zakładu Doskonalenia Zawodowego w Rzeszowie, Rzeszów, ul. Piłsudskiego 2	B.18	13	12	92,3%	13	100,0%	12	92,3%	96,8%
708.	Technikum Zakładu Doskonalenia Zawodowego w Rzeszowie, Rzeszów, ul. Piłsudskiego 2	B.33	31	31	100,0%	28	90,3%	28	90,3%	59,6%

Lp.	Nazwa i adres szkoły	Oznaczenie kwalifikacji	Przystąpiło do obu części egzaminu po raz pierwszy	Zdało część pisemną		Zdało część praktyczną		Otrzymało świadectwo kwalifikacyjne		Srednia zdawalność w województwie
			liczba	liczba	%	liczba	%	liczba	%	%
709.	Technikum Zakładu Doskonalenia Zawodowego w Rzeszowie, Rzeszów, ul. Piłsudskiego 2	E.12	11	11	100,0%	11	100,0%	11	100,0%	89,6%
710.	Technikum Zakładu Doskonalenia Zawodowego w Rzeszowie, Rzeszów, ul. Piłsudskiego 2	E.13	11	10	90,9%	11	100,0%	10	90,9%	88,7%
711.	Technikum Zakładu Doskonalenia Zawodowego w Rzeszowie, Rzeszów, ul. Piłsudskiego 2	M.19	7	7	100,0%	7	100,0%	7	100,0%	91,3%
712.	Zasadnicza Szkoła Zawodowa Zakładu Doskonalenia Zawodowego w Rzeszowie, Rzeszów, ul. Piłsudskiego 2	A.19	17	15	88,2%	17	100,0%	15	88,2%	89,7%
713.	Zasadnicza Szkoła Zawodowa Zakładu Doskonalenia Zawodowego w Rzeszowie, Rzeszów, ul. Piłsudskiego 2	B.06	28	12	42,9%	28	100,0%	12	42,9%	47,4%
714.	Zasadnicza Szkoła Zawodowa Zakładu Doskonalenia Zawodowego w Rzeszowie, Rzeszów, ul. Piłsudskiego 2	B.07	35	33	94,3%	35	100,0%	33	94,3%	87,0%
715.	Zasadnicza Szkoła Zawodowa Zakładu Doskonalenia Zawodowego w Rzeszowie, Rzeszów, ul. Piłsudskiego 2	E.07	9	4	44,4%	8	88,9%	4	44,4%	51,2%
716.	Policealne Studium Farmaceutyczne OMEGA w Rzeszowie, Rzeszów, ul. Warszawska 20	Z.19	14	13	92,9%	14	100,0%	13	92,9%	90,0%
717.	Technikum Nr 12, Rzeszów, ul. Sucharskiego 4	B.33	11	11	100,0%	11	100,0%	11	100,0%	59,6%
718.	Technikum Nr 12, Rzeszów, ul. Sucharskiego 4	B.34	18	17	94,4%	15	83,3%	15	83,3%	68,8%
719.	Technikum Nr 12, Rzeszów, ul. Sucharskiego 4	B.35	18	18	100,0%	18	100,0%	18	100,0%	71,0%
720.	Zasadnicza Szkoła Zawodowa Nr 11, Rzeszów, ul. Sucharskiego 4	B.05	12	10	83,3%	11	91,7%	10	83,3%	92,6%
721.	Zasadnicza Szkoła Zawodowa Nr 11, Rzeszów, ul. Sucharskiego 4	B.08	9	8	88,9%	9	100,0%	8	88,9%	87,8%
722.	Technikum nr 10, Rzeszów, ul. Warszawska 20	A.26	16	15	93,8%	8	50,0%	8	50,0%	62,1%
723.	Technikum nr 10, Rzeszów, ul. Warszawska 20	A.33	51	51	100,0%	50	98,0%	50	98,0%	90,6%
724.	Technikum nr 10, Rzeszów, ul. Warszawska 20	A.59	14	14	100,0%	13	92,9%	13	92,9%	94,1%
725.	Zasadnicza Szkoła Zawodowa nr 9, Rzeszów, ul. Warszawska 20	T.04	10	9	90,0%	10	100,0%	9	90,0%	83,1%
726.	Zasadnicza Szkoła Zawodowa nr 9, Rzeszów, ul. Warszawska 20	T.06	3	3	100,0%	3	100,0%	3	100,0%	86,5%
727.	Szkoła Policealna Wizażu i Stylizacji, Rzeszów, ul. Konfederatów Barskich 42	A.61	11	11	100,0%	8	72,7%	8	72,7%	82,0%
728.	Szkoła Policealna Wizażu i Stylizacji, Rzeszów, ul. Konfederatów Barskich 42	A.62	7	6	85,7%	7	100,0%	6	85,7%	92,6%
729.	Szkoła Policealna Wizażu i Stylizacji, Rzeszów, ul. Konfederatów Barskich 42	R.26	7	7	100,0%	7	100,0%	7	100,0%	90,8%
730.	Technikum Nr 4 w Zespole Szkół Gospodarczych im. Mikołaja Spytka Ligęzy, Rzeszów, ul. Spytka Ligęzy 12	A.48	7	7	100,0%	5	71,4%	5	71,4%	48,0%
731.	Technikum Nr 4 w Zespole Szkół Gospodarczych im. Mikołaja Spytka Ligęzy, Rzeszów, ul. Spytka Ligęzy 12	T.09	18	18	100,0%	17	94,4%	17	94,4%	91,9%
732.	Technikum Nr 4 w Zespole Szkół Gospodarczych im. Mikołaja Spytka Ligęzy, Rzeszów, ul. Spytka Ligęzy 12	T.11	47	47	100,0%	41	87,2%	41	87,2%	84,8%
733.	Technikum Nr 4 w Zespole Szkół Gospodarczych im. Mikołaja Spytka Ligęzy, Rzeszów, ul. Spytka Ligęzy 12	T.13	20	16	80,0%	5	25,0%	4	20,0%	54,8%

Lp.	Nazwa i adres szkoły	Oznaczenie kwalifikacji	Przystąpiło do obu części egzaminu po raz pierwszy	Zdało część pisemną		Zdało część praktyczną		Otrzymało świadectwo kwalifikacyjne		Srednia zdawalność w województwie
			liczba	liczba	%	liczba	%	liczba	%	%
734.	Technikum Nr 1 w Zespole Szkół Nr 1 im. Ambrożego Towarnickiego w Rzeszowie, Rzeszów, ul. Towarnickiego 4	B.09	12	12	100,0%	12	100,0%	12	100,0%	78,2%
735.	Technikum Nr 1 w Zespole Szkół Nr 1 im. Ambrożego Towarnickiego w Rzeszowie, Rzeszów, ul. Towarnickiego 4	B.33	35	35	100,0%	31	88,6%	31	88,6%	59,6%
736.	Policealne Studium Farmaceutyczne, Rzeszów, ul. Jałowego 10	Z.19	8	8	100,0%	6	75,0%	6	75,0%	90,0%
737.	Technikum Nr 7, Rzeszów, ul. Hetmańska 45 A	A.19	38	38	100,0%	38	100,0%	38	100,0%	89,7%
738.	Technikum Nr 7, Rzeszów, ul. Hetmańska 45 A	E.18	40	37	92,5%	35	87,5%	33	82,5%	87,2%
739.	Technikum Nr 7, Rzeszów, ul. Hetmańska 45 A	M.19	48	46	95,8%	47	97,9%	45	93,8%	91,3%
740.	Policealna Szkoła Centrum Kształcenia Europejskiego "Wiedza" w Rzeszowie, Rzeszów, ul. Pułaskiego 3	Z.03	6	5	83,3%	6	100,0%	5	83,3%	90,9%
741.	Technikum Nr 6, Rzeszów, ul. Hetmańska 120	E.06	117	113	96,6%	96	82,1%	93	79,5%	88,0%
742.	Technikum Nr 6, Rzeszów, ul. Hetmańska 120	E.12	127	126	99,2%	123	96,9%	122	96,1%	89,6%
743.	Technikum Nr 6, Rzeszów, ul. Hetmańska 120	E.13	135	134	99,3%	125	92,6%	125	92,6%	88,7%
744.	Technikum Samochodowe 4 letnie, Rzeszów, ul. Warszawska 26a	E.18	23	22	95,7%	21	91,3%	21	91,3%	87,2%
745.	Technikum Samochodowe 4 letnie, Rzeszów, ul. Warszawska 26a	M.12	99	79	79,8%	93	93,9%	76	76,8%	73,9%
746.	Zasadnicza Szkoła Zawodowa, Rzeszów, ul. Warszawska 26a	M.12	8	2	25,0%	7	87,5%	2	25,0%	73,9%
747.	Zasadnicza Szkoła Zawodowa, Rzeszów, ul. Warszawska 26a	M.18	56	18	32,1%	54	96,4%	18	32,1%	46,3%
748.	Zasadnicza Szkoła Zawodowa, Rzeszów, ul. Warszawska 26a	M.24	8	6	75,0%	8	100,0%	6	75,0%	75,0%
749.	Studium Medyczne TEB Edukacja w Rzeszowie, Rzeszów, ul. Żeromskiego 10	Z.19	8	8	100,0%	8	100,0%	8	100,0%	90,0%
750.	Technikum Nr 5, Rzeszów, ul. Hoffmanowej 13	A.18	25	25	100,0%	25	100,0%	25	100,0%	93,4%
751.	Technikum Nr 5, Rzeszów, ul. Hoffmanowej 13	A.25	23	23	100,0%	20	87,0%	20	87,0%	86,8%
752.	Technikum Nr 5, Rzeszów, ul. Hoffmanowej 13	A.35	83	81	97,6%	53	63,9%	53	63,9%	75,6%
753.	Technikum Nr 5, Rzeszów, ul. Hoffmanowej 13	A.54	25	23	92,0%	15	60,0%	15	60,0%	68,9%
754.	Technikum Nr 9, Rzeszów, ul. Matuszczaka 7	A.26	14	14	100,0%	11	78,6%	11	78,6%	62,1%
755.	Technikum Nr 9, Rzeszów, ul. Matuszczaka 7	E.06	12	12	100,0%	10	83,3%	10	83,3%	88,0%
756.	Technikum Nr 9, Rzeszów, ul. Matuszczaka 7	E.12	20	16	80,0%	19	95,0%	16	80,0%	89,6%
757.	Technikum Nr 9, Rzeszów, ul. Matuszczaka 7	E.13	27	24	88,9%	24	88,9%	22	81,5%	88,7%
758.	Technikum Nr 9, Rzeszów, ul. Matuszczaka 7	M.19	27	27	100,0%	27	100,0%	27	100,0%	91,3%
759.	Policealne Studium "Akademii Zdrowia" w Rzeszowie, Rzeszów, ul. Jagiellońska 5	Z.01	10	9	90,0%	10	100,0%	9	90,0%	79,4%
760.	Policealne Studium "Akademii Zdrowia" w Rzeszowie, Rzeszów, ul. Jagiellońska 5	Z.09	15	15	100,0%	15	100,0%	15	100,0%	89,7%
761.	Policealne Studium "Akademii Zdrowia" w Rzeszowie, Rzeszów, ul. Jagiellońska 5	Z.15	12	7	58,3%	12	100,0%	7	58,3%	91,8%
762.	Policealne Studium "Akademii Zdrowia" w Rzeszowie, Rzeszów, ul. Jagiellońska 5	Z.19	28	25	89,3%	28	100,0%	25	89,3%	90,0%

Lp.	Nazwa i adres szkoły	Oznaczenie kwalifikacji	Przystąpiło do obu części egzaminu po raz pierwszy	Zdało część pisemną		Zdało część praktyczną		Otrzymało świadectwo kwalifikacyjne		Srednia zdawalność w województwie
			liczba	liczba	%	liczba	%	liczba	%	%
763.	Zaoczna Policealna Szkoła "Cosinus I" w Rzeszowie, Rzeszów, ul. Ks. Jałowego 14	A.33	12	12	100,0%	12	100,0%	12	100,0%	90,6%
764.	Zaoczna Policealna Szkoła "Cosinus I" w Rzeszowie, Rzeszów, ul. Ks. Jałowego 14	A.36	4	4	100,0%	2	50,0%	2	50,0%	64,5%
765.	Zaoczna Policealna Szkoła "Cosinus I" w Rzeszowie, Rzeszów, ul. Ks. Jałowego 14	A.61	1	0	0,0%	0	0,0%	0	0,0%	82,0%
766.	Zaoczna Policealna Szkoła "Cosinus I" w Rzeszowie, Rzeszów, ul. Ks. Jałowego 14	A.62	38	37	97,4%	36	94,7%	35	92,1%	92,6%
767.	Zaoczna Policealna Szkoła "Cosinus I" w Rzeszowie, Rzeszów, ul. Ks. Jałowego 14	A.65	8	7	87,5%	7	87,5%	6	75,0%	65,8%
768.	Zaoczna Policealna Szkoła "Cosinus I" w Rzeszowie, Rzeszów, ul. Ks. Jałowego 14	A.68	11	8	72,7%	5	45,5%	5	45,5%	46,2%
769.	Zaoczna Policealna Szkoła "Cosinus I" w Rzeszowie, Rzeszów, ul. Ks. Jałowego 14	E.12	11	11	100,0%	11	100,0%	11	100,0%	89,6%
770.	Zaoczna Policealna Szkoła "Cosinus I" w Rzeszowie, Rzeszów, ul. Ks. Jałowego 14	E.13	2	1	50,0%	2	100,0%	1	50,0%	88,7%
771.	Zaoczna Policealna Szkoła "Cosinus I" w Rzeszowie, Rzeszów, ul. Ks. Jałowego 14	E.14	8	6	75,0%	6	75,0%	6	75,0%	48,5%
772.	Zaoczna Policealna Szkoła "Cosinus I" w Rzeszowie, Rzeszów, ul. Ks. Jałowego 14	Z.03	21	20	95,2%	20	95,2%	19	90,5%	90,9%
773.	Zaoczna Policealna Szkoła "Cosinus I" w Rzeszowie, Rzeszów, ul. Ks. Jałowego 14	Z.04	17	17	100,0%	14	82,4%	14	82,4%	95,7%
774.	Zaoczna Policealna Szkoła "Cosinus I" w Rzeszowie, Rzeszów, ul. Ks. Jałowego 14	Z.06	5	4	80,0%	5	100,0%	4	80,0%	97,4%
775.	Zaoczna Policealna Szkoła "Cosinus I" w Rzeszowie, Rzeszów, ul. Ks. Jałowego 14	Z.13	7	7	100,0%	0	0,0%	0	0,0%	36,2%
776.	AP Edukacja Policealna Szkoła dla Dorosłych w Rzeszowie, Rzeszów, ul. Kolejowa 1	A.62	12	11	91,7%	12	100,0%	11	91,7%	92,6%
777.	AP Edukacja Policealne Centrum Kształcenia Zawodowego w Rzeszowie, Rzeszów, ul. Kolejowa 1	A.68	6	6	100,0%	5	83,3%	5	83,3%	46,2%
778.	AP Edukacja Policealna Szkoła Medyczna w Rzeszowie, Rzeszów, ul. Kolejowa 1	Z.04	16	16	100,0%	15	93,8%	15	93,8%	95,7%
779.	Prywatna Szkoła Policealna dla Dorosłych "Twoja-Szkoła" w Rzeszowie, Rzeszów, Partyzantów 10A	A.68	2	0	0,0%	2	100,0%	0	0,0%	46,2%
780.	Eureka Rzeszowska Szkoła Policealna, Rzeszów, ul. Okulickiego 20	A.61	12	10	83,3%	10	83,3%	10	83,3%	82,0%
781.	Eureka Rzeszowska Szkoła Policealna, Rzeszów, ul. Okulickiego 20	A.62	14	14	100,0%	14	100,0%	14	100,0%	92,6%
782.	Eureka Rzeszowska Szkoła Policealna, Rzeszów, ul. Okulickiego 20	M.42	10	10	100,0%	5	50,0%	5	50,0%	50,0%
783.	Eureka Rzeszowska Szkoła Policealna, Rzeszów, ul. Okulickiego 20	Z.13	3	3	100,0%	3	100,0%	3	100,0%	36,2%
784.	Eureka Policealna Szkoła Medyczna, Rzeszów, ul. Okulickiego 20	Z.01	9	9	100,0%	7	77,8%	7	77,8%	79,4%
785.	Eureka Policealna Szkoła Medyczna, Rzeszów, ul. Okulickiego 20	Z.04	13	13	100,0%	13	100,0%	13	100,0%	95,7%
786.	Eureka Policealna Szkoła Medyczna, Rzeszów, ul. Okulickiego 20	Z.15	9	9	100,0%	9	100,0%	9	100,0%	91,8%
787.	Eureka Policealna Szkoła Medyczna, Rzeszów, ul. Okulickiego 20	Z.20	10	10	100,0%	9	90,0%	9	90,0%	91,1%
788.	Technikum Nr 13 im. Mikołaja Kopernika, Rzeszów, ul. Miłocińska 75	R.21	27	17	63,0%	24	88,9%	17	63,0%	47,4%
789.	Policealna Szkoła Edukacji Europejskiej w Rzeszowie, Rzeszów, J. Dąbrowskiego 66A	Z.03	47	47	100,0%	47	100,0%	47	100,0%	90,9%
790.	Policealna Szkoła Medyczno-Społeczna dla Dorosłych w Rzeszowie, Rzeszów, Warzywna 1	Z.04	18	18	100,0%	18	100,0%	18	100,0%	95,7%

Lp.	Nazwa i adres szkoły	Oznaczenie kwalifikacji	Przystąpiło do obu części egzaminu po raz pierwszy			Zdało część pisemną		Zdało część praktyczną		Otrzymało świadectwo kwalifikacyjne		Średnia zdawalność w województwie
			liczba	liczba	%	liczba	%	liczba	%	%		
791.	Profesjonalna Szkoła Biznesu w Tarnobrzegu, Tarnobrzeg, ul. Wyspiańskiego 12	Z.04	10	10	100,0%	9	90,0%	9	90,0%	9	90,0%	95,7%
792.	Technikum, Tarnobrzeg, ul. Św. Barbary 1B	B.09	13	9	69,2%	13	100,0%	9	69,2%	9	69,2%	78,2%
793.	Technikum, Tarnobrzeg, ul. Św. Barbary 1B	B.33	24	24	100,0%	13	54,2%	13	54,2%	13	54,2%	59,6%
794.	Technikum, Tarnobrzeg, ul. Św. Barbary 1B	B.34	23	16	69,6%	18	78,3%	15	65,2%	15	65,2%	68,8%
795.	Technikum, Tarnobrzeg, ul. Św. Barbary 1B	R.07	6	6	100,0%	3	50,0%	3	50,0%	3	50,0%	73,7%
796.	Zasadnicza Szkoła Zawodowa, Tarnobrzeg, ul. Św. Barbary 1B	B.05	16	15	93,8%	16	100,0%	15	93,8%	15	93,8%	92,6%
797.	Zasadnicza Szkoła Zawodowa, Tarnobrzeg, ul. Św. Barbary 1B	B.18	7	7	100,0%	7	100,0%	7	100,0%	7	100,0%	96,8%
798.	Technikum, Tarnobrzeg, ul. Kopernika 49	A.19	18	16	88,9%	18	100,0%	16	88,9%	16	88,9%	89,7%
799.	Technikum, Tarnobrzeg, ul. Kopernika 49	E.12	23	22	95,7%	19	82,6%	19	82,6%	19	82,6%	89,6%
800.	Technikum, Tarnobrzeg, ul. Kopernika 49	E.13	28	24	85,7%	20	71,4%	17	60,7%	17	60,7%	88,7%
801.	Technikum, Tarnobrzeg, ul. Kopernika 49	T.06	30	30	100,0%	30	100,0%	30	100,0%	30	100,0%	86,5%
802.	Zasadnicza Szkoła Zawodowa w Zespole Szkół Ponadgimnazjalnych nr 1 im. ks. Kard. Stefana Wyszyńskiego, Tarnobrzeg, ul. Kopernika 49	A.18	1	1	100,0%	1	100,0%	1	100,0%	1	100,0%	93,4%
803.	Zasadnicza Szkoła Zawodowa w Zespole Szkół Ponadgimnazjalnych nr 1 im. ks. Kard. Stefana Wyszyńskiego, Tarnobrzeg, ul. Kopernika 49	T.06	17	11	64,7%	17	100,0%	11	64,7%	11	64,7%	86,5%
804.	Zasadnicza Szkoła Zawodowa, Tarnobrzeg, ul. Kopernika 1	M.12	16	9	56,3%	16	100,0%	9	56,3%	9	56,3%	73,9%
805.	Zasadnicza Szkoła Zawodowa, Tarnobrzeg, ul. Kopernika 1	M.18	15	6	40,0%	11	73,3%	4	26,7%	4	26,7%	46,3%
806.	Niepubliczna Szkoła Policealna Dla Dorosłych "NOVA" w Tarnobrzegu, Tarnobrzeg, ul. Sienkiewicza 55A	A.62	3	3	100,0%	3	100,0%	3	100,0%	3	100,0%	92,6%
807.	Niepubliczna Szkoła Policealna Dla Dorosłych "NOVA" w Tarnobrzegu, Tarnobrzeg, ul. Sienkiewicza 55A	Z.01	6	6	100,0%	5	83,3%	5	83,3%	5	83,3%	79,4%
808.	Niepubliczna Szkoła Policealna Dla Dorosłych "NOVA" w Tarnobrzegu, Tarnobrzeg, ul. Sienkiewicza 55A	Z.04	10	10	100,0%	7	70,0%	7	70,0%	7	70,0%	95,7%
809.	Niepubliczna Szkoła Policealna Dla Dorosłych "NOVA" w Tarnobrzegu, Tarnobrzeg, ul. Sienkiewicza 55A	Z.11	1	1	100,0%	1	100,0%	1	100,0%	1	100,0%	100,0%
810.	Niepubliczna Szkoła Policealna Dla Dorosłych "NOVA" w Tarnobrzegu, Tarnobrzeg, ul. Sienkiewicza 55A	Z.14	8	8	100,0%	8	100,0%	8	100,0%	8	100,0%	100,0%
811.	Niepubliczna Szkoła Policealna Dla Dorosłych "NOVA" w Tarnobrzegu, Tarnobrzeg, ul. Sienkiewicza 55A	Z.15	6	6	100,0%	6	100,0%	6	100,0%	6	100,0%	91,8%
812.	Niepubliczna Szkoła Policealna Dla Dorosłych "NOVA" w Tarnobrzegu, Tarnobrzeg, ul. Sienkiewicza 55A	Z.20	11	11	100,0%	11	100,0%	11	100,0%	11	100,0%	91,1%
813.	Technikum 4-letnie, Tarnobrzeg, ul. Kopernika 1	E.08	12	11	91,7%	12	100,0%	11	91,7%	11	91,7%	87,1%
814.	Technikum 4-letnie, Tarnobrzeg, ul. Kopernika 1	E.15	24	20	83,3%	24	100,0%	20	83,3%	20	83,3%	77,6%
815.	Technikum 4-letnie, Tarnobrzeg, ul. Kopernika 1	M.12	32	24	75,0%	32	100,0%	24	75,0%	24	75,0%	73,9%
816.	Technikum 4-letnie, Tarnobrzeg, ul. Kopernika 1	M.18	24	23	95,8%	9	37,5%	9	37,5%	9	37,5%	46,3%
817.	Technikum 4-letnie, Tarnobrzeg, ul. Kopernika 1	M.20	14	14	100,0%	14	100,0%	14	100,0%	14	100,0%	87,4%
818.	Niepubliczna Szkoła Policealna Dla Młodzieży "NOVA" w Tarnobrzegu, Tarnobrzeg, ul. Sienkiewicza 55A	Z.19	10	10	100,0%	10	100,0%	10	100,0%	10	100,0%	90,0%
819.	Technikum, Tarnobrzeg, ul. Kopernika 18	A.28	20	19	95,0%	3	15,0%	3	15,0%	3	15,0%	25,4%

Lp.	Nazwa i adres szkoły	Oznaczenie kwalifikacji	Przystąpiło do obu części egzaminu po raz pierwszy	Zdało część pisemną		Zdało część praktyczną		Otrzymało świadectwo kwalifikacyjne		Srednia zdawalność w województwie
			liczba	liczba	%	liczba	%	liczba	%	%
820.	Technikum, Tarnobrzeg, ul. Kopernika 18	A.30	19	19	100,0%	14	73,7%	14	73,7%	75,8%
821.	Technikum, Tarnobrzeg, ul. Kopernika 18	A.31	9	9	100,0%	6	66,7%	6	66,7%	75,4%
822.	Technikum, Tarnobrzeg, ul. Kopernika 18	R.21	6	2	33,3%	4	66,7%	2	33,3%	47,4%
823.	Technikum, Tarnobrzeg, ul. Kopernika 18	T.11	18	18	100,0%	14	77,8%	14	77,8%	84,8%
824.	Policealna Szkoła w Tarnobrzegu, Tarnobrzeg, Sienkiewicza 1	A.62	7	7	100,0%	7	100,0%	7	100,0%	92,6%
825.	Policealna Szkoła w Tarnobrzegu, Tarnobrzeg, Sienkiewicza 1	A.68	15	10	66,7%	5	33,3%	5	33,3%	46,2%
826.	Policealna Szkoła w Tarnobrzegu, Tarnobrzeg, Sienkiewicza 1	R.26	11	9	81,8%	10	90,9%	9	81,8%	90,8%
827.	Policealna Szkoła w Tarnobrzegu, Tarnobrzeg, Sienkiewicza 1	Z.13	4	4	100,0%	0	0,0%	0	0,0%	36,2%
828.	Niepubliczne Policealne Studium Zawodowe Informatyka, Tarnobrzeg, ul. św. Barbary 1C	E.12	2	2	100,0%	2	100,0%	2	100,0%	89,6%
829.	Niepubliczne Policealne Studium Zawodowe Informatyka, Tarnobrzeg, ul. św. Barbary 1C	E.13	1	1	100,0%	1	100,0%	1	100,0%	88,7%
830.	Niepubliczne Policealne Studium Zawodowe Informatyka, Tarnobrzeg, ul. św. Barbary 1C	E.14	1	1	100,0%	1	100,0%	1	100,0%	48,5%
Łącznie:			14292	12522	87,6%	12791	89,5%	11341	79,4%	

WYNIKI OGÓLNE ABSOLWENTÓW KWALIFIKACYJNYCH KURSÓW ZAWODOWYCH Z EGZAMINU POTWIERDZAJĄCEGO KWALIFIKACJE W ZAWODZIE

Tabela 12. Wyniki ogólne egzaminu z kwalifikacji w instytucjach organizujących kwalifikacyjne kursy zawodowe (uwzględniono wyniki absolwentów przystępujących do obu części egzaminu po raz pierwszy)

Lp.	Nazwa i adres organizatora kursu	Oznaczenie kwalifikacji	Przystąpiło do obu części egzaminu po raz pierwszy	Zdało część pisemną		Zdało część praktyczną		Otrzymało świadectwo kwalifikacyjne		Srednia zdawalność w województwie
			liczba	liczba	%	liczba	%	liczba	%	%
1.	Centrum Kształcenia Praktycznego w Dębicy, Dębica, ul. Ignacego Lisa 2	E.24	18	17	94,4%	18	100,0%	17	94,4%	94,4%
2.	Niepubliczne Policealne Studium Zawodowe w Dębicy, Dębica, Grottgera 3	Z.04	18	18	100,0%	18	100,0%	18	100,0%	95,7%
3.	Centrum Kształcenia Praktycznego, Jasto, ul. Stanisława Staszica 30D	M.19	17	17	100,0%	15	88,2%	15	88,2%	91,3%
4.	Niepubliczne Policealne Zaoczne Studium Służb Społecznych, Leżajsk, ul. M. C. Skłodowskiej 8	Z.04	3	3	100,0%	2	66,7%	2	66,7%	95,7%
5.	Powiatowe Centrum Kształcenia Praktycznego i Edukacji Zawodowej, Łańcut, ul. Armii Krajowej 51	M.19	37	34	91,9%	37	100,0%	34	91,9%	91,3%
6.	Centrum Kształcenia Praktycznego i Doskonalenia Nauczycieli, Mielec, ul. Wojska Polskiego 2b	M.19	21	20	95,2%	21	100,0%	20	95,2%	91,3%
7.	Centrum Kształcenia Praktycznego i Doskonalenia Nauczycieli, Mielec, ul. Wojska Polskiego 2b	M.44	6	6	100,0%	6	100,0%	6	100,0%	100,0%
8.	Zespół Szkół Centrum Kształcenia Rolniczego im. prof. Wł. Szafera, Rzemień, Rzemień 243	R.16	13	9	69,2%	3	23,1%	3	23,1%	23,1%
9.	Zespół Szkół im. Władysława Sikorskiego, Rudnik nad Sanem, ul. Marszałka Józefa Piłsudskiego 28	A.22	4	2	50,0%	4	100,0%	2	50,0%	71,4%
10.	Zespół Szkół im. Władysława Sikorskiego, Rudnik nad Sanem, ul. Marszałka Józefa Piłsudskiego 28	M.19	7	7	100,0%	7	100,0%	7	100,0%	91,3%
11.	Zespół Szkół Rolniczych im. Wincentego Witosa w Zarzeczcu, Zarzeczce, Zarzeczce 1	R.03	35	29	82,9%	35	100,0%	29	82,9%	90,5%
12.	Zespół Szkół Centrum Kształcenia Rolniczego im. II Czechosłowackiej Brygady Spadochronowej, Nowosielce, Nowosielce 206	R.03	19	19	100,0%	19	100,0%	19	100,0%	90,5%
13.	Zespół Szkół Ponadgimnazjalnych Nr 3 im. Króla Jana III Sobieskiego w Stalowej Woli, Stalowa Wola, ul. Polna 15	A.22	3	3	100,0%	3	100,0%	3	100,0%	71,4%
14.	Zespół Szkół Ponadgimnazjalnych Nr 4 im. Ignacego Łukasiewicza, Krosno, ul. Bohaterów Westerplatte 20	M.09	1	1	100,0%	0	0,0%	0	0,0%	85,7%
15.	Zespół Szkół Ponadgimnazjalnych Nr 4 im. Ignacego Łukasiewicza, Krosno, ul. Bohaterów Westerplatte 20	M.40	1	0	0,0%	0	0,0%	0	0,0%	0,0%
16.	Policealne Studium Zawodowe "Akademii Zdrowia" w Rzeszowie, Rzeszów, ul. Jagiellońska 5	A.23	17	17	100,0%	17	100,0%	17	100,0%	100,0%
17.	Zespół Szkół Kształcenia Ustawicznego, Rzeszów, ul. Sucharskiego 4	T.09	1	0	0,0%	0	0,0%	0	0,0%	91,9%
18.	Szkoła Policealna Wizażu i Stylizacji, Rzeszów, ul. Konfederatów Barskich 42	A.23	6	6	100,0%	6	100,0%	6	100,0%	100,0%
19.	Centrum Kształcenia Praktycznego, Tarnobrzeg, ul. Kopernika 5	B.18	1	1	100,0%	1	100,0%	1	100,0%	96,8%
20.	Niepubliczna Szkoła Policealna Dla Dorosłych "NOVA" w Tarnobrzegu, Tarnobrzeg, ul. Sienkiewicza 55A	A.61	2	2	100,0%	2	100,0%	2	100,0%	82,0%
Łącznie:			230	211	91,7%	214	93,0%	201	87,4%	