



Okręgowa Komisja Egzaminacyjna w Krakowie, Wydział Egzaminów Zawodowych
os. Szkolne 37, 31-978 Kraków, tel. (012) 68 32 181-183 fax: (012) 68 32 180
e-mail: oke@oke.krakow.pl, egzzaw@oke.krakow.pl; www.oke.krakow.pl

INFORMACJA WSTĘPNA
O WYNIKACH EGZAMINU POTWIERDZAJĄCEGO
KWALIFIKACJE W ZAWODZIE
sesja maj/czerwiec/lipiec 2016

WOJ. MAŁOPOLSKIE

Kraków, sierpień 2016

I. OZNACZENIA STOSOWANE W SPRAWOZDANIU

W celu poprawy czytelności tabel i wykresów, w opracowaniu zastosowano oznaczenia kwalifikacji oraz kody województw. Tabela 1 zawiera kody województw z terenu działania OKE w Krakowie. W tabeli 2 przedstawiono oznaczenia i nazwy kwalifikacji, dla których przeprowadzany był egzamin potwierdzający kwalifikacje w zawodzie w sesji maj/czerwiec/lipiec 2016 roku.

Tabela 1. Nazwy i kody województw

Nazwa województwa	lubelskie	małopolskie	Podkarpackie
Kod województwa	06	12	18

Tabela 2. Oznaczenia i nazwy kwalifikacji

Oznaczenie kwalifikacji	Nazwa kwalifikacji	Oznaczenie kwalifikacji	Nazwa kwalifikacji
A.06	Obsługa maszyn i urządzeń przemysłu chemicznego	E.22	Eksplatacja instalacji i urządzeń do wytwarzania i przesyłania energii cieplnej
A.07	Wykonywanie, naprawa i renowacja wyrobów kaletniczych	E.24	Eksplatacja maszyn, urządzeń i instalacji elektrycznych
A.10	Wykonywanie wyrobów tapicerowanych	E.25	Montaż i eksploatacja sieci zasilających oraz trakcji elektrycznej
A.12	Wykonywanie usług krawieckich	E.27	Montaż i eksploatacja urządzeń elektronicznych i systemów informatyki medycznej
A.13	Wytwarzanie wyrobów stolarskich	M.01	Użytkowanie pojazdów, maszyn, urządzeń i narzędzi stosowanych w rolnictwie
A.14	Realizacja procesów introligatorskich	M.02	Obsługa techniczna oraz naprawa pojazdów, maszyn i urządzeń stosowanych w rolnictwie
A.15	Realizacja procesów drukowania z form drukowych	M.08	Wykonywanie prac wiertniczych
A.17	Wykonywanie wyrobów koszykarsko-plecionkarskich	M.09	Eksplatacja otworowa złóż
A.18	Prowadzenie sprzedaży	M.10	Eksplatacja złóż metodą odkrywkową
A.19	Wykonywanie zabiegów fryzjerskich	M.11	Eksplatacja złóż podziemnych
A.20	Rejestracja i obróbka obrazu	M.12	Diagnozowanie oraz naprawa elektrycznych i elektronicznych układów pojazdów samochodowych
A.22	Prowadzenie działalności handlowej	M.14	Montaż i naprawa elementów i układów optycznych
A.23	Projektowanie fryzur	M.17	Montaż i obsługa maszyn i urządzeń
A.25	Wykonywanie i realizacja projektów multimedialnych	M.18	Diagnozowanie i naprawa podzespołów i zespołów pojazdów samochodowych
A.26	Sprzedaż produktów i usług reklamowych	M.19	Użytkowanie obrabiarek skrawających
A.27	Organizacja i prowadzenie kampanii reklamowej	M.20	Wykonywanie i naprawa elementów maszyn, urządzeń i narzędzi
A.28	Organizacja i nadzorowanie transportu	M.24	Naprawa uszkodzonych nadwozi pojazdów samochodowych
A.29	Obsługa klientów i kontrahentów	M.28	Wykonywanie prac lakierniczych
A.30	Organizacja i monitorowanie przepływu zasobów i informacji w procesach produkcji, dystrybucji i magazynowania	M.30	Wykonywanie i naprawa pomocy wzrokowych
A.31	Zarządzanie środkami technicznymi podczas realizacji procesów transportowych	M.34	Organizacja i prowadzenie prac wiertniczych
A.32	Organizacja i monitorowanie przepływu zasobów i informacji w jednostkach organizacyjnych	M.35	Prowadzenie procesu przeróbki kopalin stałych
A.33	Obsługa podróżnych w portach i terminalach	M.36	Organizacja procesu przeróbki kopalin stałych
A.34	Organizacja i prowadzenie prac związanych z przeładunkiem oraz magazynowaniem towarów i ładunków w portach i terminalach	M.39	Organizacja i prowadzenie eksploatacji złóż podziemnych
A.35	Planowanie i prowadzenie działalności w organizacji	M.40	Organizacja i prowadzenie eksploatacji otworowej złóż
A.36	Prowadzenie rachunkowości	M.41	Organizacja i prowadzenie eksploatacji złóż metodą odkrywkową
A.44	Organizacja i prowadzenie ruchu pociągów	M.42	Organizacja i prowadzenie procesu obsługi pojazdów samochodowych
A.48	Projektowanie wyrobów odzieżowych	M.43	Organizacja prac związanych z eksploatacją środków technicznych stosowanych w rolnictwie

Oznaczenie kwalifikacji	Nazwa kwalifikacji	Oznaczenie kwalifikacji	Nazwa kwalifikacji
A.49	Organizacja procesów wytwarzania wyrobów odzieżowych	M.44	Organizacja i nadzorowanie procesów produkcji maszyn i urządzeń
A.50	Organizacja i prowadzenie procesów przetwarzania drewna	R.01	Obsługa maszyn stosowanych do prac leśnych
A.54	Przygotowywanie materiałów graficznych do procesu drukowania	R.03	Prowadzenie produkcji rolniczej
A.55	Drukowanie cyfrowe	R.04	Prowadzenie produkcji pszczelarskiej
A.59	Przygotowywanie sprzętu, odczynników chemicznych i próbek do badań analitycznych	R.05	Zakładanie i prowadzenie upraw ogrodniczych
A.61	Wykonywanie zabiegów kosmetycznych twarzy	R.06	Organizacja i prowadzenie przedsiębiorstwa w agrobiznesie
A.62	Wykonywanie zabiegów kosmetycznych ciała, dłoni i stóp	R.07	Ocena stanu środowiska
A.63	Organizacja i prowadzenie archiwum	R.08	Planowanie i realizacja zadań związanych z ochroną środowiska
A.64	Opracowywanie materiałów archiwalnych	R.09	Prowadzenie chowu, hodowli i inseminacji zwierząt
A.65	Rozliczanie wynagrodzeń i danin publicznych	R.10	Wykonywanie czynności pomocniczych z zakresu usług weterynaryjnych
A.66	Świadczenie usług pocztowych, finansowych i kurierskich oraz w zakresie obrotu towarowego	R.11	Wykonywanie czynności pomocniczych z zakresu realizacji zadań inspekcji weterynaryjnej
A.67	Wykonywanie zadań rozdzielczo-ekspedycyjnych w usługach pocztowych i kurierskich	R.13	Ochrona i zagospodarowanie zasobów leśnych
A.68	Obsługa klienta w jednostkach administracji	R.16	Organizacja i nadzorowanie produkcji rolniczej
A.70	Organizacja przewozu środkami transportu drogowego	R.17	Organizacja i nadzorowanie produkcji rolniczej i pszczelarskiej
B.02	Wykonywanie robót drogowych	R.19	Organizowanie chowu i hodowli koni
B.03	Wykonywanie płaszczy ochronnych z blachy oraz konstrukcji wsporczych i nośnych izolacji przemysłowych	R.20	Szkolenie i użytkowanie koni
B.05	Montaż systemów suchej zabudowy	R.21	Projektowanie, urządzenie i pielęgnacja roślinnych obiektów architektury krajobrazu
B.06	Wykonywanie robót malarsko-tapeciarskich	R.23	Organizacja i prowadzenie robót związanych z budową obiektów inżynierii środowiska
B.07	Wykonywanie robót posadzkarsko-okładzinowych	R.25	Wykonywanie prac geologicznych
B.08	Wykonywanie robót związanych z budową i remontem sieci komunalnych	R.26	Wykonywanie kompozycji florystycznych
B.09	Wykonywanie robót związanych z montażem i remontem instalacji sanitarnych	S.04	Montaż nagrań dźwiękowych
B.10	Wykonywanie izolacji przemysłowych	S.05	Realizacja nagrań studyjnych
B.15	Wykonywanie robót ciesielskich	T.01	Wykonywanie prac pomocniczych w obiektach świadczących usługi hotelarskie
B.16	Wykonywanie robót zbrojarskich i betoniarskich	T.02	Produkcja wyrobów spożywczych z wykorzystaniem maszyn i urządzeń
B.18	Wykonywanie robót murarskich i tynkarskich	T.03	Produkcja wyrobów piekarskich
B.20	Montaż konstrukcji budowlanych	T.04	Produkcja wyrobów cukierniczych
B.21	Montaż urządzeń i systemów energetyki odnawialnej	T.05	Produkcja przetworów mięsnych i tłuszczowych
B.22	Eksploatacja urządzeń i systemów energetyki odnawialnej	T.06	Sporządzanie potraw i napojów
B.23	Organizacja robót związanych z budową i eksploatacją sieci gazowych	T.07	Prowadzenie działalności turystycznej na obszarach wiejskich
B.25	Wykonywanie i renowacja detali architektonicznych	T.08	Prowadzenie gospodarstwa agroturystycznego
B.26	Prowadzenie prac renowatorskich elementów architektury	T.09	Wykonywanie usług kelnerskich
B.27	Organizacja robót związanych z budową i eksploatacją sieci komunalnych oraz instalacji sanitarnych	T.11	Planowanie i realizacja usług w recepcji
B.29	Organizacja robót związanych z budową i utrzymaniem obiektów mostowych	T.12	Obsługa gości w obiekcie świadczącym usługi hotelarskie
B.30	Sporządzanie kosztorysów oraz przygotowywanie dokumentacji przetargowej	T.13	Planowanie i realizacja imprez i usług turystycznych
B.32	Organizacja robót związanych z budową i utrzymaniem dróg i obiektów mostowych	T.14	Prowadzenie informacji turystycznej oraz sprzedaż usług turystycznych
B.33	Organizacja i kontrolowanie robót budowlanych	T.15	Organizacja żywienia i usług gastronomicznych
B.34	Wykonywanie pomiarów sytuacyjnych i wysokościowych oraz opracowywanie wyników pomiarów	Z.01	Świadczenie usług w zakresie masażu

Oznaczenie kwalifikacji	Nazwa kwalifikacji	Oznaczenie kwalifikacji	Nazwa kwalifikacji
B.35	Obsługa geodezyjna inwestycji budowlanych	Z.02	Wykonywanie i dobieranie przedmiotów ortopedycznych oraz środków pomocniczych
B.36	Wykonywanie prac geodezyjnych związanych z katastrzem i gospodarką nieruchomościami	Z.03	Ochrona osób i mienia
E.02	Montaż, konfiguracja i utrzymanie urządzeń sieci telekomunikacyjnych	Z.04	Świadczenie usług opiekuńczych osobie chorej i niesamodzielnej
E.03	Montaż urządzeń i systemów mechatronicznych	Z.05	Świadczenie usług opiekuńczych
E.04	Użytkowanie urządzeń i systemów mechatronicznych	Z.06	Świadczenie usług opiekuńczo-wspierających osobie podopiecznej
E.06	Wykonywanie instalacji urządzeń elektronicznych	Z.07	Świadczenie usług opiekuńczo-wspierających osobie starszej
E.07	Montaż i konserwacja maszyn i urządzeń elektrycznych	Z.08	Udzielanie pomocy i organizowanie wsparcia osobie niepełnosprawnej
E.08	Montaż i konserwacja instalacji elektrycznych	Z.09	Świadczenie usług w zakresie terapii zajęciowej
E.09	Uruchamianie oraz utrzymanie linii i urządzeń transmisji cyfrowej	Z.10	Świadczenie usług medycznych w zakresie ortoptyki
E.11	Obsługa oprogramowania i sprzętu informatycznego wspomagających użytkownika z niepełnosprawnością wzrokową	Z.11	Świadczenie usług opiekuńczych i wspomagających rozwój dziecka
E.12	Montaż i eksploatacja komputerów osobistych oraz urządzeń peryferyjnych	Z.12	Wykonywanie medycznych czynności ratunkowych i innych świadczeń opieki zdrowotnej w stanach nagłego zagrożenia zdrowotnego oraz prowadzenie edukacji w tym zakresie
E.13	Projektowanie lokalnych sieci komputerowych i administrowanie sieciami	Z.13	Zarządzanie bezpieczeństwem w środowisku pracy
E.14	Tworzenie aplikacji internetowych i baz danych oraz administrowanie bazami	Z.14	Prowadzenie działalności profilaktyczno-leczniczej pod nadzorem i na zlecenie lekarza dentystry oraz utrzymanie gabinetu w gotowości do pracy i prowadzenie promocji zdrowia
E.15	Uruchamianie oraz utrzymanie terminali i przyłączy abonenckich	Z.15	Asystowanie lekarzowi dentyście i utrzymanie gabinetu w gotowości do pracy
E.16	Montaż i eksploatacja sieci rozległych	Z.17	Wykonywanie i naprawa wyrobów medycznych z zakresu protetyki dentystycznej, ortodoncji oraz epitez twarzy
E.18	Eksploatacja urządzeń i systemów mechatronicznych	Z.18	Świadczenie usług medycznych w zakresie protetyki słuchu
E.19	Projektowanie i programowanie urządzeń i systemów mechatronicznych	Z.19	Sporządzanie i wytwarzanie produktów leczniczych oraz prowadzenie obrotu środkami farmaceutycznymi i materiałami medycznymi
E.20	Eksploatacja urządzeń elektronicznych	Z.20	Wykonywanie dezynfekcji i sterylizacji medycznej

II. OGÓLNE INFORMACJE O EGZAMINIE POTWIERDZAJĄCYM KWALIFIKACJE W ZAWODZIE

Egzamin potwierdzający kwalifikacje w zawodzie, zwany również egzaminem zawodowym, jest formą oceny poziomu opanowania przez zdającego wiedzy i umiejętności z zakresu danej kwalifikacji wyodrębnionej w zawodzie, ustalonych w podstawie programowej kształcenia w zawodach. Składa się z części pisemnej i części praktycznej.

Część pisemna egzaminu mogła być przeprowadzona z wykorzystaniem:

- systemu elektronicznego
- lub
- arkuszy egzaminacyjnych i kart odpowiedzi.

Terminy przeprowadzenia egzaminu zawodowego ustalone zostały przez Dyrektora Centralnej Komisji Egzaminacyjnej:

- część pisemna - w dniu 17 czerwca 2016 roku,
- część praktyczna – od 30 maja do 4 lipca 2016 roku.

Egzamin przeprowadzono w 136 kwalifikacjach – dla uczniów i absolwentów szkół zawodowych, eksternów oraz absolwentów kwalifikacyjnych kursów zawodowych.

Do egzaminu w zawodzie przystąpiło na terenie woj. małopolskiego, 23841 zdających, w tym do obu części egzaminu – 22702 zdających.

Świadectwa kwalifikacyjne otrzymało 80,20% zdających spośród wszystkich, którzy przystąpili do obu części egzaminu.

CZĘŚĆ PISEMNA		CZĘŚĆ PRAKTYCZNA		ŚWIADECTWA KWALIFIKACYJNE*
przystąpiło	zdało	przystąpiło	zdało	otrzymało
23393	20834	23150	20174	18207
	89,06%		87,14%	80,20%

W tabeli 3 przedstawiono zestawienie zbiorcze wyników zdających w woj. małopolskim w rozbiciu na typ deklaracji (uwzględniono tylko przystępujących do obu części egzaminu).

Tabela 3. Zestawienie zbiorcze wyników zdających w woj. małopolskim

Typ deklaracji	Województwo	Liczba kwalifikacji	Liczba zdających	Zdawalność w %
absolwenci szkół	małopolskie	39	503	67,40%
eksterni	małopolskie	7	14	92,86%
absolwenci KKZ	małopolskie	35	568	83,63%
uczniowie	małopolskie	115	21617	80,40%

Do egzaminu z wykorzystaniem systemu elektronicznego przystąpiło 3290 zdających w 60 kwalifikacjach spośród wszystkich, którzy przystąpili do części pisemnej egzaminu.

* obejmuje tylko zdających, którzy uzyskali wyniki z obu części egzaminu (przystąpili do obu części egzaminu)

Wyniki części pisemnej i praktycznej egzaminu w zawodach ustaliła okręgowa komisja egzaminacyjna po elektronicznym odczytaniu wypełnionej odpowiednio karty odpowiedzi oraz karty oceny na podstawie liczby punktów uzyskanych przez zdających.

Zdający zdał egzamin zawodowy, jeżeli uzyskał:

- z części pisemnej - co najmniej 50% punktów możliwych do uzyskania (na 40 punktów)

oraz

- z części praktycznej – co najmniej 75% punktów możliwych do uzyskania (na 100 punktów).

III. WYNIKI EGZAMINU DLA WOJ. MAŁOPOLSKIEGO

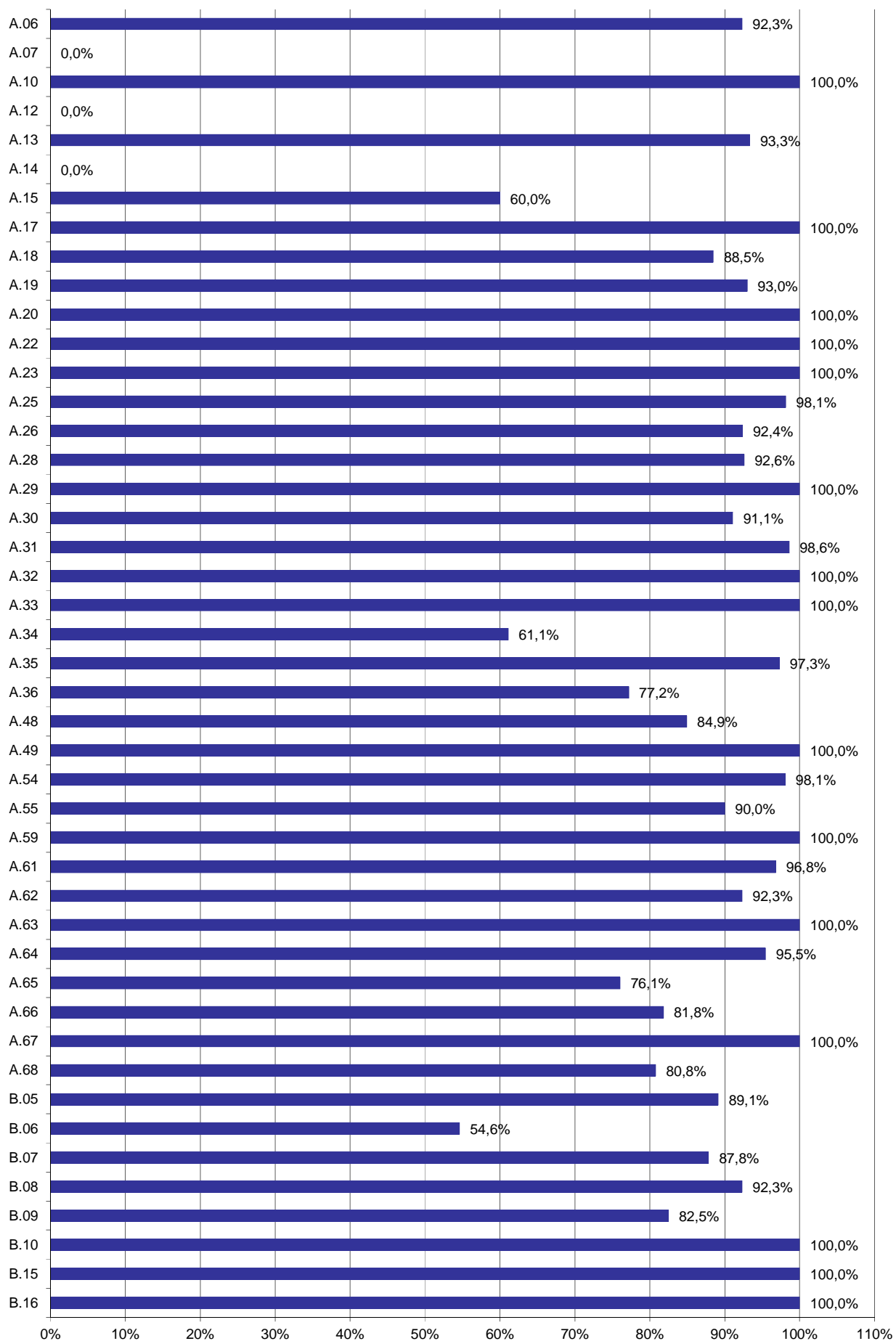
WYNIKI OGÓLNE EGZAMINU POTWIERDZAJĄCEGO KWALIFIKACJE W ZAWODZIE

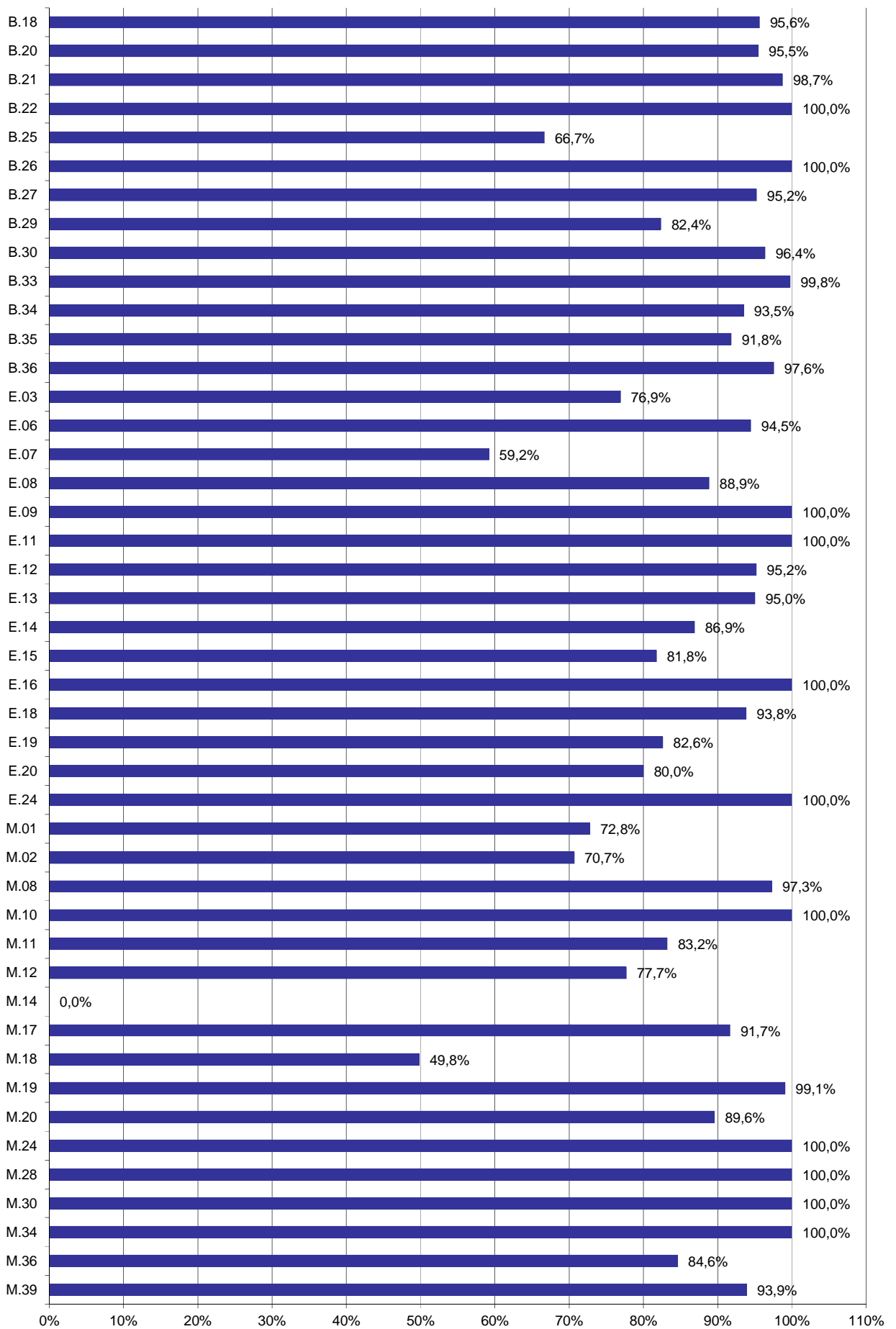
Tabela 4. Wyniki egzaminu w poszczególnych kwalifikacjach

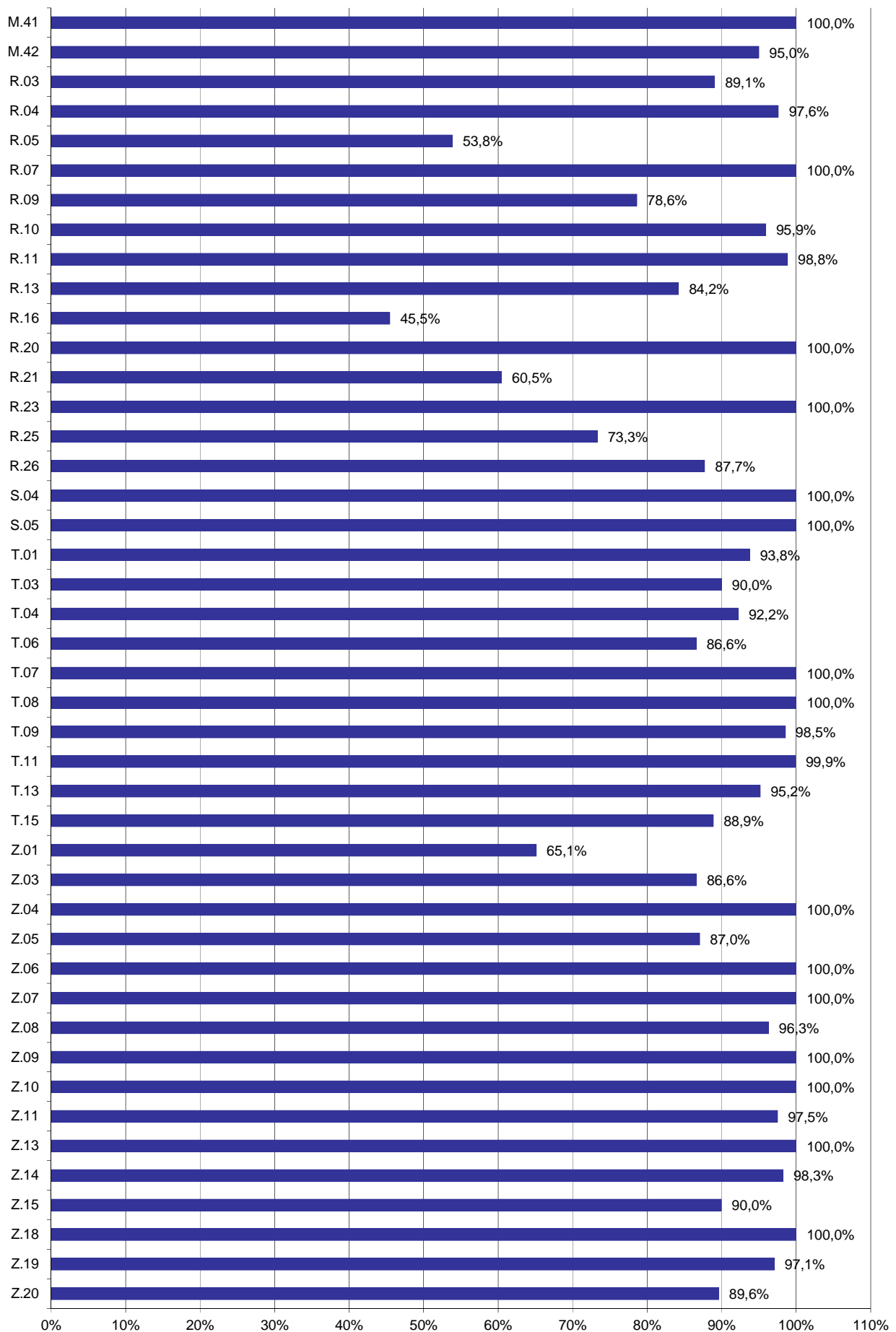
Lp.	Oznaczenie kwalifikacji	Przystąpiło do części pisemnej	Zdało część pisemną		Przystąpiło do części praktycznej	Zdało część praktyczną		Przystąpiło do dwóch części egzaminu	Otrzymało świadectwo kwalifikacyjne (spośród zdających 2 części egzaminu)	
		liczba	liczba	%	liczba	liczba	%	liczba	liczba	%
1.	A.06	26	24	92,31%	26	26	100,00%	26	24	92,31%
2.	A.07	2	0	0,00%	2	2	100,00%	2	0	0,00%
3.	A.10	2	2	100,00%	2	2	100,00%	2	2	100,00%
4.	A.12	1	0	0,00%	1	1	100,00%	1	0	0,00%
5.	A.13	75	70	93,33%	74	69	93,24%	74	67	90,54%
6.	A.14	1	0	0,00%	1	1	100,00%	1	0	0,00%
7.	A.15	5	3	60,00%	5	5	100,00%	5	3	60,00%
8.	A.17	1	1	100,00%	1	1	100,00%	1	1	100,00%
9.	A.18	791	700	88,50%	796	771	96,86%	787	691	87,80%
10.	A.19	386	359	93,01%	385	368	95,58%	385	346	89,87%
11.	A.20	83	83	100,00%	86	77	89,53%	83	74	89,16%
12.	A.22	1	1	100,00%	1	0	0,00%	1	0	0,00%
13.	A.23	9	9	100,00%	9	8	88,89%	9	8	88,89%
14.	A.25	108	106	98,15%	108	91	84,26%	108	90	83,33%
15.	A.26	381	352	92,39%	383	255	66,58%	379	248	65,44%
16.	A.28	54	50	92,59%	54	12	22,22%	54	12	22,22%
17.	A.29	19	19	100,00%	19	11	57,89%	19	11	57,89%
18.	A.30	539	491	91,09%	538	409	76,02%	533	395	74,11%
19.	A.31	435	429	98,62%	438	342	78,08%	430	337	78,37%
20.	A.32	32	32	100,00%	32	32	100,00%	32	32	100,00%
21.	A.33	44	44	100,00%	45	29	64,44%	44	28	63,64%
22.	A.34	18	11	61,11%	14	4	28,57%	14	4	28,57%
23.	A.35	822	800	97,32%	836	661	79,07%	820	646	78,78%
24.	A.36	114	88	77,19%	113	58	51,33%	106	56	52,83%
25.	A.48	93	79	84,95%	90	56	62,22%	90	53	58,89%
26.	A.49	12	12	100,00%	11	10	90,91%	10	9	90,00%
27.	A.54	104	102	98,08%	107	57	53,27%	102	55	53,92%
28.	A.55	30	27	90,00%	30	30	100,00%	30	27	90,00%
29.	A.59	86	86	100,00%	90	90	100,00%	85	85	100,00%
30.	A.61	376	364	96,81%	384	291	75,78%	361	280	77,56%
31.	A.62	520	480	92,31%	509	486	95,48%	505	449	88,91%
32.	A.63	7	7	100,00%	6	6	100,00%	6	6	100,00%
33.	A.64	22	21	95,45%	19	14	73,68%	19	14	73,68%
34.	A.65	238	181	76,05%	221	187	84,62%	218	159	72,94%
35.	A.66	11	9	81,82%	10	9	90,00%	10	8	80,00%
36.	A.67	10	10	100,00%	10	3	30,00%	10	3	30,00%
37.	A.68	333	269	80,78%	339	154	45,43%	325	140	43,08%
38.	B.05	221	197	89,14%	202	187	92,57%	196	164	83,67%
39.	B.06	260	142	54,62%	240	230	95,83%	233	133	57,08%
40.	B.07	370	325	87,84%	349	345	98,85%	344	302	87,79%
41.	B.08	52	48	92,31%	50	48	96,00%	49	44	89,80%
42.	B.09	80	66	82,50%	76	66	86,84%	74	53	71,62%
43.	B.10	62	62	100,00%	62	62	100,00%	62	62	100,00%
44.	B.15	7	7	100,00%	7	7	100,00%	7	7	100,00%
45.	B.16	30	30	100,00%	30	30	100,00%	30	30	100,00%

Lp.	Oznaczenie kwalifikacji	Przystąpiło do części pisemnej	Zdało część pisemną		Przystąpiło do części praktycznej	Zdało część praktyczną		Przystąpiło do dwóch części egzaminu	Otrzymało świadectwo kwalifikacyjne (spośród zdających 2 części egzaminu)	
		liczba	liczba	%	liczba	liczba	%	liczba	liczba	%
46.	B.18	183	175	95,63%	175	170	97,14%	174	165	94,83%
47.	B.20	22	21	95,45%	21	21	100,00%	21	20	95,24%
48.	B.21	79	78	98,73%	79	76	96,20%	79	75	94,94%
49.	B.22	14	14	100,00%	14	14	100,00%	14	14	100,00%
50.	B.25	9	6	66,67%	7	7	100,00%	7	5	71,43%
51.	B.26	1	1	100,00%						
52.	B.27	21	20	95,24%	21	9	42,86%	21	9	42,86%
53.	B.29	34	28	82,35%	34	13	38,24%	34	13	38,24%
54.	B.30	83	80	96,39%	84	69	82,14%	80	65	81,25%
55.	B.33	809	807	99,75%	865	529	61,16%	794	501	63,10%
56.	B.34	185	173	93,51%	183	160	87,43%	182	155	85,16%
57.	B.35	220	202	91,82%	219	189	86,30%	218	178	81,65%
58.	B.36	41	40	97,56%	42	29	69,05%	41	29	70,73%
59.	E.03	52	40	76,92%	46	39	84,78%	46	33	71,74%
60.	E.06	416	393	94,47%	413	354	85,71%	410	337	82,20%
61.	E.07	152	90	59,21%	139	123	88,49%	138	82	59,42%
62.	E.08	413	367	88,86%	410	370	90,24%	406	345	84,98%
63.	E.09	30	30	100,00%	29	29	100,00%	29	29	100,00%
64.	E.11	1	1	100,00%	1	1	100,00%	1	1	100,00%
65.	E.12	1502	1430	95,21%	1499	1364	90,99%	1471	1314	89,33%
66.	E.13	1692	1608	95,04%	1679	1478	88,03%	1661	1430	86,09%
67.	E.14	183	159	86,89%	179	96	53,63%	172	95	55,23%
68.	E.15	148	121	81,76%	138	134	97,10%	135	114	84,44%
69.	E.16	7	7	100,00%	6	5	83,33%	6	5	83,33%
70.	E.18	422	396	93,84%	407	384	94,35%	406	364	89,66%
71.	E.19	23	19	82,61%	23	16	69,57%	23	14	60,87%
72.	E.20	15	12	80,00%	16	0	0,00%	15	0	0,00%
73.	E.24	4	4	100,00%	5	5	100,00%	4	4	100,00%
74.	M.01	114	83	72,81%	102	101	99,02%	102	80	78,43%
75.	M.02	116	82	70,69%	114	112	98,25%	113	81	71,68%
76.	M.08	37	36	97,30%	37	37	100,00%	36	35	97,22%
77.	M.10	1	1	100,00%	1	1	100,00%	1	1	100,00%
78.	M.11	155	129	83,23%	135	135	100,00%	135	113	83,70%
79.	M.12	862	670	77,73%	833	783	94,00%	828	632	76,33%
80.	M.14	5	0	0,00%	1	1	100,00%			
81.	M.17	84	77	91,67%	85	85	100,00%	84	77	91,67%
82.	M.18	833	415	49,82%	794	703	88,54%	786	378	48,09%
83.	M.19	110	109	99,09%	110	106	96,36%	109	105	96,33%
84.	M.20	163	146	89,57%	158	155	98,10%	158	139	87,97%
85.	M.24	4	4	100,00%	4	4	100,00%	4	4	100,00%
86.	M.28	6	6	100,00%	6	6	100,00%	6	6	100,00%
87.	M.30	18	18	100,00%	18	8	44,44%	16	6	37,50%
88.	M.34	52	52	100,00%	50	28	56,00%	50	28	56,00%
89.	M.36	13	11	84,62%	14	10	71,43%	13	9	69,23%
90.	M.39	82	77	93,90%	79	56	70,89%	79	55	69,62%
91.	M.41	1	1	100,00%	1	0	0,00%	1	0	0,00%
92.	M.42	60	57	95,00%	61	31	50,82%	57	29	50,88%
93.	M.43				3	0	0,00%			
94.	R.03	137	122	89,05%	136	136	100,00%	124	115	92,74%
95.	R.04	42	41	97,62%	43	43	100,00%	42	41	97,62%
96.	R.05	13	7	53,85%	11	10	90,91%	11	6	54,55%
97.	R.07	5	5	100,00%	5	4	80,00%	5	4	80,00%
98.	R.09	145	114	78,62%	148	47	31,76%	138	45	32,61%

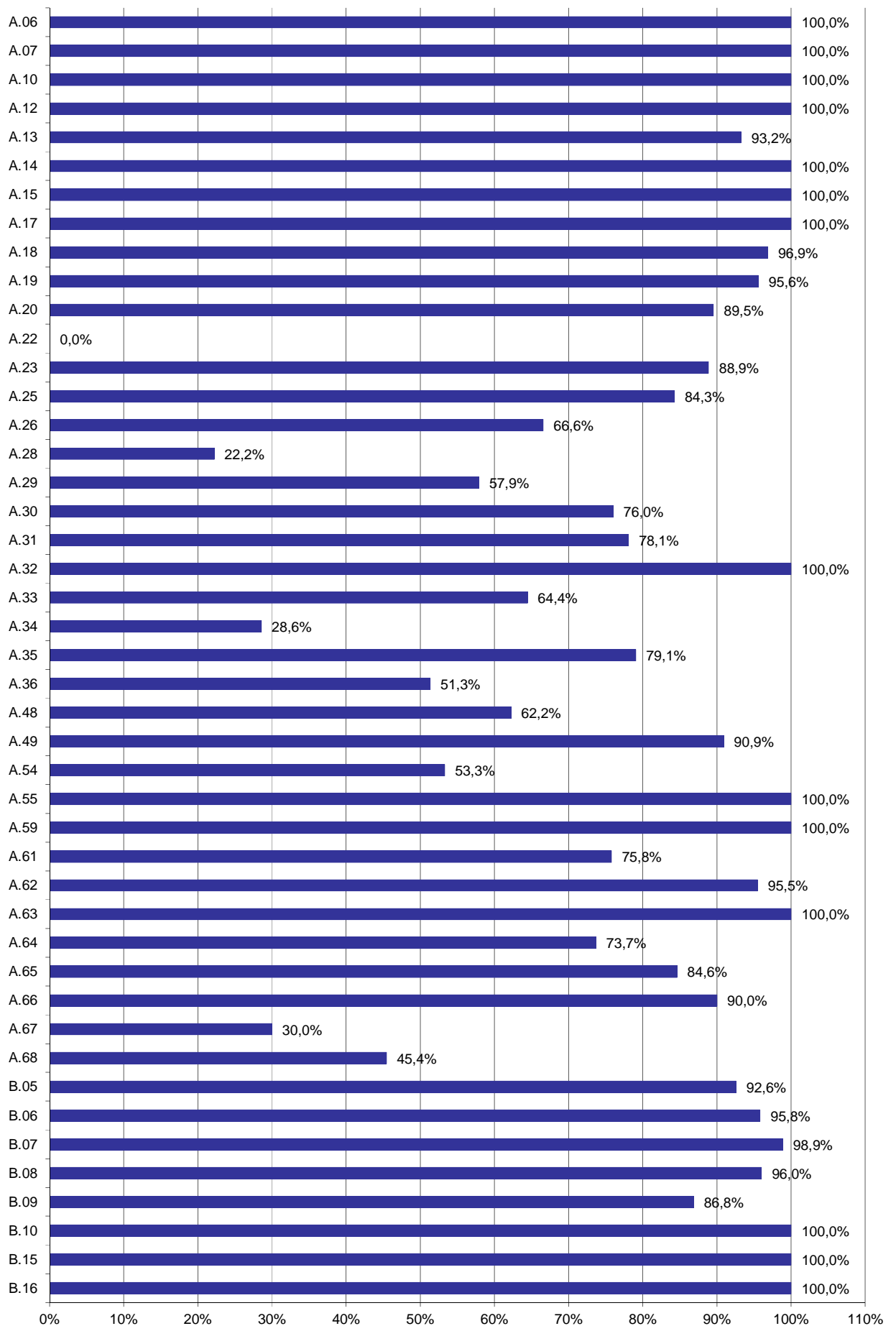
Lp.	Oznaczenie kwalifikacji	Przystąpiło do części pisemnej	Zdało część pisemną		Przystąpiło do części praktycznej	Zdało część praktyczną		Przystąpiło do dwóch części egzaminu	Otrzymało świadectwo kwalifikacyjne (spośród zdających 2 części egzaminu)	
		liczba	liczba	%	liczba	liczba	%	liczba	liczba	%
99.	R.10	122	117	95,90%	117	114	97,44%	117	109	93,16%
100.	R.11	85	84	98,82%	81	80	98,77%	81	80	98,77%
101.	R.13	19	16	84,21%	20	10	50,00%	19	8	42,11%
102.	R.16	11	5	45,45%	10	5	50,00%	7	2	28,57%
103.	R.20	1	1	100,00%	3	3	100,00%			
104.	R.21	177	107	60,45%	178	149	83,71%	170	100	58,82%
105.	R.23	5	5	100,00%	5	4	80,00%	5	4	80,00%
106.	R.25	15	11	73,33%	15	7	46,67%	15	6	40,00%
107.	R.26	220	193	87,73%	219	213	97,26%	216	189	87,50%
108.	S.04	12	12	100,00%	13	12	92,31%	12	11	91,67%
109.	S.05	9	9	100,00%	9	5	55,56%	9	5	55,56%
110.	T.01	16	15	93,75%	16	16	100,00%	16	15	93,75%
111.	T.03	10	9	90,00%	10	9	90,00%	10	8	80,00%
112.	T.04	167	154	92,22%	167	166	99,40%	166	152	91,57%
113.	T.06	2384	2064	86,58%	2333	2327	99,74%	2321	2023	87,16%
114.	T.07	20	20	100,00%	20	14	70,00%	20	14	70,00%
115.	T.08	16	16	100,00%	16	10	62,50%	16	10	62,50%
116.	T.09	68	67	98,53%	65	49	75,38%	65	49	75,38%
117.	T.11	789	788	99,87%	796	756	94,97%	782	741	94,76%
118.	T.13	435	414	95,17%	457	378	82,71%	431	349	80,97%
119.	T.14				1	1	100,00%			
120.	T.15	9	8	88,89%	12	3	25,00%	9	2	22,22%
121.	Z.01	324	211	65,12%	322	308	95,65%	318	208	65,41%
122.	Z.03	112	97	86,61%	110	102	92,73%	99	85	85,86%
123.	Z.04	647	647	100,00%	621	607	97,75%	616	603	97,89%
124.	Z.05	54	47	87,04%	50	45	90,00%	50	41	82,00%
125.	Z.06	30	30	100,00%	30	30	100,00%	30	30	100,00%
126.	Z.07	16	16	100,00%	16	16	100,00%	16	16	100,00%
127.	Z.08	27	26	96,30%	28	27	96,43%	26	24	92,31%
128.	Z.09	19	19	100,00%	19	18	94,74%	19	18	94,74%
129.	Z.10	10	10	100,00%	10	10	100,00%	10	10	100,00%
130.	Z.11	40	39	97,50%	41	41	100,00%	39	38	97,44%
131.	Z.13	107	107	100,00%	118	53	44,92%	105	52	49,52%
132.	Z.14	172	169	98,26%	171	169	98,83%	170	166	97,65%
133.	Z.15	229	206	89,96%	230	224	97,39%	226	202	89,38%
134.	Z.18	37	37	100,00%	37	37	100,00%	37	37	100,00%
135.	Z.19	239	232	97,07%	242	219	90,50%	239	215	89,96%
136.	Z.20	48	43	89,58%	48	48	100,00%	47	42	89,36%
Łącznie:		23393	20834	89,06%	23150	20174	87,14%	22702	18207	80,20%

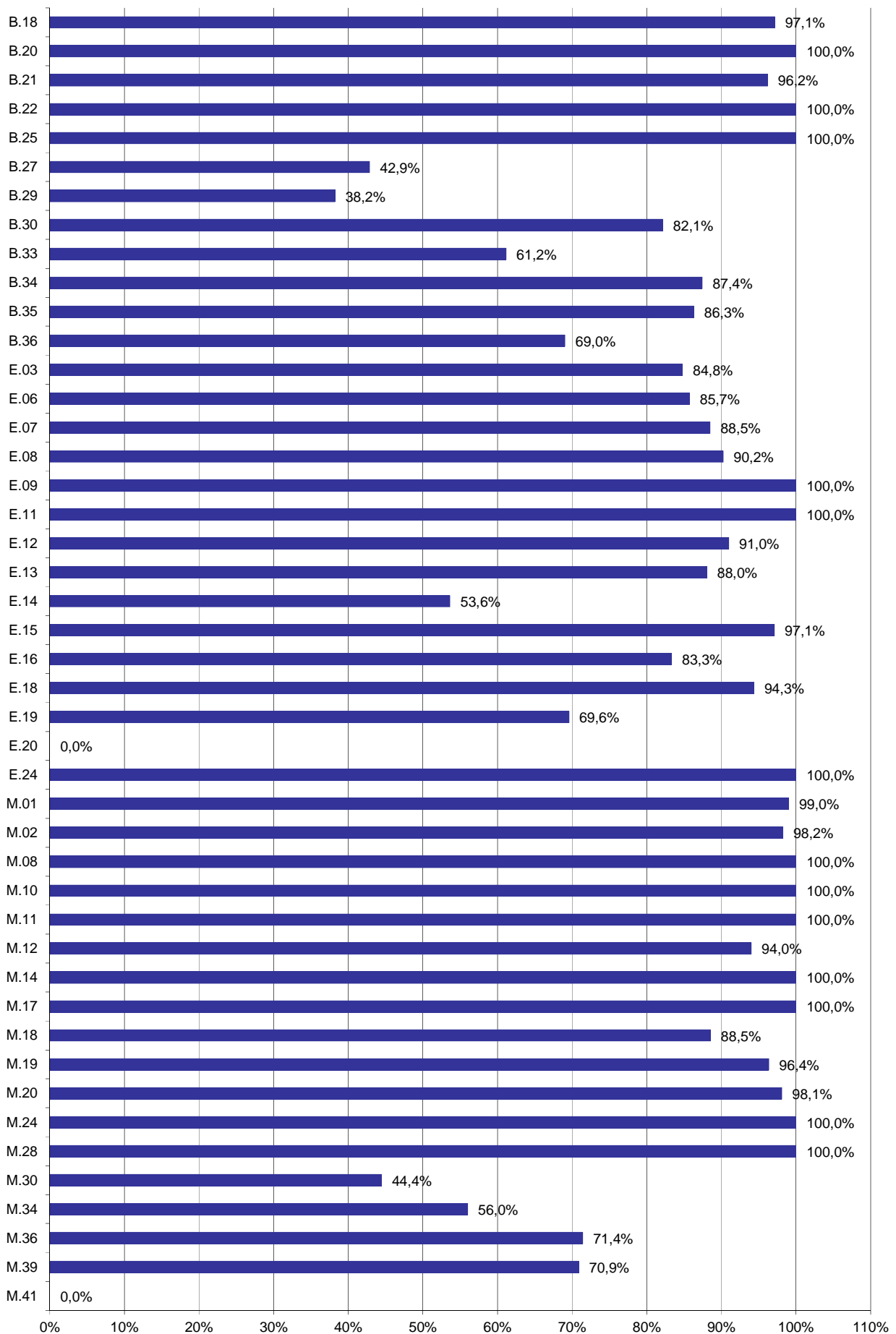


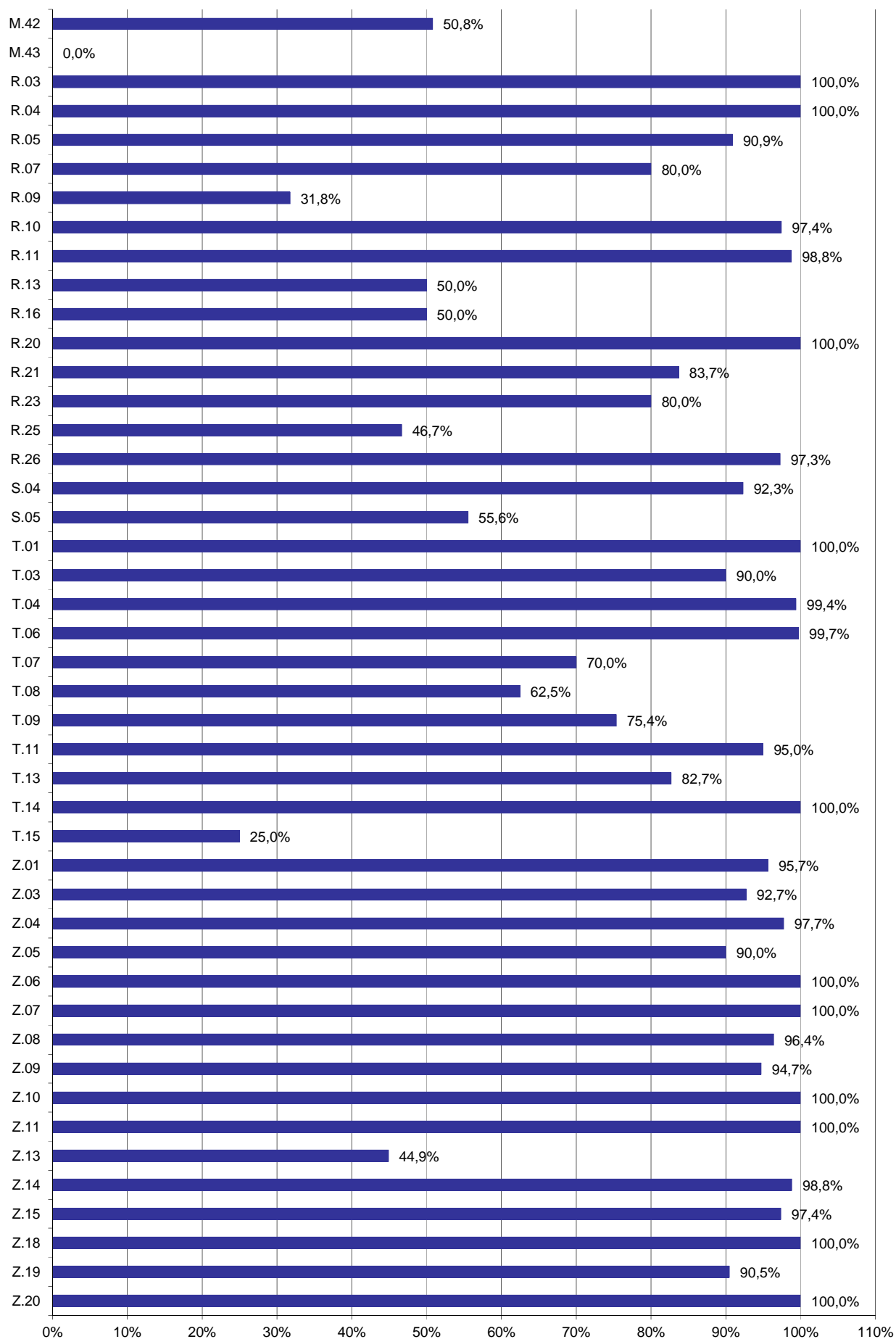




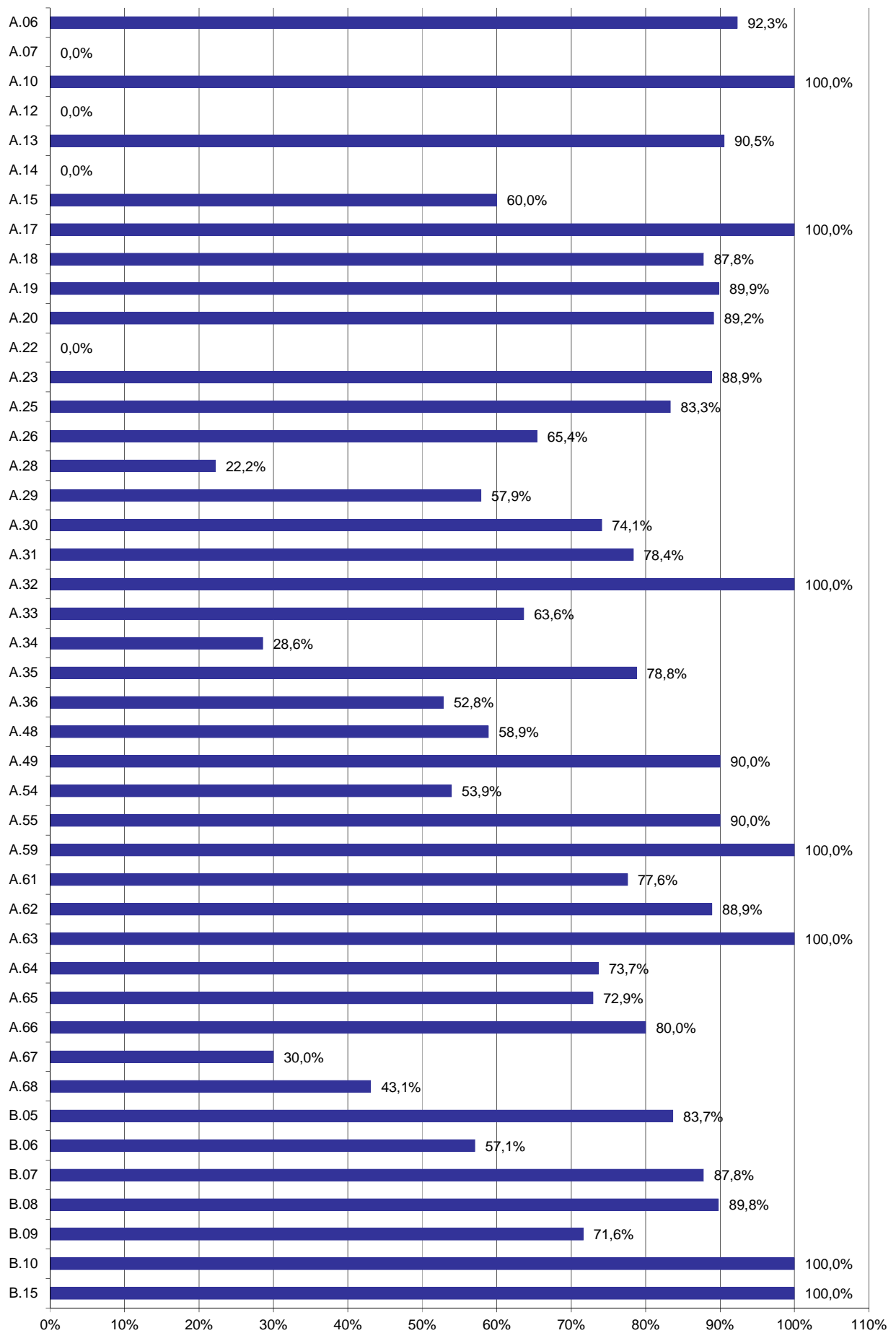
Wykres 1. Procent absolwentów, którzy zdali część pisemną egzaminu w poszczególnych kwalifikacjach

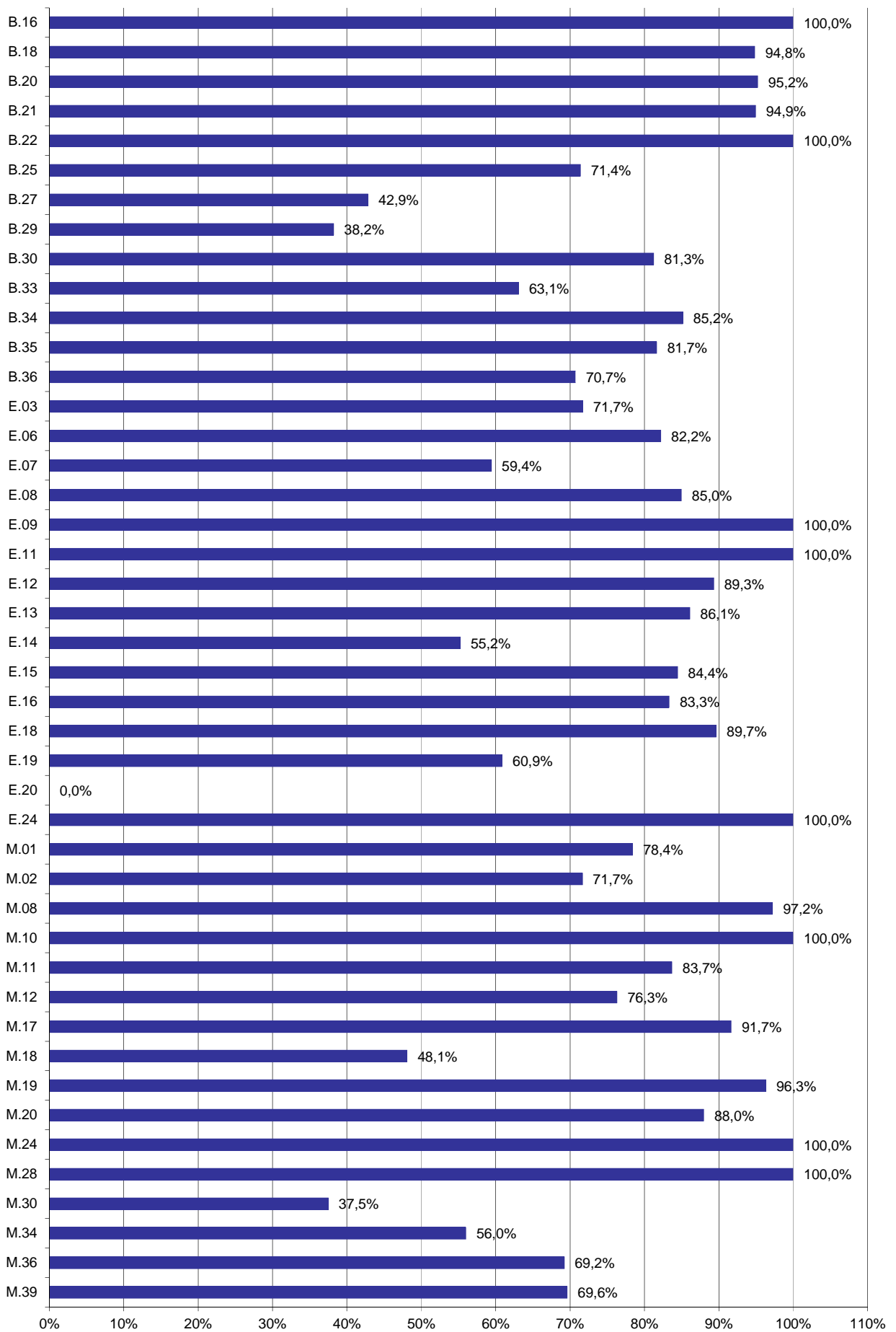


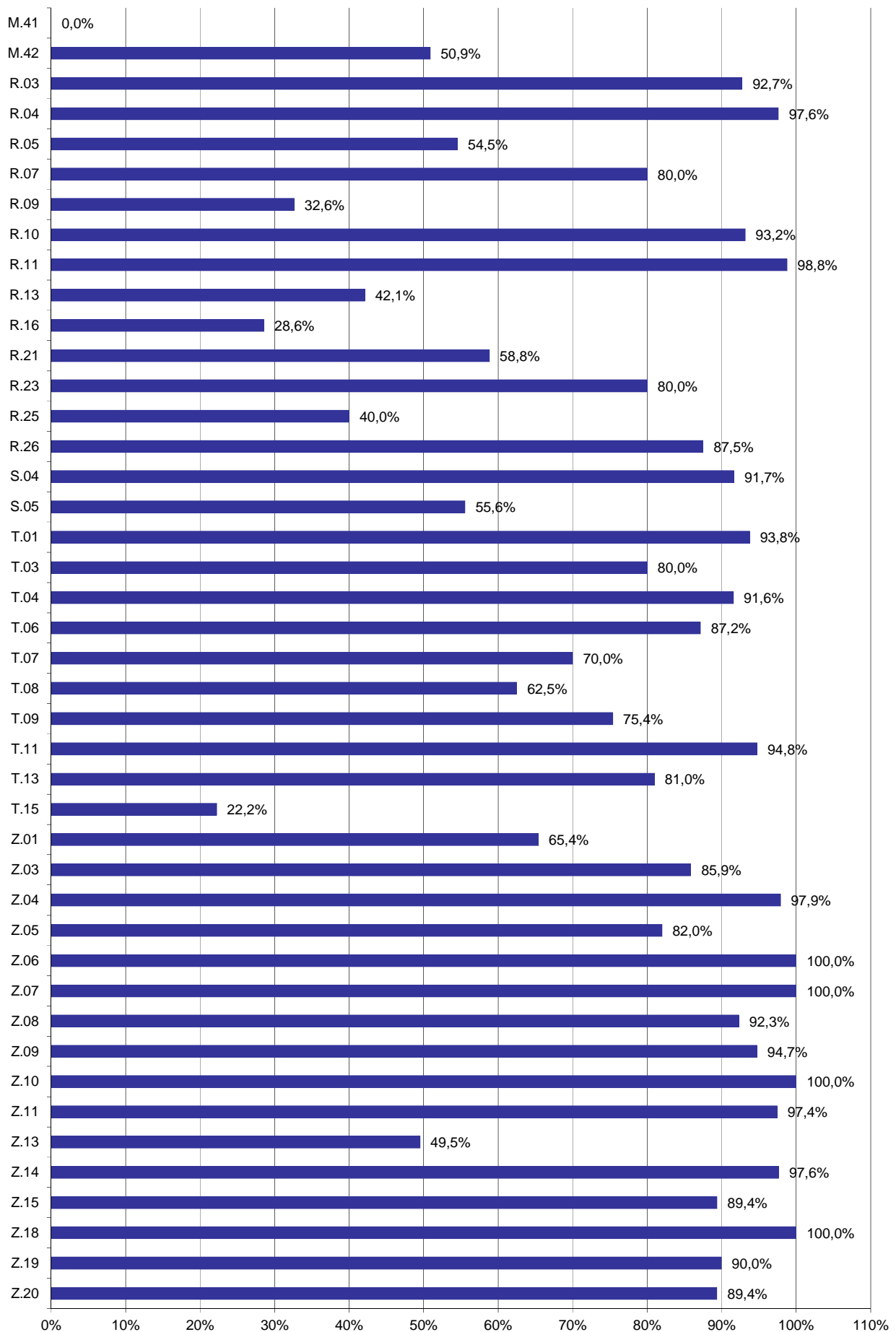




Wykres 2. Procent absolwentów, którzy zdali część praktyczną egzaminu w poszczególnych kwalifikacjach







Wykres 3. Procent absolwentów, którzy zdali część pisemną i praktyczną egzaminu w poszczególnych kwalifikacjach

Tabela 5. Zdawalność egzaminu z podziałem na eksternów, absolwentów KKZ, uczniów i absolwentów szkół w poszczególnych kwalifikacjach wyrażona w %

Lp.	Oznaczenie kwalifikacji	Zdawalność ekstern			Zdawalność kursant			Zdawalność uczniów			Zdawalność absolwent		
		Część pisemna	Część prakt.	Cały egzamin	Część pisemna	Część prakt.	Cały egzamin	Część pisemna	Część prakt.	Cały egzamin	Część pisemna	Część prakt.	Cały egzamin
1.	A.06							92,31%	100,00%	92,31%			
2.	A.07							0,00%	100,00%	0,00%			
3.	A.10							100,00%	100,00%	100,00%			
4.	A.12							0,00%	100,00%	0,00%			
5.	A.13				100,00%			93,24%	93,24%	90,54%			
6.	A.14							0,00%	100,00%	0,00%			
7.	A.15							60,00%	100,00%	60,00%			
8.	A.17							100,00%	100,00%	100,00%			
9.	A.18	100,00%	100,00%	100,00%				88,63%	97,18%	87,95%	60,00%	75,00%	50,00%
10.	A.19				93,75%	93,33%	93,33%	92,97%	95,68%	89,73%			
11.	A.20							100,00%	89,16%	89,16%		100,00%	
12.	A.22							100,00%	0,00%	0,00%			
13.	A.23				100,00%	88,89%	88,89%						
14.	A.25	100,00%	100,00%	100,00%				98,13%	84,11%	83,18%			
15.	A.26							92,39%	67,11%	65,44%		0,00%	
16.	A.28							92,59%	22,22%	22,22%			
17.	A.29										100,00%	57,89%	57,89%
18.	A.30				100,00%	100,00%	100,00%	90,98%	75,57%	73,76%		100,00%	
19.	A.31				100,00%	100,00%	100,00%	98,62%	78,11%	78,32%		66,67%	
20.	A.32				100,00%	100,00%	100,00%				100,00%	100,00%	100,00%
21.	A.33							100,00%	64,44%	63,64%			
22.	A.34							61,11%	28,57%	28,57%			
23.	A.35				100,00%	33,33%	33,33%	97,31%	79,71%	78,95%		0,00%	
24.	A.36				77,27%	63,16%	63,16%	77,53%	50,56%	51,76%	66,67%	20,00%	0,00%
25.	A.48				100,00%	100,00%	100,00%	84,78%	61,80%	58,43%			
26.	A.49				100,00%	90,91%	90,00%						
27.	A.54							98,08%	54,81%	53,92%		0,00%	
28.	A.55										90,00%	100,00%	90,00%
29.	A.59							100,00%	100,00%	100,00%			
30.	A.61				100,00%	91,89%	91,67%	96,45%	75,75%	75,93%	100,00%	30,77%	100,00%
31.	A.62				100,00%	100,00%	100,00%	91,97%	95,31%	88,48%	100,00%	100,00%	100,00%
32.	A.63							100,00%	100,00%	100,00%			
33.	A.64							95,45%	73,68%	73,68%			
34.	A.65				82,98%	88,64%	81,82%	74,74%	83,82%	71,10%	0,00%	75,00%	0,00%
35.	A.66							80,00%	88,89%	77,78%	100,00%	100,00%	100,00%
36.	A.67							100,00%	22,22%	22,22%	100,00%	100,00%	100,00%
37.	A.68				0,00%	100,00%	0,00%	81,85%	46,11%	43,89%	42,86%	29,41%	0,00%
38.	B.05							89,50%	92,57%	83,67%	50,00%		
39.	B.06				100,00%	100,00%	100,00%	53,97%	95,73%	56,14%	0,00%		
40.	B.07							87,74%	98,85%	87,72%	100,00%	100,00%	100,00%
41.	B.08							92,31%	96,00%	89,80%			
42.	B.09					100,00%		82,50%	86,67%	71,62%			
43.	B.10							100,00%	100,00%	100,00%			
44.	B.15				100,00%	100,00%	100,00%	100,00%	100,00%	100,00%			
45.	B.16							100,00%	100,00%	100,00%			
46.	B.18				100,00%	90,91%	90,91%	95,83%	97,56%	95,09%	75,00%		
47.	B.20							95,24%	100,00%	95,24%	100,00%		
48.	B.21							98,73%	96,20%	94,94%			
49.	B.22										100,00%	100,00%	100,00%
50.	B.25				50,00%			71,43%	100,00%	71,43%			
51.	B.26				100,00%								

Lp.	Oznaczenie kwalifikacji	Zdawalność ekstern			Zdawalność kursant			Zdawalność uczeń			Zdawalność absolwent		
		Część pisemna	Część prakt.	Cały egzamin	Część pisemna	Część prakt.	Cały egzamin	Część pisemna	Część prakt.	Cały egzamin	Część pisemna	Część prakt.	Cały egzamin
52.	B.27							80,00%	20,00%	20,00%	100,00%	50,00%	50,00%
53.	B.29							82,35%	38,24%	38,24%			
54.	B.30				72,73%	90,91%	75,00%	100,00%	85,71%	85,71%	100,00%	77,78%	79,55%
55.	B.33				100,00%	16,67%	17,65%	99,75%	63,76%	64,13%	100,00%	42,42%	50,00%
56.	B.34							93,44%	87,43%	85,16%	100,00%		
57.	B.35							91,82%	86,24%	81,65%		100,00%	
58.	B.36							94,12%	76,47%	76,47%	100,00%	64,00%	66,67%
59.	E.03							76,09%	84,78%	71,74%	83,33%		
60.	E.06							94,44%	85,71%	82,20%	100,00%		
61.	E.07				75,00%	82,35%	62,50%	56,92%	90,08%	59,50%	66,67%	0,00%	0,00%
62.	E.08				84,21%	75,00%	77,78%	89,29%	91,26%	85,31%	50,00%	0,00%	
63.	E.09							100,00%	100,00%	100,00%			
64.	E.11							100,00%	100,00%	100,00%			
65.	E.12							95,25%	91,15%	89,32%	83,33%	62,50%	100,00%
66.	E.13				100,00%	100,00%	100,00%	95,06%	88,15%	86,13%	89,47%	70,00%	63,64%
67.	E.14							79,80%	39,13%	40,45%	95,24%	68,97%	71,08%
68.	E.15							83,69%	97,10%	84,44%	42,86%		
69.	E.16	100,00%						100,00%	83,33%	83,33%			
70.	E.18							94,36%	94,55%	90,07%	78,57%	66,67%	33,33%
71.	E.19										82,61%	69,57%	60,87%
72.	E.20										80,00%	0,00%	0,00%
73.	E.24				100,00%	100,00%	100,00%						
74.	M.01				100,00%			75,70%	99,02%	78,43%	16,67%		
75.	M.02				100,00%	100,00%	100,00%	70,43%	98,23%	71,43%			
76.	M.08							97,30%	100,00%	97,22%			
77.	M.10	100,00%	100,00%	100,00%									
78.	M.11	83,33%	100,00%	100,00%	91,67%			82,84%	100,00%	83,08%	66,67%		
79.	M.12							78,82%	93,98%	76,51%	23,53%	100,00%	0,00%
80.	M.14				0,00%	100,00%							
81.	M.17							91,67%	100,00%	91,67%			
82.	M.18				100,00%			50,12%	88,65%	48,09%	20,00%	0,00%	
83.	M.19				100,00%	100,00%	100,00%	99,08%	96,30%	96,30%			
84.	M.20							89,51%	98,10%	87,97%	100,00%		
85.	M.24							100,00%	100,00%	100,00%			
86.	M.28							100,00%	100,00%	100,00%			
87.	M.30				100,00%	44,44%	37,50%						
88.	M.34							100,00%	66,67%	66,67%	100,00%	35,29%	35,29%
89.	M.36										84,62%	71,43%	69,23%
90.	M.39	0,00%			50,00%	0,00%	0,00%				96,20%	71,79%	70,51%
91.	M.41	100,00%	0,00%	0,00%									
92.	M.42				95,24%	35,00%	35,00%	100,00%	50,00%	52,63%	88,89%	66,67%	66,67%
93.	M.43					0,00%							
94.	R.03				93,10%	100,00%	96,23%	65,00%	100,00%	72,22%	100,00%		
95.	R.04	100,00%	100,00%	100,00%	97,44%	100,00%	97,44%	100,00%	100,00%	100,00%			
96.	R.05							54,55%	90,91%	54,55%	50,00%		
97.	R.07							100,00%	80,00%	80,00%			
98.	R.09							78,62%	32,64%	32,61%		0,00%	
99.	R.10							95,87%	97,44%	93,16%	100,00%		
100.	R.11							100,00%	98,77%	98,77%	0,00%		
101.	R.13							84,21%	50,00%	42,11%			
102.	R.16				45,45%	50,00%	28,57%						
103.	R.20				100,00%	100,00%							
104.	R.21							60,80%	84,80%	58,82%	0,00%	57,14%	
105.	R.23							100,00%	80,00%	80,00%			

Lp.	Oznaczenie kwalifikacji	Zdawalność ekstern			Zdawalność kursant			Zdawalność uczniów			Zdawalność absolwent		
		Część pisemna	Część prakt.	Cały egzamin	Część pisemna	Część prakt.	Cały egzamin	Część pisemna	Część prakt.	Cały egzamin	Część pisemna	Część prakt.	Cały egzamin
106.	R.25							25,00%	25,00%	0,00%	90,91%	54,55%	54,55%
107.	R.26	100,00%	100,00%	100,00%				87,50%	97,20%	87,26%	100,00%	100,00%	100,00%
108.	S.04							100,00%	92,31%	91,67%			
109.	S.05							100,00%	55,56%	55,56%			
110.	T.01							93,75%	100,00%	93,75%			
111.	T.03							90,00%	90,00%	80,00%			
112.	T.04				100,00%	100,00%	100,00%	90,91%	99,31%	90,21%	100,00%		
113.	T.06				88,46%	100,00%	95,83%	87,07%	99,78%	87,28%	60,87%	92,31%	33,33%
114.	T.07							100,00%	70,00%	70,00%			
115.	T.08							100,00%	62,50%	62,50%			
116.	T.09				100,00%	100,00%	100,00%	98,21%	71,43%	71,43%	100,00%		
117.	T.11							99,87%	94,95%	94,76%		100,00%	
118.	T.13							95,17%	82,71%	80,97%		83,33%	
119.	T.14											100,00%	
120.	T.15				85,71%	20,00%	14,29%				100,00%	50,00%	50,00%
121.	Z.01							65,31%	95,92%	65,30%	50,00%	66,67%	100,00%
122.	Z.03							86,49%	92,93%	85,71%	100,00%	90,91%	100,00%
123.	Z.04				100,00%	98,28%	98,28%	100,00%	97,69%	97,85%	100,00%	100,00%	
124.	Z.05							87,04%	90,00%	82,00%			
125.	Z.06							100,00%	100,00%	100,00%			
126.	Z.07							100,00%	100,00%	100,00%			
127.	Z.08							96,30%	96,30%	92,31%		100,00%	
128.	Z.09							100,00%	94,74%	94,74%			
129.	Z.10							100,00%	100,00%	100,00%			
130.	Z.11							97,37%	100,00%	97,37%	100,00%	100,00%	100,00%
131.	Z.13							100,00%	47,96%	48,45%	100,00%	30,00%	62,50%
132.	Z.14							98,82%	98,82%	97,65%	50,00%	100,00%	
133.	Z.15							90,27%	97,36%	89,33%	66,67%	100,00%	100,00%
134.	Z.18							100,00%	100,00%	100,00%			
135.	Z.19							97,48%	91,63%	90,34%	0,00%	0,00%	0,00%
136.	Z.20							89,58%	100,00%	89,36%			
Łącznie:		88,24%	92,86%	92,86%	91,59%	85,97%	83,63%	89,12%	87,92%	80,40%	84,70%	64,24%	67,40%

WYNIKI ZDAJĄCYCH W ROZBICIU NA TYPY DEKLARACJI

Tabela 6. Wyniki egzaminu z kwalifikacji – uczniowie szkół

Lp.	Oznaczenie kwalifikacji	Przystąpiło do części pisemnej	Zdało część pisemną		Przystąpiło do części praktycznej	Zdało część praktyczną		Przystąpiło do dwóch części egzaminu	Otrzymało świadectwo kwalifikacyjne (spośród zdających 2 części egzaminu)	
		liczba	liczba	%	liczba	liczba	%	liczba	liczba	%
1.	A.06	26	24	92,31%	26	26	100,00%	26	24	92,31%
2.	A.07	2	0	0,00%	2	2	100,00%	2	0	0,00%
3.	A.10	2	2	100,00%	2	2	100,00%	2	2	100,00%
4.	A.12	1	0	0,00%	1	1	100,00%	1	0	0,00%
5.	A.13	74	69	93,24%	74	69	93,24%	74	67	90,54%
6.	A.14	1	0	0,00%	1	1	100,00%	1	0	0,00%
7.	A.15	5	3	60,00%	5	5	100,00%	5	3	60,00%
8.	A.17	1	1	100,00%	1	1	100,00%	1	1	100,00%
9.	A.18	783	694	88,63%	781	759	97,18%	780	686	87,95%
10.	A.19	370	344	92,97%	370	354	95,68%	370	332	89,73%
11.	A.20	83	83	100,00%	83	74	89,16%	83	74	89,16%
12.	A.22	1	1	100,00%	1	0	0,00%	1	0	0,00%
13.	A.25	107	105	98,13%	107	90	84,11%	107	89	83,18%
14.	A.26	381	352	92,39%	380	255	67,11%	379	248	65,44%
15.	A.28	54	50	92,59%	54	12	22,22%	54	12	22,22%
16.	A.30	532	484	90,98%	528	399	75,57%	526	388	73,76%
17.	A.31	434	428	98,62%	434	339	78,11%	429	336	78,32%
18.	A.33	44	44	100,00%	45	29	64,44%	44	28	63,64%
19.	A.34	18	11	61,11%	14	4	28,57%	14	4	28,57%
20.	A.35	819	797	97,31%	828	660	79,71%	817	645	78,95%
21.	A.36	89	69	77,53%	89	45	50,56%	85	44	51,76%
22.	A.48	92	78	84,78%	89	55	61,80%	89	52	58,43%
23.	A.54	104	102	98,08%	104	57	54,81%	102	55	53,92%
24.	A.59	86	86	100,00%	90	90	100,00%	85	85	100,00%
25.	A.61	338	326	96,45%	334	253	75,75%	324	246	75,93%
26.	A.62	498	458	91,97%	490	467	95,31%	486	430	88,48%
27.	A.63	7	7	100,00%	6	6	100,00%	6	6	100,00%
28.	A.64	22	21	95,45%	19	14	73,68%	19	14	73,68%
29.	A.65	190	142	74,74%	173	145	83,82%	173	123	71,10%
30.	A.66	10	8	80,00%	9	8	88,89%	9	7	77,78%
31.	A.67	9	9	100,00%	9	2	22,22%	9	2	22,22%
32.	A.68	325	266	81,85%	321	148	46,11%	319	140	43,89%
33.	B.05	219	196	89,50%	202	187	92,57%	196	164	83,67%
34.	B.06	252	136	53,97%	234	224	95,73%	228	128	56,14%
35.	B.07	367	322	87,74%	347	343	98,85%	342	300	87,72%
36.	B.08	52	48	92,31%	50	48	96,00%	49	44	89,80%
37.	B.09	80	66	82,50%	75	65	86,67%	74	53	71,62%
38.	B.10	62	62	100,00%	62	62	100,00%	62	62	100,00%
39.	B.15	6	6	100,00%	6	6	100,00%	6	6	100,00%
40.	B.16	30	30	100,00%	30	30	100,00%	30	30	100,00%
41.	B.18	168	161	95,83%	164	160	97,56%	163	155	95,09%
42.	B.20	21	20	95,24%	21	21	100,00%	21	20	95,24%
43.	B.21	79	78	98,73%	79	76	96,20%	79	75	94,94%
44.	B.25	7	5	71,43%	7	7	100,00%	7	5	71,43%
45.	B.27	5	4	80,00%	5	1	20,00%	5	1	20,00%
46.	B.29	34	28	82,35%	34	13	38,24%	34	13	38,24%
47.	B.30	28	28	100,00%	28	24	85,71%	28	24	85,71%
48.	B.33	788	786	99,75%	781	498	63,76%	775	497	64,13%
49.	B.34	183	171	93,44%	183	160	87,43%	182	155	85,16%

Lp.	Oznaczenie kwalifikacji	Przystąpiło do części pisemnej	Zdało część pisemną		Przystąpiło do części praktycznej	Zdało część praktyczną		Przystąpiło do dwóch części egzaminu	Otrzymało świadectwo kwalifikacyjne (spośród zdających 2 części egzaminu)	
		liczba	liczba	%	liczba	liczba	%	liczba	liczba	%
50.	B.35	220	202	91,82%	218	188	86,24%	218	178	81,65%
51.	B.36	17	16	94,12%	17	13	76,47%	17	13	76,47%
52.	E.03	46	35	76,09%	46	39	84,78%	46	33	71,74%
53.	E.06	414	391	94,44%	413	354	85,71%	410	337	82,20%
54.	E.07	130	74	56,92%	121	109	90,08%	121	72	59,50%
55.	E.08	392	350	89,29%	389	355	91,26%	388	331	85,31%
56.	E.09	30	30	100,00%	29	29	100,00%	29	29	100,00%
57.	E.11	1	1	100,00%	1	1	100,00%	1	1	100,00%
58.	E.12	1496	1425	95,25%	1491	1359	91,15%	1470	1313	89,32%
59.	E.13	1660	1578	95,06%	1645	1450	88,15%	1637	1410	86,13%
60.	E.14	99	79	79,80%	92	36	39,13%	89	36	40,45%
61.	E.15	141	118	83,69%	138	134	97,10%	135	114	84,44%
62.	E.16	6	6	100,00%	6	5	83,33%	6	5	83,33%
63.	E.18	408	385	94,36%	404	382	94,55%	403	363	90,07%
64.	M.01	107	81	75,70%	102	101	99,02%	102	80	78,43%
65.	M.02	115	81	70,43%	113	111	98,23%	112	80	71,43%
66.	M.08	37	36	97,30%	37	37	100,00%	36	35	97,22%
67.	M.11	134	111	82,84%	130	130	100,00%	130	108	83,08%
68.	M.12	845	666	78,82%	830	780	93,98%	826	632	76,51%
69.	M.17	84	77	91,67%	85	85	100,00%	84	77	91,67%
70.	M.18	822	412	50,12%	793	703	88,65%	786	378	48,09%
71.	M.19	109	108	99,08%	108	104	96,30%	108	104	96,30%
72.	M.20	162	145	89,51%	158	155	98,10%	158	139	87,97%
73.	M.24	4	4	100,00%	4	4	100,00%	4	4	100,00%
74.	M.28	6	6	100,00%	6	6	100,00%	6	6	100,00%
75.	M.34	35	35	100,00%	33	22	66,67%	33	22	66,67%
76.	M.42	21	21	100,00%	20	10	50,00%	19	10	52,63%
77.	R.03	20	13	65,00%	18	18	100,00%	18	13	72,22%
78.	R.04	1	1	100,00%	1	1	100,00%	1	1	100,00%
79.	R.05	11	6	54,55%	11	10	90,91%	11	6	54,55%
80.	R.07	5	5	100,00%	5	4	80,00%	5	4	80,00%
81.	R.09	145	114	78,62%	144	47	32,64%	138	45	32,61%
82.	R.10	121	116	95,87%	117	114	97,44%	117	109	93,16%
83.	R.11	84	84	100,00%	81	80	98,77%	81	80	98,77%
84.	R.13	19	16	84,21%	20	10	50,00%	19	8	42,11%
85.	R.21	176	107	60,80%	171	145	84,80%	170	100	58,82%
86.	R.23	5	5	100,00%	5	4	80,00%	5	4	80,00%
87.	R.25	4	1	25,00%	4	1	25,00%	4	0	0,00%
88.	R.26	216	189	87,50%	214	208	97,20%	212	185	87,26%
89.	S.04	12	12	100,00%	13	12	92,31%	12	11	91,67%
90.	S.05	9	9	100,00%	9	5	55,56%	9	5	55,56%
91.	T.01	16	15	93,75%	16	16	100,00%	16	15	93,75%
92.	T.03	10	9	90,00%	10	9	90,00%	10	8	80,00%
93.	T.04	143	130	90,91%	144	143	99,31%	143	129	90,21%
94.	T.06	2312	2013	87,07%	2295	2290	99,78%	2288	1997	87,28%
95.	T.07	20	20	100,00%	20	14	70,00%	20	14	70,00%
96.	T.08	16	16	100,00%	16	10	62,50%	16	10	62,50%
97.	T.09	56	55	98,21%	56	40	71,43%	56	40	71,43%
98.	T.11	789	788	99,87%	792	752	94,95%	782	741	94,76%
99.	T.13	435	414	95,17%	451	373	82,71%	431	349	80,97%
100.	Z.01	320	209	65,31%	319	306	95,92%	317	207	65,30%
101.	Z.03	111	96	86,49%	99	92	92,93%	98	84	85,71%
102.	Z.04	588	588	100,00%	562	549	97,69%	558	546	97,85%

Lp.	Oznaczenie kwalifikacji	Przystąpiło do części pisemnej	Zdało część pisemną		Przystąpiło do części praktycznej	Zdało część praktyczną		Przystąpiło do dwóch części egzaminu	Otrzymało świadectwo kwalifikacyjne (spośród zdających 2 części egzaminu)	
		liczba	liczba	%	liczba	liczba	%	liczba	liczba	%
103.	Z.05	54	47	87,04%	50	45	90,00%	50	41	82,00%
104.	Z.06	30	30	100,00%	30	30	100,00%	30	30	100,00%
105.	Z.07	16	16	100,00%	16	16	100,00%	16	16	100,00%
106.	Z.08	27	26	96,30%	27	26	96,30%	26	24	92,31%
107.	Z.09	19	19	100,00%	19	18	94,74%	19	18	94,74%
108.	Z.10	10	10	100,00%	10	10	100,00%	10	10	100,00%
109.	Z.11	38	37	97,37%	39	39	100,00%	38	37	97,37%
110.	Z.13	99	99	100,00%	98	47	47,96%	97	47	48,45%
111.	Z.14	170	168	98,82%	170	168	98,82%	170	166	97,65%
112.	Z.15	226	204	90,27%	227	221	97,36%	225	201	89,33%
113.	Z.18	37	37	100,00%	37	37	100,00%	37	37	100,00%
114.	Z.19	238	232	97,48%	239	219	91,63%	238	215	90,34%
115.	Z.20	48	43	89,58%	48	48	100,00%	47	42	89,36%
Łącznie:		22086	19683	89,12%	21810	19176	87,92%	21617	17380	80,40%

Tabela 7. Wyniki egzaminu z kwalifikacji – absolwenci szkół

Lp.	Oznaczenie kwalifikacji	Przystąpiło do części pisemnej	Zdało część pisemną		Przystąpiło do części praktycznej	Zdało część praktyczną		Przystąpiło do dwóch części egzaminu	Otrzymało świadectwo kwalifikacyjne (spośród zdających 2 części egzaminu)	
		liczba	liczba	%	liczba	liczba	%	liczba	liczba	%
1.	A.18	5	3	60,00%	12	9	75,00%	4	2	50,00%
2.	A.20				3	3	100,00%			
3.	A.26				3	0	0,00%			
4.	A.29	19	19	100,00%	19	11	57,89%	19	11	57,89%
5.	A.30				1	1	100,00%			
6.	A.31				3	2	66,67%			
7.	A.32	31	31	100,00%	31	31	100,00%	31	31	100,00%
8.	A.35				5	0	0,00%			
9.	A.36	3	2	66,67%	5	1	20,00%	2	0	0,00%
10.	A.54				3	0	0,00%			
11.	A.55	30	27	90,00%	30	30	100,00%	30	27	90,00%
12.	A.61	2	2	100,00%	13	4	30,77%	1	1	100,00%
13.	A.62	5	5	100,00%	3	3	100,00%	3	3	100,00%
14.	A.65	1	0	0,00%	4	3	75,00%	1	0	0,00%
15.	A.66	1	1	100,00%	1	1	100,00%	1	1	100,00%
16.	A.67	1	1	100,00%	1	1	100,00%	1	1	100,00%
17.	A.68	7	3	42,86%	17	5	29,41%	5	0	0,00%
18.	B.05	2	1	50,00%						
19.	B.06	2	0	0,00%						
20.	B.07	3	3	100,00%	2	2	100,00%	2	2	100,00%
21.	B.18	4	3	75,00%						
22.	B.20	1	1	100,00%						
23.	B.22	14	14	100,00%	14	14	100,00%	14	14	100,00%
24.	B.27	16	16	100,00%	16	8	50,00%	16	8	50,00%
25.	B.30	44	44	100,00%	45	35	77,78%	44	35	79,55%
26.	B.33	3	3	100,00%	66	28	42,42%	2	1	50,00%
27.	B.34	2	2	100,00%						
28.	B.35				1	1	100,00%			
29.	B.36	24	24	100,00%	25	16	64,00%	24	16	66,67%
30.	E.03	6	5	83,33%						
31.	E.06	2	2	100,00%						
32.	E.07	6	4	66,67%	1	0	0,00%	1	0	0,00%

Lp.	Oznaczenie kwalifikacji	Przystąpiło do części pisemnej	Zdało część pisemną		Przystąpiło do części praktycznej	Zdało część praktyczną		Przystąpiło do dwóch części egzaminu	Otrzymało świadectwo kwalifikacyjne (spośród zdających 2 części egzaminu)	
		liczba	liczba	%	liczba	liczba	%	liczba	liczba	%
33.	E.08	2	1	50,00%	1	0	0,00%			
34.	E.12	6	5	83,33%	8	5	62,50%	1	1	100,00%
35.	E.13	19	17	89,47%	20	14	70,00%	11	7	63,64%
36.	E.14	84	80	95,24%	87	60	68,97%	83	59	71,08%
37.	E.15	7	3	42,86%						
38.	E.18	14	11	78,57%	3	2	66,67%	3	1	33,33%
39.	E.19	23	19	82,61%	23	16	69,57%	23	14	60,87%
40.	E.20	15	12	80,00%	16	0	0,00%	15	0	0,00%
41.	M.01	6	1	16,67%						
42.	M.11	3	2	66,67%						
43.	M.12	17	4	23,53%	3	3	100,00%	2	0	0,00%
44.	M.18	10	2	20,00%	1	0	0,00%			
45.	M.20	1	1	100,00%						
46.	M.34	17	17	100,00%	17	6	35,29%	17	6	35,29%
47.	M.36	13	11	84,62%	14	10	71,43%	13	9	69,23%
48.	M.39	79	76	96,20%	78	56	71,79%	78	55	70,51%
49.	M.42	18	16	88,89%	21	14	66,67%	18	12	66,67%
50.	R.03	1	1	100,00%						
51.	R.05	2	1	50,00%						
52.	R.09				4	0	0,00%			
53.	R.10	1	1	100,00%						
54.	R.11	1	0	0,00%						
55.	R.21	1	0	0,00%	7	4	57,14%			
56.	R.25	11	10	90,91%	11	6	54,55%	11	6	54,55%
57.	R.26	3	3	100,00%	4	4	100,00%	3	3	100,00%
58.	T.04	1	1	100,00%						
59.	T.06	46	28	60,87%	13	12	92,31%	9	3	33,33%
60.	T.09	1	1	100,00%						
61.	T.11				4	4	100,00%			
62.	T.13				6	5	83,33%			
63.	T.14				1	1	100,00%			
64.	T.15	2	2	100,00%	2	1	50,00%	2	1	50,00%
65.	Z.01	4	2	50,00%	3	2	66,67%	1	1	100,00%
66.	Z.03	1	1	100,00%	11	10	90,91%	1	1	100,00%
67.	Z.04	1	1	100,00%	1	1	100,00%			
68.	Z.08				1	1	100,00%			
69.	Z.11	2	2	100,00%	2	2	100,00%	1	1	100,00%
70.	Z.13	8	8	100,00%	20	6	30,00%	8	5	62,50%
71.	Z.14	2	1	50,00%	1	1	100,00%			
72.	Z.15	3	2	66,67%	3	3	100,00%	1	1	100,00%
73.	Z.19	1	0	0,00%	3	0	0,00%	1	0	0,00%
Łącznie:		660	559	84,70%	713	458	64,24%	503	339	67,40%

Tabela 8. Wyniki egzaminu z kwalifikacji – absolwenci kwalifikacyjnych kursów zawodowych

Lp.	Oznaczenie kwalifikacji	Przystąpiło do części pisemnej	Zdało część pisemną		Przystąpiło do części praktycznej	Zdało część praktyczną		Przystąpiło do dwóch części egzaminu	Otrzymało świadectwo kwalifikacyjne (spośród zdających 2 części egzaminu)	
		liczba	liczba	%	liczba	liczba	%	liczba	liczba	%
1.	A.13	1	1	100,00%						
2.	A.19	16	15	93,75%	15	14	93,33%	15	14	93,33%
3.	A.23	9	9	100,00%	9	8	88,89%	9	8	88,89%
4.	A.30	7	7	100,00%	9	9	100,00%	7	7	100,00%
5.	A.31	1	1	100,00%	1	1	100,00%	1	1	100,00%
6.	A.32	1	1	100,00%	1	1	100,00%	1	1	100,00%
7.	A.35	3	3	100,00%	3	1	33,33%	3	1	33,33%
8.	A.36	22	17	77,27%	19	12	63,16%	19	12	63,16%
9.	A.48	1	1	100,00%	1	1	100,00%	1	1	100,00%
10.	A.49	12	12	100,00%	11	10	90,91%	10	9	90,00%
11.	A.61	36	36	100,00%	37	34	91,89%	36	33	91,67%
12.	A.62	17	17	100,00%	16	16	100,00%	16	16	100,00%
13.	A.65	47	39	82,98%	44	39	88,64%	44	36	81,82%
14.	A.68	1	0	0,00%	1	1	100,00%	1	0	0,00%
15.	B.06	6	6	100,00%	6	6	100,00%	5	5	100,00%
16.	B.09				1	1	100,00%			
17.	B.15	1	1	100,00%	1	1	100,00%	1	1	100,00%
18.	B.18	11	11	100,00%	11	10	90,91%	11	10	90,91%
19.	B.25	2	1	50,00%						
20.	B.26	1	1	100,00%						
21.	B.30	11	8	72,73%	11	10	90,91%	8	6	75,00%
22.	B.33	18	18	100,00%	18	3	16,67%	17	3	17,65%
23.	E.07	16	12	75,00%	17	14	82,35%	16	10	62,50%
24.	E.08	19	16	84,21%	20	15	75,00%	18	14	77,78%
25.	E.13	13	13	100,00%	14	14	100,00%	13	13	100,00%
26.	E.24	4	4	100,00%	5	5	100,00%	4	4	100,00%
27.	M.01	1	1	100,00%						
28.	M.02	1	1	100,00%	1	1	100,00%	1	1	100,00%
29.	M.11	12	11	91,67%						
30.	M.14	5	0	0,00%	1	1	100,00%			
31.	M.18	1	1	100,00%						
32.	M.19	1	1	100,00%	2	2	100,00%	1	1	100,00%
33.	M.30	18	18	100,00%	18	8	44,44%	16	6	37,50%
34.	M.39	2	1	50,00%	1	0	0,00%	1	0	0,00%
35.	M.42	21	20	95,24%	20	7	35,00%	20	7	35,00%
36.	M.43				3	0	0,00%			
37.	R.03	116	108	93,10%	118	118	100,00%	106	102	96,23%
38.	R.04	39	38	97,44%	40	40	100,00%	39	38	97,44%
39.	R.16	11	5	45,45%	10	5	50,00%	7	2	28,57%
40.	R.20	1	1	100,00%	3	3	100,00%			
41.	T.04	23	23	100,00%	23	23	100,00%	23	23	100,00%
42.	T.06	26	23	88,46%	25	25	100,00%	24	23	95,83%
43.	T.09	11	11	100,00%	9	9	100,00%	9	9	100,00%
44.	T.15	7	6	85,71%	10	2	20,00%	7	1	14,29%
45.	Z.04	58	58	100,00%	58	57	98,28%	58	57	98,28%
Łącznie:		630	577	91,59%	613	527	85,97%	568	475	83,63%

Tabela 9. Wyniki egzaminu z kwalifikacji – eksterni

Lp.	Oznaczenie kwalifikacji	Przystąpiło do części pisemnej	Zdało część pisemną		Przystąpiło do części praktycznej	Zdało część praktyczną		Przystąpiło do dwóch części egzaminu	Otrzymało świadectwo kwalifikacyjne (spośród zdających 2 części egzaminu)	
		liczba	liczba	%	liczba	liczba	%	liczba	liczba	%
1.	A.18	3	3	100,00%	3	3	100,00%	3	3	100,00%
2.	A.25	1	1	100,00%	1	1	100,00%	1	1	100,00%
3.	E.16	1	1	100,00%						
4.	M.10	1	1	100,00%	1	1	100,00%	1	1	100,00%
5.	M.11	6	5	83,33%	5	5	100,00%	5	5	100,00%
6.	M.39	1	0	0,00%						
7.	M.41	1	1	100,00%	1	0	0,00%	1	0	0,00%
8.	R.04	2	2	100,00%	2	2	100,00%	2	2	100,00%
9.	R.26	1	1	100,00%	1	1	100,00%	1	1	100,00%
Łącznie:		17	15	88,24%	14	13	92,86%	14	13	92,86%

WYNIKI CZĘŚCI PISEMNEJ W ROZBICIU NA FORMĘ TESTU

Tabela 10. Wyniki uczniów szkół z części pisemnej egzaminu przeprowadzonej z wykorzystaniem arkuszy egzaminacyjnych i komputera

Lp.	Oznaczenie kwalifikacji	Arkusze egzaminacyjne			Komputer		
		Przystąpiło	Zdało	Zdało %	Przystąpiło	Zdało	Zdało %
1.	A.06	26	24	92,31%			
2.	A.07	2	0	0,00%			
3.	A.10	2	2	100,00%			
4.	A.12	1	0	0,00%			
5.	A.13	49	44	89,80%	26	26	100,00%
6.	A.14				1	0	0,00%
7.	A.15				5	3	60,00%
8.	A.17	1	1	100,00%			
9.	A.18	735	654	88,98%	56	46	82,14%
10.	A.19	304	281	92,43%	82	78	95,12%
11.	A.20	21	21	100,00%	62	62	100,00%
12.	A.22	1	1	100,00%			
13.	A.23	9	9	100,00%			
14.	A.25	56	55	98,21%	52	51	98,08%
15.	A.26	177	168	94,92%	204	184	90,20%
16.	A.28	35	32	91,43%	19	18	94,74%
17.	A.29	19	19	100,00%			
18.	A.30	442	396	89,59%	97	95	97,94%
19.	A.31	401	395	98,50%	34	34	100,00%
20.	A.32	32	32	100,00%			
21.	A.33	44	44	100,00%			
22.	A.34	18	11	61,11%			
23.	A.35	808	786	97,28%	14	14	100,00%
24.	A.36	112	86	76,79%	2	2	100,00%
25.	A.48	49	42	85,71%	44	37	84,09%
26.	A.49	12	12	100,00%			
27.	A.54				104	102	98,08%
28.	A.55	30	27	90,00%			
29.	A.59	86	86	100,00%			
30.	A.61	374	362	96,79%	2	2	100,00%
31.	A.62	513	473	92,20%	7	7	100,00%
32.	A.63	7	7	100,00%			

Lp.	Oznaczenie kwalifikacji	Arkusze egzaminacyjne			Komputer		
		Przystąpiło	Zdało	Zdało %	Przystąpiło	Zdało	Zdało %
33.	A.64	22	21	95,45%			
34.	A.65	238	181	76,05%			
35.	A.66	11	9	81,82%			
36.	A.67	10	10	100,00%			
37.	A.68	333	269	80,78%			
38.	B.05	183	161	87,98%	38	36	94,74%
39.	B.06	209	113	54,07%	51	29	56,86%
40.	B.07	281	245	87,19%	89	80	89,89%
41.	B.08	45	41	91,11%	7	7	100,00%
42.	B.09	43	33	76,74%	37	33	89,19%
43.	B.10	62	62	100,00%			
44.	B.15	7	7	100,00%			
45.	B.16	30	30	100,00%			
46.	B.18	176	168	95,45%	7	7	100,00%
47.	B.20	22	21	95,45%			
48.	B.21	47	46	97,87%	32	32	100,00%
49.	B.22				14	14	100,00%
50.	B.25	2	1	50,00%	7	5	71,43%
51.	B.26	1	1	100,00%			
52.	B.27	11	11	100,00%	10	9	90,00%
53.	B.29				34	28	82,35%
54.	B.30	83	80	96,39%			
55.	B.33	604	602	99,67%	205	205	100,00%
56.	B.34	146	137	93,84%	39	36	92,31%
57.	B.35	175	160	91,43%	45	42	93,33%
58.	B.36	41	40	97,56%			
59.	E.03	52	40	76,92%			
60.	E.06	368	346	94,02%	48	47	97,92%
61.	E.07	128	76	59,38%	24	14	58,33%
62.	E.08	304	264	86,84%	109	103	94,50%
63.	E.09	30	30	100,00%			
64.	E.11	1	1	100,00%			
65.	E.12	1130	1074	95,04%	372	356	95,70%
66.	E.13	1175	1122	95,49%	517	486	94,00%
67.	E.14	181	157	86,74%	2	2	100,00%
68.	E.15	61	38	62,30%	87	83	95,40%
69.	E.16	7	7	100,00%			
70.	E.18	325	302	92,92%	97	94	96,91%
71.	E.19	23	19	82,61%			
72.	E.20	15	12	80,00%			
73.	E.24	4	4	100,00%			
74.	M.01	114	83	72,81%			
75.	M.02	107	78	72,90%	9	4	44,44%
76.	M.08	37	36	97,30%			
77.	M.10				1	1	100,00%
78.	M.11	155	129	83,23%			
79.	M.12	723	577	79,81%	139	93	66,91%
80.	M.14	5	0	0,00%			
81.	M.17	74	68	91,89%	10	9	90,00%
82.	M.18	765	386	50,46%	68	29	42,65%
83.	M.19	95	95	100,00%	15	14	93,33%
84.	M.20	125	110	88,00%	38	36	94,74%
85.	M.24	4	4	100,00%			
86.	M.28	6	6	100,00%			
87.	M.30	18	18	100,00%			

Lp.	Oznaczenie kwalifikacji	Arkusze egzaminacyjne			Komputer		
		Przystąpiło	Zdało	Zdało %	Przystąpiło	Zdało	Zdało %
88.	M.34	52	52	100,00%			
89.	M.36	13	11	84,62%			
90.	M.39	82	77	93,90%			
91.	M.41				1	1	100,00%
92.	M.42	59	56	94,92%	1	1	100,00%
93.	R.03	96	93	96,88%	41	29	70,73%
94.	R.04	42	41	97,62%			
95.	R.05	7	2	28,57%	6	5	83,33%
96.	R.07	5	5	100,00%			
97.	R.09	145	114	78,62%			
98.	R.10	122	117	95,90%			
99.	R.11	85	84	98,82%			
100.	R.13	19	16	84,21%			
101.	R.16	11	5	45,45%			
102.	R.20	1	1	100,00%			
103.	R.21	118	64	54,24%	59	43	72,88%
104.	R.23	5	5	100,00%			
105.	R.25	15	11	73,33%			
106.	R.26	220	193	87,73%			
107.	S.04	12	12	100,00%			
108.	S.05	9	9	100,00%			
109.	T.01	12	11	91,67%	4	4	100,00%
110.	T.03	10	9	90,00%			
111.	T.04	160	148	92,50%	7	6	85,71%
112.	T.06	2288	1986	86,80%	96	78	81,25%
113.	T.07	20	20	100,00%			
114.	T.08	16	16	100,00%			
115.	T.09	68	67	98,53%			
116.	T.11	789	788	99,87%			
117.	T.13	410	389	94,88%	25	25	100,00%
118.	T.15	3	3	100,00%	6	5	83,33%
119.	Z.01	257	157	61,09%	67	54	80,60%
120.	Z.03	112	97	86,61%			
121.	Z.04	647	647	100,00%			
122.	Z.05	54	47	87,04%			
123.	Z.06	30	30	100,00%			
124.	Z.07	16	16	100,00%			
125.	Z.08	27	26	96,30%			
126.	Z.09	19	19	100,00%			
127.	Z.10	10	10	100,00%			
128.	Z.11	40	39	97,50%			
129.	Z.13	107	107	100,00%			
130.	Z.14	167	165	98,80%	5	4	80,00%
131.	Z.15	222	200	90,09%	7	6	85,71%
132.	Z.18	37	37	100,00%			
133.	Z.19	236	230	97,46%	3	2	66,67%
134.	Z.20	48	43	89,58%			
Łącznie:		20103	17876	88,92%	3290	2958	89,91%

WYNIKI OGÓLNE UCZNIÓW SZKOŁ Z EGZAMINU POTWIERDZAJĄCEGO KWALIFIKACJE W ZAWODZIE

Tabela 11. Wyniki ogólne egzaminu z kwalifikacji w szkołach (uwzględniono wyniki uczniów przystępujących do obu części egzaminu po raz pierwszy)

Lp.	Nazwa i adres szkoły	Oznaczenie kwalifikacji	Przystąpiło do obu części egzaminu po raz pierwszy	Zdało część pisemną		Zdało część praktyczną		Otrzymało świadectwo kwalifikacyjne		Średnia zdawalność w województwie
				liczba	liczba	%	liczba	%	liczba	
1.	Publiczne Technikum w Zespole Szkół Nr 2 w Bochni, Bochnia, ul. Stasiaka 1	B.09	8	8	100,0%	8	100,0%	8	100,0%	71,6%
2.	Publiczne Technikum w Zespole Szkół Nr 2 w Bochni, Bochnia, ul. Stasiaka 1	B.33	40	40	100,0%	23	57,5%	23	57,5%	63,1%
3.	Publiczne Technikum w Zespole Szkół Nr 2 w Bochni, Bochnia, ul. Stasiaka 1	B.34	11	10	90,9%	10	90,9%	10	90,9%	85,2%
4.	Publiczne Technikum w Zespole Szkół Nr 2 w Bochni, Bochnia, ul. Stasiaka 1	B.35	14	14	100,0%	14	100,0%	14	100,0%	81,7%
5.	Publiczna Zasadnicza Szkoła Zawodowa w Zespole Szkół Nr 2 w Bochni, Bochnia, ul. Stasiaka 1	A.18	5	3	60,0%	5	100,0%	3	60,0%	87,8%
6.	Publiczna Zasadnicza Szkoła Zawodowa w Zespole Szkół Nr 2 w Bochni, Bochnia, ul. Stasiaka 1	B.07	24	18	75,0%	24	100,0%	18	75,0%	87,8%
7.	Zasadnicza Szkoła Zawodowa, Bochnia, ul. Stasiaka 1A	T.06	3	1	33,3%	3	100,0%	1	33,3%	87,2%
8.	Niepubliczna Policealna Szkoła Zawodowa, Bochnia, ul. Oracka 6	A.36	2	1	50,0%	0	0,0%	0	0,0%	52,8%
9.	Niepubliczna Policealna Szkoła Zawodowa, Bochnia, ul. Oracka 6	A.61	16	15	93,8%	9	56,3%	9	56,3%	77,6%
10.	Niepubliczna Policealna Szkoła Zawodowa, Bochnia, ul. Oracka 6	A.68	3	1	33,3%	0	0,0%	0	0,0%	43,1%
11.	Niepubliczna Policealna Szkoła Zawodowa, Bochnia, ul. Oracka 6	M.42	5	5	100,0%	3	60,0%	3	60,0%	50,9%
12.	Publiczne Technikum, Bochnia, ul. Windakiewicza 23	A.25	20	20	100,0%	18	90,0%	18	90,0%	83,3%
13.	Publiczne Technikum, Bochnia, ul. Windakiewicza 23	A.30	58	56	96,6%	47	81,0%	45	77,6%	74,1%
14.	Publiczne Technikum, Bochnia, ul. Windakiewicza 23	A.31	28	28	100,0%	26	92,9%	26	92,9%	78,4%
15.	Publiczne Technikum, Bochnia, ul. Windakiewicza 23	A.54	33	32	97,0%	30	90,9%	29	87,9%	53,9%
16.	Publiczne Technikum, Bochnia, ul. Windakiewicza 23	E.08	21	21	100,0%	20	95,2%	20	95,2%	85,0%
17.	Publiczne Technikum, Bochnia, ul. Windakiewicza 23	E.12	36	36	100,0%	35	97,2%	35	97,2%	89,3%
18.	Publiczne Technikum, Bochnia, ul. Windakiewicza 23	E.13	61	61	100,0%	61	100,0%	61	100,0%	86,1%
19.	Publiczne Technikum, Bochnia, ul. Windakiewicza 23	M.12	26	22	84,6%	26	100,0%	22	84,6%	76,3%
20.	Publiczne Technikum, Bochnia, ul. Windakiewicza 23	M.19	24	24	100,0%	23	95,8%	23	95,8%	96,3%
21.	Publiczna Zasadnicza Szkoła Zawodowa, Bochnia, ul. Windakiewicza 23	E.07	7	7	100,0%	6	85,7%	6	85,7%	59,4%
22.	Publiczna Zasadnicza Szkoła Zawodowa, Bochnia, ul. Windakiewicza 23	E.08	14	14	100,0%	13	92,9%	13	92,9%	85,0%
23.	Publiczna Zasadnicza Szkoła Zawodowa, Bochnia, ul. Windakiewicza 23	M.18	26	17	65,4%	26	100,0%	17	65,4%	48,1%
24.	Publiczna Zasadnicza Szkoła Zawodowa, Bochnia, ul. Windakiewicza 23	M.19	8	8	100,0%	7	87,5%	7	87,5%	96,3%
25.	Publiczne Technikum w Zespole Szkół Nr 3 im. ks. prof. Józefa Tischnera w Bochni, Bochnia, ul. Krakowska 20	A.35	34	34	100,0%	34	100,0%	34	100,0%	78,8%

Lp.	Nazwa i adres szkoły	Oznaczenie kwalifikacji	Przystąpiło do obu części egzaminu po raz pierwszy	Zdało część pisemną		Zdało część praktyczną		Otrzymało świadectwo kwalifikacyjne		Srednia zdawalność w województwie
			liczba	liczba	%	liczba	%	liczba	%	%
26.	Publiczne Technikum w Zespole Szkół Nr 3 im. ks. prof. Józefa Tischnera w Bochni, Bochnia, ul. Krakowska 20	T.06	71	69	97,2%	71	100,0%	69	97,2%	87,2%
27.	Publiczne Technikum w Zespole Szkół Nr 3 im. ks. prof. Józefa Tischnera w Bochni, Bochnia, ul. Krakowska 20	T.11	72	72	100,0%	70	97,2%	70	97,2%	94,8%
28.	Publiczna Zasadnicza Szkoła Zawodowa w Zespole Szkół Nr 3 im. ks. prof. Józefa Tischnera w Bochni, Bochnia, ul. Krakowska 20	A.18	19	18	94,7%	19	100,0%	18	94,7%	87,8%
29.	Publiczna Zasadnicza Szkoła Zawodowa w Zespole Szkół Nr 3 im. ks. prof. Józefa Tischnera w Bochni, Bochnia, ul. Krakowska 20	T.06	12	10	83,3%	11	91,7%	10	83,3%	87,2%
30.	Szkoła Policealna Pracowników Służb Medycznych i Społecznych dla Dorosłych, Bochnia, ul. Konfederatów Barskich 29	Z.04	22	22	100,0%	22	100,0%	22	100,0%	97,9%
31.	Publiczne Technikum, Dąbrowica-Chrostowa, Dąbrowica-Chrostowa 1	R.03	7	4	57,1%	7	100,0%	4	57,1%	92,7%
32.	Publiczna Zasadnicza Szkoła Zawodowa, Dąbrowica-Chrostowa, Dąbrowica-Chrostowa 1	T.06	11	9	81,8%	11	100,0%	9	81,8%	87,2%
33.	Publiczne Technikum, Łapanów, Łapanów 32	B.33	7	7	100,0%	3	42,9%	3	42,9%	63,1%
34.	Publiczne Technikum, Łapanów, Łapanów 32	M.20	11	9	81,8%	11	100,0%	9	81,8%	88,0%
35.	Publiczna Szkoła Zawodowa, Łapanów, Łapanów 32	B.07	10	8	80,0%	10	100,0%	8	80,0%	87,8%
36.	Publiczna Szkoła Zawodowa, Łapanów, Łapanów 32	M.18	10	2	20,0%	10	100,0%	2	20,0%	48,1%
37.	Zasadnicza Szkoła Zawodowa, Żegocina, Żegocina 50	A.18	4	2	50,0%	4	100,0%	2	50,0%	87,8%
38.	Policealna Szkoła Zawodowa, Brzesko, ul. Piastowska 7	A.68	2	2	100,0%	2	100,0%	2	100,0%	43,1%
39.	Policealna Szkoła Zawodowa, Brzesko, ul. Piastowska 7	E.12	1	1	100,0%	1	100,0%	1	100,0%	89,3%
40.	Policealna Szkoła Zawodowa, Brzesko, ul. Piastowska 7	E.14	3	3	100,0%	1	33,3%	1	33,3%	55,2%
41.	Technikum, Brzesko, ul. Piastowska 2	B.33	29	29	100,0%	27	93,1%	27	93,1%	63,1%
42.	Technikum, Brzesko, ul. Piastowska 2	B.34	11	11	100,0%	11	100,0%	11	100,0%	85,2%
43.	Technikum, Brzesko, ul. Piastowska 2	B.35	18	18	100,0%	18	100,0%	18	100,0%	81,7%
44.	Technikum, Brzesko, ul. Piastowska 2	E.08	16	15	93,8%	15	93,8%	15	93,8%	85,0%
45.	Technikum, Brzesko, ul. Piastowska 2	E.12	20	20	100,0%	20	100,0%	20	100,0%	89,3%
46.	Technikum, Brzesko, ul. Piastowska 2	E.13	25	22	88,0%	15	60,0%	14	56,0%	86,1%
47.	Technikum, Brzesko, ul. Piastowska 2	E.18	29	27	93,1%	28	96,6%	26	89,7%	89,7%
48.	Technikum, Brzesko, ul. Piastowska 2	T.06	27	27	100,0%	27	100,0%	27	100,0%	87,2%
49.	Zasadnicza Szkoła Zawodowa, Brzesko, ul. Piastowska 2	A.18	15	10	66,7%	14	93,3%	9	60,0%	87,8%
50.	Zasadnicza Szkoła Zawodowa, Brzesko, ul. Piastowska 2	B.05	1	1	100,0%	1	100,0%	1	100,0%	83,7%
51.	Zasadnicza Szkoła Zawodowa, Brzesko, ul. Piastowska 2	B.06	20	15	75,0%	20	100,0%	15	75,0%	57,1%
52.	Zasadnicza Szkoła Zawodowa, Brzesko, ul. Piastowska 2	B.07	27	27	100,0%	27	100,0%	27	100,0%	87,8%
53.	Zasadnicza Szkoła Zawodowa, Brzesko, ul. Piastowska 2	M.18	19	8	42,1%	4	21,1%	3	15,8%	48,1%
54.	Zasadnicza Szkoła Zawodowa, Brzesko, ul. Piastowska 2	T.06	6	4	66,7%	6	100,0%	4	66,7%	87,2%
55.	Zespół Szkół Ponadgimnazjalnych Nr 1 - Technikum, Brzesko, ul. Okulickiego 2	A.26	25	24	96,0%	13	52,0%	13	52,0%	65,4%

Lp.	Nazwa i adres szkoły	Oznaczenie kwalifikacji	Przystąpiło do obu części egzaminu po raz pierwszy	Zdało część pisemną		Zdało część praktyczną		Otrzymało świadectwo kwalifikacyjne		Srednia zdawalność w województwie
			liczba	liczba	%	liczba	%	liczba	%	%
56.	Zespół Szkół Ponadgimnazjalnych Nr 1 - Technikum, Brzesko, ul. Okulickiego 2	A.30	25	25	100,0%	21	84,0%	21	84,0%	74,1%
57.	Zespół Szkół Ponadgimnazjalnych Nr 1 - Technikum, Brzesko, ul. Okulickiego 2	A.31	24	24	100,0%	23	95,8%	23	95,8%	78,4%
58.	Zespół Szkół Ponadgimnazjalnych Nr 1 - Technikum, Brzesko, ul. Okulickiego 2	E.12	19	18	94,7%	15	78,9%	15	78,9%	89,3%
59.	Zespół Szkół Ponadgimnazjalnych Nr 1 - Technikum, Brzesko, ul. Okulickiego 2	E.13	24	21	87,5%	16	66,7%	14	58,3%	86,1%
60.	Specjalna Zasadnicza Szkoła Zawodowa, Złota, Złota 292	T.06	3	3	100,0%	3	100,0%	3	100,0%	87,2%
61.	Technikum im. Kardynała Stefana Wyszyńskiego, Czchów, ul. Sądecka 187	A.35	25	25	100,0%	25	100,0%	25	100,0%	78,8%
62.	Technikum im. Kardynała Stefana Wyszyńskiego, Czchów, ul. Sądecka 187	T.06	19	18	94,7%	19	100,0%	18	94,7%	87,2%
63.	Zasadnicza Szkoła Zawodowa im. Kardynała Stefana Wyszyńskiego, Czchów, ul. Sądecka 187	A.18	4	4	100,0%	3	75,0%	3	75,0%	87,8%
64.	Zasadnicza Szkoła Zawodowa im. Kardynała Stefana Wyszyńskiego, Czchów, ul. Sądecka 187	T.06	13	13	100,0%	13	100,0%	13	100,0%	87,2%
65.	Szkoła Policealna, Czchów, ul. Sądecka 187	Z.04	14	14	100,0%	14	100,0%	14	100,0%	97,9%
66.	Technikum, Szczurowa, ul. Rynek 14	A.18	14	14	100,0%	14	100,0%	14	100,0%	87,8%
67.	Zasadnicza Szkoła Zawodowa, Szczurowa, ul. Rynek 14	A.18	9	8	88,9%	8	88,9%	8	88,9%	87,8%
68.	Zasadnicza Szkoła Zawodowa w Specjalnym Ośrodku Szkolno-Wychowawczym, Chrzanów, ul. Paderewskiego 1	B.05	4	4	100,0%	4	100,0%	4	100,0%	83,7%
69.	Zasadnicza Szkoła Zawodowa w Specjalnym Ośrodku Szkolno-Wychowawczym, Chrzanów, ul. Paderewskiego 1	B.06	3	2	66,7%	3	100,0%	2	66,7%	57,1%
70.	Zasadnicza Szkoła Zawodowa w Specjalnym Ośrodku Szkolno-Wychowawczym, Chrzanów, ul. Paderewskiego 1	M.18	1	0	0,0%	1	100,0%	0	0,0%	48,1%
71.	Zasadnicza Szkoła Zawodowa w Specjalnym Ośrodku Szkolno-Wychowawczym, Chrzanów, ul. Paderewskiego 1	T.04	4	3	75,0%	4	100,0%	3	75,0%	91,6%
72.	Zasadnicza Szkoła Zawodowa w Specjalnym Ośrodku Szkolno-Wychowawczym, Chrzanów, ul. Paderewskiego 1	T.06	4	2	50,0%	4	100,0%	2	50,0%	87,2%
73.	Technikum Nr 1, Chrzanów, ul. Fabryczna 27	E.08	9	8	88,9%	9	100,0%	8	88,9%	85,0%
74.	Technikum Nr 1, Chrzanów, ul. Fabryczna 27	E.18	10	8	80,0%	7	70,0%	6	60,0%	89,7%
75.	Zasadnicza Szkoła Zawodowa nr 1, Chrzanów, ul. Fabryczna 27	A.18	7	6	85,7%	7	100,0%	6	85,7%	87,8%
76.	Zasadnicza Szkoła Zawodowa nr 1, Chrzanów, ul. Fabryczna 27	B.05	7	7	100,0%	7	100,0%	7	100,0%	83,7%
77.	Zasadnicza Szkoła Zawodowa nr 1, Chrzanów, ul. Fabryczna 27	B.06	10	5	50,0%	10	100,0%	5	50,0%	57,1%
78.	Zasadnicza Szkoła Zawodowa nr 1, Chrzanów, ul. Fabryczna 27	B.07	6	4	66,7%	6	100,0%	4	66,7%	87,8%
79.	Zasadnicza Szkoła Zawodowa nr 1, Chrzanów, ul. Fabryczna 27	T.04	1	1	100,0%	1	100,0%	1	100,0%	91,6%
80.	Zasadnicza Szkoła Zawodowa nr 1, Chrzanów, ul. Fabryczna 27	T.06	1	1	100,0%	1	100,0%	1	100,0%	87,2%
81.	Szkoła Policealna Nr 2, Chrzanów, ul. F. Focha 3	A.62	21	19	90,5%	21	100,0%	19	90,5%	88,9%

Lp.	Nazwa i adres szkoły	Oznaczenie kwalifikacji	Przystąpiło do obu części egzaminu po raz pierwszy	Zdało część pisemną		Zdało część praktyczną		Otrzymało świadectwo kwalifikacyjne		Srednia zdawalność w województwie
			liczba	liczba	%	liczba	%	liczba	%	%
82.	Szkoła Policealna Nr 2, Chrzanów, ul. F. Focha 3	Z.04	28	28	100,0%	28	100,0%	28	100,0%	97,9%
83.	Szkoła Policealna Nr 2, Chrzanów, ul. F. Focha 3	Z.20	10	10	100,0%	10	100,0%	10	100,0%	89,4%
84.	Technikum, Libiąż, ul. Górnicza 3	A.35	10	9	90,0%	7	70,0%	7	70,0%	78,8%
85.	Technikum, Libiąż, ul. Górnicza 3	E.06	15	15	100,0%	12	80,0%	12	80,0%	82,2%
86.	Technikum, Libiąż, ul. Górnicza 3	M.11	69	61	88,4%	69	100,0%	61	88,4%	83,7%
87.	Technikum, Libiąż, ul. Górnicza 3	M.20	20	19	95,0%	19	95,0%	18	90,0%	88,0%
88.	Technikum, Libiąż, ul. Górnicza 3	T.13	10	9	90,0%	8	80,0%	8	80,0%	81,0%
89.	Technikum Nr 1 w Trzebini, Trzebinia, ul. Krakowska 12	A.35	15	14	93,3%	4	26,7%	4	26,7%	78,8%
90.	Technikum Nr 1 w Trzebini, Trzebinia, ul. Krakowska 12	T.06	41	40	97,6%	41	100,0%	40	97,6%	87,2%
91.	Technikum Nr 1 w Trzebini, Trzebinia, ul. Krakowska 12	T.11	21	21	100,0%	20	95,2%	20	95,2%	94,8%
92.	Technikum nr 2, Trzebinia, ul. Gwarków 3	A.19	7	7	100,0%	7	100,0%	7	100,0%	89,9%
93.	Technikum nr 2, Trzebinia, ul. Gwarków 3	E.12	20	20	100,0%	18	90,0%	18	90,0%	89,3%
94.	Technikum nr 2, Trzebinia, ul. Gwarków 3	E.13	30	28	93,3%	28	93,3%	27	90,0%	86,1%
95.	Technikum nr 2, Trzebinia, ul. Gwarków 3	E.15	11	9	81,8%	10	90,9%	9	81,8%	84,4%
96.	Technikum nr 2, Trzebinia, ul. Gwarków 3	T.06	20	17	85,0%	19	95,0%	16	80,0%	87,2%
97.	Zasadnicza Szkoła Zawodowa nr 2, Trzebinia, ul. Gwarków 3	A.18	2	2	100,0%	1	50,0%	1	50,0%	87,8%
98.	Zasadnicza Szkoła Zawodowa nr 2, Trzebinia, ul. Gwarków 3	B.05	1	1	100,0%	1	100,0%	1	100,0%	83,7%
99.	Zasadnicza Szkoła Zawodowa nr 2, Trzebinia, ul. Gwarków 3	B.06	4	3	75,0%	4	100,0%	3	75,0%	57,1%
100.	Zasadnicza Szkoła Zawodowa nr 2, Trzebinia, ul. Gwarków 3	B.07	3	3	100,0%	3	100,0%	3	100,0%	87,8%
101.	Zasadnicza Szkoła Zawodowa nr 2, Trzebinia, ul. Gwarków 3	M.18	1	1	100,0%	1	100,0%	1	100,0%	48,1%
102.	Zasadnicza Szkoła Zawodowa nr 2, Trzebinia, ul. Gwarków 3	M.20	3	2	66,7%	3	100,0%	2	66,7%	88,0%
103.	Zasadnicza Szkoła Zawodowa nr 2, Trzebinia, ul. Gwarków 3	T.06	5	4	80,0%	5	100,0%	4	80,0%	87,2%
104.	Technikum nr 1, Dąbrowa Tarnowska, ul. Kościuszki 5	A.18	20	20	100,0%	20	100,0%	20	100,0%	87,8%
105.	Technikum nr 1, Dąbrowa Tarnowska, ul. Kościuszki 5	A.30	14	14	100,0%	14	100,0%	14	100,0%	74,1%
106.	Technikum nr 1, Dąbrowa Tarnowska, ul. Kościuszki 5	A.35	17	17	100,0%	12	70,6%	12	70,6%	78,8%
107.	Technikum nr 1, Dąbrowa Tarnowska, ul. Kościuszki 5	T.11	15	15	100,0%	15	100,0%	15	100,0%	94,8%
108.	Zasadnicza Szkoła Zawodowa, Dąbrowa Tarnowska, ul. Kościuszki 5	A.18	22	22	100,0%	22	100,0%	22	100,0%	87,8%
109.	Zasadnicza Szkoła Zawodowa, Dąbrowa Tarnowska, ul. Kościuszki 5	T.06	5	3	60,0%	5	100,0%	3	60,0%	87,2%
110.	Technikum, Breń, Breń 3	B.33	19	19	100,0%	3	15,8%	3	15,8%	63,1%
111.	Technikum, Breń, Breń 3	R.21	18	11	61,1%	17	94,4%	11	61,1%	58,8%
112.	Zasadnicza Szkoła Zawodowa, Breń, Breń 3	A.18	5	3	60,0%	5	100,0%	3	60,0%	87,8%
113.	Technikum w Szczucinie, Szczucin, ul. Wincentego Witosa 2	E.13	12	12	100,0%	11	91,7%	11	91,7%	86,1%
114.	Technikum w Szczucinie, Szczucin, ul. Wincentego Witosa 2	E.15	16	16	100,0%	16	100,0%	16	100,0%	84,4%
115.	Technikum w Szczucinie, Szczucin, ul. Wincentego Witosa 2	M.20	17	17	100,0%	17	100,0%	17	100,0%	88,0%
116.	Zasadnicza Szkoła Zawodowa w Szczucinie, Szczucin, ul. Wincentego Witosa 2	A.18	6	2	33,3%	6	100,0%	2	33,3%	87,8%
117.	Prywatna Zasadnicza Szkoła Zawodowa, Gorlice, ul. Cicha 4	A.18	11	11	100,0%	11	100,0%	11	100,0%	87,8%

Lp.	Nazwa i adres szkoły	Oznaczenie kwalifikacji	Przystąpiło do obu części egzaminu po raz pierwszy	Zdało część pisemną		Zdało część praktyczną		Otrzymało świadectwo kwalifikacyjne		Srednia zdawalność w województwie
			liczba	liczba	%	liczba	%	liczba	%	%
118.	Prywatna Zasadnicza Szkoła Zawodowa, Gorlice, ul. Cicha 4	T.06	2	2	100,0%	2	100,0%	2	100,0%	87,2%
119.	Szkoła Policealna Pracowników Służb Medycznych i Społecznych w Gorlicach, Gorlice, ul. Władysława Jagiełły 2	Z.01	16	15	93,8%	16	100,0%	15	93,8%	65,4%
120.	Technikum Nr 3, Gorlice, ul. Ariańska 3	A.18	28	28	100,0%	28	100,0%	28	100,0%	87,8%
121.	Technikum Nr 3, Gorlice, ul. Ariańska 3	A.35	29	29	100,0%	21	72,4%	21	72,4%	78,8%
122.	Technikum Nr 3, Gorlice, ul. Ariańska 3	T.11	31	31	100,0%	27	87,1%	27	87,1%	94,8%
123.	Technikum Nr 3, Gorlice, ul. Ariańska 3	T.13	9	9	100,0%	9	100,0%	9	100,0%	81,0%
124.	Technikum nr 2, Gorlice, ul. Niepodległości 5	B.33	27	27	100,0%	18	66,7%	18	66,7%	63,1%
125.	Technikum nr 2, Gorlice, ul. Niepodległości 5	B.34	24	22	91,7%	19	79,2%	19	79,2%	85,2%
126.	Technikum nr 2, Gorlice, ul. Niepodległości 5	B.35	16	15	93,8%	11	68,8%	11	68,8%	81,7%
127.	Technikum nr 2, Gorlice, ul. Niepodległości 5	T.06	20	19	95,0%	20	100,0%	19	95,0%	87,2%
128.	Zasadnicza Szkoła Zawodowa, Gorlice, ul. Niepodległości 5	A.18	4	3	75,0%	4	100,0%	3	75,0%	87,8%
129.	Zasadnicza Szkoła Zawodowa, Gorlice, ul. Niepodległości 5	B.05	44	42	95,5%	44	100,0%	42	95,5%	83,7%
130.	Zasadnicza Szkoła Zawodowa, Gorlice, ul. Niepodległości 5	B.07	39	37	94,9%	39	100,0%	37	94,9%	87,8%
131.	Zasadnicza Szkoła Zawodowa, Gorlice, ul. Niepodległości 5	B.18	14	14	100,0%	14	100,0%	14	100,0%	94,8%
132.	Zasadnicza Szkoła Zawodowa, Gorlice, ul. Niepodległości 5	T.04	12	12	100,0%	12	100,0%	12	100,0%	91,6%
133.	Zasadnicza Szkoła Zawodowa, Gorlice, ul. Niepodległości 5	T.06	19	14	73,7%	19	100,0%	14	73,7%	87,2%
134.	Policealne Niepubliczne Studium Ekonomiczne, Gorlice, ul. Krakowska 5	A.36	14	13	92,9%	11	78,6%	11	78,6%	52,8%
135.	Policealne Niepubliczne Studium Ekonomiczne, Gorlice, ul. Krakowska 5	A.65	10	9	90,0%	7	70,0%	7	70,0%	72,9%
136.	Policealne Niepubliczne Studium Ekonomiczne, Gorlice, ul. Krakowska 5	A.68	14	12	85,7%	14	100,0%	12	85,7%	43,1%
137.	Technikum Nr 1, Gorlice, ul. Ks. Kard. Stefana Wyszyńskiego 18	A.26	30	30	100,0%	25	83,3%	25	83,3%	65,4%
138.	Technikum Nr 1, Gorlice, ul. Ks. Kard. Stefana Wyszyńskiego 18	B.21	13	13	100,0%	13	100,0%	13	100,0%	94,9%
139.	Technikum Nr 1, Gorlice, ul. Ks. Kard. Stefana Wyszyńskiego 18	E.06	8	8	100,0%	8	100,0%	8	100,0%	82,2%
140.	Technikum Nr 1, Gorlice, ul. Ks. Kard. Stefana Wyszyńskiego 18	E.13	21	21	100,0%	19	90,5%	19	90,5%	86,1%
141.	Technikum Nr 1, Gorlice, ul. Ks. Kard. Stefana Wyszyńskiego 18	E.18	14	14	100,0%	14	100,0%	14	100,0%	89,7%
142.	Technikum nr 4, Gorlice, ul. Michalusa 6	A.19	25	23	92,0%	25	100,0%	23	92,0%	89,9%
143.	Technikum nr 4, Gorlice, ul. Michalusa 6	E.12	17	17	100,0%	15	88,2%	15	88,2%	89,3%
144.	Technikum nr 4, Gorlice, ul. Michalusa 6	E.13	7	7	100,0%	7	100,0%	7	100,0%	86,1%
145.	Technikum nr 4, Gorlice, ul. Michalusa 6	M.12	31	24	77,4%	31	100,0%	24	77,4%	76,3%
146.	Zasadnicza Szkoła Zawodowa nr 2, Gorlice, ul. Michalusa 6	E.07	11	7	63,6%	10	90,9%	7	63,6%	59,4%
147.	Zasadnicza Szkoła Zawodowa nr 2, Gorlice, ul. Michalusa 6	M.18	18	12	66,7%	18	100,0%	12	66,7%	48,1%
148.	Szkoła Policealna Pracowników Służb Medycznych i Społecznych dla Dorosłych w Gorlicach, Gorlice, ul. Władysława Jagiełły 2	Z.04	38	38	100,0%	38	100,0%	38	100,0%	97,9%
149.	Zasadnicza Szkoła Zawodowa, Biecz, ul. Kazimierza Wielkiego 11	M.18	9	6	66,7%	9	100,0%	6	66,7%	48,1%
150.	Zasadnicza Szkoła Zawodowa, Biecz, ul. Kazimierza Wielkiego 11	T.04	8	8	100,0%	8	100,0%	8	100,0%	91,6%
151.	Technikum, Biecz, ul. Kazimierza Wielkiego 11	E.12	10	8	80,0%	7	70,0%	6	60,0%	89,3%

Lp.	Nazwa i adres szkoły	Oznaczenie kwalifikacji	Przystąpiło do obu części egzaminu po raz pierwszy	Zdało część pisemną		Zdało część praktyczną		Otrzymało świadectwo kwalifikacyjne		Srednia zdawalność w województwie
			liczba	liczba	%	liczba	%	liczba	%	%
152.	Technikum, Biecz, ul. Kazimierza Wielkiego 11	M.17	9	9	100,0%	9	100,0%	9	100,0%	91,7%
153.	Technikum, Biecz, ul. Kazimierza Wielkiego 11	T.06	24	22	91,7%	24	100,0%	22	91,7%	87,2%
154.	Szkoła Policealna Nr 1, Bobowa, ul. Długoszowskich 1	A.36	2	2	100,0%	0	0,0%	0	0,0%	52,8%
155.	Technikum nr 2, Bobowa, ul. Grunwaldzka 10	A.19	9	9	100,0%	9	100,0%	9	100,0%	89,9%
156.	Technikum nr 2, Bobowa, ul. Grunwaldzka 10	E.13	18	16	88,9%	18	100,0%	16	88,9%	86,1%
157.	Technikum nr 2, Bobowa, ul. Grunwaldzka 10	M.12	16	15	93,8%	16	100,0%	15	93,8%	76,3%
158.	Zasadnicza Szkoła Zawodowa, Bobowa, ul. Grunwaldzka 10	A.18	8	8	100,0%	8	100,0%	8	100,0%	87,8%
159.	Zasadnicza Szkoła Zawodowa, Bobowa, ul. Grunwaldzka 10	B.05	20	18	90,0%	17	85,0%	16	80,0%	83,7%
160.	Zasadnicza Szkoła Zawodowa, Bobowa, ul. Grunwaldzka 10	B.07	14	14	100,0%	14	100,0%	14	100,0%	87,8%
161.	Zasadnicza Szkoła Zawodowa, Szymbark, Szymbark 250	T.06	1	0	0,0%	1	100,0%	0	0,0%	87,2%
162.	Technikum, Bystra, Bystra 156	R.21	6	2	33,3%	2	33,3%	1	16,7%	58,8%
163.	Technikum, Bystra, Bystra 156	T.06	15	11	73,3%	15	100,0%	11	73,3%	87,2%
164.	Zasadnicza Szkoła Zawodowa, Hańczowa, Hańczowa 80	M.01	11	6	54,5%	11	100,0%	6	54,5%	78,4%
165.	Zasadnicza Szkoła Zawodowa, Hańczowa, Hańczowa 80	M.02	12	8	66,7%	12	100,0%	8	66,7%	71,7%
166.	Technikum Rolnicze, Hańczowa, Hańczowa 80	M.01	10	10	100,0%	10	100,0%	10	100,0%	78,4%
167.	Technikum Rolnicze, Hańczowa, Hańczowa 80	M.02	14	10	71,4%	14	100,0%	10	71,4%	71,7%
168.	Technikum, Czernichów, Czernichów 1	R.09	1	0	0,0%	0	0,0%	0	0,0%	32,6%
169.	Technikum, Czernichów, Czernichów 1	R.10	44	44	100,0%	43	97,7%	43	97,7%	93,2%
170.	Technikum, Czernichów, Czernichów 1	T.11	31	31	100,0%	29	93,5%	29	93,5%	94,8%
171.	Szkoła Policealna, Czernichów, Czernichów 1	A.65	4	3	75,0%	3	75,0%	2	50,0%	72,9%
172.	Szkoła Policealna, Czernichów, Czernichów 1	A.68	8	6	75,0%	6	75,0%	4	50,0%	43,1%
173.	Szkoła Policealna, Czernichów, Czernichów 1	R.09	9	9	100,0%	3	33,3%	3	33,3%	32,6%
174.	Szkoła Policealna, Czernichów, Czernichów 1	R.11	18	18	100,0%	18	100,0%	18	100,0%	98,8%
175.	Szkoła Policealna, Czernichów, Czernichów 1	Z.04	19	19	100,0%	18	94,7%	18	94,7%	97,9%
176.	Szkoła Policealna, Czernichów, Czernichów 1	Z.07	11	11	100,0%	11	100,0%	11	100,0%	100,0%
177.	Technikum, Krzeszowice, ul. Krakowska 15	A.30	41	37	90,2%	32	78,0%	32	78,0%	74,1%
178.	Technikum, Krzeszowice, ul. Krakowska 15	A.31	15	15	100,0%	15	100,0%	15	100,0%	78,4%
179.	Technikum, Krzeszowice, ul. Krakowska 15	B.33	11	11	100,0%	4	36,4%	4	36,4%	63,1%
180.	Technikum, Krzeszowice, ul. Krakowska 15	T.13	15	14	93,3%	12	80,0%	12	80,0%	81,0%
181.	Zasadnicza Szkoła Zawodowa, Krzeszowice, ul. Krakowska 15	A.10	2	2	100,0%	2	100,0%	2	100,0%	100,0%
182.	Zasadnicza Szkoła Zawodowa, Krzeszowice, ul. Krakowska 15	A.13	3	3	100,0%	2	66,7%	2	66,7%	90,5%
183.	Zasadnicza Szkoła Zawodowa, Krzeszowice, ul. Krakowska 15	A.18	9	9	100,0%	9	100,0%	9	100,0%	87,8%
184.	Zasadnicza Szkoła Zawodowa, Krzeszowice, ul. Krakowska 15	B.08	1	1	100,0%	1	100,0%	1	100,0%	89,8%
185.	Zasadnicza Szkoła Zawodowa, Krzeszowice, ul. Krakowska 15	M.18	6	2	33,3%	0	0,0%	0	0,0%	48,1%

Lp.	Nazwa i adres szkoły	Oznaczenie kwalifikacji	Przystąpiło do obu części egzaminu po raz pierwszy			Zdało część pisemną		Zdało część praktyczną		Otrzymało świadectwo kwalifikacyjne		Średnia zdawalność w województwie
			liczba	liczba	%	liczba	%	liczba	%	%		
186.	Zasadnicza Szkoła Zawodowa, Krzeszowice, ul. Krakowska 15	T.04	1	1	100,0%	1	100,0%	1	100,0%	1	100,0%	91,6%
187.	Zasadnicza Szkoła Zawodowa, Krzeszowice, ul. Krakowska 15	T.06	13	7	53,8%	13	100,0%	7	53,8%	7	53,8%	87,2%
188.	Technikum, Skała, ul. ks. Stanisława Poętka 30	A.31	6	6	100,0%	4	66,7%	4	66,7%	4	66,7%	78,4%
189.	Technikum, Skała, ul. ks. Stanisława Poętka 30	E.13	8	7	87,5%	8	100,0%	7	87,5%	7	87,5%	86,1%
190.	Szkoła Policealna, Skała, ul. ks. Stanisława Poętka 30	Z.04	23	23	100,0%	18	78,3%	18	78,3%	18	78,3%	97,9%
191.	Technikum, Skawina, ul. Kopernika 13	A.30	28	23	82,1%	17	60,7%	15	53,6%	15	53,6%	74,1%
192.	Technikum, Skawina, ul. Kopernika 13	A.31	21	21	100,0%	12	57,1%	12	57,1%	12	57,1%	78,4%
193.	Technikum, Skawina, ul. Kopernika 13	A.35	19	18	94,7%	16	84,2%	15	78,9%	15	78,9%	78,8%
194.	Technikum, Skawina, ul. Kopernika 13	E.06	11	11	100,0%	9	81,8%	9	81,8%	9	81,8%	82,2%
195.	Technikum, Skawina, ul. Kopernika 13	E.12	32	31	96,9%	31	96,9%	30	93,8%	30	93,8%	89,3%
196.	Technikum, Skawina, ul. Kopernika 13	E.13	18	14	77,8%	13	72,2%	11	61,1%	11	61,1%	86,1%
197.	Technikum, Skawina, ul. Kopernika 13	T.11	17	17	100,0%	12	70,6%	12	70,6%	12	70,6%	94,8%
198.	Zasadnicza Szkoła Zawodowa, Skawina, ul. Kopernika 13	A.13	1	0	0,0%	0	0,0%	0	0,0%	0	0,0%	90,5%
199.	Zasadnicza Szkoła Zawodowa, Skawina, ul. Kopernika 13	A.18	17	11	64,7%	16	94,1%	11	64,7%	11	64,7%	87,8%
200.	Zasadnicza Szkoła Zawodowa, Skawina, ul. Kopernika 13	B.08	2	2	100,0%	2	100,0%	2	100,0%	2	100,0%	89,8%
201.	Zasadnicza Szkoła Zawodowa, Skawina, ul. Kopernika 13	B.09	3	3	100,0%	1	33,3%	1	33,3%	1	33,3%	71,6%
202.	Zasadnicza Szkoła Zawodowa, Skawina, ul. Kopernika 13	B.18	2	2	100,0%	1	50,0%	1	50,0%	1	50,0%	94,8%
203.	Zasadnicza Szkoła Zawodowa, Skawina, ul. Kopernika 13	E.07	11	4	36,4%	9	81,8%	3	27,3%	3	27,3%	59,4%
204.	Zasadnicza Szkoła Zawodowa, Skawina, ul. Kopernika 13	E.08	4	2	50,0%	1	25,0%	1	25,0%	1	25,0%	85,0%
205.	Zasadnicza Szkoła Zawodowa, Skawina, ul. Kopernika 13	M.12	1	0	0,0%	1	100,0%	0	0,0%	0	0,0%	76,3%
206.	Zasadnicza Szkoła Zawodowa, Skawina, ul. Kopernika 13	M.18	4	2	50,0%	1	25,0%	1	25,0%	1	25,0%	48,1%
207.	Zasadnicza Szkoła Zawodowa, Skawina, ul. Kopernika 13	M.20	1	0	0,0%	1	100,0%	0	0,0%	0	0,0%	88,0%
208.	Zasadnicza Szkoła Zawodowa, Skawina, ul. Kopernika 13	M.28	3	3	100,0%	3	100,0%	3	100,0%	3	100,0%	100,0%
209.	Zasadnicza Szkoła Zawodowa, Skawina, ul. Kopernika 13	T.04	3	3	100,0%	3	100,0%	3	100,0%	3	100,0%	91,6%
210.	Zasadnicza Szkoła Zawodowa, Skawina, ul. Kopernika 13	T.06	16	14	87,5%	16	100,0%	14	87,5%	14	87,5%	87,2%
211.	Zasadnicza Szkoła Zawodowa, Smroków, Smroków 44A	A.18	4	2	50,0%	4	100,0%	2	50,0%	2	50,0%	87,8%
212.	Zasadnicza Szkoła Zawodowa, Smroków, Smroków 44A	M.12	1	0	0,0%	1	100,0%	0	0,0%	0	0,0%	76,3%
213.	Zasadnicza Szkoła Zawodowa, Smroków, Smroków 44A	M.18	1	1	100,0%	0	0,0%	0	0,0%	0	0,0%	48,1%
214.	Zasadnicza Szkoła Zawodowa, Smroków, Smroków 44A	T.06	2	0	0,0%	2	100,0%	0	0,0%	0	0,0%	87,2%
215.	Szkoła Policealna dla Dorosłych, Smroków, Smroków 44A	E.12	1	0	0,0%	1	100,0%	0	0,0%	0	0,0%	89,3%
216.	Zasadnicza Szkoła Zawodowa im. Stanisława Staszica w Świątnikach Górnych, Świątniki Górne, Bruchnańskiego 35	A.18	2	2	100,0%	1	50,0%	1	50,0%	1	50,0%	87,8%
217.	Zasadnicza Szkoła Zawodowa im. Stanisława Staszica w Świątnikach Górnych, Świątniki Górne, Bruchnańskiego 35	M.12	1	0	0,0%	1	100,0%	0	0,0%	0	0,0%	76,3%

Lp.	Nazwa i adres szkoły	Oznaczenie kwalifikacji	Przystąpiło do obu części egzaminu po raz pierwszy	Zdało część pisemną		Zdało część praktyczną		Otrzymało świadectwo kwalifikacyjne		Srednia zdawalność w województwie
			liczba	liczba	%	liczba	%	liczba	%	%
218.	Zasadnicza Szkoła Zawodowa im. Stanisława Staszica w Świątnikach Górnych, Świątniki Górne, Bruchnalskiego 35	M.18	2	1	50,0%	1	50,0%	1	50,0%	48,1%
219.	Zasadnicza Szkoła Zawodowa im. Stanisława Staszica w Świątnikach Górnych, Świątniki Górne, Bruchnalskiego 35	T.04	1	1	100,0%	1	100,0%	1	100,0%	91,6%
220.	Zasadnicza Szkoła Zawodowa im. Stanisława Staszica w Świątnikach Górnych, Świątniki Górne, Bruchnalskiego 35	T.06	2	2	100,0%	2	100,0%	2	100,0%	87,2%
221.	Technikum, Giebułtów, Os. Szkolne 8	A.33	30	30	100,0%	17	56,7%	17	56,7%	63,6%
222.	Zasadnicza Szkoła Zawodowa, Giebułtów, Os. Szkolne 8	A.18	2	2	100,0%	2	100,0%	2	100,0%	87,8%
223.	Zasadnicza Szkoła Zawodowa, Giebułtów, Os. Szkolne 8	B.07	1	1	100,0%	1	100,0%	1	100,0%	87,8%
224.	Zasadnicza Szkoła Zawodowa, Giebułtów, Os. Szkolne 8	B.08	1	1	100,0%	1	100,0%	1	100,0%	89,8%
225.	Zasadnicza Szkoła Zawodowa, Giebułtów, Os. Szkolne 8	E.08	1	0	0,0%	0	0,0%	0	0,0%	85,0%
226.	Zasadnicza Szkoła Zawodowa, Giebułtów, Os. Szkolne 8	M.12	1	1	100,0%	1	100,0%	1	100,0%	76,3%
227.	Zasadnicza Szkoła Zawodowa, Giebułtów, Os. Szkolne 8	M.24	2	2	100,0%	2	100,0%	2	100,0%	100,0%
228.	Zasadnicza Szkoła Zawodowa, Giebułtów, Os. Szkolne 8	T.06	2	1	50,0%	2	100,0%	1	50,0%	87,2%
229.	Krakowska Szkoła Innowacji - Policealna Szkoła Zawodowa, Kraków, Dietla 70	R.09	28	22	78,6%	14	50,0%	14	50,0%	32,6%
230.	Krakowska Szkoła Innowacji - Policealna Szkoła Zawodowa, Kraków, Dietla 70	R.11	9	9	100,0%	9	100,0%	9	100,0%	98,8%
231.	Szkoła Policealna, Giebułtów, Os. Szkolne 8	A.33	5	5	100,0%	4	80,0%	4	80,0%	63,6%
232.	Szkoła Policealna, Giebułtów, Os. Szkolne 8	A.34	7	6	85,7%	4	57,1%	4	57,1%	28,6%
233.	Szkoła Policealna, Giebułtów, Os. Szkolne 8	E.12	2	2	100,0%	1	50,0%	1	50,0%	89,3%
234.	Szkoła Policealna, Giebułtów, Os. Szkolne 8	E.14	2	2	100,0%	1	50,0%	1	50,0%	55,2%
235.	Szkoła Policealna, Giebułtów, Os. Szkolne 8	R.26	8	8	100,0%	8	100,0%	8	100,0%	87,5%
236.	Szkoła Policealna, Giebułtów, Os. Szkolne 8	T.07	2	2	100,0%	1	50,0%	1	50,0%	70,0%
237.	Policealna Szkoła Zawodowa "Edukator" w Zabierzowie, Zabierzów, Kolejowa 15	Z.04	15	15	100,0%	14	93,3%	14	93,3%	97,9%
238.	Zasadnicza Szkoła Zawodowa im. ks. prof. Józefa Tischnera w Limanowej, Limanowa, ul. Jana Pawła II 42a	A.18	20	18	90,0%	20	100,0%	18	90,0%	87,8%
239.	Zasadnicza Szkoła Zawodowa im. ks. prof. Józefa Tischnera w Limanowej, Limanowa, ul. Jana Pawła II 42a	A.19	2	1	50,0%	2	100,0%	1	50,0%	89,9%
240.	Zasadnicza Szkoła Zawodowa im. ks. prof. Józefa Tischnera w Limanowej, Limanowa, ul. Jana Pawła II 42a	M.18	2	0	0,0%	2	100,0%	0	0,0%	48,1%
241.	Zasadnicza Szkoła Zawodowa im. ks. prof. Józefa Tischnera w Limanowej, Limanowa, ul. Jana Pawła II 42a	T.03	3	2	66,7%	3	100,0%	2	66,7%	80,0%
242.	Zasadnicza Szkoła Zawodowa im. ks. prof. Józefa Tischnera w Limanowej, Limanowa, ul. Jana Pawła II 42a	T.04	2	2	100,0%	2	100,0%	2	100,0%	91,6%
243.	Zasadnicza Szkoła Zawodowa im. ks. prof. Józefa Tischnera w Limanowej, Limanowa, ul. Jana Pawła II 42a	T.06	24	17	70,8%	24	100,0%	17	70,8%	87,2%
244.	Technikum, Limanowa, ul. Piłsudskiego 81	A.18	12	12	100,0%	12	100,0%	12	100,0%	87,8%
245.	Technikum, Limanowa, ul. Piłsudskiego 81	A.35	45	45	100,0%	44	97,8%	44	97,8%	78,8%
246.	Technikum, Limanowa, ul. Piłsudskiego 81	B.33	60	60	100,0%	51	85,0%	51	85,0%	63,1%
247.	Technikum, Limanowa, ul. Piłsudskiego 81	B.34	16	16	100,0%	16	100,0%	16	100,0%	85,2%
248.	Technikum, Limanowa, ul. Piłsudskiego 81	B.35	15	15	100,0%	14	93,3%	14	93,3%	81,7%
249.	Technikum, Limanowa, ul. Piłsudskiego 81	R.09	26	26	100,0%	11	42,3%	11	42,3%	32,6%

Lp.	Nazwa i adres szkoły	Oznaczenie kwalifikacji	Przystąpiło do obu części egzaminu po raz pierwszy	Zdało część pisemną		Zdało część praktyczną		Otrzymało świadectwo kwalifikacyjne		Srednia zdawalność w województwie
			liczba	liczba	%	liczba	%	liczba	%	%
250.	Technikum, Limanowa, ul. Piłsudskiego 81	R.10	17	17	100,0%	17	100,0%	17	100,0%	93,2%
251.	Technikum, Limanowa, ul. Piłsudskiego 81	T.06	76	76	100,0%	76	100,0%	76	100,0%	87,2%
252.	Technikum, Limanowa, ul. Piłsudskiego 81	T.11	10	10	100,0%	10	100,0%	10	100,0%	94,8%
253.	Zasadnicza Szkoła Zawodowa, Limanowa, ul. Piłsudskiego 81	A.18	11	10	90,9%	11	100,0%	10	90,9%	87,8%
254.	Zasadnicza Szkoła Zawodowa, Limanowa, ul. Piłsudskiego 81	A.19	2	0	0,0%	0	0,0%	0	0,0%	89,9%
255.	Zasadnicza Szkoła Zawodowa, Limanowa, ul. Piłsudskiego 81	B.08	1	1	100,0%	1	100,0%	1	100,0%	89,8%
256.	Zasadnicza Szkoła Zawodowa, Limanowa, ul. Piłsudskiego 81	T.03	1	1	100,0%	1	100,0%	1	100,0%	80,0%
257.	Zasadnicza Szkoła Zawodowa, Limanowa, ul. Piłsudskiego 81	T.04	1	1	100,0%	1	100,0%	1	100,0%	91,6%
258.	Zasadnicza Szkoła Zawodowa, Limanowa, ul. Piłsudskiego 81	T.06	4	1	25,0%	4	100,0%	1	25,0%	87,2%
259.	Technikum, Limanowa, ul. Zygmunta Augusta 8	E.08	27	27	100,0%	27	100,0%	27	100,0%	85,0%
260.	Technikum, Limanowa, ul. Zygmunta Augusta 8	E.12	29	29	100,0%	29	100,0%	29	100,0%	89,3%
261.	Technikum, Limanowa, ul. Zygmunta Augusta 8	E.13	25	25	100,0%	25	100,0%	25	100,0%	86,1%
262.	Technikum, Limanowa, ul. Zygmunta Augusta 8	M.12	31	31	100,0%	31	100,0%	31	100,0%	76,3%
263.	Technikum, Limanowa, ul. Zygmunta Augusta 8	M.17	15	15	100,0%	15	100,0%	15	100,0%	91,7%
264.	Technikum, Limanowa, ul. Zygmunta Augusta 8	R.21	10	5	50,0%	9	90,0%	5	50,0%	58,8%
265.	Zasadnicza Szkoła Zawodowa, Limanowa, ul. Zygmunta Augusta 8	E.08	7	4	57,1%	5	71,4%	4	57,1%	85,0%
266.	Zasadnicza Szkoła Zawodowa, Limanowa, ul. Zygmunta Augusta 8	M.12	6	6	100,0%	6	100,0%	6	100,0%	76,3%
267.	Zasadnicza Szkoła Zawodowa, Limanowa, ul. Zygmunta Augusta 8	M.18	10	7	70,0%	10	100,0%	7	70,0%	48,1%
268.	Szkoła Policealna, Limanowa, ul. Zygmunta Augusta 8	A.68	16	14	87,5%	8	50,0%	7	43,8%	43,1%
269.	Szkoła Policealna, Limanowa, ul. Zygmunta Augusta 8	Z.04	14	14	100,0%	13	92,9%	13	92,9%	97,9%
270.	Szkoła Policealna, Limanowa, ul. Zygmunta Augusta 8	Z.11	11	11	100,0%	11	100,0%	11	100,0%	97,4%
271.	Technikum im. ks. prof. Józefa Tischnera w Limanowej, Limanowa, ul. Jana Pawła II 42a	A.19	30	30	100,0%	24	80,0%	24	80,0%	89,9%
272.	Technikum im. ks. prof. Józefa Tischnera w Limanowej, Limanowa, ul. Jana Pawła II 42a	A.26	35	35	100,0%	35	100,0%	35	100,0%	65,4%
273.	Technikum im. ks. prof. Józefa Tischnera w Limanowej, Limanowa, ul. Jana Pawła II 42a	A.35	27	26	96,3%	26	96,3%	25	92,6%	78,8%
274.	Technikum im. ks. prof. Józefa Tischnera w Limanowej, Limanowa, ul. Jana Pawła II 42a	B.16	30	30	100,0%	30	100,0%	30	100,0%	100,0%
275.	Technikum im. ks. prof. Józefa Tischnera w Limanowej, Limanowa, ul. Jana Pawła II 42a	B.33	26	26	100,0%	23	88,5%	23	88,5%	63,1%
276.	Technikum im. ks. prof. Józefa Tischnera w Limanowej, Limanowa, ul. Jana Pawła II 42a	T.13	28	27	96,4%	20	71,4%	20	71,4%	81,0%
277.	Zasadnicza Szkoła Zawodowa, Mszana Dolna, ul. Matejki 11	A.18	9	7	77,8%	8	88,9%	7	77,8%	87,8%
278.	Zasadnicza Szkoła Zawodowa, Mszana Dolna, ul. Matejki 11	A.19	9	8	88,9%	9	100,0%	8	88,9%	89,9%
279.	Zasadnicza Szkoła Zawodowa, Mszana Dolna, ul. Matejki 11	M.18	4	1	25,0%	4	100,0%	1	25,0%	48,1%
280.	Zasadnicza Szkoła Zawodowa, Mszana Dolna, ul. Matejki 11	T.03	1	1	100,0%	1	100,0%	1	100,0%	80,0%

Lp.	Nazwa i adres szkoły	Oznaczenie kwalifikacji	Przystąpiło do obu części egzaminu po raz pierwszy	Zdało część pisemną		Zdało część praktyczną		Otrzymało świadectwo kwalifikacyjne		Srednia zdawalność w województwie
			liczba	liczba	%	liczba	%	liczba	%	%
281.	Zasadnicza Szkoła Zawodowa, Mszana Dolna, ul. Matejki 11	T.06	10	4	40,0%	10	100,0%	4	40,0%	87,2%
282.	Zasadnicza Szkoła Zawodowa, Mszana Dolna, ul. Fabryczna 3	B.05	5	5	100,0%	3	60,0%	3	60,0%	83,7%
283.	Zasadnicza Szkoła Zawodowa, Mszana Dolna, ul. Fabryczna 3	B.06	3	2	66,7%	2	66,7%	2	66,7%	57,1%
284.	Technikum im. św. Antoniego z Padwy, Mszana Dolna, ul. Starowiejska 4	A.26	32	30	93,8%	15	46,9%	14	43,8%	65,4%
285.	Technikum im. św. Antoniego z Padwy, Mszana Dolna, ul. Starowiejska 4	B.30	28	28	100,0%	24	85,7%	24	85,7%	81,3%
286.	Technikum im. św. Antoniego z Padwy, Mszana Dolna, ul. Starowiejska 4	E.07	19	18	94,7%	19	100,0%	18	94,7%	59,4%
287.	Technikum im. św. Antoniego z Padwy, Mszana Dolna, ul. Starowiejska 4	E.12	1	1	100,0%	1	100,0%	1	100,0%	89,3%
288.	Technikum im. św. Antoniego z Padwy, Mszana Dolna, ul. Starowiejska 4	E.13	25	25	100,0%	23	92,0%	23	92,0%	86,1%
289.	Technikum im. św. Antoniego z Padwy, Mszana Dolna, ul. Starowiejska 4	M.20	11	10	90,9%	11	100,0%	10	90,9%	88,0%
290.	Zasadnicza Szkoła Zawodowa im. św. Antoniego z Padwy, Mszana Dolna, ul. Starowiejska 4	B.20	21	20	95,2%	21	100,0%	20	95,2%	95,2%
291.	Zasadnicza Szkoła Zawodowa im. św. Antoniego z Padwy, Mszana Dolna, ul. Starowiejska 4	M.17	8	5	62,5%	8	100,0%	5	62,5%	91,7%
292.	Technikum, Mszana Dolna, ul. Inż. J. Marka 2	A.31	10	10	100,0%	9	90,0%	9	90,0%	78,4%
293.	Technikum, Mszana Dolna, ul. Inż. J. Marka 2	A.35	18	17	94,4%	9	50,0%	9	50,0%	78,8%
294.	Technikum, Mszana Dolna, ul. Inż. J. Marka 2	T.06	50	47	94,0%	50	100,0%	47	94,0%	87,2%
295.	Technikum, Mszana Dolna, ul. Inż. J. Marka 2	T.11	36	36	100,0%	35	97,2%	35	97,2%	94,8%
296.	Zasadnicza Szkoła Zawodowa Specjalna, Dobra, Dobra 364	T.06	4	4	100,0%	4	100,0%	4	100,0%	87,2%
297.	Zasadnicza Szkoła Zawodowa, Szczyrzyc, Szczyrzyc 84	A.18	2	2	100,0%	2	100,0%	2	100,0%	87,8%
298.	Zasadnicza Szkoła Zawodowa, Szczyrzyc, Szczyrzyc 84	R.03	2	2	100,0%	2	100,0%	2	100,0%	92,7%
299.	Zasadnicza Szkoła Zawodowa, Zagorzyce, Zagorzyce 9	R.05	3	1	33,3%	3	100,0%	1	33,3%	54,5%
300.	Zasadnicza Szkoła Zawodowa, Zagorzyce, Zagorzyce 9	T.01	4	4	100,0%	4	100,0%	4	100,0%	93,8%
301.	Technikum, Miechów, ul. Raclawicka 23	A.18	23	23	100,0%	23	100,0%	23	100,0%	87,8%
302.	Technikum, Miechów, ul. Raclawicka 23	A.35	57	54	94,7%	52	91,2%	50	87,7%	78,8%
303.	Technikum, Miechów, ul. Raclawicka 23	B.34	22	19	86,4%	21	95,5%	19	86,4%	85,2%
304.	Technikum, Miechów, ul. Raclawicka 23	B.35	16	12	75,0%	15	93,8%	12	75,0%	81,7%
305.	Technikum, Miechów, ul. Raclawicka 23	T.06	26	25	96,2%	26	100,0%	25	96,2%	87,2%
306.	Zasadnicza Szkoła Zawodowa, Miechów, ul. Raclawicka 23	A.18	2	2	100,0%	2	100,0%	2	100,0%	87,8%
307.	Zasadnicza Szkoła Zawodowa, Miechów, ul. Raclawicka 23	T.06	2	1	50,0%	2	100,0%	1	50,0%	87,2%
308.	Szkoła Policealna, Miechów, ul. Raclawicka 23	A.68	17	16	94,1%	12	70,6%	12	70,6%	43,1%
309.	Szkoła Policealna, Miechów, ul. Raclawicka 23	Z.01	18	17	94,4%	18	100,0%	17	94,4%	65,4%
310.	Szkoła Policealna, Miechów, ul. Raclawicka 23	Z.04	15	15	100,0%	15	100,0%	15	100,0%	97,9%
311.	Szkoła Policealna, Miechów, ul. Raclawicka 23	Z.15	11	9	81,8%	11	100,0%	9	81,8%	89,4%
312.	Technikum, Miechów, ul. B. Prusa 2	E.13	30	29	96,7%	29	96,7%	28	93,3%	86,1%

Lp.	Nazwa i adres szkoły	Oznaczenie kwalifikacji	Przystąpiło do obu części egzaminu po raz pierwszy		Zdało część pisemną		Zdało część praktyczną		Otrzymało świadectwo kwalifikacyjne		Średnia zdawalność w województwie
			liczba	liczba	%	liczba	%	liczba	%	%	
313.	Technikum, Miechów, ul. B. Prusa 2	E.15	33	22	66,7%	32	97,0%	22	66,7%	84,4%	
314.	Technikum, Miechów, ul. B. Prusa 2	M.01	18	14	77,8%	17	94,4%	14	77,8%	78,4%	
315.	Technikum, Miechów, ul. B. Prusa 2	M.02	28	20	71,4%	27	96,4%	20	71,4%	71,7%	
316.	Technikum, Miechów, ul. B. Prusa 2	M.12	38	33	86,8%	35	92,1%	32	84,2%	76,3%	
317.	Technikum, Miechów, ul. B. Prusa 2	M.18	33	21	63,6%	32	97,0%	21	63,6%	48,1%	
318.	Technikum, Miechów, ul. B. Prusa 2	T.06	36	33	91,7%	36	100,0%	33	91,7%	87,2%	
319.	Technikum, Miechów, ul. B. Prusa 2	T.11	25	25	100,0%	23	92,0%	23	92,0%	94,8%	
320.	Szkoła Policealna, Miechów, ul. B. Prusa 2	E.12	2	1	50,0%	1	50,0%	1	50,0%	89,3%	
321.	Szkoła Policealna, Miechów, ul. B. Prusa 2	E.14	2	2	100,0%	0	0,0%	0	0,0%	55,2%	
322.	Szkoła Policealna, Miechów, ul. B. Prusa 2	M.42	4	4	100,0%	2	50,0%	2	50,0%	50,9%	
323.	Technikum nr 1, Dobczyce, ul. Szkolna 20A	A.19	7	7	100,0%	7	100,0%	7	100,0%	89,9%	
324.	Technikum nr 1, Dobczyce, ul. Szkolna 20A	A.25	8	8	100,0%	8	100,0%	8	100,0%	83,3%	
325.	Technikum nr 1, Dobczyce, ul. Szkolna 20A	B.33	13	13	100,0%	7	53,8%	7	53,8%	63,1%	
326.	Technikum nr 1, Dobczyce, ul. Szkolna 20A	E.12	18	17	94,4%	14	77,8%	14	77,8%	89,3%	
327.	Technikum nr 1, Dobczyce, ul. Szkolna 20A	E.13	10	9	90,0%	8	80,0%	8	80,0%	86,1%	
328.	Technikum nr 1, Dobczyce, ul. Szkolna 20A	E.18	11	11	100,0%	11	100,0%	11	100,0%	89,7%	
329.	Technikum nr 1, Dobczyce, ul. Szkolna 20A	T.06	18	16	88,9%	18	100,0%	16	88,9%	87,2%	
330.	Zasadnicza Szkoła Zawodowa nr 1, Dobczyce, ul. Szkolna 20A	A.18	2	1	50,0%	1	50,0%	1	50,0%	87,8%	
331.	Zasadnicza Szkoła Zawodowa nr 1, Dobczyce, ul. Szkolna 20A	B.07	12	9	75,0%	12	100,0%	9	75,0%	87,8%	
332.	Zasadnicza Szkoła Zawodowa nr 1, Dobczyce, ul. Szkolna 20A	M.12	10	3	30,0%	9	90,0%	3	30,0%	76,3%	
333.	Zasadnicza Szkoła Zawodowa nr 1, Dobczyce, ul. Szkolna 20A	T.06	19	14	73,7%	19	100,0%	14	73,7%	87,2%	
334.	Technikum, Lubień, Lubień 20	T.06	33	28	84,8%	33	100,0%	28	84,8%	87,2%	
335.	Technikum, Lubień, Lubień 20	T.11	12	12	100,0%	11	91,7%	11	91,7%	94,8%	
336.	Zasadnicza Szkoła Zawodowa, Lubień, Lubień 20	A.18	4	3	75,0%	4	100,0%	3	75,0%	87,8%	
337.	Zasadnicza Szkoła Zawodowa, Lubień, Lubień 20	M.18	3	1	33,3%	2	66,7%	0	0,0%	48,1%	
338.	Zasadnicza Szkoła Zawodowa, Lubień, Lubień 20	T.06	10	5	50,0%	10	100,0%	5	50,0%	87,2%	
339.	Prywatne Technikum w Myślenicach, Myślenice, ul. Kazimierza Wielkiego 53	T.06	19	16	84,2%	19	100,0%	16	84,2%	87,2%	
340.	Prywatna Zasadnicza Szkoła Zawodowa, Myślenice, ul. Kazimierza Wielkiego 53	A.18	4	4	100,0%	3	75,0%	3	75,0%	87,8%	
341.	Prywatna Zasadnicza Szkoła Zawodowa, Myślenice, ul. Kazimierza Wielkiego 53	E.08	1	0	0,0%	0	0,0%	0	0,0%	85,0%	
342.	Prywatna Zasadnicza Szkoła Zawodowa, Myślenice, ul. Kazimierza Wielkiego 53	M.18	2	0	0,0%	0	0,0%	0	0,0%	48,1%	
343.	Prywatna Zasadnicza Szkoła Zawodowa, Myślenice, ul. Kazimierza Wielkiego 53	T.06	4	3	75,0%	4	100,0%	3	75,0%	87,2%	
344.	Szkoła Policealna Turystyki i Zdrowia w Myślenicach, Myślenice, ul. Zdrojowa 18	Z.04	11	11	100,0%	11	100,0%	11	100,0%	97,9%	
345.	Prywatna Szkoła Policealna dla Dorosłych w Myślenicach, Myślenice, ul. Kazimierza Wielkiego 53	A.68	6	4	66,7%	1	16,7%	1	16,7%	43,1%	
346.	Technikum Nr 1, Myślenice, ul. Żeromskiego 17	A.18	14	14	100,0%	14	100,0%	14	100,0%	87,8%	
347.	Technikum Nr 1, Myślenice, ul. Żeromskiego 17	A.35	66	65	98,5%	59	89,4%	59	89,4%	78,8%	
348.	Technikum Nr 1, Myślenice, ul. Żeromskiego 17	B.33	45	45	100,0%	43	95,6%	43	95,6%	63,1%	
349.	Technikum Nr 1, Myślenice, ul. Żeromskiego 17	M.12	58	45	77,6%	58	100,0%	45	77,6%	76,3%	
350.	Technikum Nr 1, Myślenice, ul. Żeromskiego 17	M.18	39	32	82,1%	39	100,0%	32	82,1%	48,1%	

Lp.	Nazwa i adres szkoły	Oznaczenie kwalifikacji	Przystąpiło do obu części egzaminu po raz pierwszy	Zdało część pisemną		Zdało część praktyczną		Otrzymało świadectwo kwalifikacyjne		Srednia zdawalność w województwie
			liczba	liczba	%	liczba	%	liczba	%	%
351.	Technikum Nr 1, Myślenice, ul. Żeromskiego 17	M.19	17	17	100,0%	17	100,0%	17	100,0%	96,3%
352.	Zasadnicza Szkoła Zawodowa, Myślenice, ul. Żeromskiego 17	A.18	8	6	75,0%	8	100,0%	6	75,0%	87,8%
353.	Zasadnicza Szkoła Zawodowa, Myślenice, ul. Żeromskiego 17	A.19	4	4	100,0%	4	100,0%	4	100,0%	89,9%
354.	Zasadnicza Szkoła Zawodowa, Myślenice, ul. Żeromskiego 17	B.07	1	1	100,0%	1	100,0%	1	100,0%	87,8%
355.	Zasadnicza Szkoła Zawodowa, Myślenice, ul. Żeromskiego 17	B.08	6	5	83,3%	6	100,0%	5	83,3%	89,8%
356.	Zasadnicza Szkoła Zawodowa, Myślenice, ul. Żeromskiego 17	B.09	2	2	100,0%	0	0,0%	0	0,0%	71,6%
357.	Zasadnicza Szkoła Zawodowa, Myślenice, ul. Żeromskiego 17	B.18	8	8	100,0%	8	100,0%	8	100,0%	94,8%
358.	Zasadnicza Szkoła Zawodowa, Myślenice, ul. Żeromskiego 17	E.08	2	0	0,0%	0	0,0%	0	0,0%	85,0%
359.	Zasadnicza Szkoła Zawodowa, Myślenice, ul. Żeromskiego 17	M.12	9	4	44,4%	8	88,9%	4	44,4%	76,3%
360.	Zasadnicza Szkoła Zawodowa, Myślenice, ul. Żeromskiego 17	M.18	23	11	47,8%	22	95,7%	11	47,8%	48,1%
361.	Zasadnicza Szkoła Zawodowa, Myślenice, ul. Żeromskiego 17	M.20	3	2	66,7%	3	100,0%	2	66,7%	88,0%
362.	Zasadnicza Szkoła Zawodowa, Myślenice, ul. Żeromskiego 17	M.24	1	1	100,0%	1	100,0%	1	100,0%	100,0%
363.	Zasadnicza Szkoła Zawodowa, Myślenice, ul. Żeromskiego 17	T.06	15	14	93,3%	15	100,0%	14	93,3%	87,2%
364.	Technikum Turystyczno-Gastronomiczne, Myślenice, ul. Zdrojowa 18	T.06	25	24	96,0%	25	100,0%	24	96,0%	87,2%
365.	Technikum Turystyczno-Gastronomiczne, Myślenice, ul. Zdrojowa 18	T.13	24	24	100,0%	23	95,8%	23	95,8%	81,0%
366.	Technikum, Myślenice, ul. 3-Maja 97b	A.26	18	13	72,2%	2	11,1%	1	5,6%	65,4%
367.	Technikum, Myślenice, ul. 3-Maja 97b	E.12	49	48	98,0%	48	98,0%	47	95,9%	89,3%
368.	Technikum, Myślenice, ul. 3-Maja 97b	E.13	32	27	84,4%	25	78,1%	23	71,9%	86,1%
369.	Technikum, Myślenice, ul. 3-Maja 97b	R.21	12	6	50,0%	6	50,0%	5	41,7%	58,8%
370.	Technikum, Myślenice, ul. 3-Maja 97b	T.06	24	23	95,8%	24	100,0%	23	95,8%	87,2%
371.	Technikum im. Karola Wojtyły w Sułkowicach, Sułkowice, ul. Szkolna 34	E.18	7	7	100,0%	7	100,0%	7	100,0%	89,7%
372.	Technikum im. Karola Wojtyły w Sułkowicach, Sułkowice, ul. Szkolna 34	M.19	12	12	100,0%	12	100,0%	12	100,0%	96,3%
373.	Technikum im. Karola Wojtyły w Sułkowicach, Sułkowice, ul. Szkolna 34	T.06	31	28	90,3%	31	100,0%	28	90,3%	87,2%
374.	Technikum im. Karola Wojtyły w Sułkowicach, Sułkowice, ul. Szkolna 34	T.11	11	11	100,0%	10	90,9%	10	90,9%	94,8%
375.	Zasadnicza Szkoła Zawodowa im. Wojska Polskiego, Sułkowice, ul. Szkolna 34	A.18	2	2	100,0%	2	100,0%	2	100,0%	87,8%
376.	Zasadnicza Szkoła Zawodowa im. Wojska Polskiego, Sułkowice, ul. Szkolna 34	M.18	6	2	33,3%	6	100,0%	2	33,3%	48,1%
377.	Zasadnicza Szkoła Zawodowa im. Wojska Polskiego, Sułkowice, ul. Szkolna 34	T.06	5	1	20,0%	5	100,0%	1	20,0%	87,2%
378.	Technikum, Grybów, ul. Armii Krajowej 19	M.12	15	15	100,0%	15	100,0%	15	100,0%	76,3%
379.	Zasadnicza Szkoła Zawodowa, Grybów, ul. Armii Krajowej 19	A.13	11	9	81,8%	8	72,7%	8	72,7%	90,5%
380.	Zasadnicza Szkoła Zawodowa, Grybów, ul. Armii Krajowej 19	M.17	12	9	75,0%	12	100,0%	9	75,0%	91,7%
381.	Zasadnicza Szkoła Zawodowa, Grybów, ul. Armii Krajowej 19	M.18	24	13	54,2%	24	100,0%	13	54,2%	48,1%
382.	Zasadnicza Szkoła Zawodowa, Grybów, ul. Armii Krajowej 19	T.06	14	13	92,9%	14	100,0%	13	92,9%	87,2%
383.	Zasadnicza Szkoła Zawodowa "Praktyk" w Wielogłowach, Wielogłowy, Wielogłowy 56	A.18	1	1	100,0%	1	100,0%	1	100,0%	87,8%

Lp.	Nazwa i adres szkoły	Oznaczenie kwalifikacji	Przystąpiło do obu części egzaminu po raz pierwszy	Zdało część pisemną		Zdało część praktyczną		Otrzymało świadectwo kwalifikacyjne		Srednia zdawalność w województwie
			liczba	liczba	%	liczba	%	liczba	%	%
384.	Zasadnicza Szkoła Zawodowa "Praktyk" w Wielogłowach, Wielogłowy, Wielogłowy 56	M.12	3	2	66,7%	3	100,0%	2	66,7%	76,3%
385.	Zasadnicza Szkoła Zawodowa "Praktyk" w Wielogłowach, Wielogłowy, Wielogłowy 56	T.06	1	0	0,0%	1	100,0%	0	0,0%	87,2%
386.	Zasadnicza Szkoła Zawodowa "Praktyk" w Chełmcu, Chełmec, ul. Marcinkowicka 9	A.18	2	1	50,0%	2	100,0%	1	50,0%	87,8%
387.	Zasadnicza Szkoła Zawodowa "Praktyk" w Chełmcu, Chełmec, ul. Marcinkowicka 9	M.20	2	1	50,0%	2	100,0%	1	50,0%	88,0%
388.	Zasadnicza Szkoła Zawodowa "Praktyk" w Chełmcu, Chełmec, ul. Marcinkowicka 9	M.28	2	2	100,0%	2	100,0%	2	100,0%	100,0%
389.	Zasadnicza Szkoła Zawodowa "Praktyk" w Chełmcu, Chełmec, ul. Marcinkowicka 9	T.06	4	4	100,0%	4	100,0%	4	100,0%	87,2%
390.	Technikum, Krynica-Zdrój, ul. Nadbrzeżna 3	A.35	10	10	100,0%	7	70,0%	7	70,0%	78,8%
391.	Technikum, Krynica-Zdrój, ul. Nadbrzeżna 3	B.33	22	22	100,0%	17	77,3%	17	77,3%	63,1%
392.	Technikum, Krynica-Zdrój, ul. Nadbrzeżna 3	E.12	28	26	92,9%	28	100,0%	26	92,9%	89,3%
393.	Technikum, Krynica-Zdrój, ul. Nadbrzeżna 3	E.13	17	17	100,0%	17	100,0%	17	100,0%	86,1%
394.	Technikum, Krynica-Zdrój, ul. Nadbrzeżna 3	T.06	24	24	100,0%	24	100,0%	24	100,0%	87,2%
395.	Technikum, Krynica-Zdrój, ul. Nadbrzeżna 3	T.11	14	14	100,0%	13	92,9%	13	92,9%	94,8%
396.	Zasadnicza Szkoła Zawodowa, Łącko, Łącko 26	A.18	11	8	72,7%	9	81,8%	8	72,7%	87,8%
397.	Zasadnicza Szkoła Zawodowa, Łącko, Łącko 26	M.18	3	0	0,0%	3	100,0%	0	0,0%	48,1%
398.	Zasadnicza Szkoła Zawodowa, Łącko, Łącko 26	R.03	1	1	100,0%	1	100,0%	1	100,0%	92,7%
399.	Zasadnicza Szkoła Zawodowa, Łącko, Łącko 26	T.06	27	19	70,4%	27	100,0%	19	70,4%	87,2%
400.	Technikum, Łącko, Łącko 26	B.33	22	22	100,0%	16	72,7%	16	72,7%	63,1%
401.	Technikum, Tęgoborze, Tęgoborze 193	T.11	11	11	100,0%	9	81,8%	9	81,8%	94,8%
402.	Zasadnicza Szkoła Zawodowa - Wielozawodowa, Tęgoborze, Tęgoborze 193	A.18	3	3	100,0%	3	100,0%	3	100,0%	87,8%
403.	Zasadnicza Szkoła Zawodowa Cechu Rzemiosł Różnych i Przedsiębiorczości w Złockiem, Złockie, Złockie 69	B.08	2	2	100,0%	2	100,0%	2	100,0%	89,8%
404.	Zasadnicza Szkoła Zawodowa Cechu Rzemiosł Różnych i Przedsiębiorczości w Złockiem, Złockie, Złockie 69	M.18	1	0	0,0%	1	100,0%	0	0,0%	48,1%
405.	Zasadnicza Szkoła Zawodowa Cechu Rzemiosł Różnych i Przedsiębiorczości w Złockiem, Złockie, Złockie 69	T.06	1	1	100,0%	1	100,0%	1	100,0%	87,2%
406.	Technikum, Stary Sącz, ul. Daszyńskiego 15	A.35	12	12	100,0%	5	41,7%	5	41,7%	78,8%
407.	Technikum, Stary Sącz, ul. Daszyńskiego 15	B.18	8	8	100,0%	7	87,5%	7	87,5%	94,8%
408.	Technikum, Stary Sącz, ul. Daszyńskiego 15	B.21	12	11	91,7%	12	100,0%	11	91,7%	94,9%
409.	Technikum, Stary Sącz, ul. Daszyńskiego 15	E.12	19	17	89,5%	16	84,2%	16	84,2%	89,3%
410.	Technikum, Stary Sącz, ul. Daszyńskiego 15	E.13	13	11	84,6%	11	84,6%	10	76,9%	86,1%
411.	Technikum, Stary Sącz, ul. Daszyńskiego 15	R.13	19	16	84,2%	10	52,6%	8	42,1%	42,1%
412.	Technikum, Stary Sącz, ul. Daszyńskiego 15	T.06	23	23	100,0%	23	100,0%	23	100,0%	87,2%
413.	Technikum, Stary Sącz, ul. Daszyńskiego 15	T.13	23	22	95,7%	17	73,9%	16	69,6%	81,0%
414.	Zasadnicza Szkoła Zawodowa, Stary Sącz, ul. Daszyńskiego 15	A.18	1	0	0,0%	0	0,0%	0	0,0%	87,8%
415.	Zasadnicza Szkoła Zawodowa, Stary Sącz, ul. Daszyńskiego 15	R.03	1	1	100,0%	1	100,0%	1	100,0%	92,7%
416.	Zasadnicza Szkoła Zawodowa, Stary Sącz, ul. Daszyńskiego 15	T.03	1	1	100,0%	0	0,0%	0	0,0%	80,0%
417.	Zasadnicza Szkoła Zawodowa, Stary Sącz, ul. Daszyńskiego 15	T.04	3	3	100,0%	3	100,0%	3	100,0%	91,6%
418.	Zasadnicza Szkoła Zawodowa, Stary Sącz, ul. Daszyńskiego 15	T.06	3	1	33,3%	3	100,0%	1	33,3%	87,2%
419.	Technikum, Nowy Targ, ul. Słowackiego 13	A.25	10	9	90,0%	9	90,0%	8	80,0%	83,3%
420.	Technikum, Nowy Targ, ul. Słowackiego 13	A.26	14	10	71,4%	6	42,9%	6	42,9%	65,4%

Lp.	Nazwa i adres szkoły	Oznaczenie kwalifikacji	Przystąpiło do obu części egzaminu po raz pierwszy	Zdało część pisemną		Zdało część praktyczną		Otrzymało świadectwo kwalifikacyjne		Srednia zdawalność w województwie
			liczba	liczba	%	liczba	%	liczba	%	%
421.	Technikum, Nowy Targ, ul. Słowackiego 13	A.48	22	18	81,8%	12	54,5%	10	45,5%	58,9%
422.	Technikum, Nowy Targ, ul. Słowackiego 13	A.54	13	12	92,3%	3	23,1%	3	23,1%	53,9%
423.	Technikum, Nowy Targ, ul. Słowackiego 13	E.12	28	25	89,3%	18	64,3%	17	60,7%	89,3%
424.	Technikum, Nowy Targ, ul. Słowackiego 13	E.13	37	36	97,3%	24	64,9%	24	64,9%	86,1%
425.	Zasadnicza Szkoła Zawodowa Cechu Rzemiosł Różnych w Nowym Targu, Nowy Targ, ul. Szaflarska 9	A.18	3	2	66,7%	3	100,0%	2	66,7%	87,8%
426.	Prywatne Policealne Studium Zawodowe - Zaoczne, Nowy Targ, ul. św. Katarzyny 1	A.61	11	11	100,0%	9	81,8%	9	81,8%	77,6%
427.	Prywatne Policealne Studium Zawodowe - Zaoczne, Nowy Targ, ul. św. Katarzyny 1	A.62	12	12	100,0%	12	100,0%	12	100,0%	88,9%
428.	Policealna Szkoła Służb Medycznych, Nowy Targ, ul. św. Katarzyny 1	Z.01	10	2	20,0%	10	100,0%	2	20,0%	65,4%
429.	Policealna Szkoła Służb Medycznych, Nowy Targ, ul. św. Katarzyny 1	Z.14	9	9	100,0%	9	100,0%	9	100,0%	97,6%
430.	Policealna Szkoła Służb Medycznych, Nowy Targ, ul. św. Katarzyny 1	Z.19	12	12	100,0%	11	91,7%	11	91,7%	90,0%
431.	Policealna Szkoła Kosmetyki i Fryzjerstwa "ŻAK", Nowy Targ, ul. Kościelna 20	A.61	2	2	100,0%	1	50,0%	1	50,0%	77,6%
432.	Policealna Szkoła Kosmetyki i Fryzjerstwa "ŻAK", Nowy Targ, ul. Kościelna 20	A.62	8	8	100,0%	8	100,0%	8	100,0%	88,9%
433.	Technikum, Nowy Targ, ul. Kowaniec 125	T.11	50	50	100,0%	49	98,0%	49	98,0%	94,8%
434.	Technikum, Nowy Targ, ul. Kowaniec 125	T.13	19	19	100,0%	18	94,7%	18	94,7%	81,0%
435.	Policealna Szkoła Informatyki "ŻAK", Nowy Targ, ul. Kościelna 20	E.12	13	11	84,6%	3	23,1%	3	23,1%	89,3%
436.	Policealna Szkoła Informatyki "ŻAK", Nowy Targ, ul. Kościelna 20	E.14	3	3	100,0%	1	33,3%	1	33,3%	55,2%
437.	Policealna Szkoła Centrum Nauki i Biznesu "ŻAK" w Nowym Targu, Nowy Targ, ul. Kościelna 20	A.36	7	6	85,7%	2	28,6%	2	28,6%	52,8%
438.	Policealna Szkoła Centrum Nauki i Biznesu "ŻAK" w Nowym Targu, Nowy Targ, ul. Kościelna 20	A.65	14	10	71,4%	10	71,4%	9	64,3%	72,9%
439.	Policealna Szkoła Centrum Nauki i Biznesu "ŻAK" w Nowym Targu, Nowy Targ, ul. Kościelna 20	A.68	27	19	70,4%	9	33,3%	9	33,3%	43,1%
440.	Policealna Szkoła Centrum Nauki i Biznesu "ŻAK" w Nowym Targu, Nowy Targ, ul. Kościelna 20	R.26	7	5	71,4%	7	100,0%	5	71,4%	87,5%
441.	Policealna Szkoła Centrum Nauki i Biznesu "ŻAK" w Nowym Targu, Nowy Targ, ul. Kościelna 20	Z.05	3	3	100,0%	3	100,0%	3	100,0%	82,0%
442.	Zasadnicza Szkoła Zawodowa, Nowy Targ, ul. Jana Pawła II 85	B.05	6	2	33,3%	5	83,3%	2	33,3%	83,7%
443.	Zasadnicza Szkoła Zawodowa, Nowy Targ, ul. Jana Pawła II 85	B.06	2	0	0,0%	2	100,0%	0	0,0%	57,1%
444.	Zasadnicza Szkoła Zawodowa, Nowy Targ, ul. Jana Pawła II 85	B.07	5	1	20,0%	4	80,0%	1	20,0%	87,8%
445.	Zasadnicza Szkoła Zawodowa, Nowy Targ, ul. Jana Pawła II 85	T.01	2	2	100,0%	2	100,0%	2	100,0%	93,8%
446.	Zasadnicza Szkoła Zawodowa, Nowy Targ, ul. Jana Pawła II 85	T.04	4	3	75,0%	4	100,0%	3	75,0%	91,6%
447.	Zasadnicza Szkoła Zawodowa, Nowy Targ, ul. Jana Pawła II 85	T.06	6	3	50,0%	6	100,0%	3	50,0%	87,2%
448.	Zespół Szkół Technicznych i Placówek - Technikum, Nowy Targ, ul. Wojska Polskiego 9	B.33	56	56	100,0%	38	67,9%	38	67,9%	63,1%
449.	Zespół Szkół Technicznych i Placówek - Technikum, Nowy Targ, ul. Wojska Polskiego 9	B.34	28	26	92,9%	26	92,9%	24	85,7%	85,2%

Lp.	Nazwa i adres szkoły	Oznaczenie kwalifikacji	Przystąpiło do obu części egzaminu po raz pierwszy	Zdało część pisemną		Zdało część praktyczną		Otrzymało świadectwo kwalifikacyjne		Srednia zdawalność w województwie
			liczba	liczba	%	liczba	%	liczba	%	%
450.	Zespół Szkół Technicznych i Placówek - Technikum, Nowy Targ, ul. Wojska Polskiego 9	B.35	22	20	90,9%	22	100,0%	20	90,9%	81,7%
451.	Zespół Szkół Technicznych i Placówek - Technikum, Nowy Targ, ul. Wojska Polskiego 9	E.08	23	22	95,7%	23	100,0%	22	95,7%	85,0%
452.	Zespół Szkół Technicznych i Placówek - Technikum, Nowy Targ, ul. Wojska Polskiego 9	E.13	17	17	100,0%	17	100,0%	17	100,0%	86,1%
453.	Zespół Szkół Technicznych i Placówek - Technikum, Nowy Targ, ul. Wojska Polskiego 9	E.15	23	21	91,3%	22	95,7%	20	87,0%	84,4%
454.	Zespół Szkół Technicznych i Placówek - Technikum, Nowy Targ, ul. Wojska Polskiego 9	M.12	41	37	90,2%	36	87,8%	33	80,5%	76,3%
455.	Zespół Szkół Technicznych i Placówek - Technikum, Nowy Targ, ul. Wojska Polskiego 9	M.17	10	9	90,0%	10	100,0%	9	90,0%	91,7%
456.	Zespół Szkół Technicznych i Placówek - Technikum, Nowy Targ, ul. Wojska Polskiego 9	R.21	10	4	40,0%	9	90,0%	4	40,0%	58,8%
457.	Zasadnicza Szkoła Zawodowa, Nowy Targ, ul. Wojska Polskiego 9	A.18	18	13	72,2%	16	88,9%	13	72,2%	87,8%
458.	Zasadnicza Szkoła Zawodowa, Nowy Targ, ul. Wojska Polskiego 9	E.07	9	7	77,8%	9	100,0%	7	77,8%	59,4%
459.	Zasadnicza Szkoła Zawodowa, Nowy Targ, ul. Wojska Polskiego 9	E.08	15	13	86,7%	13	86,7%	11	73,3%	85,0%
460.	Zasadnicza Szkoła Zawodowa, Nowy Targ, ul. Wojska Polskiego 9	M.18	20	10	50,0%	19	95,0%	9	45,0%	48,1%
461.	Zasadnicza Szkoła Zawodowa, Nowy Targ, ul. Wojska Polskiego 9	T.06	38	30	78,9%	38	100,0%	30	78,9%	87,2%
462.	Policealna Szkoła Budownictwa "Żak", Nowy Targ, ul. Kościelna 20	Z.13	6	6	100,0%	1	16,7%	1	16,7%	49,5%
463.	Technikum, Nowy Targ, ul. Kokoszków 71	R.09	27	21	77,8%	6	22,2%	6	22,2%	32,6%
464.	Technikum, Nowy Targ, ul. Kokoszków 71	R.10	23	23	100,0%	23	100,0%	23	100,0%	93,2%
465.	Technikum, Nowy Targ, ul. Kokoszków 71	T.04	16	16	100,0%	16	100,0%	16	100,0%	91,6%
466.	Technikum, Nowy Targ, ul. Kokoszków 71	T.06	48	48	100,0%	48	100,0%	48	100,0%	87,2%
467.	Zasadnicza Szkoła Zawodowa, Nowy Targ, ul. Kokoszków 71	T.06	20	19	95,0%	19	95,0%	18	90,0%	87,2%
468.	Policealna Szkoła Detektywów i Pracowników Ochrony, Nowy Targ, Plac Evry 3	Z.03	32	32	100,0%	32	100,0%	32	100,0%	85,9%
469.	Policealna Szkoła Opieki Medycznej "ŻAK", Nowy Targ, Kościelna 20	Z.04	28	28	100,0%	28	100,0%	28	100,0%	97,9%
470.	Pienińska Szkoła Zawodowa, Szczawnica, ul. Szlachtowska 75B	A.18	2	2	100,0%	1	50,0%	1	50,0%	87,8%
471.	Pienińska Szkoła Zawodowa, Szczawnica, ul. Szlachtowska 75B	A.19	6	5	83,3%	6	100,0%	5	83,3%	89,9%
472.	Pienińska Szkoła Zawodowa, Szczawnica, ul. Szlachtowska 75B	B.18	1	1	100,0%	1	100,0%	1	100,0%	94,8%
473.	Pienińska Szkoła Zawodowa, Szczawnica, ul. Szlachtowska 75B	M.18	7	3	42,9%	7	100,0%	3	42,9%	48,1%
474.	Pienińska Szkoła Zawodowa, Szczawnica, ul. Szlachtowska 75B	T.06	8	8	100,0%	8	100,0%	8	100,0%	87,2%
475.	Zasadnicza Szkoła Zawodowa ZDZ w Krakowie z siedzibą w Czarnym Dunajcu, Czarny Dunajec, ul. Mościckiego 8	A.18	20	18	90,0%	19	95,0%	18	90,0%	87,8%
476.	Zasadnicza Szkoła Zawodowa ZDZ w Krakowie z siedzibą w Czarnym Dunajcu, Czarny Dunajec, ul. Mościckiego 8	A.19	1	1	100,0%	1	100,0%	1	100,0%	89,9%

Lp.	Nazwa i adres szkoły	Oznaczenie kwalifikacji	Przystąpiło do obu części egzaminu po raz pierwszy	Zdało część pisemną		Zdało część praktyczną		Otrzymało świadectwo kwalifikacyjne		Srednia zdawalność w województwie
			liczba	liczba	%	liczba	%	liczba	%	%
477.	Zasadnicza Szkoła Zawodowa ZDZ w Krakowie z siedzibą w Czarnym Dunajcu, Czarny Dunajec, ul. Mościckiego 8	M.18	1	0	0,0%	1	100,0%	0	0,0%	48,1%
478.	Zasadnicza Szkoła Zawodowa ZDZ w Krakowie z siedzibą w Czarnym Dunajcu, Czarny Dunajec, ul. Mościckiego 8	T.06	15	10	66,7%	15	100,0%	10	66,7%	87,2%
479.	Szkoła Zawodowa Specjalna Stowarzyszenia Przyjaciół Szkół Katolickich, Czerwienne, Czerwienne 245	T.06	3	3	100,0%	2	66,7%	2	66,7%	87,2%
480.	Zasadnicza Szkoła Wielozawodowa im. św. Jana Pawła II, Jabłonka, ul. Sobieskiego 78	A.18	4	4	100,0%	4	100,0%	4	100,0%	87,8%
481.	Zasadnicza Szkoła Wielozawodowa im. św. Jana Pawła II, Jabłonka, ul. Sobieskiego 78	A.19	8	4	50,0%	8	100,0%	4	50,0%	89,9%
482.	Zasadnicza Szkoła Wielozawodowa im. św. Jana Pawła II, Jabłonka, ul. Sobieskiego 78	B.18	13	12	92,3%	13	100,0%	12	92,3%	94,8%
483.	Zasadnicza Szkoła Wielozawodowa im. św. Jana Pawła II, Jabłonka, ul. Sobieskiego 78	M.18	13	6	46,2%	13	100,0%	6	46,2%	48,1%
484.	Zasadnicza Szkoła Wielozawodowa im. św. Jana Pawła II, Jabłonka, ul. Sobieskiego 78	T.06	13	11	84,6%	13	100,0%	11	84,6%	87,2%
485.	Technikum, Jabłonka, ul. Podhalańska 3	A.18	7	7	100,0%	7	100,0%	7	100,0%	87,8%
486.	Technikum, Jabłonka, ul. Podhalańska 3	T.06	13	13	100,0%	13	100,0%	13	100,0%	87,2%
487.	Zasadnicza Szkoła Zawodowa Rolnicza, Jabłonka, ul. Podhalańska 3	A.18	8	7	87,5%	8	100,0%	7	87,5%	87,8%
488.	Zasadnicza Szkoła Zawodowa Rolnicza, Jabłonka, ul. Podhalańska 3	R.03	7	5	71,4%	7	100,0%	5	71,4%	92,7%
489.	Zasadnicza Szkoła Zawodowa Rolnicza, Jabłonka, ul. Podhalańska 3	T.06	11	9	81,8%	11	100,0%	9	81,8%	87,2%
490.	Technikum, Krościenko nad Dunajcem, ul. Jagiellońska 4	E.12	16	16	100,0%	13	81,3%	13	81,3%	89,3%
491.	Technikum, Krościenko nad Dunajcem, ul. Jagiellońska 4	E.13	13	12	92,3%	8	61,5%	8	61,5%	86,1%
492.	Technikum, Krościenko nad Dunajcem, ul. Jagiellońska 4	T.06	17	17	100,0%	17	100,0%	17	100,0%	87,2%
493.	Technikum, Krościenko nad Dunajcem, ul. Jagiellońska 4	T.13	11	11	100,0%	10	90,9%	10	90,9%	81,0%
494.	Zasadnicza Szkoła Zawodowa, Krościenko nad Dunajcem, ul. Jagiellońska 4	A.18	1	1	100,0%	1	100,0%	1	100,0%	87,8%
495.	Zasadnicza Szkoła Zawodowa, Krościenko nad Dunajcem, ul. Jagiellońska 4	T.06	12	12	100,0%	12	100,0%	12	100,0%	87,2%
496.	Technikum, Lipnica Wielka, Lipnica Wielka 523	B.33	19	18	94,7%	10	52,6%	10	52,6%	63,1%
497.	Zasadnicza Szkoła Zawodowa, Niedzica, ul. 3 Maja 97	T.06	4	4	100,0%	4	100,0%	4	100,0%	87,2%
498.	Zasadnicza Szkoła Zawodowa, Rabka-Zdrój, ul. Aleja Tysiąclecia 1	A.18	7	7	100,0%	7	100,0%	7	100,0%	87,8%
499.	Zasadnicza Szkoła Zawodowa, Rabka-Zdrój, ul. Aleja Tysiąclecia 1	R.05	1	0	0,0%	1	100,0%	0	0,0%	54,5%
500.	Zasadnicza Szkoła Zawodowa, Rabka-Zdrój, ul. Aleja Tysiąclecia 1	T.06	1	1	100,0%	1	100,0%	1	100,0%	87,2%
501.	Technikum Informatyczne, Rabka-Zdrój, ul. Kościuszki 9	E.12	26	26	100,0%	22	84,6%	22	84,6%	89,3%
502.	Technikum Informatyczne, Rabka-Zdrój, ul. Kościuszki 9	E.13	28	28	100,0%	26	92,9%	26	92,9%	86,1%
503.	Niepubliczne Policealne Studium Medyczne, Olkusz, ul. Żeromskiego 1	Z.01	4	1	25,0%	2	50,0%	0	0,0%	65,4%
504.	Niepubliczne Policealne Studium Medyczne, Olkusz, ul. Żeromskiego 1	Z.15	33	24	72,7%	33	100,0%	24	72,7%	89,4%
505.	Niepubliczne Policealne Studium Medyczne, Olkusz, ul. Żeromskiego 1	Z.19	14	13	92,9%	10	71,4%	10	71,4%	90,0%
506.	Zasadnicza Szkoła Zawodowa nr 4, Olkusz, ul. Legionów Polskich 1	A.18	7	5	71,4%	7	100,0%	5	71,4%	87,8%

Lp.	Nazwa i adres szkoły	Oznaczenie kwalifikacji	Przystąpiło do obu części egzaminu po raz pierwszy	Zdało część pisemną		Zdało część praktyczną		Otrzymało świadectwo kwalifikacyjne		Srednia zdawalność w województwie
			liczba	liczba	%	liczba	%	liczba	%	%
507.	Zasadnicza Szkoła Zawodowa nr 4, Olkusz, ul. Legionów Polskich 1	B.07	18	16	88,9%	17	94,4%	15	83,3%	87,8%
508.	Zasadnicza Szkoła Zawodowa nr 4, Olkusz, ul. Legionów Polskich 1	B.18	8	7	87,5%	8	100,0%	7	87,5%	94,8%
509.	Zasadnicza Szkoła Zawodowa nr 4, Olkusz, ul. Legionów Polskich 1	M.18	2	0	0,0%	0	0,0%	0	0,0%	48,1%
510.	Zasadnicza Szkoła Zawodowa nr 4, Olkusz, ul. Legionów Polskich 1	T.03	1	1	100,0%	1	100,0%	1	100,0%	80,0%
511.	Zasadnicza Szkoła Zawodowa nr 4, Olkusz, ul. Legionów Polskich 1	T.04	1	1	100,0%	1	100,0%	1	100,0%	91,6%
512.	Zasadnicza Szkoła Zawodowa nr 4, Olkusz, ul. Legionów Polskich 1	T.06	3	3	100,0%	3	100,0%	3	100,0%	87,2%
513.	Zasadnicza Szkoła Zawodowa Nr 5 Specjalna, Olkusz, ul. Kochanowskiego 2	T.06	7	7	100,0%	7	100,0%	7	100,0%	87,2%
514.	Technikum Nr 4, Olkusz, ul. Legionów Polskich 1	B.33	24	24	100,0%	19	79,2%	19	79,2%	63,1%
515.	Technikum Nr 4, Olkusz, ul. Legionów Polskich 1	T.11	23	23	100,0%	20	87,0%	20	87,0%	94,8%
516.	Technikum Nr 1 w Zespole Szkół Nr 1 im. St. Staszica, Olkusz, ul. Górnicza 12	A.30	16	15	93,8%	14	87,5%	14	87,5%	74,1%
517.	Technikum Nr 1 w Zespole Szkół Nr 1 im. St. Staszica, Olkusz, ul. Górnicza 12	A.31	11	11	100,0%	10	90,9%	10	90,9%	78,4%
518.	Technikum Nr 1 w Zespole Szkół Nr 1 im. St. Staszica, Olkusz, ul. Górnicza 12	B.34	12	12	100,0%	12	100,0%	12	100,0%	85,2%
519.	Technikum Nr 1 w Zespole Szkół Nr 1 im. St. Staszica, Olkusz, ul. Górnicza 12	B.35	14	11	78,6%	14	100,0%	11	78,6%	81,7%
520.	Technikum Nr 1 w Zespole Szkół Nr 1 im. St. Staszica, Olkusz, ul. Górnicza 12	E.03	19	16	84,2%	18	94,7%	16	84,2%	71,7%
521.	Technikum Nr 1 w Zespole Szkół Nr 1 im. St. Staszica, Olkusz, ul. Górnicza 12	E.06	14	14	100,0%	12	85,7%	12	85,7%	82,2%
522.	Technikum Nr 1 w Zespole Szkół Nr 1 im. St. Staszica, Olkusz, ul. Górnicza 12	E.07	23	13	56,5%	23	100,0%	13	56,5%	59,4%
523.	Technikum Nr 1 w Zespole Szkół Nr 1 im. St. Staszica, Olkusz, ul. Górnicza 12	E.08	17	15	88,2%	17	100,0%	15	88,2%	85,0%
524.	Technikum Nr 1 w Zespole Szkół Nr 1 im. St. Staszica, Olkusz, ul. Górnicza 12	E.18	15	12	80,0%	14	93,3%	11	73,3%	89,7%
525.	Technikum Nr 1 w Zespole Szkół Nr 1 im. St. Staszica, Olkusz, ul. Górnicza 12	M.12	45	44	97,8%	45	100,0%	44	97,8%	76,3%
526.	Technikum Nr 1 w Zespole Szkół Nr 1 im. St. Staszica, Olkusz, ul. Górnicza 12	M.18	26	25	96,2%	26	100,0%	25	96,2%	48,1%
527.	Technikum Nr 1 w Zespole Szkół Nr 1 im. St. Staszica, Olkusz, ul. Górnicza 12	R.21	13	8	61,5%	11	84,6%	8	61,5%	58,8%
528.	Zasadnicza Szkoła Zawodowa w Zespole Szkół Nr 1 im. St. Staszica, Olkusz, ul. Górnicza 12	M.18	35	25	71,4%	34	97,1%	24	68,6%	48,1%
529.	Szkoła Policealna Nr 1 dla Dorosłych, Olkusz, ul. Górnicza 12	Z.01	8	5	62,5%	7	87,5%	5	62,5%	65,4%
530.	Szkoła Policealna Nr 1 dla Dorosłych, Olkusz, ul. Górnicza 12	Z.04	22	22	100,0%	22	100,0%	22	100,0%	97,9%
531.	Technikum Nr 3, Olkusz, ul. F. Nullo 32	A.35	33	31	93,9%	21	63,6%	20	60,6%	78,8%
532.	Technikum Nr 3, Olkusz, ul. F. Nullo 32	E.12	30	25	83,3%	30	100,0%	25	83,3%	89,3%
533.	Technikum Nr 3, Olkusz, ul. F. Nullo 32	E.13	29	28	96,6%	26	89,7%	25	86,2%	86,1%
534.	Technikum, Wolbrom, ul. Skalska 18	E.13	24	20	83,3%	23	95,8%	20	83,3%	86,1%
535.	Policealna Szkoła Administracji "Żak", Oświęcim, ul. Rynek Główny 3	A.68	8	6	75,0%	4	50,0%	3	37,5%	43,1%
536.	Technikum, Oświęcim, ul. Obozowa 31	B.33	9	9	100,0%	3	33,3%	3	33,3%	63,1%
537.	Technikum, Oświęcim, ul. Obozowa 31	R.21	16	10	62,5%	16	100,0%	10	62,5%	58,8%
538.	Policealna Szkoła Informatyki "Żak", Oświęcim, ul. Rynek Główny 3	E.12	12	12	100,0%	9	75,0%	9	75,0%	89,3%

Lp.	Nazwa i adres szkoły	Oznaczenie kwalifikacji	Przystąpiło do obu części egzaminu po raz pierwszy	Zdało część pisemną		Zdało część praktyczną		Otrzymało świadectwo kwalifikacyjne		Srednia zdawalność w województwie
			liczba	liczba	%	liczba	%	liczba	%	%
539.	Policealna Szkoła Informatyki "Żak", Oświęcim, ul. Rynek Główny 3	E.13	1	1	100,0%	0	0,0%	0	0,0%	86,1%
540.	Policealna Szkoła Informatyki "Żak", Oświęcim, ul. Rynek Główny 3	E.14	3	3	100,0%	0	0,0%	0	0,0%	55,2%
541.	Policealna Szkoła Kosmetyczna "Żak", Oświęcim, ul. Rynek Główny 3	A.62	13	11	84,6%	12	92,3%	10	76,9%	88,9%
542.	Policealna Szkoła Bezpieczeństwa i Higieny Pracy "Żak", Oświęcim, ul. Rynek Główny 3	Z.13	9	9	100,0%	4	44,4%	4	44,4%	49,5%
543.	Zasadnicza Szkoła Zawodowa, Oświęcim, ul. Obozowa 31	B.06	28	24	85,7%	28	100,0%	24	85,7%	57,1%
544.	Zasadnicza Szkoła Zawodowa, Oświęcim, ul. Obozowa 31	B.07	18	15	83,3%	18	100,0%	15	83,3%	87,8%
545.	Zasadnicza Szkoła Zawodowa, Oświęcim, ul. Obozowa 31	B.18	7	7	100,0%	7	100,0%	7	100,0%	94,8%
546.	Zasadnicza Szkoła Zawodowa, Oświęcim, ul. Obozowa 31	M.12	11	5	45,5%	7	63,6%	5	45,5%	76,3%
547.	Zasadnicza Szkoła Zawodowa, Oświęcim, ul. Obozowa 31	M.18	14	4	28,6%	13	92,9%	4	28,6%	48,1%
548.	Technikum, Oświęcim, ul. Obozowa 39	A.35	16	16	100,0%	16	100,0%	16	100,0%	78,8%
549.	Technikum, Oświęcim, ul. Obozowa 39	T.06	37	37	100,0%	37	100,0%	37	100,0%	87,2%
550.	Technikum, Oświęcim, ul. Obozowa 39	T.11	14	14	100,0%	14	100,0%	14	100,0%	94,8%
551.	Technikum, Oświęcim, ul. Obozowa 39	T.13	13	12	92,3%	12	92,3%	11	84,6%	81,0%
552.	Zasadnicza Szkoła Zawodowa, Oświęcim, ul. Obozowa 39	A.18	6	6	100,0%	6	100,0%	6	100,0%	87,8%
553.	Zasadnicza Szkoła Zawodowa, Oświęcim, ul. Obozowa 39	T.06	20	15	75,0%	19	95,0%	15	75,0%	87,2%
554.	Zasadnicza Szkoła Zawodowa Specjalna w SOSW w Oświęcimiu, Oświęcim, ul. Kościelna 6	B.06	1	0	0,0%	1	100,0%	0	0,0%	57,1%
555.	Zasadnicza Szkoła Zawodowa Specjalna w SOSW w Oświęcimiu, Oświęcim, ul. Kościelna 6	B.07	4	2	50,0%	4	100,0%	2	50,0%	87,8%
556.	Zasadnicza Szkoła Zawodowa Specjalna w SOSW w Oświęcimiu, Oświęcim, ul. Kościelna 6	R.05	1	0	0,0%	1	100,0%	0	0,0%	54,5%
557.	Zasadnicza Szkoła Zawodowa Specjalna w SOSW w Oświęcimiu, Oświęcim, ul. Kościelna 6	T.06	9	4	44,4%	9	100,0%	4	44,4%	87,2%
558.	Policealne Studium Kosmetyki i Wizażu w Oświęcimiu, Oświęcim, ul. Wyzwolenia 3	A.62	24	24	100,0%	24	100,0%	24	100,0%	88,9%
559.	Technikum, Oświęcim, ul. Bema 8	A.06	26	24	92,3%	26	100,0%	24	92,3%	92,3%
560.	Technikum, Oświęcim, ul. Bema 8	A.25	28	27	96,4%	25	89,3%	25	89,3%	83,3%
561.	Technikum, Oświęcim, ul. Bema 8	E.06	24	23	95,8%	13	54,2%	13	54,2%	82,2%
562.	Technikum, Oświęcim, ul. Bema 8	E.12	30	30	100,0%	30	100,0%	30	100,0%	89,3%
563.	Technikum, Oświęcim, ul. Bema 8	E.13	27	24	88,9%	21	77,8%	20	74,1%	86,1%
564.	Technikum, Oświęcim, ul. Bema 8	E.14	1	0	0,0%	0	0,0%	0	0,0%	55,2%
565.	Policealne Studium Zarządzania i Marketingu, Oświęcim, ul. Wyzwolenia 3	A.36	6	6	100,0%	6	100,0%	6	100,0%	52,8%
566.	Policealne Studium Zarządzania i Marketingu, Oświęcim, ul. Wyzwolenia 3	A.66	4	4	100,0%	4	100,0%	4	100,0%	80,0%
567.	Policealne Studium Zarządzania i Marketingu, Oświęcim, ul. Wyzwolenia 3	A.68	9	9	100,0%	2	22,2%	2	22,2%	43,1%
568.	Policealne Studium Zarządzania i Marketingu, Oświęcim, ul. Wyzwolenia 3	R.26	9	9	100,0%	7	77,8%	7	77,8%	87,5%
569.	Technikum, Oświęcim, ul. St. Leszczyńskiej 8	A.28	23	21	91,3%	2	8,7%	2	8,7%	22,2%
570.	Technikum, Oświęcim, ul. St. Leszczyńskiej 8	A.30	56	52	92,9%	43	76,8%	43	76,8%	74,1%
571.	Technikum, Oświęcim, ul. St. Leszczyńskiej 8	A.31	30	30	100,0%	23	76,7%	23	76,7%	78,4%

Lp.	Nazwa i adres szkoły	Oznaczenie kwalifikacji	Przystąpiło do obu części egzaminu po raz pierwszy	Zdało część pisemną		Zdało część praktyczną		Otrzymało świadectwo kwalifikacyjne		Srednia zdawalność w województwie
			liczba	liczba	%	liczba	%	liczba	%	%
572.	Technikum, Oświęcim, ul. St. Leszczyńskiej 8	E.03	27	19	70,4%	21	77,8%	17	63,0%	71,7%
573.	Technikum, Oświęcim, ul. St. Leszczyńskiej 8	E.12	20	19	95,0%	18	90,0%	18	90,0%	89,3%
574.	Technikum, Oświęcim, ul. St. Leszczyńskiej 8	E.13	13	13	100,0%	13	100,0%	13	100,0%	86,1%
575.	Technikum, Oświęcim, ul. St. Leszczyńskiej 8	E.18	26	21	80,8%	23	88,5%	20	76,9%	89,7%
576.	Technikum, Oświęcim, ul. St. Leszczyńskiej 8	M.12	37	17	45,9%	36	97,3%	17	45,9%	76,3%
577.	Technikum, Oświęcim, ul. St. Leszczyńskiej 8	M.18	25	19	76,0%	25	100,0%	19	76,0%	48,1%
578.	Policealna Szkoła Centrum Nauki i Biznesu "Żak", Oświęcim, ul. Rynek Główny 3	A.65	7	7	100,0%	6	85,7%	6	85,7%	72,9%
579.	Policealna Szkoła Centrum Nauki i Biznesu "Żak", Oświęcim, ul. Rynek Główny 3	A.66	2	1	50,0%	1	50,0%	1	50,0%	80,0%
580.	Policealna Szkoła Centrum Nauki i Biznesu "Żak", Oświęcim, ul. Rynek Główny 3	A.67	5	5	100,0%	0	0,0%	0	0,0%	30,0%
581.	Policealna Szkoła Centrum Nauki i Biznesu "Żak", Oświęcim, ul. Rynek Główny 3	R.26	21	20	95,2%	21	100,0%	20	95,2%	87,5%
582.	Policealna Szkoła Centrum Nauki i Biznesu "Żak", Oświęcim, ul. Rynek Główny 3	Z.05	11	11	100,0%	9	81,8%	9	81,8%	82,0%
583.	Policealna Szkoła Centrum Nauki i Biznesu "Żak", Oświęcim, ul. Rynek Główny 3	Z.06	10	10	100,0%	10	100,0%	10	100,0%	100,0%
584.	Salezjańskie Publiczne Technikum, Oświęcim, ul. Jagiełły 10	A.13	6	6	100,0%	6	100,0%	6	100,0%	90,5%
585.	Salezjańskie Publiczne Technikum, Oświęcim, ul. Jagiełły 10	M.12	18	12	66,7%	18	100,0%	12	66,7%	76,3%
586.	Salezjańskie Publiczne Technikum, Oświęcim, ul. Jagiełły 10	M.19	18	18	100,0%	18	100,0%	18	100,0%	96,3%
587.	Salezjańska Publiczna Zasadnicza Szkoła Zawodowa, Oświęcim, ul. Jagiełły 10	A.13	8	7	87,5%	8	100,0%	7	87,5%	90,5%
588.	Salezjańska Publiczna Zasadnicza Szkoła Zawodowa, Oświęcim, ul. Jagiełły 10	M.18	21	16	76,2%	21	100,0%	16	76,2%	48,1%
589.	Salezjańska Publiczna Zasadnicza Szkoła Zawodowa, Oświęcim, ul. Jagiełły 10	M.19	15	15	100,0%	15	100,0%	15	100,0%	96,3%
590.	Policealne Studium Medyczne w Oświęcimiu, Oświęcim, ul. Wyzwolenia 3	Z.14	33	33	100,0%	32	97,0%	32	97,0%	97,6%
591.	Policealne Studium Medyczne w Oświęcimiu, Oświęcim, ul. Wyzwolenia 3	Z.15	27	27	100,0%	26	96,3%	26	96,3%	89,4%
592.	Policealne Studium Medyczne w Oświęcimiu, Oświęcim, ul. Wyzwolenia 3	Z.19	15	15	100,0%	15	100,0%	15	100,0%	90,0%
593.	II Policealne Studium Medyczne w Oświęcimiu, Oświęcim, Wyzwolenia 3	Z.04	13	13	100,0%	13	100,0%	13	100,0%	97,9%
594.	Policealna Szkoła Opieki Medycznej "Żak" w Oświęcimiu, Oświęcim, Rynek Główny 3	Z.04	27	27	100,0%	27	100,0%	27	100,0%	97,9%
595.	Technikum, Brzeszcze, ul. Kościuszki 1	A.30	14	14	100,0%	14	100,0%	14	100,0%	74,1%
596.	Technikum, Brzeszcze, ul. Kościuszki 1	A.31	28	27	96,4%	23	82,1%	23	82,1%	78,4%
597.	Technikum, Brzeszcze, ul. Kościuszki 1	E.07	7	5	71,4%	7	100,0%	5	71,4%	59,4%
598.	Technikum, Brzeszcze, ul. Kościuszki 1	E.08	32	27	84,4%	31	96,9%	27	84,4%	85,0%
599.	Technikum, Brzeszcze, ul. Kościuszki 1	M.11	25	23	92,0%	25	100,0%	23	92,0%	83,7%
600.	Zasadnicza Szkoła Zawodowa, Brzeszcze, ul. Kościuszki 1	A.18	4	1	25,0%	3	75,0%	1	25,0%	87,8%
601.	Zasadnicza Szkoła Zawodowa, Brzeszcze, ul. Kościuszki 1	E.07	10	0	0,0%	6	60,0%	0	0,0%	59,4%
602.	Zasadnicza Szkoła Zawodowa, Brzeszcze, ul. Kościuszki 1	M.11	28	21	75,0%	28	100,0%	21	75,0%	83,7%
603.	Zasadnicza Szkoła Zawodowa, Brzeszcze, ul. Kościuszki 1	T.06	2	1	50,0%	2	100,0%	1	50,0%	87,2%
604.	Technikum, Chelmek, ul. Krakowska 18	E.12	1	0	0,0%	1	100,0%	0	0,0%	89,3%

Lp.	Nazwa i adres szkoły	Oznaczenie kwalifikacji	Przystąpiło do obu części egzaminu po raz pierwszy	Zdało część pisemną		Zdało część praktyczną		Otrzymało świadectwo kwalifikacyjne		Srednia zdawalność w województwie
			liczba	liczba	%	liczba	%	liczba	%	%
605.	Technikum, Chełmek, ul. Krakowska 18	E.13	11	10	90,9%	10	90,9%	9	81,8%	86,1%
606.	Technikum, Chełmek, ul. Krakowska 18	M.20	11	11	100,0%	11	100,0%	11	100,0%	88,0%
607.	Zasadnicza Szkoła Zawodowa, Chełmek, ul. Krakowska 18	A.18	2	1	50,0%	1	50,0%	1	50,0%	87,8%
608.	Zasadnicza Szkoła Zawodowa, Chełmek, ul. Krakowska 18	A.19	1	1	100,0%	1	100,0%	1	100,0%	89,9%
609.	Zasadnicza Szkoła Zawodowa, Chełmek, ul. Krakowska 18	E.08	1	0	0,0%	0	0,0%	0	0,0%	85,0%
610.	Zasadnicza Szkoła Zawodowa, Chełmek, ul. Krakowska 18	M.11	8	3	37,5%	8	100,0%	3	37,5%	83,7%
611.	Zasadnicza Szkoła Zawodowa, Chełmek, ul. Krakowska 18	T.04	3	3	100,0%	3	100,0%	3	100,0%	91,6%
612.	Zasadnicza Szkoła Zawodowa, Kęty, ul. Żwirki i Wigury 27A	A.18	15	14	93,3%	15	100,0%	14	93,3%	87,8%
613.	Zasadnicza Szkoła Zawodowa, Kęty, ul. Żwirki i Wigury 27A	E.07	1	0	0,0%	0	0,0%	0	0,0%	59,4%
614.	Zasadnicza Szkoła Zawodowa, Kęty, ul. Żwirki i Wigury 27A	M.18	2	0	0,0%	2	100,0%	0	0,0%	48,1%
615.	Zasadnicza Szkoła Zawodowa, Kęty, ul. Żwirki i Wigury 27A	T.06	12	10	83,3%	12	100,0%	10	83,3%	87,2%
616.	Niepubliczna Szkoła Policealna, Kęty, ul. Żwirki i Wigury 27	Z.01	7	2	28,6%	5	71,4%	2	28,6%	65,4%
617.	Niepubliczna Szkoła Policealna, Kęty, ul. Żwirki i Wigury 27	Z.04	6	6	100,0%	6	100,0%	6	100,0%	97,9%
618.	Niepubliczna Szkoła Policealna dla Młodzieży w Kętach, Kęty, ul. Żwirki i Wigury 27	Z.19	12	10	83,3%	6	50,0%	6	50,0%	90,0%
619.	Technikum, Kęty, ul. Żwirki i Wigury 27A	E.06	20	19	95,0%	11	55,0%	10	50,0%	82,2%
620.	Technikum, Kęty, ul. Żwirki i Wigury 27A	E.12	29	28	96,6%	27	93,1%	26	89,7%	89,3%
621.	Technikum, Kęty, ul. Żwirki i Wigury 27A	E.13	14	12	85,7%	10	71,4%	10	71,4%	86,1%
622.	Technikum, Kęty, ul. Żwirki i Wigury 27A	T.06	28	25	89,3%	28	100,0%	25	89,3%	87,2%
623.	Technikum, Kęty, ul. Żwirki i Wigury 27A	T.11	19	19	100,0%	19	100,0%	19	100,0%	94,8%
624.	Prywatna Szkoła Policealna dla Dorosłych "Twoja-Szkoła" w Oświęcimiu, Oświęcim, Słowackiego 41	A.68	5	4	80,0%	3	60,0%	3	60,0%	43,1%
625.	Technikum, Zator, Kongresowa 11	E.12	13	13	100,0%	12	92,3%	12	92,3%	89,3%
626.	Technikum, Piotrkowice Małe, Piotrkowice Małe 87D	A.30	12	11	91,7%	7	58,3%	7	58,3%	74,1%
627.	Technikum, Piotrkowice Małe, Piotrkowice Małe 87D	E.13	9	5	55,6%	9	100,0%	5	55,6%	86,1%
628.	Technikum, Piotrkowice Małe, Piotrkowice Małe 87D	M.01	19	17	89,5%	19	100,0%	17	89,5%	78,4%
629.	Technikum, Piotrkowice Małe, Piotrkowice Małe 87D	M.02	15	15	100,0%	15	100,0%	15	100,0%	71,7%
630.	Technikum, Piotrkowice Małe, Piotrkowice Małe 87D	M.12	11	9	81,8%	10	90,9%	8	72,7%	76,3%
631.	Technikum, Piotrkowice Małe, Piotrkowice Małe 87D	R.21	9	6	66,7%	9	100,0%	6	66,7%	58,8%
632.	Technikum, Piotrkowice Małe, Piotrkowice Małe 87D	T.06	15	13	86,7%	15	100,0%	13	86,7%	87,2%
633.	Zasadnicza Szkoła Zawodowa, Piotrkowice Małe, Piotrkowice Małe 87D	M.01	10	5	50,0%	10	100,0%	5	50,0%	78,4%
634.	Zasadnicza Szkoła Zawodowa, Piotrkowice Małe, Piotrkowice Małe 87D	M.02	9	4	44,4%	9	100,0%	4	44,4%	71,7%
635.	Zasadnicza Szkoła Zawodowa, Piotrkowice Małe, Piotrkowice Małe 87D	M.18	9	2	22,2%	3	33,3%	0	0,0%	48,1%
636.	Zasadnicza Szkoła Zawodowa, Piotrkowice Małe, Piotrkowice Małe 87D	T.06	8	5	62,5%	8	100,0%	5	62,5%	87,2%
637.	Technikum, Proszowice, ul. 3 Maja 107	A.35	15	15	100,0%	15	100,0%	15	100,0%	78,8%
638.	Technikum, Proszowice, ul. 3 Maja 107	T.11	11	11	100,0%	9	81,8%	9	81,8%	94,8%

Lp.	Nazwa i adres szkoły	Oznaczenie kwalifikacji	Przystąpiło do obu części egzaminu po raz pierwszy	Zdało część pisemną		Zdało część praktyczną		Otrzymało świadectwo kwalifikacyjne		Srednia zdawalność w województwie
			liczba	liczba	%	liczba	%	liczba	%	%
639.	Zasadnicza Szkoła Zawodowa, Proszowice, ul. 3 Maja 107	A.18	7	7	100,0%	7	100,0%	7	100,0%	87,8%
640.	Zasadnicza Szkoła Zawodowa, Proszowice, ul. 3 Maja 107	T.06	3	0	0,0%	3	100,0%	0	0,0%	87,2%
641.	Zasadnicza Szkoła Zawodowa, Jordanów, ul. Kolejowa 9	A.18	11	10	90,9%	11	100,0%	10	90,9%	87,8%
642.	Zasadnicza Szkoła Zawodowa, Jordanów, ul. Kolejowa 9	T.06	6	5	83,3%	6	100,0%	5	83,3%	87,2%
643.	Technikum, Sucha Beskidzka, ul. Spółdzielców 1	A.26	21	20	95,2%	20	95,2%	19	90,5%	65,4%
644.	Technikum, Sucha Beskidzka, ul. Spółdzielców 1	A.30	10	9	90,0%	9	90,0%	9	90,0%	74,1%
645.	Technikum, Sucha Beskidzka, ul. Spółdzielców 1	A.31	17	17	100,0%	17	100,0%	17	100,0%	78,4%
646.	Technikum, Sucha Beskidzka, ul. Spółdzielców 1	A.35	26	26	100,0%	19	73,1%	19	73,1%	78,8%
647.	Technikum, Sucha Beskidzka, ul. Spółdzielców 1	E.12	17	17	100,0%	17	100,0%	17	100,0%	89,3%
648.	Technikum, Sucha Beskidzka, ul. Spółdzielców 1	E.13	16	16	100,0%	16	100,0%	16	100,0%	86,1%
649.	Technikum, Sucha Beskidzka, ul. Spółdzielców 1	T.06	45	45	100,0%	45	100,0%	45	100,0%	87,2%
650.	Technikum, Sucha Beskidzka, ul. Spółdzielców 1	T.11	36	36	100,0%	36	100,0%	36	100,0%	94,8%
651.	Technikum, Sucha Beskidzka, ul. Spółdzielców 1	T.13	13	12	92,3%	11	84,6%	10	76,9%	81,0%
652.	Zasadnicza Szkoła Zawodowa, Sucha Beskidzka, ul. Spółdzielców 1	A.18	13	12	92,3%	13	100,0%	12	92,3%	87,8%
653.	Zasadnicza Szkoła Zawodowa, Sucha Beskidzka, ul. Spółdzielców 1	T.06	21	17	81,0%	21	100,0%	17	81,0%	87,2%
654.	Niepubliczne Medyczne Studium Zawodowe w Suchoj Beskidzkiej, Sucha Beskidzka, ul. Rynek 16	Z.01	6	0	0,0%	6	100,0%	0	0,0%	65,4%
655.	Niepubliczne Medyczne Studium Zawodowe w Suchoj Beskidzkiej, Sucha Beskidzka, ul. Rynek 16	Z.04	8	8	100,0%	7	87,5%	7	87,5%	97,9%
656.	Niepubliczne Medyczne Studium Zawodowe w Suchoj Beskidzkiej, Sucha Beskidzka, ul. Rynek 16	Z.19	7	7	100,0%	7	100,0%	7	100,0%	90,0%
657.	Szkoła Policealna dla Dorosłych, Sucha Beskidzka, ul. Spółdzielców 1	A.68	23	17	73,9%	13	56,5%	12	52,2%	43,1%
658.	Studium Informatyczne, Sucha Beskidzka, ul. Kościelna 5	E.12	1	1	100,0%	1	100,0%	1	100,0%	89,3%
659.	Studium Informatyczne, Sucha Beskidzka, ul. Kościelna 5	E.14	2	2	100,0%	1	50,0%	1	50,0%	55,2%
660.	Studium Informatyczne, Sucha Beskidzka, ul. Kościelna 5	M.42	1	1	100,0%	0	0,0%	0	0,0%	50,9%
661.	Technikum, Sucha Beskidzka, ul. Kościelna 5	B.33	29	29	100,0%	20	69,0%	20	69,0%	63,1%
662.	Technikum, Sucha Beskidzka, ul. Kościelna 5	E.08	10	10	100,0%	8	80,0%	8	80,0%	85,0%
663.	Technikum, Sucha Beskidzka, ul. Kościelna 5	E.12	21	21	100,0%	19	90,5%	19	90,5%	89,3%
664.	Technikum, Sucha Beskidzka, ul. Kościelna 5	E.13	23	22	95,7%	21	91,3%	20	87,0%	86,1%
665.	Technikum, Sucha Beskidzka, ul. Kościelna 5	E.18	26	26	100,0%	26	100,0%	26	100,0%	89,7%
666.	Technikum, Sucha Beskidzka, ul. Kościelna 5	M.20	10	10	100,0%	10	100,0%	10	100,0%	88,0%
667.	Zasadnicza Szkoła Zawodowa, Sucha Beskidzka, ul. Kościelna 5	M.18	28	9	32,1%	27	96,4%	9	32,1%	48,1%

Lp.	Nazwa i adres szkoły	Oznaczenie kwalifikacji	Przystąpiło do obu części egzaminu po raz pierwszy	Zdało część pisemną		Zdało część praktyczną		Otrzymało świadectwo kwalifikacyjne		Srednia zdawalność w województwie
			liczba	liczba	%	liczba	%	liczba	%	%
668.	Beskidzkie Studium Medyczne, Sucha Beskidzka, ul. Kościelna 5	A.61	2	2	100,0%	2	100,0%	2	100,0%	77,6%
669.	Beskidzkie Studium Medyczne, Sucha Beskidzka, ul. Kościelna 5	A.62	6	6	100,0%	6	100,0%	6	100,0%	88,9%
670.	Beskidzkie Studium Medyczne, Sucha Beskidzka, ul. Kościelna 5	Z.14	5	4	80,0%	5	100,0%	4	80,0%	97,6%
671.	Beskidzkie Studium Medyczne, Sucha Beskidzka, ul. Kościelna 5	Z.15	7	6	85,7%	7	100,0%	6	85,7%	89,4%
672.	Beskidzkie Studium Medyczne, Sucha Beskidzka, ul. Kościelna 5	Z.19	2	2	100,0%	2	100,0%	2	100,0%	90,0%
673.	Technikum, Jordanów, ul. Gen. Maczka 131	A.35	37	36	97,3%	32	86,5%	32	86,5%	78,8%
674.	Technikum, Jordanów, ul. Gen. Maczka 131	B.33	39	38	97,4%	10	25,6%	10	25,6%	63,1%
675.	Technikum, Jordanów, ul. Gen. Maczka 131	T.13	27	26	96,3%	24	88,9%	23	85,2%	81,0%
676.	Technikum, Maków Podhalański, ul. Rynek 8	A.19	13	12	92,3%	13	100,0%	12	92,3%	89,9%
677.	Technikum, Maków Podhalański, ul. Rynek 8	A.48	3	1	33,3%	1	33,3%	1	33,3%	58,9%
678.	Technikum, Maków Podhalański, ul. Rynek 8	B.34	7	4	57,1%	2	28,6%	2	28,6%	85,2%
679.	Szkoła Policealna, Maków Podhalański, ul. Rynek 8	Z.05	21	18	85,7%	20	95,2%	17	81,0%	82,0%
680.	Technikum, Ciężkowice, ul. Łuczkieviczów 12	A.19	9	9	100,0%	9	100,0%	9	100,0%	89,9%
681.	Technikum, Ciężkowice, ul. Łuczkieviczów 12	E.12	8	7	87,5%	8	100,0%	7	87,5%	89,3%
682.	Technikum, Ciężkowice, ul. Łuczkieviczów 12	E.13	10	10	100,0%	10	100,0%	10	100,0%	86,1%
683.	Technikum, Ciężkowice, ul. Łuczkieviczów 12	T.06	20	19	95,0%	20	100,0%	19	95,0%	87,2%
684.	Technikum, Ciężkowice, ul. Łuczkieviczów 12	T.11	6	6	100,0%	6	100,0%	6	100,0%	94,8%
685.	Zasadnicza Szkoła Zawodowa, Ciężkowice, ul. Łuczkieviczów 12	T.06	6	4	66,7%	6	100,0%	4	66,7%	87,2%
686.	Zasadnicza Szkoła Zawodowa w Gromniku, Gromnik, ul. Witosza 4	A.18	2	1	50,0%	1	50,0%	1	50,0%	87,8%
687.	Zasadnicza Szkoła Zawodowa w Gromniku, Gromnik, ul. Witosza 4	R.04	1	1	100,0%	1	100,0%	1	100,0%	97,6%
688.	Zasadnicza Szkoła Zawodowa w Gromniku, Gromnik, ul. Witosza 4	T.06	1	0	0,0%	1	100,0%	0	0,0%	87,2%
689.	Technikum, Radłów, ul. Biskupska 2A	A.18	10	10	100,0%	10	100,0%	10	100,0%	87,8%
690.	Technikum, Radłów, ul. Biskupska 2A	T.06	19	18	94,7%	19	100,0%	18	94,7%	87,2%
691.	Technikum, Ryglice, ul. Tarnowska 23	E.12	12	12	100,0%	12	100,0%	12	100,0%	89,3%
692.	Technikum, Ryglice, ul. Tarnowska 23	E.13	14	14	100,0%	14	100,0%	14	100,0%	86,1%
693.	Technikum, Ryglice, ul. Tarnowska 23	T.06	24	24	100,0%	24	100,0%	24	100,0%	87,2%
694.	Zasadnicza Szkoła Zawodowa, Ryglice, ul. Tarnowska 23	A.18	10	8	80,0%	10	100,0%	8	80,0%	87,8%
695.	Zasadnicza Szkoła Zawodowa, Ryglice, ul. Tarnowska 23	B.10	7	7	100,0%	7	100,0%	7	100,0%	100,0%
696.	Zasadnicza Szkoła Zawodowa, Ryglice, ul. Tarnowska 23	T.06	2	2	100,0%	2	100,0%	2	100,0%	87,2%
697.	Szkoła Policealna technik farmaceutyczny, Ryglice, ul. Tarnowska 23	Z.19	14	12	85,7%	14	100,0%	12	85,7%	90,0%
698.	Technikum, Tuchów, ul. Reymonta 19	E.12	7	7	100,0%	7	100,0%	7	100,0%	89,3%
699.	Technikum, Tuchów, ul. Reymonta 19	E.13	15	14	93,3%	15	100,0%	14	93,3%	86,1%
700.	Technikum, Tuchów, ul. Reymonta 19	M.12	25	13	52,0%	25	100,0%	13	52,0%	76,3%
701.	Technikum, Tuchów, ul. Reymonta 19	M.18	20	10	50,0%	20	100,0%	10	50,0%	48,1%
702.	Technikum, Tuchów, ul. Reymonta 19	T.06	27	20	74,1%	27	100,0%	20	74,1%	87,2%
703.	Technikum, Tuchów, ul. Reymonta 19	T.11	11	11	100,0%	11	100,0%	11	100,0%	94,8%

Lp.	Nazwa i adres szkoły	Oznaczenie kwalifikacji	Przystąpiło do obu części egzaminu po raz pierwszy	Zdało część pisemną		Zdało część praktyczną		Otrzymało świadectwo kwalifikacyjne		Srednia zdawalność w województwie
			liczba	liczba	%	liczba	%	liczba	%	%
704.	Zasadnicza Szkoła Zawodowa, Tuchów, ul. Reymonta 19	B.08	12	10	83,3%	12	100,0%	10	83,3%	89,8%
705.	Zasadnicza Szkoła Zawodowa, Tuchów, ul. Reymonta 19	B.09	11	5	45,5%	11	100,0%	5	45,5%	71,6%
706.	Zasadnicza Szkoła Zawodowa, Tuchów, ul. Reymonta 19	M.18	27	5	18,5%	27	100,0%	5	18,5%	48,1%
707.	Zasadnicza Szkoła Zawodowa, Tuchów, ul. Reymonta 19	T.06	10	8	80,0%	10	100,0%	8	80,0%	87,2%
708.	Technikum w Wojniczu, Wojnicz, ul. Jagiellońska 17	A.30	15	15	100,0%	14	93,3%	14	93,3%	74,1%
709.	Technikum w Wojniczu, Wojnicz, ul. Jagiellońska 17	A.31	12	12	100,0%	7	58,3%	7	58,3%	78,4%
710.	Technikum w Wojniczu, Wojnicz, ul. Jagiellońska 17	M.12	17	14	82,4%	17	100,0%	14	82,4%	76,3%
711.	Technikum w Wojniczu, Wojnicz, ul. Jagiellońska 17	R.21	8	7	87,5%	8	100,0%	7	87,5%	58,8%
712.	Technikum w Wojniczu, Wojnicz, ul. Jagiellońska 17	T.06	15	12	80,0%	15	100,0%	12	80,0%	87,2%
713.	Zasadnicza Szkoła Zawodowa, Wojnicz, ul. Jagiellońska 17	A.18	3	3	100,0%	3	100,0%	3	100,0%	87,8%
714.	Zasadnicza Szkoła Zawodowa, Wojnicz, ul. Jagiellońska 17	M.18	10	3	30,0%	9	90,0%	3	30,0%	48,1%
715.	Zasadnicza Szkoła Zawodowa, Wojnicz, ul. Jagiellońska 17	T.06	9	6	66,7%	9	100,0%	6	66,7%	87,2%
716.	Technikum Zawodowe, Zakliczyn, ul. Grabina 57	B.33	23	23	100,0%	15	65,2%	15	65,2%	63,1%
717.	Technikum Zawodowe, Zakliczyn, ul. Grabina 57	M.12	13	13	100,0%	13	100,0%	13	100,0%	76,3%
718.	Technikum Zawodowe, Zakliczyn, ul. Grabina 57	T.06	23	21	91,3%	23	100,0%	21	91,3%	87,2%
719.	Technikum Zawodowe, Zakliczyn, ul. Grabina 57	T.11	6	6	100,0%	6	100,0%	6	100,0%	94,8%
720.	Zasadnicza Szkoła Zawodowa, Zakliczyn, ul. Grabina 57	B.06	23	10	43,5%	23	100,0%	10	43,5%	57,1%
721.	Zasadnicza Szkoła Zawodowa, Zakliczyn, ul. Grabina 57	B.07	16	16	100,0%	16	100,0%	16	100,0%	87,8%
722.	Zasadnicza Szkoła Zawodowa, Zakliczyn, ul. Grabina 57	M.02	2	2	100,0%	2	100,0%	2	100,0%	71,7%
723.	Zasadnicza Szkoła Zawodowa, Zakliczyn, ul. Grabina 57	M.18	5	5	100,0%	5	100,0%	5	100,0%	48,1%
724.	Zasadnicza Szkoła Zawodowa, Zakliczyn, ul. Grabina 57	T.06	7	6	85,7%	7	100,0%	6	85,7%	87,2%
725.	Technikum, Żabno, ul. Rynek 26	A.18	13	13	100,0%	13	100,0%	13	100,0%	87,8%
726.	Technikum, Żabno, ul. Rynek 26	A.35	12	12	100,0%	12	100,0%	12	100,0%	78,8%
727.	Technikum, Żabno, ul. Rynek 26	E.12	10	10	100,0%	10	100,0%	10	100,0%	89,3%
728.	Technikum, Żabno, ul. Rynek 26	T.06	14	13	92,9%	14	100,0%	13	92,9%	87,2%
729.	Zasadnicza Szkoła Zawodowa, Żabno, ul. Rynek 26	A.18	5	3	60,0%	5	100,0%	3	60,0%	87,8%
730.	Zasadnicza Szkoła Zawodowa Cechu Rzemiosł Różnych i Przedsiębiorczości, Zakopane, ul. Gimnazjalna 1	A.18	2	2	100,0%	2	100,0%	2	100,0%	87,8%
731.	Zasadnicza Szkoła Zawodowa Cechu Rzemiosł Różnych i Przedsiębiorczości, Zakopane, ul. Gimnazjalna 1	T.06	6	6	100,0%	6	100,0%	6	100,0%	87,2%
732.	Technikum Nr 2, Zakopane, Partyzantów 1/5	A.35	33	31	93,9%	31	93,9%	29	87,9%	78,8%
733.	Technikum Nr 2, Zakopane, Partyzantów 1/5	E.13	26	26	100,0%	19	73,1%	19	73,1%	86,1%
734.	Technikum Nr 2, Zakopane, Partyzantów 1/5	T.06	39	38	97,4%	39	100,0%	38	97,4%	87,2%
735.	Technikum Nr 2, Zakopane, Partyzantów 1/5	T.11	47	47	100,0%	42	89,4%	42	89,4%	94,8%
736.	Technikum Nr 2, Zakopane, Partyzantów 1/5	T.13	23	23	100,0%	20	87,0%	20	87,0%	81,0%

Lp.	Nazwa i adres szkoły	Oznaczenie kwalifikacji	Przystąpiło do obu części egzaminu po raz pierwszy	Zdało część pisemną		Zdało część praktyczną		Otrzymało świadectwo kwalifikacyjne		Srednia zdawalność w województwie
			liczba	liczba	%	liczba	%	liczba	%	%
737.	Zasadnicza Szkoła Zawodowa dla Młodocianych Pracowników, Zakopane, Partyzantów 1/5	A.18	13	11	84,6%	13	100,0%	11	84,6%	87,8%
738.	Zasadnicza Szkoła Zawodowa dla Młodocianych Pracowników, Zakopane, Partyzantów 1/5	A.19	1	1	100,0%	1	100,0%	1	100,0%	89,9%
739.	Zasadnicza Szkoła Zawodowa dla Młodocianych Pracowników, Zakopane, Partyzantów 1/5	B.08	1	1	100,0%	1	100,0%	1	100,0%	89,8%
740.	Zasadnicza Szkoła Zawodowa dla Młodocianych Pracowników, Zakopane, Partyzantów 1/5	B.09	1	1	100,0%	0	0,0%	0	0,0%	71,6%
741.	Zasadnicza Szkoła Zawodowa dla Młodocianych Pracowników, Zakopane, Partyzantów 1/5	M.18	1	0	0,0%	1	100,0%	0	0,0%	48,1%
742.	Zasadnicza Szkoła Zawodowa dla Młodocianych Pracowników, Zakopane, Partyzantów 1/5	T.01	1	1	100,0%	1	100,0%	1	100,0%	93,8%
743.	Zasadnicza Szkoła Zawodowa dla Młodocianych Pracowników, Zakopane, Partyzantów 1/5	T.03	2	2	100,0%	2	100,0%	2	100,0%	80,0%
744.	Zasadnicza Szkoła Zawodowa dla Młodocianych Pracowników, Zakopane, Partyzantów 1/5	T.04	3	3	100,0%	3	100,0%	3	100,0%	91,6%
745.	Zasadnicza Szkoła Zawodowa dla Młodocianych Pracowników, Zakopane, Partyzantów 1/5	T.06	31	27	87,1%	31	100,0%	27	87,1%	87,2%
746.	Technikum nr 1, Zakopane, Krupówki 8	B.33	54	54	100,0%	44	81,5%	44	81,5%	63,1%
747.	Zasadnicza Szkoła Zawodowa nr 1, Zakopane, ul. Krupówki 8	A.13	18	17	94,4%	18	100,0%	17	94,4%	90,5%
748.	Zasadnicza Szkoła Zawodowa nr 1, Zakopane, ul. Krupówki 8	B.09	6	6	100,0%	6	100,0%	6	100,0%	71,6%
749.	Zasadnicza Szkoła Zawodowa nr 1, Zakopane, ul. Krupówki 8	B.15	6	6	100,0%	6	100,0%	6	100,0%	100,0%
750.	Technikum nr 1, Andrychów, ul. Starowiejska 22a	A.26	28	24	85,7%	19	67,9%	19	67,9%	65,4%
751.	Technikum nr 1, Andrychów, ul. Starowiejska 22a	A.28	19	18	94,7%	5	26,3%	5	26,3%	22,2%
752.	Technikum nr 1, Andrychów, ul. Starowiejska 22a	A.35	14	14	100,0%	12	85,7%	12	85,7%	78,8%
753.	Technikum nr 1, Andrychów, ul. Starowiejska 22a	B.18	7	7	100,0%	7	100,0%	7	100,0%	94,8%
754.	Technikum nr 1, Andrychów, ul. Starowiejska 22a	B.33	7	7	100,0%	5	71,4%	5	71,4%	63,1%
755.	Technikum nr 1, Andrychów, ul. Starowiejska 22a	E.12	27	25	92,6%	25	92,6%	25	92,6%	89,3%
756.	Technikum nr 1, Andrychów, ul. Starowiejska 22a	E.13	14	14	100,0%	12	85,7%	12	85,7%	86,1%
757.	Technikum nr 1, Andrychów, ul. Starowiejska 22a	M.20	17	17	100,0%	16	94,1%	16	94,1%	88,0%
758.	Technikum nr 1, Andrychów, ul. Starowiejska 22a	T.13	26	26	100,0%	26	100,0%	26	100,0%	81,0%
759.	Technikum nr 2, Andrychów, ul. Stefana Batorego 9	A.18	10	10	100,0%	10	100,0%	10	100,0%	87,8%
760.	Technikum nr 2, Andrychów, ul. Stefana Batorego 9	A.19	9	9	100,0%	9	100,0%	9	100,0%	89,9%
761.	Technikum nr 2, Andrychów, ul. Stefana Batorego 9	A.30	19	18	94,7%	14	73,7%	14	73,7%	74,1%
762.	Technikum nr 2, Andrychów, ul. Stefana Batorego 9	A.31	18	18	100,0%	15	83,3%	15	83,3%	78,4%
763.	Technikum nr 2, Andrychów, ul. Stefana Batorego 9	T.11	20	20	100,0%	19	95,0%	19	95,0%	94,8%

Lp.	Nazwa i adres szkoły	Oznaczenie kwalifikacji	Przystąpiło do obu części egzaminu po raz pierwszy	Zdało część pisemną		Zdało część praktyczną		Otrzymało świadectwo kwalifikacyjne		Srednia zdawalność w województwie
			liczba	liczba	%	liczba	%	liczba	%	%
764.	Niepubliczne Technikum w Andrychowie ZDZ w Katowicach, Andrychów, ul. Rynek 12	A.30	15	11	73,3%	14	93,3%	11	73,3%	74,1%
765.	Niepubliczne Technikum w Andrychowie ZDZ w Katowicach, Andrychów, ul. Rynek 12	A.31	6	6	100,0%	6	100,0%	6	100,0%	78,4%
766.	Zasadnicza Szkoła Zawodowa w Andrychowie ZDZ Katowice, Andrychów, ul. Rynek 12	A.18	2	2	100,0%	2	100,0%	2	100,0%	87,8%
767.	Zasadnicza Szkoła Zawodowa w Andrychowie ZDZ Katowice, Andrychów, ul. Rynek 12	B.05	8	8	100,0%	7	87,5%	7	87,5%	83,7%
768.	Zasadnicza Szkoła Zawodowa w Andrychowie ZDZ Katowice, Andrychów, ul. Rynek 12	B.18	7	6	85,7%	7	100,0%	6	85,7%	94,8%
769.	Zasadnicza Szkoła Zawodowa w Andrychowie ZDZ Katowice, Andrychów, ul. Rynek 12	M.18	2	2	100,0%	2	100,0%	2	100,0%	48,1%
770.	Zasadnicza Szkoła Zawodowa nr 1, Kalwaria Zebrzydowska, Al. Jana Pawła II 3	A.18	26	21	80,8%	26	100,0%	21	80,8%	87,8%
771.	Technikum, Radocza, ul. Dworska 8	A.30	10	10	100,0%	10	100,0%	10	100,0%	74,1%
772.	Technikum, Radocza, ul. Dworska 8	A.31	10	10	100,0%	8	80,0%	8	80,0%	78,4%
773.	Technikum, Radocza, ul. Dworska 8	A.54	11	11	100,0%	3	27,3%	3	27,3%	53,9%
774.	Technikum, Radocza, ul. Dworska 8	B.35	9	8	88,9%	8	88,9%	8	88,9%	81,7%
775.	Technikum, Radocza, ul. Dworska 8	M.01	21	18	85,7%	21	100,0%	18	85,7%	78,4%
776.	Technikum, Radocza, ul. Dworska 8	M.02	11	10	90,9%	11	100,0%	10	90,9%	71,7%
777.	Technikum, Radocza, ul. Dworska 8	M.12	10	4	40,0%	10	100,0%	4	40,0%	76,3%
778.	Technikum, Radocza, ul. Dworska 8	T.06	10	10	100,0%	10	100,0%	10	100,0%	87,2%
779.	Zasadnicza Szkoła Zawodowa, Radocza, ul. Dworska 8	M.01	13	10	76,9%	13	100,0%	10	76,9%	78,4%
780.	Zasadnicza Szkoła Zawodowa, Radocza, ul. Dworska 8	M.02	21	11	52,4%	20	95,2%	11	52,4%	71,7%
781.	Zasadnicza Szkoła Zawodowa, Radocza, ul. Dworska 8	T.06	12	10	83,3%	12	100,0%	10	83,3%	87,2%
782.	Niepubliczne Technikum w Wadowicach Zakładu Doskonalenia Zawodowego w Katowicach, Wadowice, ul. Nadbrzeżna 25B	A.19	13	13	100,0%	13	100,0%	13	100,0%	89,9%
783.	Niepubliczne Technikum w Wadowicach Zakładu Doskonalenia Zawodowego w Katowicach, Wadowice, ul. Nadbrzeżna 25B	A.30	31	28	90,3%	21	67,7%	21	67,7%	74,1%
784.	Niepubliczne Technikum w Wadowicach Zakładu Doskonalenia Zawodowego w Katowicach, Wadowice, ul. Nadbrzeżna 25B	A.31	9	9	100,0%	9	100,0%	9	100,0%	78,4%
785.	Zasadnicza Szkoła Zawodowa w Wadowicach Zakładu Doskonalenia Zawodowego w Katowicach, Wadowice, ul. Nadbrzeżna 25b	A.18	8	6	75,0%	8	100,0%	6	75,0%	87,8%
786.	Zasadnicza Szkoła Zawodowa w Wadowicach Zakładu Doskonalenia Zawodowego w Katowicach, Wadowice, ul. Nadbrzeżna 25b	B.06	1	1	100,0%	1	100,0%	1	100,0%	57,1%
787.	Zasadnicza Szkoła Zawodowa w Wadowicach Zakładu Doskonalenia Zawodowego w Katowicach, Wadowice, ul. Nadbrzeżna 25b	B.07	1	1	100,0%	1	100,0%	1	100,0%	87,8%
788.	Zasadnicza Szkoła Zawodowa w Wadowicach Zakładu Doskonalenia Zawodowego w Katowicach, Wadowice, ul. Nadbrzeżna 25b	B.18	1	1	100,0%	1	100,0%	1	100,0%	94,8%
789.	Zasadnicza Szkoła Zawodowa w Wadowicach Zakładu Doskonalenia Zawodowego w Katowicach, Wadowice, ul. Nadbrzeżna 25b	M.18	1	1	100,0%	0	0,0%	0	0,0%	48,1%

Lp.	Nazwa i adres szkoły	Oznaczenie kwalifikacji	Przystąpiło do obu części egzaminu po raz pierwszy	Zdało część pisemną		Zdało część praktyczną		Otrzymało świadectwo kwalifikacyjne		Srednia zdawalność w województwie
			liczba	liczba	%	liczba	%	liczba	%	%
790.	Zasadnicza Szkoła Zawodowa w Wadowicach Zakładu Doskonalenia Zawodowego w Katowicach, Wadowice, ul. Nadbrzeżna 25b	T.06	6	4	66,7%	6	100,0%	4	66,7%	87,2%
791.	Niepubliczna Szkoła Policealna, Wadowice, ul. Sienkiewicza 9	A.61	12	11	91,7%	11	91,7%	10	83,3%	77,6%
792.	Niepubliczna Szkoła Policealna, Wadowice, ul. Sienkiewicza 9	A.62	13	12	92,3%	13	100,0%	12	92,3%	88,9%
793.	Niepubliczna Szkoła Policealna w Wadowicach Zakładu Doskonalenia Zawodowego w Katowicach, Wadowice, ul. Nadbrzeżna 25b	A.61	8	8	100,0%	6	75,0%	6	75,0%	77,6%
794.	Niepubliczna Szkoła Policealna w Wadowicach Zakładu Doskonalenia Zawodowego w Katowicach, Wadowice, ul. Nadbrzeżna 25b	A.62	8	8	100,0%	8	100,0%	8	100,0%	88,9%
795.	Technikum nr 2, Wadowice, ul. Wojska Polskiego 13	A.18	14	14	100,0%	13	92,9%	13	92,9%	87,8%
796.	Technikum nr 2, Wadowice, ul. Wojska Polskiego 13	A.26	28	28	100,0%	26	92,9%	26	92,9%	65,4%
797.	Technikum nr 2, Wadowice, ul. Wojska Polskiego 13	A.35	29	29	100,0%	29	100,0%	29	100,0%	78,8%
798.	Technikum nr 2, Wadowice, ul. Wojska Polskiego 13	T.06	42	42	100,0%	42	100,0%	42	100,0%	87,2%
799.	Technikum nr 2, Wadowice, ul. Wojska Polskiego 13	T.09	15	14	93,3%	6	40,0%	6	40,0%	75,4%
800.	Technikum nr 2, Wadowice, ul. Wojska Polskiego 13	T.11	26	26	100,0%	26	100,0%	26	100,0%	94,8%
801.	Zasadnicza Szkoła Zawodowa, Wadowice, ul. Wojska Polskiego 13	A.18	14	13	92,9%	14	100,0%	13	92,9%	87,8%
802.	Zasadnicza Szkoła Zawodowa, Wadowice, ul. Wojska Polskiego 13	T.04	10	10	100,0%	10	100,0%	10	100,0%	91,6%
803.	Zasadnicza Szkoła Zawodowa, Wadowice, ul. Wojska Polskiego 13	T.06	23	17	73,9%	23	100,0%	17	73,9%	87,2%
804.	Technikum nr 3 im. ks. Jana Twardowskiego, Wadowice, ul. Słowackiego 4	B.18	23	23	100,0%	23	100,0%	23	100,0%	94,8%
805.	Technikum nr 3 im. ks. Jana Twardowskiego, Wadowice, ul. Słowackiego 4	B.33	34	34	100,0%	18	52,9%	18	52,9%	63,1%
806.	Zasadnicza Szkoła Zawodowa nr 3, Wadowice, ul. Słowackiego 4	B.05	5	5	100,0%	1	20,0%	1	20,0%	83,7%
807.	Zasadnicza Szkoła Zawodowa nr 3, Wadowice, ul. Słowackiego 4	B.07	2	2	100,0%	2	100,0%	2	100,0%	87,8%
808.	Zasadnicza Szkoła Zawodowa nr 3, Wadowice, ul. Słowackiego 4	B.18	5	5	100,0%	5	100,0%	5	100,0%	94,8%
809.	Technikum nr 1, Wadowice, ul. Zegadłowicza 36	E.08	16	13	81,3%	14	87,5%	13	81,3%	85,0%
810.	Technikum nr 1, Wadowice, ul. Zegadłowicza 36	E.13	38	38	100,0%	38	100,0%	38	100,0%	86,1%
811.	Technikum nr 1, Wadowice, ul. Zegadłowicza 36	M.12	21	19	90,5%	21	100,0%	19	90,5%	76,3%
812.	Zasadnicza Szkoła Zawodowa nr 1 (po gim.), Wadowice, ul. Zegadłowicza 36	M.12	10	8	80,0%	10	100,0%	8	80,0%	76,3%
813.	Zasadnicza Szkoła Zawodowa nr 1 (po gim.), Wadowice, ul. Zegadłowicza 36	M.18	12	4	33,3%	10	83,3%	4	33,3%	48,1%
814.	Zasadnicza Szkoła Zawodowa nr 4, Wadowice, ul. Zegadłowicza 36	T.04	5	3	60,0%	5	100,0%	3	60,0%	91,6%
815.	Technikum w Gdowie, Gdów, Gdów 405	E.12	19	17	89,5%	19	100,0%	17	89,5%	89,3%
816.	Technikum w Gdowie, Gdów, Gdów 405	E.13	15	15	100,0%	15	100,0%	15	100,0%	86,1%
817.	Zasadnicza Szkoła Zawodowa, Gdów, Gdów 405	A.18	13	11	84,6%	13	100,0%	11	84,6%	87,8%

Lp.	Nazwa i adres szkoły	Oznaczenie kwalifikacji	Przystąpiło do obu części egzaminu po raz pierwszy			Zdało część pisemną		Zdało część praktyczną		Otrzymało świadectwo kwalifikacyjne		Średnia zdawalność w województwie
			liczba	liczba	%	liczba	%	liczba	%	liczba	%	
818.	Zasadnicza Szkoła Zawodowa, Gdów, Gdów 405	B.08	1	1	100,0%	1	100,0%	1	100,0%	1	100,0%	89,8%
819.	Zasadnicza Szkoła Zawodowa, Gdów, Gdów 405	M.12	2	1	50,0%	1	50,0%	1	50,0%	1	50,0%	76,3%
820.	Zasadnicza Szkoła Zawodowa, Gdów, Gdów 405	T.06	7	5	71,4%	7	100,0%	7	100,0%	5	71,4%	87,2%
821.	Technikum, Niepołomice, Plac Kazimierza Wielkiego 1	A.35	10	10	100,0%	8	80,0%	8	80,0%	8	80,0%	78,8%
822.	Technikum, Niepołomice, Plac Kazimierza Wielkiego 1	E.12	24	24	100,0%	24	100,0%	24	100,0%	24	100,0%	89,3%
823.	Technikum, Niepołomice, Plac Kazimierza Wielkiego 1	E.13	24	24	100,0%	24	100,0%	24	100,0%	24	100,0%	86,1%
824.	Technikum, Niepołomice, Plac Kazimierza Wielkiego 1	T.13	11	11	100,0%	5	45,5%	5	45,5%	5	45,5%	81,0%
825.	Centrum Kształcenia Zawodowego i Ustawicznego w Niepołomicach - Zasadnicza Szkoła Zawodowa, Niepołomice, ul. 3 Maja 2	A.18	8	8	100,0%	8	100,0%	8	100,0%	8	100,0%	87,8%
826.	Centrum Kształcenia Zawodowego i Ustawicznego w Niepołomicach - Zasadnicza Szkoła Zawodowa, Niepołomice, ul. 3 Maja 2	A.19	4	3	75,0%	4	100,0%	3	75,0%	3	75,0%	89,9%
827.	Centrum Kształcenia Zawodowego i Ustawicznego w Niepołomicach - Zasadnicza Szkoła Zawodowa, Niepołomice, ul. 3 Maja 2	B.07	1	1	100,0%	1	100,0%	1	100,0%	1	100,0%	87,8%
828.	Centrum Kształcenia Zawodowego i Ustawicznego w Niepołomicach - Zasadnicza Szkoła Zawodowa, Niepołomice, ul. 3 Maja 2	B.09	1	1	100,0%	0	0,0%	0	0,0%	0	0,0%	71,6%
829.	Centrum Kształcenia Zawodowego i Ustawicznego w Niepołomicach - Zasadnicza Szkoła Zawodowa, Niepołomice, ul. 3 Maja 2	E.08	2	1	50,0%	0	0,0%	0	0,0%	0	0,0%	85,0%
830.	Centrum Kształcenia Zawodowego i Ustawicznego w Niepołomicach - Zasadnicza Szkoła Zawodowa, Niepołomice, ul. 3 Maja 2	M.12	1	0	0,0%	1	100,0%	0	0,0%	0	0,0%	76,3%
831.	Centrum Kształcenia Zawodowego i Ustawicznego w Niepołomicach - Zasadnicza Szkoła Zawodowa, Niepołomice, ul. 3 Maja 2	M.18	7	4	57,1%	7	100,0%	4	57,1%	4	57,1%	48,1%
832.	Centrum Kształcenia Zawodowego i Ustawicznego w Niepołomicach - Zasadnicza Szkoła Zawodowa, Niepołomice, ul. 3 Maja 2	T.06	12	11	91,7%	12	100,0%	11	91,7%	11	91,7%	87,2%
833.	Technikum im. Edwarda Dembowskiego w Wieliczce, Wieliczka, ul. Marszałka Józefa Piłsudskiego 105	E.12	39	39	100,0%	39	100,0%	39	100,0%	39	100,0%	89,3%
834.	Technikum im. Edwarda Dembowskiego w Wieliczce, Wieliczka, ul. Marszałka Józefa Piłsudskiego 105	E.13	29	29	100,0%	29	100,0%	29	100,0%	29	100,0%	86,1%
835.	Technikum im. Edwarda Dembowskiego w Wieliczce, Wieliczka, ul. Marszałka Józefa Piłsudskiego 105	T.06	27	27	100,0%	27	100,0%	27	100,0%	27	100,0%	87,2%
836.	Technikum im. Edwarda Dembowskiego w Wieliczce, Wieliczka, ul. Marszałka Józefa Piłsudskiego 105	T.11	36	36	100,0%	36	100,0%	36	100,0%	36	100,0%	94,8%
837.	Technikum im. Edwarda Dembowskiego w Wieliczce, Wieliczka, ul. Marszałka Józefa Piłsudskiego 105	T.13	42	42	100,0%	41	97,6%	41	97,6%	41	97,6%	81,0%
838.	Publiczna Zasadnicza Szkoła Zawodowa, Wieliczka, ul. Marszałka Józefa Piłsudskiego 105	A.18	23	21	91,3%	23	100,0%	21	91,3%	21	91,3%	87,8%

Lp.	Nazwa i adres szkoły	Oznaczenie kwalifikacji	Przystąpiło do obu części egzaminu po raz pierwszy	Zdało część pisemną		Zdało część praktyczną		Otrzymało świadectwo kwalifikacyjne		Srednia zdawalność w województwie
			liczba	liczba	%	liczba	%	liczba	%	%
839.	Publiczna Zasadnicza Szkoła Zawodowa, Wieliczka, ul. Marszałka Józefa Piłsudskiego 105	T.06	13	13	100,0%	13	100,0%	13	100,0%	87,2%
840.	Technikum Budowlane Nr 1, Kraków, ul. Szablowskiego 1	B.08	7	7	100,0%	6	85,7%	6	85,7%	89,8%
841.	Technikum Budowlane Nr 1, Kraków, ul. Szablowskiego 1	B.09	12	10	83,3%	8	66,7%	7	58,3%	71,6%
842.	Technikum Budowlane Nr 1, Kraków, ul. Szablowskiego 1	B.25	7	5	71,4%	7	100,0%	5	71,4%	71,4%
843.	Technikum Budowlane Nr 1, Kraków, ul. Szablowskiego 1	B.33	38	38	100,0%	26	68,4%	26	68,4%	63,1%
844.	Zasadnicza Szkoła Zawodowa Nr 1, Kraków, ul. Szablowskiego 1	B.06	12	6	50,0%	11	91,7%	6	50,0%	57,1%
845.	Zasadnicza Szkoła Zawodowa Nr 1, Kraków, ul. Szablowskiego 1	B.07	18	18	100,0%	18	100,0%	18	100,0%	87,8%
846.	Policealna Szkoła "Cosinus" w Krakowie, Kraków, ul. Wilhelma "Wilka" Wyrwińskiego 1	A.36	9	7	77,8%	6	66,7%	6	66,7%	52,8%
847.	Policealna Szkoła "Cosinus" w Krakowie, Kraków, ul. Wilhelma "Wilka" Wyrwińskiego 1	A.61	45	45	100,0%	43	95,6%	43	95,6%	77,6%
848.	Policealna Szkoła "Cosinus" w Krakowie, Kraków, ul. Wilhelma "Wilka" Wyrwińskiego 1	A.62	73	65	89,0%	62	84,9%	57	78,1%	88,9%
849.	Policealna Szkoła "Cosinus" w Krakowie, Kraków, ul. Wilhelma "Wilka" Wyrwińskiego 1	A.65	32	28	87,5%	31	96,9%	28	87,5%	72,9%
850.	Policealna Szkoła "Cosinus" w Krakowie, Kraków, ul. Wilhelma "Wilka" Wyrwińskiego 1	A.68	24	21	87,5%	15	62,5%	15	62,5%	43,1%
851.	Policealna Szkoła "Cosinus" w Krakowie, Kraków, ul. Wilhelma "Wilka" Wyrwińskiego 1	E.12	46	39	84,8%	36	78,3%	33	71,7%	89,3%
852.	Policealna Szkoła "Cosinus" w Krakowie, Kraków, ul. Wilhelma "Wilka" Wyrwińskiego 1	E.13	18	18	100,0%	16	88,9%	16	88,9%	86,1%
853.	Policealna Szkoła "Cosinus" w Krakowie, Kraków, ul. Wilhelma "Wilka" Wyrwińskiego 1	E.14	6	6	100,0%	2	33,3%	2	33,3%	55,2%
854.	Policealna Szkoła "Cosinus" w Krakowie, Kraków, ul. Wilhelma "Wilka" Wyrwińskiego 1	E.15	16	11	68,8%	15	93,8%	11	68,8%	84,4%
855.	Policealna Szkoła "Cosinus" w Krakowie, Kraków, ul. Wilhelma "Wilka" Wyrwińskiego 1	E.16	6	6	100,0%	5	83,3%	5	83,3%	83,3%
856.	Niepubliczna Policealna Szkoła Medyczna, Kraków, ul. Jaracza 28	Z.04	18	18	100,0%	18	100,0%	18	100,0%	97,9%
857.	Technikum Geodezji i Kształtowania Środowiska nr 12, Kraków, ul. Lea 235	A.30	45	37	82,2%	26	57,8%	25	55,6%	74,1%
858.	Technikum Geodezji i Kształtowania Środowiska nr 12, Kraków, ul. Lea 235	A.31	21	21	100,0%	17	81,0%	17	81,0%	78,4%
859.	Technikum Geodezji i Kształtowania Środowiska nr 12, Kraków, ul. Lea 235	B.34	27	27	100,0%	25	92,6%	25	92,6%	85,2%
860.	Technikum Geodezji i Kształtowania Środowiska nr 12, Kraków, ul. Lea 235	B.35	40	35	87,5%	29	72,5%	27	67,5%	81,7%
861.	Technikum Geodezji i Kształtowania Środowiska nr 12, Kraków, ul. Lea 235	R.07	5	5	100,0%	4	80,0%	4	80,0%	80,0%
862.	Technikum Geodezji i Kształtowania Środowiska nr 12, Kraków, ul. Lea 235	R.23	4	4	100,0%	3	75,0%	3	75,0%	80,0%
863.	Szkoła Policealna dla Dorosłych nr 14, Kraków, ul. Lea 235	B.34	12	12	100,0%	12	100,0%	12	100,0%	85,2%
864.	Szkoła Policealna dla Dorosłych nr 14, Kraków, ul. Lea 235	B.36	10	9	90,0%	8	80,0%	8	80,0%	70,7%

Lp.	Nazwa i adres szkoły	Oznaczenie kwalifikacji	Przystąpiło do obu części egzaminu po raz pierwszy	Zdało część pisemną		Zdało część praktyczną		Otrzymało świadectwo kwalifikacyjne		Srednia zdawalność w województwie
			liczba	liczba	%	liczba	%	liczba	%	%
865.	NOVA Policealna Szkoła Zawodowa dla Dorosłych w Krakowie, Kraków, ul. Szewska 14	A.36	15	12	80,0%	7	46,7%	7	46,7%	52,8%
866.	NOVA Policealna Szkoła Zawodowa dla Dorosłych w Krakowie, Kraków, ul. Szewska 14	A.61	16	15	93,8%	7	43,8%	7	43,8%	77,6%
867.	NOVA Policealna Szkoła Zawodowa dla Dorosłych w Krakowie, Kraków, ul. Szewska 14	A.62	23	21	91,3%	23	100,0%	21	91,3%	88,9%
868.	NOVA Policealna Szkoła Zawodowa dla Dorosłych w Krakowie, Kraków, ul. Szewska 14	A.65	17	12	70,6%	12	70,6%	10	58,8%	72,9%
869.	NOVA Policealna Szkoła Zawodowa dla Dorosłych w Krakowie, Kraków, ul. Szewska 14	A.68	16	14	87,5%	6	37,5%	6	37,5%	43,1%
870.	NOVA Policealna Szkoła Zawodowa dla Dorosłych w Krakowie, Kraków, ul. Szewska 14	B.36	7	7	100,0%	5	71,4%	5	71,4%	70,7%
871.	NOVA Policealna Szkoła Zawodowa dla Dorosłych w Krakowie, Kraków, ul. Szewska 14	E.12	9	9	100,0%	7	77,8%	7	77,8%	89,3%
872.	NOVA Policealna Szkoła Zawodowa dla Dorosłych w Krakowie, Kraków, ul. Szewska 14	E.13	1	1	100,0%	1	100,0%	1	100,0%	86,1%
873.	NOVA Policealna Szkoła Zawodowa dla Dorosłych w Krakowie, Kraków, ul. Szewska 14	E.14	3	3	100,0%	3	100,0%	3	100,0%	55,2%
874.	NOVA Policealna Szkoła Zawodowa dla Dorosłych w Krakowie, Kraków, ul. Szewska 14	R.09	8	7	87,5%	3	37,5%	2	25,0%	32,6%
875.	NOVA Policealna Szkoła Zawodowa dla Dorosłych w Krakowie, Kraków, ul. Szewska 14	R.26	3	2	66,7%	3	100,0%	2	66,7%	87,5%
876.	NOVA Policealna Szkoła Zawodowa dla Dorosłych w Krakowie, Kraków, ul. Szewska 14	Z.01	29	7	24,1%	23	79,3%	7	24,1%	65,4%
877.	NOVA Policealna Szkoła Zawodowa dla Dorosłych w Krakowie, Kraków, ul. Szewska 14	Z.07	2	2	100,0%	2	100,0%	2	100,0%	100,0%
878.	NOVA Policealna Szkoła Zawodowa dla Dorosłych w Krakowie, Kraków, ul. Szewska 14	Z.13	6	6	100,0%	1	16,7%	1	16,7%	49,5%
879.	NOVA Policealna Szkoła Zawodowa dla Dorosłych w Krakowie, Kraków, ul. Szewska 14	Z.14	7	7	100,0%	7	100,0%	7	100,0%	97,6%
880.	NOVA Policealna Szkoła Zawodowa dla Dorosłych w Krakowie, Kraków, ul. Szewska 14	Z.15	27	25	92,6%	24	88,9%	24	88,9%	89,4%
881.	Technikum Poligraficzno-Medialne nr 20 im. Zenona Klemensiewiczza, Kraków, os. Tysiąclecia 38	A.20	24	24	100,0%	21	87,5%	21	87,5%	89,2%
882.	Technikum Poligraficzno-Medialne nr 20 im. Zenona Klemensiewiczza, Kraków, os. Tysiąclecia 38	A.25	41	41	100,0%	30	73,2%	30	73,2%	83,3%
883.	Technikum Poligraficzno-Medialne nr 20 im. Zenona Klemensiewiczza, Kraków, os. Tysiąclecia 38	A.26	34	31	91,2%	29	85,3%	27	79,4%	65,4%
884.	Technikum Poligraficzno-Medialne nr 20 im. Zenona Klemensiewiczza, Kraków, os. Tysiąclecia 38	A.54	45	45	100,0%	20	44,4%	20	44,4%	53,9%
885.	Policealne Studium Farmaceutyczne "OMEGA" w Krakowie, Kraków, os. Szkolne 18	Z.19	10	10	100,0%	8	80,0%	8	80,0%	90,0%

Lp.	Nazwa i adres szkoły	Oznaczenie kwalifikacji	Przystąpiło do obu części egzaminu po raz pierwszy	Zdało część pisemną		Zdało część praktyczną		Otrzymało świadectwo kwalifikacyjne		Srednia zdawalność w województwie
			liczba	liczba	%	liczba	%	liczba	%	%
886.	Szkoła Policealna Pracowników Służb Medycznych i Społecznych nr 3w Krakowie, Kraków, os. Teatralne 4a	Z.09	8	8	100,0%	7	87,5%	7	87,5%	94,7%
887.	Szkoła Policealna Pracowników Służb Medycznych i Społecznych nr 3w Krakowie, Kraków, os. Teatralne 4a	Z.10	10	10	100,0%	10	100,0%	10	100,0%	100,0%
888.	Zaoczna Policealna Szkoła "Cosinus I", Kraków, os. Strusia 19	R.26	52	49	94,2%	52	100,0%	49	94,2%	87,5%
889.	Zaoczna Policealna Szkoła "Cosinus I", Kraków, os. Strusia 19	Z.03	17	15	88,2%	13	76,5%	11	64,7%	85,9%
890.	Zaoczna Policealna Szkoła "Cosinus I", Kraków, os. Strusia 19	Z.04	62	62	100,0%	62	100,0%	62	100,0%	97,9%
891.	Zaoczna Policealna Szkoła "Cosinus I", Kraków, os. Strusia 19	Z.13	20	20	100,0%	13	65,0%	13	65,0%	49,5%
892.	Zasadnicza Szkoła Zawodowa, Kraków, os. Sportowe 28	B.06	4	0	0,0%	4	100,0%	0	0,0%	57,1%
893.	Zasadnicza Szkoła Zawodowa, Kraków, os. Sportowe 28	M.18	4	0	0,0%	1	25,0%	0	0,0%	48,1%
894.	Zasadnicza Szkoła Zawodowa, Kraków, os. Sportowe 28	T.01	4	4	100,0%	4	100,0%	4	100,0%	93,8%
895.	Zasadnicza Szkoła Zawodowa, Kraków, os. Sportowe 28	T.04	6	5	83,3%	6	100,0%	5	83,3%	91,6%
896.	Zasadnicza Szkoła Zawodowa, Kraków, os. Sportowe 28	T.06	5	1	20,0%	5	100,0%	1	20,0%	87,2%
897.	Technikum Ekonomiczno - Handlowe Nr 5, Kraków, os. Spółdzielcze 6	A.18	28	28	100,0%	28	100,0%	28	100,0%	87,8%
898.	Technikum Ekonomiczno - Handlowe Nr 5, Kraków, os. Spółdzielcze 6	A.22	1	1	100,0%	0	0,0%	0	0,0%	0,0%
899.	Technikum Ekonomiczno - Handlowe Nr 5, Kraków, os. Spółdzielcze 6	A.30	51	49	96,1%	37	72,5%	36	70,6%	74,1%
900.	Technikum Ekonomiczno - Handlowe Nr 5, Kraków, os. Spółdzielcze 6	A.31	30	30	100,0%	24	80,0%	24	80,0%	78,4%
901.	Technikum Ekonomiczno - Handlowe Nr 5, Kraków, os. Spółdzielcze 6	A.35	52	52	100,0%	35	67,3%	35	67,3%	78,8%
902.	Technikum Ekonomiczno - Handlowe Nr 5, Kraków, os. Spółdzielcze 6	T.11	19	19	100,0%	19	100,0%	19	100,0%	94,8%
903.	Technikum Ekonomiczno - Handlowe Nr 5, Kraków, os. Spółdzielcze 6	T.13	22	22	100,0%	19	86,4%	19	86,4%	81,0%
904.	Technikum Gastronomiczno-Hotelarskie nr 10 w Krakowie, Kraków, os. Złota Jesień 16	T.11	31	31	100,0%	28	90,3%	28	90,3%	94,8%
905.	Zasadnicza Szkoła Zawodowa nr 11, Kraków, os. Złota Jesień 16	T.06	21	11	52,4%	21	100,0%	11	52,4%	87,2%
906.	Technikum nr 2, Kraków, os. Szkolne 18	B.33	5	5	100,0%	4	80,0%	4	80,0%	63,1%
907.	Technikum nr 2, Kraków, os. Szkolne 18	T.06	10	10	100,0%	10	100,0%	10	100,0%	87,2%
908.	Zasadnicza Szkoła Zawodowa nr 2, Kraków, os. Szkolne 18	B.06	5	2	40,0%	3	60,0%	2	40,0%	57,1%
909.	Zasadnicza Szkoła Zawodowa nr 2, Kraków, os. Szkolne 18	B.07	3	3	100,0%	3	100,0%	3	100,0%	87,8%
910.	Zasadnicza Szkoła Zawodowa nr 2, Kraków, os. Szkolne 18	T.06	6	5	83,3%	6	100,0%	5	83,3%	87,2%
911.	Technikum Elektryczne Nr 8, Kraków, osiedle Szkolne 26	E.08	9	8	88,9%	7	77,8%	6	66,7%	85,0%
912.	Technikum Elektryczne Nr 8, Kraków, osiedle Szkolne 26	E.12	20	19	95,0%	16	80,0%	16	80,0%	89,3%
913.	Technikum Elektryczne Nr 8, Kraków, osiedle Szkolne 26	E.13	23	20	87,0%	19	82,6%	17	73,9%	86,1%
914.	Technikum Elektryczne Nr 8, Kraków, osiedle Szkolne 26	E.18	8	7	87,5%	6	75,0%	5	62,5%	89,7%
915.	Zasadnicza Szkoła Zawodowa nr 21, Kraków, os. Tysiąclecia 38	A.14	1	0	0,0%	1	100,0%	0	0,0%	0,0%

Lp.	Nazwa i adres szkoły	Oznaczenie kwalifikacji	Przystąpiło do obu części egzaminu po raz pierwszy	Zdało część pisemną		Zdało część praktyczną		Otrzymało świadectwo kwalifikacyjne		Srednia zdawalność w województwie
			liczba	liczba	%	liczba	%	liczba	%	%
916.	Zasadnicza Szkoła Zawodowa nr 21, Kraków, os. Tysiąclecia 38	A.15	5	3	60,0%	5	100,0%	3	60,0%	60,0%
917.	Zasadnicza Szkoła Zawodowa nr 21, Kraków, os. Tysiąclecia 38	A.20	6	6	100,0%	3	50,0%	3	50,0%	89,2%
918.	Technikum Mechaniczne Nr 17, Kraków, os. Szkolne 37	M.12	42	22	52,4%	29	69,0%	19	45,2%	76,3%
919.	Zasadnicza Szkoła Zawodowa nr 17, Kraków, os. Szkolne 37	M.18	12	4	33,3%	5	41,7%	2	16,7%	48,1%
920.	Technikum Huty im. T. Sendzimira SA, Kraków, os. Złotej Jesieni 2	E.12	13	13	100,0%	12	92,3%	12	92,3%	89,3%
921.	Technikum Huty im. T. Sendzimira SA, Kraków, os. Złotej Jesieni 2	E.13	12	11	91,7%	12	100,0%	11	91,7%	86,1%
922.	Technikum Huty im. T. Sendzimira SA, Kraków, os. Złotej Jesieni 2	E.18	17	16	94,1%	14	82,4%	13	76,5%	89,7%
923.	Technikum Huty im. T. Sendzimira SA, Kraków, os. Złotej Jesieni 2	M.17	8	8	100,0%	8	100,0%	8	100,0%	91,7%
924.	Zasadnicza Szkoła Zawodowa przy Zespole Szkół Zawodowych HTS w Krakowie, Kraków, os. Złotej Jesieni 2	A.19	11	11	100,0%	11	100,0%	11	100,0%	89,9%
925.	Zasadnicza Szkoła Zawodowa przy Zespole Szkół Zawodowych HTS w Krakowie, Kraków, os. Złotej Jesieni 2	B.06	16	10	62,5%	16	100,0%	10	62,5%	57,1%
926.	Zasadnicza Szkoła Zawodowa przy Zespole Szkół Zawodowych HTS w Krakowie, Kraków, os. Złotej Jesieni 2	B.07	9	6	66,7%	9	100,0%	6	66,7%	87,8%
927.	Zasadnicza Szkoła Zawodowa przy Zespole Szkół Zawodowych HTS w Krakowie, Kraków, os. Złotej Jesieni 2	E.07	9	5	55,6%	8	88,9%	5	55,6%	59,4%
928.	Technikum PBP "Chemobudowa-Kraków" SA, Kraków, os. Urocze 13	B.33	7	7	100,0%	4	57,1%	4	57,1%	63,1%
929.	Technikum PBP "Chemobudowa-Kraków" SA, Kraków, os. Urocze 13	M.12	4	2	50,0%	4	100,0%	2	50,0%	76,3%
930.	Zasadnicza Szkoła Zawodowa Przyzakładowa PBP "Chemobudowa-Kraków" SA, Kraków, os. Urocze 13	A.19	2	2	100,0%	2	100,0%	2	100,0%	89,9%
931.	Zasadnicza Szkoła Zawodowa Przyzakładowa PBP "Chemobudowa-Kraków" SA, Kraków, os. Urocze 13	B.06	16	6	37,5%	13	81,3%	5	31,3%	57,1%
932.	Zasadnicza Szkoła Zawodowa Przyzakładowa PBP "Chemobudowa-Kraków" SA, Kraków, os. Urocze 13	B.07	26	22	84,6%	24	92,3%	21	80,8%	87,8%
933.	Zasadnicza Szkoła Zawodowa Przyzakładowa PBP "Chemobudowa-Kraków" SA, Kraków, os. Urocze 13	B.08	2	2	100,0%	2	100,0%	2	100,0%	89,8%
934.	Zasadnicza Szkoła Zawodowa Przyzakładowa PBP "Chemobudowa-Kraków" SA, Kraków, os. Urocze 13	B.09	2	1	50,0%	2	100,0%	1	50,0%	71,6%
935.	Szkoła Policealna dla Dorosłych nr 10, Kraków, os. Szkolne 21	A.68	11	10	90,9%	4	36,4%	4	36,4%	43,1%
936.	Szkoła Policealna dla Dorosłych nr 10, Kraków, os. Szkolne 21	E.12	11	10	90,9%	11	100,0%	10	90,9%	89,3%
937.	Szkoła Policealna dla Dorosłych nr 10, Kraków, os. Szkolne 21	E.14	4	4	100,0%	1	25,0%	1	25,0%	55,2%
938.	Szkoła Policealna dla Dorosłych nr 10, Kraków, os. Szkolne 21	Z.13	8	8	100,0%	4	50,0%	4	50,0%	49,5%
939.	Szkoła Policealna Pracowników Służb Medycznych i Społecznych dla Dorosłych w Krakowie, Kraków, os. Teatralne 4a	Z.04	64	64	100,0%	62	96,9%	62	96,9%	97,9%
940.	Szkoła Policealna Pracowników Służb Medycznych i Społecznych dla Dorosłych w Krakowie, Kraków, os. Teatralne 4a	Z.18	37	37	100,0%	37	100,0%	37	100,0%	100,0%

Lp.	Nazwa i adres szkoły	Oznaczenie kwalifikacji	Przystąpiło do obu części egzaminu po raz pierwszy	Zdało część pisemną		Zdało część praktyczną		Otrzymało świadectwo kwalifikacyjne		Srednia zdawalność w województwie
			liczba	liczba	%	liczba	%	liczba	%	%
941.	Szkoła Policealna Pracowników Służb Medycznych i Społecznych dla Dorosłych w Krakowie, Kraków, os. Teatralne 4a	Z.20	24	22	91,7%	24	100,0%	22	91,7%	89,4%
942.	Technikum nr 16, Kraków, Al. Skrzyneckiego 12	A.19	12	12	100,0%	12	100,0%	12	100,0%	89,9%
943.	Technikum nr 16, Kraków, Al. Skrzyneckiego 12	A.30	14	14	100,0%	11	78,6%	11	78,6%	74,1%
944.	Technikum nr 16, Kraków, Al. Skrzyneckiego 12	M.12	17	17	100,0%	16	94,1%	16	94,1%	76,3%
945.	Krakowska Medyczna Szkoła Policealna im. St. Leszczyńskiej Nr 1, Kraków, ul. Zamoyskiego 58	Z.14	32	31	96,9%	32	100,0%	31	96,9%	97,6%
946.	Krakowska Medyczna Szkoła Policealna im. St. Leszczyńskiej Nr 1, Kraków, ul. Zamoyskiego 58	Z.19	31	31	100,0%	31	100,0%	31	100,0%	90,0%
947.	Szkoła Policealna Specjalna Nr 19, Kraków, ul. Tyniecka 6	A.68	8	6	75,0%	3	37,5%	3	37,5%	43,1%
948.	Szkoła Policealna Specjalna Nr 19, Kraków, ul. Tyniecka 6	E.11	1	1	100,0%	1	100,0%	1	100,0%	100,0%
949.	Szkoła Policealna Specjalna Nr 19, Kraków, ul. Tyniecka 6	S.04	5	5	100,0%	4	80,0%	4	80,0%	91,7%
950.	Szkoła Policealna Specjalna Nr 19, Kraków, ul. Tyniecka 6	S.05	9	9	100,0%	5	55,6%	5	55,6%	55,6%
951.	Szkoła Policealna "Canova", Kraków, ul. Dembowskiego 12	A.61	26	26	100,0%	25	96,2%	25	96,2%	77,6%
952.	Szkoła Policealna "Canova", Kraków, ul. Dembowskiego 12	A.62	23	22	95,7%	23	100,0%	22	95,7%	88,9%
953.	Szkoła Policealna "Canova", Kraków, ul. Dembowskiego 12	R.26	9	9	100,0%	9	100,0%	9	100,0%	87,5%
954.	Zasadnicza Szkoła Zawodowa, Kraków, ul. Zamoyskiego 6	T.06	44	41	93,2%	44	100,0%	41	93,2%	87,2%
955.	Technikum nr 26, Kraków, ul. Tyniecka 6	S.04	6	6	100,0%	6	100,0%	6	100,0%	91,7%
956.	Zasadnicza Szkoła Zawodowa, Kraków, ul. Tyniecka 6	A.17	1	1	100,0%	1	100,0%	1	100,0%	100,0%
957.	Zasadnicza Szkoła Zawodowa nr 3, Kraków, Al. Skrzyneckiego 12	A.18	10	9	90,0%	10	100,0%	9	90,0%	87,8%
958.	Zasadnicza Szkoła Zawodowa nr 3, Kraków, Al. Skrzyneckiego 12	A.19	4	3	75,0%	4	100,0%	3	75,0%	89,9%
959.	Zasadnicza Szkoła Zawodowa nr 15, Kraków, Al. Skrzyneckiego 12	M.12	5	4	80,0%	5	100,0%	4	80,0%	76,3%
960.	Zasadnicza Szkoła Zawodowa nr 15, Kraków, Al. Skrzyneckiego 12	M.18	13	3	23,1%	8	61,5%	2	15,4%	48,1%
961.	Zasadnicza Szkoła Zawodowa Nr 30 przy SOSW Nr 1, Kraków, ul. Szujskiego 2	A.07	2	0	0,0%	2	100,0%	0	0,0%	0,0%
962.	Zasadnicza Szkoła Zawodowa Nr 30 przy SOSW Nr 1, Kraków, ul. Szujskiego 2	A.12	1	0	0,0%	1	100,0%	0	0,0%	0,0%
963.	Zasadnicza Szkoła Zawodowa Nr 30 przy SOSW Nr 1, Kraków, ul. Szujskiego 2	B.05	4	2	50,0%	4	100,0%	2	50,0%	83,7%
964.	Zasadnicza Szkoła Zawodowa Nr 30 przy SOSW Nr 1, Kraków, ul. Szujskiego 2	B.06	4	0	0,0%	4	100,0%	0	0,0%	57,1%
965.	Zasadnicza Szkoła Zawodowa Nr 30 przy SOSW Nr 1, Kraków, ul. Szujskiego 2	B.07	4	4	100,0%	4	100,0%	4	100,0%	87,8%
966.	Zasadnicza Szkoła Zawodowa Nr 30 przy SOSW Nr 1, Kraków, ul. Szujskiego 2	M.18	1	0	0,0%	1	100,0%	0	0,0%	48,1%
967.	Zasadnicza Szkoła Zawodowa Nr 30 przy SOSW Nr 1, Kraków, ul. Szujskiego 2	T.01	5	4	80,0%	5	100,0%	4	80,0%	93,8%
968.	Zasadnicza Szkoła Zawodowa Nr 30 przy SOSW Nr 1, Kraków, ul. Szujskiego 2	T.04	2	2	100,0%	2	100,0%	2	100,0%	91,6%
969.	Zasadnicza Szkoła Zawodowa Nr 30 przy SOSW Nr 1, Kraków, ul. Szujskiego 2	T.06	10	1	10,0%	10	100,0%	1	10,0%	87,2%

Lp.	Nazwa i adres szkoły	Oznaczenie kwalifikacji	Przystąpiło do obu części egzaminu po raz pierwszy	Zdało część pisemną		Zdało część praktyczną		Otrzymało świadectwo kwalifikacyjne		Srednia zdawalność w województwie
			liczba	liczba	%	liczba	%	liczba	%	%
970.	Technikum Specjalne Nr 27, Kraków, ul. Grochowa 19	E.18	7	1	14,3%	6	85,7%	1	14,3%	89,7%
971.	Technikum Specjalne Nr 27, Kraków, ul. Grochowa 19	T.06	9	5	55,6%	9	100,0%	5	55,6%	87,2%
972.	Zasadnicza Szkoła Zawodowa Nr 29, Kraków, ul. Grochowa 19	T.06	3	0	0,0%	3	100,0%	0	0,0%	87,2%
973.	Szkoła Policealna Specjalna nr 20 w Krakowie, Kraków, ul. Grochowa 19	A.61	5	3	60,0%	2	40,0%	2	40,0%	77,6%
974.	Szkoła Policealna Specjalna nr 20 w Krakowie, Kraków, ul. Grochowa 19	A.62	10	4	40,0%	10	100,0%	4	40,0%	88,9%
975.	Szkoła Policealna Specjalna nr 20 w Krakowie, Kraków, ul. Grochowa 19	A.68	12	10	83,3%	2	16,7%	2	16,7%	43,1%
976.	Szkoła Policealna Specjalna nr 20 w Krakowie, Kraków, ul. Grochowa 19	E.12	10	2	20,0%	7	70,0%	2	20,0%	89,3%
977.	Szkoła Policealna Specjalna nr 20 w Krakowie, Kraków, ul. Grochowa 19	R.26	6	1	16,7%	6	100,0%	1	16,7%	87,5%
978.	Zasadnicza Szkoła Zawodowa Specjalna im. Świętej Siostry Faustyny, Kraków, ul. Siostry Faustyny 3	A.19	7	7	100,0%	7	100,0%	7	100,0%	89,9%
979.	Zasadnicza Szkoła Zawodowa Specjalna im. Świętej Siostry Faustyny, Kraków, ul. Siostry Faustyny 3	T.06	5	4	80,0%	5	100,0%	4	80,0%	87,2%
980.	Zasadnicza Szkoła Zawodowa nr 22, Kraków, ul. Stanisława Millana 16	A.18	3	3	100,0%	3	100,0%	3	100,0%	87,8%
981.	Zasadnicza Szkoła Zawodowa nr 22, Kraków, ul. Stanisława Millana 16	B.06	1	0	0,0%	0	0,0%	0	0,0%	57,1%
982.	Zasadnicza Szkoła Zawodowa nr 22, Kraków, ul. Stanisława Millana 16	T.06	1	1	100,0%	1	100,0%	1	100,0%	87,2%
983.	Technikum Łączności nr 14, Kraków, ul. Monte Cassino 31	E.06	120	120	100,0%	120	100,0%	120	100,0%	82,2%
984.	Technikum Łączności nr 14, Kraków, ul. Monte Cassino 31	E.09	29	29	100,0%	29	100,0%	29	100,0%	100,0%
985.	Technikum Łączności nr 14, Kraków, ul. Monte Cassino 31	E.12	143	143	100,0%	142	99,3%	142	99,3%	89,3%
986.	Technikum Łączności nr 14, Kraków, ul. Monte Cassino 31	E.13	204	204	100,0%	194	95,1%	194	95,1%	86,1%
987.	Technikum Elektryczno - Elektroniczne Nr 7, Kraków, ul. Kamieńskiego 49	B.21	31	31	100,0%	30	96,8%	30	96,8%	94,9%
988.	Technikum Elektryczno - Elektroniczne Nr 7, Kraków, ul. Kamieńskiego 49	E.08	17	17	100,0%	16	94,1%	16	94,1%	85,0%
989.	Technikum Elektryczno - Elektroniczne Nr 7, Kraków, ul. Kamieńskiego 49	E.12	59	52	88,1%	43	72,9%	40	67,8%	89,3%
990.	Technikum Elektryczno - Elektroniczne Nr 7, Kraków, ul. Kamieńskiego 49	E.13	42	35	83,3%	20	47,6%	19	45,2%	86,1%
991.	Zasadnicza Szkoła Zawodowa Nr 5, Kraków, ul. Kamieńskiego 49	E.06	9	9	100,0%	5	55,6%	5	55,6%	82,2%
992.	Zasadnicza Szkoła Zawodowa Nr 5, Kraków, ul. Kamieńskiego 49	E.08	12	12	100,0%	12	100,0%	12	100,0%	85,0%
993.	Technikum Odzieżowe Nr 18, Kraków, ul. Cechowa 57	A.48	16	14	87,5%	8	50,0%	8	50,0%	58,9%
994.	Zasadnicza Szkoła Zawodowa Nr 23, Kraków, Plac Matejki 11	T.03	1	1	100,0%	1	100,0%	1	100,0%	80,0%
995.	Zasadnicza Szkoła Zawodowa Nr 23, Kraków, Plac Matejki 11	T.04	2	2	100,0%	2	100,0%	2	100,0%	91,6%
996.	Zasadnicza Szkoła Zawodowa Nr 23, Kraków, Plac Matejki 11	T.06	57	39	68,4%	57	100,0%	39	68,4%	87,2%
997.	Technikum Chemiczne i Ochrony Środowiska nr 3, Kraków, ul. Krupnicza 44	A.59	62	62	100,0%	62	100,0%	62	100,0%	100,0%
998.	Technikum Przemysłu Spożywczego Nr 22, Kraków, Plac Matejki 11	T.06	48	47	97,9%	48	100,0%	47	97,9%	87,2%

Lp.	Nazwa i adres szkoły	Oznaczenie kwalifikacji	Przystąpiło do obu części egzaminu po raz pierwszy	Zdało część pisemną		Zdało część praktyczną		Otrzymało świadectwo kwalifikacyjne		Srednia zdawalność w województwie
			liczba	liczba	%	liczba	%	liczba	%	%
999.	Policealna Szkoła Detektywów i Pracowników Ochrony, Kraków, ul. Krupnicza 3	Z.03	17	12	70,6%	16	94,1%	12	70,6%	85,9%
1000.	Technikum Ekonomiczno-Hotelarskie nr 4, Kraków, ul. Kapucyńska 2	A.35	82	81	98,8%	46	56,1%	46	56,1%	78,8%
1001.	Technikum Ekonomiczno-Hotelarskie nr 4, Kraków, ul. Kapucyńska 2	T.11	72	72	100,0%	71	98,6%	71	98,6%	94,8%
1002.	Technikum Ekonomiczno-Hotelarskie nr 4, Kraków, ul. Kapucyńska 2	T.13	52	48	92,3%	46	88,5%	43	82,7%	81,0%
1003.	Technikum TEB Edukacja, Kraków, ul. Zacisze 8	A.19	7	6	85,7%	7	100,0%	6	85,7%	89,9%
1004.	Technikum TEB Edukacja, Kraków, ul. Zacisze 8	A.26	13	12	92,3%	3	23,1%	3	23,1%	65,4%
1005.	Technikum TEB Edukacja, Kraków, ul. Zacisze 8	E.12	12	12	100,0%	12	100,0%	12	100,0%	89,3%
1006.	Technikum TEB Edukacja, Kraków, ul. Zacisze 8	E.13	14	12	85,7%	13	92,9%	12	85,7%	86,1%
1007.	Technikum TEB Edukacja, Kraków, ul. Zacisze 8	T.13	9	9	100,0%	5	55,6%	5	55,6%	81,0%
1008.	Technikum Ekonomiczne i Elektroniczne nr 23, Kraków, ul. Rzeźnicza 4	A.30	20	19	95,0%	14	70,0%	14	70,0%	74,1%
1009.	Technikum Ekonomiczne i Elektroniczne nr 23, Kraków, ul. Rzeźnicza 4	A.31	11	8	72,7%	3	27,3%	3	27,3%	78,4%
1010.	Technikum Ekonomiczne i Elektroniczne nr 23, Kraków, ul. Rzeźnicza 4	A.35	26	21	80,8%	13	50,0%	11	42,3%	78,8%
1011.	Technikum Ekonomiczne i Elektroniczne nr 23, Kraków, ul. Rzeźnicza 4	E.06	8	3	37,5%	6	75,0%	2	25,0%	82,2%
1012.	Technikum Ekonomiczne i Elektroniczne nr 23, Kraków, ul. Rzeźnicza 4	T.13	10	8	80,0%	4	40,0%	4	40,0%	81,0%
1013.	Zasadnicza Szkoła Zawodowa Nr 24, Kraków, ul. Rzeźnicza 4	A.18	7	6	85,7%	7	100,0%	6	85,7%	87,8%
1014.	Zasadnicza Szkoła Zawodowa Nr 24, Kraków, ul. Rzeźnicza 4	A.19	1	0	0,0%	1	100,0%	0	0,0%	89,9%
1015.	Zasadnicza Szkoła Zawodowa Nr 24, Kraków, ul. Rzeźnicza 4	B.06	2	2	100,0%	1	50,0%	1	50,0%	57,1%
1016.	Zasadnicza Szkoła Zawodowa Nr 24, Kraków, ul. Rzeźnicza 4	B.07	3	3	100,0%	3	100,0%	3	100,0%	87,8%
1017.	Zasadnicza Szkoła Zawodowa Nr 24, Kraków, ul. Rzeźnicza 4	B.08	1	0	0,0%	1	100,0%	0	0,0%	89,8%
1018.	Zasadnicza Szkoła Zawodowa Nr 24, Kraków, ul. Rzeźnicza 4	M.20	1	0	0,0%	1	100,0%	0	0,0%	88,0%
1019.	Zasadnicza Szkoła Zawodowa Nr 24, Kraków, ul. Rzeźnicza 4	M.24	1	1	100,0%	1	100,0%	1	100,0%	100,0%
1020.	Zasadnicza Szkoła Zawodowa Nr 24, Kraków, ul. Rzeźnicza 4	T.06	11	5	45,5%	11	100,0%	5	45,5%	87,2%
1021.	Policealna Szkoła Detektywów i Pracowników Ochrony O'Chikara, Kraków, ul. Nowaczyńskiego 2	Z.03	21	21	100,0%	21	100,0%	21	100,0%	85,9%
1022.	Szkoła Policealna Integracyjna Masażu Leczniczego Nr 2 w Krakowie, Kraków, ul. Królewska 86	Z.01	77	63	81,8%	76	98,7%	62	80,5%	65,4%
1023.	Gloker Niepubliczna Szkoła Policealna, Kraków, ul. Szlak 32/1	A.36	5	5	100,0%	5	100,0%	5	100,0%	52,8%
1024.	Gloker Niepubliczna Szkoła Policealna, Kraków, ul. Szlak 32/1	A.61	15	15	100,0%	7	46,7%	7	46,7%	77,6%
1025.	Gloker Niepubliczna Szkoła Policealna, Kraków, ul. Szlak 32/1	A.62	13	13	100,0%	13	100,0%	13	100,0%	88,9%
1026.	Gloker Niepubliczna Szkoła Policealna, Kraków, ul. Szlak 32/1	A.68	2	1	50,0%	0	0,0%	0	0,0%	43,1%
1027.	Gloker Niepubliczna Szkoła Policealna, Kraków, ul. Szlak 32/1	E.12	6	5	83,3%	4	66,7%	4	66,7%	89,3%

Lp.	Nazwa i adres szkoły	Oznaczenie kwalifikacji	Przystąpiło do obu części egzaminu po raz pierwszy	Zdało część pisemną		Zdało część praktyczną		Otrzymało świadectwo kwalifikacyjne		Srednia zdawalność w województwie
			liczba	liczba	%	liczba	%	liczba	%	%
1028.	Gloker Niepubliczna Szkoła Policealna, Kraków, ul. Szlak 32/1	E.13	4	4	100,0%	3	75,0%	3	75,0%	86,1%
1029.	Gloker Niepubliczna Szkoła Policealna, Kraków, ul. Szlak 32/1	R.26	3	3	100,0%	3	100,0%	3	100,0%	87,5%
1030.	Gloker Niepubliczna Szkoła Policealna, Kraków, ul. Szlak 32/1	Z.08	9	8	88,9%	9	100,0%	8	88,9%	92,3%
1031.	Policealna Europejska Szkoła Kosmetyki i Wizażu, Kraków, ul. Szlak 65	A.62	13	12	92,3%	13	100,0%	12	92,3%	88,9%
1032.	Policealna Szkoła Centrum Nauki i Biznesu ŻAK w Krakowie, Kraków, ul. Batorego 25	A.36	7	7	100,0%	6	85,7%	6	85,7%	52,8%
1033.	Policealna Szkoła Centrum Nauki i Biznesu ŻAK w Krakowie, Kraków, ul. Batorego 25	A.64	9	9	100,0%	7	77,8%	7	77,8%	73,7%
1034.	Policealna Szkoła Centrum Nauki i Biznesu ŻAK w Krakowie, Kraków, ul. Batorego 25	A.65	28	23	82,1%	23	82,1%	21	75,0%	72,9%
1035.	Policealna Szkoła Centrum Nauki i Biznesu ŻAK w Krakowie, Kraków, ul. Batorego 25	A.66	3	2	66,7%	3	100,0%	2	66,7%	80,0%
1036.	Policealna Szkoła Centrum Nauki i Biznesu ŻAK w Krakowie, Kraków, ul. Batorego 25	A.67	4	4	100,0%	2	50,0%	2	50,0%	30,0%
1037.	Policealna Szkoła Centrum Nauki i Biznesu ŻAK w Krakowie, Kraków, ul. Batorego 25	A.68	18	15	83,3%	13	72,2%	13	72,2%	43,1%
1038.	Prywatna Policealna Szkoła Usług Kosmetycznych "ŻAK" dla Dorosłych Zaoczna, Kraków, ul. Batorego 25	A.61	6	6	100,0%	4	66,7%	4	66,7%	77,6%
1039.	Prywatna Policealna Szkoła Usług Kosmetycznych "ŻAK" dla Dorosłych Zaoczna, Kraków, ul. Batorego 25	A.62	22	22	100,0%	21	95,5%	21	95,5%	88,9%
1040.	Prywatna Policealna Szkoła Obsługi Turystycznej dla Dorosłych "ŻAK", Kraków, ul. Batorego 25	T.07	8	8	100,0%	7	87,5%	7	87,5%	70,0%
1041.	Prywatna Policealna Szkoła Informatyki dla Dorosłych "ŻAK", Kraków, ul. Batorego 25	E.12	19	18	94,7%	15	78,9%	15	78,9%	89,3%
1042.	Prywatna Policealna Szkoła Informatyki dla Dorosłych "ŻAK", Kraków, ul. Batorego 25	E.13	9	9	100,0%	6	66,7%	6	66,7%	86,1%
1043.	Prywatna Policealna Szkoła Informatyki dla Dorosłych "ŻAK", Kraków, ul. Batorego 25	E.14	13	12	92,3%	7	53,8%	7	53,8%	55,2%
1044.	Technikum Kształtowania Środowiska Nr 24, Kraków, ul. Brzozowa 5	B.08	5	5	100,0%	5	100,0%	5	100,0%	89,8%
1045.	Technikum Kształtowania Środowiska Nr 24, Kraków, ul. Brzozowa 5	B.27	1	1	100,0%	0	0,0%	0	0,0%	42,9%
1046.	Technikum Kształtowania Środowiska Nr 24, Kraków, ul. Brzozowa 5	E.12	29	29	100,0%	29	100,0%	29	100,0%	89,3%
1047.	Technikum Kształtowania Środowiska Nr 24, Kraków, ul. Brzozowa 5	E.13	24	24	100,0%	24	100,0%	24	100,0%	86,1%
1048.	Technikum Kształtowania Środowiska Nr 24, Kraków, ul. Brzozowa 5	M.08	36	35	97,2%	36	100,0%	35	97,2%	97,2%
1049.	Technikum Kształtowania Środowiska Nr 24, Kraków, ul. Brzozowa 5	M.34	7	7	100,0%	0	0,0%	0	0,0%	56,0%
1050.	Technikum Kształtowania Środowiska Nr 24, Kraków, ul. Brzozowa 5	R.25	4	1	25,0%	1	25,0%	0	0,0%	40,0%
1051.	Szkoła Policealna Dla Dorosłych nr 12, Kraków, ul. Brzozowa 5	M.34	26	26	100,0%	22	84,6%	22	84,6%	56,0%
1052.	Technikum Inżynierii Środowiska nr 13, Kraków, ul. Ułanów 9	A.19	17	16	94,1%	15	88,2%	15	88,2%	89,9%
1053.	Technikum Inżynierii Środowiska nr 13, Kraków, ul. Ułanów 9	A.26	19	16	84,2%	9	47,4%	9	47,4%	65,4%
1054.	Technikum Inżynierii Środowiska nr 13, Kraków, ul. Ułanów 9	B.21	1	1	100,0%	1	100,0%	1	100,0%	94,9%
1055.	Technikum Inżynierii Środowiska nr 13, Kraków, ul. Ułanów 9	R.05	6	5	83,3%	5	83,3%	5	83,3%	54,5%
1056.	Technikum Inżynierii Środowiska nr 13, Kraków, ul. Ułanów 9	R.21	42	35	83,3%	37	88,1%	32	76,2%	58,8%

Lp.	Nazwa i adres szkoły	Oznaczenie kwalifikacji	Przystąpiło do obu części egzaminu po raz pierwszy	Zdało część pisemną		Zdało część praktyczną		Otrzymało świadectwo kwalifikacyjne		Srednia zdawalność w województwie
			liczba	liczba	%	liczba	%	liczba	%	%
1057.	Zasadnicza Szkoła Zawodowa nr 9, Kraków, ul. Ułanów 9	A.19	3	2	66,7%	3	100,0%	2	66,7%	89,9%
1058.	Technikum Mechaniczne nr 30, Kraków, ul. Podbrzezie 10	M.12	13	11	84,6%	11	84,6%	9	69,2%	76,3%
1059.	Zasadnicza Szkoła Zawodowa Nr 18, Kraków, ul. Podbrzezie 10	M.18	2	1	50,0%	0	0,0%	0	0,0%	48,1%
1060.	Zasadnicza Szkoła Zawodowa Nr 18, Kraków, ul. Podbrzezie 10	M.28	1	1	100,0%	1	100,0%	1	100,0%	100,0%
1061.	Technikum Komunikacyjne nr 25, Kraków, ul. Ułanów 3	A.31	89	89	100,0%	66	74,2%	66	74,2%	78,4%
1062.	Technikum Komunikacyjne nr 25, Kraków, ul. Ułanów 3	E.06	13	10	76,9%	5	38,5%	3	23,1%	82,2%
1063.	Technikum Komunikacyjne nr 25, Kraków, ul. Ułanów 3	E.13	57	52	91,2%	28	49,1%	27	47,4%	86,1%
1064.	Technikum Komunikacyjne nr 25, Kraków, ul. Ułanów 3	E.18	15	14	93,3%	13	86,7%	12	80,0%	89,7%
1065.	Technikum Komunikacyjne nr 25, Kraków, ul. Ułanów 3	M.12	13	9	69,2%	13	100,0%	9	69,2%	76,3%
1066.	Zasadnicza Szkoła Zawodowa Nr 27, Kraków, ul. Ułanów 3	M.12	5	3	60,0%	5	100,0%	3	60,0%	76,3%
1067.	Zasadnicza Szkoła Zawodowa Nr 27, Kraków, ul. Ułanów 3	M.18	16	7	43,8%	12	75,0%	6	37,5%	48,1%
1068.	Technikum Energetyczno-Elektroniczne nr 9 im. T. Kościuszki, Kraków, ul. Loretańska 16	E.06	50	42	84,0%	36	72,0%	33	66,0%	82,2%
1069.	Technikum Energetyczno-Elektroniczne nr 9 im. T. Kościuszki, Kraków, ul. Loretańska 16	E.08	25	23	92,0%	24	96,0%	22	88,0%	85,0%
1070.	Technikum Energetyczno-Elektroniczne nr 9 im. T. Kościuszki, Kraków, ul. Loretańska 16	E.12	91	91	100,0%	91	100,0%	91	100,0%	89,3%
1071.	Technikum Energetyczno-Elektroniczne nr 9 im. T. Kościuszki, Kraków, ul. Loretańska 16	E.13	81	79	97,5%	77	95,1%	75	92,6%	86,1%
1072.	Policealna Szkoła Architektury Krajobrazu "ŻAK" Zaoczna dla Dorosłych, Kraków, ul. Batorego 25	R.26	23	20	87,0%	23	100,0%	20	87,0%	87,5%
1073.	Technikum Mechaniczne Nr 15, Kraków, Al. Mickiewicza 5	E.18	69	68	98,6%	63	91,3%	62	89,9%	89,7%
1074.	Technikum Mechaniczne Nr 15, Kraków, Al. Mickiewicza 5	M.12	63	60	95,2%	54	85,7%	51	81,0%	76,3%
1075.	Technikum Mechaniczne Nr 15, Kraków, Al. Mickiewicza 5	M.19	14	14	100,0%	12	85,7%	12	85,7%	96,3%
1076.	Zasadnicza Szkoła Zawodowa nr 14, Kraków, Al. Mickiewicza 5	M.12	14	10	71,4%	9	64,3%	5	35,7%	76,3%
1077.	Zasadnicza Szkoła Zawodowa nr 14, Kraków, Al. Mickiewicza 5	M.18	38	16	42,1%	24	63,2%	10	26,3%	48,1%
1078.	AP Edukacja - Policealna Szkoła Zawodowa w Krakowie, Kraków, ul. Sławkowska 1	A.63	6	6	100,0%	6	100,0%	6	100,0%	100,0%
1079.	AP Edukacja - Policealna Szkoła Zawodowa w Krakowie, Kraków, ul. Sławkowska 1	A.64	10	9	90,0%	7	70,0%	7	70,0%	73,7%
1080.	AP Edukacja - Policealna Szkoła Zawodowa w Krakowie, Kraków, ul. Sławkowska 1	A.65	11	11	100,0%	10	90,9%	10	90,9%	72,9%
1081.	AP Edukacja - Policealna Szkoła Zawodowa w Krakowie, Kraków, ul. Sławkowska 1	A.68	6	4	66,7%	4	66,7%	3	50,0%	43,1%
1082.	AP Edukacja - Policealna Szkoła Zawodowa w Krakowie, Kraków, ul. Sławkowska 1	E.12	10	10	100,0%	6	60,0%	6	60,0%	89,3%
1083.	AP Edukacja - Policealna Szkoła Zawodowa w Krakowie, Kraków, ul. Sławkowska 1	E.13	1	0	0,0%	0	0,0%	0	0,0%	86,1%
1084.	AP Edukacja - Policealna Szkoła Zawodowa w Krakowie, Kraków, ul. Sławkowska 1	E.14	7	6	85,7%	2	28,6%	2	28,6%	55,2%
1085.	AP Edukacja - Policealna Szkoła Zawodowa w Krakowie, Kraków, ul. Sławkowska 1	M.18	5	4	80,0%	3	60,0%	3	60,0%	48,1%
1086.	AP Edukacja - Policealna Szkoła Zawodowa w Krakowie, Kraków, ul. Sławkowska 1	M.42	9	9	100,0%	5	55,6%	5	55,6%	50,9%

Lp.	Nazwa i adres szkoły	Oznaczenie kwalifikacji	Przystąpiło do obu części egzaminu po raz pierwszy			Zdało część pisemną		Zdało część praktyczną		Otrzymało świadectwo kwalifikacyjne		Średnia zdawalność w województwie
			liczba	liczba	%	liczba	%	liczba	%	%		
1087.	AP Edukacja - Policealna Szkoła Zawodowa w Krakowie, Kraków, ul. Sławkowska 1	R.10	5	5	100,0%	5	100,0%	5	100,0%	5	100,0%	93,2%
1088.	AP Edukacja - Policealna Szkoła Zawodowa w Krakowie, Kraków, ul. Sławkowska 1	R.11	3	3	100,0%	3	100,0%	3	100,0%	3	100,0%	98,8%
1089.	AP Edukacja - Policealna Szkoła Zawodowa w Krakowie, Kraków, ul. Sławkowska 1	R.26	7	7	100,0%	7	100,0%	7	100,0%	7	100,0%	87,5%
1090.	AP Edukacja - Policealna Szkoła Zawodowa w Krakowie, Kraków, ul. Sławkowska 1	Z.13	6	6	100,0%	4	66,7%	4	66,7%	4	66,7%	49,5%
1091.	Policealna Szkoła Kosmetyczna Krakowskiej Spółdzielni Pracy "Oświata", Kraków, ul. Wietora 9	A.61	15	15	100,0%	14	93,3%	14	93,3%	14	93,3%	77,6%
1092.	Policealna Szkoła Kosmetyczna Krakowskiej Spółdzielni Pracy "Oświata", Kraków, ul. Wietora 9	A.62	13	13	100,0%	13	100,0%	13	100,0%	13	100,0%	88,9%
1093.	Policealna Szkoła Kosmetyczna Krakowskiej Spółdzielni Pracy "Oświata", Kraków, ul. Wietora 9	Z.04	5	5	100,0%	5	100,0%	5	100,0%	5	100,0%	97,9%
1094.	Szkoła Zdrowia i Urody, Kraków, ul. Szpitalna 38/5	Z.19	39	39	100,0%	38	97,4%	38	97,4%	38	97,4%	90,0%
1095.	Szkoła Zdrowia i Urody, Kraków, ul. Szpitalna 38/5	Z.20	13	10	76,9%	13	100,0%	10	76,9%	10	76,9%	89,4%
1096.	Policealna Szkoła Bezpieczeństwa i Higieny Pracy dla Dorosłych "ŻAK", Kraków, ul. Batorego 25	Z.13	10	10	100,0%	4	40,0%	4	40,0%	4	40,0%	49,5%
1097.	Policealna Szkoła Logistyki Dla Dorosłych "Żak" Zaoczna, Kraków, ul. Batorego 25	A.33	9	9	100,0%	7	77,8%	7	77,8%	7	77,8%	63,6%
1098.	Policealna Szkoła Logistyki Dla Dorosłych "Żak" Zaoczna, Kraków, ul. Batorego 25	A.34	7	5	71,4%	0	0,0%	0	0,0%	0	0,0%	28,6%
1099.	Policealna Szkoła TEB Edukacja, Kraków, ul. Szpitalna 38/5	A.61	63	63	100,0%	60	95,2%	60	95,2%	60	95,2%	77,6%
1100.	Policealna Szkoła TEB Edukacja, Kraków, ul. Szpitalna 38/5	A.62	48	47	97,9%	48	100,0%	47	97,9%	47	97,9%	88,9%
1101.	Policealna Szkoła TEB Edukacja, Kraków, ul. Szpitalna 38/5	A.68	7	6	85,7%	5	71,4%	5	71,4%	5	71,4%	43,1%
1102.	Policealna Szkoła TEB Edukacja, Kraków, ul. Szpitalna 38/5	E.14	9	9	100,0%	6	66,7%	6	66,7%	6	66,7%	55,2%
1103.	Policealna Szkoła TEB Edukacja, Kraków, ul. Szpitalna 38/5	R.26	14	11	78,6%	13	92,9%	11	78,6%	11	78,6%	87,5%
1104.	Policealna Szkoła TEB Edukacja, Kraków, ul. Szpitalna 38/5	Z.01	78	56	71,8%	78	100,0%	56	71,8%	56	71,8%	65,4%
1105.	Policealna Szkoła TEB Edukacja, Kraków, ul. Szpitalna 38/5	Z.04	27	27	100,0%	27	100,0%	27	100,0%	27	100,0%	97,9%
1106.	Policealna Szkoła TEB Edukacja, Kraków, ul. Szpitalna 38/5	Z.11	20	19	95,0%	20	100,0%	19	95,0%	19	95,0%	97,4%
1107.	Policealna Szkoła TEB Edukacja, Kraków, ul. Szpitalna 38/5	Z.13	17	17	100,0%	6	35,3%	6	35,3%	6	35,3%	49,5%
1108.	Policealna Szkoła TEB Edukacja, Kraków, ul. Szpitalna 38/5	Z.14	51	51	100,0%	51	100,0%	51	100,0%	51	100,0%	97,6%
1109.	Policealna Szkoła TEB Edukacja, Kraków, ul. Szpitalna 38/5	Z.15	43	43	100,0%	43	100,0%	43	100,0%	43	100,0%	89,4%
1110.	Policealne Studium Farmaceutyczne w Krakowie, Kraków, ul. Rynek Kleparski 18	Z.19	13	13	100,0%	13	100,0%	13	100,0%	13	100,0%	90,0%
1111.	Futura - Policealna Szkoła dla Dorosłych, Kraków, ul. Grodzka 25	A.61	7	7	100,0%	5	71,4%	5	71,4%	5	71,4%	77,6%
1112.	Futura - Policealna Szkoła dla Dorosłych, Kraków, ul. Grodzka 25	A.62	9	9	100,0%	9	100,0%	9	100,0%	9	100,0%	88,9%
1113.	Futura - Policealna Szkoła dla Dorosłych, Kraków, ul. Grodzka 25	E.12	2	1	50,0%	0	0,0%	0	0,0%	0	0,0%	89,3%
1114.	Futura - Policealna Szkoła dla Dorosłych, Kraków, ul. Grodzka 25	Z.05	4	4	100,0%	4	100,0%	4	100,0%	4	100,0%	82,0%

Lp.	Nazwa i adres szkoły	Oznaczenie kwalifikacji	Przystąpiło do obu części egzaminu po raz pierwszy	Zdało część pisemną		Zdało część praktyczną		Otrzymało świadectwo kwalifikacyjne		Srednia zdawalność w województwie
			liczba	liczba	%	liczba	%	liczba	%	%
1115.	AP Edukacja Policealna Szkoła Medyczna dla Dorosłych w Krakowie, Kraków, ul. Sławkowska 1	Z.04	5	5	100,0%	5	100,0%	5	100,0%	97,9%
1116.	AP Edukacja Policealna Szkoła Medyczna dla Dorosłych w Krakowie, Kraków, ul. Sławkowska 1	Z.15	10	9	90,0%	9	90,0%	8	80,0%	89,4%
1117.	GoWork.pl Niepubliczna Szkoła Policealna w Krakowie, Kraków, ul. Wielopole 18 B	A.61	12	11	91,7%	6	50,0%	6	50,0%	77,6%
1118.	GoWork.pl Niepubliczna Szkoła Policealna w Krakowie, Kraków, ul. Wielopole 18 B	A.62	15	15	100,0%	15	100,0%	15	100,0%	88,9%
1119.	GoWork.pl Niepubliczna Szkoła Policealna w Krakowie, Kraków, ul. Wielopole 18 B	A.65	6	6	100,0%	6	100,0%	6	100,0%	72,9%
1120.	GoWork.pl Niepubliczna Szkoła Policealna w Krakowie, Kraków, ul. Wielopole 18 B	Z.01	25	15	60,0%	25	100,0%	15	60,0%	65,4%
1121.	GoWork.pl Niepubliczna Szkoła Policealna w Krakowie, Kraków, ul. Wielopole 18 B	Z.15	30	30	100,0%	30	100,0%	30	100,0%	89,4%
1122.	BLUE Policealna Szkoła Zawodowa dla Dorosłych w Krakowie, Kraków, ul. Szewska 20/2	A.65	2	2	100,0%	2	100,0%	2	100,0%	72,9%
1123.	BLUE Policealna Szkoła Zawodowa dla Dorosłych w Krakowie, Kraków, ul. Szewska 20/2	A.68	9	7	77,8%	4	44,4%	4	44,4%	43,1%
1124.	BLUE Policealna Szkoła Zawodowa dla Dorosłych w Krakowie, Kraków, ul. Szewska 20/2	E.12	1	1	100,0%	1	100,0%	1	100,0%	89,3%
1125.	BLUE Policealna Szkoła Zawodowa dla Dorosłych w Krakowie, Kraków, ul. Szewska 20/2	E.13	1	1	100,0%	1	100,0%	1	100,0%	86,1%
1126.	BLUE Policealna Szkoła Zawodowa dla Dorosłych w Krakowie, Kraków, ul. Szewska 20/2	R.09	4	3	75,0%	1	25,0%	1	25,0%	32,6%
1127.	BLUE Policealna Szkoła Zawodowa dla Dorosłych w Krakowie, Kraków, ul. Szewska 20/2	T.07	4	4	100,0%	2	50,0%	2	50,0%	70,0%
1128.	BLUE Policealna Szkoła Zawodowa dla Dorosłych w Krakowie, Kraków, ul. Szewska 20/2	T.08	7	7	100,0%	3	42,9%	3	42,9%	62,5%
1129.	DELTA Policealna Szkoła Rozwoju Zawodowego, Kraków, Szewska 17/1	A.36	8	4	50,0%	0	0,0%	0	0,0%	52,8%
1130.	DELTA Policealna Szkoła Rozwoju Zawodowego, Kraków, Szewska 17/1	A.61	9	7	77,8%	3	33,3%	3	33,3%	77,6%
1131.	DELTA Policealna Szkoła Rozwoju Zawodowego, Kraków, Szewska 17/1	A.65	7	0	0,0%	7	100,0%	0	0,0%	72,9%
1132.	DELTA Policealna Szkoła Rozwoju Zawodowego, Kraków, Szewska 17/1	R.09	15	12	80,0%	5	33,3%	5	33,3%	32,6%
1133.	DELTA Policealna Szkoła Rozwoju Zawodowego, Kraków, Szewska 17/1	R.10	15	12	80,0%	15	100,0%	12	80,0%	93,2%
1134.	DELTA Policealna Szkoła Rozwoju Zawodowego, Kraków, Szewska 17/1	R.11	22	22	100,0%	22	100,0%	22	100,0%	98,8%
1135.	DELTA Policealna Szkoła Rozwoju Zawodowego, Kraków, Szewska 17/1	R.26	5	4	80,0%	4	80,0%	4	80,0%	87,5%
1136.	DELTA Policealna Szkoła Rozwoju Zawodowego, Kraków, Szewska 17/1	Z.04	3	3	100,0%	3	100,0%	3	100,0%	97,9%
1137.	Policealna Szkoła dla Dorosłych SUKCES w Krakowie, Kraków, Karmelicka 1/3	A.61	4	4	100,0%	0	0,0%	0	0,0%	77,6%
1138.	Policealna Szkoła dla Dorosłych SUKCES w Krakowie, Kraków, Karmelicka 1/3	A.62	7	3	42,9%	7	100,0%	3	42,9%	88,9%
1139.	Policealna Szkoła dla Dorosłych SUKCES w Krakowie, Kraków, Karmelicka 1/3	R.09	14	11	78,6%	3	21,4%	3	21,4%	32,6%
1140.	Policealna Szkoła dla Dorosłych SUKCES w Krakowie, Kraków, Karmelicka 1/3	R.10	13	11	84,6%	11	84,6%	9	69,2%	93,2%

Lp.	Nazwa i adres szkoły	Oznaczenie kwalifikacji	Przystąpiło do obu części egzaminu po raz pierwszy	Zdało część pisemną		Zdało część praktyczną		Otrzymało świadectwo kwalifikacyjne		Srednia zdawalność w województwie
			liczba	liczba	%	liczba	%	liczba	%	%
1141.	Policealna Szkoła dla Dorosłych SUKCES w Krakowie, Kraków, Karmelicka 1/3	R.11	22	22	100,0%	21	95,5%	21	95,5%	98,8%
1142.	Policealna Szkoła dla Dorosłych SUKCES w Krakowie, Kraków, Karmelicka 1/3	R.26	5	4	80,0%	4	80,0%	3	60,0%	87,5%
1143.	Policealna Szkoła dla Dorosłych SUKCES w Krakowie, Kraków, Karmelicka 1/3	Z.13	8	8	100,0%	4	50,0%	4	50,0%	49,5%
1144.	Medyczna Szkoła Policealna Sukces w Krakowie, Kraków, Karmelicka 1/3	Z.04	13	13	100,0%	13	100,0%	13	100,0%	97,9%
1145.	Medyczna Szkoła Policealna Sukces w Krakowie, Kraków, Karmelicka 1/3	Z.15	17	11	64,7%	16	94,1%	11	64,7%	89,4%
1146.	Prywatne Technikum Zawodowe, Nowy Sącz, ul. Kochanowskiego 3	A.18	5	5	100,0%	5	100,0%	5	100,0%	87,8%
1147.	Prywatne Technikum Zawodowe, Nowy Sącz, ul. Kochanowskiego 3	A.19	28	28	100,0%	24	85,7%	24	85,7%	89,9%
1148.	Prywatne Technikum Zawodowe, Nowy Sącz, ul. Kochanowskiego 3	B.34	11	11	100,0%	5	45,5%	5	45,5%	85,2%
1149.	Prywatne Technikum Zawodowe, Nowy Sącz, ul. Kochanowskiego 3	B.35	25	23	92,0%	14	56,0%	14	56,0%	81,7%
1150.	Prywatne Technikum Zawodowe, Nowy Sącz, ul. Kochanowskiego 3	M.12	9	9	100,0%	9	100,0%	9	100,0%	76,3%
1151.	Prywatne Technikum Zawodowe, Nowy Sącz, ul. Kochanowskiego 3	M.18	8	8	100,0%	8	100,0%	8	100,0%	48,1%
1152.	Prywatne Technikum Zawodowe, Nowy Sącz, ul. Kochanowskiego 3	T.06	29	25	86,2%	29	100,0%	25	86,2%	87,2%
1153.	Zasadnicza Szkoła Gastronomiczna Sióstr Niepokalanek im. Królowej Polski, Nowy Sącz, ul. Poniatowskiego 7	T.06	6	6	100,0%	6	100,0%	6	100,0%	87,2%
1154.	Zasadnicza Szkoła Zawodowa Specjalna Nr 4, Nowy Sącz, ul. Magazynowa 6	B.18	5	4	80,0%	4	80,0%	4	80,0%	94,8%
1155.	Zasadnicza Szkoła Zawodowa Specjalna Nr 4, Nowy Sącz, ul. Magazynowa 6	T.04	10	4	40,0%	10	100,0%	4	40,0%	91,6%
1156.	Zasadnicza Szkoła Zawodowa Specjalna Nr 4, Nowy Sącz, ul. Magazynowa 6	T.06	10	8	80,0%	10	100,0%	8	80,0%	87,2%
1157.	Technikum Gastronomiczno - Hotelarskie Sióstr Niepokalanek im. Królowej Polski, Nowy Sącz, ul. Poniatowskiego 7	T.06	4	4	100,0%	4	100,0%	4	100,0%	87,2%
1158.	Technikum Gastronomiczno - Hotelarskie Sióstr Niepokalanek im. Królowej Polski, Nowy Sącz, ul. Poniatowskiego 7	T.13	5	5	100,0%	5	100,0%	5	100,0%	81,0%
1159.	Technikum nr 8 im. inż. Tadeusza Tańskiego, Nowy Sącz, ul. Rejtana 18	A.28	12	11	91,7%	5	41,7%	5	41,7%	22,2%
1160.	Technikum nr 8 im. inż. Tadeusza Tańskiego, Nowy Sącz, ul. Rejtana 18	A.31	16	16	100,0%	11	68,8%	11	68,8%	78,4%
1161.	Technikum nr 8 im. inż. Tadeusza Tańskiego, Nowy Sącz, ul. Rejtana 18	E.18	31	31	100,0%	31	100,0%	31	100,0%	89,7%
1162.	Technikum nr 8 im. inż. Tadeusza Tańskiego, Nowy Sącz, ul. Rejtana 18	M.12	51	48	94,1%	51	100,0%	48	94,1%	76,3%
1163.	Technikum nr 8 im. inż. Tadeusza Tańskiego, Nowy Sącz, ul. Rejtana 18	M.20	24	23	95,8%	23	95,8%	22	91,7%	88,0%
1164.	Prywatna Szkoła Zawodowa, Nowy Sącz, ul. Kochanowskiego 3	M.18	20	7	35,0%	20	100,0%	7	35,0%	48,1%
1165.	Zasadnicza Szkoła Zawodowa Nr 8 im. inż. Tadeusza Tańskiego, Nowy Sącz, ul. Rejtana 18	M.12	26	19	73,1%	24	92,3%	19	73,1%	76,3%
1166.	Zasadnicza Szkoła Zawodowa Nr 8 im. inż. Tadeusza Tańskiego, Nowy Sącz, ul. Rejtana 18	M.18	69	29	42,0%	69	100,0%	29	42,0%	48,1%
1167.	Szkoła Policealna Pracowników Służb Medycznych i Społecznych im. J. Wolskiej w Nowym Sączu, Nowy Sącz, ul. Jagiellońska 45	A.61	11	11	100,0%	11	100,0%	11	100,0%	77,6%

Lp.	Nazwa i adres szkoły	Oznaczenie kwalifikacji	Przystąpiło do obu części egzaminu po raz pierwszy	Zdało część pisemną		Zdało część praktyczną		Otrzymało świadectwo kwalifikacyjne		Srednia zdawalność w województwie
			liczba	liczba	%	liczba	%	liczba	%	%
1168.	Szkoła Policealna Pracowników Służb Medycznych i Społecznych im. J. Wolskiej w Nowym Sączu, Nowy Sącz, ul. Jagiellońska 45	A.62	13	13	100,0%	13	100,0%	13	100,0%	88,9%
1169.	Szkoła Policealna Pracowników Służb Medycznych i Społecznych im. J. Wolskiej w Nowym Sączu, Nowy Sącz, ul. Jagiellońska 45	Z.01	21	21	100,0%	21	100,0%	21	100,0%	65,4%
1170.	Szkoła Policealna Pracowników Służb Medycznych i Społecznych im. J. Wolskiej w Nowym Sączu, Nowy Sącz, ul. Jagiellońska 45	Z.19	57	56	98,2%	51	89,5%	50	87,7%	90,0%
1171.	Policealne Studium Biznesu i Administracji w Nowym Sączu, Nowy Sącz, ul. Limanowskiego 4	A.68	8	7	87,5%	3	37,5%	3	37,5%	43,1%
1172.	Technikum dla Młodzieży TEB Edukacja w Nowym Sączu, Nowy Sącz, ul. Wąsowiczów 10	A.19	7	6	85,7%	7	100,0%	6	85,7%	89,9%
1173.	Technikum dla Młodzieży TEB Edukacja w Nowym Sączu, Nowy Sącz, ul. Wąsowiczów 10	E.12	9	9	100,0%	8	88,9%	8	88,9%	89,3%
1174.	Technikum dla Młodzieży TEB Edukacja w Nowym Sączu, Nowy Sącz, ul. Wąsowiczów 10	E.13	15	14	93,3%	13	86,7%	13	86,7%	86,1%
1175.	Zasadnicza Szkoła Wielozawodowa, Nowy Sącz, ul. Rejtana 18	A.18	7	6	85,7%	7	100,0%	6	85,7%	87,8%
1176.	Zasadnicza Szkoła Wielozawodowa, Nowy Sącz, ul. Rejtana 18	A.19	7	7	100,0%	7	100,0%	7	100,0%	89,9%
1177.	Zasadnicza Szkoła Wielozawodowa, Nowy Sącz, ul. Rejtana 18	M.18	6	2	33,3%	6	100,0%	2	33,3%	48,1%
1178.	Zasadnicza Szkoła Wielozawodowa, Nowy Sącz, ul. Rejtana 18	T.06	8	5	62,5%	8	100,0%	5	62,5%	87,2%
1179.	Niepubliczna Szkoła Zawodowa PROGRES w Nowym Sączu, Nowy Sącz, ul. Kołłątaja 13	A.18	1	1	100,0%	1	100,0%	1	100,0%	87,8%
1180.	Niepubliczna Szkoła Zawodowa PROGRES w Nowym Sączu, Nowy Sącz, ul. Kołłątaja 13	T.06	4	4	100,0%	4	100,0%	4	100,0%	87,2%
1181.	Technikum nr 1, Nowy Sącz, ul. Jagiellońska 84	T.06	87	86	98,9%	87	100,0%	86	98,9%	87,2%
1182.	Technikum nr 1, Nowy Sącz, ul. Jagiellońska 84	T.09	30	30	100,0%	26	86,7%	26	86,7%	75,4%
1183.	Technikum nr 1, Nowy Sącz, ul. Jagiellońska 84	T.11	28	28	100,0%	27	96,4%	27	96,4%	94,8%
1184.	Zasadnicza Szkoła Zawodowa nr 1, Nowy Sącz, ul. Jagiellońska 84	T.04	11	11	100,0%	11	100,0%	11	100,0%	91,6%
1185.	Zasadnicza Szkoła Zawodowa nr 1, Nowy Sącz, ul. Jagiellońska 84	T.06	30	26	86,7%	30	100,0%	26	86,7%	87,2%
1186.	Policealna Szkoła Kosmetyki, Nowy Sącz, ul. Lwowska 9	A.61	1	1	100,0%	1	100,0%	1	100,0%	77,6%
1187.	Policealna Szkoła Kosmetyki, Nowy Sącz, ul. Lwowska 9	A.62	16	16	100,0%	16	100,0%	16	100,0%	88,9%
1188.	Policealna Szkoła Prawa i Administracji w Unii Europejskiej, Nowy Sącz, ul. Lwowska 9	A.68	12	9	75,0%	6	50,0%	6	50,0%	43,1%
1189.	Technikum nr 2, Nowy Sącz, ul. Podhalańska 38	T.13	19	17	89,5%	10	52,6%	10	52,6%	81,0%
1190.	Zasadnicza Szkoła Zawodowa nr 2, Nowy Sącz, ul. Podhalańska 38	A.18	21	19	90,5%	19	90,5%	18	85,7%	87,8%
1191.	Zasadnicza Szkoła Zawodowa nr 2, Nowy Sącz, ul. Podhalańska 38	A.19	3	2	66,7%	3	100,0%	2	66,7%	89,9%
1192.	Zasadnicza Szkoła Zawodowa nr 2, Nowy Sącz, ul. Podhalańska 38	M.12	2	2	100,0%	2	100,0%	2	100,0%	76,3%

Lp.	Nazwa i adres szkoły	Oznaczenie kwalifikacji	Przystąpiło do obu części egzaminu po raz pierwszy	Zdało część pisemną		Zdało część praktyczną		Otrzymało świadectwo kwalifikacyjne		Srednia zdawalność w województwie
			liczba	liczba	%	liczba	%	liczba	%	%
1193.	Zasadnicza Szkoła Zawodowa nr 2, Nowy Sącz, ul. Podhalańska 38	M.18	4	1	25,0%	4	100,0%	1	25,0%	48,1%
1194.	Zasadnicza Szkoła Zawodowa nr 2, Nowy Sącz, ul. Podhalańska 38	M.20	2	1	50,0%	2	100,0%	1	50,0%	88,0%
1195.	Zasadnicza Szkoła Zawodowa nr 2, Nowy Sącz, ul. Podhalańska 38	T.06	11	6	54,5%	11	100,0%	6	54,5%	87,2%
1196.	Policealna Szkoła Informatyki, Nowy Sącz, ul. Lwowska 9	E.12	8	8	100,0%	8	100,0%	8	100,0%	89,3%
1197.	Policealna Szkoła Informatyki, Nowy Sącz, ul. Lwowska 9	E.14	9	3	33,3%	1	11,1%	1	11,1%	55,2%
1198.	Zasadnicza Szkoła Zawodowa im. św. Józefa Cechu Rzemiosł Różnych i Przedsiębiorczości, Nowy Sącz, ul. Jagiellońska 82	A.13	1	1	100,0%	1	100,0%	1	100,0%	90,5%
1199.	Zasadnicza Szkoła Zawodowa im. św. Józefa Cechu Rzemiosł Różnych i Przedsiębiorczości, Nowy Sącz, ul. Jagiellońska 82	A.18	7	5	71,4%	7	100,0%	5	71,4%	87,8%
1200.	Zasadnicza Szkoła Zawodowa im. św. Józefa Cechu Rzemiosł Różnych i Przedsiębiorczości, Nowy Sącz, ul. Jagiellońska 82	A.19	1	0	0,0%	1	100,0%	0	0,0%	89,9%
1201.	Zasadnicza Szkoła Zawodowa im. św. Józefa Cechu Rzemiosł Różnych i Przedsiębiorczości, Nowy Sącz, ul. Jagiellońska 82	B.18	1	0	0,0%	0	0,0%	0	0,0%	94,8%
1202.	Zasadnicza Szkoła Zawodowa im. św. Józefa Cechu Rzemiosł Różnych i Przedsiębiorczości, Nowy Sącz, ul. Jagiellońska 82	E.08	1	1	100,0%	1	100,0%	1	100,0%	85,0%
1203.	Zasadnicza Szkoła Zawodowa im. św. Józefa Cechu Rzemiosł Różnych i Przedsiębiorczości, Nowy Sącz, ul. Jagiellońska 82	M.18	1	0	0,0%	1	100,0%	0	0,0%	48,1%
1204.	Zasadnicza Szkoła Zawodowa im. św. Józefa Cechu Rzemiosł Różnych i Przedsiębiorczości, Nowy Sącz, ul. Jagiellońska 82	T.06	2	1	50,0%	2	100,0%	1	50,0%	87,2%
1205.	Elitarna Szkoła Służb Ochrony i Biznesu "COBRA", Nowy Sącz, ul. Szkolna 7	Z.03	11	9	81,8%	9	81,8%	8	72,7%	85,9%
1206.	Technikum nr 5 im. Zenona Adama Remiego, Nowy Sącz, ul. Szwedzka 17	B.09	17	15	88,2%	17	100,0%	15	88,2%	71,6%
1207.	Technikum nr 5 im. Zenona Adama Remiego, Nowy Sącz, ul. Szwedzka 17	B.33	65	65	100,0%	30	46,2%	30	46,2%	63,1%
1208.	Zasadnicza Szkoła Zawodowa nr 5 im. Zenona Adama Remiego, Nowy Sącz, ul. Szwedzka 17	B.05	17	17	100,0%	16	94,1%	16	94,1%	83,7%
1209.	Zasadnicza Szkoła Zawodowa nr 5 im. Zenona Adama Remiego, Nowy Sącz, ul. Szwedzka 17	B.06	14	12	85,7%	13	92,9%	12	85,7%	57,1%
1210.	Zasadnicza Szkoła Zawodowa nr 5 im. Zenona Adama Remiego, Nowy Sącz, ul. Szwedzka 17	B.07	22	21	95,5%	22	100,0%	21	95,5%	87,8%
1211.	Technikum, Nowy Sącz, ul. Grodzka 34	A.26	28	28	100,0%	27	96,4%	27	96,4%	65,4%
1212.	Technikum nr 6, Nowy Sącz, ul. Morawskiego 2	A.48	22	19	86,4%	17	77,3%	16	72,7%	58,9%
1213.	Policealna Szkoła TEB Edukacja w Nowym Sączu, Nowy Sącz, ul. Wąsowiczów 10	A.62	11	9	81,8%	10	90,9%	9	81,8%	88,9%
1214.	Policealna Szkoła TEB Edukacja w Nowym Sączu, Nowy Sącz, ul. Wąsowiczów 10	Z.04	8	8	100,0%	7	87,5%	7	87,5%	97,9%
1215.	Technikum nr 7, Nowy Sącz, ul. Limanowskiego 4	E.06	21	21	100,0%	21	100,0%	21	100,0%	82,2%

Lp.	Nazwa i adres szkoły	Oznaczenie kwalifikacji	Przystąpiło do obu części egzaminu po raz pierwszy	Zdało część pisemną		Zdało część praktyczną		Otrzymało świadectwo kwalifikacyjne		Srednia zdawalność w województwie
			liczba	liczba	%	liczba	%	liczba	%	%
1216.	Technikum nr 7, Nowy Sącz, ul. Limanowskiego 4	E.08	30	30	100,0%	30	100,0%	30	100,0%	85,0%
1217.	Technikum nr 7, Nowy Sącz, ul. Limanowskiego 4	E.12	68	68	100,0%	68	100,0%	68	100,0%	89,3%
1218.	Technikum nr 7, Nowy Sącz, ul. Limanowskiego 4	E.13	142	142	100,0%	142	100,0%	142	100,0%	86,1%
1219.	Technikum nr 7, Nowy Sącz, ul. Limanowskiego 4	E.15	36	36	100,0%	36	100,0%	36	100,0%	84,4%
1220.	Technikum nr 7, Nowy Sącz, ul. Limanowskiego 4	E.18	84	84	100,0%	84	100,0%	84	100,0%	89,7%
1221.	Technikum nr 4 w Zespole Szkół nr 4 w Nowym Sączu, Nowy Sącz, ul. Św. Ducha 6	A.19	21	21	100,0%	21	100,0%	21	100,0%	89,9%
1222.	Technikum nr 4 w Zespole Szkół nr 4 w Nowym Sączu, Nowy Sącz, ul. Św. Ducha 6	A.26	26	22	84,6%	6	23,1%	5	19,2%	65,4%
1223.	Technikum nr 4 w Zespole Szkół nr 4 w Nowym Sączu, Nowy Sącz, ul. Św. Ducha 6	B.29	34	28	82,4%	13	38,2%	13	38,2%	38,2%
1224.	Technikum nr 4 w Zespole Szkół nr 4 w Nowym Sączu, Nowy Sącz, ul. Św. Ducha 6	E.06	19	19	100,0%	19	100,0%	19	100,0%	82,2%
1225.	Technikum nr 4 w Zespole Szkół nr 4 w Nowym Sączu, Nowy Sącz, ul. Św. Ducha 6	E.12	34	34	100,0%	34	100,0%	34	100,0%	89,3%
1226.	Technikum nr 4 w Zespole Szkół nr 4 w Nowym Sączu, Nowy Sącz, ul. Św. Ducha 6	E.13	36	30	83,3%	22	61,1%	21	58,3%	86,1%
1227.	Policealna Szkoła Centrum Nauki i Biznesu "Żak", Nowy Sącz, ul. Lwowska 9	A.65	6	4	66,7%	6	100,0%	4	66,7%	72,9%
1228.	Policealna Szkoła Centrum Nauki i Biznesu "Żak", Nowy Sącz, ul. Lwowska 9	R.26	15	12	80,0%	15	100,0%	12	80,0%	87,5%
1229.	Policealna Szkoła Centrum Nauki i Biznesu "Żak", Nowy Sącz, ul. Lwowska 9	Z.05	6	5	83,3%	6	100,0%	5	83,3%	82,0%
1230.	Policealna Szkoła Centrum Nauki i Biznesu "Żak", Nowy Sącz, ul. Lwowska 9	Z.07	3	3	100,0%	3	100,0%	3	100,0%	100,0%
1231.	Policealna Szkoła Centrum Nauki i Biznesu "Żak", Nowy Sącz, ul. Lwowska 9	Z.13	4	4	100,0%	3	75,0%	3	75,0%	49,5%
1232.	Studium Medyczne TEB Edukacja w Nowym Sączu, Nowy Sącz, ul. Wąsowiczów 10	Z.01	8	2	25,0%	8	100,0%	2	25,0%	65,4%
1233.	Studium Medyczne TEB Edukacja w Nowym Sączu, Nowy Sącz, ul. Wąsowiczów 10	Z.11	7	7	100,0%	7	100,0%	7	100,0%	97,4%
1234.	Studium Medyczne TEB Edukacja w Nowym Sączu, Nowy Sącz, ul. Wąsowiczów 10	Z.14	16	16	100,0%	15	93,8%	15	93,8%	97,6%
1235.	Studium Medyczne TEB Edukacja w Nowym Sączu, Nowy Sącz, ul. Wąsowiczów 10	Z.15	8	8	100,0%	8	100,0%	8	100,0%	89,4%
1236.	AP Edukacja Policealna Szkoła Medyczna w Nowym Sączu, Nowy Sącz, ul. Wyszyńskiego 1	Z.01	9	3	33,3%	9	100,0%	3	33,3%	65,4%
1237.	AP Edukacja Policealna Szkoła Zawodowa w Nowym Sączu, Nowy Sącz, ul. Wyszyńskiego 1	A.61	13	13	100,0%	12	92,3%	12	92,3%	77,6%
1238.	AP Edukacja Policealna Szkoła Zawodowa w Nowym Sączu, Nowy Sącz, ul. Wyszyńskiego 1	A.62	12	12	100,0%	12	100,0%	12	100,0%	88,9%
1239.	AP Edukacja Policealna Szkoła Zawodowa w Nowym Sączu, Nowy Sącz, ul. Wyszyńskiego 1	A.68	13	12	92,3%	0	0,0%	0	0,0%	43,1%
1240.	AP Edukacja Policealna Szkoła Zawodowa w Nowym Sączu, Nowy Sącz, ul. Wyszyńskiego 1	E.12	9	9	100,0%	8	88,9%	8	88,9%	89,3%
1241.	Policealna Szkoła Medyczna "Cosinus" w Nowym Sączu, Nowy Sącz, ul. Limanowskiego 7	Z.04	8	8	100,0%	8	100,0%	8	100,0%	97,9%
1242.	Zaoczna Policealna Szkoła dla Dorosłych "Cosinus Plus" w Nowym Sączu, Nowy Sącz, Limanowskiego 7	A.36	4	2	50,0%	0	0,0%	0	0,0%	52,8%

Lp.	Nazwa i adres szkoły	Oznaczenie kwalifikacji	Przystąpiło do obu części egzaminu po raz pierwszy			Zdało część pisemną		Zdało część praktyczną		Otrzymało świadectwo kwalifikacyjne		Średnia zdawalność w województwie
			liczba	liczba	%	liczba	%	liczba	%	%		
1243.	Zaoczna Policealna Szkoła dla Dorosłych "Cosinus Plus" w Nowym Sączu, Nowy Sącz, Limanowskiego 7	A.65	7	2	28,6%	4	57,1%	2	28,6%	72,9%		
1244.	Niepubliczne Technikum, Tarnów, ul. Mościckiego 27	A.19	5	5	100,0%	5	100,0%	5	100,0%	89,9%		
1245.	Niepubliczne Technikum, Tarnów, ul. Mościckiego 27	E.12	13	9	69,2%	9	69,2%	8	61,5%	89,3%		
1246.	Niepubliczne Technikum, Tarnów, ul. Mościckiego 27	E.13	14	14	100,0%	8	57,1%	8	57,1%	86,1%		
1247.	Niepubliczne Technikum, Tarnów, ul. Mościckiego 27	T.06	6	6	100,0%	6	100,0%	6	100,0%	87,2%		
1248.	Zasadnicza Szkoła Zawodowa Specjalna dla Nieusłyszących i Słabo Słyszących, Tarnów, ul. Lippóczy'ego 4a	B.05	2	1	50,0%	2	100,0%	1	50,0%	83,7%		
1249.	Zasadnicza Szkoła Zawodowa Specjalna dla Nieusłyszących i Słabo Słyszących, Tarnów, ul. Lippóczy'ego 4a	B.07	4	2	50,0%	4	100,0%	2	50,0%	87,8%		
1250.	Zasadnicza Szkoła Zawodowa Specjalna dla Nieusłyszących i Słabo Słyszących, Tarnów, ul. Lippóczy'ego 4a	T.04	3	3	100,0%	3	100,0%	3	100,0%	91,6%		
1251.	Zasadnicza Szkoła Zawodowa Nr 5, Tarnów, ul. Legionów 15	B.05	49	48	98,0%	48	98,0%	48	98,0%	83,7%		
1252.	Zasadnicza Szkoła Zawodowa Nr 5, Tarnów, ul. Legionów 15	B.06	49	28	57,1%	49	100,0%	28	57,1%	57,1%		
1253.	Zasadnicza Szkoła Zawodowa Nr 5, Tarnów, ul. Legionów 15	B.07	42	39	92,9%	42	100,0%	39	92,9%	87,8%		
1254.	Zasadnicza Szkoła Zawodowa Nr 5, Tarnów, ul. Legionów 15	B.08	7	7	100,0%	7	100,0%	7	100,0%	89,8%		
1255.	Zasadnicza Szkoła Zawodowa Nr 5, Tarnów, ul. Legionów 15	B.09	11	10	90,9%	11	100,0%	10	90,9%	71,6%		
1256.	Zasadnicza Szkoła Zawodowa Nr 5, Tarnów, ul. Legionów 15	B.18	8	8	100,0%	8	100,0%	8	100,0%	94,8%		
1257.	Niepubliczna Szkoła Biznesu w Tarnowie, Tarnów, ul. J. Szujskiego 15	Z.14	17	17	100,0%	17	100,0%	17	100,0%	97,6%		
1258.	Niepubliczna Szkoła Biznesu w Tarnowie, Tarnów, ul. J. Szujskiego 15	Z.15	12	12	100,0%	12	100,0%	12	100,0%	89,4%		
1259.	Zasadnicza Szkoła Zawodowa Nr 1 w Tarnowie, Tarnów, ul. Kwiatkowskiego 17	B.10	55	55	100,0%	55	100,0%	55	100,0%	100,0%		
1260.	Zasadnicza Szkoła Zawodowa Nr 1 w Tarnowie, Tarnów, ul. Kwiatkowskiego 17	E.07	14	8	57,1%	12	85,7%	8	57,1%	59,4%		
1261.	Zasadnicza Szkoła Zawodowa Nr 1 w Tarnowie, Tarnów, ul. Kwiatkowskiego 17	M.18	16	7	43,8%	16	100,0%	7	43,8%	48,1%		
1262.	Zasadnicza Szkoła Zawodowa Nr 1 w Tarnowie, Tarnów, ul. Kwiatkowskiego 17	M.20	25	20	80,0%	25	100,0%	20	80,0%	88,0%		
1263.	Policealna Szkoła Informatyki "ŻAK", Tarnów, ul. Mickiewicza 1/2	E.12	11	11	100,0%	7	63,6%	7	63,6%	89,3%		
1264.	Policealna Szkoła Informatyki "ŻAK", Tarnów, ul. Mickiewicza 1/2	E.13	6	5	83,3%	4	66,7%	4	66,7%	86,1%		
1265.	Policealna Szkoła Informatyki "ŻAK", Tarnów, ul. Mickiewicza 1/2	E.14	11	6	54,5%	2	18,2%	2	18,2%	55,2%		
1266.	Policealna Szkoła Centrum Nauki i Biznesu "ŻAK" w Tarnowie, Tarnów, ul. Mickiewicza 1/2	R.26	12	11	91,7%	12	100,0%	11	91,7%	87,5%		
1267.	Policealna Szkoła Centrum Nauki i Biznesu "ŻAK" w Tarnowie, Tarnów, ul. Mickiewicza 1/2	T.07	6	6	100,0%	4	66,7%	4	66,7%	70,0%		
1268.	Policealna Szkoła Centrum Nauki i Biznesu "ŻAK" w Tarnowie, Tarnów, ul. Mickiewicza 1/2	T.08	9	9	100,0%	7	77,8%	7	77,8%	62,5%		
1269.	Policealna Szkoła Centrum Nauki i Biznesu "ŻAK" w Tarnowie, Tarnów, ul. Mickiewicza 1/2	Z.05	5	4	80,0%	3	60,0%	3	60,0%	82,0%		

Lp.	Nazwa i adres szkoły	Oznaczenie kwalifikacji	Przystąpiło do obu części egzaminu po raz pierwszy	Zdało część pisemną		Zdało część praktyczną		Otrzymało świadectwo kwalifikacyjne		Srednia zdawalność w województwie
			liczba	liczba	%	liczba	%	liczba	%	%
1270.	Policealna Szkoła Centrum Nauki i Biznesu "ŻAK" w Tarnowie, Tarnów, ul. Mickiewicza 1/2	Z.06	20	20	100,0%	20	100,0%	20	100,0%	100,0%
1271.	Policealna Szkoła Centrum Nauki i Biznesu "ŻAK" w Tarnowie, Tarnów, ul. Mickiewicza 1/2	Z.08	10	10	100,0%	10	100,0%	10	100,0%	92,3%
1272.	Technikum Nr 9, Tarnów, ul. Sanguszków 28	A.35	12	12	100,0%	12	100,0%	12	100,0%	78,8%
1273.	Technikum Nr 9, Tarnów, ul. Sanguszków 28	R.21	20	11	55,0%	19	95,0%	11	55,0%	58,8%
1274.	Technikum Nr 9, Tarnów, ul. Sanguszków 28	T.06	27	24	88,9%	27	100,0%	24	88,9%	87,2%
1275.	Technikum Nr 9, Tarnów, ul. Sanguszków 28	T.11	19	19	100,0%	19	100,0%	19	100,0%	94,8%
1276.	Technikum Nr 9, Tarnów, ul. Sanguszków 28	T.13	18	14	77,8%	10	55,6%	10	55,6%	81,0%
1277.	Technikum Nr 3, Tarnów, ul. Gen. J. Bema 9/11	A.18	15	15	100,0%	15	100,0%	15	100,0%	87,8%
1278.	Technikum Nr 3, Tarnów, ul. Gen. J. Bema 9/11	A.35	36	35	97,2%	33	91,7%	32	88,9%	78,8%
1279.	Technikum Nr 3, Tarnów, ul. Gen. J. Bema 9/11	T.06	77	76	98,7%	77	100,0%	76	98,7%	87,2%
1280.	Technikum Nr 3, Tarnów, ul. Gen. J. Bema 9/11	T.09	11	11	100,0%	8	72,7%	8	72,7%	75,4%
1281.	Zasadnicza Szkoła Zawodowa Nr 3, Tarnów, ul. Gen. J. Bema 9/11	T.04	22	21	95,5%	22	100,0%	21	95,5%	91,6%
1282.	Zasadnicza Szkoła Zawodowa Nr 3, Tarnów, ul. Gen. J. Bema 9/11	T.06	22	21	95,5%	22	100,0%	21	95,5%	87,2%
1283.	Policealna Szkoła Kosmetyki "ŻAK", Tarnów, ul. Mickiewicza 1/2	A.61	7	7	100,0%	3	42,9%	3	42,9%	77,6%
1284.	Policealna Szkoła Kosmetyki "ŻAK", Tarnów, ul. Mickiewicza 1/2	A.62	42	40	95,2%	33	78,6%	32	76,2%	88,9%
1285.	Policealna Szkoła Rachunkowości "ŻAK", Tarnów, ul. Mickiewicza 1/2	A.65	21	16	76,2%	18	85,7%	16	76,2%	72,9%
1286.	Policealna Szkoła Prawa i Administracji "ŻAK", Tarnów, ul. Mickiewicza 1/2	A.68	20	18	90,0%	7	35,0%	7	35,0%	43,1%
1287.	Technikum Nr 2 w Tarnowie, Tarnów, ul. Kwiatkowskiego 17	A.30	31	25	80,6%	18	58,1%	18	58,1%	74,1%
1288.	Technikum Nr 2 w Tarnowie, Tarnów, ul. Kwiatkowskiego 17	A.31	17	15	88,2%	8	47,1%	8	47,1%	78,4%
1289.	Technikum Nr 2 w Tarnowie, Tarnów, ul. Kwiatkowskiego 17	E.08	18	14	77,8%	13	72,2%	11	61,1%	85,0%
1290.	Technikum Nr 2 w Tarnowie, Tarnów, ul. Kwiatkowskiego 17	M.12	22	20	90,9%	22	100,0%	20	90,9%	76,3%
1291.	Szkoła Policealna dla Dorosłych Nr 3 w Tarnowie, Tarnów, ul. Zbylitowska 9	A.68	3	2	66,7%	0	0,0%	0	0,0%	43,1%
1292.	Szkoła Policealna dla Dorosłych Nr 3 w Tarnowie, Tarnów, ul. Zbylitowska 9	E.12	3	2	66,7%	3	100,0%	2	66,7%	89,3%
1293.	Szkoła Policealna dla Dorosłych Nr 3 w Tarnowie, Tarnów, ul. Zbylitowska 9	E.14	2	2	100,0%	2	100,0%	2	100,0%	55,2%
1294.	Szkoła Policealna dla Dorosłych Nr 3 w Tarnowie, Tarnów, ul. Zbylitowska 9	Z.04	11	11	100,0%	11	100,0%	11	100,0%	97,9%
1295.	Zaoczna Policealna Szkoła "Cosinus"1, Tarnów, ul. Sienna 5	R.26	13	13	100,0%	13	100,0%	13	100,0%	87,5%
1296.	Zaoczna Policealna Szkoła "Cosinus"1, Tarnów, ul. Sienna 5	Z.13	3	3	100,0%	3	100,0%	3	100,0%	49,5%
1297.	Zasadnicza Szkoła Zawodowa w Specjalnym Ośrodku Szkolno - Wychowawczym im. Eugenii Gierat w Tarnowie, Tarnów, ul. Romanowicza 9	B.05	5	1	20,0%	4	80,0%	0	0,0%	83,7%

Lp.	Nazwa i adres szkoły	Oznaczenie kwalifikacji	Przystąpiło do obu części egzaminu po raz pierwszy			Zdało część pisemną		Zdało część praktyczną		Otrzymało świadectwo kwalifikacyjne		Średnia zdawalność w województwie
			liczba	liczba	%	liczba	%	liczba	%	liczba	%	
1298.	Zasadnicza Szkoła Zawodowa w Specjalnym Ośrodku Szkolno - Wychowawczym im. Eugenii Gierat w Tarnowie, Tarnów, ul. Romanowicza 9	B.06	3	0	0,0%	3	100,0%	0	0,0%	0	0,0%	57,1%
1299.	Zasadnicza Szkoła Zawodowa w Specjalnym Ośrodku Szkolno - Wychowawczym im. Eugenii Gierat w Tarnowie, Tarnów, ul. Romanowicza 9	T.04	8	7	87,5%	7	87,5%	6	75,0%	6	75,0%	91,6%
1300.	Technikum Nr 7, Tarnów, ul. Legionów 15	B.18	45	44	97,8%	45	100,0%	44	97,8%	44	97,8%	94,8%
1301.	Technikum Nr 7, Tarnów, ul. Legionów 15	B.21	22	22	100,0%	20	90,9%	20	90,9%	20	90,9%	94,9%
1302.	Technikum Nr 7, Tarnów, ul. Legionów 15	B.27	4	3	75,0%	1	25,0%	1	25,0%	1	25,0%	42,9%
1303.	Technikum Nr 7, Tarnów, ul. Legionów 15	B.33	45	45	100,0%	16	35,6%	16	35,6%	16	35,6%	63,1%
1304.	Technikum Nr 7, Tarnów, ul. Legionów 15	B.35	29	29	100,0%	29	100,0%	29	100,0%	29	100,0%	81,7%
1305.	Technikum nr 6, Tarnów, ul. J. Piłsudskiego 19	A.19	58	54	93,1%	56	96,6%	53	91,4%	53	91,4%	89,9%
1306.	Technikum nr 6, Tarnów, ul. J. Piłsudskiego 19	M.12	29	24	82,8%	29	100,0%	24	82,8%	24	82,8%	76,3%
1307.	Technikum nr 6, Tarnów, ul. J. Piłsudskiego 19	M.17	22	22	100,0%	22	100,0%	22	100,0%	22	100,0%	91,7%
1308.	Technikum nr 6, Tarnów, ul. J. Piłsudskiego 19	M.18	34	24	70,6%	33	97,1%	23	67,6%	23	67,6%	48,1%
1309.	Technikum Nr 4 im. Tadeusza Tertila, Tarnów, ul. Szujskiego 13	E.06	48	46	95,8%	48	100,0%	46	95,8%	46	95,8%	82,2%
1310.	Technikum Nr 4 im. Tadeusza Tertila, Tarnów, ul. Szujskiego 13	E.08	32	29	90,6%	31	96,9%	29	90,6%	29	90,6%	85,0%
1311.	Technikum Nr 4 im. Tadeusza Tertila, Tarnów, ul. Szujskiego 13	E.12	60	60	100,0%	59	98,3%	59	98,3%	59	98,3%	89,3%
1312.	Technikum Nr 4 im. Tadeusza Tertila, Tarnów, ul. Szujskiego 13	E.13	59	59	100,0%	59	100,0%	59	100,0%	59	100,0%	86,1%
1313.	Technikum Nr 4 im. Tadeusza Tertila, Tarnów, ul. Szujskiego 13	E.18	32	32	100,0%	32	100,0%	32	100,0%	32	100,0%	89,7%
1314.	Technikum Nr 5, Tarnów, ul. Brodzińskiego 9	A.13	26	26	100,0%	26	100,0%	26	100,0%	26	100,0%	90,5%
1315.	Technikum Nr 5, Tarnów, ul. Brodzińskiego 9	A.20	32	32	100,0%	29	90,6%	29	90,6%	29	90,6%	89,2%
1316.	Technikum Nr 5, Tarnów, ul. Brodzińskiego 9	A.26	28	27	96,4%	20	71,4%	19	67,9%	19	67,9%	65,4%
1317.	Technikum Nr 5, Tarnów, ul. Brodzińskiego 9	A.48	26	23	88,5%	17	65,4%	17	65,4%	17	65,4%	58,9%
1318.	Zaoczna Policealna Szkoła "Cosinus", Tarnów, ul. Sienna 5	A.62	17	11	64,7%	17	100,0%	11	64,7%	11	64,7%	88,9%
1319.	Zaoczna Policealna Szkoła "Cosinus", Tarnów, ul. Sienna 5	A.68	11	8	72,7%	1	9,1%	1	9,1%	1	9,1%	43,1%
1320.	Zaoczna Policealna Szkoła "Cosinus", Tarnów, ul. Sienna 5	E.12	8	8	100,0%	8	100,0%	8	100,0%	8	100,0%	89,3%
1321.	Zaoczna Policealna Szkoła "Cosinus", Tarnów, ul. Sienna 5	E.14	6	6	100,0%	6	100,0%	6	100,0%	6	100,0%	55,2%
1322.	Technikum nr 1, Tarnów, ul. E. Kwiatkowskiego 17	A.20	21	21	100,0%	21	100,0%	21	100,0%	21	100,0%	89,2%
1323.	Technikum nr 1, Tarnów, ul. E. Kwiatkowskiego 17	A.59	23	23	100,0%	23	100,0%	23	100,0%	23	100,0%	100,0%
1324.	Technikum nr 1, Tarnów, ul. E. Kwiatkowskiego 17	E.06	28	27	96,4%	25	89,3%	24	85,7%	24	85,7%	82,2%
1325.	Technikum nr 1, Tarnów, ul. E. Kwiatkowskiego 17	E.08	25	20	80,0%	24	96,0%	20	80,0%	20	80,0%	85,0%
1326.	Technikum nr 1, Tarnów, ul. E. Kwiatkowskiego 17	E.12	54	53	98,1%	53	98,1%	52	96,3%	52	96,3%	89,3%
1327.	Technikum nr 1, Tarnów, ul. E. Kwiatkowskiego 17	E.13	49	48	98,0%	48	98,0%	47	95,9%	47	95,9%	86,1%
1328.	Policealna Szkoła Zawodowa SIGMA w Tarnowie, Tarnów, ul. Mickiewicza 3	A.36	5	2	40,0%	1	20,0%	1	20,0%	1	20,0%	52,8%

Lp.	Nazwa i adres szkoły	Oznaczenie kwalifikacji	Przystąpiło do obu części egzaminu po raz pierwszy	Zdało część pisemną		Zdało część praktyczną		Otrzymało świadectwo kwalifikacyjne		Srednia zdawalność w województwie
			liczba	liczba	%	liczba	%	liczba	%	%
1329.	Policealna Szkoła Zawodowa SIGMA w Tarnowie, Tarnów, ul. Mickiewicza 3	A.61	16	15	93,8%	5	31,3%	5	31,3%	77,6%
1330.	Policealna Szkoła Zawodowa SIGMA w Tarnowie, Tarnów, ul. Mickiewicza 3	Z.08	7	7	100,0%	6	85,7%	6	85,7%	92,3%
1331.	Prywatna Policealna Szkoła "LIBERTIA" dla dorosłych w Tarnowie, Tarnów, ul. al. Solidarności 21A	R.11	7	7	100,0%	7	100,0%	7	100,0%	98,8%
1332.	Prywatna Policealna Szkoła "LIBERTIA" dla Młodzieży w Tarnowie, Tarnów, ul. al. Solidarności 21A	Z.04	3	3	100,0%	3	100,0%	3	100,0%	97,9%
1333.	Prywatna Policealna Szkoła "LIBERTIA" dla Młodzieży w Tarnowie, Tarnów, ul. al. Solidarności 21A	Z.09	11	11	100,0%	11	100,0%	11	100,0%	94,7%
1334.	Prywatna Policealna Szkoła "LIBERTIA" dla Młodzieży w Tarnowie, Tarnów, ul. al. Solidarności 21A	Z.19	12	12	100,0%	12	100,0%	12	100,0%	90,0%
1335.	Policealna Szkoła Medyczna "Cosinus", Tarnów, Sienna 5	Z.04	16	16	100,0%	16	100,0%	16	100,0%	97,9%
1336.	Zasadnicza Szkoła Zawodowa, Tarnów, ul. Mościckiego 27	A.19	13	12	92,3%	13	100,0%	12	92,3%	89,9%
1337.	Zasadnicza Szkoła Zawodowa, Tarnów, ul. Mościckiego 27	B.05	14	10	71,4%	14	100,0%	10	71,4%	83,7%
1338.	Zasadnicza Szkoła Zawodowa, Tarnów, ul. Mościckiego 27	B.06	7	2	28,6%	7	100,0%	2	28,6%	57,1%
1339.	Zasadnicza Szkoła Zawodowa, Tarnów, ul. Mościckiego 27	B.07	7	7	100,0%	7	100,0%	7	100,0%	87,8%
1340.	Zasadnicza Szkoła Zawodowa, Tarnów, ul. Mościckiego 27	T.06	10	10	100,0%	10	100,0%	10	100,0%	87,2%
1341.	Technikum Specjalne dla Nieślyszących i Słaboslyszących, Tarnów, ul. Lippóczy'ego 4a	T.06	5	5	100,0%	5	100,0%	5	100,0%	87,2%
1342.	Policealna Szkoła Opieki Medycznej "Żak" w Tarnowie, Tarnów, Mickiewicza 1/2	Z.04	12	12	100,0%	12	100,0%	12	100,0%	97,9%
1343.	Rzemieśnicza Zasadnicza Szkoła Zawodowa w Tarnowie, Tarnów, Plac Dworcowy 5a	A.18	17	16	94,1%	17	100,0%	16	94,1%	87,8%
Łącznie:			21560	19363	89,8%	19011	88,2%	17358	80,5%	

WYNIKI OGÓLNE ABSOLWENTÓW KWALIFIKACYJNYCH KURSÓW ZAWODOWYCH Z EGZAMINU POTWIERDZAJĄCEGO KWALIFIKACJE W ZAWODZIE

Tabela 12. Wyniki ogólne egzaminu z kwalifikacji w instytucjach organizujących kwalifikacyjne kursy zawodowe (uwzględniono wyniki absolwentów przystępujących do obu części egzaminu po raz pierwszy)

Lp.	Nazwa i adres organizatora kursu	Oznaczenie kwalifikacji	Przystąpiło do obu części egzaminu po raz pierwszy	Zdało część pisemną		Zdało część praktyczną		Otrzymało świadectwo kwalifikacyjne		Srednia zdawalność w województwie
			liczba	liczba	%	liczba	%	liczba	%	%
1.	Niepubliczna Placówka Kształcenia Ustawicznego, Bochnia, ul. Oracka 6	B.18	10	10	100,0%	9	90,0%	9	90,0%	94,8%
2.	Niepubliczna Placówka Kształcenia Ustawicznego, Bochnia, ul. Oracka 6	E.08	16	13	81,3%	13	81,3%	12	75,0%	85,0%
3.	Niepubliczna Placówka Kształcenia Ustawicznego, Bochnia, ul. Oracka 6	E.24	2	2	100,0%	2	100,0%	2	100,0%	100,0%
4.	Niepubliczna Policealna Szkoła Zawodowa, Bochnia, ul. Oracka 6	A.61	4	4	100,0%	4	100,0%	4	100,0%	77,6%
5.	Niepubliczna Policealna Szkoła Zawodowa, Bochnia, ul. Oracka 6	A.68	1	0	0,0%	1	100,0%	0	0,0%	43,1%
6.	Niepubliczna Policealna Szkoła Zawodowa, Bochnia, ul. Oracka 6	M.42	20	19	95,0%	7	35,0%	7	35,0%	50,9%
7.	Zespół Szkół im. prof. Jana Zdzisława Włodka, Dąbrowica-Chrostowa, Dąbrowica-Chrostowa 1	A.30	4	4	100,0%	4	100,0%	4	100,0%	74,1%
8.	Zespół Szkół im. prof. Jana Zdzisława Włodka, Dąbrowica-Chrostowa, Dąbrowica-Chrostowa 1	R.03	6	5	83,3%	6	100,0%	5	83,3%	92,7%
9.	Zespół Szkół im. prof. Jana Zdzisława Włodka, Dąbrowica-Chrostowa, Dąbrowica-Chrostowa 1	T.15	6	5	83,3%	1	16,7%	1	16,7%	22,2%
10.	Publiczne Technikum, Łapanów, Łapanów 32	A.36	5	5	100,0%	1	20,0%	1	20,0%	52,8%
11.	Publiczna Szkoła Zawodowa, Łapanów, Łapanów 32	B.06	5	5	100,0%	5	100,0%	5	100,0%	57,1%
12.	Niepubliczne Centrum Kształcenia Ustawicznego w Brzesku, Brzesko, Piastowska 7	B.30	7	6	85,7%	7	100,0%	6	85,7%	81,3%
13.	Niepubliczne Centrum Kształcenia Ustawicznego w Brzesku, Brzesko, Piastowska 7	B.33	14	14	100,0%	2	14,3%	2	14,3%	63,1%
14.	Powiatowe Centrum Kształcenia Ustawicznego w Chrzanowie, Chrzanów, ul. F. Focha 3	A.23	9	9	100,0%	8	88,9%	8	88,9%	88,9%
15.	Powiatowe Centrum Kształcenia Ustawicznego w Chrzanowie, Chrzanów, ul. F. Focha 3	A.36	14	12	85,7%	11	78,6%	11	78,6%	52,8%
16.	Centrum Kształcenia Ustawicznego w Gorlicach, Gorlice, ul. Władysława Jagiełły 2	A.61	19	19	100,0%	17	89,5%	17	89,5%	77,6%
17.	Technikum Rolnicze, Hańczowa, Hańczowa 80	R.03	25	25	100,0%	25	100,0%	25	100,0%	92,7%
18.	Zespół Szkół Ponadgimnazjalnych im. Wincentego Witosa, Giebułtów, Os. Szkolne 8	R.04	18	17	94,4%	18	100,0%	17	94,4%	97,6%
19.	Zespół Szkół Ponadgimnazjalnych im. Wincentego Witosa, Giebułtów, Os. Szkolne 8	R.16	6	3	50,0%	4	66,7%	2	33,3%	28,6%
20.	Zespół Szkół Technicznych i Ogólnokształcących im. Jana Pawła II, Limanowa, ul. Zygmunta Augusta 8	A.35	3	3	100,0%	1	33,3%	1	33,3%	78,8%
21.	Zespół Szkół Ogólnokształcących i Zawodowych im. ks. prof. Józefa Tischnera w Limanowej, Limanowa, ul. Jana Pawła II 42a	A.65	18	16	88,9%	18	100,0%	16	88,9%	72,9%

Lp.	Nazwa i adres organizatora kursu	Oznaczenie kwalifikacji	Przystąpiło do obu części egzaminu po raz pierwszy	Zdało część pisemną		Zdało część praktyczną		Otrzymało świadectwo kwalifikacyjne		Srednia zdawalność w województwie
			liczba	liczba	%	liczba	%	liczba	%	%
22.	Zespół Szkół im. Wincentego Witosa, Książ Wielki, ul. Wincentego Witosa 10	R.03	30	30	100,0%	30	100,0%	30	100,0%	92,7%
23.	Zespół Szkół nr 2 im. Jana Pawła II w Miechowie, Miechów, ul. B. Prusa 2	M.02	1	1	100,0%	1	100,0%	1	100,0%	71,7%
24.	Zespół Szkół Ponadgimnazjalnych - Małopolska Szkoła Gościnności Małopolski Ośrodek Doksztalcania i Doskonalenia Zawodowego, Myślenice, Zdrojowa 18	A.61	13	13	100,0%	12	92,3%	12	92,3%	77,6%
25.	Zespół Szkół Ponadgimnazjalnych - Małopolska Szkoła Gościnności Małopolski Ośrodek Doksztalcania i Doskonalenia Zawodowego, Myślenice, Zdrojowa 18	T.06	12	11	91,7%	12	100,0%	11	91,7%	87,2%
26.	Zespół Szkół Ponadgimnazjalnych, Nawojowa, Nawojowa 348	R.03	27	27	100,0%	27	100,0%	27	100,0%	92,7%
27.	Zespół Szkół Ponadgimnazjalnych, Nawojowa, Nawojowa 348	R.04	21	21	100,0%	21	100,0%	21	100,0%	97,6%
28.	Zespół Szkół Ponadgimnazjalnych, Nawojowa, Nawojowa 348	T.09	9	9	100,0%	9	100,0%	9	100,0%	75,4%
29.	Zespół Szkół Nr 1 im. Stanisława Staszica, Olkusz, ul. Górnicza 12	E.13	13	13	100,0%	13	100,0%	13	100,0%	86,1%
30.	Zasadnicza Szkoła Zawodowa, Brzeszcze, ul. Kościuszki 1	M.19	1	1	100,0%	1	100,0%	1	100,0%	96,3%
31.	Technikum, Piotrkowice Małe, Piotrkowice Małe 87D	R.03	17	14	82,4%	17	100,0%	14	82,4%	92,7%
32.	Niepubliczne Medyczne Studium Zawodowe w Suchej Beskidzkiej, Sucha Beskidzka, ul. Rynek 16	Z.04	11	11	100,0%	11	100,0%	11	100,0%	97,9%
33.	Niepubliczna Szkoła Policealna, Wadowice, ul. Sienkiewicza 9	A.62	1	1	100,0%	1	100,0%	1	100,0%	88,9%
34.	Ośrodek Doksztalcania i Doskonalenia Zawodowego, Wieliczka, Marszałka Józefa Piłsudskiego 105	A.65	26	23	88,5%	21	80,8%	20	76,9%	72,9%
35.	Zespół Jednostek Edukacyjnych Województwa Małopolskiego w Krakowie Centrum Kształcenia Ustawicznego, Kraków, os. Teatralne 4a	Z.04	29	29	100,0%	28	96,6%	28	96,6%	97,9%
36.	Centrum Kształcenia CANOVA Sp. z o. o., Kraków, Dembowskiego 12	A.19	8	8	100,0%	8	100,0%	8	100,0%	89,9%
37.	Zespół Szkół Odzieżowych Nr 1, Kraków, ul. Cechowa 57	A.48	1	1	100,0%	1	100,0%	1	100,0%	58,9%
38.	Zespół Szkół Odzieżowych Nr 1, Kraków, ul. Cechowa 57	A.49	10	10	100,0%	9	90,0%	9	90,0%	90,0%
39.	Głoker Niepubliczna Szkoła Policealna, Kraków, ul. Szlak 32/1	A.19	4	4	100,0%	4	100,0%	4	100,0%	89,9%
40.	Głoker Niepubliczna Szkoła Policealna, Kraków, ul. Szlak 32/1	T.04	10	10	100,0%	10	100,0%	10	100,0%	91,6%
41.	Głoker Niepubliczna Szkoła Policealna, Kraków, ul. Szlak 32/1	T.06	4	4	100,0%	4	100,0%	4	100,0%	87,2%
42.	Głoker Niepubliczna Szkoła Policealna, Kraków, ul. Szlak 32/1	T.15	1	1	100,0%	0	0,0%	0	0,0%	22,2%
43.	Zespół Szkół Przemysłu Spożywczego, Kraków, Plac Matejki 11	T.06	4	4	100,0%	4	100,0%	4	100,0%	87,2%
44.	BLUE Policealna Szkoła Zawodowa dla Dorosłych w Krakowie, Kraków, ul. Szewska 20/2	A.19	3	2	66,7%	2	66,7%	2	66,7%	89,9%
45.	BLUE Policealna Szkoła Zawodowa dla Dorosłych w Krakowie, Kraków, ul. Szewska 20/2	A.30	2	2	100,0%	2	100,0%	2	100,0%	74,1%
46.	AP Edukacja - Centrum Szkolenia w Krakowie, Kraków, ul. Sławkowska 1	A.30	1	1	100,0%	1	100,0%	1	100,0%	74,1%
47.	AP Edukacja - Centrum Szkolenia w Krakowie, Kraków, ul. Sławkowska 1	A.31	1	1	100,0%	1	100,0%	1	100,0%	78,4%

Lp.	Nazwa i adres organizatora kursu	Oznaczenie kwalifikacji	Przystąpiło do obu części egzaminu po raz pierwszy	Zdało część pisemną		Zdało część praktyczną		Otrzymało świadectwo kwalifikacyjne		Średnia zdawalność w województwie
				liczba	liczba	%	liczba	%	liczba	
48.	AP Edukacja - Centrum Szkolenia w Krakowie, Kraków, ul. Sławkowska 1	A.32	1	1	100,0%	1	100,0%	1	100,0%	100,0%
49.	AP Edukacja - Centrum Szkolenia w Krakowie, Kraków, ul. Sławkowska 1	B.18	1	1	100,0%	1	100,0%	1	100,0%	94,8%
50.	AP Edukacja - Centrum Szkolenia w Krakowie, Kraków, ul. Sławkowska 1	B.30	1	1	100,0%	0	0,0%	0	0,0%	81,3%
51.	AP Edukacja - Centrum Szkolenia w Krakowie, Kraków, ul. Sławkowska 1	B.33	3	3	100,0%	1	33,3%	1	33,3%	63,1%
52.	AP Edukacja - Centrum Szkolenia w Krakowie, Kraków, ul. Sławkowska 1	E.07	14	11	78,6%	13	92,9%	10	71,4%	59,4%
53.	AP Edukacja - Centrum Szkolenia w Krakowie, Kraków, ul. Sławkowska 1	M.30	15	15	100,0%	6	40,0%	6	40,0%	37,5%
54.	AP Edukacja - Centrum Szkolenia w Krakowie, Kraków, ul. Sławkowska 1	T.04	13	13	100,0%	13	100,0%	13	100,0%	91,6%
55.	AP Edukacja - Centrum Szkolenia w Krakowie, Kraków, ul. Sławkowska 1	T.06	4	4	100,0%	4	100,0%	4	100,0%	87,2%
56.	Szkoła Policealna Pracowników Służb Medycznych i Społecznych im. J. Wolskiej w Nowym Sączu, Nowy Sącz, ul. Jagiellońska 45	A.62	15	15	100,0%	15	100,0%	15	100,0%	88,9%
57.	Szkoła Policealna Pracowników Służb Medycznych i Społecznych im. J. Wolskiej w Nowym Sączu, Nowy Sącz, ul. Jagiellońska 45	Z.04	18	18	100,0%	18	100,0%	18	100,0%	97,9%
Łącznie:			557	530	95,2%	486	87,3%	469	84,2%	