



Okręgowa Komisja Egzaminacyjna w Krakowie, Wydział Egzaminów Zawodowych
os. Szkolne 37, 31-978 Kraków, tel. (012) 68 32 181-183 fax: (012) 68 32 180
e-mail: oke@oke.krakow.pl, egzzaw@oke.krakow.pl; www.oke.krakow.pl

INFORMACJA WSTĘPNA
O WYNIKACH EGZAMINU POTWIERDZAJĄCEGO
KWALIFIKACJE W ZAWODZIE
sesja maj/czerwiec/lipiec 2016

WOJ. LUBELSKIE

Kraków, sierpień 2016

I. OZNACZENIA STOSOWANE W SPRAWOZDANIU

W celu poprawy czytelności tabel i wykresów, w opracowaniu zastosowano oznaczenia kwalifikacji oraz kody województw. Tabela 1 zawiera kody województw z terenu działania OKE w Krakowie. W tabeli 2 przedstawiono oznaczenia i nazwy kwalifikacji, dla których przeprowadzany był egzamin potwierdzający kwalifikacje w zawodzie w sesji maj/czerwiec/lipiec 2016 roku.

Tabela 1. Nazwy i kody województw

Nazwa województwa	lubelskie	małopolskie	Podkarpackie
Kod województwa	06	12	18

Tabela 2. Oznaczenia i nazwy kwalifikacji

Oznaczenie kwalifikacji	Nazwa kwalifikacji	Oznaczenie kwalifikacji	Nazwa kwalifikacji
A.06	Obsługa maszyn i urządzeń przemysłu chemicznego	E.22	Eksplotacja instalacji i urządzeń do wytwarzania i przesyłania energii cieplnej
A.07	Wykonywanie, naprawa i renowacja wyrobów kaletniczych	E.24	Eksplotacja maszyn, urządzeń i instalacji elektrycznych
A.10	Wykonywanie wyrobów tapicerowanych	E.25	Montaż i eksploatacja sieci zasilających oraz trakcji elektrycznej
A.12	Wykonywanie usług krawieckich	E.27	Montaż i eksploatacja urządzeń elektronicznych i systemów informatyki medycznej
A.13	Wytwarzanie wyrobów stolarskich	M.01	Użytkowanie pojazdów, maszyn, urządzeń i narzędzi stosowanych w rolnictwie
A.14	Realizacja procesów introligatorskich	M.02	Obsługa techniczna oraz naprawa pojazdów, maszyn i urządzeń stosowanych w rolnictwie
A.15	Realizacja procesów drukowania z form drukowych	M.08	Wykonywanie prac wiertniczych
A.17	Wykonywanie wyrobów koszykarsko-plecionkarskich	M.09	Eksplotacja otworowa złóż
A.18	Prowadzenie sprzedaży	M.10	Eksplotacja złóż metodą odkrywkową
A.19	Wykonywanie zabiegów fryzjerskich	M.11	Eksplotacja złóż podziemnych
A.20	Rejestracja i obróbka obrazu	M.12	Diagnozowanie oraz naprawa elektrycznych i elektronicznych układów pojazdów samochodowych
A.22	Prowadzenie działalności handlowej	M.14	Montaż i naprawa elementów i układów optycznych
A.23	Projektowanie fryzur	M.17	Montaż i obsługa maszyn i urządzeń
A.25	Wykonywanie i realizacja projektów multimedialnych	M.18	Diagnozowanie i naprawa podzespołów i zespołów pojazdów samochodowych
A.26	Sprzedaż produktów i usług reklamowych	M.19	Użytkowanie obrabiarek skrawających
A.27	Organizacja i prowadzenie kampanii reklamowej	M.20	Wykonywanie i naprawa elementów maszyn, urządzeń i narzędzi
A.28	Organizacja i nadzorowanie transportu	M.24	Naprawa uszkodzonych nadwozi pojazdów samochodowych
A.29	Obsługa klientów i kontrahentów	M.28	Wykonywanie prac lakierniczych
A.30	Organizacja i monitorowanie przepływu zasobów i informacji w procesach produkcji, dystrybucji i magazynowania	M.30	Wykonywanie i naprawa pomocy wzrokowych
A.31	Zarządzanie środkami technicznymi podczas realizacji procesów transportowych	M.34	Organizacja i prowadzenie prac wiertniczych
A.32	Organizacja i monitorowanie przepływu zasobów i informacji w jednostkach organizacyjnych	M.35	Prowadzenie procesu przeróbki kopalin stałych
A.33	Obsługa podróżnych w portach i terminalach	M.36	Organizacja procesu przeróbki kopalin stałych
A.34	Organizacja i prowadzenie prac związanych z przeładunkiem oraz magazynowaniem towarów i ładunków w portach i terminalach	M.39	Organizacja i prowadzenie eksploatacji złóż podziemnych
A.35	Planowanie i prowadzenie działalności w organizacji	M.40	Organizacja i prowadzenie eksploatacji otworowej złóż
A.36	Prowadzenie rachunkowości	M.41	Organizacja i prowadzenie eksploatacji złóż metodą odkrywkową
A.44	Organizacja i prowadzenie ruchu pociągów	M.42	Organizacja i prowadzenie procesu obsługi pojazdów samochodowych
A.48	Projektowanie wyrobów odzieżowych	M.43	Organizacja prac związanych z eksploatacją środków technicznych stosowanych w rolnictwie

Oznaczenie kwalifikacji	Nazwa kwalifikacji	Oznaczenie kwalifikacji	Nazwa kwalifikacji
A.49	Organizacja procesów wytwarzania wyrobów odzieżowych	M.44	Organizacja i nadzorowanie procesów produkcji maszyn i urządzeń
A.50	Organizacja i prowadzenie procesów przetwarzania drewna	R.01	Obsługa maszyn stosowanych do prac leśnych
A.54	Przygotowywanie materiałów graficznych do procesu drukowania	R.03	Prowadzenie produkcji rolniczej
A.55	Drukowanie cyfrowe	R.04	Prowadzenie produkcji pszczelarskiej
A.59	Przygotowywanie sprzętu, odczynników chemicznych i próbek do badań analitycznych	R.05	Zakładanie i prowadzenie upraw ogrodniczych
A.61	Wykonywanie zabiegów kosmetycznych twarzy	R.06	Organizacja i prowadzenie przedsiębiorstwa w agrobiznesie
A.62	Wykonywanie zabiegów kosmetycznych ciała, dłoni i stóp	R.07	Ocena stanu środowiska
A.63	Organizacja i prowadzenie archiwum	R.08	Planowanie i realizacja zadań związanych z ochroną środowiska
A.64	Opracowywanie materiałów archiwalnych	R.09	Prowadzenie chowu, hodowli i inseminacji zwierząt
A.65	Rozliczanie wynagrodzeń i danin publicznych	R.10	Wykonywanie czynności pomocniczych z zakresu usług weterynaryjnych
A.66	Świadczenie usług pocztowych, finansowych i kurierskich oraz w zakresie obrotu towarowego	R.11	Wykonywanie czynności pomocniczych z zakresu realizacji zadań inspekcji weterynaryjnej
A.67	Wykonywanie zadań rozdzielczo-ekspedycyjnych w usługach pocztowych i kurierskich	R.13	Ochrona i zagospodarowanie zasobów leśnych
A.68	Obsługa klienta w jednostkach administracji	R.16	Organizacja i nadzorowanie produkcji rolniczej
A.70	Organizacja przewozu środkami transportu drogowego	R.17	Organizacja i nadzorowanie produkcji rolniczej i pszczelarskiej
B.02	Wykonywanie robót drogowych	R.19	Organizowanie chowu i hodowli koni
B.03	Wykonywanie płaszczy ochronnych z blachy oraz konstrukcji wsporczych i nośnych izolacji przemysłowych	R.20	Szkolenie i użytkowanie koni
B.05	Montaż systemów suchej zabudowy	R.21	Projektowanie, urządzenie i pielęgnacja roślinnych obiektów architektury krajobrazu
B.06	Wykonywanie robót malarsko-tapeciarskich	R.23	Organizacja i prowadzenie robót związanych z budową obiektów inżynierii środowiska
B.07	Wykonywanie robót posadzkarsko-okładzinowych	R.25	Wykonywanie prac geologicznych
B.08	Wykonywanie robót związanych z budową i remontem sieci komunalnych	R.26	Wykonywanie kompozycji florystycznych
B.09	Wykonywanie robót związanych z montażem i remontem instalacji sanitarnych	S.04	Montaż nagrań dźwiękowych
B.10	Wykonywanie izolacji przemysłowych	S.05	Realizacja nagrań studyjnych
B.15	Wykonywanie robót ciesielskich	T.01	Wykonywanie prac pomocniczych w obiektach świadczących usługi hotelarskie
B.16	Wykonywanie robót zbrojarskich i betoniarskich	T.02	Produkcja wyrobów spożywczych z wykorzystaniem maszyn i urządzeń
B.18	Wykonywanie robót murarskich i tynkarskich	T.03	Produkcja wyrobów piekarskich
B.20	Montaż konstrukcji budowlanych	T.04	Produkcja wyrobów cukierniczych
B.21	Montaż urządzeń i systemów energetyki odnawialnej	T.05	Produkcja przetworów mięsnych i tłuszczowych
B.22	Eksploatacja urządzeń i systemów energetyki odnawialnej	T.06	Sporządzanie potraw i napojów
B.23	Organizacja robót związanych z budową i eksploatacją sieci gazowych	T.07	Prowadzenie działalności turystycznej na obszarach wiejskich
B.25	Wykonywanie i renowacja detali architektonicznych	T.08	Prowadzenie gospodarstwa agroturystycznego
B.26	Prowadzenie prac renowatorskich elementów architektury	T.09	Wykonywanie usług kelnerskich
B.27	Organizacja robót związanych z budową i eksploatacją sieci komunalnych oraz instalacji sanitarnych	T.11	Planowanie i realizacja usług w recepcji
B.29	Organizacja robót związanych z budową i utrzymaniem obiektów mostowych	T.12	Obsługa gości w obiekcie świadczącym usługi hotelarskie
B.30	Sporządzanie kosztorysów oraz przygotowywanie dokumentacji przetargowej	T.13	Planowanie i realizacja imprez i usług turystycznych
B.32	Organizacja robót związanych z budową i utrzymaniem dróg i obiektów mostowych	T.14	Prowadzenie informacji turystycznej oraz sprzedaż usług turystycznych
B.33	Organizacja i kontrolowanie robót budowlanych	T.15	Organizacja żywienia i usług gastronomicznych
B.34	Wykonywanie pomiarów sytuacyjnych i wysokościowych oraz opracowywanie wyników pomiarów	Z.01	Świadczenie usług w zakresie masażu

Oznaczenie kwalifikacji	Nazwa kwalifikacji	Oznaczenie kwalifikacji	Nazwa kwalifikacji
B.35	Obsługa geodezyjna inwestycji budowlanych	Z.02	Wykonywanie i dobieranie przedmiotów ortopedycznych oraz środków pomocniczych
B.36	Wykonywanie prac geodezyjnych związanych z katastrzem i gospodarką nieruchomościami	Z.03	Ochrona osób i mienia
E.02	Montaż, konfiguracja i utrzymanie urządzeń sieci telekomunikacyjnych	Z.04	Świadczenie usług opiekuńczych osobie chorej i niesamodzielnej
E.03	Montaż urządzeń i systemów mechatronicznych	Z.05	Świadczenie usług opiekuńczych
E.04	Użytkowanie urządzeń i systemów mechatronicznych	Z.06	Świadczenie usług opiekuńczo-wspierających osobie podopiecznej
E.06	Wykonywanie instalacji urządzeń elektronicznych	Z.07	Świadczenie usług opiekuńczo-wspierających osobie starszej
E.07	Montaż i konserwacja maszyn i urządzeń elektrycznych	Z.08	Udzielanie pomocy i organizowanie wsparcia osobie niepełnosprawnej
E.08	Montaż i konserwacja instalacji elektrycznych	Z.09	Świadczenie usług w zakresie terapii zajęciowej
E.09	Uruchamianie oraz utrzymanie linii i urządzeń transmisji cyfrowej	Z.10	Świadczenie usług medycznych w zakresie ortoptyki
E.11	Obsługa oprogramowania i sprzętu informatycznego wspomagających użytkownika z niepełnosprawnością wzrokową	Z.11	Świadczenie usług opiekuńczych i wspomagających rozwój dziecka
E.12	Montaż i eksploatacja komputerów osobistych oraz urządzeń peryferyjnych	Z.12	Wykonywanie medycznych czynności ratunkowych i innych świadczeń opieki zdrowotnej w stanach nagłego zagrożenia zdrowotnego oraz prowadzenie edukacji w tym zakresie
E.13	Projektowanie lokalnych sieci komputerowych i administrowanie sieciami	Z.13	Zarządzanie bezpieczeństwem w środowisku pracy
E.14	Tworzenie aplikacji internetowych i baz danych oraz administrowanie bazami	Z.14	Prowadzenie działalności profilaktyczno-leczniczej pod nadzorem i na zlecenie lekarza dentystry oraz utrzymanie gabinetu w gotowości do pracy i prowadzenie promocji zdrowia
E.15	Uruchamianie oraz utrzymanie terminali i przyłączy abonenckich	Z.15	Asystowanie lekarzowi dentyście i utrzymanie gabinetu w gotowości do pracy
E.16	Montaż i eksploatacja sieci rozległych	Z.17	Wykonywanie i naprawa wyrobów medycznych z zakresu protetyki dentystycznej, ortodoncji oraz epitez twarzy
E.18	Eksploatacja urządzeń i systemów mechatronicznych	Z.18	Świadczenie usług medycznych w zakresie protetyki słuchu
E.19	Projektowanie i programowanie urządzeń i systemów mechatronicznych	Z.19	Sporządzanie i wytwarzanie produktów leczniczych oraz prowadzenie obrotu środkami farmaceutycznymi i materiałami medycznymi
E.20	Eksploatacja urządzeń elektronicznych	Z.20	Wykonywanie dezynfekcji i sterylizacji medycznej

II. OGÓLNE INFORMACJE O EGZAMINIE POTWIERDZAJĄCYM KWALIFIKACJE W ZAWODZIE

Egzamin potwierdzający kwalifikacje w zawodzie, zwany również egzaminem zawodowym, jest formą oceny poziomu opanowania przez zdającego wiedzy i umiejętności z zakresu danej kwalifikacji wyodrębnionej w zawodzie, ustalonych w podstawie programowej kształcenia w zawodach. Składa się z części pisemnej i części praktycznej.

Część pisemna egzaminu mogła być przeprowadzona z wykorzystaniem:

- systemu elektronicznego
- lub
- arkuszy egzaminacyjnych i kart odpowiedzi.

Terminy przeprowadzenia egzaminu zawodowego ustalone zostały przez Dyrektora Centralnej Komisji Egzaminacyjnej:

- część pisemna - w dniu 17 czerwca 2016 roku,
- część praktyczna – od 30 maja do 4 lipca 2016 roku.

Egzamin przeprowadzono w 114 kwalifikacjach – dla uczniów i absolwentów szkół zawodowych, eksternów oraz absolwentów kwalifikacyjnych kursów zawodowych.

Do egzaminu w zawodzie przystąpiło na terenie woj. lubelskiego, 16476 zdających, w tym do obu części egzaminu – 15252 zdających.

Świadectwa kwalifikacyjne otrzymało 77,00% zdających spośród wszystkich, którzy przystąpili do obu części egzaminu.

CZĘŚĆ PISEMNA		CZĘŚĆ PRAKTYCZNA		ŚWIADECTWA KWALIFIKACYJNE*
przystąpiło	zdało	przystąpiło	zdało	otrzymało
16029	13551	15699	13641	11744
	84,54%		86,89%	77,00%

W tabeli 3 przedstawiono zestawienie zbiorcze wyników zdających w woj. lubelskim w rozbiciu na typ deklaracji (uwzględniono tylko przystępujących do obu części egzaminu).

Tabela 3. Zestawienie zbiorcze wyników zdających w woj. lubelskim

Typ deklaracji	Województwo	Liczba kwalifikacji	Liczba zdających	Zdawalność w %
absolwenci szkół	lubelskie	30	103	66,02%
eksterni	lubelskie	2	4	100,00%
absolwenci KKZ	lubelskie	31	810	82,47%
uczniowie	lubelskie	102	14335	76,76%

Do egzaminu z wykorzystaniem systemu elektronicznego przystąpiło 1762 zdających w 51 kwalifikacjach spośród wszystkich, którzy przystąpili do części pisemnej egzaminu.

* obejmuje tylko zdających, którzy uzyskali wyniki z obu części egzaminu (przystąpili do obu części egzaminu)

Wyniki części pisemnej i praktycznej egzaminu w zawodach ustaliła okręgowa komisja egzaminacyjna po elektronicznym odczytaniu wypełnionej odpowiednio karty odpowiedzi oraz karty oceny na podstawie liczby punktów uzyskanych przez zdających.

Zdający zdał egzamin zawodowy, jeżeli uzyskał:

- z części pisemnej - co najmniej 50% punktów możliwych do uzyskania (na 40 punktów)

oraz

- z części praktycznej – co najmniej 75% punktów możliwych do uzyskania (na 100 punktów).

III. WYNIKI EGZAMINU DLA WOJ. LUBELSKIEGO

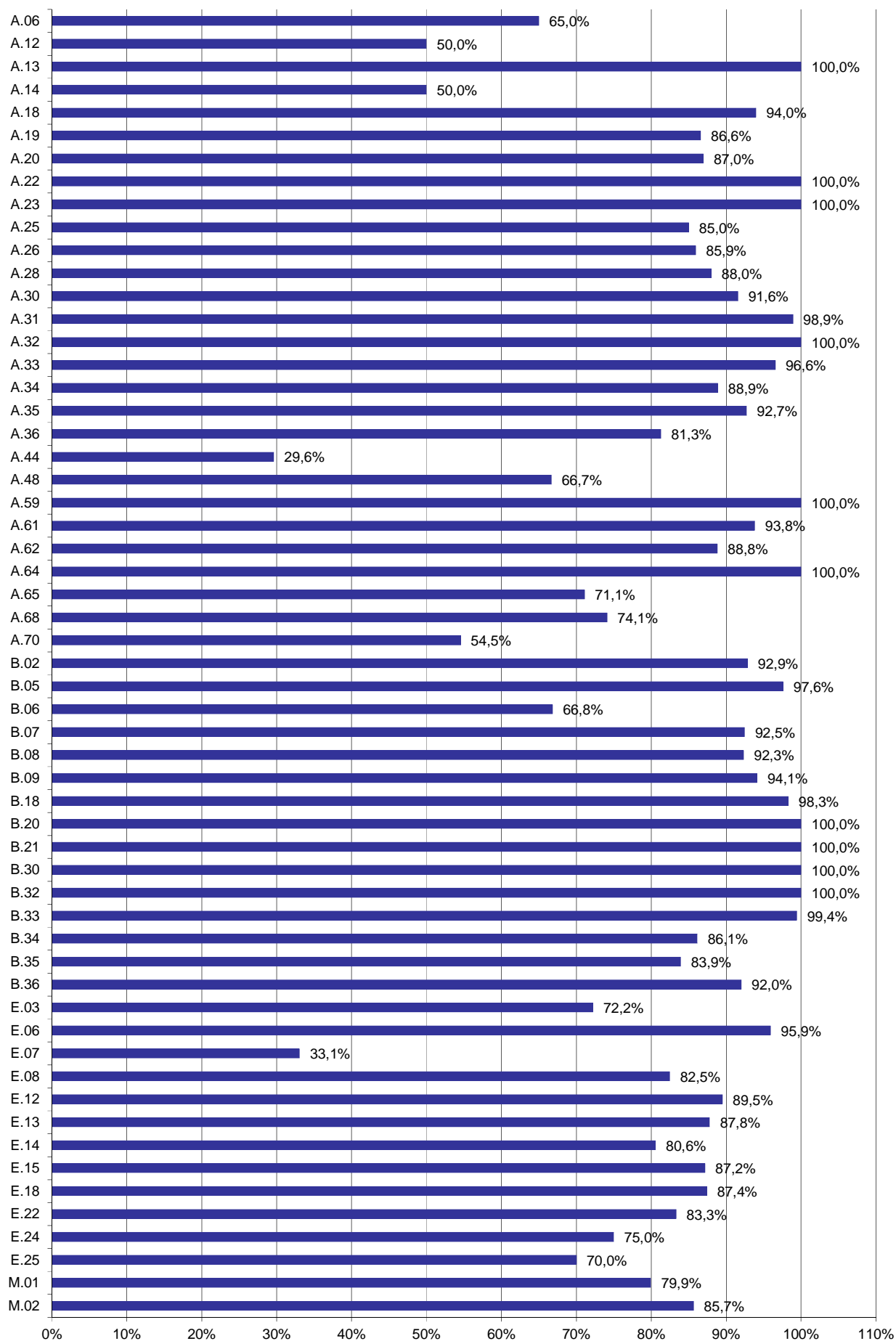
WYNIKI OGÓLNE EGZAMINU POTWIERDZAJĄCEGO KWALIFIKACJE W ZAWODZIE

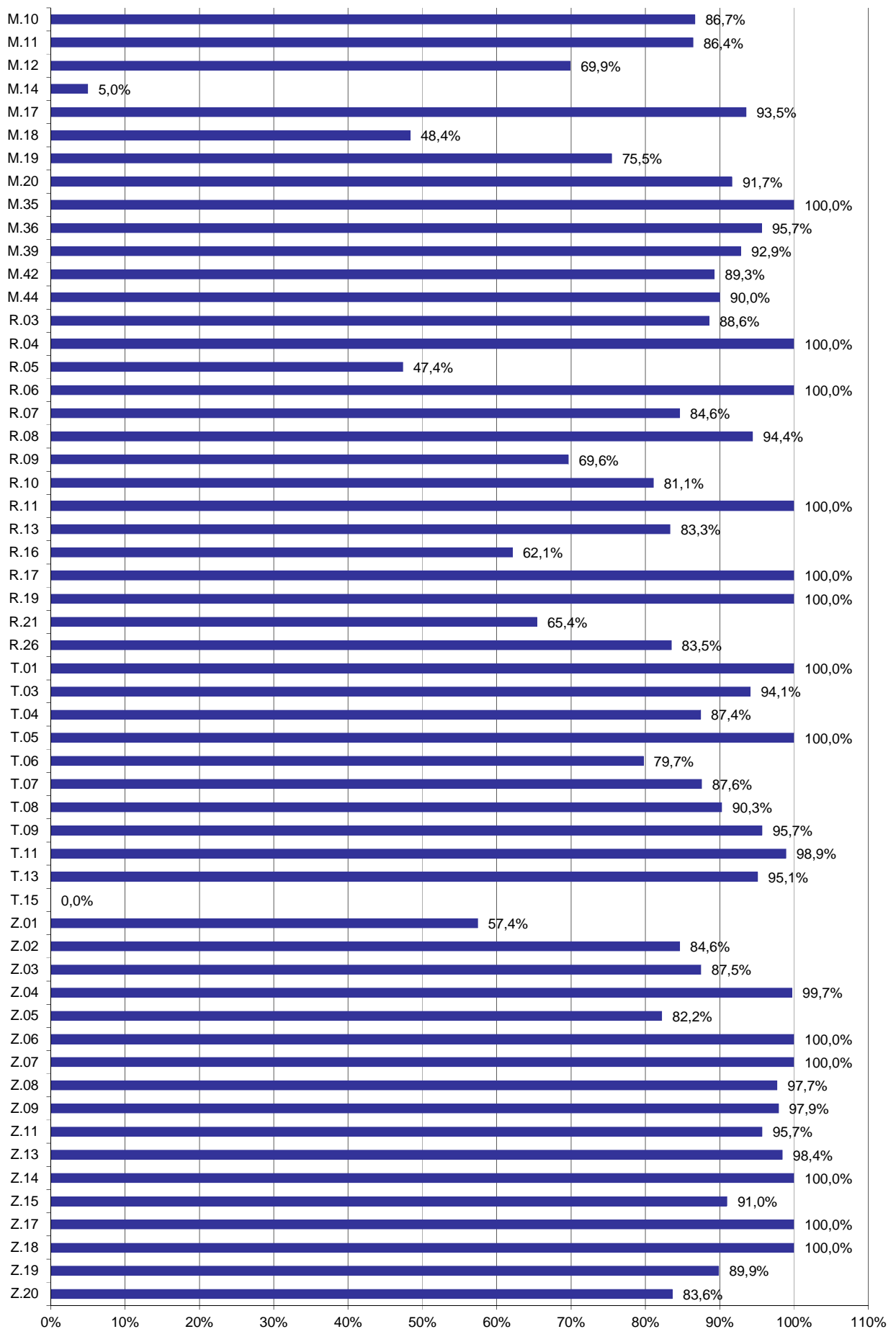
Tabela 4. Wyniki egzaminu w poszczególnych kwalifikacjach

Lp.	Oznaczenie kwalifikacji	Przystąpiło do części pisemnej	Zdało część pisemną		Przystąpiło do części praktycznej	Zdało część praktyczną		Przystąpiło do dwóch części egzaminu	Otrzymało świadectwo kwalifikacyjne (spośród zdających 2 części egzaminu)	
		liczba	liczba	%	liczba	liczba	%	liczba	liczba	%
1.	A.06	80	52	65,00%	59	59	100,00%	59	45	76,27%
2.	A.12	4	2	50,00%	3	2	66,67%	3	1	33,33%
3.	A.13	12	12	100,00%	12	12	100,00%	12	12	100,00%
4.	A.14	2	1	50,00%	2	1	50,00%	2	1	50,00%
5.	A.18	232	218	93,97%	237	234	98,73%	229	215	93,89%
6.	A.19	380	329	86,58%	374	369	98,66%	372	321	86,29%
7.	A.20	23	20	86,96%	20	13	65,00%	20	12	60,00%
8.	A.22	6	6	100,00%	6	6	100,00%	6	6	100,00%
9.	A.23	3	3	100,00%	4	2	50,00%	3	2	66,67%
10.	A.25	40	34	85,00%	49	44	89,80%	40	31	77,50%
11.	A.26	64	55	85,94%	63	36	57,14%	62	36	58,06%
12.	A.28	75	66	88,00%	74	24	32,43%	74	23	31,08%
13.	A.30	237	217	91,56%	238	178	74,79%	237	173	73,00%
14.	A.31	183	181	98,91%	185	154	83,24%	182	153	84,07%
15.	A.32	2	2	100,00%	5	3	60,00%	1	1	100,00%
16.	A.33	29	28	96,55%	34	28	82,35%	28	21	75,00%
17.	A.34	18	16	88,89%	16	13	81,25%	15	13	86,67%
18.	A.35	591	548	92,72%	618	462	74,76%	576	428	74,31%
19.	A.36	171	139	81,29%	165	107	64,85%	159	101	63,52%
20.	A.44	27	8	29,63%	28	1	3,57%	27	1	3,70%
21.	A.48	21	14	66,67%	21	9	42,86%	20	8	40,00%
22.	A.59	34	34	100,00%	34	34	100,00%	34	34	100,00%
23.	A.61	420	394	93,81%	436	337	77,29%	405	315	77,78%
24.	A.62	429	381	88,81%	418	409	97,85%	412	368	89,32%
25.	A.64	12	12	100,00%	14	9	64,29%	12	8	66,67%
26.	A.65	225	160	71,11%	208	162	77,88%	204	131	64,22%
27.	A.68	336	249	74,11%	345	163	47,25%	318	140	44,03%
28.	A.70	11	6	54,55%	10	4	40,00%	9	2	22,22%
29.	B.02	14	13	92,86%	14	14	100,00%	13	12	92,31%
30.	B.05	83	81	97,59%	77	74	96,10%	74	70	94,59%
31.	B.06	223	149	66,82%	209	204	97,61%	209	142	67,94%
32.	B.07	252	233	92,46%	247	240	97,17%	245	221	90,20%
33.	B.08	13	12	92,31%	13	13	100,00%	12	11	91,67%
34.	B.09	17	16	94,12%	15	15	100,00%	15	14	93,33%
35.	B.18	58	57	98,28%	58	58	100,00%	57	56	98,25%
36.	B.20	23	23	100,00%	24	24	100,00%	23	23	100,00%
37.	B.21	9	9	100,00%	10	10	100,00%	9	9	100,00%
38.	B.30	9	9	100,00%	11	7	63,64%	9	5	55,56%
39.	B.32	12	12	100,00%	10	7	70,00%	10	7	70,00%
40.	B.33	346	344	99,42%	377	185	49,07%	338	175	51,78%
41.	B.34	166	143	86,14%	168	132	78,57%	160	118	73,75%
42.	B.35	174	146	83,91%	169	150	88,76%	169	135	79,88%
43.	B.36	25	23	92,00%	30	16	53,33%	23	13	56,52%
44.	E.03	36	26	72,22%	36	36	100,00%	35	26	74,29%
45.	E.06	196	188	95,92%	195	170	87,18%	195	163	83,59%

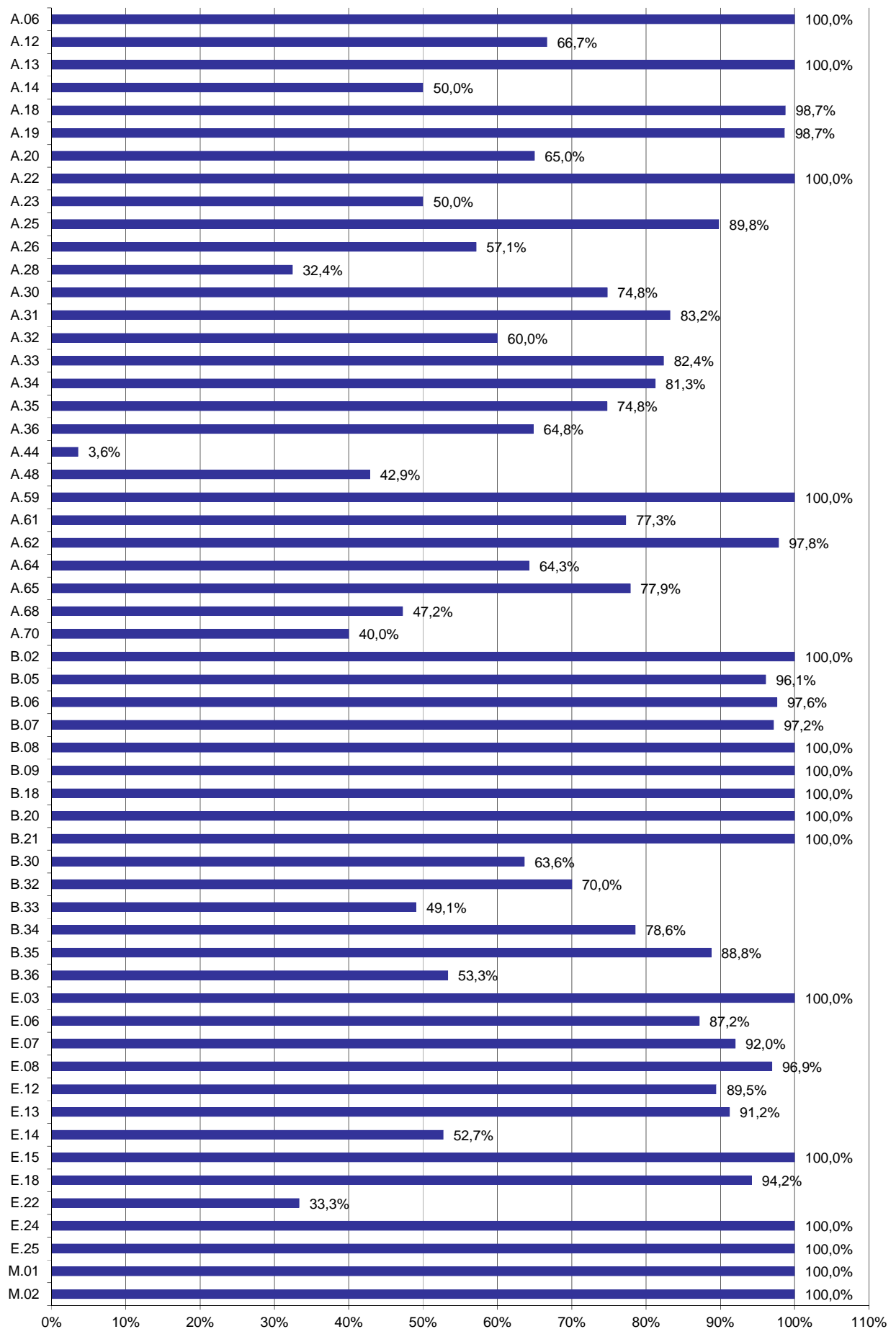
Lp.	Oznaczenie kwalifikacji	Przystąpiło do części pisemnej	Zdało część pisemną		Przystąpiło do części praktycznej	Zdało część praktyczną		Przystąpiło do dwóch części egzaminu	Otrzymało świadectwo kwalifikacyjne (spośród zdających 2 części egzaminu)	
		liczba	liczba	%	liczba	liczba	%	liczba	liczba	%
46.	E.07	121	40	33,06%	100	92	92,00%	98	33	33,67%
47.	E.08	302	249	82,45%	293	284	96,93%	290	241	83,10%
48.	E.12	1114	997	89,50%	1062	950	89,45%	1037	876	84,47%
49.	E.13	1154	1013	87,78%	1106	1009	91,23%	1093	921	84,26%
50.	E.14	72	58	80,56%	74	39	52,70%	68	34	50,00%
51.	E.15	117	102	87,18%	116	116	100,00%	116	102	87,93%
52.	E.18	127	111	87,40%	121	114	94,21%	121	101	83,47%
53.	E.22	6	5	83,33%	6	2	33,33%	5	1	20,00%
54.	E.24	8	6	75,00%	8	8	100,00%	8	6	75,00%
55.	E.25	10	7	70,00%	8	8	100,00%	8	6	75,00%
56.	M.01	304	243	79,93%	287	287	100,00%	286	236	82,52%
57.	M.02	237	203	85,65%	236	236	100,00%	235	202	85,96%
58.	M.10	30	26	86,67%	31	24	77,42%	30	19	63,33%
59.	M.11	228	197	86,40%	217	217	100,00%	212	182	85,85%
60.	M.12	744	520	69,89%	688	675	98,11%	686	494	72,01%
61.	M.14	20	1	5,00%	18	18	100,00%	18	1	5,56%
62.	M.17	124	116	93,55%	121	120	99,17%	121	114	94,21%
63.	M.18	521	252	48,37%	492	470	95,53%	484	237	48,97%
64.	M.19	106	80	75,47%	105	105	100,00%	102	78	76,47%
65.	M.20	180	165	91,67%	178	174	97,75%	172	154	89,53%
66.	M.35	14	14	100,00%	14	13	92,86%	14	13	92,86%
67.	M.36	23	22	95,65%	23	22	95,65%	23	22	95,65%
68.	M.39	98	91	92,86%	89	53	59,55%	89	53	59,55%
69.	M.42	28	25	89,29%	30	11	36,67%	28	11	39,29%
70.	M.44	20	18	90,00%	19	12	63,16%	19	12	63,16%
71.	R.03	473	419	88,58%	447	445	99,55%	442	396	89,59%
72.	R.04	86	86	100,00%	88	88	100,00%	85	85	100,00%
73.	R.05	19	9	47,37%	18	17	94,44%	18	8	44,44%
74.	R.06	9	9	100,00%	9	0	0,00%	9	0	0,00%
75.	R.07	13	11	84,62%	21	8	38,10%	10	6	60,00%
76.	R.08	18	17	94,44%	17	7	41,18%	16	7	43,75%
77.	R.09	56	39	69,64%	69	16	23,19%	53	15	28,30%
78.	R.10	37	30	81,08%	37	34	91,89%	36	28	77,78%
79.	R.11	15	15	100,00%	15	15	100,00%	15	15	100,00%
80.	R.13	18	15	83,33%	19	8	42,11%	18	8	44,44%
81.	R.16	66	41	62,12%	60	23	38,33%	56	18	32,14%
82.	R.17	5	5	100,00%	4	4	100,00%	1	1	100,00%
83.	R.19	24	24	100,00%	25	18	72,00%	24	17	70,83%
84.	R.21	107	70	65,42%	100	91	91,00%	96	65	67,71%
85.	R.26	218	182	83,49%	207	203	98,07%	203	168	82,76%
86.	T.01	9	9	100,00%	7	7	100,00%	7	7	100,00%
87.	T.03	17	16	94,12%	16	16	100,00%	16	16	100,00%
88.	T.04	167	146	87,43%	165	165	100,00%	162	142	87,65%
89.	T.05	5	5	100,00%	5	5	100,00%	5	5	100,00%
90.	T.06	1081	862	79,74%	1022	1008	98,63%	1018	821	80,65%
91.	T.07	169	148	87,57%	170	102	60,00%	151	86	56,95%
92.	T.08	144	130	90,28%	137	88	64,23%	132	83	62,88%
93.	T.09	70	67	95,71%	71	68	95,77%	69	63	91,30%
94.	T.11	366	362	98,91%	374	315	84,22%	364	310	85,16%
95.	T.13	82	78	95,12%	82	68	82,93%	82	67	81,71%
96.	T.15	1	0	0,00%	3	0	0,00%	1	0	0,00%
97.	Z.01	282	162	57,45%	280	272	97,14%	278	160	57,55%
98.	Z.02	13	11	84,62%	13	13	100,00%	13	11	84,62%

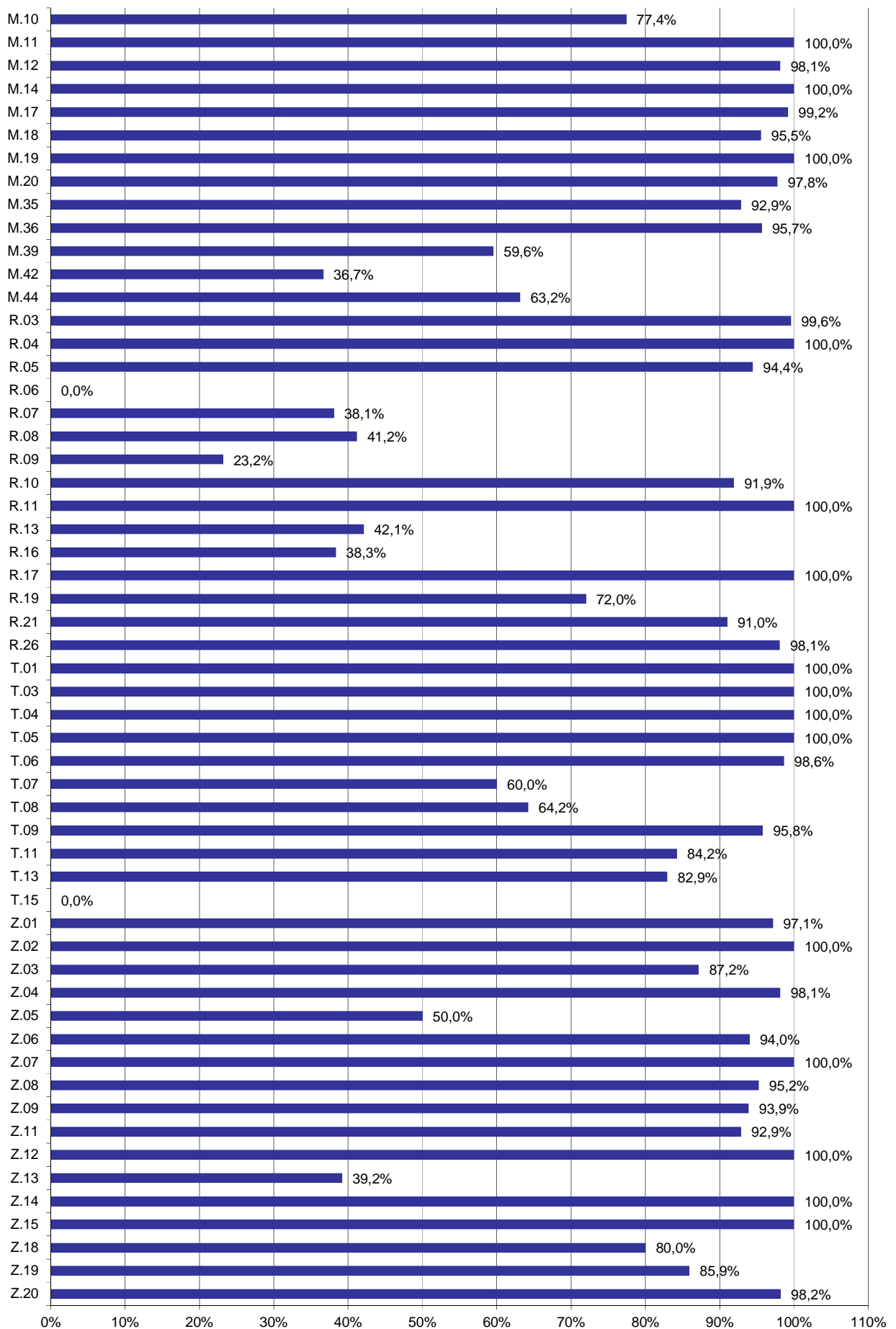
Lp.	Oznaczenie kwalifikacji	Przystąpiło do części pisemnej	Zdało część pisemną		Przystąpiło do części praktycznej	Zdało część praktyczną		Przystąpiło do dwóch części egzaminu	Otrzymało świadectwo kwalifikacyjne (spośród zdających 2 części egzaminu)	
		liczba	liczba	%	liczba	liczba	%	liczba	liczba	%
99.	Z.03	144	126	87,50%	148	129	87,16%	137	113	82,48%
100.	Z.04	376	375	99,73%	371	364	98,11%	368	362	98,37%
101.	Z.05	45	37	82,22%	44	22	50,00%	44	21	47,73%
102.	Z.06	50	50	100,00%	50	47	94,00%	49	46	93,88%
103.	Z.07	12	12	100,00%	10	10	100,00%	10	10	100,00%
104.	Z.08	44	43	97,73%	42	40	95,24%	41	39	95,12%
105.	Z.09	48	47	97,92%	49	46	93,88%	48	44	91,67%
106.	Z.11	70	67	95,71%	70	65	92,86%	70	62	88,57%
107.	Z.12				1	1	100,00%			
108.	Z.13	128	126	98,44%	148	58	39,19%	124	54	43,55%
109.	Z.14	80	80	100,00%	79	79	100,00%	79	79	100,00%
110.	Z.15	133	121	90,98%	130	130	100,00%	130	119	91,54%
111.	Z.17	1	1	100,00%						
112.	Z.18	25	25	100,00%	25	20	80,00%	25	20	80,00%
113.	Z.19	217	195	89,86%	213	183	85,92%	212	171	80,66%
114.	Z.20	55	46	83,64%	55	54	98,18%	55	45	81,82%
Łącznie:		16029	13551	84,54%	15699	13641	86,89%	15252	11744	77,00%



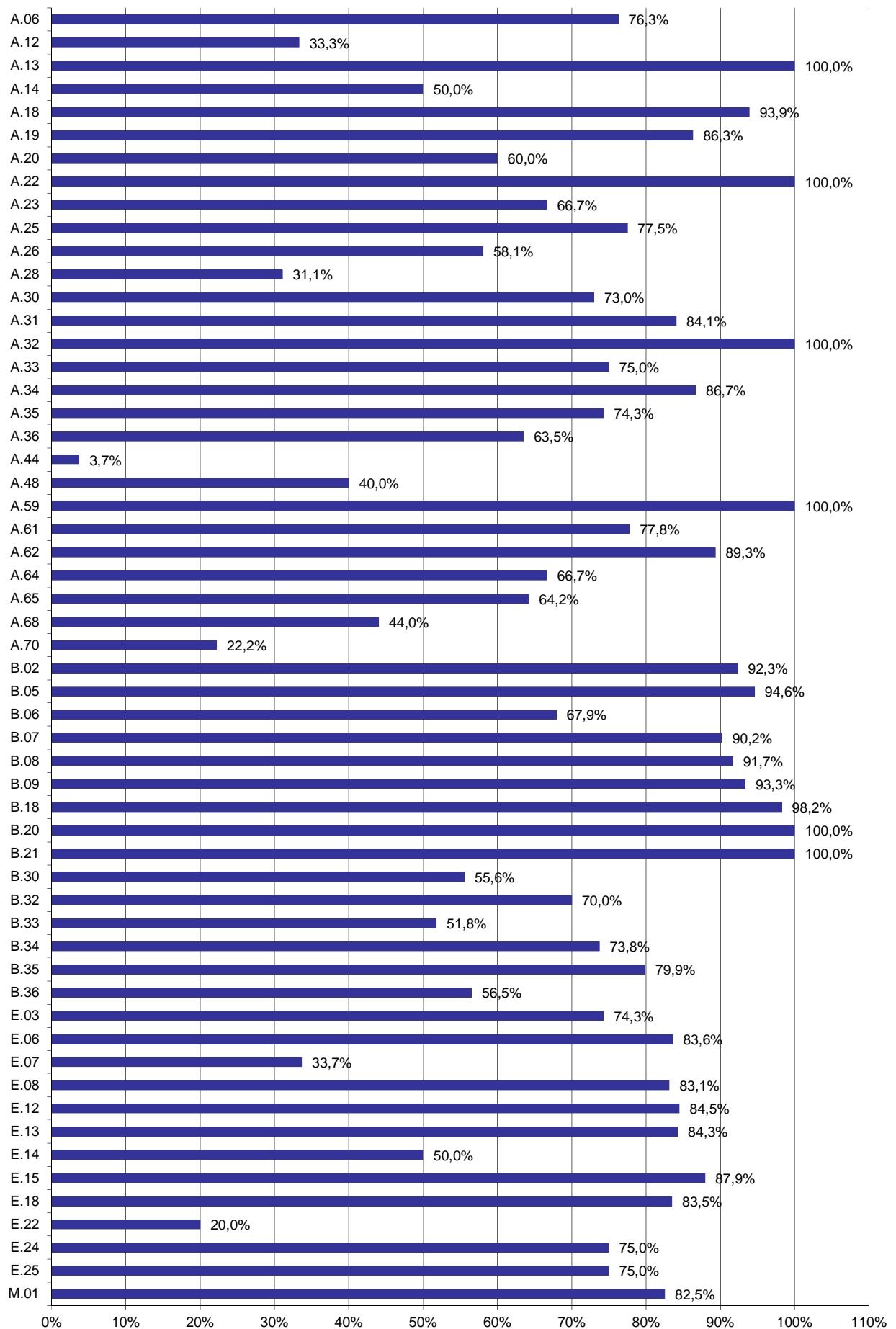


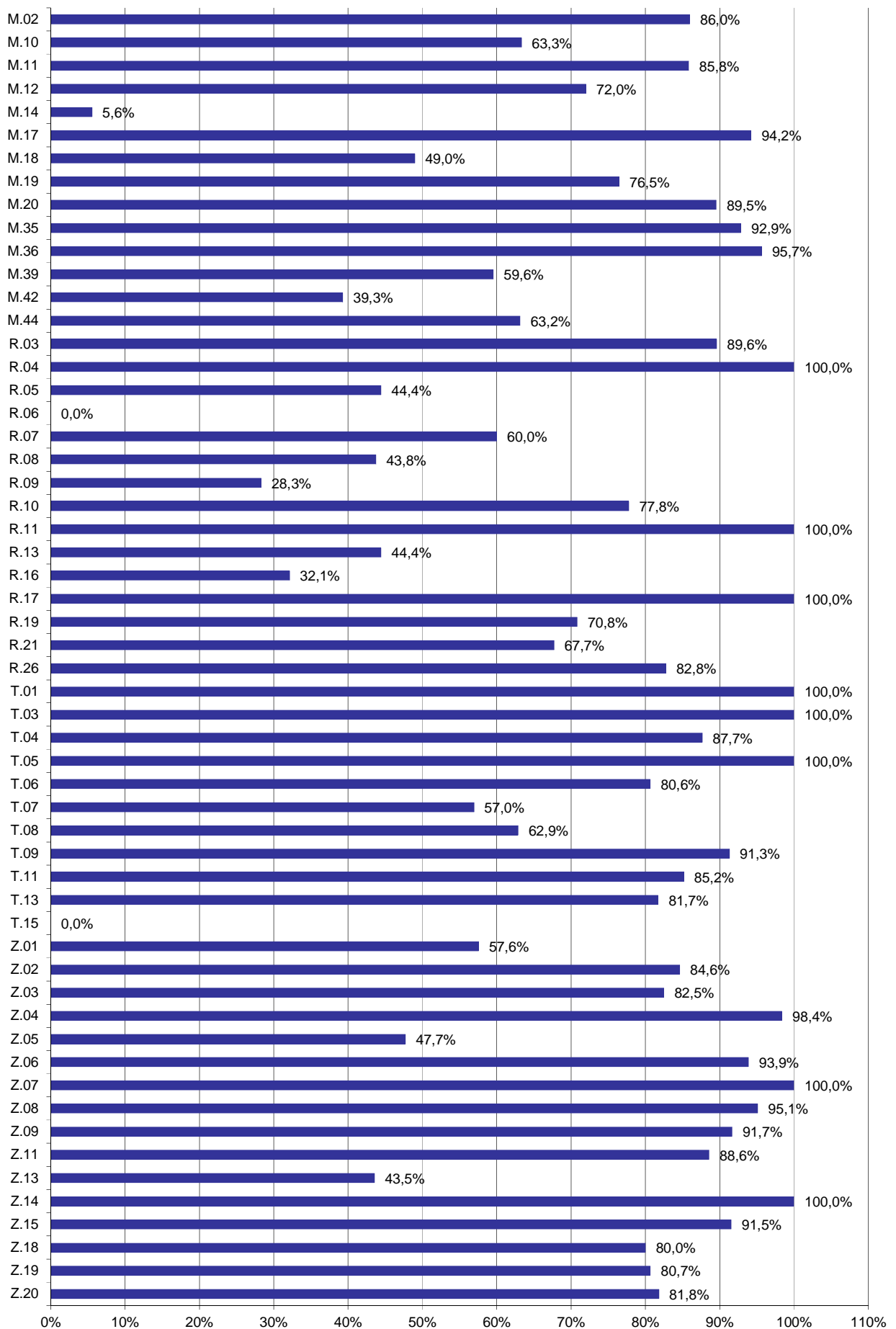
Wykres 1. Procent absolwentów, którzy zdali część pisemną egzaminu w poszczególnych kwalifikacjach





Wykres 2. Procent absolwentów, którzy zdali część praktyczną egzaminu w poszczególnych kwalifikacjach





Wykres 3. Procent absolwentów, którzy zdali część pisemną i praktyczną egzaminu w poszczególnych kwalifikacjach

Tabela 5. Zdawalność egzaminu z podziałem na eksternów, absolwentów KKZ, uczniów i absolwentów szkół w poszczególnych kwalifikacjach wyrażona w %

Lp.	Oznaczenie kwalifikacji	Zdawalność ekstern			Zdawalność kursant			Zdawalność uczeń			Zdawalność absolwent		
		Część pisemna	Część prakt.	Cały egzamin	Część pisemna	Część prakt.	Cały egzamin	Część pisemna	Część prakt.	Cały egzamin	Część pisemna	Część prakt.	Cały egzamin
1.	A.06							74,60%	100,00%	76,27%	29,41%		
2.	A.12							66,67%	66,67%	33,33%	0,00%		
3.	A.13							100,00%	100,00%	100,00%			
4.	A.14							50,00%	50,00%	50,00%			
5.	A.18							93,97%	99,13%	93,89%		87,50%	
6.	A.19				0,00%	0,00%	0,00%	87,23%	98,92%	86,52%	33,33%	100,00%	
7.	A.20				66,67%			90,00%	65,00%	60,00%			
8.	A.22							100,00%	100,00%	100,00%	100,00%	100,00%	100,00%
9.	A.23				100,00%	33,33%	50,00%				100,00%	100,00%	100,00%
10.	A.25				100,00%	100,00%	100,00%	86,49%	90,24%	78,38%	0,00%	83,33%	0,00%
11.	A.26							85,94%	58,06%	58,06%		0,00%	
12.	A.28				50,00%	50,00%	50,00%	89,04%	31,94%	30,56%			
13.	A.30							91,56%	74,68%	73,00%		100,00%	
14.	A.31					50,00%		98,91%	84,07%	84,07%		0,00%	
15.	A.32				100,00%	50,00%					100,00%	100,00%	100,00%
16.	A.33							96,55%	82,35%	75,00%			
17.	A.34							94,12%	81,25%	86,67%	0,00%		
18.	A.35				100,00%	80,00%	80,00%	92,65%	74,88%	74,39%	100,00%	62,50%	0,00%
19.	A.36				93,33%	80,00%	80,00%	80,00%	64,14%	62,24%	100,00%	40,00%	0,00%
20.	A.44							29,63%	3,57%	3,70%			
21.	A.48							66,67%	42,86%	40,00%			
22.	A.59							100,00%	100,00%	100,00%			
23.	A.61				87,50%	100,00%	100,00%	93,90%	78,55%	77,78%	100,00%	28,57%	0,00%
24.	A.62				57,14%	100,00%	80,00%	89,55%	97,80%	89,66%	0,00%	100,00%	0,00%
25.	A.64							100,00%	66,67%	66,67%		50,00%	
26.	A.65							71,49%	78,43%	64,36%	50,00%	50,00%	50,00%
27.	A.68				0,00%	0,00%	0,00%	74,70%	49,22%	44,73%	57,14%	21,74%	0,00%
28.	A.70							54,55%	40,00%	22,22%			
29.	B.02							92,86%	100,00%	92,31%			
30.	B.05							97,59%	96,10%	94,59%			
31.	B.06							67,42%	97,60%	68,27%	0,00%	100,00%	0,00%
32.	B.07				100,00%	100,00%	100,00%	92,31%	97,11%	90,00%	100,00%	100,00%	100,00%
33.	B.08							91,67%	100,00%	90,91%	100,00%	100,00%	100,00%
34.	B.09							94,12%	100,00%	93,33%			
35.	B.18							98,28%	100,00%	98,25%			
36.	B.20							100,00%	100,00%	100,00%		100,00%	
37.	B.21							100,00%	100,00%	100,00%			
38.	B.30				100,00%	50,00%	33,33%	100,00%	60,00%	60,00%	100,00%	100,00%	100,00%
39.	B.32							100,00%	70,00%	70,00%			
40.	B.33							99,42%	50,72%	51,93%	100,00%	30,00%	0,00%
41.	B.34							87,12%	79,04%	73,75%	33,33%	0,00%	
42.	B.35							84,21%	88,76%	79,88%	66,67%		
43.	B.36							92,00%	56,00%	56,52%		40,00%	
44.	E.03							72,22%	100,00%	74,29%			
45.	E.06							95,90%	87,18%	83,59%	100,00%		
46.	E.07				100,00%	50,00%	66,67%	35,35%	93,75%	32,63%	10,53%		
47.	E.08				50,00%	88,89%	50,00%	82,58%	96,89%	82,88%	90,00%	100,00%	96,00%
48.	E.12					100,00%		89,72%	89,43%	84,56%	40,00%	100,00%	0,00%
49.	E.13				75,00%	100,00%	66,67%	87,82%	90,99%	83,99%	88,10%	100,00%	100,00%
50.	E.14							80,60%	56,92%	53,97%	80,00%	22,22%	0,00%
51.	E.15							87,93%	100,00%	87,93%	0,00%		

Lp.	Oznaczenie kwalifikacji	Zdawalność ekstern			Zdawalność kursant			Zdawalność uczniów			Zdawalność absolwent		
		Część pisemna	Część prakt.	Cały egzamin	Część pisemna	Część prakt.	Cały egzamin	Część pisemna	Część prakt.	Cały egzamin	Część pisemna	Część prakt.	Cały egzamin
52.	E.18							87,20%	94,21%	83,47%	100,00%		
53.	E.22							80,00%	20,00%	20,00%	100,00%	100,00%	
54.	E.24				75,00%	100,00%	75,00%						
55.	E.25							70,00%	100,00%	75,00%			
56.	M.01							80,13%	100,00%	82,52%	50,00%		
57.	M.02							85,59%	100,00%	85,96%	100,00%		
58.	M.10							86,67%	76,67%	63,33%		100,00%	
59.	M.11				90,29%	100,00%	89,77%	83,20%	100,00%	83,06%			
60.	M.12				56,76%	100,00%	58,82%	71,85%	98,01%	72,70%	43,75%		
61.	M.14							5,00%	100,00%	5,56%			
62.	M.17				100,00%			94,26%	99,17%	94,21%	0,00%		
63.	M.18	100,00%	100,00%	100,00%	75,00%	100,00%	80,00%	48,77%	95,60%	47,98%	15,00%	0,00%	
64.	M.19				97,14%	100,00%	97,06%	65,71%	100,00%	66,18%	0,00%		
65.	M.20	100,00%	100,00%	100,00%	72,73%	100,00%	70,00%	92,55%	97,53%	90,63%	100,00%	100,00%	100,00%
66.	M.35							100,00%	92,86%	92,86%			
67.	M.36				95,65%	95,65%	95,65%						
68.	M.39				92,86%	59,55%	59,55%						
69.	M.42					0,00%		89,29%	37,93%	39,29%			
70.	M.44				90,00%	63,16%	63,16%						
71.	R.03				96,28%	99,22%	96,02%	80,61%	100,00%	81,05%	25,00%	100,00%	100,00%
72.	R.04				100,00%	100,00%	100,00%				100,00%		
73.	R.05							44,44%	94,44%	44,44%	100,00%		
74.	R.06										100,00%	0,00%	0,00%
75.	R.07							84,62%	44,44%	60,00%		0,00%	
76.	R.08							94,44%	43,75%	43,75%		0,00%	
77.	R.09							69,64%	23,19%	28,30%			
78.	R.10							81,08%	91,67%	77,78%		100,00%	
79.	R.11							100,00%	100,00%	100,00%			
80.	R.13							83,33%	42,11%	44,44%			
81.	R.16				62,12%	38,33%	32,14%						
82.	R.17				100,00%	100,00%	100,00%						
83.	R.19							100,00%	70,83%	70,83%		100,00%	
84.	R.21							67,33%	91,92%	67,71%	33,33%	0,00%	
85.	R.26							84,36%	98,06%	82,76%	57,14%	100,00%	
86.	T.01							100,00%	100,00%	100,00%	100,00%		
87.	T.03							93,75%	100,00%	100,00%	100,00%	100,00%	100,00%
88.	T.04				100,00%	100,00%	100,00%	85,29%	100,00%	85,82%	50,00%	100,00%	0,00%
89.	T.05							100,00%	100,00%	100,00%			
90.	T.06				100,00%	90,00%	90,00%	80,82%	98,71%	80,78%	53,06%	100,00%	25,00%
91.	T.07							87,95%	59,64%	56,67%	66,67%	75,00%	100,00%
92.	T.08							90,07%	62,88%	62,31%	100,00%	100,00%	100,00%
93.	T.09							95,71%	95,77%	91,30%			
94.	T.11				100,00%	66,67%	66,67%	99,17%	85,16%	85,32%	0,00%	42,86%	
95.	T.13							95,12%	82,93%	81,71%			
96.	T.15					0,00%		0,00%	0,00%	0,00%			
97.	Z.01							57,45%	97,48%	57,55%		50,00%	
98.	Z.02							84,62%	100,00%	84,62%			
99.	Z.03				100,00%	100,00%	100,00%	87,86%	86,86%	82,09%	66,67%	90,00%	100,00%
100.	Z.04							99,73%	98,37%	98,37%	100,00%	50,00%	
101.	Z.05							82,22%	50,00%	47,73%			
102.	Z.06							100,00%	94,00%	93,88%			
103.	Z.07							100,00%	100,00%	100,00%			
104.	Z.08							97,67%	95,12%	95,00%	100,00%	100,00%	100,00%
105.	Z.09							97,92%	93,75%	91,67%		100,00%	

Lp.	Oznaczenie kwalifikacji	Zdawalność ekstern			Zdawalność kursant			Zdawalność uczeń			Zdawalność absolwent		
		Część pisemna	Część prakt.	Cały egzamin	Część pisemna	Część prakt.	Cały egzamin	Część pisemna	Część prakt.	Cały egzamin	Część pisemna	Część prakt.	Cały egzamin
106.	Z.11							95,71%	92,86%	88,57%			
107.	Z.12											100,00%	
108.	Z.13							98,40%	43,44%	43,80%	100,00%	19,23%	33,33%
109.	Z.14							100,00%	100,00%	100,00%			
110.	Z.15							90,91%	100,00%	91,54%	100,00%		
111.	Z.17										100,00%		
112.	Z.18							100,00%	80,00%	80,00%			
113.	Z.19							90,65%	85,85%	80,66%	33,33%	100,00%	
114.	Z.20							83,64%	98,18%	81,82%			
Łącznie:		100,00%	100,00%	100,00%	89,38%	87,63%	82,47%	84,83%	87,39%	76,76%	58,68%	58,95%	66,02%

WYNIKI ZDAJĄCYCH W ROZBICIU NA TYPY DEKLARACJI

Tabela 6. Wyniki egzaminu z kwalifikacji – uczniowie szkół

Lp.	Oznaczenie kwalifikacji	Przystąpiło do części pisemnej	Zdało część pisemną		Przystąpiło do części praktycznej	Zdało część praktyczną		Przystąpiło do dwóch części egzaminu	Otrzymało świadectwo kwalifikacyjne (spośród zdających 2 części egzaminu)	
		liczba	liczba	%	liczba	liczba	%	liczba	liczba	%
1.	A.06	63	47	74,60%	59	59	100,00%	59	45	76,27%
2.	A.12	3	2	66,67%	3	2	66,67%	3	1	33,33%
3.	A.13	12	12	100,00%	12	12	100,00%	12	12	100,00%
4.	A.14	2	1	50,00%	2	1	50,00%	2	1	50,00%
5.	A.18	232	218	93,97%	229	227	99,13%	229	215	93,89%
6.	A.19	376	328	87,23%	371	367	98,92%	371	321	86,52%
7.	A.20	20	18	90,00%	20	13	65,00%	20	12	60,00%
8.	A.22	1	1	100,00%	1	1	100,00%	1	1	100,00%
9.	A.25	37	32	86,49%	41	37	90,24%	37	29	78,38%
10.	A.26	64	55	85,94%	62	36	58,06%	62	36	58,06%
11.	A.28	73	65	89,04%	72	23	31,94%	72	22	30,56%
12.	A.30	237	217	91,56%	237	177	74,68%	237	173	73,00%
13.	A.31	183	181	98,91%	182	153	84,07%	182	153	84,07%
14.	A.33	29	28	96,55%	34	28	82,35%	28	21	75,00%
15.	A.34	17	16	94,12%	16	13	81,25%	15	13	86,67%
16.	A.35	585	542	92,65%	605	453	74,88%	570	424	74,39%
17.	A.36	155	124	80,00%	145	93	64,14%	143	89	62,24%
18.	A.44	27	8	29,63%	28	1	3,57%	27	1	3,70%
19.	A.48	21	14	66,67%	21	9	42,86%	20	8	40,00%
20.	A.59	34	34	100,00%	34	34	100,00%	34	34	100,00%
21.	A.61	410	385	93,90%	415	326	78,55%	396	308	77,78%
22.	A.62	421	377	89,55%	410	401	97,80%	406	364	89,66%
23.	A.64	12	12	100,00%	12	8	66,67%	12	8	66,67%
24.	A.65	221	158	71,49%	204	160	78,43%	202	130	64,36%
25.	A.68	328	245	74,70%	321	158	49,22%	313	140	44,73%
26.	A.70	11	6	54,55%	10	4	40,00%	9	2	22,22%
27.	B.02	14	13	92,86%	14	14	100,00%	13	12	92,31%
28.	B.05	83	81	97,59%	77	74	96,10%	74	70	94,59%
29.	B.06	221	149	67,42%	208	203	97,60%	208	142	68,27%
30.	B.07	247	228	92,31%	242	235	97,11%	240	216	90,00%
31.	B.08	12	11	91,67%	12	12	100,00%	11	10	90,91%
32.	B.09	17	16	94,12%	15	15	100,00%	15	14	93,33%
33.	B.18	58	57	98,28%	58	58	100,00%	57	56	98,25%
34.	B.20	23	23	100,00%	23	23	100,00%	23	23	100,00%
35.	B.21	9	9	100,00%	10	10	100,00%	9	9	100,00%
36.	B.30	5	5	100,00%	5	3	60,00%	5	3	60,00%
37.	B.32	12	12	100,00%	10	7	70,00%	10	7	70,00%
38.	B.33	345	343	99,42%	347	176	50,72%	337	175	51,93%
39.	B.34	163	142	87,12%	167	132	79,04%	160	118	73,75%
40.	B.35	171	144	84,21%	169	150	88,76%	169	135	79,88%
41.	B.36	25	23	92,00%	25	14	56,00%	23	13	56,52%
42.	E.03	36	26	72,22%	36	36	100,00%	35	26	74,29%
43.	E.06	195	187	95,90%	195	170	87,18%	195	163	83,59%
44.	E.07	99	35	35,35%	96	90	93,75%	95	31	32,63%
45.	E.08	264	218	82,58%	257	249	96,89%	257	213	82,88%
46.	E.12	1109	995	89,72%	1060	948	89,43%	1036	876	84,56%
47.	E.13	1108	973	87,82%	1077	980	90,99%	1068	897	83,99%
48.	E.14	67	54	80,60%	65	37	56,92%	63	34	53,97%
49.	E.15	116	102	87,93%	116	116	100,00%	116	102	87,93%
50.	E.18	125	109	87,20%	121	114	94,21%	121	101	83,47%

Lp.	Oznaczenie kwalifikacji	Przystąpiło do części pisemnej	Zdało część pisemną		Przystąpiło do części praktycznej	Zdało część praktyczną		Przystąpiło do dwóch części egzaminu	Otrzymało świadectwo kwalifikacyjne (spośród zdających 2 części egzaminu)	
		liczba	liczba	%	liczba	liczba	%	liczba	liczba	%
51.	E.22	5	4	80,00%	5	1	20,00%	5	1	20,00%
52.	E.25	10	7	70,00%	8	8	100,00%	8	6	75,00%
53.	M.01	302	242	80,13%	287	287	100,00%	286	236	82,52%
54.	M.02	236	202	85,59%	236	236	100,00%	235	202	85,96%
55.	M.10	30	26	86,67%	30	23	76,67%	30	19	63,33%
56.	M.11	125	104	83,20%	124	124	100,00%	124	103	83,06%
57.	M.12	675	485	71,85%	654	641	98,01%	652	474	72,70%
58.	M.14	20	1	5,00%	18	18	100,00%	18	1	5,56%
59.	M.17	122	115	94,26%	121	120	99,17%	121	114	94,21%
60.	M.18	486	237	48,77%	477	456	95,60%	471	226	47,98%
61.	M.19	70	46	65,71%	68	68	100,00%	68	45	66,18%
62.	M.20	161	149	92,55%	162	158	97,53%	160	145	90,63%
63.	M.35	14	14	100,00%	14	13	92,86%	14	13	92,86%
64.	M.42	28	25	89,29%	29	11	37,93%	28	11	39,29%
65.	R.03	196	158	80,61%	191	191	100,00%	190	154	81,05%
66.	R.05	18	8	44,44%	18	17	94,44%	18	8	44,44%
67.	R.07	13	11	84,62%	18	8	44,44%	10	6	60,00%
68.	R.08	18	17	94,44%	16	7	43,75%	16	7	43,75%
69.	R.09	56	39	69,64%	69	16	23,19%	53	15	28,30%
70.	R.10	37	30	81,08%	36	33	91,67%	36	28	77,78%
71.	R.11	15	15	100,00%	15	15	100,00%	15	15	100,00%
72.	R.13	18	15	83,33%	19	8	42,11%	18	8	44,44%
73.	R.19	24	24	100,00%	24	17	70,83%	24	17	70,83%
74.	R.21	101	68	67,33%	99	91	91,92%	96	65	67,71%
75.	R.26	211	178	84,36%	206	202	98,06%	203	168	82,76%
76.	T.01	7	7	100,00%	7	7	100,00%	7	7	100,00%
77.	T.03	16	15	93,75%	15	15	100,00%	15	15	100,00%
78.	T.04	136	116	85,29%	135	135	100,00%	134	115	85,82%
79.	T.05	5	5	100,00%	5	5	100,00%	5	5	100,00%
80.	T.06	1022	826	80,82%	1005	992	98,71%	1004	811	80,78%
81.	T.07	166	146	87,95%	166	99	59,64%	150	85	56,67%
82.	T.08	141	127	90,07%	132	83	62,88%	130	81	62,31%
83.	T.09	70	67	95,71%	71	68	95,77%	69	63	91,30%
84.	T.11	362	359	99,17%	364	310	85,16%	361	308	85,32%
85.	T.13	82	78	95,12%	82	68	82,93%	82	67	81,71%
86.	T.15	1	0	0,00%	1	0	0,00%	1	0	0,00%
87.	Z.01	282	162	57,45%	278	271	97,48%	278	160	57,55%
88.	Z.02	13	11	84,62%	13	13	100,00%	13	11	84,62%
89.	Z.03	140	123	87,86%	137	119	86,86%	134	110	82,09%
90.	Z.04	375	374	99,73%	369	363	98,37%	368	362	98,37%
91.	Z.05	45	37	82,22%	44	22	50,00%	44	21	47,73%
92.	Z.06	50	50	100,00%	50	47	94,00%	49	46	93,88%
93.	Z.07	12	12	100,00%	10	10	100,00%	10	10	100,00%
94.	Z.08	43	42	97,67%	41	39	95,12%	40	38	95,00%
95.	Z.09	48	47	97,92%	48	45	93,75%	48	44	91,67%
96.	Z.11	70	67	95,71%	70	65	92,86%	70	62	88,57%
97.	Z.13	125	123	98,40%	122	53	43,44%	121	53	43,80%
98.	Z.14	80	80	100,00%	79	79	100,00%	79	79	100,00%
99.	Z.15	132	120	90,91%	130	130	100,00%	130	119	91,54%
100.	Z.18	25	25	100,00%	25	20	80,00%	25	20	80,00%
101.	Z.19	214	194	90,65%	212	182	85,85%	212	171	80,66%
102.	Z.20	55	46	83,64%	55	54	98,18%	55	45	81,82%
Łącznie:		14806	12560	84,83%	14561	12725	87,39%	14335	11004	76,76%

Tabela 7. Wyniki egzaminu z kwalifikacji – absolwenci szkół

Lp.	Oznaczenie kwalifikacji	Przystąpiło do części pisemnej	Zdało część pisemną		Przystąpiło do części praktycznej	Zdało część praktyczną		Przystąpiło do dwóch części egzaminu	Otrzymało świadectwo kwalifikacyjne (spośród zdających 2 części egzaminu)	
		liczba	liczba	%	liczba	liczba	%	liczba	liczba	%
1.	A.06	17	5	29,41%						
2.	A.12	1	0	0,00%						
3.	A.18				8	7	87,50%			
4.	A.19	3	1	33,33%	2	2	100,00%			
5.	A.22	5	5	100,00%	5	5	100,00%	5	5	100,00%
6.	A.23	1	1	100,00%	1	1	100,00%	1	1	100,00%
7.	A.25	1	0	0,00%	6	5	83,33%	1	0	0,00%
8.	A.26				1	0	0,00%			
9.	A.30				1	1	100,00%			
10.	A.31				1	0	0,00%			
11.	A.32	1	1	100,00%	1	1	100,00%	1	1	100,00%
12.	A.34	1	0	0,00%						
13.	A.35	1	1	100,00%	8	5	62,50%	1	0	0,00%
14.	A.36	1	1	100,00%	5	2	40,00%	1	0	0,00%
15.	A.61	2	2	100,00%	14	4	28,57%	2	0	0,00%
16.	A.62	1	0	0,00%	3	3	100,00%	1	0	0,00%
17.	A.64				2	1	50,00%			
18.	A.65	4	2	50,00%	4	2	50,00%	2	1	50,00%
19.	A.68	7	4	57,14%	23	5	21,74%	4	0	0,00%
20.	B.06	2	0	0,00%	1	1	100,00%	1	0	0,00%
21.	B.07	1	1	100,00%	1	1	100,00%	1	1	100,00%
22.	B.08	1	1	100,00%	1	1	100,00%	1	1	100,00%
23.	B.20				1	1	100,00%			
24.	B.30	1	1	100,00%	2	2	100,00%	1	1	100,00%
25.	B.33	1	1	100,00%	30	9	30,00%	1	0	0,00%
26.	B.34	3	1	33,33%	1	0	0,00%			
27.	B.35	3	2	66,67%						
28.	B.36				5	2	40,00%			
29.	E.06	1	1	100,00%						
30.	E.07	19	2	10,53%						
31.	E.08	30	27	90,00%	27	27	100,00%	25	24	96,00%
32.	E.12	5	2	40,00%	1	1	100,00%	1	0	0,00%
33.	E.13	42	37	88,10%	26	26	100,00%	22	22	100,00%
34.	E.14	5	4	80,00%	9	2	22,22%	5	0	0,00%
35.	E.15	1	0	0,00%						
36.	E.18	2	2	100,00%						
37.	E.22	1	1	100,00%	1	1	100,00%			
38.	M.01	2	1	50,00%						
39.	M.02	1	1	100,00%						
40.	M.10				1	1	100,00%			
41.	M.12	32	14	43,75%						
42.	M.17	1	0	0,00%						
43.	M.18	20	3	15,00%	1	0	0,00%			
44.	M.19	1	0	0,00%						
45.	M.20	7	7	100,00%	3	3	100,00%	1	1	100,00%
46.	R.03	8	2	25,00%	1	1	100,00%	1	1	100,00%
47.	R.04	1	1	100,00%						
48.	R.05	1	1	100,00%						
49.	R.06	9	9	100,00%	9	0	0,00%	9	0	0,00%
50.	R.07				3	0	0,00%			

Lp.	Oznaczenie kwalifikacji	Przystąpiło do części pisemnej	Zdało część pisemną		Przystąpiło do części praktycznej	Zdało część praktyczną		Przystąpiło do dwóch części egzaminu	Otrzymało świadectwo kwalifikacyjne (spośród zdających 2 części egzaminu)	
			liczba	liczba		%	liczba		liczba	%
51.	R.08				1	0	0,00%			
52.	R.10				1	1	100,00%			
53.	R.19				1	1	100,00%			
54.	R.21	6	2	33,33%	1	0	0,00%			
55.	R.26	7	4	57,14%	1	1	100,00%			
56.	T.01	2	2	100,00%						
57.	T.03	1	1	100,00%	1	1	100,00%	1	1	100,00%
58.	T.04	2	1	50,00%	3	3	100,00%	1	0	0,00%
59.	T.06	49	26	53,06%	7	7	100,00%	4	1	25,00%
60.	T.07	3	2	66,67%	4	3	75,00%	1	1	100,00%
61.	T.08	3	3	100,00%	5	5	100,00%	2	2	100,00%
62.	T.11	1	0	0,00%	7	3	42,86%			
63.	Z.01				2	1	50,00%			
64.	Z.03	3	2	66,67%	10	9	90,00%	2	2	100,00%
65.	Z.04	1	1	100,00%	2	1	50,00%			
66.	Z.08	1	1	100,00%	1	1	100,00%	1	1	100,00%
67.	Z.09				1	1	100,00%			
68.	Z.12				1	1	100,00%			
69.	Z.13	3	3	100,00%	26	5	19,23%	3	1	33,33%
70.	Z.15	1	1	100,00%						
71.	Z.17	1	1	100,00%						
72.	Z.19	3	1	33,33%	1	1	100,00%			
Łącznie:		334	196	58,68%	285	168	58,95%	103	68	66,02%

Tabela 8. Wyniki egzaminu z kwalifikacji – absolwenci kwalifikacyjnych kursów zawodowych

Lp.	Oznaczenie kwalifikacji	Przystąpiło do części pisemnej	Zdało część pisemną		Przystąpiło do części praktycznej	Zdało część praktyczną		Przystąpiło do dwóch części egzaminu	Otrzymało świadectwo kwalifikacyjne (spośród zdających 2 części egzaminu)	
			liczba	liczba		%	liczba		liczba	%
1.	A.19	1	0	0,00%	1	0	0,00%	1	0	0,00%
2.	A.20	3	2	66,67%						
3.	A.23	2	2	100,00%	3	1	33,33%	2	1	50,00%
4.	A.25	2	2	100,00%	2	2	100,00%	2	2	100,00%
5.	A.28	2	1	50,00%	2	1	50,00%	2	1	50,00%
6.	A.31				2	1	50,00%			
7.	A.32	1	1	100,00%	4	2	50,00%			
8.	A.35	5	5	100,00%	5	4	80,00%	5	4	80,00%
9.	A.36	15	14	93,33%	15	12	80,00%	15	12	80,00%
10.	A.61	8	7	87,50%	7	7	100,00%	7	7	100,00%
11.	A.62	7	4	57,14%	5	5	100,00%	5	4	80,00%
12.	A.68	1	0	0,00%	1	0	0,00%	1	0	0,00%
13.	B.07	4	4	100,00%	4	4	100,00%	4	4	100,00%
14.	B.30	3	3	100,00%	4	2	50,00%	3	1	33,33%
15.	E.07	3	3	100,00%	4	2	50,00%	3	2	66,67%
16.	E.08	8	4	50,00%	9	8	88,89%	8	4	50,00%
17.	E.12				1	1	100,00%			
18.	E.13	4	3	75,00%	3	3	100,00%	3	2	66,67%
19.	E.24	8	6	75,00%	8	8	100,00%	8	6	75,00%
20.	M.11	103	93	90,29%	93	93	100,00%	88	79	89,77%
21.	M.12	37	21	56,76%	34	34	100,00%	34	20	58,82%
22.	M.17	1	1	100,00%						
23.	M.18	12	9	75,00%	11	11	100,00%	10	8	80,00%

Lp.	Oznaczenie kwalifikacji	Przystąpiło do części pisemnej	Zdało część pisemną		Przystąpiło do części praktycznej	Zdało część praktyczną		Przystąpiło do dwóch części egzaminu	Otrzymało świadectwo kwalifikacyjne (spośród zdających 2 części egzaminu)	
		liczba	liczba	%	liczba	liczba	%	liczba	liczba	%
24.	M.19	35	34	97,14%	37	37	100,00%	34	33	97,06%
25.	M.20	11	8	72,73%	12	12	100,00%	10	7	70,00%
26.	M.36	23	22	95,65%	23	22	95,65%	23	22	95,65%
27.	M.39	98	91	92,86%	89	53	59,55%	89	53	59,55%
28.	M.42				1	0	0,00%			
29.	M.44	20	18	90,00%	19	12	63,16%	19	12	63,16%
30.	R.03	269	259	96,28%	255	253	99,22%	251	241	96,02%
31.	R.04	85	85	100,00%	88	88	100,00%	85	85	100,00%
32.	R.16	66	41	62,12%	60	23	38,33%	56	18	32,14%
33.	R.17	5	5	100,00%	4	4	100,00%	1	1	100,00%
34.	T.04	29	29	100,00%	27	27	100,00%	27	27	100,00%
35.	T.06	10	10	100,00%	10	9	90,00%	10	9	90,00%
36.	T.11	3	3	100,00%	3	2	66,67%	3	2	66,67%
37.	T.15				2	0	0,00%			
38.	Z.03	1	1	100,00%	1	1	100,00%	1	1	100,00%
Łącznie:		885	791	89,38%	849	744	87,63%	810	668	82,47%

Tabela 9. Wyniki egzaminu z kwalifikacji – eksterni

Lp.	Oznaczenie kwalifikacji	Przystąpiło do części pisemnej	Zdało część pisemną		Przystąpiło do części praktycznej	Zdało część praktyczną		Przystąpiło do dwóch części egzaminu	Otrzymało świadectwo kwalifikacyjne (spośród zdających 2 części egzaminu)	
		liczba	liczba	%	liczba	liczba	%	liczba	liczba	%
1.	M.18	3	3	100,00%	3	3	100,00%	3	3	100,00%
2.	M.20	1	1	100,00%	1	1	100,00%	1	1	100,00%
Łącznie:		4	4	100,00%	4	4	100,00%	4	4	100,00%

WYNIKI CZĘŚCI PISEMNEJ W ROZBICIU NA FORMĘ TESTU

Tabela 10. Wyniki uczniów szkół z części pisemnej egzaminu przeprowadzonej z wykorzystaniem arkuszy egzaminacyjnych i komputera

Lp.	Oznaczenie kwalifikacji	Arkusze egzaminacyjne			Komputer		
		Przystąpiło	Zdało	Zdało %	Przystąpiło	Zdało	Zdało %
1.	A.06	80	52	65,00%			
2.	A.12	1	0	0,00%	3	2	66,67%
3.	A.13	3	3	100,00%	9	9	100,00%
4.	A.14	2	1	50,00%			
5.	A.18	199	186	93,47%	33	32	96,97%
6.	A.19	357	309	86,55%	23	20	86,96%
7.	A.20	23	20	86,96%			
8.	A.22	6	6	100,00%			
9.	A.23	3	3	100,00%			
10.	A.25	27	24	88,89%	13	10	76,92%
11.	A.26	64	55	85,94%			
12.	A.28	66	57	86,36%	9	9	100,00%
13.	A.30	202	187	92,57%	35	30	85,71%
14.	A.31	141	140	99,29%	42	41	97,62%
15.	A.32	1	1	100,00%	1	1	100,00%
16.	A.33	29	28	96,55%			
17.	A.34	17	16	94,12%	1	0	0,00%

Lp.	Oznaczenie kwalifikacji	Arkusze egzaminacyjne			Komputer		
		Przystąpiło	Zdało	Zdało %	Przystąpiło	Zdało	Zdało %
18.	A.35	576	535	92,88%	15	13	86,67%
19.	A.36	171	139	81,29%			
20.	A.44	20	7	35,00%	7	1	14,29%
21.	A.48	21	14	66,67%			
22.	A.59	34	34	100,00%			
23.	A.61	406	381	93,84%	14	13	92,86%
24.	A.62	408	366	89,71%	21	15	71,43%
25.	A.64	6	6	100,00%	6	6	100,00%
26.	A.65	225	160	71,11%			
27.	A.68	305	228	74,75%	31	21	67,74%
28.	A.70	11	6	54,55%			
29.	B.02	14	13	92,86%			
30.	B.05	66	66	100,00%	17	15	88,24%
31.	B.06	186	127	68,28%	37	22	59,46%
32.	B.07	217	202	93,09%	35	31	88,57%
33.	B.08	3	2	66,67%	10	10	100,00%
34.	B.09	12	11	91,67%	5	5	100,00%
35.	B.18	44	43	97,73%	14	14	100,00%
36.	B.20	23	23	100,00%			
37.	B.21	9	9	100,00%			
38.	B.30	8	8	100,00%	1	1	100,00%
39.	B.32	12	12	100,00%			
40.	B.33	275	274	99,64%	71	70	98,59%
41.	B.34	87	70	80,46%	79	73	92,41%
42.	B.35	83	57	68,67%	91	89	97,80%
43.	B.36	25	23	92,00%			
44.	E.03	36	26	72,22%			
45.	E.06	196	188	95,92%			
46.	E.07	82	26	31,71%	39	14	35,90%
47.	E.08	265	220	83,02%	37	29	78,38%
48.	E.12	954	861	90,25%	160	136	85,00%
49.	E.13	891	774	86,87%	263	239	90,87%
50.	E.14	61	51	83,61%	11	7	63,64%
51.	E.15	117	102	87,18%			
52.	E.18	103	92	89,32%	24	19	79,17%
53.	E.22	6	5	83,33%			
54.	E.24	8	6	75,00%			
55.	E.25				10	7	70,00%
56.	M.01	274	215	78,47%	30	28	93,33%
57.	M.02	208	178	85,58%	29	25	86,21%
58.	M.10	30	26	86,67%			
59.	M.11	228	197	86,40%			
60.	M.12	679	471	69,37%	65	49	75,38%
61.	M.14	20	1	5,00%			
62.	M.17	93	88	94,62%	31	28	90,32%
63.	M.18	459	219	47,71%	62	33	53,23%
64.	M.19	106	80	75,47%			
65.	M.20	173	158	91,33%	7	7	100,00%
66.	M.35	14	14	100,00%			
67.	M.36	23	22	95,65%			
68.	M.39	98	91	92,86%			
69.	M.42	27	24	88,89%	1	1	100,00%
70.	M.44	20	18	90,00%			
71.	R.03	447	397	88,81%	26	22	84,62%
72.	R.04	86	86	100,00%			

Lp.	Oznaczenie kwalifikacji	Arkusze egzaminacyjne			Komputer		
		Przystąpiło	Zdało	Zdało %	Przystąpiło	Zdało	Zdało %
73.	R.05	7	4	57,14%	12	5	41,67%
74.	R.06	9	9	100,00%			
75.	R.07	13	11	84,62%			
76.	R.08				18	17	94,44%
77.	R.09	56	39	69,64%			
78.	R.10	37	30	81,08%			
79.	R.11	15	15	100,00%			
80.	R.13	18	15	83,33%			
81.	R.16	66	41	62,12%			
82.	R.17	5	5	100,00%			
83.	R.19	24	24	100,00%			
84.	R.21	85	53	62,35%	22	17	77,27%
85.	R.26	218	182	83,49%			
86.	T.01	9	9	100,00%			
87.	T.03	17	16	94,12%			
88.	T.04	135	116	85,93%	32	30	93,75%
89.	T.05	5	5	100,00%			
90.	T.06	939	749	79,77%	142	113	79,58%
91.	T.07	169	148	87,57%			
92.	T.08	124	111	89,52%	20	19	95,00%
93.	T.09	64	62	96,88%	6	5	83,33%
94.	T.11	310	306	98,71%	56	56	100,00%
95.	T.13	73	69	94,52%	9	9	100,00%
96.	T.15	1	0	0,00%			
97.	Z.01	282	162	57,45%			
98.	Z.02	13	11	84,62%			
99.	Z.03	144	126	87,50%			
100.	Z.04	349	348	99,71%	27	27	100,00%
101.	Z.05	45	37	82,22%			
102.	Z.06	50	50	100,00%			
103.	Z.07	12	12	100,00%			
104.	Z.08	44	43	97,73%			
105.	Z.09	48	47	97,92%			
106.	Z.11	70	67	95,71%			
107.	Z.13	128	126	98,44%			
108.	Z.14	80	80	100,00%			
109.	Z.15	133	121	90,98%			
110.	Z.17	1	1	100,00%			
111.	Z.18	25	25	100,00%			
112.	Z.19	217	195	89,86%			
113.	Z.20	55	46	83,64%			
Łącznie:		14267	12056	84,50%	1762	1495	84,85%

WYNIKI OGÓLNE UCZNIÓW SZKOŁ Z EGZAMINU POTWIERDZAJĄCEGO KWALIFIKACJE W ZAWODZIE

Tabela 11. Wyniki ogólne egzaminu z kwalifikacji w szkołach (uwzględniono wyniki uczniów przystępujących do obu części egzaminu po raz pierwszy)

Lp.	Nazwa i adres szkoły	Oznaczenie kwalifikacji	Przystąpiło do obu części egzaminu po raz pierwszy	Zdało część pisemną		Zdało część praktyczną		Otrzymało świadectwo kwalifikacyjne		Średnia zdawalność w województwie
				liczba	%	liczba	%	liczba	%	
1.	Technikum, Międzyrzec Podlaski, ul. Warszawska 30	A.19	15	14	93,3%	15	100,0%	14	93,3%	86,3%
2.	Technikum, Międzyrzec Podlaski, ul. Warszawska 30	B.33	6	6	100,0%	2	33,3%	2	33,3%	51,8%
3.	Technikum, Międzyrzec Podlaski, ul. Warszawska 30	E.18	7	7	100,0%	7	100,0%	7	100,0%	83,5%
4.	Technikum, Międzyrzec Podlaski, ul. Warszawska 30	M.20	20	18	90,0%	20	100,0%	18	90,0%	89,5%
5.	Technikum, Międzyrzec Podlaski, ul. Warszawska 30	R.07	10	8	80,0%	6	60,0%	6	60,0%	60,0%
6.	Zasadnicza Szkoła Zawodowa, Międzyrzec Podlaski, ul. Warszawska 30	A.18	1	1	100,0%	1	100,0%	1	100,0%	93,9%
7.	Zasadnicza Szkoła Zawodowa, Międzyrzec Podlaski, ul. Warszawska 30	B.06	20	13	65,0%	20	100,0%	13	65,0%	67,9%
8.	Zasadnicza Szkoła Zawodowa, Międzyrzec Podlaski, ul. Warszawska 30	B.07	14	13	92,9%	14	100,0%	13	92,9%	90,2%
9.	Zasadnicza Szkoła Zawodowa, Międzyrzec Podlaski, ul. Warszawska 30	M.18	1	0	0,0%	1	100,0%	0	0,0%	49,0%
10.	Zasadnicza Szkoła Zawodowa, Międzyrzec Podlaski, ul. Warszawska 30	T.03	3	3	100,0%	3	100,0%	3	100,0%	100,0%
11.	Zasadnicza Szkoła Zawodowa, Międzyrzec Podlaski, ul. Warszawska 30	T.04	1	1	100,0%	1	100,0%	1	100,0%	87,7%
12.	Zasadnicza Szkoła Zawodowa, Międzyrzec Podlaski, ul. Warszawska 30	T.06	1	0	0,0%	1	100,0%	0	0,0%	80,6%
13.	Zespół Szkół Ekonomicznych im. Marii Dąbrowskiej - Technikum, Międzyrzec Podlaski, ul. 3 Maja 40/42	A.28	11	10	90,9%	2	18,2%	2	18,2%	31,1%
14.	Zespół Szkół Ekonomicznych im. Marii Dąbrowskiej - Technikum, Międzyrzec Podlaski, ul. 3 Maja 40/42	A.30	24	20	83,3%	18	75,0%	18	75,0%	73,0%
15.	Zespół Szkół Ekonomicznych im. Marii Dąbrowskiej - Technikum, Międzyrzec Podlaski, ul. 3 Maja 40/42	A.31	24	23	95,8%	20	83,3%	20	83,3%	84,1%
16.	Zespół Szkół Ekonomicznych im. Marii Dąbrowskiej - Technikum, Międzyrzec Podlaski, ul. 3 Maja 40/42	A.35	28	28	100,0%	27	96,4%	27	96,4%	74,3%
17.	Zespół Szkół Ekonomicznych im. Marii Dąbrowskiej - Technikum, Międzyrzec Podlaski, ul. 3 Maja 40/42	E.12	47	45	95,7%	37	78,7%	35	74,5%	84,5%
18.	Zespół Szkół Ekonomicznych im. Marii Dąbrowskiej - Technikum, Międzyrzec Podlaski, ul. 3 Maja 40/42	E.13	40	38	95,0%	33	82,5%	32	80,0%	84,3%
19.	Technikum, Janów Podlaski, ul. Siedlecka 1	M.01	11	10	90,9%	11	100,0%	10	90,9%	82,5%
20.	Technikum, Janów Podlaski, ul. Siedlecka 1	R.19	24	24	100,0%	17	70,8%	17	70,8%	70,8%
21.	Technikum, Leśna Podlaska, ul. Białska 7	M.01	43	40	93,0%	43	100,0%	40	93,0%	82,5%
22.	Technikum, Leśna Podlaska, ul. Białska 7	M.02	19	17	89,5%	19	100,0%	17	89,5%	86,0%
23.	Technikum, Leśna Podlaska, ul. Białska 7	R.03	13	10	76,9%	13	100,0%	10	76,9%	89,6%
24.	Technikum, Leśna Podlaska, ul. Białska 7	T.06	11	10	90,9%	11	100,0%	10	90,9%	80,6%
25.	Technikum Młodzieżowe, Małaszewicze, ul. Kolejarzy 16	A.44	20	7	35,0%	1	5,0%	1	5,0%	3,7%
26.	Technikum Młodzieżowe, Małaszewicze, ul. Kolejarzy 16	E.12	10	8	80,0%	4	40,0%	4	40,0%	84,5%
27.	Technikum Zakładu Doskonalenia Zawodowego w Biłgoraju, Biłgoraj, Plac Wolności 5	A.19	13	11	84,6%	13	100,0%	11	84,6%	86,3%

Lp.	Nazwa i adres szkoły	Oznaczenie kwalifikacji	Przystąpiło do obu części egzaminu po raz pierwszy	Zdało część pisemną		Zdało część praktyczną		Otrzymało świadectwo kwalifikacyjne		Srednia zdawalność w województwie
			liczba	liczba	%	liczba	%	liczba	%	%
28.	Medyczne Studium Zawodowe w Biłgoraju, Biłgoraj, ul. T. Kościuszki 127	A.61	11	10	90,9%	8	72,7%	8	72,7%	77,8%
29.	Medyczne Studium Zawodowe w Biłgoraju, Biłgoraj, ul. T. Kościuszki 127	A.62	10	9	90,0%	10	100,0%	9	90,0%	89,3%
30.	Medyczne Studium Zawodowe w Biłgoraju, Biłgoraj, ul. T. Kościuszki 127	Z.01	16	6	37,5%	16	100,0%	6	37,5%	57,6%
31.	Medyczne Studium Zawodowe w Biłgoraju, Biłgoraj, ul. T. Kościuszki 127	Z.04	10	10	100,0%	10	100,0%	10	100,0%	98,4%
32.	Medyczne Studium Zawodowe w Biłgoraju, Biłgoraj, ul. T. Kościuszki 127	Z.08	15	14	93,3%	15	100,0%	14	93,3%	95,1%
33.	Medyczne Studium Zawodowe w Biłgoraju, Biłgoraj, ul. T. Kościuszki 127	Z.19	17	14	82,4%	13	76,5%	13	76,5%	80,7%
34.	Technikum Budowlane w Biłgoraju, Biłgoraj, ul. Cegielniana 24	B.33	57	57	100,0%	42	73,7%	42	73,7%	51,8%
35.	Zasadnicza Szkoła Zawodowa nr 3 w Biłgoraju, Biłgoraj, ul. Cegielniana 24	B.06	24	20	83,3%	24	100,0%	20	83,3%	67,9%
36.	Zasadnicza Szkoła Zawodowa nr 3 w Biłgoraju, Biłgoraj, ul. Cegielniana 24	B.07	27	27	100,0%	26	96,3%	26	96,3%	90,2%
37.	Zasadnicza Szkoła Zawodowa nr 3 w Biłgoraju, Biłgoraj, ul. Cegielniana 24	B.18	23	23	100,0%	23	100,0%	23	100,0%	98,2%
38.	Policealna Szkoła w Biłgoraju, Biłgoraj, Lubelska 7	A.65	8	7	87,5%	6	75,0%	6	75,0%	64,2%
39.	Policealna Szkoła w Biłgoraju, Biłgoraj, Lubelska 7	Z.04	16	16	100,0%	16	100,0%	16	100,0%	98,4%
40.	Technikum w Biłgoraju, Biłgoraj, ul. Przemysłowa 23	A.26	12	8	66,7%	5	41,7%	5	41,7%	58,1%
41.	Technikum w Biłgoraju, Biłgoraj, ul. Przemysłowa 23	A.48	7	4	57,1%	1	14,3%	1	14,3%	40,0%
42.	Technikum w Biłgoraju, Biłgoraj, ul. Przemysłowa 23	M.20	17	16	94,1%	17	100,0%	16	94,1%	89,5%
43.	Technikum w Biłgoraju, Biłgoraj, ul. Przemysłowa 23	T.06	27	26	96,3%	27	100,0%	26	96,3%	80,6%
44.	Technikum w Biłgoraju, Biłgoraj, ul. Przemysłowa 23	T.11	20	20	100,0%	17	85,0%	17	85,0%	85,2%
45.	Technikum w Biłgoraju, Biłgoraj, ul. Przemysłowa 23	T.13	19	15	78,9%	15	78,9%	14	73,7%	81,7%
46.	Zasadnicza Szkoła Zawodowa Nr 1 w Biłgoraju, Biłgoraj, ul. Przemysłowa 23	M.20	8	5	62,5%	8	100,0%	5	62,5%	89,5%
47.	Zasadnicza Szkoła Zawodowa Nr 1 w Biłgoraju, Biłgoraj, ul. Przemysłowa 23	T.06	10	5	50,0%	10	100,0%	5	50,0%	80,6%
48.	Szkoła Policealna, Biłgoraj, ul. Przemysłowa 23	A.68	10	5	50,0%	5	50,0%	4	40,0%	44,0%
49.	Technikum Mechaniczno-Elektryczne w Regionalnym Centrum Edukacji Zawodowej w Biłgoraju, Biłgoraj, ul. Kościuszki 98	A.18	30	30	100,0%	30	100,0%	30	100,0%	93,9%
50.	Technikum Mechaniczno-Elektryczne w Regionalnym Centrum Edukacji Zawodowej w Biłgoraju, Biłgoraj, ul. Kościuszki 98	E.06	25	23	92,0%	25	100,0%	23	92,0%	83,6%
51.	Technikum Mechaniczno-Elektryczne w Regionalnym Centrum Edukacji Zawodowej w Biłgoraju, Biłgoraj, ul. Kościuszki 98	E.08	27	27	100,0%	27	100,0%	27	100,0%	83,1%
52.	Technikum Mechaniczno-Elektryczne w Regionalnym Centrum Edukacji Zawodowej w Biłgoraju, Biłgoraj, ul. Kościuszki 98	E.12	29	29	100,0%	29	100,0%	29	100,0%	84,5%
53.	Technikum Mechaniczno-Elektryczne w Regionalnym Centrum Edukacji Zawodowej w Biłgoraju, Biłgoraj, ul. Kościuszki 98	E.13	31	31	100,0%	31	100,0%	31	100,0%	84,3%
54.	Technikum Mechaniczno-Elektryczne w Regionalnym Centrum Edukacji Zawodowej w Biłgoraju, Biłgoraj, ul. Kościuszki 98	E.18	29	28	96,6%	29	100,0%	28	96,6%	83,5%

Lp.	Nazwa i adres szkoły	Oznaczenie kwalifikacji	Przystąpiło do obu części egzaminu po raz pierwszy	Zdało część pisemną		Zdało część praktyczną		Otrzymało świadectwo kwalifikacyjne		Srednia zdawalność w województwie
			liczba	liczba	%	liczba	%	liczba	%	%
55.	Technikum Mechaniczno-Elektryczne w Regionalnym Centrum Edukacji Zawodowej w Biłgoraju, Biłgoraj, ul. Kościuszki 98	M.12	57	55	96,5%	55	96,5%	53	93,0%	72,0%
56.	Zasadnicza Szkoła Zawodowa Nr 2 w Regionalnym Centrum Edukacji Zawodowej w Biłgoraju, Biłgoraj, ul. Kościuszki 98	E.07	15	2	13,3%	15	100,0%	2	13,3%	33,7%
57.	Zasadnicza Szkoła Zawodowa Nr 2 w Regionalnym Centrum Edukacji Zawodowej w Biłgoraju, Biłgoraj, ul. Kościuszki 98	M.12	16	10	62,5%	16	100,0%	10	62,5%	72,0%
58.	Zasadnicza Szkoła Zawodowa Nr 2 w Regionalnym Centrum Edukacji Zawodowej w Biłgoraju, Biłgoraj, ul. Kościuszki 98	M.18	22	10	45,5%	22	100,0%	10	45,5%	49,0%
59.	Technikum, Różaniec Pierwszy, Różaniec Pierwszy 94	M.01	18	15	83,3%	18	100,0%	15	83,3%	82,5%
60.	Technikum, Różaniec Pierwszy, Różaniec Pierwszy 94	M.02	25	20	80,0%	25	100,0%	20	80,0%	86,0%
61.	Technikum, Różaniec Pierwszy, Różaniec Pierwszy 94	T.06	8	7	87,5%	8	100,0%	7	87,5%	80,6%
62.	Szkoła Policealna, Różaniec Pierwszy, Różaniec Pierwszy 94	T.07	23	23	100,0%	19	82,6%	19	82,6%	57,0%
63.	Szkoła Policealna, Różaniec Pierwszy, Różaniec Pierwszy 94	T.08	14	13	92,9%	6	42,9%	6	42,9%	62,9%
64.	Szkoła Policealna dla Dorosłych w Zespole Szkół Ogólnokształcących i Zawodowych, Turobin, ul. Piłsudskiego 34	E.12	6	5	83,3%	3	50,0%	3	50,0%	84,5%
65.	Szkoła Policealna dla Dorosłych w Zespole Szkół Ogólnokształcących i Zawodowych, Turobin, ul. Piłsudskiego 34	E.13	3	3	100,0%	3	100,0%	3	100,0%	84,3%
66.	Szkoła Policealna dla Dorosłych w Zespole Szkół Ogólnokształcących i Zawodowych, Turobin, ul. Piłsudskiego 34	T.07	9	8	88,9%	4	44,4%	4	44,4%	57,0%
67.	Szkoła Policealna dla Dorosłych w Zespole Szkół Ogólnokształcących i Zawodowych, Turobin, ul. Piłsudskiego 34	T.08	12	12	100,0%	11	91,7%	11	91,7%	62,9%
68.	Technikum, Okszków, ul. Szkolna 2	M.01	17	15	88,2%	17	100,0%	15	88,2%	82,5%
69.	Technikum, Okszków, ul. Szkolna 2	M.02	16	13	81,3%	16	100,0%	13	81,3%	86,0%
70.	Technikum, Okszków, ul. Szkolna 2	R.09	7	5	71,4%	2	28,6%	2	28,6%	28,3%
71.	Technikum, Okszków, ul. Szkolna 2	R.10	6	6	100,0%	5	83,3%	5	83,3%	77,8%
72.	Technikum, Okszków, ul. Szkolna 2	T.06	6	5	83,3%	6	100,0%	5	83,3%	80,6%
73.	Zasadnicza Szkoła Zawodowa, Okszków, ul. Szkolna 2	M.01	17	10	58,8%	17	100,0%	10	58,8%	82,5%
74.	Zasadnicza Szkoła Zawodowa, Okszków, ul. Szkolna 2	M.02	14	13	92,9%	14	100,0%	13	92,9%	86,0%
75.	Technikum Zakładu Doskonalenia Zawodowego w Hrubieszowie, Hrubieszów, ul. Partyzantów 9	A.19	6	6	100,0%	6	100,0%	6	100,0%	86,3%
76.	Technikum Zakładu Doskonalenia Zawodowego w Hrubieszowie, Hrubieszów, ul. Partyzantów 9	E.12	4	0	0,0%	4	100,0%	0	0,0%	84,5%
77.	Technikum Zakładu Doskonalenia Zawodowego w Hrubieszowie, Hrubieszów, ul. Partyzantów 9	E.13	1	0	0,0%	1	100,0%	0	0,0%	84,3%
78.	Policealna Szkoła dla Dorosłych Edukacji Innowacyjnej w Hrubieszowie, Hrubieszów, ul. Zamojska 16	A.65	6	2	33,3%	3	50,0%	2	33,3%	64,2%
79.	Policealna Szkoła dla Dorosłych Edukacji Innowacyjnej w Hrubieszowie, Hrubieszów, ul. Zamojska 16	A.68	11	11	100,0%	7	63,6%	7	63,6%	44,0%
80.	Policealna Szkoła dla Dorosłych Edukacji Innowacyjnej w Hrubieszowie, Hrubieszów, ul. Zamojska 16	Z.13	5	5	100,0%	1	20,0%	1	20,0%	43,5%

Lp.	Nazwa i adres szkoły	Oznaczenie kwalifikacji	Przystąpiło do obu części egzaminu po raz pierwszy	Zdało część pisemną		Zdało część praktyczną		Otrzymało świadectwo kwalifikacyjne		Srednia zdawalność w województwie
			liczba	liczba	%	liczba	%	liczba	%	%
81.	Policealna Szkoła Zawodowa "Edukator" w Hrubieszowie, Hrubieszów, Leśmiana 30A	A.36	5	5	100,0%	1	20,0%	1	20,0%	63,5%
82.	Policealna Szkoła Zawodowa "Edukator" w Hrubieszowie, Hrubieszów, Leśmiana 30A	A.62	3	3	100,0%	2	66,7%	2	66,7%	89,3%
83.	Policealna Szkoła Zawodowa "Edukator" w Hrubieszowie, Hrubieszów, Leśmiana 30A	A.65	1	0	0,0%	0	0,0%	0	0,0%	64,2%
84.	Policealna Szkoła Zawodowa "Edukator" w Hrubieszowie, Hrubieszów, Leśmiana 30A	Z.03	11	9	81,8%	9	81,8%	7	63,6%	82,5%
85.	Policealna Szkoła Zawodowa "Edukator" w Hrubieszowie, Hrubieszów, Leśmiana 30A	Z.04	12	12	100,0%	11	91,7%	11	91,7%	98,4%
86.	Zasadnicza Szkoła Zawodowa, Hrubieszów, ul. Zamojska 16A	B.06	2	0	0,0%	2	100,0%	0	0,0%	67,9%
87.	Zasadnicza Szkoła Zawodowa, Hrubieszów, ul. Zamojska 16A	B.07	1	1	100,0%	1	100,0%	1	100,0%	90,2%
88.	Zasadnicza Szkoła Zawodowa, Hrubieszów, ul. Zamojska 16A	T.06	1	1	100,0%	1	100,0%	1	100,0%	80,6%
89.	Technikum, Hrubieszów, ul. Dwernickiego 10	R.03	25	20	80,0%	25	100,0%	20	80,0%	89,6%
90.	Szkoła Policealna na Podbudowie Szkoły Ponadgimnazjalnej, Hrubieszów, ul. Dwernickiego 10	R.26	5	2	40,0%	5	100,0%	2	40,0%	82,8%
91.	Technikum, Hrubieszów, ul. Zamojska 18a	A.18	13	13	100,0%	13	100,0%	13	100,0%	93,9%
92.	Technikum, Hrubieszów, ul. Zamojska 18a	E.12	29	28	96,6%	28	96,6%	27	93,1%	84,5%
93.	Technikum, Hrubieszów, ul. Zamojska 18a	E.13	26	24	92,3%	24	92,3%	23	88,5%	84,3%
94.	Technikum, Hrubieszów, ul. Zamojska 18a	M.12	11	10	90,9%	11	100,0%	10	90,9%	72,0%
95.	Technikum, Hrubieszów, ul. Zamojska 18a	M.20	11	10	90,9%	11	100,0%	10	90,9%	89,5%
96.	Technikum, Hrubieszów, ul. Zamojska 18a	T.06	39	34	87,2%	39	100,0%	34	87,2%	80,6%
97.	Zasadnicza Szkoła Zawodowa, Hrubieszów, ul. Zamojska 18a	B.06	15	11	73,3%	14	93,3%	10	66,7%	67,9%
98.	Zasadnicza Szkoła Zawodowa, Hrubieszów, ul. Zamojska 18a	B.07	28	27	96,4%	28	100,0%	27	96,4%	90,2%
99.	Zasadnicza Szkoła Zawodowa, Hrubieszów, ul. Zamojska 18a	M.18	26	17	65,4%	23	88,5%	16	61,5%	49,0%
100.	Zasadnicza Szkoła Zawodowa, Hrubieszów, ul. Zamojska 18a	T.04	7	6	85,7%	7	100,0%	6	85,7%	87,7%
101.	Zasadnicza Szkoła Zawodowa, Hrubieszów, ul. Zamojska 18a	T.06	14	12	85,7%	14	100,0%	12	85,7%	80,6%
102.	Technikum Ekonomiczne, Janów Lubelski, ul. Ogrodowa 20	A.35	12	12	100,0%	12	100,0%	12	100,0%	74,3%
103.	Technikum Budowlane, Janów Lubelski, ul. Ogrodowa 20	B.33	30	30	100,0%	3	10,0%	3	10,0%	51,8%
104.	Zasadnicza Szkoła Zawodowa, Janów Lubelski, ul. Ogrodowa 20	A.13	3	3	100,0%	3	100,0%	3	100,0%	100,0%
105.	Zasadnicza Szkoła Zawodowa, Janów Lubelski, ul. Ogrodowa 20	A.18	2	2	100,0%	2	100,0%	2	100,0%	93,9%
106.	Medyczne Studium Zawodowe im. Stefanii Wołynki, Janów Lubelski, ul. Zamoyskiego 57	A.62	15	14	93,3%	14	93,3%	13	86,7%	89,3%
107.	Medyczne Studium Zawodowe im. Stefanii Wołynki, Janów Lubelski, ul. Zamoyskiego 57	Z.01	12	10	83,3%	12	100,0%	10	83,3%	57,6%
108.	Medyczne Studium Zawodowe im. Stefanii Wołynki, Janów Lubelski, ul. Zamoyskiego 57	Z.04	26	26	100,0%	25	96,2%	25	96,2%	98,4%
109.	Medyczne Studium Zawodowe im. Stefanii Wołynki, Janów Lubelski, ul. Zamoyskiego 57	Z.11	10	10	100,0%	10	100,0%	10	100,0%	88,6%
110.	Medyczne Studium Zawodowe im. Stefanii Wołynki, Janów Lubelski, ul. Zamoyskiego 57	Z.19	14	14	100,0%	10	71,4%	10	71,4%	80,7%

Lp.	Nazwa i adres szkoły	Oznaczenie kwalifikacji	Przystąpiło do obu części egzaminu po raz pierwszy	Zdało część pisemną		Zdało część praktyczną		Otrzymało świadectwo kwalifikacyjne		Srednia zdawalność w województwie
			liczba	liczba	%	liczba	%	liczba	%	%
111.	Technikum Informatyczne, Janów Lubelski, ul. Ogrodowa 20	E.12	13	9	69,2%	12	92,3%	9	69,2%	84,5%
112.	Technikum Informatyczne, Janów Lubelski, ul. Ogrodowa 20	E.13	11	10	90,9%	11	100,0%	10	90,9%	84,3%
113.	Technikum Samochodowe, Janów Lubelski, ul. Ogrodowa 20	M.12	21	15	71,4%	21	100,0%	15	71,4%	72,0%
114.	Technikum Zawodowe im. Wincentego Witosa, Janów Lubelski, ul. Zamoyskiego 68	A.30	33	31	93,9%	23	69,7%	23	69,7%	73,0%
115.	Technikum Zawodowe im. Wincentego Witosa, Janów Lubelski, ul. Zamoyskiego 68	A.31	16	16	100,0%	14	87,5%	14	87,5%	84,1%
116.	Technikum Zawodowe im. Wincentego Witosa, Janów Lubelski, ul. Zamoyskiego 68	B.34	16	11	68,8%	14	87,5%	9	56,3%	73,8%
117.	Technikum Zawodowe im. Wincentego Witosa, Janów Lubelski, ul. Zamoyskiego 68	R.13	6	6	100,0%	4	66,7%	4	66,7%	44,4%
118.	Technikum Zawodowe im. Wincentego Witosa, Janów Lubelski, ul. Zamoyskiego 68	T.06	32	31	96,9%	32	100,0%	31	96,9%	80,6%
119.	Technikum Zawodowe im. Wincentego Witosa, Janów Lubelski, ul. Zamoyskiego 68	T.11	13	13	100,0%	12	92,3%	12	92,3%	85,2%
120.	Technikum w Potoczku, Potoczek, Potoczek 43	M.01	24	21	87,5%	24	100,0%	21	87,5%	82,5%
121.	Technikum w Potoczku, Potoczek, Potoczek 43	M.02	12	12	100,0%	12	100,0%	12	100,0%	86,0%
122.	Technikum w Potoczku, Potoczek, Potoczek 43	T.06	5	4	80,0%	5	100,0%	4	80,0%	80,6%
123.	Zasadnicza Szkoła Zawodowa, Potoczek, Potoczek 43	M.01	12	5	41,7%	12	100,0%	5	41,7%	82,5%
124.	Zasadnicza Szkoła Zawodowa, Potoczek, Potoczek 43	M.02	12	6	50,0%	12	100,0%	6	50,0%	86,0%
125.	Policealna Szkoła Stowarzyszenia "Szansa", Krasnystaw, ul. Okrzei 25	Z.03	1	1	100,0%	1	100,0%	1	100,0%	82,5%
126.	Zasadnicza Szkoła Zawodowa Specjalna nr 3, Krasnystaw, ul. PCK 2	T.06	5	3	60,0%	5	100,0%	3	60,0%	80,6%
127.	Technikum Nr 1, Krasnystaw, ul. Zamkowa 1	A.19	16	11	68,8%	16	100,0%	11	68,8%	86,3%
128.	Technikum Nr 1, Krasnystaw, ul. Zamkowa 1	A.35	8	8	100,0%	3	37,5%	3	37,5%	74,3%
129.	Technikum Nr 1, Krasnystaw, ul. Zamkowa 1	M.12	13	8	61,5%	13	100,0%	8	61,5%	72,0%
130.	Technikum Nr 1, Krasnystaw, ul. Zamkowa 1	M.18	10	4	40,0%	10	100,0%	4	40,0%	49,0%
131.	Technikum Nr 1, Krasnystaw, ul. Zamkowa 1	T.06	14	12	85,7%	14	100,0%	12	85,7%	80,6%
132.	Technikum Nr 1, Krasnystaw, ul. Zamkowa 1	T.15	1	0	0,0%	0	0,0%	0	0,0%	0,0%
133.	Zasadnicza Szkoła Zawodowa nr 1, Krasnystaw, ul. Zamkowa 1	B.18	4	4	100,0%	4	100,0%	4	100,0%	98,2%
134.	Zasadnicza Szkoła Zawodowa nr 1, Krasnystaw, ul. Zamkowa 1	M.18	5	4	80,0%	5	100,0%	4	80,0%	49,0%
135.	Zasadnicza Szkoła Zawodowa nr 1, Krasnystaw, ul. Zamkowa 1	T.06	19	8	42,1%	17	89,5%	8	42,1%	80,6%
136.	Technikum Nr 2, Krasnystaw, ul. Sobieskiego 5	E.06	17	14	82,4%	14	82,4%	12	70,6%	83,6%
137.	Technikum Nr 2, Krasnystaw, ul. Sobieskiego 5	E.07	10	4	40,0%	9	90,0%	4	40,0%	33,7%
138.	Technikum Nr 2, Krasnystaw, ul. Sobieskiego 5	E.12	25	19	76,0%	21	84,0%	17	68,0%	84,5%
139.	Technikum Nr 2, Krasnystaw, ul. Sobieskiego 5	E.13	18	11	61,1%	11	61,1%	10	55,6%	84,3%
140.	Technikum Nr 2, Krasnystaw, ul. Sobieskiego 5	M.01	20	14	70,0%	20	100,0%	14	70,0%	82,5%
141.	Technikum Nr 2, Krasnystaw, ul. Sobieskiego 5	M.02	19	16	84,2%	19	100,0%	16	84,2%	86,0%
142.	Technikum Nr 2, Krasnystaw, ul. Sobieskiego 5	T.11	24	24	100,0%	18	75,0%	18	75,0%	85,2%
143.	Policealna Szkoła Kształcenia Optyków, Tamogóra, Krakowskie Przedmieście 5	M.14	18	1	5,6%	18	100,0%	1	5,6%	5,6%

Lp.	Nazwa i adres szkoły	Oznaczenie kwalifikacji	Przystąpiło do obu części egzaminu po raz pierwszy	Zdało część pisemną		Zdało część praktyczną		Otrzymało świadectwo kwalifikacyjne		Srednia zdawalność w województwie
			liczba	liczba	%	liczba	%	liczba	%	%
144.	Technikum w Siennicy Różanej, Siennica Różana, Siennica Różana 266A	M.01	26	21	80,8%	26	100,0%	21	80,8%	82,5%
145.	Technikum w Siennicy Różanej, Siennica Różana, Siennica Różana 266A	M.02	26	23	88,5%	26	100,0%	23	88,5%	86,0%
146.	Technikum w Siennicy Różanej, Siennica Różana, Siennica Różana 266A	T.06	14	11	78,6%	14	100,0%	11	78,6%	80,6%
147.	Zespół Szkół Ponadgimnazjalnych - Technikum w Żółkiewce, Zaburze, Zaburze 46	A.35	9	9	100,0%	9	100,0%	9	100,0%	74,3%
148.	Zespół Szkół Ponadgimnazjalnych - Technikum w Żółkiewce, Zaburze, Zaburze 46	M.01	24	19	79,2%	24	100,0%	19	79,2%	82,5%
149.	Zespół Szkół Ponadgimnazjalnych - Technikum w Żółkiewce, Zaburze, Zaburze 46	M.02	18	18	100,0%	18	100,0%	18	100,0%	86,0%
150.	Zespół Szkół Ponadgimnazjalnych - Szkoła Policealna w Żółkiewce, Zaburze, Zaburze 46	T.07	15	12	80,0%	10	66,7%	8	53,3%	57,0%
151.	Zespół Szkół Ponadgimnazjalnych - Szkoła Policealna w Żółkiewce, Zaburze, Zaburze 46	T.08	15	15	100,0%	14	93,3%	14	93,3%	62,9%
152.	Technikum Zakładu Doskonalenia Zawodowego w Lublinie Filia w Kraśniku, Kraśnik, ul. Lubelska 116	A.19	13	13	100,0%	13	100,0%	13	100,0%	86,3%
153.	Technikum Zakładu Doskonalenia Zawodowego w Lublinie Filia w Kraśniku, Kraśnik, ul. Lubelska 116	T.06	7	7	100,0%	7	100,0%	7	100,0%	80,6%
154.	Technikum nr 1 w Kraśniku, Kraśnik, Armii Krajowej 25	E.12	30	25	83,3%	27	90,0%	24	80,0%	84,5%
155.	Policealna Szkoła Centrum Nauki i Biznesu "Żak" w Kraśniku, Kraśnik, ul. Kościuszki 7a	A.36	2	2	100,0%	2	100,0%	2	100,0%	63,5%
156.	Policealna Szkoła Centrum Nauki i Biznesu "Żak" w Kraśniku, Kraśnik, ul. Kościuszki 7a	A.64	6	6	100,0%	4	66,7%	4	66,7%	66,7%
157.	Policealna Szkoła Centrum Nauki i Biznesu "Żak" w Kraśniku, Kraśnik, ul. Kościuszki 7a	A.65	7	7	100,0%	7	100,0%	7	100,0%	64,2%
158.	Policealna Szkoła Centrum Nauki i Biznesu "Żak" w Kraśniku, Kraśnik, ul. Kościuszki 7a	A.68	8	5	62,5%	1	12,5%	1	12,5%	44,0%
159.	Policealna Szkoła Centrum Nauki i Biznesu "Żak" w Kraśniku, Kraśnik, ul. Kościuszki 7a	E.12	6	6	100,0%	6	100,0%	6	100,0%	84,5%
160.	Policealna Szkoła Centrum Nauki i Biznesu "Żak" w Kraśniku, Kraśnik, ul. Kościuszki 7a	E.14	2	2	100,0%	0	0,0%	0	0,0%	50,0%
161.	Policealna Szkoła Centrum Nauki i Biznesu "Żak" w Kraśniku, Kraśnik, ul. Kościuszki 7a	R.26	6	6	100,0%	6	100,0%	6	100,0%	82,8%
162.	Policealna Szkoła Centrum Nauki i Biznesu "Żak" w Kraśniku, Kraśnik, ul. Kościuszki 7a	Z.05	8	8	100,0%	8	100,0%	8	100,0%	47,7%
163.	Policealna Szkoła Centrum Nauki i Biznesu "Żak" w Kraśniku, Kraśnik, ul. Kościuszki 7a	Z.06	10	10	100,0%	10	100,0%	10	100,0%	93,9%
164.	Policealna Szkoła Centrum Nauki i Biznesu "Żak" w Kraśniku, Kraśnik, ul. Kościuszki 7a	Z.13	5	5	100,0%	1	20,0%	1	20,0%	43,5%
165.	Zasadnicza Szkoła Wielozawodowa ZDZ w Lublinie Filia w Kraśniku, Kraśnik, ul. Lubelska 116	A.19	8	8	100,0%	7	87,5%	7	87,5%	86,3%
166.	Zasadnicza Szkoła Wielozawodowa ZDZ w Lublinie Filia w Kraśniku, Kraśnik, ul. Lubelska 116	T.06	9	9	100,0%	8	88,9%	8	88,9%	80,6%
167.	Policealna Szkoła "Akademia Sukcesu" w Kraśniku, Kraśnik, ul. Grunwaldzka 2	A.68	6	5	83,3%	0	0,0%	0	0,0%	44,0%
168.	Technikum nr 3, Kraśnik, ul. Słowackiego 7	E.08	20	14	70,0%	20	100,0%	14	70,0%	83,1%
169.	Technikum nr 3, Kraśnik, ul. Słowackiego 7	E.12	26	24	92,3%	26	100,0%	24	92,3%	84,5%
170.	Technikum nr 3, Kraśnik, ul. Słowackiego 7	E.13	31	25	80,6%	31	100,0%	25	80,6%	84,3%
171.	Technikum nr 3, Kraśnik, ul. Słowackiego 7	M.12	20	16	80,0%	20	100,0%	16	80,0%	72,0%
172.	Technikum nr 3, Kraśnik, ul. Słowackiego 7	M.19	16	13	81,3%	16	100,0%	13	81,3%	76,5%

Lp.	Nazwa i adres szkoły	Oznaczenie kwalifikacji	Przystąpiło do obu części egzaminu po raz pierwszy	Zdało część pisemną		Zdało część praktyczną		Otrzymało świadectwo kwalifikacyjne		Srednia zdawalność w województwie
			liczba	liczba	%	liczba	%	liczba	%	%
173.	Technikum nr 3, Kraśnik, ul. Słowackiego 7	T.11	14	13	92,9%	8	57,1%	8	57,1%	85,2%
174.	Zasadnicza Szkoła Zawodowa nr 2, Kraśnik, ul. Słowackiego 7	M.18	42	11	26,2%	42	100,0%	11	26,2%	49,0%
175.	Technikum nr 2, Kraśnik, ul. Gen. Wł. Sikorskiego 25	A.35	10	10	100,0%	6	60,0%	6	60,0%	74,3%
176.	Technikum w Annopolu, Annopol, ul. Kościuszki 22	A.35	11	11	100,0%	0	0,0%	0	0,0%	74,3%
177.	Technikum w Annopolu, Annopol, ul. Kościuszki 22	B.33	12	12	100,0%	1	8,3%	1	8,3%	51,8%
178.	Technikum, Wólka Gościeradowska, Wólka Gościeradowska 72a	R.03	9	7	77,8%	9	100,0%	7	77,8%	89,6%
179.	Technikum, Wólka Gościeradowska, Wólka Gościeradowska 72a	T.06	14	13	92,9%	14	100,0%	13	92,9%	80,6%
180.	Szkoła Policealna, Wólka Gościeradowska, Wólka Gościeradowska 72a	T.07	1	1	100,0%	0	0,0%	0	0,0%	57,0%
181.	Szkoła Policealna, Wólka Gościeradowska, Wólka Gościeradowska 72a	T.08	1	1	100,0%	1	100,0%	1	100,0%	62,9%
182.	Zasadnicza Szkoła Zawodowa, Olbęcín, Olbęcín 139	R.03	2	0	0,0%	2	100,0%	0	0,0%	89,6%
183.	Zasadnicza Szkoła Zawodowa, Olbęcín, Olbęcín 139	T.04	5	5	100,0%	5	100,0%	5	100,0%	87,7%
184.	Zasadnicza Szkoła Zawodowa, Olbęcín, Olbęcín 139	T.06	2	0	0,0%	2	100,0%	0	0,0%	80,6%
185.	Technikum, Urzędów, ul. Wodna 34	A.18	14	10	71,4%	14	100,0%	10	71,4%	93,9%
186.	Technikum, Urzędów, ul. Wodna 34	E.13	7	4	57,1%	7	100,0%	4	57,1%	84,3%
187.	Szkoła Policealna, Urzędów, ul. Wodna 34	E.12	4	4	100,0%	4	100,0%	4	100,0%	84,5%
188.	Technikum w Zakrzówku, Zakrzówek, ul. Wójtowicza 35	B.33	8	7	87,5%	3	37,5%	3	37,5%	51,8%
189.	Technikum w Zakrzówku, Zakrzówek, ul. Wójtowicza 35	B.34	6	6	100,0%	6	100,0%	6	100,0%	73,8%
190.	Technikum w Zakrzówku, Zakrzówek, ul. Wójtowicza 35	B.35	5	3	60,0%	3	60,0%	3	60,0%	79,9%
191.	Technikum Zawodowe nr 2, Lubartów, ul. Fryderyka Chopina 6	E.12	36	36	100,0%	36	100,0%	36	100,0%	84,5%
192.	Technikum Zawodowe nr 2, Lubartów, ul. Fryderyka Chopina 6	E.13	32	32	100,0%	32	100,0%	32	100,0%	84,3%
193.	Technikum Zawodowe, Lubartów, ul. 1 Maja 82	A.18	25	25	100,0%	25	100,0%	25	100,0%	93,9%
194.	Technikum Zawodowe, Lubartów, ul. 1 Maja 82	A.35	22	20	90,9%	19	86,4%	18	81,8%	74,3%
195.	Technikum Zawodowe, Lubartów, ul. 1 Maja 82	B.33	29	29	100,0%	16	55,2%	16	55,2%	51,8%
196.	Technikum Zawodowe, Lubartów, ul. 1 Maja 82	E.06	19	17	89,5%	17	89,5%	15	78,9%	83,6%
197.	Technikum Zawodowe, Lubartów, ul. 1 Maja 82	M.20	29	27	93,1%	29	100,0%	27	93,1%	89,5%
198.	Zasadnicza Szkoła Zawodowa nr 1, Lubartów, ul. 1 Maja 82	A.18	14	12	85,7%	14	100,0%	12	85,7%	93,9%
199.	Zasadnicza Szkoła Zawodowa nr 1, Lubartów, ul. 1 Maja 82	B.06	22	17	77,3%	22	100,0%	17	77,3%	67,9%
200.	Zasadnicza Szkoła Zawodowa nr 1, Lubartów, ul. 1 Maja 82	B.07	23	22	95,7%	23	100,0%	22	95,7%	90,2%
201.	Zasadnicza Szkoła Zawodowa nr 1, Lubartów, ul. 1 Maja 82	E.07	13	3	23,1%	13	100,0%	3	23,1%	33,7%
202.	Zasadnicza Szkoła Zawodowa Specjalna, Firlej, ul. Choiny 6	T.04	1	1	100,0%	1	100,0%	1	100,0%	87,7%
203.	Zasadnicza Szkoła Zawodowa Specjalna, Firlej, ul. Choiny 6	T.06	1	0	0,0%	1	100,0%	0	0,0%	80,6%
204.	Zasadnicza Szkoła Zawodowa nr 1, Kock, ul. Warszawska 41	B.06	20	17	85,0%	20	100,0%	17	85,0%	67,9%

Lp.	Nazwa i adres szkoły	Oznaczenie kwalifikacji	Przystąpiło do obu części egzaminu po raz pierwszy	Zdało część pisemną		Zdało część praktyczną		Otrzymało świadectwo kwalifikacyjne		Srednia zdawalność w województwie
			liczba	liczba	%	liczba	%	liczba	%	%
205.	Zasadnicza Szkoła Zawodowa nr 1, Kock, ul. Warszawska 41	B.07	10	9	90,0%	10	100,0%	9	90,0%	90,2%
206.	Technikum Zawodowe, Ostrów Lubelski, ul. Unicka 5	M.11	25	23	92,0%	25	100,0%	23	92,0%	85,8%
207.	Technikum Zawodowe, Ostrów Lubelski, ul. Unicka 5	M.17	15	14	93,3%	15	100,0%	14	93,3%	94,2%
208.	Zasadnicza Szkoła Zawodowa nr 1w Zespole Szkół w Ostrowie Lubelskim, Ostrów Lubelski, ul. Unicka 5	M.11	23	16	69,6%	23	100,0%	16	69,6%	85,8%
209.	Zasadnicza Szkoła Zawodowa nr 1, Bełżyce, ul. Bychawska 4	A.19	7	4	57,1%	7	100,0%	4	57,1%	86,3%
210.	Zasadnicza Szkoła Zawodowa nr 1, Bełżyce, ul. Bychawska 4	M.18	14	11	78,6%	14	100,0%	11	78,6%	49,0%
211.	Zasadnicza Szkoła Zawodowa Nr 2, Bełżyce, ul. Przemysłowa 44	B.18	7	6	85,7%	7	100,0%	6	85,7%	98,2%
212.	Zasadnicza Szkoła Zawodowa Nr 2, Bełżyce, ul. Przemysłowa 44	M.18	3	0	0,0%	3	100,0%	0	0,0%	49,0%
213.	Zasadnicza Szkoła Zawodowa Nr 2, Bełżyce, ul. Przemysłowa 44	T.06	9	5	55,6%	9	100,0%	5	55,6%	80,6%
214.	Policealna Szkoła Zawodowa Nr 2, Bełżyce, ul. Przemysłowa 44	A.68	13	9	69,2%	9	69,2%	8	61,5%	44,0%
215.	Technikum Mechaniczne, Bełżyce, ul. Bychawska 4	M.12	28	19	67,9%	28	100,0%	19	67,9%	72,0%
216.	Technikum, Bełżyce, ul. Bychawska 4	B.34	11	10	90,9%	10	90,9%	10	90,9%	73,8%
217.	Technikum, Bełżyce, ul. Bychawska 4	B.35	13	13	100,0%	13	100,0%	13	100,0%	79,9%
218.	Technikum, Bełżyce, ul. Bychawska 4	E.12	14	14	100,0%	14	100,0%	14	100,0%	84,5%
219.	Technikum, Bychawa, ul. Reymonta 4b	A.19	8	7	87,5%	8	100,0%	7	87,5%	86,3%
220.	Technikum, Bychawa, ul. Reymonta 4b	E.12	10	6	60,0%	9	90,0%	6	60,0%	84,5%
221.	Technikum, Bychawa, ul. Reymonta 4b	E.13	10	3	30,0%	8	80,0%	3	30,0%	84,3%
222.	Technikum, Bychawa, ul. Reymonta 4b	M.12	21	13	61,9%	21	100,0%	13	61,9%	72,0%
223.	Technikum, Niedzwica Duża, ul. Bełżycka 77	A.18	11	10	90,9%	11	100,0%	10	90,9%	93,9%
224.	Policealna Szkoła Zawodowa Dla Dorosłych w Niedzwicy Dużej, Niedzwica Duża, ul. Bełżycka 77	R.26	3	3	100,0%	3	100,0%	3	100,0%	82,8%
225.	Policealna Szkoła Zawodowa Dla Dorosłych w Niedzwicy Dużej, Niedzwica Duża, ul. Bełżycka 77	T.08	6	5	83,3%	6	100,0%	5	83,3%	62,9%
226.	Technikum w Niemcach, Niemce, ul. Różana 8	R.03	9	4	44,4%	9	100,0%	4	44,4%	89,6%
227.	Technikum w Niemcach, Niemce, ul. Różana 8	R.21	6	6	100,0%	6	100,0%	6	100,0%	67,7%
228.	Technikum Mechanizacji Rolnictwa, Piotrowice, Piotrowice 183	M.02	24	23	95,8%	24	100,0%	23	95,8%	86,0%
229.	Technikum Samochodowe, Piotrowice, Piotrowice 183	M.12	25	18	72,0%	25	100,0%	18	72,0%	72,0%
230.	Technikum, Piotrowice, Piotrowice 183	R.21	6	4	66,7%	4	66,7%	3	50,0%	67,7%
231.	Technikum, Piotrowice, Piotrowice 183	T.11	11	11	100,0%	8	72,7%	8	72,7%	85,2%
232.	Zasadnicza Szkoła Zawodowa, Piotrowice, Piotrowice 183	M.18	15	8	53,3%	15	100,0%	8	53,3%	49,0%
233.	Zasadnicza Szkoła Zawodowa Specjalna, Podgłębokie, Podgłębokie 1B	T.06	5	4	80,0%	5	100,0%	4	80,0%	80,6%
234.	Szkoła Policealna dla Dorosłych, Ludwin, Ludwin 30a	A.61	13	12	92,3%	11	84,6%	11	84,6%	77,8%
235.	Szkoła Policealna dla Dorosłych, Ludwin, Ludwin 30a	A.68	12	8	66,7%	8	66,7%	7	58,3%	44,0%
236.	Szkoła Policealna dla Dorosłych, Ludwin, Ludwin 30a	Z.01	2	0	0,0%	2	100,0%	0	0,0%	57,6%
237.	Szkoła Policealna dla Dorosłych, Ludwin, Ludwin 30a	Z.04	11	11	100,0%	11	100,0%	11	100,0%	98,4%

Lp.	Nazwa i adres szkoły	Oznaczenie kwalifikacji	Przystąpiło do obu części egzaminu po raz pierwszy	Zdało część pisemną		Zdało część praktyczną		Otrzymało świadectwo kwalifikacyjne		Srednia zdawalność w województwie
			liczba	liczba	%	liczba	%	liczba	%	%
238.	Szkoła Policealna dla Dorosłych, Ludwin, Ludwin 30a	Z.20	22	19	86,4%	21	95,5%	18	81,8%	81,8%
239.	Technikum, Łęczna, ul. Bogdanowicza 9	A.26	12	10	83,3%	4	33,3%	4	33,3%	58,1%
240.	Technikum, Łęczna, ul. Bogdanowicza 9	A.35	20	17	85,0%	12	60,0%	12	60,0%	74,3%
241.	Technikum, Łęczna, ul. Bogdanowicza 9	B.33	7	7	100,0%	4	57,1%	4	57,1%	51,8%
242.	Technikum, Łęczna, ul. Bogdanowicza 9	E.12	8	7	87,5%	8	100,0%	7	87,5%	84,5%
243.	Technikum, Łęczna, ul. Bogdanowicza 9	E.13	13	12	92,3%	11	84,6%	11	84,6%	84,3%
244.	Zasadnicza Szkoła Zawodowa, Łęczna, ul. Bogdanowicza 9	B.06	15	4	26,7%	13	86,7%	3	20,0%	67,9%
245.	Zasadnicza Szkoła Zawodowa, Łęczna, ul. Bogdanowicza 9	B.07	7	5	71,4%	7	100,0%	5	71,4%	90,2%
246.	Technikum Górnicze, Łęczna, ul. Bogdanowicza 9	M.11	21	20	95,2%	21	100,0%	20	95,2%	85,8%
247.	Technikum Górnicze, Łęczna, ul. Bogdanowicza 9	M.20	21	20	95,2%	21	100,0%	20	95,2%	89,5%
248.	Technikum Górnicze, Łęczna, ul. Bogdanowicza 9	M.35	14	14	100,0%	13	92,9%	13	92,9%	92,9%
249.	Technikum Elektryczne, Łęczna, ul. Bogdanowicza 9	E.08	24	23	95,8%	24	100,0%	23	95,8%	83,1%
250.	Technikum, Milejów, ul. Partyzancka 62	A.35	8	6	75,0%	4	50,0%	3	37,5%	74,3%
251.	Technikum, Milejów, ul. Partyzancka 62	E.13	6	3	50,0%	2	33,3%	2	33,3%	84,3%
252.	Zasadnicza Szkoła Zawodowa, Milejów, ul. Partyzancka 62	M.18	5	2	40,0%	4	80,0%	2	40,0%	49,0%
253.	Zasadnicza Szkoła Zawodowa, Milejów, ul. Partyzancka 62	T.06	3	1	33,3%	2	66,7%	0	0,0%	80,6%
254.	Szkoła Policealna dla Dorosłych, Milejów, ul. Partyzancka 62	A.36	1	1	100,0%	0	0,0%	0	0,0%	63,5%
255.	Szkoła Policealna dla Dorosłych, Milejów, ul. Partyzancka 62	A.65	4	2	50,0%	0	0,0%	0	0,0%	64,2%
256.	Szkoła Policealna dla Dorosłych, Milejów, ul. Partyzancka 62	A.68	6	5	83,3%	3	50,0%	2	33,3%	44,0%
257.	Technikum, Kijany, Kijany 19	M.01	15	14	93,3%	15	100,0%	14	93,3%	82,5%
258.	Technikum, Kijany, Kijany 19	M.02	11	10	90,9%	11	100,0%	10	90,9%	86,0%
259.	Technikum, Kijany, Kijany 19	T.06	17	14	82,4%	17	100,0%	14	82,4%	80,6%
260.	Zasadnicza Szkoła Zawodowa Specjalna, Łuków, ul. Międzyrzecka 70A	B.05	4	4	100,0%	4	100,0%	4	100,0%	94,6%
261.	Zasadnicza Szkoła Zawodowa Specjalna, Łuków, ul. Międzyrzecka 70A	B.07	5	5	100,0%	5	100,0%	5	100,0%	90,2%
262.	Zasadnicza Szkoła Zawodowa Specjalna, Łuków, ul. Międzyrzecka 70A	T.04	2	2	100,0%	2	100,0%	2	100,0%	87,7%
263.	Medyczne Studium Zawodowe im. Janusza Korczaka, Łuków, ul. Adama Antoniego Kryńskiego 10	A.61	15	15	100,0%	15	100,0%	15	100,0%	77,8%
264.	Medyczne Studium Zawodowe im. Janusza Korczaka, Łuków, ul. Adama Antoniego Kryńskiego 10	A.62	11	11	100,0%	11	100,0%	11	100,0%	89,3%
265.	Medyczne Studium Zawodowe im. Janusza Korczaka, Łuków, ul. Adama Antoniego Kryńskiego 10	Z.01	6	4	66,7%	6	100,0%	4	66,7%	57,6%
266.	Medyczne Studium Zawodowe im. Janusza Korczaka, Łuków, ul. Adama Antoniego Kryńskiego 10	Z.04	9	9	100,0%	9	100,0%	9	100,0%	98,4%
267.	Medyczne Studium Zawodowe im. Janusza Korczaka, Łuków, ul. Adama Antoniego Kryńskiego 10	Z.14	10	10	100,0%	10	100,0%	10	100,0%	100,0%
268.	Medyczne Studium Zawodowe im. Janusza Korczaka, Łuków, ul. Adama Antoniego Kryńskiego 10	Z.19	15	13	86,7%	14	93,3%	12	80,0%	80,7%
269.	Technikum Nr 2, Łuków, ul. Warszawska 88	T.09	26	25	96,2%	25	96,2%	24	92,3%	91,3%
270.	Technikum Nr 2, Łuków, ul. Warszawska 88	T.11	26	26	100,0%	19	73,1%	19	73,1%	85,2%

Lp.	Nazwa i adres szkoły	Oznaczenie kwalifikacji	Przystąpiło do obu części egzaminu po raz pierwszy	Zdało część pisemną		Zdało część praktyczną		Otrzymało świadectwo kwalifikacyjne		Srednia zdawalność w województwie
			liczba	liczba	%	liczba	%	liczba	%	%
271.	Rzemieślnicza Szkoła Zawodowa w Łukowie, Łuków, ul. Żelechowska 21	A.18	3	2	66,7%	3	100,0%	2	66,7%	93,9%
272.	Zasadnicza Szkoła Zawodowa z Oddziałami Integracyjnymi Nr 2, Łuków, ul. Warszawska 88	A.18	4	4	100,0%	3	75,0%	3	75,0%	93,9%
273.	Zasadnicza Szkoła Zawodowa z Oddziałami Integracyjnymi Nr 2, Łuków, ul. Warszawska 88	M.18	1	0	0,0%	1	100,0%	0	0,0%	49,0%
274.	Zasadnicza Szkoła Zawodowa z Oddziałami Integracyjnymi Nr 2, Łuków, ul. Warszawska 88	T.06	8	2	25,0%	8	100,0%	2	25,0%	80,6%
275.	Policealne Studium Zawodowe ZDZ w Łukowie, Łuków, ul. Kwiatkowskiego 4	A.62	7	6	85,7%	7	100,0%	6	85,7%	89,3%
276.	Policealne Studium Zawodowe ZDZ w Łukowie, Łuków, ul. Kwiatkowskiego 4	A.68	1	0	0,0%	1	100,0%	0	0,0%	44,0%
277.	Technikum Nr 1, Łuków, ul. Aleje Tadeusza Kościuszki 10	A.18	24	24	100,0%	24	100,0%	24	100,0%	93,9%
278.	Technikum Nr 1, Łuków, ul. Aleje Tadeusza Kościuszki 10	A.35	7	7	100,0%	7	100,0%	7	100,0%	74,3%
279.	Technikum Nr 1, Łuków, ul. Aleje Tadeusza Kościuszki 10	E.08	24	20	83,3%	24	100,0%	20	83,3%	83,1%
280.	Technikum Nr 1, Łuków, ul. Aleje Tadeusza Kościuszki 10	E.12	16	15	93,8%	11	68,8%	11	68,8%	84,5%
281.	Technikum Nr 1, Łuków, ul. Aleje Tadeusza Kościuszki 10	E.13	19	19	100,0%	18	94,7%	18	94,7%	84,3%
282.	Technikum Nr 1, Łuków, ul. Aleje Tadeusza Kościuszki 10	M.17	25	23	92,0%	25	100,0%	23	92,0%	94,2%
283.	Zasadnicza Szkoła Zawodowa Nr 1, Łuków, ul. Aleje Tadeusza Kościuszki 10	A.18	6	5	83,3%	6	100,0%	5	83,3%	93,9%
284.	Zasadnicza Szkoła Zawodowa Nr 1, Łuków, ul. Aleje Tadeusza Kościuszki 10	E.07	19	4	21,1%	19	100,0%	4	21,1%	33,7%
285.	Zasadnicza Szkoła Zawodowa Nr 1, Łuków, ul. Aleje Tadeusza Kościuszki 10	M.17	6	5	83,3%	6	100,0%	5	83,3%	94,2%
286.	Zasadnicza Szkoła Zawodowa Nr 1, Łuków, ul. Aleje Tadeusza Kościuszki 10	M.18	6	1	16,7%	6	100,0%	1	16,7%	49,0%
287.	Zasadnicza Szkoła Zawodowa Nr 1, Łuków, ul. Aleje Tadeusza Kościuszki 10	T.06	3	1	33,3%	3	100,0%	1	33,3%	80,6%
288.	Policealna Szkoła dla Dorosłych Edukacji Innowacyjnej w Łukowie, Łuków, ul. Ks. Kard. St. Wyszyńskiego 41	A.36	6	2	33,3%	0	0,0%	0	0,0%	63,5%
289.	Policealna Szkoła dla Dorosłych Edukacji Innowacyjnej w Łukowie, Łuków, ul. Ks. Kard. St. Wyszyńskiego 41	A.65	16	4	25,0%	14	87,5%	4	25,0%	64,2%
290.	Technikum nr 3, Łuków, ul. Międzyrzecka 70	A.30	61	59	96,7%	59	96,7%	58	95,1%	73,0%
291.	Technikum nr 3, Łuków, ul. Międzyrzecka 70	A.31	32	32	100,0%	31	96,9%	31	96,9%	84,1%
292.	Technikum nr 3, Łuków, ul. Międzyrzecka 70	A.35	52	50	96,2%	50	96,2%	49	94,2%	74,3%
293.	Technikum nr 3, Łuków, ul. Międzyrzecka 70	E.12	31	31	100,0%	28	90,3%	28	90,3%	84,5%
294.	Technikum nr 3, Łuków, ul. Międzyrzecka 70	E.13	31	31	100,0%	31	100,0%	31	100,0%	84,3%
295.	Technikum nr 3, Łuków, ul. Międzyrzecka 70	R.03	25	23	92,0%	25	100,0%	23	92,0%	89,6%
296.	Technikum nr 3, Łuków, ul. Międzyrzecka 70	T.06	55	55	100,0%	55	100,0%	55	100,0%	80,6%
297.	Technikum, Stoczek Łukowski, Pl. St. Wielgoska 5	M.18	15	2	13,3%	13	86,7%	2	13,3%	49,0%
298.	Szkoła Policealna dla Dorosłych, Stoczek Łukowski, Pl. St. Wielgoska 5	A.65	3	2	66,7%	0	0,0%	0	0,0%	64,2%
299.	Szkoła Policealna dla Dorosłych, Stoczek Łukowski, Pl. St. Wielgoska 5	E.12	5	4	80,0%	2	40,0%	2	40,0%	84,5%
300.	Zasadnicza Szkoła Zawodowa, Adamów, ul. Cmentarna 6	A.18	1	0	0,0%	0	0,0%	0	0,0%	93,9%
301.	Zasadnicza Szkoła Zawodowa, Adamów, ul. Cmentarna 6	A.19	6	4	66,7%	6	100,0%	4	66,7%	86,3%

Lp.	Nazwa i adres szkoły	Oznaczenie kwalifikacji	Przystąpiło do obu części egzaminu po raz pierwszy	Zdało część pisemną		Zdało część praktyczną		Otrzymało świadectwo kwalifikacyjne		Srednia zdawalność w województwie
			liczba	liczba	%	liczba	%	liczba	%	%
302.	Zasadnicza Szkoła Zawodowa, Adamów, ul. Cmentarna 6	M.18	1	0	0,0%	1	100,0%	0	0,0%	49,0%
303.	Zasadnicza Szkoła Zawodowa, Adamów, ul. Cmentarna 6	R.03	6	5	83,3%	6	100,0%	5	83,3%	89,6%
304.	Zasadnicza Szkoła Zawodowa, Adamów, ul. Cmentarna 6	T.06	6	4	66,7%	6	100,0%	4	66,7%	80,6%
305.	Zespół Szkół im. Władysława Tatarkiewicza w Radoryżu Smolanym - Szkoła Policealna dla Dorosłych, Radoryż Smolany, Radoryż Smolany 8c	A.68	2	2	100,0%	1	50,0%	1	50,0%	44,0%
306.	Technikum w Chodlu, Chodel, ul. Partyzantów 39	B.33	13	13	100,0%	1	7,7%	1	7,7%	51,8%
307.	Zasadnicza Szkoła Zawodowa, Karczmiska Pierwsze, ul. Szkolna 11	M.18	3	0	0,0%	3	100,0%	0	0,0%	49,0%
308.	Zasadnicza Szkoła Zawodowa, Karczmiska Pierwsze, ul. Szkolna 11	T.06	2	2	100,0%	2	100,0%	2	100,0%	80,6%
309.	Technikum, Opole Lubelskie, ul. Kolejowa 2	A.19	19	17	89,5%	19	100,0%	17	89,5%	86,3%
310.	Technikum, Opole Lubelskie, ul. Kolejowa 2	T.06	43	40	93,0%	43	100,0%	40	93,0%	80,6%
311.	Zasadnicza Szkoła Zawodowa, Opole Lubelskie, ul. Kolejowa 2	A.18	1	1	100,0%	1	100,0%	1	100,0%	93,9%
312.	Zasadnicza Szkoła Zawodowa, Opole Lubelskie, ul. Kolejowa 2	A.19	3	3	100,0%	3	100,0%	3	100,0%	86,3%
313.	Zasadnicza Szkoła Zawodowa, Opole Lubelskie, ul. Kolejowa 2	T.06	4	2	50,0%	4	100,0%	2	50,0%	80,6%
314.	Szkoła Policealna dla dorosłych, Opole Lubelskie, ul. Kolejowa 2	A.68	7	5	71,4%	2	28,6%	2	28,6%	44,0%
315.	Szkoła Policealna dla dorosłych, Opole Lubelskie, ul. Kolejowa 2	T.08	16	16	100,0%	8	50,0%	8	50,0%	62,9%
316.	Technikum Ogrodnicze, Opole Lubelskie, ul. Kolejowa 2	R.05	12	5	41,7%	12	100,0%	5	41,7%	44,4%
317.	Technikum im. Eugeniusza Kwiatkowskiego, Poniatowa, ul. Fabryczna 16c	E.08	13	9	69,2%	9	69,2%	7	53,8%	83,1%
318.	Technikum im. Eugeniusza Kwiatkowskiego, Poniatowa, ul. Fabryczna 16c	E.12	10	10	100,0%	10	100,0%	10	100,0%	84,5%
319.	Technikum im. Eugeniusza Kwiatkowskiego, Poniatowa, ul. Fabryczna 16c	E.13	20	16	80,0%	15	75,0%	13	65,0%	84,3%
320.	Technikum, Jabłoń, ul. A.Zamoyskiego 4	R.03	32	30	93,8%	32	100,0%	30	93,8%	89,6%
321.	Technikum, Jabłoń, ul. A.Zamoyskiego 4	T.06	18	16	88,9%	18	100,0%	16	88,9%	80,6%
322.	Zasadnicza Szkoła Zawodowa, Jabłoń, ul. A.Zamoyskiego 4	M.02	10	6	60,0%	10	100,0%	6	60,0%	86,0%
323.	Technikum Zakładu Doskonalenia Zawodowego, Parczew, ul. Harcerska 8	A.19	11	10	90,9%	11	100,0%	10	90,9%	86,3%
324.	Technikum Zakładu Doskonalenia Zawodowego, Parczew, ul. Harcerska 8	B.33	4	4	100,0%	4	100,0%	4	100,0%	51,8%
325.	Medyczne Studium Zawodowe im. Zofii Bagińskiej, Parczew, ul. Szpitalna 1c	Z.04	6	6	100,0%	6	100,0%	6	100,0%	98,4%
326.	Technikum, Parczew, ul. Wojska Polskiego 1	A.19	23	22	95,7%	23	100,0%	22	95,7%	86,3%
327.	Technikum, Parczew, ul. Wojska Polskiego 1	E.12	30	25	83,3%	18	60,0%	18	60,0%	84,5%
328.	Technikum, Parczew, ul. Wojska Polskiego 1	E.13	23	22	95,7%	21	91,3%	20	87,0%	84,3%
329.	Technikum, Parczew, ul. Wojska Polskiego 1	M.12	19	8	42,1%	18	94,7%	8	42,1%	72,0%
330.	Technikum, Parczew, ul. Wojska Polskiego 1	T.06	24	20	83,3%	24	100,0%	20	83,3%	80,6%
331.	Technikum Zakładu Doskonalenia Zawodowego w Lublinie Filia w Puławach, Puławy, ul. 3 Maja 8	A.19	6	4	66,7%	6	100,0%	4	66,7%	86,3%
332.	Technikum Nr 1 w Puławach, Puławy, ul. Polna 18	A.19	25	23	92,0%	24	96,0%	22	88,0%	86,3%

Lp.	Nazwa i adres szkoły	Oznaczenie kwalifikacji	Przystąpiło do obu części egzaminu po raz pierwszy	Zdało część pisemną		Zdało część praktyczną		Otrzymało świadectwo kwalifikacyjne		Srednia zdawalność w województwie
			liczba	liczba	%	liczba	%	liczba	%	%
333.	Technikum Nr 1 w Puławach, Puławy, ul. Polna 18	A.35	24	19	79,2%	11	45,8%	11	45,8%	74,3%
334.	Technikum Nr 1 w Puławach, Puławy, ul. Polna 18	T.06	49	40	81,6%	49	100,0%	40	81,6%	80,6%
335.	Zasadnicza Szkoła Specjalna Nr 6 Młodzieżowego Ośrodka Socjoterapii, Puławy, ul. Kołtątaja 1	T.06	5	3	60,0%	5	100,0%	3	60,0%	80,6%
336.	Zasadnicza Szkoła Zawodowa nr 1 w Puławach, Puławy, ul. Polna 18	T.06	27	23	85,2%	26	96,3%	23	85,2%	80,6%
337.	Medyczne Studium Zawodowe im. Polskiego Czerwonego Krzyża w Puławach, Puławy, ul. Mickiewicza 29	A.61	37	37	100,0%	33	89,2%	33	89,2%	77,8%
338.	Medyczne Studium Zawodowe im. Polskiego Czerwonego Krzyża w Puławach, Puławy, ul. Mickiewicza 29	Z.01	12	3	25,0%	12	100,0%	3	25,0%	57,6%
339.	Medyczne Studium Zawodowe im. Polskiego Czerwonego Krzyża w Puławach, Puławy, ul. Mickiewicza 29	Z.11	16	15	93,8%	15	93,8%	14	87,5%	88,6%
340.	Medyczne Studium Zawodowe im. Polskiego Czerwonego Krzyża w Puławach, Puławy, ul. Mickiewicza 29	Z.14	16	16	100,0%	16	100,0%	16	100,0%	100,0%
341.	Medyczne Studium Zawodowe im. Polskiego Czerwonego Krzyża w Puławach, Puławy, ul. Mickiewicza 29	Z.15	23	23	100,0%	23	100,0%	23	100,0%	91,5%
342.	Medyczne Studium Zawodowe im. Polskiego Czerwonego Krzyża w Puławach, Puławy, ul. Mickiewicza 29	Z.19	13	13	100,0%	11	84,6%	11	84,6%	80,7%
343.	Policealne Studium Zawodowe ZDZ w Lublinie Filia w Puławach, Puławy, ul. 3 Maja 8	A.62	10	10	100,0%	10	100,0%	10	100,0%	89,3%
344.	Policealna Szkoła TEB Edukacja, Puławy, ul. Piłsudskiego 57	A.62	14	11	78,6%	14	100,0%	11	78,6%	89,3%
345.	Policealna Szkoła TEB Edukacja, Puławy, ul. Piłsudskiego 57	A.68	21	16	76,2%	8	38,1%	8	38,1%	44,0%
346.	Policealna Szkoła Centrum Nauki i Biznesu "Żak" w Puławach, Puławy, ul. Lubelska 2c/14	A.36	13	11	84,6%	3	23,1%	3	23,1%	63,5%
347.	Policealna Szkoła Centrum Nauki i Biznesu "Żak" w Puławach, Puławy, ul. Lubelska 2c/14	A.61	4	3	75,0%	3	75,0%	3	75,0%	77,8%
348.	Policealna Szkoła Centrum Nauki i Biznesu "Żak" w Puławach, Puławy, ul. Lubelska 2c/14	E.12	10	10	100,0%	10	100,0%	10	100,0%	84,5%
349.	Policealna Szkoła Centrum Nauki i Biznesu "Żak" w Puławach, Puławy, ul. Lubelska 2c/14	R.26	25	25	100,0%	24	96,0%	24	96,0%	82,8%
350.	Policealna Szkoła Centrum Nauki i Biznesu "Żak" w Puławach, Puławy, ul. Lubelska 2c/14	Z.05	5	4	80,0%	2	40,0%	2	40,0%	47,7%
351.	Policealna Szkoła Centrum Nauki i Biznesu "Żak" w Puławach, Puławy, ul. Lubelska 2c/14	Z.13	13	13	100,0%	6	46,2%	6	46,2%	43,5%
352.	Zasadnicza Szkoła Zawodowa, Puławy, ul. Grzegorzewskiej 3	M.20	7	7	100,0%	7	100,0%	7	100,0%	89,5%
353.	Zasadnicza Szkoła Zawodowa Nr 7, Puławy, ul. Jaworowa 3	M.18	5	0	0,0%	5	100,0%	0	0,0%	49,0%
354.	Zasadnicza Szkoła Zawodowa Nr 7, Puławy, ul. Jaworowa 3	T.06	1	1	100,0%	1	100,0%	1	100,0%	80,6%
355.	Technikum Nr 3 w Zespole Szkół Nr 3 im. Marii Dąbrowskiej w Puławach, Puławy, Piłsudskiego 74	R.09	16	13	81,3%	3	18,8%	3	18,8%	28,3%

Lp.	Nazwa i adres szkoły	Oznaczenie kwalifikacji	Przystąpiło do obu części egzaminu po raz pierwszy	Zdało część pisemną		Zdało część praktyczną		Otrzymało świadectwo kwalifikacyjne		Srednia zdawalność w województwie
			liczba	liczba	%	liczba	%	liczba	%	%
356.	Technikum Nr 3 w Zespole Szkół Nr 3 im. Marii Dąbrowskiej w Puławach, Puławy, Piłsudskiego 74	R.10	20	16	80,0%	18	90,0%	15	75,0%	77,8%
357.	Technikum Nr 2 w Puławach, Puławy, ul. Jaworowa 1	B.33	13	13	100,0%	11	84,6%	11	84,6%	51,8%
358.	Technikum Nr 2 w Puławach, Puławy, ul. Jaworowa 1	B.35	18	11	61,1%	16	88,9%	11	61,1%	79,9%
359.	Technikum Nr 2 w Puławach, Puławy, ul. Jaworowa 1	E.13	15	14	93,3%	15	100,0%	14	93,3%	84,3%
360.	Technikum Nr 2 w Puławach, Puławy, ul. Jaworowa 1	M.12	17	12	70,6%	17	100,0%	12	70,6%	72,0%
361.	Technikum Nr 2 w Puławach, Puławy, ul. Jaworowa 1	M.17	13	12	92,3%	13	100,0%	12	92,3%	94,2%
362.	Zasadnicza Szkoła Zawodowa Nr 2 w Puławach, Puławy, ul. Jaworowa 1	B.05	10	10	100,0%	9	90,0%	9	90,0%	94,6%
363.	Zasadnicza Szkoła Zawodowa Nr 2 w Puławach, Puławy, ul. Jaworowa 1	B.07	20	20	100,0%	20	100,0%	20	100,0%	90,2%
364.	Zasadnicza Szkoła Zawodowa Nr 2 w Puławach, Puławy, ul. Jaworowa 1	M.18	19	12	63,2%	19	100,0%	12	63,2%	49,0%
365.	Technikum nr 4, Puławy, ul. Wojska Polskiego 7	A.06	31	28	90,3%	31	100,0%	28	90,3%	76,3%
366.	Technikum nr 4, Puławy, ul. Wojska Polskiego 7	A.59	34	34	100,0%	34	100,0%	34	100,0%	100,0%
367.	Technikum nr 4, Puławy, ul. Wojska Polskiego 7	E.12	46	46	100,0%	46	100,0%	46	100,0%	84,5%
368.	Technikum nr 4, Puławy, ul. Wojska Polskiego 7	E.13	54	54	100,0%	54	100,0%	54	100,0%	84,3%
369.	Technikum nr 4, Puławy, ul. Wojska Polskiego 7	E.15	24	16	66,7%	24	100,0%	16	66,7%	87,9%
370.	Technikum nr 4, Puławy, ul. Wojska Polskiego 7	M.17	19	19	100,0%	19	100,0%	19	100,0%	94,2%
371.	Zasadnicza Szkoła Zawodowa nr 8 w Puławach, Puławy, ul. Wojska Polskiego 7	E.08	18	18	100,0%	18	100,0%	18	100,0%	83,1%
372.	Zasadnicza Szkoła Zawodowa nr 8 w Puławach, Puławy, ul. Wojska Polskiego 7	M.18	21	21	100,0%	15	71,4%	15	71,4%	49,0%
373.	Szkoła Policealna nr 5 w Puławach, Puławy, ul. Wojska Polskiego 7	A.68	9	9	100,0%	8	88,9%	8	88,9%	44,0%
374.	Szkoła Policealna nr 5 w Puławach, Puławy, ul. Wojska Polskiego 7	E.14	5	5	100,0%	4	80,0%	4	80,0%	50,0%
375.	Technikum, Janowiec, Osiedle Szkolne 5B	R.10	10	8	80,0%	10	100,0%	8	80,0%	77,8%
376.	Technikum, Kazimierz Dolny, ul. Nadwiślańska 9	A.30	9	9	100,0%	8	88,9%	8	88,9%	73,0%
377.	Technikum, Kazimierz Dolny, ul. Nadwiślańska 9	T.11	15	15	100,0%	14	93,3%	14	93,3%	85,2%
378.	Zasadnicza Szkoła Zawodowa, Kazimierz Dolny, ul. Nadwiślańska 9	A.19	1	1	100,0%	1	100,0%	1	100,0%	86,3%
379.	Zasadnicza Szkoła Zawodowa, Kazimierz Dolny, ul. Nadwiślańska 9	E.08	1	1	100,0%	1	100,0%	1	100,0%	83,1%
380.	Zasadnicza Szkoła Zawodowa, Kazimierz Dolny, ul. Nadwiślańska 9	M.18	4	0	0,0%	1	25,0%	0	0,0%	49,0%
381.	Zasadnicza Szkoła Zawodowa, Kazimierz Dolny, ul. Nadwiślańska 9	T.06	1	1	100,0%	1	100,0%	1	100,0%	80,6%
382.	Technikum, Klementowice, Klementowice 365	R.03	5	3	60,0%	5	100,0%	3	60,0%	89,6%
383.	Szkoła Policealna dla Dorosłych, Klementowice, Klementowice 365	E.12	5	4	80,0%	5	100,0%	4	80,0%	84,5%
384.	Szkoła Policealna dla Dorosłych, Klementowice, Klementowice 365	R.26	7	6	85,7%	7	100,0%	6	85,7%	82,8%
385.	Szkoła Policealna dla Dorosłych, Klementowice, Klementowice 365	T.07	13	12	92,3%	10	76,9%	10	76,9%	57,0%

Lp.	Nazwa i adres szkoły	Oznaczenie kwalifikacji	Przystąpiło do obu części egzaminu po raz pierwszy	Zdało część pisemną		Zdało część praktyczną		Otrzymało świadectwo kwalifikacyjne		Srednia zdawalność w województwie
			liczba	liczba	%	liczba	%	liczba	%	%
386.	Szkoła Policealna dla Dorosłych, Klementowice, Klementowice 365	T.08	6	5	83,3%	2	33,3%	2	33,3%	62,9%
387.	Zasadnicza Szkoła Zawodowa, Nałęczów, ul. Spółdzielcza 17	A.18	1	1	100,0%	1	100,0%	1	100,0%	93,9%
388.	Zasadnicza Szkoła Zawodowa, Nałęczów, ul. Spółdzielcza 17	E.07	1	1	100,0%	1	100,0%	1	100,0%	33,7%
389.	Zasadnicza Szkoła Zawodowa, Nałęczów, ul. Spółdzielcza 17	M.12	3	0	0,0%	1	33,3%	0	0,0%	72,0%
390.	Zasadnicza Szkoła Zawodowa, Nałęczów, ul. Spółdzielcza 17	T.06	3	1	33,3%	2	66,7%	1	33,3%	80,6%
391.	Technikum nr 1, Nałęczów, ul. Spółdzielcza 17	A.22	1	1	100,0%	1	100,0%	1	100,0%	100,0%
392.	Technikum nr 1, Nałęczów, ul. Spółdzielcza 17	E.12	6	5	83,3%	5	83,3%	4	66,7%	84,5%
393.	Technikum nr 1, Nałęczów, ul. Spółdzielcza 17	E.13	4	1	25,0%	0	0,0%	0	0,0%	84,3%
394.	Policealne Studium Zarządzania i Marketingu ZDZ w Radzynie Podlaskim, Radzyń Podlaski, ul. Sitkowskiego 2a	A.61	6	4	66,7%	2	33,3%	2	33,3%	77,8%
395.	Policealne Studium Zarządzania i Marketingu ZDZ w Radzynie Podlaskim, Radzyń Podlaski, ul. Sitkowskiego 2a	A.62	5	3	60,0%	4	80,0%	3	60,0%	89,3%
396.	Policealne Studium Zarządzania i Marketingu ZDZ w Radzynie Podlaskim, Radzyń Podlaski, ul. Sitkowskiego 2a	A.65	5	2	40,0%	2	40,0%	2	40,0%	64,2%
397.	Policealne Studium Zarządzania i Marketingu ZDZ w Radzynie Podlaskim, Radzyń Podlaski, ul. Sitkowskiego 2a	Z.04	15	15	100,0%	15	100,0%	15	100,0%	98,4%
398.	Zespół Szkół Ponadgimnazjalnych im. Jana Pawła II - Technikum, Radzyń Podlaski, ul. Sikorskiego 15	A.19	22	22	100,0%	22	100,0%	22	100,0%	86,3%
399.	Zespół Szkół Ponadgimnazjalnych im. Jana Pawła II - Technikum, Radzyń Podlaski, ul. Sikorskiego 15	A.35	17	17	100,0%	17	100,0%	17	100,0%	74,3%
400.	Zespół Szkół Ponadgimnazjalnych im. Jana Pawła II - Technikum, Radzyń Podlaski, ul. Sikorskiego 15	B.33	18	18	100,0%	14	77,8%	14	77,8%	51,8%
401.	Zespół Szkół Ponadgimnazjalnych im. Jana Pawła II - Technikum, Radzyń Podlaski, ul. Sikorskiego 15	E.13	23	22	95,7%	19	82,6%	18	78,3%	84,3%
402.	Zespół Szkół Ponadgimnazjalnych im. Jana Pawła II - Technikum, Radzyń Podlaski, ul. Sikorskiego 15	M.12	23	22	95,7%	23	100,0%	22	95,7%	72,0%
403.	Zespół Szkół Ponadgimnazjalnych im. Jana Pawła II - Technikum, Radzyń Podlaski, ul. Sikorskiego 15	M.20	5	5	100,0%	5	100,0%	5	100,0%	89,5%
404.	Zespół Szkół Ponadgimnazjalnych im. Jana Pawła II - Technikum, Radzyń Podlaski, ul. Sikorskiego 15	T.06	28	28	100,0%	28	100,0%	28	100,0%	80,6%
405.	Zespół Szkół Ponadgimnazjalnych im. Jana Pawła II - Technikum, Radzyń Podlaski, ul. Sikorskiego 15	T.11	17	17	100,0%	16	94,1%	16	94,1%	85,2%
406.	Zespół Szkół Ponadgimnazjalnych im. Jana Pawła II - Zasadnicza Szkoła Zawodowa, Radzyń Podlaski, ul. Sikorskiego 15	E.07	12	4	33,3%	11	91,7%	4	33,3%	33,7%
407.	Zespół Szkół Ponadgimnazjalnych im. Jana Pawła II - Zasadnicza Szkoła Zawodowa, Radzyń Podlaski, ul. Sikorskiego 15	M.18	30	24	80,0%	30	100,0%	24	80,0%	49,0%
408.	Zespół Szkół Ponadgimnazjalnych im. Jana Pawła II - Zasadnicza Szkoła Zawodowa, Radzyń Podlaski, ul. Sikorskiego 15	T.06	22	20	90,9%	22	100,0%	20	90,9%	80,6%
409.	Zasadnicza Szkoła Zawodowa Specjalna, Radzyń Podlaski, ul. Sitkowskiego 1b	T.04	12	1	8,3%	12	100,0%	1	8,3%	87,7%

Lp.	Nazwa i adres szkoły	Oznaczenie kwalifikacji	Przystąpiło do obu części egzaminu po raz pierwszy	Zdało część pisemną		Zdało część praktyczną		Otrzymało świadectwo kwalifikacyjne		Srednia zdawalność w województwie
			liczba	liczba	%	liczba	%	liczba	%	%
410.	Technikum im. Wincentego Witosa, Wola Osowińska, ul. Parkowa 7	E.13	5	5	100,0%	5	100,0%	5	100,0%	84,3%
411.	Technikum im. Wincentego Witosa, Wola Osowińska, ul. Parkowa 7	R.03	22	19	86,4%	22	100,0%	19	86,4%	89,6%
412.	Policealna Szkoła Zaoczna, Wola Osowińska, ul. Parkowa 7	T.08	12	11	91,7%	6	50,0%	6	50,0%	62,9%
413.	Zasadnicza Szkoła Zawodowa, Komarówka Podlaska, ul. Waleriana Batki 20	T.06	1	0	0,0%	1	100,0%	0	0,0%	80,6%
414.	Technikum Hotelarskie, Dęblin, ul. Wiślana 3b	T.11	23	23	100,0%	21	91,3%	21	91,3%	85,2%
415.	Technikum Ekonomiczne w Dęblinie, Dęblin, ul. Wiślana 3b	A.35	19	13	68,4%	10	52,6%	9	47,4%	74,3%
416.	Technikum Gastronomiczne w Dęblinie, Dęblin, ul. Wiślana 3b	T.06	23	23	100,0%	23	100,0%	23	100,0%	80,6%
417.	Zasadnicza Szkoła Zawodowa, Dęblin, ul. Wiślana 3b	B.08	1	0	0,0%	1	100,0%	0	0,0%	91,7%
418.	Zasadnicza Szkoła Zawodowa, Dęblin, ul. Wiślana 3b	T.06	12	10	83,3%	12	100,0%	10	83,3%	80,6%
419.	Technikum Mechaniczne w Dęblinie, Dęblin, ul. Tysiąclecia 3	M.20	15	15	100,0%	15	100,0%	15	100,0%	89,5%
420.	Technikum Architektury Krajobrazu w Dęblinie, Dęblin, ul. Tysiąclecia 3	R.21	15	5	33,3%	15	100,0%	5	33,3%	67,7%
421.	Technikum Elektryczne w Dęblinie, Dęblin, ul. Tysiąclecia 3	E.08	9	8	88,9%	9	100,0%	8	88,9%	83,1%
422.	Technikum Informatyczne w Dęblinie, Dęblin, ul. Tysiąclecia 3	E.12	19	19	100,0%	13	68,4%	13	68,4%	84,5%
423.	Technikum Informatyczne w Dęblinie, Dęblin, ul. Tysiąclecia 3	E.13	13	12	92,3%	11	84,6%	10	76,9%	84,3%
424.	Policealne Studium Zawodowe w Rykach, Ryki, ul. Warszawska 3b	A.36	4	4	100,0%	4	100,0%	4	100,0%	63,5%
425.	Policealne Studium Zawodowe w Rykach, Ryki, ul. Warszawska 3b	A.61	9	8	88,9%	4	44,4%	4	44,4%	77,8%
426.	Policealne Studium Zawodowe w Rykach, Ryki, ul. Warszawska 3b	A.62	8	6	75,0%	8	100,0%	6	75,0%	89,3%
427.	Policealne Studium Zawodowe w Rykach, Ryki, ul. Warszawska 3b	A.65	8	4	50,0%	7	87,5%	4	50,0%	64,2%
428.	Policealne Studium Zawodowe w Rykach, Ryki, ul. Warszawska 3b	A.68	13	10	76,9%	7	53,8%	6	46,2%	44,0%
429.	Policealne Studium Zawodowe w Rykach, Ryki, ul. Warszawska 3b	A.70	3	2	66,7%	0	0,0%	0	0,0%	22,2%
430.	Policealne Studium Zawodowe w Rykach, Ryki, ul. Warszawska 3b	E.12	3	3	100,0%	3	100,0%	3	100,0%	84,5%
431.	Policealne Studium Zawodowe w Rykach, Ryki, ul. Warszawska 3b	E.14	1	0	0,0%	0	0,0%	0	0,0%	50,0%
432.	Policealne Studium Zawodowe w Rykach, Ryki, ul. Warszawska 3b	R.26	6	1	16,7%	6	100,0%	1	16,7%	82,8%
433.	Policealne Studium Zawodowe w Rykach, Ryki, ul. Warszawska 3b	Z.01	5	0	0,0%	3	60,0%	0	0,0%	57,6%
434.	Policealne Studium Zawodowe w Rykach, Ryki, ul. Warszawska 3b	Z.03	15	9	60,0%	9	60,0%	7	46,7%	82,5%
435.	Policealne Studium Zawodowe w Rykach, Ryki, ul. Warszawska 3b	Z.06	7	7	100,0%	5	71,4%	5	71,4%	93,9%
436.	Policealne Studium Zawodowe w Rykach, Ryki, ul. Warszawska 3b	Z.13	1	1	100,0%	0	0,0%	0	0,0%	43,5%
437.	Technikum Ekonomiczne, Ryki, ul. Wyczółkowskiego 10	A.35	41	34	82,9%	10	24,4%	10	24,4%	74,3%
438.	Technikum Budowlane, Ryki, ul. Wyczółkowskiego 10	B.33	23	23	100,0%	13	56,5%	13	56,5%	51,8%
439.	Zasadnicza Szkoła Zawodowa nr 2, Ryki, ul. Wyczółkowskiego 10	A.18	11	8	72,7%	11	100,0%	8	72,7%	93,9%

Lp.	Nazwa i adres szkoły	Oznaczenie kwalifikacji	Przystąpiło do obu części egzaminu po raz pierwszy	Zdało część pisemną		Zdało część praktyczną		Otrzymało świadectwo kwalifikacyjne		Srednia zdawalność w województwie
			liczba	liczba	%	liczba	%	liczba	%	%
440.	Zasadnicza Szkoła Zawodowa nr 2, Ryki, ul. Wyczółkowskiego 10	B.06	10	4	40,0%	10	100,0%	4	40,0%	67,9%
441.	Zasadnicza Szkoła Zawodowa nr 2, Ryki, ul. Wyczółkowskiego 10	B.07	5	3	60,0%	5	100,0%	3	60,0%	90,2%
442.	Zasadnicza Szkoła Zawodowa nr 2, Ryki, ul. Wyczółkowskiego 10	B.09	4	4	100,0%	4	100,0%	4	100,0%	93,3%
443.	Zasadnicza Szkoła Zawodowa nr 2, Ryki, ul. Wyczółkowskiego 10	B.18	4	4	100,0%	4	100,0%	4	100,0%	98,2%
444.	Technikum Mechaniczne, Ryki, ul. Żytnia 5	M.01	12	11	91,7%	12	100,0%	11	91,7%	82,5%
445.	Technikum Mechaniczne, Ryki, ul. Żytnia 5	M.02	14	12	85,7%	14	100,0%	12	85,7%	86,0%
446.	Technikum Mechaniczne, Ryki, ul. Żytnia 5	M.12	27	21	77,8%	27	100,0%	21	77,8%	72,0%
447.	Technikum Mechaniczne, Ryki, ul. Żytnia 5	M.42	1	1	100,0%	0	0,0%	0	0,0%	39,3%
448.	Technikum Informatyczne, Ryki, ul. Żytnia 5	E.12	21	19	90,5%	16	76,2%	16	76,2%	84,5%
449.	Technikum Informatyczne, Ryki, ul. Żytnia 5	E.13	30	30	100,0%	29	96,7%	29	96,7%	84,3%
450.	Zasadnicza Szkoła Zawodowa, Ryki, ul. Żytnia 5	M.02	7	5	71,4%	7	100,0%	5	71,4%	86,0%
451.	Zasadnicza Szkoła Zawodowa, Ryki, ul. Żytnia 5	M.18	16	9	56,3%	14	87,5%	8	50,0%	49,0%
452.	Technikum nr 2, Świdnik, ul. Okulickiego 13	A.30	14	11	78,6%	9	64,3%	7	50,0%	73,0%
453.	Technikum nr 2, Świdnik, ul. Okulickiego 13	A.31	26	25	96,2%	18	69,2%	18	69,2%	84,1%
454.	Technikum nr 2, Świdnik, ul. Okulickiego 13	T.06	21	17	81,0%	19	90,5%	16	76,2%	80,6%
455.	Technikum nr 2, Świdnik, ul. Okulickiego 13	T.11	10	10	100,0%	8	80,0%	8	80,0%	85,2%
456.	Technikum Nr 1, Świdnik, ul. Szkolna 1	A.35	9	9	100,0%	5	55,6%	5	55,6%	74,3%
457.	Technikum Nr 1, Świdnik, ul. Szkolna 1	E.12	10	10	100,0%	9	90,0%	9	90,0%	84,5%
458.	Technikum Nr 1, Świdnik, ul. Szkolna 1	E.13	18	14	77,8%	17	94,4%	14	77,8%	84,3%
459.	Technikum Nr 1, Świdnik, ul. Szkolna 1	M.19	7	7	100,0%	7	100,0%	7	100,0%	76,5%
460.	Zasadnicza Szkoła Zawodowa, Świdnik, ul. Szkolna 1	M.19	22	7	31,8%	22	100,0%	7	31,8%	76,5%
461.	Technikum Mechaniczne, Piaski, ul. Partyzantów 19	M.12	17	12	70,6%	16	94,1%	11	64,7%	72,0%
462.	Technikum Mechaniczne, Piaski, ul. Partyzantów 19	M.18	22	17	77,3%	21	95,5%	16	72,7%	49,0%
463.	Zasadnicza Szkoła Zawodowa, Piaski, ul. Partyzantów 19	A.18	1	1	100,0%	1	100,0%	1	100,0%	93,9%
464.	Zasadnicza Szkoła Zawodowa, Piaski, ul. Partyzantów 19	A.19	1	0	0,0%	1	100,0%	0	0,0%	86,3%
465.	Zasadnicza Szkoła Zawodowa, Piaski, ul. Partyzantów 19	E.08	1	0	0,0%	0	0,0%	0	0,0%	83,1%
466.	Zasadnicza Szkoła Zawodowa, Piaski, ul. Partyzantów 19	M.18	13	6	46,2%	11	84,6%	6	46,2%	49,0%
467.	Zasadnicza Szkoła Zawodowa, Piaski, ul. Partyzantów 19	T.06	1	1	100,0%	1	100,0%	1	100,0%	80,6%
468.	Technikum w Trawniskach, Trawniki, Trawniki 264	M.10	3	3	100,0%	2	66,7%	2	66,7%	63,3%
469.	Technikum w Trawniskach, Trawniki, Trawniki 264	M.11	23	17	73,9%	23	100,0%	17	73,9%	85,8%
470.	Zasadnicza Szkoła Zawodowa, Trawniki, Trawniki 264	B.06	2	1	50,0%	2	100,0%	1	50,0%	67,9%
471.	Szkoła Policealna dla Dorosłych, Trawniki, Trawniki 264	A.68	4	4	100,0%	3	75,0%	3	75,0%	44,0%
472.	Technikum Zakładu Doskonalenia Zawodowego w Tomaszowie Lubelskim, Tomaszów Lubelski, ul. Lwowska 120	A.19	3	2	66,7%	3	100,0%	2	66,7%	86,3%
473.	Technikum Zakładu Doskonalenia Zawodowego w Tomaszowie Lubelskim, Tomaszów Lubelski, ul. Lwowska 120	E.12	2	1	50,0%	1	50,0%	1	50,0%	84,5%
474.	Technikum Zakładu Doskonalenia Zawodowego w Tomaszowie Lubelskim, Tomaszów Lubelski, ul. Lwowska 120	E.13	3	3	100,0%	0	0,0%	0	0,0%	84,3%

Lp.	Nazwa i adres szkoły	Oznaczenie kwalifikacji	Przystąpiło do obu części egzaminu po raz pierwszy	Zdało część pisemną		Zdało część praktyczną		Otrzymało świadectwo kwalifikacyjne		Srednia zdawalność w województwie
			liczba	liczba	%	liczba	%	liczba	%	%
475.	Zasadnicza Szkoła Wielozawodowa w Tomaszowie Lubelskim, Tomaszów Lubelski, ul. dr Janusza Petera 64	T.06	5	1	20,0%	4	80,0%	1	20,0%	80,6%
476.	Zasadnicza Szkoła Zawodowa, Tomaszów Lubelski, ul. Wesoła 1	T.06	3	0	0,0%	3	100,0%	0	0,0%	80,6%
477.	Technikum w Tomaszowie Lubelskim, Tomaszów Lubelski, ul. Żwirki i Wigury 7	A.30	7	6	85,7%	2	28,6%	2	28,6%	73,0%
478.	Technikum w Tomaszowie Lubelskim, Tomaszów Lubelski, ul. Żwirki i Wigury 7	A.31	10	10	100,0%	6	60,0%	6	60,0%	84,1%
479.	Technikum w Tomaszowie Lubelskim, Tomaszów Lubelski, ul. Żwirki i Wigury 7	E.08	7	3	42,9%	7	100,0%	3	42,9%	83,1%
480.	Technikum w Tomaszowie Lubelskim, Tomaszów Lubelski, ul. Żwirki i Wigury 7	M.01	8	8	100,0%	8	100,0%	8	100,0%	82,5%
481.	Technikum w Tomaszowie Lubelskim, Tomaszów Lubelski, ul. Żwirki i Wigury 7	M.12	33	25	75,8%	33	100,0%	25	75,8%	72,0%
482.	Technikum w Tomaszowie Lubelskim, Tomaszów Lubelski, ul. Żwirki i Wigury 7	M.19	13	10	76,9%	13	100,0%	10	76,9%	76,5%
483.	Zasadnicza Szkoła Zawodowa, Tomaszów Lubelski, ul. Żwirki i Wigury 7	M.12	18	8	44,4%	18	100,0%	8	44,4%	72,0%
484.	Zasadnicza Szkoła Zawodowa, Tomaszów Lubelski, ul. Żwirki i Wigury 7	M.18	40	16	40,0%	40	100,0%	16	40,0%	49,0%
485.	Zasadnicza Szkoła Zawodowa, Tomaszów Lubelski, ul. Żwirki i Wigury 7	M.19	10	8	80,0%	10	100,0%	8	80,0%	76,5%
486.	Zasadnicza Szkoła Zawodowa, Tomaszów Lubelski, ul. Żwirki i Wigury 7	T.06	8	6	75,0%	8	100,0%	6	75,0%	80,6%
487.	Technikum Zawodowe, Tomaszów Lubelski, ul. Gen. J. Hallera 5	A.35	22	21	95,5%	18	81,8%	18	81,8%	74,3%
488.	Technikum Zawodowe, Tomaszów Lubelski, ul. Gen. J. Hallera 5	B.20	23	23	100,0%	23	100,0%	23	100,0%	100,0%
489.	Technikum Zawodowe, Tomaszów Lubelski, ul. Gen. J. Hallera 5	E.12	33	33	100,0%	32	97,0%	32	97,0%	84,5%
490.	Technikum Zawodowe, Tomaszów Lubelski, ul. Gen. J. Hallera 5	E.13	31	30	96,8%	28	90,3%	28	90,3%	84,3%
491.	Technikum Zawodowe, Tomaszów Lubelski, ul. Gen. J. Hallera 5	T.06	48	42	87,5%	46	95,8%	40	83,3%	80,6%
492.	Technikum Zawodowe, Tomaszów Lubelski, ul. Gen. J. Hallera 5	T.11	21	21	100,0%	17	81,0%	17	81,0%	85,2%
493.	Zasadnicza Szkoła Zawodowa, Tomaszów Lubelski, ul. Gen. J. Hallera 5	B.05	31	31	100,0%	30	96,8%	30	96,8%	94,6%
494.	Zasadnicza Szkoła Zawodowa, Tomaszów Lubelski, ul. Gen. J. Hallera 5	B.06	17	16	94,1%	17	100,0%	16	94,1%	67,9%
495.	Zasadnicza Szkoła Zawodowa, Tomaszów Lubelski, ul. Gen. J. Hallera 5	B.07	41	37	90,2%	41	100,0%	37	90,2%	90,2%
496.	Zasadnicza Szkoła Zawodowa, Tomaszów Lubelski, ul. Gen. J. Hallera 5	T.06	21	16	76,2%	20	95,2%	15	71,4%	80,6%
497.	Zasadnicza Szkoła Zawodowa, Włodawa, ul. Partyzantów 13	T.06	5	0	0,0%	5	100,0%	0	0,0%	80,6%
498.	Technikum, Włodawa, ul. Modrzewskiego 24	B.18	10	10	100,0%	10	100,0%	10	100,0%	98,2%
499.	Technikum, Włodawa, ul. Modrzewskiego 24	E.12	21	20	95,2%	21	100,0%	20	95,2%	84,5%
500.	Technikum, Włodawa, ul. Modrzewskiego 24	E.13	22	16	72,7%	22	100,0%	16	72,7%	84,3%
501.	Technikum, Włodawa, ul. Modrzewskiego 24	M.12	19	16	84,2%	19	100,0%	16	84,2%	72,0%
502.	Technikum, Włodawa, ul. Modrzewskiego 24	T.06	17	16	94,1%	17	100,0%	16	94,1%	80,6%
503.	Technikum, Włodawa, ul. Modrzewskiego 24	T.11	10	10	100,0%	6	60,0%	6	60,0%	85,2%
504.	Zasadnicza Szkoła Zawodowa, Włodawa, ul. Modrzewskiego 24	B.05	13	12	92,3%	13	100,0%	12	92,3%	94,6%
505.	Zasadnicza Szkoła Zawodowa, Włodawa, ul. Modrzewskiego 24	B.06	16	12	75,0%	16	100,0%	12	75,0%	67,9%
506.	Zasadnicza Szkoła Zawodowa, Włodawa, ul. Modrzewskiego 24	B.07	10	10	100,0%	9	90,0%	9	90,0%	90,2%

Lp.	Nazwa i adres szkoły	Oznaczenie kwalifikacji	Przystąpiło do obu części egzaminu po raz pierwszy	Zdało część pisemną		Zdało część praktyczną		Otrzymało świadectwo kwalifikacyjne		Srednia zdawalność w województwie
			liczba	liczba	%	liczba	%	liczba	%	%
507.	Zasadnicza Szkoła Zawodowa, Włodawa, ul. Modrzewskiego 24	T.04	9	8	88,9%	9	100,0%	8	88,9%	87,7%
508.	Technikum, Korolówka Osada, Korolówka Osada 3	M.01	21	16	76,2%	21	100,0%	16	76,2%	82,5%
509.	Technikum, Korolówka Osada, Korolówka Osada 3	R.03	12	8	66,7%	12	100,0%	8	66,7%	89,6%
510.	Technikum, Korolówka Osada, Korolówka Osada 3	T.06	10	8	80,0%	10	100,0%	8	80,0%	80,6%
511.	Policealna Szkoła Zawodowa Cogito we Włodawie, Włodawa, Szkolna 7	A.68	6	5	83,3%	3	50,0%	3	50,0%	44,0%
512.	Zasadnicza Szkoła Zawodowa im. dr. Zygmunta Klukowskiego, Szczepieszyn, ul. Zamojska 29	M.20	6	5	83,3%	6	100,0%	5	83,3%	89,5%
513.	Zasadnicza Szkoła Zawodowa im. dr. Zygmunta Klukowskiego, Szczepieszyn, ul. Zamojska 29	T.06	3	2	66,7%	3	100,0%	2	66,7%	80,6%
514.	Technikum Mechaniczne, Szczepieszyn, Zamojska 29	M.20	6	6	100,0%	6	100,0%	6	100,0%	89,5%
515.	Technikum Ochrony Środowiska, Zwierzyniec, ul. Browarna 1	B.34	13	13	100,0%	9	69,2%	9	69,2%	73,8%
516.	Technikum Ochrony Środowiska, Zwierzyniec, ul. Browarna 1	B.35	16	15	93,8%	12	75,0%	12	75,0%	79,9%
517.	Technikum Ochrony Środowiska, Zwierzyniec, ul. Browarna 1	R.08	14	14	100,0%	7	50,0%	7	50,0%	43,8%
518.	Policealne Studium Zarządzania i Marketingu Zakładu Doskonalenia Zawodowego w Lublinie Oddział Białej Podlaskiej, Biała Podlaska, Aleja Jana Pawła II 97	A.61	10	8	80,0%	6	60,0%	6	60,0%	77,8%
519.	Policealne Studium Zarządzania i Marketingu Zakładu Doskonalenia Zawodowego w Lublinie Oddział Białej Podlaskiej, Biała Podlaska, Aleja Jana Pawła II 97	A.62	6	5	83,3%	6	100,0%	5	83,3%	89,3%
520.	Policealne Studium Zarządzania i Marketingu Zakładu Doskonalenia Zawodowego w Lublinie Oddział Białej Podlaskiej, Biała Podlaska, Aleja Jana Pawła II 97	T.07	1	1	100,0%	0	0,0%	0	0,0%	57,0%
521.	Policealne Studium Zarządzania i Marketingu Zakładu Doskonalenia Zawodowego w Lublinie Oddział Białej Podlaskiej, Biała Podlaska, Aleja Jana Pawła II 97	T.08	10	8	80,0%	3	30,0%	3	30,0%	62,9%
522.	Policealne Studium Zarządzania i Marketingu Zakładu Doskonalenia Zawodowego w Lublinie Oddział Białej Podlaskiej, Biała Podlaska, Aleja Jana Pawła II 97	Z.04	6	6	100,0%	5	83,3%	5	83,3%	98,4%
523.	Technikum nr 1, Biała Podlaska, ul. Marszałka Józefa Piłsudskiego 36	A.18	26	26	100,0%	26	100,0%	26	100,0%	93,9%
524.	Technikum nr 1, Biała Podlaska, ul. Marszałka Józefa Piłsudskiego 36	A.28	28	25	89,3%	6	21,4%	6	21,4%	31,1%
525.	Technikum nr 1, Biała Podlaska, ul. Marszałka Józefa Piłsudskiego 36	A.30	29	27	93,1%	23	79,3%	23	79,3%	73,0%
526.	Technikum nr 1, Biała Podlaska, ul. Marszałka Józefa Piłsudskiego 36	A.31	28	28	100,0%	25	89,3%	25	89,3%	84,1%
527.	Technikum nr 1, Biała Podlaska, ul. Marszałka Józefa Piłsudskiego 36	A.35	58	55	94,8%	47	81,0%	45	77,6%	74,3%
528.	Technikum nr 1, Biała Podlaska, ul. Marszałka Józefa Piłsudskiego 36	E.12	29	29	100,0%	28	96,6%	28	96,6%	84,5%
529.	Technikum nr 1, Biała Podlaska, ul. Marszałka Józefa Piłsudskiego 36	E.13	29	29	100,0%	21	72,4%	21	72,4%	84,3%

Lp.	Nazwa i adres szkoły	Oznaczenie kwalifikacji	Przystąpiło do obu części egzaminu po raz pierwszy	Zdało część pisemną		Zdało część praktyczną		Otrzymało świadectwo kwalifikacyjne		Srednia zdawalność w województwie
			liczba	liczba	%	liczba	%	liczba	%	%
530.	Technikum nr 1, Biała Podlaska, ul. Marszałka Józefa Piłsudskiego 36	R.21	25	18	72,0%	22	88,0%	17	68,0%	67,7%
531.	Technikum nr 1, Biała Podlaska, ul. Marszałka Józefa Piłsudskiego 36	T.06	51	50	98,0%	51	100,0%	50	98,0%	80,6%
532.	Technikum nr 1, Biała Podlaska, ul. Marszałka Józefa Piłsudskiego 36	T.09	19	19	100,0%	17	89,5%	17	89,5%	91,3%
533.	Technikum nr 1, Biała Podlaska, ul. Marszałka Józefa Piłsudskiego 36	T.11	25	25	100,0%	23	92,0%	23	92,0%	85,2%
534.	Zasadnicza Szkoła Zawodowa Zakładu Doskonalenia Zawodowego im. Krzysztofa Kamila Baczyńskiego w Białej Podlaskiej, Biała Podlaska, Aleja Jana Pawła II 97	A.18	3	3	100,0%	3	100,0%	3	100,0%	93,9%
535.	Zasadnicza Szkoła Zawodowa Zakładu Doskonalenia Zawodowego im. Krzysztofa Kamila Baczyńskiego w Białej Podlaskiej, Biała Podlaska, Aleja Jana Pawła II 97	A.19	5	3	60,0%	5	100,0%	3	60,0%	86,3%
536.	Zasadnicza Szkoła Zawodowa Zakładu Doskonalenia Zawodowego im. Krzysztofa Kamila Baczyńskiego w Białej Podlaskiej, Biała Podlaska, Aleja Jana Pawła II 97	M.12	5	2	40,0%	5	100,0%	2	40,0%	72,0%
537.	Zasadnicza Szkoła Zawodowa Zakładu Doskonalenia Zawodowego im. Krzysztofa Kamila Baczyńskiego w Białej Podlaskiej, Biała Podlaska, Aleja Jana Pawła II 97	M.18	11	3	27,3%	11	100,0%	3	27,3%	49,0%
538.	Zasadnicza Szkoła Zawodowa Zakładu Doskonalenia Zawodowego im. Krzysztofa Kamila Baczyńskiego w Białej Podlaskiej, Biała Podlaska, Aleja Jana Pawła II 97	R.03	5	3	60,0%	5	100,0%	3	60,0%	89,6%
539.	Zasadnicza Szkoła Zawodowa Zakładu Doskonalenia Zawodowego im. Krzysztofa Kamila Baczyńskiego w Białej Podlaskiej, Biała Podlaska, Aleja Jana Pawła II 97	R.05	3	2	66,7%	2	66,7%	2	66,7%	44,4%
540.	Zasadnicza Szkoła Zawodowa Zakładu Doskonalenia Zawodowego im. Krzysztofa Kamila Baczyńskiego w Białej Podlaskiej, Biała Podlaska, Aleja Jana Pawła II 97	T.06	15	7	46,7%	15	100,0%	7	46,7%	80,6%
541.	Medyczne Studium Zawodowe im. Marii Minczewskiej w Białej Podlaskiej, Biała Podlaska, ul. Okopowa 3	A.61	15	15	100,0%	14	93,3%	14	93,3%	77,8%
542.	Medyczne Studium Zawodowe im. Marii Minczewskiej w Białej Podlaskiej, Biała Podlaska, ul. Okopowa 3	Z.01	33	31	93,9%	33	100,0%	31	93,9%	57,6%
543.	Medyczne Studium Zawodowe im. Marii Minczewskiej w Białej Podlaskiej, Biała Podlaska, ul. Okopowa 3	Z.04	23	23	100,0%	23	100,0%	23	100,0%	98,4%
544.	Policealne Studium Zawodowe dla Dorosłych 'LIDER', Biała Podlaska, ul. Bolesława Prusa 8A	A.61	10	10	100,0%	9	90,0%	9	90,0%	77,8%
545.	Policealne Studium Zawodowe dla Dorosłych 'LIDER', Biała Podlaska, ul. Bolesława Prusa 8A	A.62	2	2	100,0%	2	100,0%	2	100,0%	89,3%
546.	Policealne Studium Zawodowe dla Dorosłych 'LIDER', Biała Podlaska, ul. Bolesława Prusa 8A	A.68	4	4	100,0%	4	100,0%	4	100,0%	44,0%
547.	Policealne Studium Zawodowe dla Dorosłych 'LIDER', Biała Podlaska, ul. Bolesława Prusa 8A	T.07	5	5	100,0%	4	80,0%	4	80,0%	57,0%
548.	Policealne Studium Zawodowe dla Dorosłych 'LIDER', Biała Podlaska, ul. Bolesława Prusa 8A	T.08	3	3	100,0%	3	100,0%	3	100,0%	62,9%
549.	Technikum Zakładu Doskonalenia Zawodowego im. Krzysztofa Kamila Baczyńskiego w Białej Podlaskiej, Biała Podlaska, al. Jana Pawła II 97	A.19	17	16	94,1%	16	94,1%	15	88,2%	86,3%

Lp.	Nazwa i adres szkoły	Oznaczenie kwalifikacji	Przystąpiło do obu części egzaminu po raz pierwszy	Zdało część pisemną		Zdało część praktyczną		Otrzymało świadectwo kwalifikacyjne		Srednia zdawalność w województwie
			liczba	liczba	%	liczba	%	liczba	%	%
550.	Technikum Zakładu Doskonalenia Zawodowego im. Krzysztofa Kamila Baczyńskiego w Białej Podlaskiej, Biała Podlaska, al. Jana Pawła II 97	A.30	18	15	83,3%	9	50,0%	9	50,0%	73,0%
551.	Technikum Zakładu Doskonalenia Zawodowego im. Krzysztofa Kamila Baczyńskiego w Białej Podlaskiej, Biała Podlaska, al. Jana Pawła II 97	E.13	10	5	50,0%	7	70,0%	5	50,0%	84,3%
552.	Technikum Zakładu Doskonalenia Zawodowego im. Krzysztofa Kamila Baczyńskiego w Białej Podlaskiej, Biała Podlaska, al. Jana Pawła II 97	M.12	8	4	50,0%	8	100,0%	4	50,0%	72,0%
553.	Technikum Zakładu Doskonalenia Zawodowego im. Krzysztofa Kamila Baczyńskiego w Białej Podlaskiej, Biała Podlaska, al. Jana Pawła II 97	T.06	9	9	100,0%	9	100,0%	9	100,0%	80,6%
554.	Studium Celne w Białej Podlaskiej Szkoła Policealna dla Dorosłych, Biała Podlaska, ul. Warszawska 14	A.36	1	1	100,0%	0	0,0%	0	0,0%	63,5%
555.	Studium Celne w Białej Podlaskiej Szkoła Policealna dla Dorosłych, Biała Podlaska, ul. Warszawska 14	A.68	16	11	68,8%	4	25,0%	3	18,8%	44,0%
556.	Szkoła Policealna dla Dorosłych "Kursor", Biała Podlaska, ul. Narutowicza 66	A.61	2	2	100,0%	1	50,0%	1	50,0%	77,8%
557.	Szkoła Policealna dla Dorosłych "Kursor", Biała Podlaska, ul. Narutowicza 66	A.68	7	3	42,9%	0	0,0%	0	0,0%	44,0%
558.	Szkoła Policealna dla Dorosłych "Kursor", Biała Podlaska, ul. Narutowicza 66	R.26	5	5	100,0%	5	100,0%	5	100,0%	82,8%
559.	Szkoła Policealna dla Dorosłych "Kursor", Biała Podlaska, ul. Narutowicza 66	T.07	8	8	100,0%	4	50,0%	4	50,0%	57,0%
560.	Centrum Kształcenia Plejada Szkoła Policealna Novum, Biała Podlaska, Jatkowa 4	A.61	4	4	100,0%	4	100,0%	4	100,0%	77,8%
561.	Centrum Kształcenia Plejada Szkoła Policealna Novum, Biała Podlaska, Jatkowa 4	A.62	6	5	83,3%	6	100,0%	5	83,3%	89,3%
562.	Centrum Kształcenia Plejada Szkoła Policealna Novum, Biała Podlaska, Jatkowa 4	Z.01	5	0	0,0%	5	100,0%	0	0,0%	57,6%
563.	Centrum Kształcenia Plejada Szkoła Policealna Novum, Biała Podlaska, Jatkowa 4	Z.04	5	5	100,0%	5	100,0%	5	100,0%	98,4%
564.	Centrum Kształcenia Plejada Szkoła Policealna Novum, Biała Podlaska, Jatkowa 4	Z.14	12	12	100,0%	12	100,0%	12	100,0%	100,0%
565.	Centrum Kształcenia Plejada Szkoła Policealna Novum, Biała Podlaska, Jatkowa 4	Z.15	11	9	81,8%	11	100,0%	9	81,8%	91,5%
566.	Technikum Nr 2 w Zespole Szkół Zawodowych Nr 2 im. Franciszka Żwirki i Stanisława Wigury w Białej Podlaskiej, Biała Podlaska, ul. Brzeska 71	A.25	13	10	76,9%	10	76,9%	8	61,5%	77,5%
567.	Technikum Nr 2 w Zespole Szkół Zawodowych Nr 2 im. Franciszka Żwirki i Stanisława Wigury w Białej Podlaskiej, Biała Podlaska, ul. Brzeska 71	B.33	25	24	96,0%	7	28,0%	7	28,0%	51,8%
568.	Technikum Nr 2 w Zespole Szkół Zawodowych Nr 2 im. Franciszka Żwirki i Stanisława Wigury w Białej Podlaskiej, Biała Podlaska, ul. Brzeska 71	E.07	17	8	47,1%	14	82,4%	7	41,2%	33,7%
569.	Technikum Nr 2 w Zespole Szkół Zawodowych Nr 2 im. Franciszka Żwirki i Stanisława Wigury w Białej Podlaskiej, Biała Podlaska, ul. Brzeska 71	E.08	12	9	75,0%	12	100,0%	9	75,0%	83,1%

Lp.	Nazwa i adres szkoły	Oznaczenie kwalifikacji	Przystąpiło do obu części egzaminu po raz pierwszy	Zdało część pisemną		Zdało część praktyczną		Otrzymało świadectwo kwalifikacyjne		Średnia zdawalność w województwie
			liczba	liczba	%	liczba	%	liczba	%	
570.	Technikum Nr 2 w Zespole Szkół Zawodowych Nr 2 im. Franciszka Żwirki i Stanisława Wigury w Białej Podlaskiej, Biała Podlaska, ul. Brzeska 71	E.12	13	12	92,3%	13	100,0%	12	92,3%	84,5%
571.	Technikum Nr 2 w Zespole Szkół Zawodowych Nr 2 im. Franciszka Żwirki i Stanisława Wigury w Białej Podlaskiej, Biała Podlaska, ul. Brzeska 71	E.13	29	26	89,7%	24	82,8%	23	79,3%	84,3%
572.	Technikum Nr 2 w Zespole Szkół Zawodowych Nr 2 im. Franciszka Żwirki i Stanisława Wigury w Białej Podlaskiej, Biała Podlaska, ul. Brzeska 71	M.12	48	36	75,0%	48	100,0%	36	75,0%	72,0%
573.	Technikum Nr 2 w Zespole Szkół Zawodowych Nr 2 im. Franciszka Żwirki i Stanisława Wigury w Białej Podlaskiej, Biała Podlaska, ul. Brzeska 71	M.18	41	19	46,3%	41	100,0%	19	46,3%	49,0%
574.	Zasadnicza Szkoła Zawodowa Nr 2 w Zespole Szkół Zawodowych Nr 2 im. Franciszka Żwirki i Stanisława Wigury w Białej Podlaskiej, Biała Podlaska, ul. Brzeska 71	A.12	3	2	66,7%	2	66,7%	1	33,3%	33,3%
575.	Zasadnicza Szkoła Zawodowa Nr 2 w Zespole Szkół Zawodowych Nr 2 im. Franciszka Żwirki i Stanisława Wigury w Białej Podlaskiej, Biała Podlaska, ul. Brzeska 71	M.18	14	5	35,7%	14	100,0%	5	35,7%	49,0%
576.	Zasadnicza Szkoła Zawodowa Nr 2 w Zespole Szkół Zawodowych Nr 2 im. Franciszka Żwirki i Stanisława Wigury w Białej Podlaskiej, Biała Podlaska, ul. Brzeska 71	T.06	8	0	0,0%	8	100,0%	0	0,0%	80,6%
577.	Policealna Szkoła Centrum Nauki i Biznesu "Żak" w Białej Podlaskiej, Biała Podlaska, ul. Plac Wolności 20-22	A.33	7	7	100,0%	2	28,6%	2	28,6%	75,0%
578.	Policealna Szkoła Centrum Nauki i Biznesu "Żak" w Białej Podlaskiej, Biała Podlaska, ul. Plac Wolności 20-22	A.34	4	4	100,0%	3	75,0%	3	75,0%	86,7%
579.	Policealna Szkoła Centrum Nauki i Biznesu "Żak" w Białej Podlaskiej, Biała Podlaska, ul. Plac Wolności 20-22	A.36	15	7	46,7%	1	6,7%	1	6,7%	63,5%
580.	Policealna Szkoła Centrum Nauki i Biznesu "Żak" w Białej Podlaskiej, Biała Podlaska, ul. Plac Wolności 20-22	A.61	2	2	100,0%	1	50,0%	1	50,0%	77,8%
581.	Policealna Szkoła Centrum Nauki i Biznesu "Żak" w Białej Podlaskiej, Biała Podlaska, ul. Plac Wolności 20-22	A.62	16	12	75,0%	16	100,0%	12	75,0%	89,3%
582.	Policealna Szkoła Centrum Nauki i Biznesu "Żak" w Białej Podlaskiej, Biała Podlaska, ul. Plac Wolności 20-22	A.65	10	5	50,0%	6	60,0%	3	30,0%	64,2%
583.	Policealna Szkoła Centrum Nauki i Biznesu "Żak" w Białej Podlaskiej, Biała Podlaska, ul. Plac Wolności 20-22	A.68	7	3	42,9%	1	14,3%	1	14,3%	44,0%
584.	Policealna Szkoła Centrum Nauki i Biznesu "Żak" w Białej Podlaskiej, Biała Podlaska, ul. Plac Wolności 20-22	E.12	3	2	66,7%	2	66,7%	2	66,7%	84,5%
585.	Policealna Szkoła Centrum Nauki i Biznesu "Żak" w Białej Podlaskiej, Biała Podlaska, ul. Plac Wolności 20-22	E.14	1	1	100,0%	0	0,0%	0	0,0%	50,0%
586.	Policealna Szkoła Centrum Nauki i Biznesu "Żak" w Białej Podlaskiej, Biała Podlaska, ul. Plac Wolności 20-22	R.26	29	22	75,9%	29	100,0%	22	75,9%	82,8%
587.	Policealna Szkoła Centrum Nauki i Biznesu "Żak" w Białej Podlaskiej, Biała Podlaska, ul. Plac Wolności 20-22	T.07	11	7	63,6%	4	36,4%	4	36,4%	57,0%

Lp.	Nazwa i adres szkoły	Oznaczenie kwalifikacji	Przystąpiło do obu części egzaminu po raz pierwszy	Zdało część pisemną		Zdało część praktyczną		Otrzymało świadectwo kwalifikacyjne		Srednia zdawalność w województwie
			liczba	liczba	%	liczba	%	liczba	%	%
588.	Policealna Szkoła Centrum Nauki i Biznesu "Żak" w Białej Podlaskiej, Biała Podlaska, ul. Plac Wolności 20-22	Z.05	7	6	85,7%	0	0,0%	0	0,0%	47,7%
589.	Policealna Szkoła Centrum Nauki i Biznesu "Żak" w Białej Podlaskiej, Biała Podlaska, ul. Plac Wolności 20-22	Z.13	13	13	100,0%	1	7,7%	1	7,7%	43,5%
590.	Zasadnicza Szkoła Zawodowa Zakładu Doskonalenia Zawodowego w Chełmie, Chełm, ul. Lwowska 37	A.19	4	3	75,0%	4	100,0%	3	75,0%	86,3%
591.	Zasadnicza Szkoła Zawodowa Zakładu Doskonalenia Zawodowego w Chełmie, Chełm, ul. Lwowska 37	B.06	12	7	58,3%	10	83,3%	5	41,7%	67,9%
592.	Zasadnicza Szkoła Zawodowa Zakładu Doskonalenia Zawodowego w Chełmie, Chełm, ul. Lwowska 37	B.07	5	5	100,0%	5	100,0%	5	100,0%	90,2%
593.	Zasadnicza Szkoła Zawodowa Zakładu Doskonalenia Zawodowego w Chełmie, Chełm, ul. Lwowska 37	M.17	6	6	100,0%	6	100,0%	6	100,0%	94,2%
594.	Zasadnicza Szkoła Zawodowa Zakładu Doskonalenia Zawodowego w Chełmie, Chełm, ul. Lwowska 37	T.06	5	4	80,0%	5	100,0%	4	80,0%	80,6%
595.	Medyczne Studium Zawodowe im. Władysławy Szoc, Chełm, ul. Szpitalna 50	A.61	12	12	100,0%	10	83,3%	10	83,3%	77,8%
596.	Medyczne Studium Zawodowe im. Władysławy Szoc, Chełm, ul. Szpitalna 50	A.62	14	14	100,0%	14	100,0%	14	100,0%	89,3%
597.	Medyczne Studium Zawodowe im. Władysławy Szoc, Chełm, ul. Szpitalna 50	Z.01	26	21	80,8%	26	100,0%	21	80,8%	57,6%
598.	Medyczne Studium Zawodowe im. Władysławy Szoc, Chełm, ul. Szpitalna 50	Z.04	20	20	100,0%	20	100,0%	20	100,0%	98,4%
599.	Medyczne Studium Zawodowe im. Władysławy Szoc, Chełm, ul. Szpitalna 50	Z.14	9	9	100,0%	9	100,0%	9	100,0%	100,0%
600.	Medyczne Studium Zawodowe im. Władysławy Szoc, Chełm, ul. Szpitalna 50	Z.19	15	14	93,3%	13	86,7%	13	86,7%	80,7%
601.	Technikum Ekonomiczne nr 3, Chełm, ul. Sienkiewicza 22	A.18	17	17	100,0%	17	100,0%	17	100,0%	93,9%
602.	Technikum Ekonomiczne nr 3, Chełm, ul. Sienkiewicza 22	A.26	12	11	91,7%	8	66,7%	8	66,7%	58,1%
603.	Technikum Ekonomiczne nr 3, Chełm, ul. Sienkiewicza 22	A.35	61	60	98,4%	60	98,4%	59	96,7%	74,3%
604.	Technikum nr 4, Chełm, ul. Reformacka 13	T.09	6	5	83,3%	6	100,0%	5	83,3%	91,3%
605.	Technikum nr 4, Chełm, ul. Reformacka 13	T.11	23	23	100,0%	22	95,7%	22	95,7%	85,2%
606.	Technikum nr 4, Chełm, ul. Reformacka 13	T.13	9	9	100,0%	7	77,8%	7	77,8%	81,7%
607.	Zasadnicza Szkoła Zawodowa Nr 4, Chełm, ul. Reformacka 13	T.04	20	20	100,0%	20	100,0%	20	100,0%	87,7%
608.	Zasadnicza Szkoła Zawodowa Nr 4, Chełm, ul. Reformacka 13	T.06	26	21	80,8%	26	100,0%	21	80,8%	80,6%
609.	Technikum Nr 1, Chełm, ul. Batorego 1	B.33	18	18	100,0%	6	33,3%	6	33,3%	51,8%
610.	Technikum Nr 1, Chełm, ul. Batorego 1	B.34	21	12	57,1%	8	38,1%	8	38,1%	73,8%
611.	Technikum Nr 1, Chełm, ul. Batorego 1	B.35	22	16	72,7%	20	90,9%	15	68,2%	79,9%
612.	Zasadnicza Szkoła Zawodowa nr 1, Chełm, ul. Batorego 1	B.05	16	16	100,0%	15	93,8%	15	93,8%	94,6%
613.	Zasadnicza Szkoła Zawodowa nr 1, Chełm, ul. Batorego 1	B.07	13	9	69,2%	13	100,0%	9	69,2%	90,2%
614.	Zasadnicza Szkoła Zawodowa nr 1, Chełm, ul. Batorego 1	B.18	9	9	100,0%	9	100,0%	9	100,0%	98,2%
615.	Policealna Szkoła dla Dorosłych KURSATOR w Chełmie, Chełm, ul. Hrubieszowska 37	A.36	6	4	66,7%	2	33,3%	2	33,3%	63,5%
616.	Policealna Szkoła dla Dorosłych KURSATOR w Chełmie, Chełm, ul. Hrubieszowska 37	A.61	14	14	100,0%	7	50,0%	7	50,0%	77,8%
617.	Policealna Szkoła dla Dorosłych KURSATOR w Chełmie, Chełm, ul. Hrubieszowska 37	A.62	7	5	71,4%	7	100,0%	5	71,4%	89,3%

Lp.	Nazwa i adres szkoły	Oznaczenie kwalifikacji	Przystąpiło do obu części egzaminu po raz pierwszy	Zdało część pisemną		Zdało część praktyczną		Otrzymało świadectwo kwalifikacyjne		Srednia zdawalność w województwie
			liczba	liczba	%	liczba	%	liczba	%	%
618.	Policealna Szkoła dla Dorosłych KURSOR w Chełmie, Chełm, ul. Hrubieszowska 37	A.65	6	5	83,3%	6	100,0%	5	83,3%	64,2%
619.	Policealna Szkoła dla Dorosłych KURSOR w Chełmie, Chełm, ul. Hrubieszowska 37	A.68	6	4	66,7%	1	16,7%	1	16,7%	44,0%
620.	Policealna Szkoła dla Dorosłych KURSOR w Chełmie, Chełm, ul. Hrubieszowska 37	Z.03	12	10	83,3%	8	66,7%	8	66,7%	82,5%
621.	Policealna Szkoła dla Dorosłych KURSOR w Chełmie, Chełm, ul. Hrubieszowska 37	Z.13	4	3	75,0%	2	50,0%	2	50,0%	43,5%
622.	Policealna Szkoła Centrum Nauki i Biznesu "Żak", Chełm, ul. Lwowska 12	A.61	9	6	66,7%	4	44,4%	4	44,4%	77,8%
623.	Policealna Szkoła Centrum Nauki i Biznesu "Żak", Chełm, ul. Lwowska 12	A.62	14	13	92,9%	13	92,9%	13	92,9%	89,3%
624.	Policealna Szkoła Centrum Nauki i Biznesu "Żak", Chełm, ul. Lwowska 12	A.65	8	7	87,5%	8	100,0%	7	87,5%	64,2%
625.	Policealna Szkoła Centrum Nauki i Biznesu "Żak", Chełm, ul. Lwowska 12	A.68	15	12	80,0%	6	40,0%	6	40,0%	44,0%
626.	Policealna Szkoła Centrum Nauki i Biznesu "Żak", Chełm, ul. Lwowska 12	E.12	11	11	100,0%	11	100,0%	11	100,0%	84,5%
627.	Policealna Szkoła Centrum Nauki i Biznesu "Żak", Chełm, ul. Lwowska 12	E.14	5	4	80,0%	4	80,0%	4	80,0%	50,0%
628.	Policealna Szkoła Centrum Nauki i Biznesu "Żak", Chełm, ul. Lwowska 12	R.26	20	14	70,0%	20	100,0%	14	70,0%	82,8%
629.	Policealna Szkoła Centrum Nauki i Biznesu "Żak", Chełm, ul. Lwowska 12	Z.05	9	7	77,8%	5	55,6%	4	44,4%	47,7%
630.	Policealna Szkoła Centrum Nauki i Biznesu "Żak", Chełm, ul. Lwowska 12	Z.08	13	13	100,0%	12	92,3%	12	92,3%	95,1%
631.	Policealna Szkoła Centrum Nauki i Biznesu "Żak", Chełm, ul. Lwowska 12	Z.13	5	5	100,0%	0	0,0%	0	0,0%	43,5%
632.	Zasadnicza Szkoła Zawodowa Specjalna nr 6, Chełm, ul. Trubakowska 59	R.05	2	1	50,0%	2	100,0%	1	50,0%	44,4%
633.	Zasadnicza Szkoła Zawodowa Specjalna nr 6, Chełm, ul. Trubakowska 59	T.06	14	2	14,3%	13	92,9%	2	14,3%	80,6%
634.	Policealna Szkoła Detektywów i Pracowników Ochrony w Chełmie, Chełm, ul. Jagiellońska 29	A.33	4	4	100,0%	4	100,0%	4	100,0%	75,0%
635.	Policealna Szkoła Detektywów i Pracowników Ochrony w Chełmie, Chełm, ul. Jagiellońska 29	A.34	11	11	100,0%	10	90,9%	10	90,9%	86,7%
636.	Policealna Szkoła Detektywów i Pracowników Ochrony w Chełmie, Chełm, ul. Jagiellońska 29	Z.07	10	10	100,0%	10	100,0%	10	100,0%	100,0%
637.	Policealna Szkoła dla Dorosłych Jobs, Chełm, Al. Marsz. J. Piłsudskiego 32	A.36	13	12	92,3%	13	100,0%	12	92,3%	63,5%
638.	Policealna Szkoła dla Dorosłych Jobs, Chełm, Al. Marsz. J. Piłsudskiego 32	A.65	4	4	100,0%	1	25,0%	1	25,0%	64,2%
639.	Policealna Szkoła dla Dorosłych Jobs, Chełm, Al. Marsz. J. Piłsudskiego 32	Z.13	2	2	100,0%	2	100,0%	2	100,0%	43,5%
640.	Technikum nr 5, Chełm, ul. Jagiellońska 29	A.28	24	21	87,5%	10	41,7%	9	37,5%	31,1%
641.	Technikum nr 5, Chełm, ul. Jagiellońska 29	E.03	12	4	33,3%	12	100,0%	4	33,3%	74,3%
642.	Technikum nr 5, Chełm, ul. Jagiellońska 29	E.07	8	6	75,0%	8	100,0%	6	75,0%	33,7%
643.	Technikum nr 5, Chełm, ul. Jagiellońska 29	E.08	8	8	100,0%	8	100,0%	8	100,0%	83,1%
644.	Technikum nr 5, Chełm, ul. Jagiellońska 29	E.13	12	10	83,3%	12	100,0%	10	83,3%	84,3%
645.	Technikum nr 5, Chełm, ul. Jagiellońska 29	E.18	10	6	60,0%	10	100,0%	6	60,0%	83,5%
646.	Technikum nr 5, Chełm, ul. Jagiellońska 29	M.10	13	11	84,6%	11	84,6%	9	69,2%	63,3%
647.	Technikum nr 5, Chełm, ul. Jagiellońska 29	M.11	32	27	84,4%	32	100,0%	27	84,4%	85,8%
648.	Technikum nr 5, Chełm, ul. Jagiellońska 29	M.17	9	9	100,0%	8	88,9%	8	88,9%	94,2%
649.	Zasadnicza Szkoła Zawodowa, Chełm, ul. Jagiellońska 29	M.10	14	12	85,7%	10	71,4%	8	57,1%	63,3%
650.	Zasadnicza Szkoła Zawodowa, Chełm, ul. Jagiellońska 29	M.12	10	4	40,0%	5	50,0%	3	30,0%	72,0%

Lp.	Nazwa i adres szkoły	Oznaczenie kwalifikacji	Przystąpiło do obu części egzaminu po raz pierwszy	Zdało część pisemną		Zdało część praktyczną		Otrzymało świadectwo kwalifikacyjne		Srednia zdawalność w województwie
			liczba	liczba	%	liczba	%	liczba	%	%
651.	Technikum nr 2, Chełm, ul. Graniczna 2	A.25	16	14	87,5%	15	93,8%	13	81,3%	77,5%
652.	Technikum nr 2, Chełm, ul. Graniczna 2	E.03	23	22	95,7%	23	100,0%	22	95,7%	74,3%
653.	Technikum nr 2, Chełm, ul. Graniczna 2	E.08	11	9	81,8%	11	100,0%	9	81,8%	83,1%
654.	Technikum nr 2, Chełm, ul. Graniczna 2	E.12	28	28	100,0%	24	85,7%	24	85,7%	84,5%
655.	Technikum nr 2, Chełm, ul. Graniczna 2	E.13	39	33	84,6%	33	84,6%	29	74,4%	84,3%
656.	Technikum nr 2, Chełm, ul. Graniczna 2	E.18	11	11	100,0%	11	100,0%	11	100,0%	83,5%
657.	Technikum nr 2, Chełm, ul. Graniczna 2	M.12	26	26	100,0%	26	100,0%	26	100,0%	72,0%
658.	Technikum nr 2, Chełm, ul. Graniczna 2	M.17	14	14	100,0%	14	100,0%	14	100,0%	94,2%
659.	Zasadnicza Szkoła Zawodowa Nr 2, Chełm, ul. Graniczna 2	M.12	10	7	70,0%	10	100,0%	7	70,0%	72,0%
660.	Zasadnicza Szkoła Zawodowa Nr 2, Chełm, ul. Graniczna 2	M.18	27	15	55,6%	27	100,0%	15	55,6%	49,0%
661.	Technikum Zakładu Doskonalenia Zawodowego w Chełmie, Chełm, ul. Lwowska 37	A.19	6	6	100,0%	6	100,0%	6	100,0%	86,3%
662.	Technikum Zakładu Doskonalenia Zawodowego w Chełmie, Chełm, ul. Lwowska 37	M.20	4	3	75,0%	0	0,0%	0	0,0%	89,5%
663.	Technikum Zakładu Doskonalenia Zawodowego w Chełmie, Chełm, ul. Lwowska 37	T.06	2	1	50,0%	2	100,0%	1	50,0%	80,6%
664.	Szkoła Policealna dla Dorosłych, Chełm, ul. Batorego 1	A.65	6	5	83,3%	6	100,0%	5	83,3%	64,2%
665.	Szkoła Policealna dla Dorosłych, Chełm, ul. Batorego 1	E.14	2	0	0,0%	2	100,0%	0	0,0%	50,0%
666.	Technikum Przemysłu Spożywczego, Lublin, Al. Raławickie 7	T.04	44	44	100,0%	44	100,0%	44	100,0%	87,7%
667.	Szkoła Policealna Pracowników Służb Społecznych im. Andrzeja Bączkowskiego, Lublin, ul. Sulisławicka 7	A.61	40	39	97,5%	37	92,5%	36	90,0%	77,8%
668.	Szkoła Policealna Pracowników Służb Społecznych im. Andrzeja Bączkowskiego, Lublin, ul. Sulisławicka 7	A.62	28	27	96,4%	28	100,0%	27	96,4%	89,3%
669.	Szkoła Policealna Pracowników Służb Społecznych im. Andrzeja Bączkowskiego, Lublin, ul. Sulisławicka 7	R.26	28	28	100,0%	28	100,0%	28	100,0%	82,8%
670.	Szkoła Policealna Pracowników Służb Społecznych im. Andrzeja Bączkowskiego, Lublin, ul. Sulisławicka 7	Z.01	22	13	59,1%	22	100,0%	13	59,1%	57,6%
671.	Szkoła Policealna Pracowników Służb Społecznych im. Andrzeja Bączkowskiego, Lublin, ul. Sulisławicka 7	Z.04	27	27	100,0%	26	96,3%	26	96,3%	98,4%
672.	Szkoła Policealna Pracowników Służb Społecznych im. Andrzeja Bączkowskiego, Lublin, ul. Sulisławicka 7	Z.09	19	19	100,0%	16	84,2%	16	84,2%	91,7%
673.	Zasadnicza Szkoła Zawodowa Nr 10, Lublin, Al. Raławickie 7	T.03	7	7	100,0%	7	100,0%	7	100,0%	100,0%
674.	Zasadnicza Szkoła Zawodowa Nr 10, Lublin, Al. Raławickie 7	T.04	19	17	89,5%	19	100,0%	17	89,5%	87,7%
675.	Zasadnicza Szkoła Zawodowa Nr 10, Lublin, Al. Raławickie 7	T.05	5	5	100,0%	5	100,0%	5	100,0%	100,0%
676.	Niepubliczne Technikum Leśne, Lublin, ul. Kapucyńska 1A	R.13	12	9	75,0%	4	33,3%	4	33,3%	44,4%
677.	Technikum Zakładu Doskonalenia Zawodowego w Lublinie, Lublin, ul. Królewska 15	A.19	8	8	100,0%	8	100,0%	8	100,0%	86,3%
678.	Technikum Zakładu Doskonalenia Zawodowego w Lublinie, Lublin, ul. Królewska 15	T.06	14	8	57,1%	14	100,0%	8	57,1%	80,6%

Lp.	Nazwa i adres szkoły	Oznaczenie kwalifikacji	Przystąpiło do obu części egzaminu po raz pierwszy		Zdało część pisemną		Zdało część praktyczną		Otrzymało świadectwo kwalifikacyjne		Średnia zdawalność w województwie
			liczba	%	liczba	%	liczba	%	liczba	%	
679.	Zasadnicza Szkoła Zawodowa Przyzakładowa Zakładu Doskonalenia Zawodowego w Lublinie, Lublin, ul. Królewska 15	A.19	8	7	87,5%	8	100,0%	7	87,5%	86,3%	
680.	Zasadnicza Szkoła Zawodowa Przyzakładowa Zakładu Doskonalenia Zawodowego w Lublinie, Lublin, ul. Królewska 15	M.17	4	4	100,0%	4	100,0%	4	100,0%	94,2%	
681.	Zasadnicza Szkoła Zawodowa Przyzakładowa Zakładu Doskonalenia Zawodowego w Lublinie, Lublin, ul. Królewska 15	T.06	10	6	60,0%	10	100,0%	6	60,0%	80,6%	
682.	Technikum "Lider" w Lublinie, Lublin, ul. Radziwiłłowska 5	A.19	20	18	90,0%	20	100,0%	18	90,0%	86,3%	
683.	Technikum "Lider" w Lublinie, Lublin, ul. Radziwiłłowska 5	T.06	5	4	80,0%	5	100,0%	4	80,0%	80,6%	
684.	Technikum "Lider" w Lublinie, Lublin, ul. Radziwiłłowska 5	T.11	7	7	100,0%	7	100,0%	7	100,0%	85,2%	
685.	Policealna Szkoła dla Dorosłych "KURSOR", Lublin, ul. Narutowicza 62	A.36	12	12	100,0%	11	91,7%	11	91,7%	63,5%	
686.	Policealna Szkoła dla Dorosłych "KURSOR", Lublin, ul. Narutowicza 62	A.61	26	26	100,0%	25	96,2%	25	96,2%	77,8%	
687.	Policealna Szkoła dla Dorosłych "KURSOR", Lublin, ul. Narutowicza 62	A.62	16	15	93,8%	16	100,0%	15	93,8%	89,3%	
688.	Policealna Szkoła dla Dorosłych "KURSOR", Lublin, ul. Narutowicza 62	A.65	12	8	66,7%	10	83,3%	8	66,7%	64,2%	
689.	Policealna Szkoła dla Dorosłych "KURSOR", Lublin, ul. Narutowicza 62	E.12	14	14	100,0%	14	100,0%	14	100,0%	84,5%	
690.	Policealna Szkoła dla Dorosłych "KURSOR", Lublin, ul. Narutowicza 62	R.26	23	20	87,0%	23	100,0%	20	87,0%	82,8%	
691.	Policealna Szkoła dla Dorosłych "KURSOR", Lublin, ul. Narutowicza 62	Z.03	9	9	100,0%	9	100,0%	9	100,0%	82,5%	
692.	Policealna Szkoła dla Dorosłych "KURSOR", Lublin, ul. Narutowicza 62	Z.13	10	10	100,0%	9	90,0%	9	90,0%	43,5%	
693.	Technikum Specjalne nr 1 dla Uczniów Nieślyszących i Słabo Słyszających w Lublinie, Lublin, ul. Lucyny Herc 4	T.07	9	7	77,8%	1	11,1%	1	11,1%	57,0%	
694.	Technikum Specjalne nr 2 dla Uczniów Nieślyszących, Słabo Słyszających, Niewidomych, Słabo Widzących, z Niepełnosprawnością Ruchową, w tym z Afazją, z Autyzmem, w tym z Zespołem Aspergera oraz z Niepełnosprawnościami Sprzężonymi, Lublin, ul. Wyścigowa 31	E.12	6	5	83,3%	6	100,0%	5	83,3%	84,5%	
695.	Technikum Specjalne nr 2 dla Uczniów Nieślyszących, Słabo Słyszających, Niewidomych, Słabo Widzących, z Niepełnosprawnością Ruchową, w tym z Afazją, z Autyzmem, w tym z Zespołem Aspergera oraz z Niepełnosprawnościami Sprzężonymi, Lublin, ul. Wyścigowa 31	E.13	9	6	66,7%	9	100,0%	6	66,7%	84,3%	
696.	Zasadnicza Szkoła Zawodowa Nr 11, Lublin, ul. Chopina 28	A.18	1	1	100,0%	1	100,0%	1	100,0%	93,9%	
697.	Medyczne Studium Zawodowe im. prof. St. Liebharta, Lublin, ul. Jaczewskiego 5	A.61	31	31	100,0%	31	100,0%	31	100,0%	77,8%	
698.	Medyczne Studium Zawodowe im. prof. St. Liebharta, Lublin, ul. Jaczewskiego 5	A.62	22	21	95,5%	21	95,5%	20	90,9%	89,3%	
699.	Medyczne Studium Zawodowe im. prof. St. Liebharta, Lublin, ul. Jaczewskiego 5	Z.01	44	29	65,9%	44	100,0%	29	65,9%	57,6%	
700.	Medyczne Studium Zawodowe im. prof. St. Liebharta, Lublin, ul. Jaczewskiego 5	Z.02	13	11	84,6%	13	100,0%	11	84,6%	84,6%	
701.	Medyczne Studium Zawodowe im. prof. St. Liebharta, Lublin, ul. Jaczewskiego 5	Z.04	12	12	100,0%	12	100,0%	12	100,0%	98,4%	

Lp.	Nazwa i adres szkoły	Oznaczenie kwalifikacji	Przystąpiło do obu części egzaminu po raz pierwszy	Zdało część pisemną		Zdało część praktyczną		Otrzymało świadectwo kwalifikacyjne		Srednia zdawalność w województwie
			liczba	liczba	%	liczba	%	liczba	%	%
702.	Medyczne Studium Zawodowe im. prof. St. Liebarta, Lublin, ul. Jaczewskiego 5	Z.09	14	14	100,0%	14	100,0%	14	100,0%	91,7%
703.	Medyczne Studium Zawodowe im. prof. St. Liebarta, Lublin, ul. Jaczewskiego 5	Z.11	20	18	90,0%	19	95,0%	17	85,0%	88,6%
704.	Medyczne Studium Zawodowe im. prof. St. Liebarta, Lublin, ul. Jaczewskiego 5	Z.18	25	25	100,0%	20	80,0%	20	80,0%	80,0%
705.	Medyczne Studium Zawodowe im. prof. St. Liebarta, Lublin, ul. Jaczewskiego 5	Z.19	59	51	86,4%	47	79,7%	43	72,9%	80,7%
706.	Medyczne Studium Zawodowe im. prof. St. Liebarta, Lublin, ul. Jaczewskiego 5	Z.20	25	21	84,0%	25	100,0%	21	84,0%	81,8%
707.	Policealna Szkoła Detektywów i Pracowników Ochrony O'Chikara w Lublinie, Lublin, ul. Prusa 8	Z.03	29	29	100,0%	29	100,0%	29	100,0%	82,5%
708.	Technikum Ekonomiczno-Handlowe w Zespole Szkół nr 1 im. Władysława Grabskiego w Lublinie, Lublin, ul. Podwale 11	A.18	20	20	100,0%	20	100,0%	20	100,0%	93,9%
709.	Technikum Ekonomiczno-Handlowe w Zespole Szkół nr 1 im. Władysława Grabskiego w Lublinie, Lublin, ul. Podwale 11	A.26	26	25	96,2%	19	73,1%	19	73,1%	58,1%
710.	Technikum Ekonomiczno-Handlowe w Zespole Szkół nr 1 im. Władysława Grabskiego w Lublinie, Lublin, ul. Podwale 11	A.35	28	27	96,4%	21	75,0%	21	75,0%	74,3%
711.	Technikum Ekonomiczno-Handlowe w Zespole Szkół nr 1 im. Władysława Grabskiego w Lublinie, Lublin, ul. Podwale 11	E.12	61	61	100,0%	61	100,0%	61	100,0%	84,5%
712.	Technikum Ekonomiczno-Handlowe w Zespole Szkół nr 1 im. Władysława Grabskiego w Lublinie, Lublin, ul. Podwale 11	E.13	52	49	94,2%	52	100,0%	49	94,2%	84,3%
713.	Policealna Szkoła Europejska w Lublinie, Lublin, ul. Okopowa 5	A.62	25	25	100,0%	25	100,0%	25	100,0%	89,3%
714.	Policealna Szkoła Europejska w Lublinie, Lublin, ul. Okopowa 5	A.68	14	12	85,7%	12	85,7%	10	71,4%	44,0%
715.	Policealna Szkoła Europejska w Lublinie, Lublin, ul. Okopowa 5	E.14	1	1	100,0%	1	100,0%	1	100,0%	50,0%
716.	Policealna Szkoła Europejska w Lublinie, Lublin, ul. Okopowa 5	R.11	15	15	100,0%	15	100,0%	15	100,0%	100,0%
717.	Policealna Szkoła Medyczna TEB Edukacja w Lublinie, Lublin, ul. Okopowa 5	Z.01	19	9	47,4%	19	100,0%	9	47,4%	57,6%
718.	Policealna Szkoła Medyczna TEB Edukacja w Lublinie, Lublin, ul. Okopowa 5	Z.04	19	19	100,0%	19	100,0%	19	100,0%	98,4%
719.	Policealna Szkoła Medyczna TEB Edukacja w Lublinie, Lublin, ul. Okopowa 5	Z.11	15	15	100,0%	14	93,3%	14	93,3%	88,6%
720.	Policealna Szkoła Medyczna TEB Edukacja w Lublinie, Lublin, ul. Okopowa 5	Z.14	22	22	100,0%	22	100,0%	22	100,0%	100,0%
721.	Policealna Szkoła Medyczna TEB Edukacja w Lublinie, Lublin, ul. Okopowa 5	Z.15	31	31	100,0%	31	100,0%	31	100,0%	91,5%
722.	Policealne Studium Zawodowe Zakładu Doskonalenia Zawodowego w Lublinie, Lublin, ul. Królewska 15	A.61	19	18	94,7%	19	100,0%	18	94,7%	77,8%
723.	Technikum Chemiczne, Lublin, Al. Raclawickie 7	A.06	28	17	60,7%	28	100,0%	17	60,7%	76,3%
724.	Szkoła Policealna Dla Dorosłych nr 1, Lublin, ul. Krochmalna 29	A.36	20	18	90,0%	17	85,0%	17	85,0%	63,5%
725.	Szkoła Policealna Dla Dorosłych nr 1, Lublin, ul. Krochmalna 29	A.65	17	16	94,1%	17	100,0%	16	94,1%	64,2%
726.	Szkoła Policealna Dla Dorosłych nr 1, Lublin, ul. Krochmalna 29	A.68	9	8	88,9%	5	55,6%	5	55,6%	44,0%

Lp.	Nazwa i adres szkoły	Oznaczenie kwalifikacji	Przystąpiło do obu części egzaminu po raz pierwszy	Zdało część pisemną		Zdało część praktyczną		Otrzymało świadectwo kwalifikacyjne		Srednia zdawalność w województwie
			liczba	liczba	%	liczba	%	liczba	%	%
727.	Policealne Studium Zawodowe dla Dorosłych "Lider" w Lublinie, Lublin, ul. Radziwiłłowska 5	A.61	10	10	100,0%	5	50,0%	5	50,0%	77,8%
728.	Policealne Studium Zawodowe dla Dorosłych "Lider" w Lublinie, Lublin, ul. Radziwiłłowska 5	A.62	7	7	100,0%	7	100,0%	7	100,0%	89,3%
729.	Policealne Studium Zawodowe dla Dorosłych "Lider" w Lublinie, Lublin, ul. Radziwiłłowska 5	A.68	4	4	100,0%	4	100,0%	4	100,0%	44,0%
730.	Policealne Studium Zawodowe dla Dorosłych "Lider" w Lublinie, Lublin, ul. Radziwiłłowska 5	B.34	5	4	80,0%	4	80,0%	4	80,0%	73,8%
731.	Policealne Studium Zawodowe dla Dorosłych "Lider" w Lublinie, Lublin, ul. Radziwiłłowska 5	B.36	7	6	85,7%	4	57,1%	4	57,1%	56,5%
732.	Policealne Studium Zawodowe dla Dorosłych "Lider" w Lublinie, Lublin, ul. Radziwiłłowska 5	T.07	14	14	100,0%	13	92,9%	13	92,9%	57,0%
733.	Policealne Studium Zawodowe dla Dorosłych "Lider" w Lublinie, Lublin, ul. Radziwiłłowska 5	T.08	12	12	100,0%	12	100,0%	12	100,0%	62,9%
734.	Policealne Studium Zawodowe dla Dorosłych "Lider" w Lublinie, Lublin, ul. Radziwiłłowska 5	Z.01	9	9	100,0%	9	100,0%	9	100,0%	57,6%
735.	Policealne Studium Zawodowe dla Dorosłych "Lider" w Lublinie, Lublin, ul. Radziwiłłowska 5	Z.06	12	12	100,0%	12	100,0%	12	100,0%	93,9%
736.	Policealna Szkoła Centrum Nauki i Biznesu, Lublin, ul. Narutowicza 30/3	A.36	11	8	72,7%	10	90,9%	8	72,7%	63,5%
737.	Policealna Szkoła Centrum Nauki i Biznesu, Lublin, ul. Narutowicza 30/3	A.61	1	1	100,0%	1	100,0%	1	100,0%	77,8%
738.	Policealna Szkoła Centrum Nauki i Biznesu, Lublin, ul. Narutowicza 30/3	A.62	6	6	100,0%	6	100,0%	6	100,0%	89,3%
739.	Policealna Szkoła Centrum Nauki i Biznesu, Lublin, ul. Narutowicza 30/3	A.65	17	12	70,6%	14	82,4%	12	70,6%	64,2%
740.	Policealna Szkoła Centrum Nauki i Biznesu, Lublin, ul. Narutowicza 30/3	A.68	19	14	73,7%	2	10,5%	2	10,5%	44,0%
741.	Policealna Szkoła Centrum Nauki i Biznesu, Lublin, ul. Narutowicza 30/3	E.12	14	13	92,9%	12	85,7%	11	78,6%	84,5%
742.	Policealna Szkoła Centrum Nauki i Biznesu, Lublin, ul. Narutowicza 30/3	E.13	7	6	85,7%	7	100,0%	6	85,7%	84,3%
743.	Policealna Szkoła Centrum Nauki i Biznesu, Lublin, ul. Narutowicza 30/3	E.14	13	12	92,3%	10	76,9%	10	76,9%	50,0%
744.	Policealna Szkoła Centrum Nauki i Biznesu, Lublin, ul. Narutowicza 30/3	R.26	10	9	90,0%	10	100,0%	9	90,0%	82,8%
745.	Policealna Szkoła Centrum Nauki i Biznesu, Lublin, ul. Narutowicza 30/3	T.07	12	12	100,0%	9	75,0%	9	75,0%	57,0%
746.	Policealna Szkoła Centrum Nauki i Biznesu, Lublin, ul. Narutowicza 30/3	Z.06	20	20	100,0%	19	95,0%	19	95,0%	93,9%
747.	Policealna Szkoła Centrum Nauki i Biznesu, Lublin, ul. Narutowicza 30/3	Z.13	17	17	100,0%	12	70,6%	12	70,6%	43,5%
748.	Policealne Studium Zawodowe Cogito, Lublin, ul. Krasińskiego 7	A.36	4	4	100,0%	4	100,0%	4	100,0%	63,5%
749.	Policealne Studium Zawodowe Cogito, Lublin, ul. Krasińskiego 7	A.65	5	5	100,0%	5	100,0%	5	100,0%	64,2%
750.	Policealne Studium Zawodowe Cogito, Lublin, ul. Krasińskiego 7	A.68	2	1	50,0%	0	0,0%	0	0,0%	44,0%
751.	Technikum Gastronomiczno - Hotelarskie, Lublin, ul. Elsnera 5	T.09	18	17	94,4%	18	100,0%	17	94,4%	91,3%
752.	Technikum Gastronomiczno - Hotelarskie, Lublin, ul. Elsnera 5	T.11	23	23	100,0%	23	100,0%	23	100,0%	85,2%

Lp.	Nazwa i adres szkoły	Oznaczenie kwalifikacji	Przystąpiło do obu części egzaminu po raz pierwszy	Zdało część pisemną		Zdało część praktyczną		Otrzymało świadectwo kwalifikacyjne		Srednia zdawalność w województwie
			liczba	liczba	%	liczba	%	liczba	%	%
753.	Technikum Gastronomiczno - Hotelarskie, Lublin, ul. Elsnera 5	T.13	26	26	100,0%	24	92,3%	24	92,3%	81,7%
754.	Zasadnicza Szkoła Zawodowa Nr 4, Lublin, ul. Elsnera 5	T.06	18	18	100,0%	18	100,0%	18	100,0%	80,6%
755.	Technikum Budowlano-Geodezyjne, Lublin, Al. Raławickie 5	B.02	6	6	100,0%	6	100,0%	6	100,0%	92,3%
756.	Technikum Budowlano-Geodezyjne, Lublin, Al. Raławickie 5	B.09	11	10	90,9%	11	100,0%	10	90,9%	93,3%
757.	Technikum Budowlano-Geodezyjne, Lublin, Al. Raławickie 5	B.33	37	37	100,0%	26	70,3%	26	70,3%	51,8%
758.	Technikum Budowlano-Geodezyjne, Lublin, Al. Raławickie 5	B.34	50	49	98,0%	46	92,0%	45	90,0%	73,8%
759.	Technikum Budowlano-Geodezyjne, Lublin, Al. Raławickie 5	B.35	75	74	98,7%	72	96,0%	71	94,7%	79,9%
760.	Technikum Budowlano-Geodezyjne, Lublin, Al. Raławickie 5	E.12	22	19	86,4%	22	100,0%	19	86,4%	84,5%
761.	Technikum Budowlano-Geodezyjne, Lublin, Al. Raławickie 5	E.13	21	20	95,2%	21	100,0%	20	95,2%	84,3%
762.	Technikum Terenów Zieleni, Lublin, Al. Raławickie 5	R.21	24	19	79,2%	23	95,8%	19	79,2%	67,7%
763.	Zasadnicza Szkoła Zawodowa Nr 8, Lublin, Al. Raławickie 5	B.06	23	18	78,3%	23	100,0%	18	78,3%	67,9%
764.	Zasadnicza Szkoła Zawodowa Nr 8, Lublin, Al. Raławickie 5	B.07	15	15	100,0%	15	100,0%	15	100,0%	90,2%
765.	Policealna Szkoła Zawodowa "ETAT", Lublin, Al. Raławickie 7	Z.13	14	14	100,0%	1	7,1%	1	7,1%	43,5%
766.	Szkoła Policealna dla Dorosłych nr 2 w Lublinie, Lublin, ul. Pogodna 52	A.64	6	6	100,0%	4	66,7%	4	66,7%	66,7%
767.	Technikum Transportowo-Komunikacyjne, Lublin, ul. Zemborzycza 82	A.28	9	9	100,0%	5	55,6%	5	55,6%	31,1%
768.	Technikum Transportowo-Komunikacyjne, Lublin, ul. Zemborzycza 82	A.30	21	19	90,5%	17	81,0%	16	76,2%	73,0%
769.	Technikum Transportowo-Komunikacyjne, Lublin, ul. Zemborzycza 82	A.31	16	16	100,0%	15	93,8%	15	93,8%	84,1%
770.	Technikum Transportowo-Komunikacyjne, Lublin, ul. Zemborzycza 82	A.44	7	1	14,3%	0	0,0%	0	0,0%	3,7%
771.	Technikum Transportowo-Komunikacyjne, Lublin, ul. Zemborzycza 82	E.12	19	18	94,7%	19	100,0%	18	94,7%	84,5%
772.	Technikum Transportowo-Komunikacyjne, Lublin, ul. Zemborzycza 82	E.13	20	18	90,0%	18	90,0%	17	85,0%	84,3%
773.	Technikum Transportowo-Komunikacyjne, Lublin, ul. Zemborzycza 82	E.18	23	18	78,3%	23	100,0%	18	78,3%	83,5%
774.	Technikum Transportowo-Komunikacyjne, Lublin, ul. Zemborzycza 82	E.25	7	6	85,7%	7	100,0%	6	85,7%	75,0%
775.	Zasadnicza Szkoła Zawodowa nr 15 Specjalna, Lublin, Al. Spółdzielczości Pracy 65	A.19	2	0	0,0%	2	100,0%	0	0,0%	86,3%
776.	Zasadnicza Szkoła Zawodowa nr 15 Specjalna, Lublin, Al. Spółdzielczości Pracy 65	R.05	1	0	0,0%	1	100,0%	0	0,0%	44,4%
777.	Zasadnicza Szkoła Zawodowa nr 15 Specjalna, Lublin, Al. Spółdzielczości Pracy 65	T.03	5	5	100,0%	5	100,0%	5	100,0%	100,0%
778.	Zasadnicza Szkoła Zawodowa nr 15 Specjalna, Lublin, Al. Spółdzielczości Pracy 65	T.04	14	10	71,4%	14	100,0%	10	71,4%	87,7%
779.	Zasadnicza Szkoła Zawodowa nr 15 Specjalna, Lublin, Al. Spółdzielczości Pracy 65	T.06	7	2	28,6%	7	100,0%	2	28,6%	80,6%
780.	Zaoczna Policealna Szkoła "COSINUS" w Lublinie, Lublin, Al. Raławickie 26	A.33	17	16	94,1%	16	94,1%	15	88,2%	75,0%

Lp.	Nazwa i adres szkoły	Oznaczenie kwalifikacji	Przystąpiło do obu części egzaminu po raz pierwszy	Zdało część pisemną		Zdało część praktyczną		Otrzymało świadectwo kwalifikacyjne		Srednia zdawalność w województwie
			liczba	liczba	%	liczba	%	liczba	%	%
781.	Zaoczna Policealna Szkoła "COSINUS" w Lublinie, Lublin, Al. Raławickie 26	A.36	18	18	100,0%	16	88,9%	16	88,9%	63,5%
782.	Zaoczna Policealna Szkoła "COSINUS" w Lublinie, Lublin, Al. Raławickie 26	A.62	36	31	86,1%	36	100,0%	31	86,1%	89,3%
783.	Zaoczna Policealna Szkoła "COSINUS" w Lublinie, Lublin, Al. Raławickie 26	A.65	30	26	86,7%	28	93,3%	25	83,3%	64,2%
784.	Zaoczna Policealna Szkoła "COSINUS" w Lublinie, Lublin, Al. Raławickie 26	A.68	32	26	81,3%	27	84,4%	24	75,0%	44,0%
785.	Zaoczna Policealna Szkoła "COSINUS" w Lublinie, Lublin, Al. Raławickie 26	B.34	16	16	100,0%	12	75,0%	12	75,0%	73,8%
786.	Zaoczna Policealna Szkoła "COSINUS" w Lublinie, Lublin, Al. Raławickie 26	B.36	13	13	100,0%	9	69,2%	9	69,2%	56,5%
787.	Zaoczna Policealna Szkoła "COSINUS" w Lublinie, Lublin, Al. Raławickie 26	E.12	15	15	100,0%	14	93,3%	14	93,3%	84,5%
788.	Zaoczna Policealna Szkoła "COSINUS" w Lublinie, Lublin, Al. Raławickie 26	E.13	1	1	100,0%	1	100,0%	1	100,0%	84,3%
789.	Zaoczna Policealna Szkoła "COSINUS" w Lublinie, Lublin, Al. Raławickie 26	E.14	16	15	93,8%	8	50,0%	8	50,0%	50,0%
790.	Zaoczna Policealna Szkoła "COSINUS" w Lublinie, Lublin, Al. Raławickie 26	R.26	13	13	100,0%	12	92,3%	12	92,3%	82,8%
791.	Zaoczna Policealna Szkoła "COSINUS" w Lublinie, Lublin, Al. Raławickie 26	Z.03	31	30	96,8%	30	96,8%	29	93,5%	82,5%
792.	Zaoczna Policealna Szkoła "COSINUS" w Lublinie, Lublin, Al. Raławickie 26	Z.13	15	15	100,0%	7	46,7%	7	46,7%	43,5%
793.	Technikum Mechaniczne, Lublin, ul. Magnoliowa 8	A.25	8	8	100,0%	8	100,0%	8	100,0%	77,5%
794.	Technikum Mechaniczne, Lublin, ul. Magnoliowa 8	E.13	13	10	76,9%	9	69,2%	8	61,5%	84,3%
795.	Technikum Mechaniczne, Lublin, ul. Magnoliowa 8	E.18	16	16	100,0%	16	100,0%	16	100,0%	83,5%
796.	Technikum Mechaniczne, Lublin, ul. Magnoliowa 8	M.20	11	11	100,0%	11	100,0%	11	100,0%	89,5%
797.	Futura Uroda - Policealna Szkoła dla Dorosłych w Lublinie, Lublin, ul. Krakowskie Przedmieście 70/3	A.61	15	15	100,0%	6	40,0%	6	40,0%	77,8%
798.	Futura Uroda - Policealna Szkoła dla Dorosłych w Lublinie, Lublin, ul. Krakowskie Przedmieście 70/3	A.62	15	15	100,0%	15	100,0%	15	100,0%	89,3%
799.	Futura Uroda - Policealna Szkoła dla Dorosłych w Lublinie, Lublin, ul. Krakowskie Przedmieście 70/3	Z.05	10	7	70,0%	5	50,0%	5	50,0%	47,7%
800.	Technikum Elektroniczne im. Obrońców Lublina 1939 roku, Lublin, ul. Wojciechowska 38	E.06	92	91	98,9%	81	88,0%	80	87,0%	83,6%
801.	Technikum Elektroniczne im. Obrońców Lublina 1939 roku, Lublin, ul. Wojciechowska 38	E.13	92	92	100,0%	92	100,0%	92	100,0%	84,3%
802.	Technikum Elektroniczne im. Obrońców Lublina 1939 roku, Lublin, ul. Wojciechowska 38	E.15	92	86	93,5%	92	100,0%	86	93,5%	87,9%
803.	Zasadnicza Szkoła Zawodowa nr 13 dla Uczniów Niesłyszących, Słabo Słyszących, z Niepełnosprawnością Ruchową, w tym z Afazją, z Upośledzeniem Umysłowym w Stopniu Lekkim, z Autyzmem, w tym z Zespołem Aspergera oraz z Niepełnosprawnościami Sprzężonymi, Lublin, ul. Wyścigowa 31	A.14	2	1	50,0%	1	50,0%	1	50,0%	50,0%

Lp.	Nazwa i adres szkoły	Oznaczenie kwalifikacji	Przystąpiło do obu części egzaminu po raz pierwszy	Zdało część pisemną		Zdało część praktyczną		Otrzymało świadectwo kwalifikacyjne		Srednia zdawalność w województwie
			liczba	liczba	%	liczba	%	liczba	%	%
804.	Zasadnicza Szkoła Zawodowa nr 13 dla Uczniów Niesłyszących, Słabo Słyszących, z Niepełnosprawnością Ruchową, w tym z Afazją, z Upośledzeniem Umysłowym w Stopniu Lekkim, z Autyzmem, w tym z Zespołem Aspergera oraz z Niepełnosprawnościami Sprzężonymi, Lublin, ul. Wyścigowa 31	T.06	2	2	100,0%	2	100,0%	2	100,0%	80,6%
805.	Futura Inżynieria - Policealna Szkoła dla Dorosłych w Lublinie, Lublin, ul. Krakowskie Przedmieście 70/3	E.12	4	4	100,0%	4	100,0%	4	100,0%	84,5%
806.	Technikum Samochodowe w Zespole Szkół Samochodowych im. Stanisława Syroczyńskiego w Lublinie, Lublin, al. J. Długosza 10a	M.12	79	65	82,3%	79	100,0%	65	82,3%	72,0%
807.	Technikum Samochodowe w Zespole Szkół Samochodowych im. Stanisława Syroczyńskiego w Lublinie, Lublin, al. J. Długosza 10a	M.18	1	1	100,0%	1	100,0%	1	100,0%	49,0%
808.	Zasadnicza Szkoła Zawodowa nr 9 w Zespole Szkół Samochodowych im. Stanisława Syroczyńskiego w Lublinie, Lublin, al. J. Długosza 10a	M.12	24	11	45,8%	24	100,0%	11	45,8%	72,0%
809.	Zasadnicza Szkoła Zawodowa nr 9 w Zespole Szkół Samochodowych im. Stanisława Syroczyńskiego w Lublinie, Lublin, al. J. Długosza 10a	M.18	22	11	50,0%	22	100,0%	11	50,0%	49,0%
810.	Futura Biznes - Policealna Szkoła dla Dorosłych w Lublinie, Lublin, ul. Krakowskie Przedmieście 70/3	A.36	3	1	33,3%	0	0,0%	0	0,0%	63,5%
811.	Futura Biznes - Policealna Szkoła dla Dorosłych w Lublinie, Lublin, ul. Krakowskie Przedmieście 70/3	A.65	9	9	100,0%	9	100,0%	9	100,0%	64,2%
812.	Futura Biznes - Policealna Szkoła dla Dorosłych w Lublinie, Lublin, ul. Krakowskie Przedmieście 70/3	A.68	7	5	71,4%	3	42,9%	3	42,9%	44,0%
813.	Szkoła Policealna Akademia Umiejętności w Lublinie, Lublin, ul. Gospodarcza 26	A.68	3	2	66,7%	2	66,7%	2	66,7%	44,0%
814.	Technikum Energetyczno-Informatyczne, Lublin, ul. Długa 6	B.21	9	9	100,0%	9	100,0%	9	100,0%	100,0%
815.	Technikum Energetyczno-Informatyczne, Lublin, ul. Długa 6	E.06	14	14	100,0%	12	85,7%	12	85,7%	83,6%
816.	Technikum Energetyczno-Informatyczne, Lublin, ul. Długa 6	E.08	30	26	86,7%	28	93,3%	25	83,3%	83,1%
817.	Technikum Energetyczno-Informatyczne, Lublin, ul. Długa 6	E.12	36	36	100,0%	36	100,0%	36	100,0%	84,5%
818.	Technikum Energetyczno-Informatyczne, Lublin, ul. Długa 6	E.13	32	30	93,8%	32	100,0%	30	93,8%	84,3%
819.	Technikum Energetyczno-Informatyczne, Lublin, ul. Długa 6	E.22	5	4	80,0%	1	20,0%	1	20,0%	20,0%
820.	Niepubliczna Medyczna Szkoła Policealna Towarzystwa Wiedzy Powszechnej w Lublinie, Lublin, ul. Pogodna 52	Z.04	19	19	100,0%	19	100,0%	19	100,0%	98,4%
821.	Technikum Ekonomiczne, Lublin, ul. Bernardyńska 14	A.35	50	50	100,0%	44	88,0%	44	88,0%	74,3%
822.	Technikum Ekonomiczne, Lublin, ul. Bernardyńska 14	E.12	23	20	87,0%	22	95,7%	19	82,6%	84,5%
823.	Technikum Ekonomiczne, Lublin, ul. Bernardyńska 14	E.13	31	31	100,0%	31	100,0%	31	100,0%	84,3%
824.	Technikum Ekonomiczne, Lublin, ul. Bernardyńska 14	T.11	29	29	100,0%	29	100,0%	29	100,0%	85,2%
825.	Technikum Ekonomiczne, Lublin, ul. Bernardyńska 14	T.13	18	18	100,0%	15	83,3%	15	83,3%	81,7%

Lp.	Nazwa i adres szkoły	Oznaczenie kwalifikacji	Przystąpiło do obu części egzaminu po raz pierwszy	Zdało część pisemną		Zdało część praktyczną		Otrzymało świadectwo kwalifikacyjne		Srednia zdawalność w województwie
			liczba	liczba	%	liczba	%	liczba	%	%
826.	Niepubliczna Policealna Szkoła Medyczna Towarzystwa Wiedzy Powszechnej w Lublinie, Lublin, ul. Pogodna 52	Z.01	8	5	62,5%	8	100,0%	5	62,5%	57,6%
827.	Policealne Studium Medyczne TEB Edukacja w Lublinie, Lublin, ul. Okopowa 5	Z.19	21	21	100,0%	21	100,0%	21	100,0%	80,7%
828.	Technikum Budowlane, Lublin, ul. Słowicza 3	B.08	10	10	100,0%	10	100,0%	10	100,0%	91,7%
829.	Technikum Budowlane, Lublin, ul. Słowicza 3	B.33	19	19	100,0%	16	84,2%	16	84,2%	51,8%
830.	Technikum Drzewne, Słowicza 3	A.13	9	9	100,0%	9	100,0%	9	100,0%	100,0%
831.	Policealne Studium Farmaceutyczne "OMEGA" w Lublinie, Lublin, ul. Farbiarska 8	Z.19	7	6	85,7%	4	57,1%	4	57,1%	80,7%
832.	Technikum Usługowo - Gospodarcze, Lublin, ul. Spokojna 10	A.19	46	40	87,0%	46	100,0%	40	87,0%	86,3%
833.	Technikum Usługowo - Gospodarcze, Lublin, ul. Spokojna 10	A.20	7	7	100,0%	1	14,3%	1	14,3%	60,0%
834.	Technikum Usługowo - Gospodarcze, Lublin, ul. Spokojna 10	A.48	13	10	76,9%	7	53,8%	7	53,8%	40,0%
835.	Szkoła Policealna dla Dorosłych nr 4, Lublin, Spokojna 10	A.61	15	10	66,7%	5	33,3%	5	33,3%	77,8%
836.	Szkoła Policealna dla Dorosłych nr 4, Lublin, Spokojna 10	A.62	15	14	93,3%	15	100,0%	14	93,3%	89,3%
837.	Lubelskie Medyczne Studium Policealne, Lublin, ul. Energetyków 28	Z.19	20	18	90,0%	20	100,0%	18	90,0%	80,7%
838.	Policealna Szkoła Dla Dorosłych Stowarzyszenia "Szansa" w Lublinie, Lublin, ul. Niecała 1	T.08	2	1	50,0%	1	50,0%	1	50,0%	62,9%
839.	Policealna Szkoła Dla Młodzieży Stowarzyszenia "Szansa" w Lublinie, Lublin, ul. Niecała 1	T.07	2	2	100,0%	0	0,0%	0	0,0%	57,0%
840.	Policealna Szkoła Dla Młodzieży Stowarzyszenia "Szansa" w Lublinie, Lublin, ul. Niecała 1	T.08	4	1	25,0%	0	0,0%	0	0,0%	62,9%
841.	AP Edukacja Policealna Szkoła Medyczna w Lublinie, Lublin, ul. Krakowskie Przedmieście 21	Z.01	9	2	22,2%	9	100,0%	2	22,2%	57,6%
842.	AP Edukacja Policealna Szkoła Medyczna w Lublinie, Lublin, ul. Krakowskie Przedmieście 21	Z.15	10	8	80,0%	10	100,0%	8	80,0%	91,5%
843.	AP Edukacja Policealna Szkoła Zawodowa w Lublinie, Lublin, ul. Krakowskie Przedmieście 21	A.61	8	8	100,0%	7	87,5%	7	87,5%	77,8%
844.	AP Edukacja Policealna Szkoła Zawodowa w Lublinie, Lublin, ul. Krakowskie Przedmieście 21	A.62	15	13	86,7%	13	86,7%	12	80,0%	89,3%
845.	AP Edukacja Policealna Szkoła Zawodowa w Lublinie, Lublin, ul. Krakowskie Przedmieście 21	A.65	6	1	16,7%	0	0,0%	0	0,0%	64,2%
846.	AP Edukacja Policealna Szkoła Zawodowa w Lublinie, Lublin, ul. Krakowskie Przedmieście 21	A.68	7	6	85,7%	5	71,4%	4	57,1%	44,0%
847.	AP Edukacja Policealna Szkoła Zawodowa w Lublinie, Lublin, ul. Krakowskie Przedmieście 21	M.42	16	15	93,8%	9	56,3%	9	56,3%	39,3%
848.	AP Edukacja Policealna Szkoła Zawodowa w Lublinie, Lublin, ul. Krakowskie Przedmieście 21	R.09	6	4	66,7%	5	83,3%	4	66,7%	28,3%
849.	AP Edukacja Policealna Szkoła Zawodowa w Lublinie, Lublin, ul. Krakowskie Przedmieście 21	R.26	5	3	60,0%	5	100,0%	3	60,0%	82,8%
850.	Szkoła Policealna Medyczna dla Dorosłych GoWork.pl w Lublinie, Lublin, ul. Przechodnia 4	Z.01	23	5	21,7%	19	82,6%	4	17,4%	57,6%

Lp.	Nazwa i adres szkoły	Oznaczenie kwalifikacji	Przystąpiło do obu części egzaminu po raz pierwszy	Zdało część pisemną		Zdało część praktyczną		Otrzymało świadectwo kwalifikacyjne		Srednia zdawalność w województwie
			liczba	liczba	%	liczba	%	liczba	%	%
851.	Szkoła Policealna Medyczna dla Dorosłych GoWork.pl w Lublinie, Lublin, ul. Przechodnia 4	Z.15	27	26	96,3%	27	100,0%	26	96,3%	91,5%
852.	Policealna Szkoła Transportu Samochodowego i Logistyki, Lublin, ul. Bolesława Prusa 8	A.70	6	4	66,7%	4	66,7%	2	33,3%	22,2%
853.	Policealna Szkoła Medyczna "Cosinus" w Lublinie, Lublin, Al. Jana Długosza 10A	Z.04	9	9	100,0%	8	88,9%	8	88,9%	98,4%
854.	Policealna Szkoła Zawodowa Polski Związek Motorowy w Lublinie, Lublin, Bolesława Prusa 8	Z.13	12	12	100,0%	7	58,3%	7	58,3%	43,5%
855.	Policealna Szkoła Techniczna "Operator", Lublin, Diamentowa 4A	B.32	10	10	100,0%	7	70,0%	7	70,0%	70,0%
856.	NOVA Policealna Szkoła Zawodowa dla Dorosłych w Lublinie, Lublin, Krakowskie Przedmieście 57/3	A.61	4	4	100,0%	2	50,0%	2	50,0%	77,8%
857.	NOVA Policealna Szkoła Zawodowa dla Dorosłych w Lublinie, Lublin, Krakowskie Przedmieście 57/3	A.68	6	6	100,0%	4	66,7%	4	66,7%	44,0%
858.	NOVA Policealna Szkoła Zawodowa dla Dorosłych w Lublinie, Lublin, Krakowskie Przedmieście 57/3	E.12	2	2	100,0%	1	50,0%	1	50,0%	84,5%
859.	NOVA Policealna Szkoła Zawodowa dla Dorosłych w Lublinie, Lublin, Krakowskie Przedmieście 57/3	R.09	21	15	71,4%	6	28,6%	6	28,6%	28,3%
860.	NOVA Policealna Szkoła Medyczna w Lublinie, Lublin, Krakowskie Przedmieście 57/3	Z.15	12	12	100,0%	12	100,0%	12	100,0%	91,5%
861.	Szkoła Policealna Specjalna nr 11, Lublin, Wyścigowa 31	E.12	6	3	50,0%	6	100,0%	3	50,0%	84,5%
862.	Medyczna Szkoła Policealna dla Dorosłych "Lider" w Lublinie, Lublin, Radziwiłłowska 5	Z.04	9	9	100,0%	9	100,0%	9	100,0%	98,4%
863.	Zasadnicza Szkoła Zawodowa, Zamość, ul. Kilińskiego 86a	T.06	2	2	100,0%	2	100,0%	2	100,0%	80,6%
864.	Policealne Studium Farmaceutyczne "Omega" Zamość, Zamość, ul. Kilińskiego 15	Z.19	15	15	100,0%	15	100,0%	15	100,0%	80,7%
865.	Technikum Zakładu Doskonalenia Zawodowego im. Jana Kilińskiego w Zamościu, Zamość, ul. Peowiaków 3	A.19	2	2	100,0%	2	100,0%	2	100,0%	86,3%
866.	Technikum Zakładu Doskonalenia Zawodowego im. Jana Kilińskiego w Zamościu, Zamość, ul. Peowiaków 3	E.12	14	10	71,4%	10	71,4%	7	50,0%	84,5%
867.	Technikum Zakładu Doskonalenia Zawodowego im. Jana Kilińskiego w Zamościu, Zamość, ul. Peowiaków 3	E.13	24	16	66,7%	14	58,3%	12	50,0%	84,3%
868.	Medyczne Studium Zawodowe im. Stanisławy Leszczyńskiej, Zamość, ul. Partyzantów 20	A.61	22	22	100,0%	19	86,4%	19	86,4%	77,8%
869.	Medyczne Studium Zawodowe im. Stanisławy Leszczyńskiej, Zamość, ul. Partyzantów 20	A.62	18	17	94,4%	18	100,0%	17	94,4%	89,3%
870.	Medyczne Studium Zawodowe im. Stanisławy Leszczyńskiej, Zamość, ul. Partyzantów 20	Z.01	15	10	66,7%	15	100,0%	10	66,7%	57,6%
871.	Medyczne Studium Zawodowe im. Stanisławy Leszczyńskiej, Zamość, ul. Partyzantów 20	Z.04	21	21	100,0%	21	100,0%	21	100,0%	98,4%
872.	Medyczne Studium Zawodowe im. Stanisławy Leszczyńskiej, Zamość, ul. Partyzantów 20	Z.09	15	14	93,3%	15	100,0%	14	93,3%	91,7%
873.	Medyczne Studium Zawodowe im. Stanisławy Leszczyńskiej, Zamość, ul. Partyzantów 20	Z.19	9	9	100,0%	7	77,8%	7	77,8%	80,7%

Lp.	Nazwa i adres szkoły	Oznaczenie kwalifikacji	Przystąpiło do obu części egzaminu po raz pierwszy	Zdało część pisemną		Zdało część praktyczną		Otrzymało świadectwo kwalifikacyjne		Średnia zdawalność w województwie
			liczba	liczba	%	liczba	%	liczba	%	
874.	I Prywatne Technikum Hotelarskie w Zamościu, Zamość, ul. Krasnobrodzka 22A	T.06	9	7	77,8%	9	100,0%	7	77,8%	80,6%
875.	I Prywatne Technikum Hotelarskie w Zamościu, Zamość, ul. Krasnobrodzka 22A	T.11	11	11	100,0%	11	100,0%	11	100,0%	85,2%
876.	Technikum Nr 1 w Zamościu, Zamość, ul. Łukasińskiego 8	A.19	27	27	100,0%	27	100,0%	27	100,0%	86,3%
877.	Technikum Nr 1 w Zamościu, Zamość, ul. Łukasińskiego 8	A.20	13	11	84,6%	12	92,3%	11	84,6%	60,0%
878.	Technikum Nr 1 w Zamościu, Zamość, ul. Łukasińskiego 8	A.30	21	20	95,2%	9	42,9%	9	42,9%	73,0%
879.	Technikum Nr 1 w Zamościu, Zamość, ul. Łukasińskiego 8	A.31	30	30	100,0%	24	80,0%	24	80,0%	84,1%
880.	Technikum Nr 1 w Zamościu, Zamość, ul. Łukasińskiego 8	A.35	32	29	90,6%	24	75,0%	24	75,0%	74,3%
881.	Technikum Nr 1 w Zamościu, Zamość, ul. Łukasińskiego 8	E.12	20	20	100,0%	20	100,0%	20	100,0%	84,5%
882.	Technikum Nr 1 w Zamościu, Zamość, ul. Łukasińskiego 8	E.13	41	34	82,9%	41	100,0%	34	82,9%	84,3%
883.	Technikum Nr 1 w Zamościu, Zamość, ul. Łukasińskiego 8	T.11	24	23	95,8%	21	87,5%	21	87,5%	85,2%
884.	Technikum Nr 1 w Zamościu, Zamość, ul. Łukasińskiego 8	T.13	10	10	100,0%	7	70,0%	7	70,0%	81,7%
885.	Policealna Szkoła TEB Edukacja, Zamość, ul. Partyzantów 11	A.61	5	5	100,0%	0	0,0%	0	0,0%	77,8%
886.	Policealna Szkoła TEB Edukacja, Zamość, ul. Partyzantów 11	A.62	27	23	85,2%	26	96,3%	23	85,2%	89,3%
887.	Policealna Szkoła TEB Edukacja, Zamość, ul. Partyzantów 11	A.68	4	3	75,0%	1	25,0%	1	25,0%	44,0%
888.	Policealna Szkoła TEB Edukacja, Zamość, ul. Partyzantów 11	E.12	4	4	100,0%	4	100,0%	4	100,0%	84,5%
889.	Policealna Szkoła TEB Edukacja, Zamość, ul. Partyzantów 11	Z.01	12	4	33,3%	11	91,7%	4	33,3%	57,6%
890.	Policealna Szkoła TEB Edukacja, Zamość, ul. Partyzantów 11	Z.04	24	24	100,0%	23	95,8%	23	95,8%	98,4%
891.	Policealna Szkoła TEB Edukacja, Zamość, ul. Partyzantów 11	Z.11	9	9	100,0%	7	77,8%	7	77,8%	88,6%
892.	Policealna Szkoła TEB Edukacja, Zamość, ul. Partyzantów 11	Z.15	16	10	62,5%	16	100,0%	10	62,5%	91,5%
893.	Policealna Szkoła TEB Edukacja, Zamość, ul. Partyzantów 11	Z.20	8	6	75,0%	8	100,0%	6	75,0%	81,8%
894.	Technikum "LIDER" w Zamościu, Zamość, ul. Partyzantów 21	A.19	7	7	100,0%	7	100,0%	7	100,0%	86,3%
895.	Technikum "LIDER" w Zamościu, Zamość, ul. Partyzantów 21	T.11	14	13	92,9%	8	57,1%	8	57,1%	85,2%
896.	Technikum nr 2, Zamość, ul. Szczebrzeska 41	E.18	24	20	83,3%	17	70,8%	14	58,3%	83,5%
897.	Technikum nr 2, Zamość, ul. Szczebrzeska 41	M.12	30	25	83,3%	29	96,7%	24	80,0%	72,0%
898.	Technikum nr 2, Zamość, ul. Szczebrzeska 41	M.17	10	9	90,0%	10	100,0%	9	90,0%	94,2%
899.	Technikum nr 2, Zamość, ul. Szczebrzeska 41	T.06	19	18	94,7%	19	100,0%	18	94,7%	80,6%
900.	Zasadnicza Szkoła Zawodowa nr 2, Zamość, ul. Szczebrzeska 41	M.12	13	8	61,5%	12	92,3%	7	53,8%	72,0%
901.	Zasadnicza Szkoła Zawodowa nr 2, Zamość, ul. Szczebrzeska 41	M.18	14	6	42,9%	14	100,0%	6	42,9%	49,0%
902.	Technikum Nr 5, Zamość, ul. Szczebrzeska 102	M.01	18	17	94,4%	18	100,0%	17	94,4%	82,5%
903.	Technikum Nr 5, Zamość, ul. Szczebrzeska 102	M.02	8	8	100,0%	8	100,0%	8	100,0%	86,0%

Lp.	Nazwa i adres szkoły	Oznaczenie kwalifikacji	Przystąpiło do obu części egzaminu po raz pierwszy	Zdało część pisemną		Zdało część praktyczną		Otrzymało świadectwo kwalifikacyjne		Srednia zdawalność w województwie
			liczba	liczba	%	liczba	%	liczba	%	%
904.	Technikum Nr 5, Zamość, ul. Szczepieszka 102	R.03	25	22	88,0%	25	100,0%	22	88,0%	89,6%
905.	Technikum Nr 5, Zamość, ul. Szczepieszka 102	R.21	19	15	78,9%	19	100,0%	15	78,9%	67,7%
906.	Technikum Nr 5, Zamość, ul. Szczepieszka 102	T.06	22	18	81,8%	22	100,0%	18	81,8%	80,6%
907.	Technikum Nr 4 w Zamościu, Zamość, ul. Piłsudskiego 65	B.33	18	18	100,0%	6	33,3%	6	33,3%	51,8%
908.	Technikum Nr 4 w Zamościu, Zamość, ul. Piłsudskiego 65	B.34	20	17	85,0%	16	80,0%	13	65,0%	73,8%
909.	Technikum Nr 4 w Zamościu, Zamość, ul. Piłsudskiego 65	B.35	19	12	63,2%	14	73,7%	10	52,6%	79,9%
910.	Technikum Nr 4 w Zamościu, Zamość, ul. Piłsudskiego 65	E.12	17	15	88,2%	16	94,1%	14	82,4%	84,5%
911.	Technikum Nr 4 w Zamościu, Zamość, ul. Piłsudskiego 65	E.13	10	8	80,0%	9	90,0%	7	70,0%	84,3%
912.	Zasadnicza Szkoła Zawodowa Nr 4 z Oddziałami Integracyjnymi w Zamościu, Zamość, ul. Piłsudskiego 65	A.19	13	6	46,2%	12	92,3%	5	38,5%	86,3%
913.	Zasadnicza Szkoła Zawodowa Nr 4 z Oddziałami Integracyjnymi w Zamościu, Zamość, ul. Piłsudskiego 65	B.06	10	6	60,0%	10	100,0%	6	60,0%	67,9%
914.	Zasadnicza Szkoła Zawodowa Nr 4 z Oddziałami Integracyjnymi w Zamościu, Zamość, ul. Piłsudskiego 65	B.07	16	15	93,8%	11	68,8%	10	62,5%	90,2%
915.	Zasadnicza Szkoła Zawodowa Nr 4 z Oddziałami Integracyjnymi w Zamościu, Zamość, ul. Piłsudskiego 65	T.06	15	14	93,3%	15	100,0%	14	93,3%	80,6%
916.	Szkoła Policealna dla Dorosłych w Zamościu, Zamość, ul. Partyzantów 14	A.61	6	6	100,0%	6	100,0%	6	100,0%	77,8%
917.	Szkoła Policealna dla Dorosłych w Zamościu, Zamość, ul. Partyzantów 14	A.68	6	4	66,7%	3	50,0%	3	50,0%	44,0%
918.	Szkoła Policealna dla Dorosłych w Zamościu, Zamość, ul. Partyzantów 14	E.12	8	7	87,5%	8	100,0%	7	87,5%	84,5%
919.	Szkoła Policealna dla Dorosłych w Zamościu, Zamość, ul. Partyzantów 14	E.14	6	5	83,3%	3	50,0%	3	50,0%	50,0%
920.	Szkoła Policealna dla Dorosłych w Zamościu, Zamość, ul. Partyzantów 14	M.12	11	4	36,4%	11	100,0%	4	36,4%	72,0%
921.	Szkoła Policealna dla Dorosłych w Zamościu, Zamość, ul. Partyzantów 14	M.18	1	0	0,0%	1	100,0%	0	0,0%	49,0%
922.	Szkoła Policealna dla Dorosłych w Zamościu, Zamość, ul. Partyzantów 14	M.42	11	9	81,8%	2	18,2%	2	18,2%	39,3%
923.	Szkoła Policealna dla Dorosłych w Zamościu, Zamość, ul. Partyzantów 14	T.07	4	3	75,0%	1	25,0%	1	25,0%	57,0%
924.	Szkoła Policealna dla Dorosłych w Zamościu, Zamość, ul. Partyzantów 14	T.08	4	2	50,0%	0	0,0%	0	0,0%	62,9%
925.	Szkoła Policealna Nr 4 w Zamościu, Zamość, ul. Piłsudskiego 65	E.12	8	6	75,0%	8	100,0%	6	75,0%	84,5%
926.	Szkoła Policealna Nr 4 w Zamościu, Zamość, ul. Piłsudskiego 65	E.14	11	7	63,6%	4	36,4%	4	36,4%	50,0%
927.	Technikum Nr 3, Zamość, ul. J. Zamoyskiego 62	E.06	28	28	100,0%	21	75,0%	21	75,0%	83,6%
928.	Technikum Nr 3, Zamość, ul. J. Zamoyskiego 62	E.08	52	41	78,8%	51	98,1%	41	78,8%	83,1%
929.	Technikum Nr 3, Zamość, ul. J. Zamoyskiego 62	E.12	85	75	88,2%	66	77,6%	62	72,9%	84,5%
930.	Technikum Nr 3, Zamość, ul. J. Zamoyskiego 62	E.13	55	41	74,5%	51	92,7%	40	72,7%	84,3%
931.	Policealna Szkoła Ochrony Zdrowia "Promed - Omega" Zamość, Zamość, ul. Kilińskiego 15	Z.14	10	10	100,0%	10	100,0%	10	100,0%	100,0%

Lp.	Nazwa i adres szkoły	Oznaczenie kwalifikacji	Przystąpiło do obu części egzaminu po raz pierwszy	Zdało część pisemną		Zdało część praktyczną		Otrzymało świadectwo kwalifikacyjne		Srednia zdawalność w województwie
			liczba	liczba	%	liczba	%	liczba	%	%
932.	Zasadnicza Szkoła Zawodowa nr 1 Specjalna w Zamościu, Zamość, ul. Śląska 45a	T.01	7	7	100,0%	7	100,0%	7	100,0%	100,0%
933.	Policealna Szkoła dla Dorosłych "Kursor" w Zamościu, Zamość, ul. Partyzantów 9	A.36	9	9	100,0%	8	88,9%	8	88,9%	63,5%
934.	Policealna Szkoła dla Dorosłych "Kursor" w Zamościu, Zamość, ul. Partyzantów 9	A.61	10	9	90,0%	8	80,0%	8	80,0%	77,8%
935.	Policealna Szkoła dla Dorosłych "Kursor" w Zamościu, Zamość, ul. Partyzantów 9	A.62	11	9	81,8%	11	100,0%	9	81,8%	89,3%
936.	Policealna Szkoła dla Dorosłych "Kursor" w Zamościu, Zamość, ul. Partyzantów 9	A.65	10	9	90,0%	8	80,0%	8	80,0%	64,2%
937.	Policealna Szkoła dla Dorosłych "Kursor" w Zamościu, Zamość, ul. Partyzantów 9	A.68	3	1	33,3%	2	66,7%	1	33,3%	44,0%
938.	Policealna Szkoła dla Dorosłych "Kursor" w Zamościu, Zamość, ul. Partyzantów 9	R.26	9	7	77,8%	7	77,8%	6	66,7%	82,8%
939.	Policealna Szkoła dla Dorosłych "Kursor" w Zamościu, Zamość, ul. Partyzantów 9	Z.03	25	22	88,0%	20	80,0%	20	80,0%	82,5%
940.	Policealna Szkoła dla Dorosłych "Kursor" w Zamościu, Zamość, ul. Partyzantów 9	Z.08	5	5	100,0%	5	100,0%	5	100,0%	95,1%
941.	Policealne Studium Służb Ochrony Osób i Mienia "Bodyguard" w Zamościu, Zamość, ul. Krasnobrodzka 22	Z.03	1	0	0,0%	1	100,0%	0	0,0%	82,5%
942.	Policealna Szkoła Centrum Nauki i Biznesu "Żak" w Zamościu, Zamość, ul. Hrubieszowska 12	A.61	7	6	85,7%	6	85,7%	6	85,7%	77,8%
943.	Policealna Szkoła Centrum Nauki i Biznesu "Żak" w Zamościu, Zamość, ul. Hrubieszowska 12	A.62	13	12	92,3%	13	100,0%	12	92,3%	89,3%
944.	Policealna Szkoła Centrum Nauki i Biznesu "Żak" w Zamościu, Zamość, ul. Hrubieszowska 12	A.65	4	4	100,0%	1	25,0%	1	25,0%	64,2%
945.	Policealna Szkoła Centrum Nauki i Biznesu "Żak" w Zamościu, Zamość, ul. Hrubieszowska 12	A.68	12	10	83,3%	1	8,3%	1	8,3%	44,0%
946.	Policealna Szkoła Centrum Nauki i Biznesu "Żak" w Zamościu, Zamość, ul. Hrubieszowska 12	B.02	7	6	85,7%	7	100,0%	6	85,7%	92,3%
947.	Policealna Szkoła Centrum Nauki i Biznesu "Żak" w Zamościu, Zamość, ul. Hrubieszowska 12	B.30	5	5	100,0%	3	60,0%	3	60,0%	55,6%
948.	Policealna Szkoła Centrum Nauki i Biznesu "Żak" w Zamościu, Zamość, ul. Hrubieszowska 12	E.12	5	5	100,0%	0	0,0%	0	0,0%	84,5%
949.	Policealna Szkoła Centrum Nauki i Biznesu "Żak" w Zamościu, Zamość, ul. Hrubieszowska 12	R.26	4	4	100,0%	4	100,0%	4	100,0%	82,8%
950.	Policealna Szkoła Centrum Nauki i Biznesu "Żak" w Zamościu, Zamość, ul. Hrubieszowska 12	T.07	10	8	80,0%	4	40,0%	3	30,0%	57,0%
951.	Policealna Szkoła Centrum Nauki i Biznesu "Żak" w Zamościu, Zamość, ul. Hrubieszowska 12	T.08	9	9	100,0%	5	55,6%	5	55,6%	62,9%
952.	Policealna Szkoła Centrum Nauki i Biznesu "Żak" w Zamościu, Zamość, ul. Hrubieszowska 12	Z.08	7	7	100,0%	7	100,0%	7	100,0%	95,1%
953.	Policealna Szkoła Centrum Nauki i Biznesu "Żak" w Zamościu, Zamość, ul. Hrubieszowska 12	Z.13	5	5	100,0%	4	80,0%	4	80,0%	43,5%
954.	Szkoła Policealna dla Dorosłych "Lider" w Zamościu, Zamość, ul. Partyzantów 21	B.36	3	3	100,0%	0	0,0%	0	0,0%	56,5%
955.	Szkoła Policealna dla Dorosłych "Lider" w Zamościu, Zamość, ul. Partyzantów 21	R.26	5	3	60,0%	5	100,0%	3	60,0%	82,8%

Lp.	Nazwa i adres szkoły	Oznaczenie kwalifikacji	Przystąpiło do obu części egzaminu po raz pierwszy	Zdało część pisemną		Zdało część praktyczną		Otrzymało świadectwo kwalifikacyjne		Srednia zdawalność w województwie
			liczba	liczba	%	liczba	%	liczba	%	%
956.	Szkoła Policealna dla Dorosłych "Lider" w Zamościu, Zamość, ul. Partyzantów 21	T.07	6	6	100,0%	5	83,3%	5	83,3%	57,0%
957.	Szkoła Policealna dla Dorosłych "Lider" w Zamościu, Zamość, ul. Partyzantów 21	T.08	4	4	100,0%	4	100,0%	4	100,0%	62,9%
958.	Szkoła Policealna dla Dorosłych "Lider" w Zamościu, Zamość, ul. Partyzantów 21	Z.05	5	4	80,0%	2	40,0%	2	40,0%	47,7%
959.	Studium Medyczne TEB Edukacja, Zamość, ul. Partyzantów 11	Z.19	7	4	57,1%	7	100,0%	4	57,1%	80,7%
960.	Policealna Szkoła "Akademia Sukcesu" w Zamościu, Zamość, ul. Nowy Rynek 27	A.62	4	4	100,0%	4	100,0%	4	100,0%	89,3%
961.	Policealna Szkoła "Akademia Sukcesu" w Zamościu, Zamość, ul. Nowy Rynek 27	Z.04	4	4	100,0%	4	100,0%	4	100,0%	98,4%
962.	Policealna Szkoła Centrum Szkół Akademickich "Student", Zamość, Partyzantów 59/1	Z.04	51	51	100,0%	51	100,0%	51	100,0%	98,4%
963.	Policealna Szkoła Opieki Medycznej "Żak" w Zamościu, Zamość, Hrubieszowska 12	Z.04	14	14	100,0%	14	100,0%	14	100,0%	98,4%
Łącznie:			14282	12261	85,8%	12554	87,9%	10981	76,9%	

WYNIKI OGÓLNE ABSOLWENTÓW KWALIFIKACYJNYCH KURSÓW ZAWODOWYCH Z EGZAMINU POTWIERDZAJĄCEGO KWALIFIKACJE W ZAWODZIE

Tabela 12. Wyniki ogólne egzaminu z kwalifikacji w instytucjach organizujących kwalifikacyjne kursy zawodowe (uwzględniono wyniki absolwentów przystępujących do obu części egzaminu po raz pierwszy)

Lp.	Nazwa i adres organizatora kursu	Oznaczenie kwalifikacji	Przystąpiło do obu części egzaminu po raz pierwszy	Zdało część pisemną		Zdało część praktyczną		Otrzymało świadectwo kwalifikacyjne		Srednia zdawalność w województwie
			liczba	liczba	%	liczba	%	liczba	%	%
1.	Zespół Szkół Centrum Kształcenia Rolniczego, Leśna Podlaska, ul. Bialska 7	R.03	60	57	95,0%	59	98,3%	56	93,3%	89,6%
2.	Zespół Szkół Budowlanych i Ogólnokształcących im. Józefa Dechnika w Biłgoraju, Biłgoraj, ul. Cegielniana 24	B.30	3	3	100,0%	1	33,3%	1	33,3%	55,6%
3.	Technikum Mechaniczno-Elektryczne w Regionalnym Centrum Edukacji Zawodowej w Biłgoraju, Biłgoraj, ul. Kościuszki 98	E.08	8	4	50,0%	8	100,0%	4	50,0%	83,1%
4.	Technikum Mechaniczno-Elektryczne w Regionalnym Centrum Edukacji Zawodowej w Biłgoraju, Biłgoraj, ul. Kościuszki 98	M.12	13	9	69,2%	13	100,0%	9	69,2%	72,0%
5.	Technikum Mechaniczno-Elektryczne w Regionalnym Centrum Edukacji Zawodowej w Biłgoraju, Biłgoraj, ul. Kościuszki 98	M.18	10	8	80,0%	10	100,0%	8	80,0%	49,0%
6.	Zespół Szkół Centrum Kształcenia Rolniczego Centrum Kształcenia Ustawicznego w Potoczku, Potoczek, Potoczek 43	R.03	4	4	100,0%	4	100,0%	4	100,0%	89,6%
7.	Zespół Szkół Centrum Kształcenia Rolniczego Centrum Kształcenia Ustawicznego w Potoczku, Potoczek, Potoczek 43	R.16	15	13	86,7%	5	33,3%	5	33,3%	32,1%
8.	Zespół Szkół Centrum Kształcenia Rolniczego, Siennica Różana, Siennica Różana 266A	R.03	28	28	100,0%	28	100,0%	28	100,0%	89,6%
9.	Zespół Szkół - Centrum Kształcenia Zawodowego i Ustawicznego im. Orłąt Lwowskich w Urzędowie, Urzędów, ul. Wodna 34	R.16	17	7	41,2%	4	23,5%	2	11,8%	32,1%
10.	Zespół Szkół, Ostrów Lubelski, ul. Unicka 5	M.11	1	1	100,0%	1	100,0%	1	100,0%	85,8%
11.	Zespół Szkół, Ostrów Lubelski, ul. Unicka 5	M.39	34	31	91,2%	24	70,6%	24	70,6%	59,6%
12.	Zespół Szkół Rolniczych Centrum Kształcenia Praktycznego w Pszczelej Woli, Pszczela Wola, Pszczela Wola 9	R.03	23	23	100,0%	23	100,0%	23	100,0%	89,6%
13.	Zespół Szkół Rolniczych Centrum Kształcenia Praktycznego w Pszczelej Woli, Pszczela Wola, Pszczela Wola 9	R.04	84	84	100,0%	84	100,0%	84	100,0%	100,0%
14.	Zespół Szkół w Ludwinie, Ludwin, Ludwin 30a	A.36	15	14	93,3%	12	80,0%	12	80,0%	63,5%
15.	Zespół Szkół w Ludwinie, Ludwin, Ludwin 30a	R.03	9	9	100,0%	9	100,0%	9	100,0%	89,6%
16.	Zespół Szkół Górniczych w Łęcznej, Łęczna, ul. Bogdanowicza 9	E.24	8	6	75,0%	8	100,0%	6	75,0%	75,0%
17.	Zespół Szkół Górniczych w Łęcznej, Łęczna, ul. Bogdanowicza 9	M.20	1	1	100,0%	1	100,0%	1	100,0%	89,5%
18.	Zespół Szkół Górniczych w Łęcznej, Łęczna, ul. Bogdanowicza 9	M.36	23	22	95,7%	22	95,7%	22	95,7%	95,7%
19.	Zespół Szkół Górniczych w Łęcznej, Łęczna, ul. Bogdanowicza 9	M.39	49	47	95,9%	29	59,2%	29	59,2%	59,6%
20.	Zespół Szkół Górniczych w Łęcznej, Łęczna, ul. Bogdanowicza 9	M.44	17	17	100,0%	11	64,7%	11	64,7%	63,2%
21.	Zasadnicza Szkoła Zawodowa, Milejów, ul. Partyzancka 62	E.07	3	3	100,0%	2	66,7%	2	66,7%	33,7%
22.	Zasadnicza Szkoła Zawodowa, Milejów, ul. Partyzancka 62	M.20	9	6	66,7%	9	100,0%	6	66,7%	89,5%

Lp.	Nazwa i adres organizatora kursu	Oznaczenie kwalifikacji	Przystąpiło do obu części egzaminu po raz pierwszy	Zdało część pisemną		Zdało część praktyczną		Otrzymało świadectwo kwalifikacyjne		Srednia zdawalność w województwie
			liczba	liczba	%	liczba	%	liczba	%	%
23.	Technikum, Kijany, Kijany 19	M.12	11	5	45,5%	11	100,0%	5	45,5%	72,0%
24.	Technikum, Kijany, Kijany 19	R.16	13	6	46,2%	2	15,4%	2	15,4%	32,1%
25.	Medyczne Studium Zawodowe im. Janusza Korczaka, Łuków, ul. Adama Antoniego Kryńskiego 10	A.61	7	7	100,0%	7	100,0%	7	100,0%	77,8%
26.	Zespół Szkół im. Władysława Tatkiewicza w Radoryżu Smolanym, Radoryż Smolany, Radoryż Smolany 8c	R.03	24	22	91,7%	24	100,0%	22	91,7%	89,6%
27.	Centrum Kształcenia Ustawicznego w Jabłoni, Jabłoń, A.Zamoyskiego 4	R.03	23	22	95,7%	23	100,0%	22	95,7%	89,6%
28.	Zasadnicza Szkoła Zawodowa nr 2, Ryki, ul. Wyczółkowskiego 10	B.07	4	4	100,0%	4	100,0%	4	100,0%	90,2%
29.	Zespół Szkół nr 1 im. Cypriana Kamila Norwida w Świdniku, Świdnik, ul. Okulickiego 13	T.04	22	22	100,0%	22	100,0%	22	100,0%	87,7%
30.	Zasadnicza Szkoła Zawodowa, Trawniki, Trawniki 264	M.11	73	64	87,7%	73	100,0%	64	87,7%	85,8%
31.	Centrum Kształcenia Ustawicznego, Chełm, ul. Batorego 1	M.39	1	0	0,0%	0	0,0%	0	0,0%	59,6%
32.	Policealna Szkoła Zawodowa "ETAT", Lublin, Al. Raławickie 7	R.03	55	54	98,2%	54	98,2%	53	96,4%	89,6%
33.	Policealna Szkoła Zawodowa "ETAT", Lublin, Al. Raławickie 7	R.16	9	9	100,0%	9	100,0%	9	100,0%	32,1%
34.	Policealna Szkoła Zawodowa "ETAT", Lublin, Al. Raławickie 7	T.04	5	5	100,0%	5	100,0%	5	100,0%	87,7%
35.	Policealna Szkoła Zawodowa "ETAT", Lublin, Al. Raławickie 7	T.06	10	10	100,0%	9	90,0%	9	90,0%	80,6%
36.	Centrum Kształcenia Ustawicznego nr 2 w Lublinie, Lublin, ul. Pogodna 52	A.68	1	0	0,0%	0	0,0%	0	0,0%	44,0%
37.	Centrum Kształcenia Ustawicznego Nr 1, Lublin, ul. Krochmalna 29	A.28	2	1	50,0%	1	50,0%	1	50,0%	31,1%
38.	Centrum Kształcenia Ustawicznego Nr 1, Lublin, ul. Krochmalna 29	A.35	5	5	100,0%	4	80,0%	4	80,0%	74,3%
39.	Centrum Kształcenia Ustawicznego Nr 1, Lublin, ul. Krochmalna 29	T.11	3	3	100,0%	2	66,7%	2	66,7%	85,2%
40.	Futura - Kursy i Szkolenia dla Dorosłych w Lublinie, Lublin, ul. Krakowskie Przedmieście 70/3	M.11	1	1	100,0%	1	100,0%	1	100,0%	85,8%
41.	Futura - Kursy i Szkolenia dla Dorosłych w Lublinie, Lublin, ul. Krakowskie Przedmieście 70/3	M.39	2	2	100,0%	0	0,0%	0	0,0%	59,6%
42.	Niepubliczna Placówka Kształcenia Ustawicznego TEB Edukacja w Lublinie, Lublin, ul. Okopowa 5	M.11	12	12	100,0%	12	100,0%	12	100,0%	85,8%
43.	Lubelskie Centrum Kształcenia Zawodowego i Ustawicznego im. K.K.Baczyńskiego, Lublin, ul. Magnoliowa 8	M.19	34	33	97,1%	34	100,0%	33	97,1%	76,5%
44.	Centrum Kształcenia Ustawicznego, Zamość, ul. Partyzantów 14	A.23	1	1	100,0%	1	100,0%	1	100,0%	66,7%
45.	Centrum Kształcenia Ustawicznego, Zamość, ul. Partyzantów 14	A.25	2	2	100,0%	2	100,0%	2	100,0%	77,5%
46.	Centrum Kształcenia Ustawicznego, Zamość, ul. Partyzantów 14	A.62	5	4	80,0%	5	100,0%	4	80,0%	89,3%
47.	Centrum Kształcenia Ustawicznego, Zamość, ul. Partyzantów 14	E.13	3	2	66,7%	3	100,0%	2	66,7%	84,3%
48.	Centrum Kształcenia Ustawicznego, Zamość, ul. Partyzantów 14	M.12	10	6	60,0%	10	100,0%	6	60,0%	72,0%
49.	Centrum Kształcenia Ustawicznego, Zamość, ul. Partyzantów 14	R.03	24	23	95,8%	24	100,0%	23	95,8%	89,6%
Łącznie:			796	722	90,7%	709	89,1%	662	83,2%	