



Okręgowa Komisja Egzaminacyjna w Krakowie, Wydział Egzaminów Zawodowych
os. Szkolne 37, 31-978 Kraków, tel. (012) 68 32 181-183 fax: (012) 68 32 180
e-mail: oke@oke.krakow.pl, egzaw@oke.krakow.pl; www.oke.krakow.pl

INFORMACJA WSTĘPNA

O WYNIKACH EGZAMINU POTWIERDZAJĄCEGO KWALIFIKACJE W ZAWODZIE

sesja styczeń/luty 2016

WOJ. MAŁOPOLSKIE

Kraków, kwiecień 2016

I. OZNACZENIA STOSOWANE W SPRAWOZDANIU

W celu poprawy czytelności tabel i wykresów, w opracowaniu zastosowano oznaczenia kwalifikacji oraz kody województw. Tabela 1 zawiera kody województw z terenu działania OKE w Krakowie. W tabeli 2 przedstawiono oznaczenia i nazwy kwalifikacji, dla których przeprowadzany był egzamin potwierdzający kwalifikacje w zawodzie w sesji styczeń/luty 2016 roku.

Tabela 1. Nazwy i kody województw

Nazwa województwa	lubelskie	małopolskie	Podkarpackie
Kod województwa	06	12	18

Tabela 2. Oznaczenia i nazwy kwalifikacji

Oznaczenie kwalifikacji	Nazwa kwalifikacji	Oznaczenie kwalifikacji	Nazwa kwalifikacji
A.12	Wykonywanie usług krawieckich	E.21	Montaż i eksploatacja urządzeń i systemów sterowania ruchem kolejowym
A.13	Wytwarzanie wyrobów stolarskich	E.22	Eksploatacja instalacji i urządzeń do wytwarzania i przesyłania energii cieplnej
A.14	Realizacja procesów introligatorskich	E.23	Eksploatacja instalacji i urządzeń do wytwarzania i przesyłania energii elektrycznej
A.15	Realizacja procesów drukowania z form drukowych	E.24	Eksploatacja maszyn, urządzeń i instalacji elektrycznych
A.18	Prowadzenie sprzedaży	E.25	Montaż i eksploatacja sieci zasilających oraz trakcji elektrycznej
A.19	Wykonywanie zabiegów fryzjerskich	E.26	Montaż i eksploatacja środków transportu szynowego
A.20	Rejestracja i obróbka obrazu	M.01	Użytkowanie pojazdów, maszyn, urządzeń i narzędzi stosowanych w rolnictwie
A.22	Prowadzenie działalności handlowej	M.02	Obsługa techniczna oraz naprawa pojazdów, maszyn i urządzeń stosowanych w rolnictwie
A.23	Projektowanie fryzur	M.08	Wykonywanie prac wiertniczych
A.24	Wykonywanie prac biurowych	M.10	Eksploatacja złóż metodą odkrywkową
A.25	Wykonywanie i realizacja projektów multimedialnych	M.11	Eksploatacja złóż podziemnych
A.26	Sprzedaż produktów i usług reklamowych	M.12	Diagnozowanie oraz naprawa elektrycznych i elektronicznych układów pojazdów samochodowych
A.27	Organizacja i prowadzenie kampanii reklamowej	M.14	Montaż i naprawa elementów i układów optycznych
A.28	Organizacja i nadzorowanie transportu	M.17	Montaż i obsługa maszyn i urządzeń
A.29	Obsługa klientów i kontrahentów	M.18	Diagnozowanie i naprawa podzespołów i zespołów pojazdów samochodowych
A.30	Organizacja i monitorowanie przepływu zasobów i informacji w procesach produkcji, dystrybucji i magazynowania	M.19	Użytkowanie obrabiarek skrawających
A.31	Zarządzanie środkami technicznymi podczas realizacji procesów transportowych	M.20	Wykonywanie i naprawa elementów maszyn, urządzeń i narzędzi
A.32	Organizacja i monitorowanie przepływu zasobów i informacji w jednostkach organizacyjnych	M.28	Wykonywanie prac lakierniczych
A.33	Obsługa podróżnych w portach i terminalach	M.30	Wykonywanie i naprawa pomocy wzrokowych
A.34	Organizacja i prowadzenie prac związanych z przeładunkiem oraz magazynowaniem towarów i ładunków w portach i terminalach	M.31	Wykonywanie obsługi liniowej i hangarowej statków powietrznych
A.35	Planowanie i prowadzenie działalności w organizacji	M.34	Organizacja i prowadzenie prac wiertniczych
A.36	Prowadzenie rachunkowości	M.35	Prowadzenie procesu przeróbki kopalin stałych
A.40	Planowanie i kontrola produkcji poligraficznej	M.36	Organizacja procesu przeróbki kopalin stałych
A.44	Organizacja i prowadzenie ruchu pociągów	M.39	Organizacja i prowadzenie eksploatacji złóż podziemnych
A.45	Planowanie i realizacja przewozów kolejowych	M.40	Organizacja i prowadzenie eksploatacji otworowej złóż
A.48	Projektowanie wyrobów odzieżowych	M.41	Organizacja i prowadzenie eksploatacji złóż metodą odkrywkową
A.49	Organizacja procesów wytwarzania wyrobów odzieżowych	M.42	Organizacja i prowadzenie procesu obsługi pojazdów samochodowych

Oznaczenie kwalifikacji	Nazwa kwalifikacji	Oznaczenie kwalifikacji	Nazwa kwalifikacji
A.50	Organizacja i prowadzenie procesów przetwarzania drewna	M.43	Organizacja prac związanych z eksploatacją środków technicznych stosowanych w rolnictwie
A.54	Przygotowywanie materiałów graficznych do procesu drukowania	M.44	Organizacja i nadzorowanie procesów produkcji maszyn i urządzeń
A.55	Drukowanie cyfrowe	R.03	Prowadzenie produkcji rolniczej
A.56	Organizacja i kontrolowanie procesów technologicznych w przemyśle chemicznym	R.05	Zakładanie i prowadzenie upraw ogrodnich
A.59	Przygotowywanie sprzętu, odczynników chemicznych i próbek do badań analitycznych	R.06	Organizacja i prowadzenie przedsiębiorstwa w agrobiznesie
A.60	Wykonywanie badań analitycznych	R.07	Ocena stanu środowiska
A.61	Wykonywanie zabiegów kosmetycznych twarzy	R.08	Planowanie i realizacja zadań związanych z ochroną środowiska
A.62	Wykonywanie zabiegów kosmetycznych ciała, dłoni i stóp	R.09	Prowadzenie chowu, hodowli i inseminacji zwierząt
A.63	Organizacja i prowadzenie archiwum	R.10	Wykonywanie czynności pomocniczych z zakresu usług weterynaryjnych
A.64	Opracowywanie materiałów archiwalnych	R.11	Wykonywanie czynności pomocniczych z zakresu realizacji zadań inspekcji weterynaryjnej
A.65	Rozliczanie wynagrodzeń i danin publicznych	R.13	Ochrona i zagospodarowanie zasobów leśnych
A.66	Świadczenie usług pocztowych, finansowych i kurierskich oraz w zakresie obrotu towarowego	R.14	Użytkowanie zasobów leśnych
A.67	Wykonywanie zadań rozdzielczo-ekspedycyjnych w usługach pocztowych i kurierskich	R.16	Organizacja i nadzorowanie produkcji rolniczej
A.68	Obsługa klienta w jednostkach administracji	R.17	Organizacja i nadzorowanie produkcji rolniczej i pszczelarskiej
A.69	Eksploatacja środków transportu drogowego	R.18	Planowanie i organizacja prac ogrodnich
A.70	Organizacja przewozu środkami transportu drogowego	R.19	Organizowanie chowu i hodowli koni
B.02	Wykonywanie robót drogowych	R.20	Szkolenie i użytkowanie koni
B.03	Wykonywanie płaszczy ochronnych z blachy oraz konstrukcji wsporczych i nośnych izolacji przemysłowych	R.21	Projektowanie, urządzenie i pielęgnacja roślinnych obiektów architektury krajobrazu
B.05	Montaż systemów suchej zabudowy	R.22	Organizacja prac związanych z budową oraz konserwacją obiektów małej architektury krajobrazu
B.06	Wykonywanie robót malarsko-tapeciarskich	R.23	Organizacja i prowadzenie robót związanych z budową obiektów inżynierii środowiska
B.07	Wykonywanie robót posadzkarsko-okładzinowych	R.24	Organizacja i prowadzenie robót melioracyjnych
B.08	Wykonywanie robót związanych z budową i remontem sieci komunalnych	R.25	Wykonywanie prac geologicznych
B.09	Wykonywanie robót związanych z montażem i remontem instalacji sanitarnych	R.26	Wykonywanie kompozycji florystycznych
B.10	Wykonywanie izolacji przemysłowych	S.04	Montaż nagrań dźwiękowych
B.15	Wykonywanie robót ciesielskich	S.05	Realizacja nagrań studyjnych
B.16	Wykonywanie robót zbrojarskich i betoniarskich	T.01	Wykonywanie prac pomocniczych w obiektach świadczących usługi hotelarskie
B.18	Wykonywanie robót murarskich i tynkarskich	T.02	Produkcja wyrobów spożywczych z wykorzystaniem maszyn i urządzeń
B.20	Montaż konstrukcji budowlanych	T.03	Produkcja wyrobów piekarskich
B.21	Montaż urządzeń i systemów energetyki odnawialnej	T.04	Produkcja wyrobów cukierniczych
B.22	Eksploatacja urządzeń i systemów energetyki odnawialnej	T.05	Produkcja przetworów mięsnych i tłuszczowych
B.23	Organizacja robót związanych z budową i eksploatacją sieci gazowych	T.06	Sporządzanie potraw i napojów
B.24	Organizacja robót związanych z montażem i eksploatacją instalacji gazowych	T.07	Prowadzenie działalności turystycznej na obszarach wiejskich
B.25	Wykonywanie i renowacja detali architektonicznych	T.08	Prowadzenie gospodarstwa agroturystycznego
B.26	Prowadzenie prac renowatorskich elementów architektury	T.09	Wykonywanie usług kelnerskich
B.27	Organizacja robót związanych z budową i eksploatacją sieci komunalnych oraz instalacji sanitarnych	T.10	Organizacja usług gastronomicznych
B.28	Organizacja robót związanych z budową i utrzymaniem dróg kolejowych	T.11	Planowanie i realizacja usług w recepcji
B.30	Sporządzanie kosztorysów oraz przygotowywanie dokumentacji przetargowej	T.12	Obsługa gości w obiekcie świadczącym usługi hotelarskie
B.32	Organizacja robót związanych z budową i utrzymaniem dróg i obiektów mostowych	T.13	Planowanie i realizacja imprez i usług turystycznych

Oznaczenie kwalifikacji	Nazwa kwalifikacji	Oznaczenie kwalifikacji	Nazwa kwalifikacji
B.33	Organizacja i kontrolowanie robót budowlanych	T.14	Prowadzenie informacji turystycznej oraz sprzedaż usług turystycznych
B.34	Wykonywanie pomiarów sytuacyjnych i wysokościowych oraz opracowywanie wyników pomiarów	T.15	Organizacja żywienia i usług gastronomicznych
B.35	Obsługa geodezyjna inwestycji budowlanych	T.16	Organizacja i nadzorowanie produkcji wyrobów spożywczych
B.36	Wykonywanie prac geodezyjnych związanych z katastrami i gospodarką nieruchomościami	Z.01	Świadczenie usług w zakresie masażu
E.02	Montaż, konfiguracja i utrzymanie urządzeń sieci telekomunikacyjnych	Z.02	Wykonywanie i dobieranie przedmiotów ortopedycznych oraz środków pomocniczych
E.03	Montaż urządzeń i systemów mechatronicznych	Z.03	Ochrona osób i mienia
E.05	Montaż układów i urządzeń elektronicznych	Z.04	Świadczenie usług opiekuńczych osobie chorej i niesamodzielnej
E.06	Wykonywanie instalacji urządzeń elektronicznych	Z.05	Świadczenie usług opiekuńczych
E.07	Montaż i konserwacja maszyn i urządzeń elektrycznych	Z.06	Świadczenie usług opiekuńczo-wspierających osobie podopiecznej
E.08	Montaż i konserwacja instalacji elektrycznych	Z.07	Świadczenie usług opiekuńczo-wspierających osobie starszej
E.09	Uruchamianie oraz utrzymanie linii i urządzeń transmisji cyfrowej	Z.08	Udzielanie pomocy i organizowanie wsparcia osobie niepełnosprawnej
E.10	Montaż, uruchamianie i utrzymanie sieci transmisyjnych	Z.09	Świadczenie usług w zakresie terapii zajęciowej
E.11	Obsługa oprogramowania i sprzętu informatycznego wspomagających użytkownika z niepełnosprawnością wzrokową	Z.11	Świadczenie usług opiekuńczych i wspomagających rozwój dziecka
E.12	Montaż i eksploatacja komputerów osobistych oraz urządzeń peryferyjnych	Z.13	Zarządzanie bezpieczeństwem w środowisku pracy
E.13	Projektowanie lokalnych sieci komputerowych i administrowanie sieciami	Z.14	Prowadzenie działalności profilaktyczno-leczniczej pod nadzorem i na zlecenie lekarza dentystry oraz utrzymanie gabinetu w gotowości do pracy i prowadzenie promocji zdrowia
E.14	Tworzenie aplikacji internetowych i baz danych oraz administrowanie bazami	Z.15	Asystowanie lekarzowi dentyście i utrzymanie gabinetu w gotowości do pracy
E.15	Uruchamianie oraz utrzymanie terminali i przyłączy abonentkich	Z.16	Świadczenie usług w zakresie dietetyki
E.16	Montaż i eksploatacja sieci rozległych	Z.17	Wykonywanie i naprawa wyrobów medycznych z zakresu protetyki dentystycznej, ortodoncji oraz epitez twarzy
E.17	Wykonywanie obsługi liniowej statków powietrznych i obsługi hangarowej wyposażenia awionicznego	Z.18	Świadczenie usług medycznych w zakresie protetyki słuchu
E.18	Eksploatacja urządzeń i systemów mechatronicznych	Z.19	Sporządzanie i wytwarzanie produktów leczniczych oraz prowadzenie obrotu środkami farmaceutycznymi i materiałami medycznymi
E.19	Projektowanie i programowanie urządzeń i systemów mechatronicznych	Z.20	Wykonywanie dezynfekcji i sterylizacji medycznej
E.20	Eksploatacja urządzeń elektronicznych	Z.21	Świadczenie usług medycznych w zakresie diagnostyki obrazowej, elektromedycznej i radioterapii

II. OGÓLNE INFORMACJE O EGZAMINIE POTWIERDZAJĄCYM KWALIFIKACJE W ZAWODZIE

Egzamin potwierdzający kwalifikacje w zawodzie, zwany również egzaminem zawodowym, jest formą oceny poziomu opanowania przez zdającego wiedzy i umiejętności z zakresu danej kwalifikacji wyodrębnionej w zawodzie, ustalonych w podstawie programowej kształcenia w zawodach. Składa się z części pisemnej i części praktycznej.

Część pisemna egzaminu mogła być przeprowadzona z wykorzystaniem:

- systemu elektronicznego

lub

- arkuszy egzaminacyjnych i kart odpowiedzi.

Terminy przeprowadzenia egzaminu zawodowego ustalone zostały przez Dyrektora Centralnej Komisji Egzaminacyjnej:

- część pisemna - w dniu 14 stycznia 2016 roku,
- część praktyczna – od 15 stycznia do 26 lutego 2016 roku.

Egzamin przeprowadzono w 145 kwalifikacjach – dla uczniów i absolwentów szkół zawodowych, eksternów oraz absolwentów kwalifikacyjnych kursów zawodowych.

Do egzaminu w zawodzie przystąpiło na terenie woj. małopolskiego, 20494 zdających, w tym do obu części egzaminu – 16484 zdających.

Świadectwa kwalifikacyjne otrzymało 76,81% zdających spośród wszystkich, którzy przystąpili do obu części egzaminu.

CZĘŚĆ PISEMNA		CZĘŚĆ PRAKTYCZNA		ŚWIADECTWA KWALIFIKACYJNE*
przystąpiło	zdało	przystąpiło	zdało	otrzymało
18682	16599	18296	14478	12661
	88,85%		79,13%	76,81%

W tabeli 3 przedstawiono zestawienie zbiorcze wyników zdających w woj. małopolskim w rozbiciu na typ deklaracji (uwzględniono tylko przystępujących do obu części egzaminu).

Tabela 3. Zestawienie zbiorcze wyników zdających w woj. małopolskim

Typ deklaracji	Województwo	Liczba kwalifikacji	Liczba zdających	Zdawalność w %
absolwenci szkół	małopolskie	29	69	40,58%
eksterni	małopolskie	18	44	84,09%
absolwenci KKZ	małopolskie	22	217	81,11%
uczniowie	małopolskie	118	16154	76,88%

Do egzaminu z wykorzystaniem systemu elektronicznego przystąpiło 3379 zdających w 74 kwalifikacjach spośród wszystkich, którzy przystąpili do części pisemnej egzaminu.

* obejmuje tylko zdających, którzy uzyskali wyniki z obu części egzaminu (przystąpili do obu części egzaminu)

Wyniki części pisemnej i praktycznej egzaminu w zawodach ustaliła okręgowa komisja egzaminacyjna po elektronicznym odczytaniu wypełnionej odpowiednio karty odpowiedzi oraz karty oceny na podstawie liczby punktów uzyskanych przez zdających.

Zdający zdał egzamin zawodowy, jeżeli uzyskał:

- z części pisemnej - co najmniej 50% punktów możliwych do uzyskania (na 40 punktów)

oraz

- z części praktycznej – co najmniej 75% punktów możliwych do uzyskania (na 100 punktów).

III. WYNIKI EGZAMINU DLA WOJ. MAŁOPOLSKIEGO

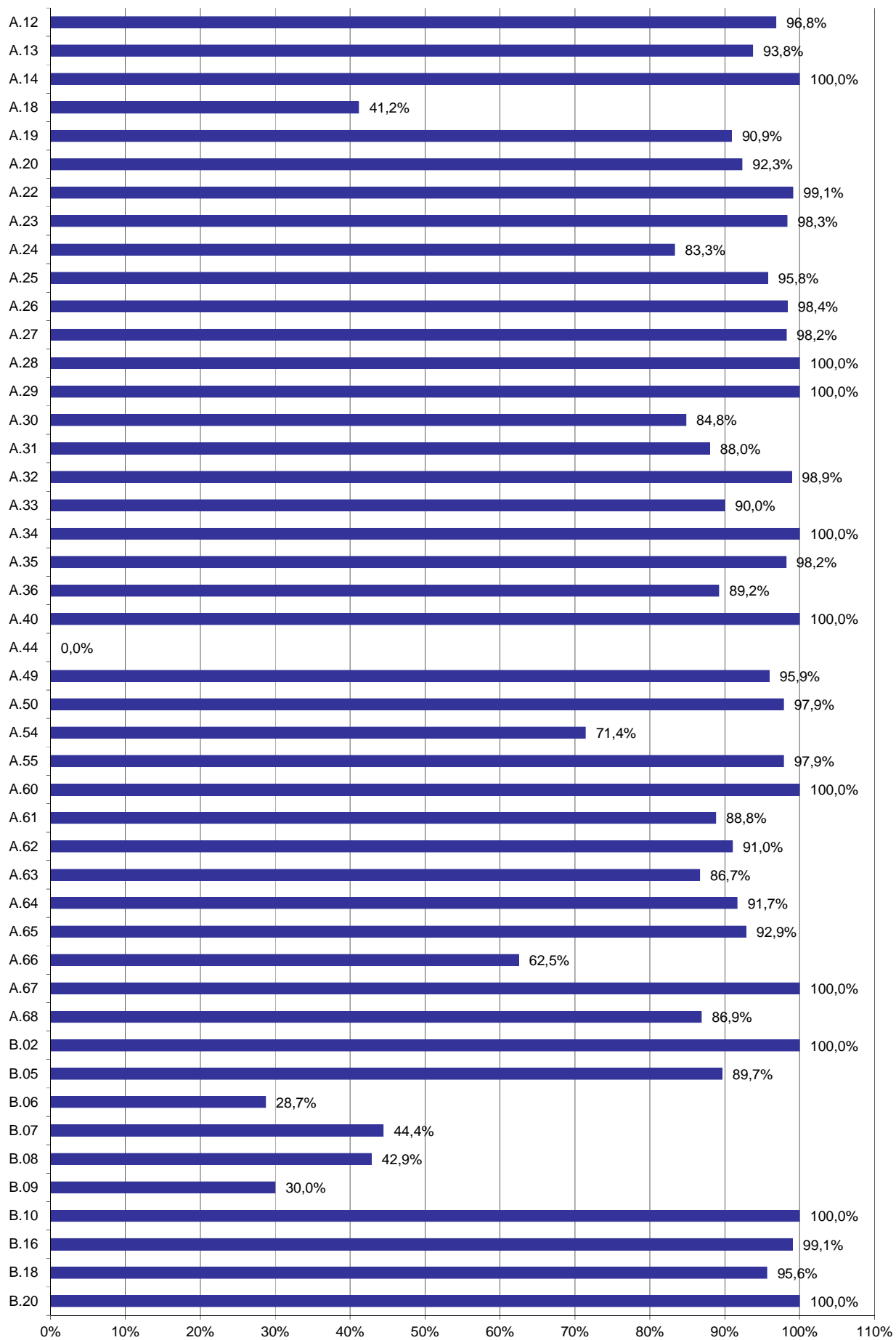
WYNIKI OGÓLNE EGZAMINU POTWIERDZAJĄCEGO KWALIFIKACJE W ZAWODZIE

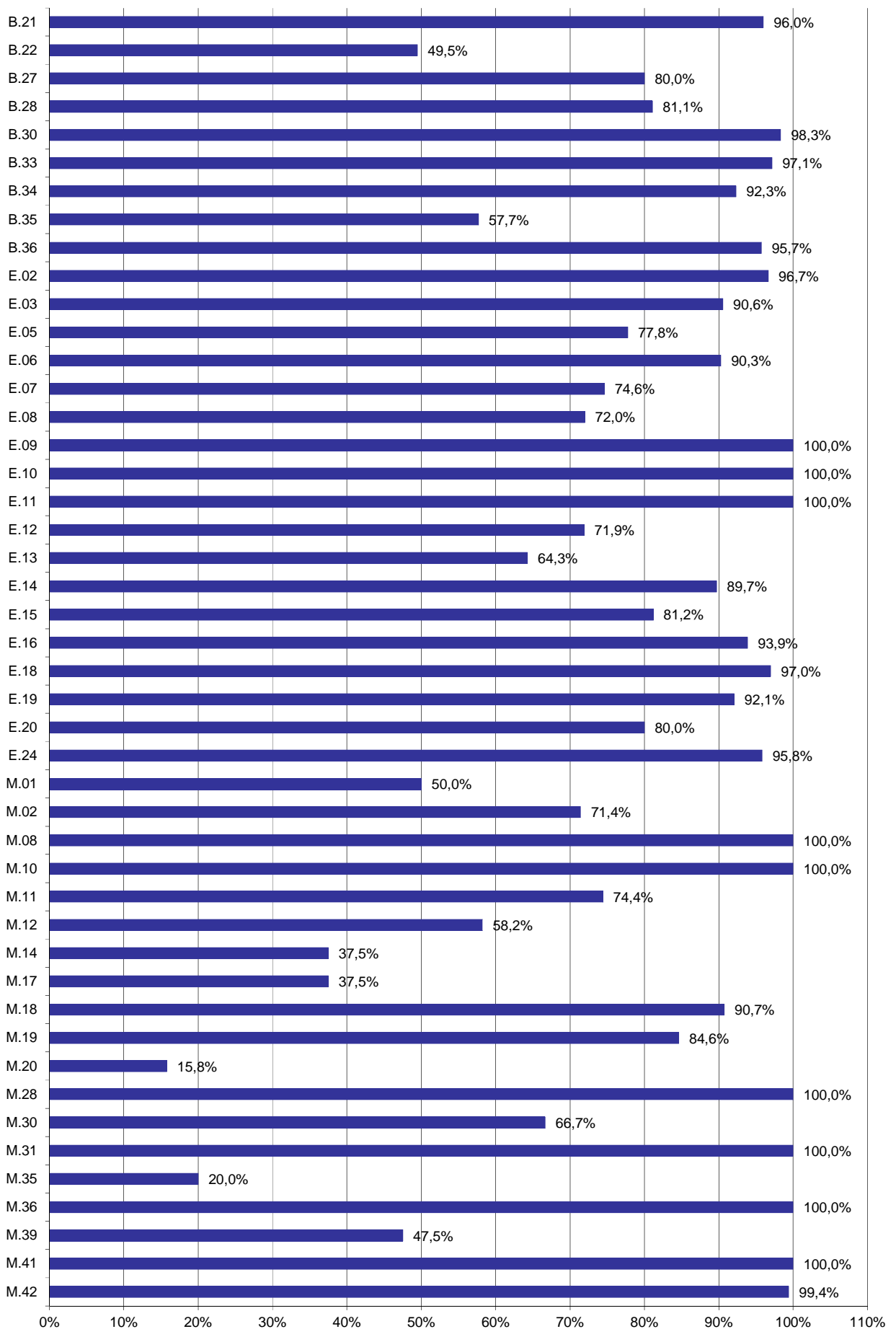
Tabela 4. Wyniki egzaminu w poszczególnych kwalifikacjach

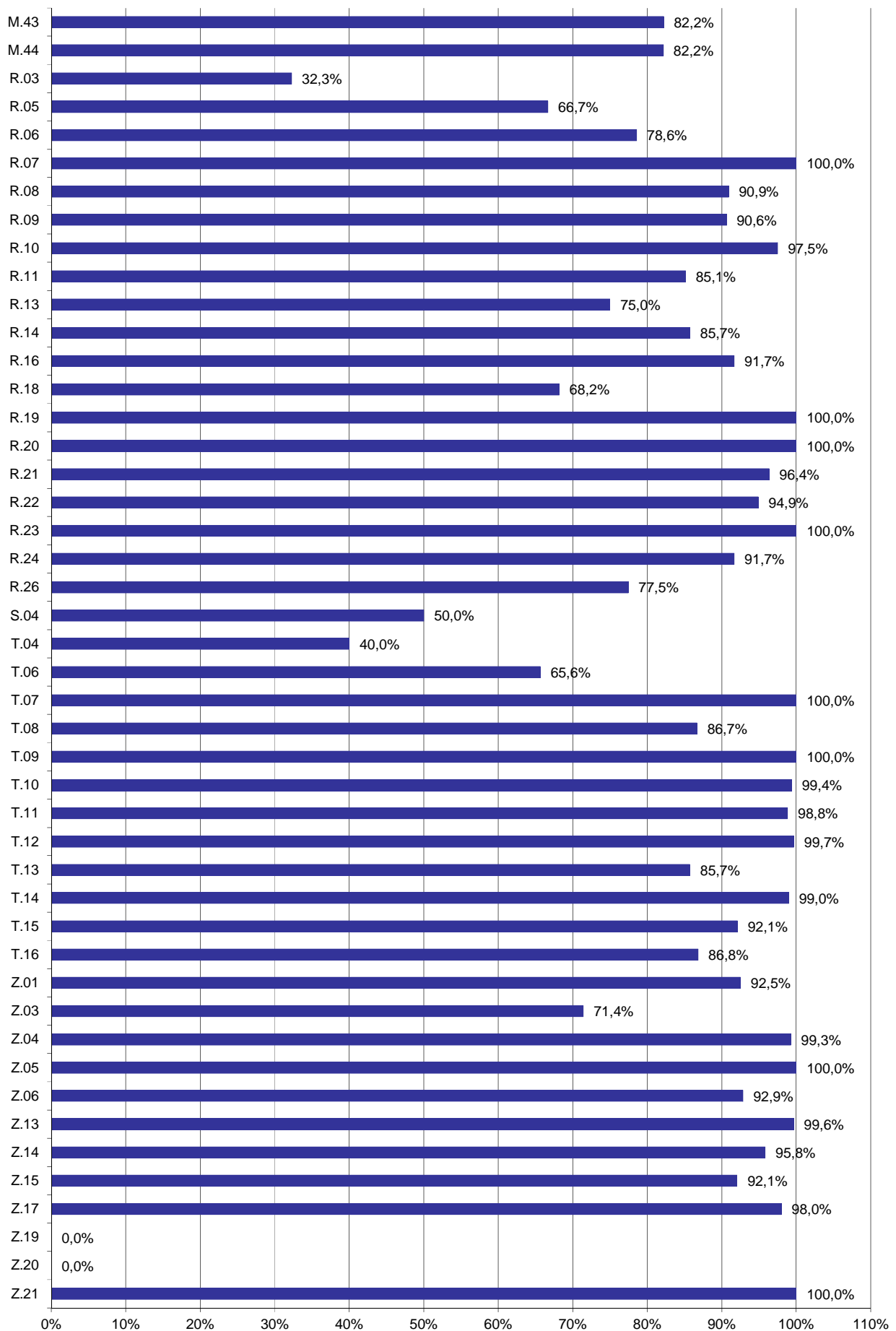
Lp.	Oznaczenie kwalifikacji	Przystąpiło do części pisemnej	Zdało część pisemną		Przystąpiło do części praktycznej	Zdało część praktyczną		Przystąpiło do dwóch części egzaminu	Otrzymało świadectwo kwalifikacyjne (spośród zdających 2 części egzaminu)	
		liczba	liczba	%	liczba	liczba	%	liczba	liczba	%
1.	A.12	95	92	96,84%	96	92	95,83%	95	89	93,68%
2.	A.13	16	15	93,75%	25	23	92,00%	12	12	100,00%
3.	A.14	1	1	100,00%						
4.	A.18	51	21	41,18%	49	48	97,96%	22	15	68,18%
5.	A.19	55	50	90,91%	71	70	98,59%	43	41	95,35%
6.	A.20	13	12	92,31%	8	7	87,50%	1	1	100,00%
7.	A.22	224	222	99,11%	224	203	90,63%	223	202	90,58%
8.	A.23	303	298	98,35%	303	196	64,69%	303	196	64,69%
9.	A.24	6	5	83,33%	6	3	50,00%	6	3	50,00%
10.	A.25	71	68	95,77%	82	78	95,12%	68	65	95,59%
11.	A.26	123	121	98,37%	42	19	45,24%	37	17	45,95%
12.	A.27	281	276	98,22%	281	234	83,27%	280	233	83,21%
13.	A.28	18	18	100,00%	38	13	34,21%	18	6	33,33%
14.	A.29	19	19	100,00%	19	11	57,89%	19	11	57,89%
15.	A.30	66	56	84,85%	279	155	55,56%	59	23	38,98%
16.	A.31	25	22	88,00%	115	31	26,96%	18	2	11,11%
17.	A.32	377	373	98,94%	378	258	68,25%	377	257	68,17%
18.	A.33	10	9	90,00%	11	8	72,73%	9	6	66,67%
19.	A.34	5	5	100,00%	7	6	85,71%	5	4	80,00%
20.	A.35	221	217	98,19%	237	194	81,86%	196	179	91,33%
21.	A.36	1114	994	89,23%	1127	995	88,29%	1095	915	83,56%
22.	A.40	7	7	100,00%	7	4	57,14%	7	4	57,14%
23.	A.44	4	0	0,00%	5	2	40,00%	3	0	0,00%
24.	A.48				33	19	57,58%			
25.	A.49	74	71	95,95%	74	23	31,08%	74	23	31,08%
26.	A.50	47	46	97,87%	47	31	65,96%	47	30	63,83%
27.	A.54	49	35	71,43%	80	73	91,25%	49	35	71,43%
28.	A.55	47	46	97,87%	44	43	97,73%	44	42	95,45%
29.	A.59				23	23	100,00%			
30.	A.60	78	78	100,00%	78	67	85,90%	78	67	85,90%
31.	A.61	313	278	88,82%	378	229	60,58%	304	184	60,53%
32.	A.62	78	71	91,03%	77	76	98,70%	70	67	95,71%
33.	A.63	15	13	86,67%	15	12	80,00%	14	11	78,57%
34.	A.64	12	11	91,67%	15	7	46,67%	11	6	54,55%
35.	A.65	56	52	92,86%	56	41	73,21%	50	37	74,00%
36.	A.66	8	5	62,50%	6	6	100,00%	6	3	50,00%
37.	A.67	2	2	100,00%	3	0	0,00%	2	0	0,00%
38.	A.68	61	53	86,89%	139	80	57,55%	58	29	50,00%
39.	B.02	1	1	100,00%	1	1	100,00%	1	1	100,00%
40.	B.05	232	208	89,66%	172	153	88,95%	166	142	85,54%
41.	B.06	87	25	28,74%	45	44	97,78%	38	16	42,11%
42.	B.07	9	4	44,44%						
43.	B.08	14	6	42,86%	1	1	100,00%			
44.	B.09	10	3	30,00%	1	1	100,00%	1	0	0,00%
45.	B.10	1	1	100,00%						

Lp.	Oznaczenie kwalifikacji	Przystąpiło do części pisemnej	Zdało część pisemną		Przystąpiło do części praktycznej	Zdało część praktyczną		Przystąpiło do dwóch części egzaminu	Otrzymało świadectwo kwalifikacyjne (spośród zdających 2 części egzaminu)	
		liczba	liczba	%	liczba	liczba	%	liczba	liczba	%
46.	B.15				1	1	100,00%			
47.	B.16	211	209	99,05%	192	164	85,42%	190	161	84,74%
48.	B.18	503	481	95,63%	481	476	98,96%	481	460	95,63%
49.	B.20	36	36	100,00%	35	35	100,00%	35	35	100,00%
50.	B.21	75	72	96,00%	70	63	90,00%	59	54	91,53%
51.	B.22	97	48	49,48%	90	89	98,89%	90	43	47,78%
52.	B.27	25	20	80,00%	25	14	56,00%	25	13	52,00%
53.	B.28	37	30	81,08%	36	0	0,00%	36	0	0,00%
54.	B.30	833	819	98,32%	847	696	82,17%	828	682	82,37%
55.	B.33	70	68	97,14%	377	298	79,05%	64	48	75,00%
56.	B.34	39	36	92,31%	48	42	87,50%	35	32	91,43%
57.	B.35	52	30	57,69%	24	15	62,50%	22	12	54,55%
58.	B.36	211	202	95,73%	211	155	73,46%	211	150	71,09%
59.	E.02	30	29	96,67%	31	30	96,77%	30	28	93,33%
60.	E.03	381	345	90,55%	385	382	99,22%	371	335	90,30%
61.	E.05	9	7	77,78%	8	8	100,00%	8	7	87,50%
62.	E.06	72	65	90,28%	78	74	94,87%	68	62	91,18%
63.	E.07	406	303	74,63%	352	311	88,35%	347	255	73,49%
64.	E.08	50	36	72,00%	45	37	82,22%	39	31	79,49%
65.	E.09	1	1	100,00%						
66.	E.10	32	32	100,00%	32	32	100,00%	32	32	100,00%
67.	E.11	7	7	100,00%	7	7	100,00%	7	7	100,00%
68.	E.12	274	197	71,90%	255	208	81,57%	168	130	77,38%
69.	E.13	420	270	64,29%	168	126	75,00%	138	88	63,77%
70.	E.14	1302	1168	89,71%	1290	1063	82,40%	1269	1003	79,04%
71.	E.15	117	95	81,20%	78	75	96,15%	76	64	84,21%
72.	E.16	147	138	93,88%	146	123	84,25%	146	116	79,45%
73.	E.18	66	64	96,97%	47	45	95,74%	13	11	84,62%
74.	E.19	303	279	92,08%	303	212	69,97%	302	210	69,54%
75.	E.20	440	352	80,00%	437	283	64,76%	437	259	59,27%
76.	E.24	312	299	95,83%	306	303	99,02%	305	291	95,41%
77.	M.01	16	8	50,00%	2	2	100,00%	2	2	100,00%
78.	M.02	14	10	71,43%	9	9	100,00%	9	9	100,00%
79.	M.08	38	38	100,00%	34	34	100,00%	34	34	100,00%
80.	M.10	6	6	100,00%	8	8	100,00%	6	6	100,00%
81.	M.11	86	64	74,42%	39	39	100,00%	36	33	91,67%
82.	M.12	237	138	58,23%	37	34	91,89%	34	25	73,53%
83.	M.14	8	3	37,50%	2	2	100,00%	1	0	0,00%
84.	M.17	8	3	37,50%	2	2	100,00%	1	1	100,00%
85.	M.18	669	607	90,73%	531	512	96,42%	516	472	91,47%
86.	M.19	13	11	84,62%	12	12	100,00%	10	10	100,00%
87.	M.20	19	3	15,79%	19	18	94,74%	4	1	25,00%
88.	M.28	1	1	100,00%						
89.	M.30	3	2	66,67%	6	3	50,00%	2	2	100,00%
90.	M.31	9	9	100,00%	9	8	88,89%	9	8	88,89%
91.	M.35	5	1	20,00%	15	6	40,00%	5	1	20,00%
92.	M.36	2	2	100,00%	2	1	50,00%	2	1	50,00%
93.	M.39	61	29	47,54%	65	53	81,54%	56	27	48,21%
94.	M.41	6	6	100,00%	6	6	100,00%	6	6	100,00%
95.	M.42	668	664	99,40%	669	486	72,65%	662	485	73,26%
96.	M.43	73	60	82,19%	73	44	60,27%	73	42	57,53%
97.	M.44	325	267	82,15%	321	216	67,29%	321	196	61,06%
98.	R.03	31	10	32,26%						

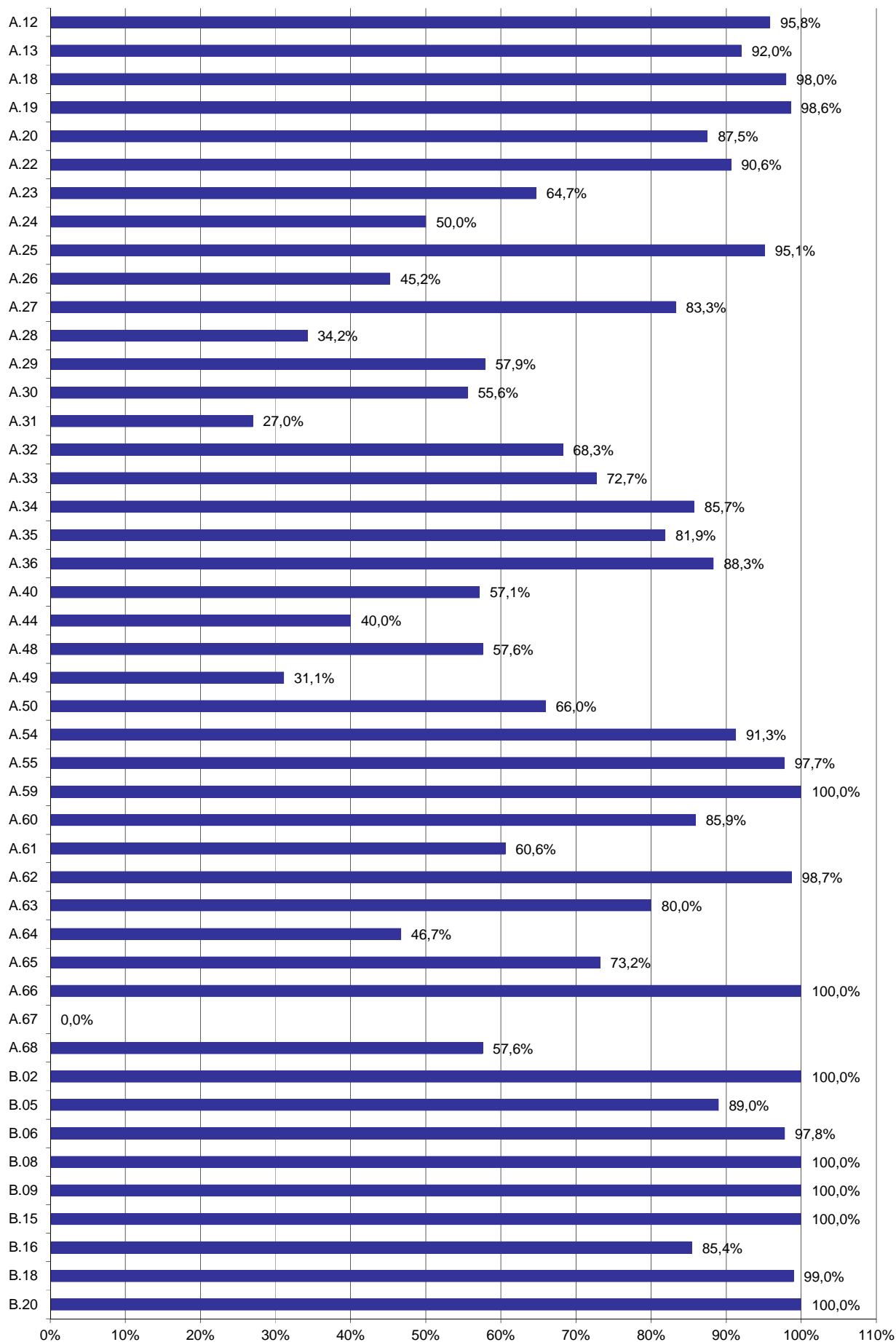
Lp.	Oznaczenie kwalifikacji	Przystąpiło do części pisemnej	Zdało część pisemną		Przystąpiło do części praktycznej	Zdało część praktyczną		Przystąpiło do dwóch części egzaminu	Otrzymało świadectwo kwalifikacyjne (spośród zdających 2 części egzaminu)	
		liczba	liczba	%	liczba	liczba	%	liczba	liczba	%
99.	R.05	3	2	66,67%						
100.	R.06	70	55	78,57%	70	51	72,86%	70	45	64,29%
101.	R.07	1	1	100,00%	15	9	60,00%	1	0	0,00%
102.	R.08	11	10	90,91%	12	3	25,00%	11	2	18,18%
103.	R.09	96	87	90,63%	116	98	84,48%	89	72	80,90%
104.	R.10	80	78	97,50%	78	78	100,00%	77	76	98,70%
105.	R.11	74	63	85,14%	67	67	100,00%	65	57	87,69%
106.	R.13	4	3	75,00%	10	7	70,00%	4	3	75,00%
107.	R.14	14	12	85,71%	14	14	100,00%	14	12	85,71%
108.	R.16	12	11	91,67%	13	5	38,46%	12	5	41,67%
109.	R.18	22	15	68,18%	22	3	13,64%	22	3	13,64%
110.	R.19	17	17	100,00%	16	13	81,25%	16	13	81,25%
111.	R.20	9	9	100,00%	9	9	100,00%	9	9	100,00%
112.	R.21	55	53	96,36%	64	38	59,38%	36	22	61,11%
113.	R.22	235	223	94,89%	234	168	71,79%	234	165	70,51%
114.	R.23	10	10	100,00%	16	5	31,25%	10	4	40,00%
115.	R.24	12	11	91,67%	11	6	54,55%	11	6	54,55%
116.	R.26	102	79	77,45%	79	79	100,00%	75	68	90,67%
117.	S.04	2	1	50,00%	2	1	50,00%	1	0	0,00%
118.	S.05				3	3	100,00%			
119.	T.04	5	2	40,00%						
120.	T.06	745	489	65,64%	308	308	100,00%	305	271	88,85%
121.	T.07	4	4	100,00%	34	14	41,18%	3	1	33,33%
122.	T.08	15	13	86,67%	16	15	93,75%	15	12	80,00%
123.	T.09	24	24	100,00%	25	23	92,00%	24	22	91,67%
124.	T.10	161	160	99,38%	161	78	48,45%	161	78	48,45%
125.	T.11	86	85	98,84%	141	111	78,72%	84	70	83,33%
126.	T.12	904	901	99,67%	906	864	95,36%	904	862	95,35%
127.	T.13	70	60	85,71%	150	122	81,33%	65	49	75,38%
128.	T.14	389	385	98,97%	389	353	90,75%	388	352	90,72%
129.	T.15	1584	1459	92,11%	1584	868	54,80%	1582	858	54,24%
130.	T.16	38	33	86,84%	38	31	81,58%	38	29	76,32%
131.	Z.01	40	37	92,50%	42	37	88,10%	32	29	90,63%
132.	Z.03	7	5	71,43%	33	6	18,18%	6	0	0,00%
133.	Z.04	135	134	99,26%	134	131	97,76%	133	129	96,99%
134.	Z.05	27	27	100,00%	27	27	100,00%	25	25	100,00%
135.	Z.06	14	13	92,86%	12	11	91,67%	12	11	91,67%
136.	Z.09				1	0	0,00%			
137.	Z.11				2	1	50,00%			
138.	Z.13	275	274	99,64%	321	229	71,34%	274	204	74,45%
139.	Z.14	24	23	95,83%	17	16	94,12%	16	16	100,00%
140.	Z.15	63	58	92,06%	47	45	95,74%	46	44	95,65%
141.	Z.16				3	2	66,67%			
142.	Z.17	50	49	98,00%	50	50	100,00%	50	49	98,00%
143.	Z.19	3	0	0,00%	6	3	50,00%			
144.	Z.20	1	0	0,00%						
145.	Z.21	34	34	100,00%	34	34	100,00%	34	34	100,00%
Łącznie:		18682	16599	88,85%	18296	14478	79,13%	16484	12661	76,81%

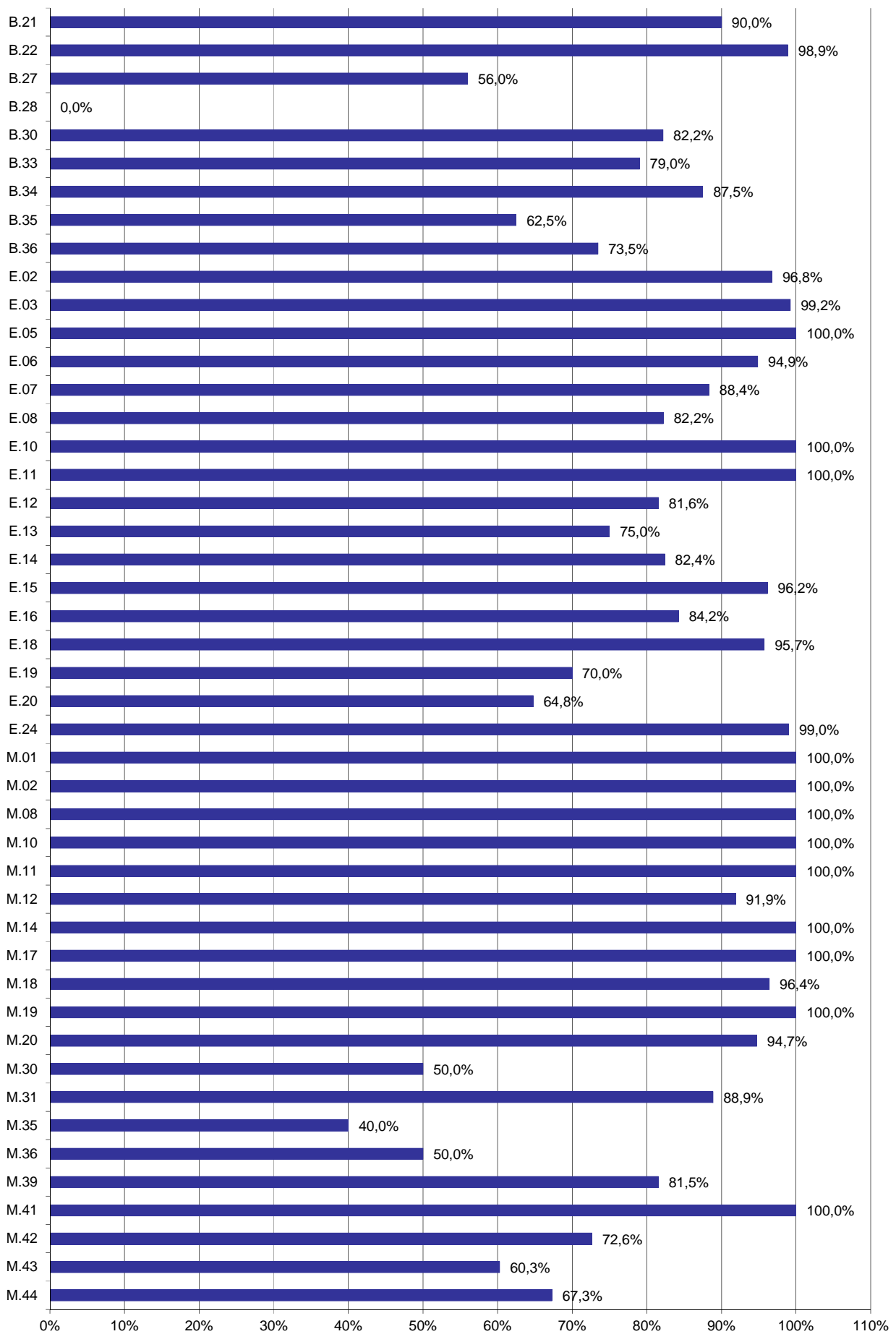


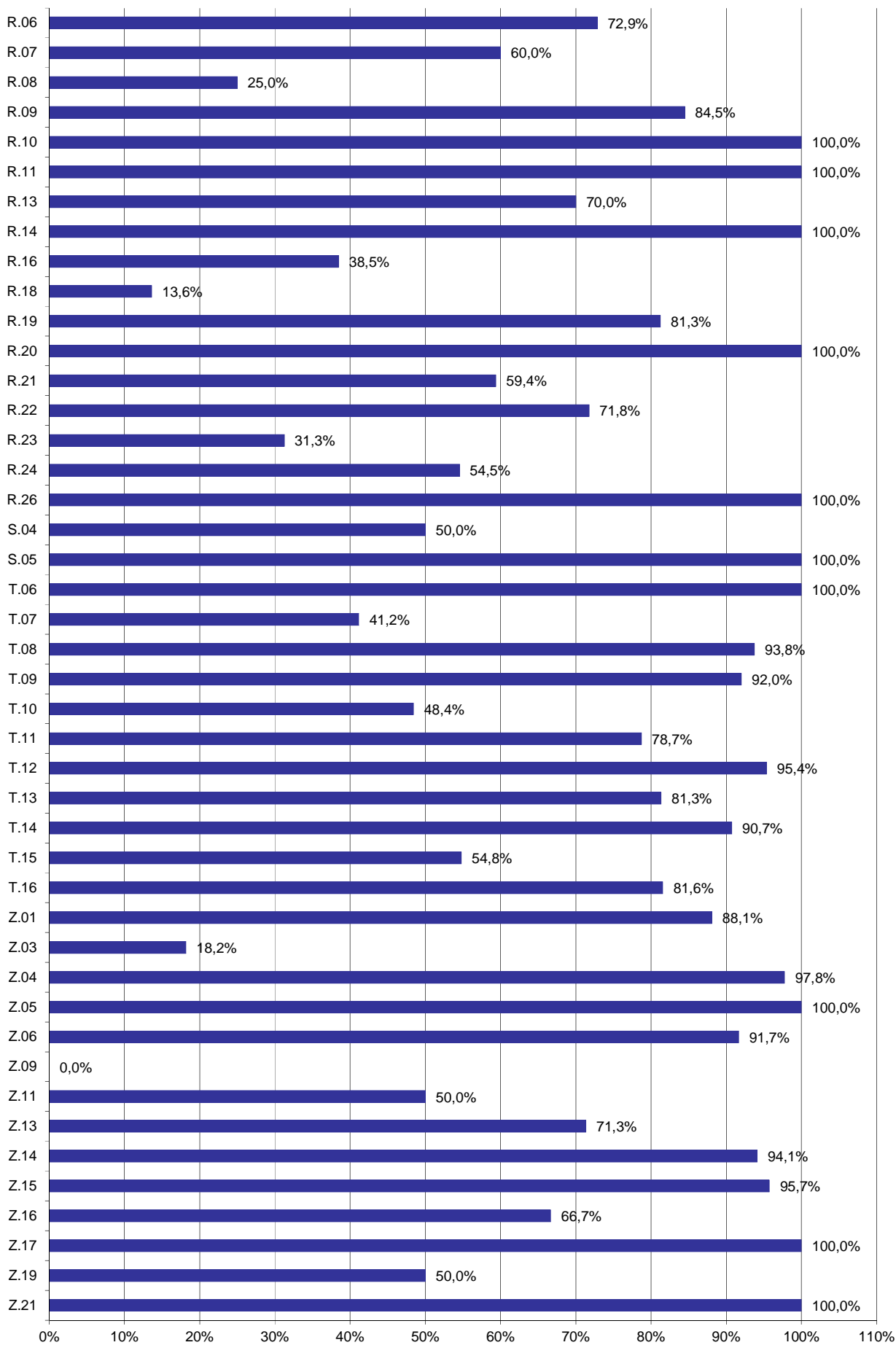




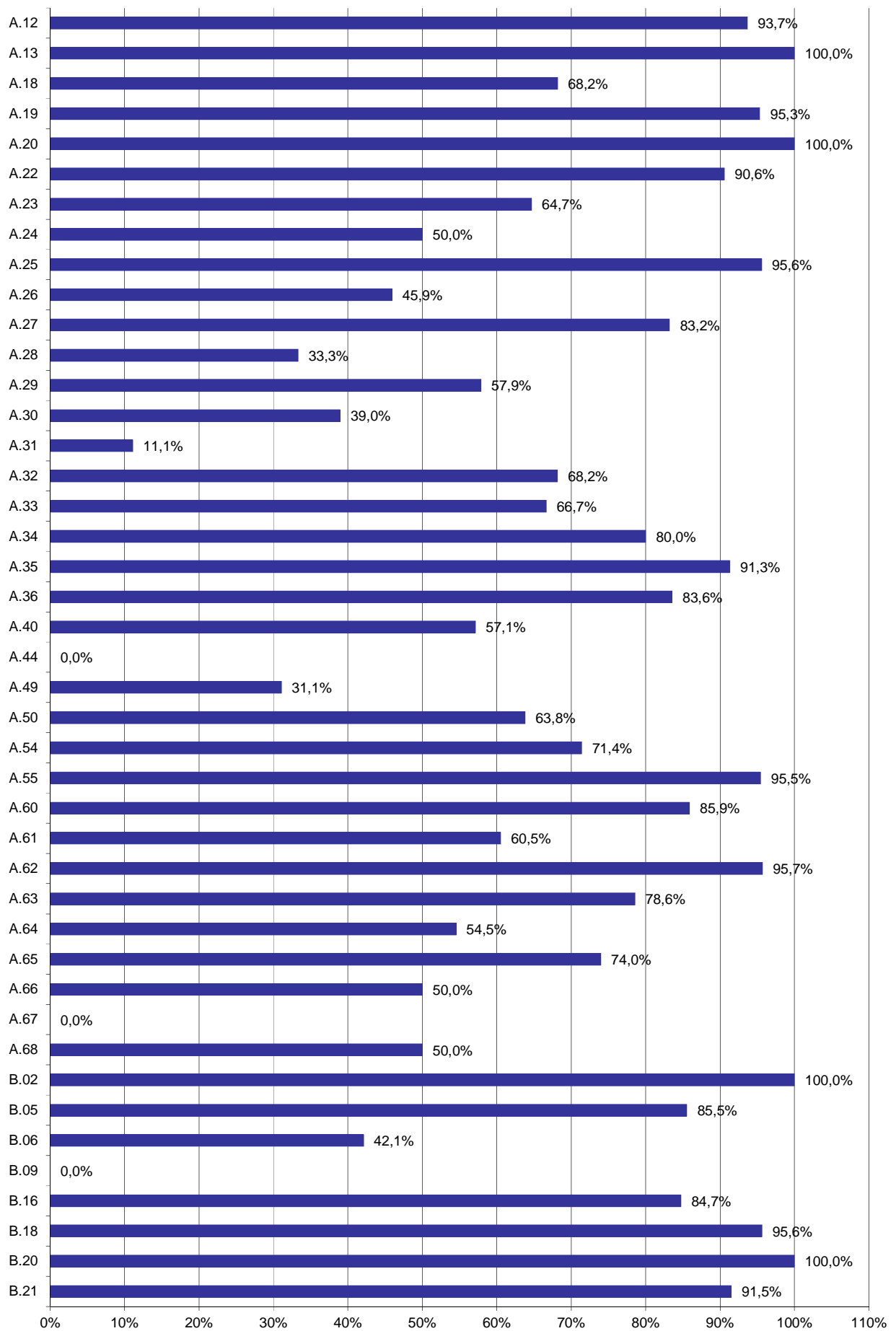
Wykres 1. Procent absolwentów, którzy zdali część pisemną egzaminu w poszczególnych kwalifikacjach

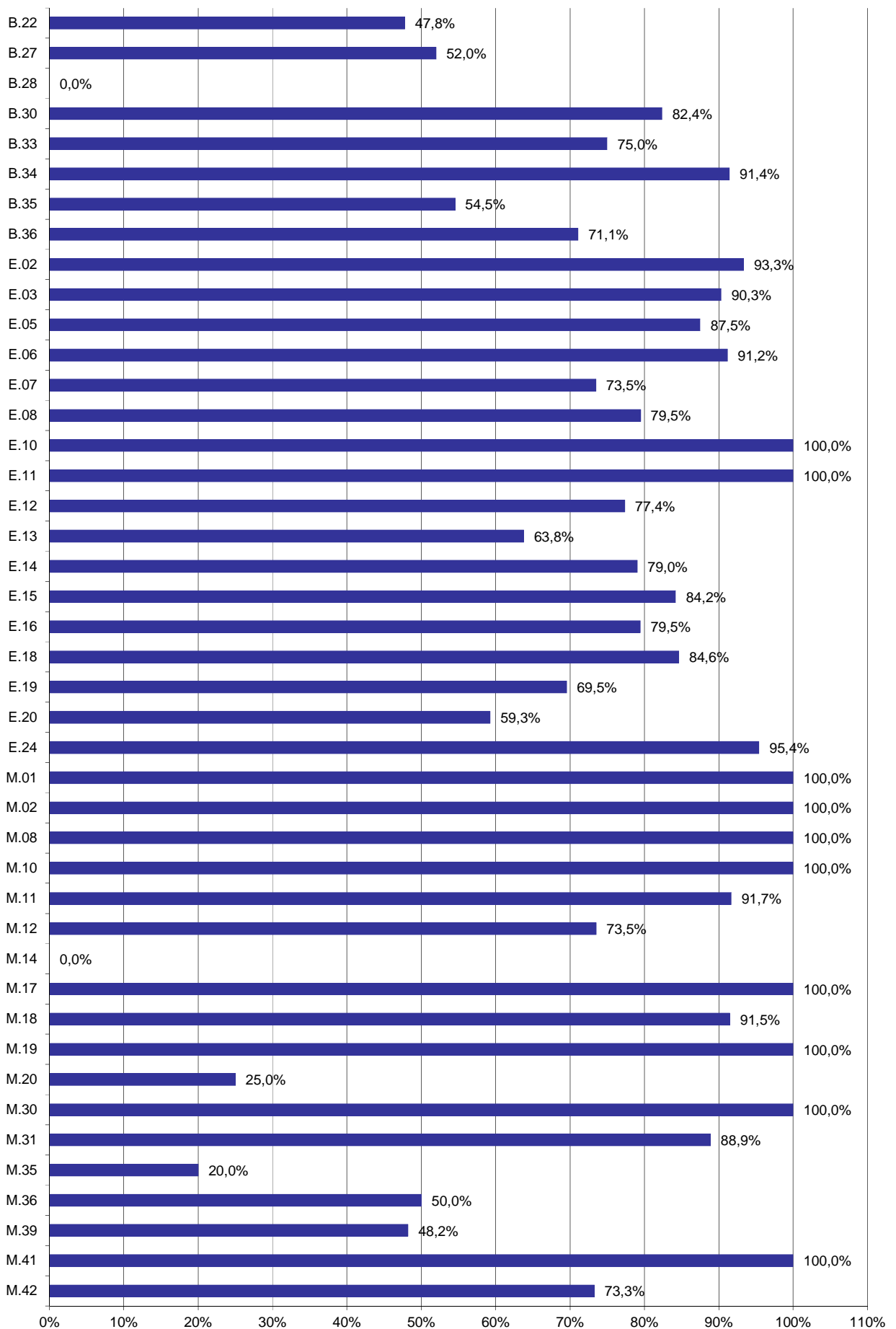


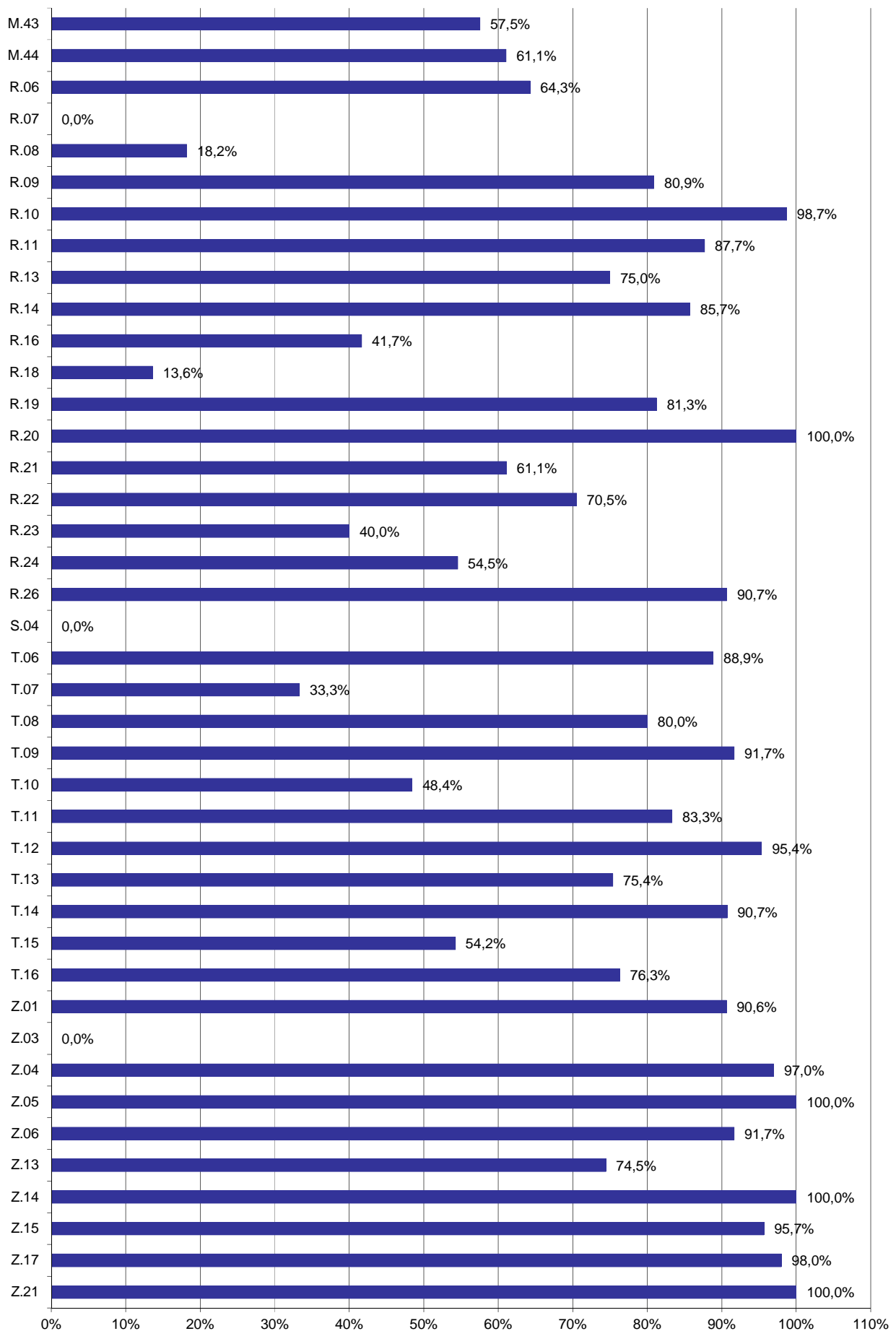




Wykres 2. Procent absolwentów, którzy zdali część praktyczną egzaminu w poszczególnych kwalifikacjach







Wykres 3. Procent absolwentów, którzy zdali część pisemną i praktyczną egzaminu w poszczególnych kwalifikacjach

Tabela 5. Zdawalność egzaminu z podziałem na eksternów, absolwentów KKZ, uczniów i absolwentów szkół w poszczególnych kwalifikacjach wyrażona w %

Lp.	Oznaczenie kwalifikacji	Zdawalność ekstern			Zdawalność kursant			Zdawalność uczniów			Zdawalność absolwent		
		Część pisemna	Część prakt.	Cały egzamin	Część pisemna	Część prakt.	Cały egzamin	Część pisemna	Część prakt.	Cały egzamin	Część pisemna	Część prakt.	Cały egzamin
1.	A.12							96,84%	95,83%	93,68%			
2.	A.13		100,00%					100,00%	88,89%	100,00%	66,67%	100,00%	100,00%
3.	A.14										100,00%		
4.	A.18	25,00%	100,00%	25,00%				86,67%	100,00%	92,31%	21,88%	96,30%	40,00%
5.	A.19	100,00%			100,00%	100,00%	100,00%	95,00%	100,00%	93,33%	42,86%	0,00%	0,00%
6.	A.20							91,67%	100,00%	100,00%	100,00%	66,67%	
7.	A.22							99,11%	90,63%	90,58%			
8.	A.23							98,35%	64,69%	64,69%			
9.	A.24							83,33%	50,00%	50,00%			
10.	A.25							95,77%	95,12%	95,59%			
11.	A.26							98,37%	45,24%	45,95%			
12.	A.27							98,22%	83,27%	83,21%			
13.	A.28							100,00%	34,21%	33,33%			
14.	A.29							100,00%	57,89%	57,89%			
15.	A.30				100,00%	75,00%	75,00%	83,87%	55,27%	36,36%			
16.	A.31					50,00%		88,00%	26,55%	11,11%			
17.	A.32					100,00%		98,94%	68,17%	68,17%			
18.	A.33							90,00%	72,73%	66,67%			
19.	A.34							100,00%	80,00%	80,00%		100,00%	
20.	A.35							98,19%	81,86%	91,33%			
21.	A.36							89,46%	88,77%	83,64%	25,00%	50,00%	0,00%
22.	A.40							100,00%	57,14%	57,14%			
23.	A.44							0,00%	40,00%	0,00%			
24.	A.48								57,58%				
25.	A.49							95,95%	31,08%	31,08%			
26.	A.50							97,87%	65,96%	63,83%			
27.	A.54							71,43%	91,25%	71,43%			
28.	A.55							97,87%	97,73%	95,45%			
29.	A.59								100,00%				
30.	A.60							100,00%	85,90%	85,90%			
31.	A.61				85,71%	57,14%	57,14%	89,26%	61,85%	61,38%	75,00%	52,17%	28,57%
32.	A.62							95,52%	98,55%	95,52%	63,64%	100,00%	100,00%
33.	A.63							86,67%	80,00%	78,57%			
34.	A.64							100,00%	60,00%	60,00%	50,00%	20,00%	0,00%
35.	A.65				0,00%	0,00%	0,00%	97,96%	81,25%	78,72%	66,67%	28,57%	0,00%
36.	A.66							50,00%	100,00%	50,00%	100,00%		
37.	A.67							100,00%	0,00%	0,00%	100,00%	0,00%	0,00%
38.	A.68							95,74%	58,00%	55,32%	57,14%	57,30%	27,27%
39.	B.02	100,00%	100,00%	100,00%									
40.	B.05							89,96%	88,95%	85,54%	66,67%		
41.	B.06							29,41%	97,73%	43,24%	0,00%	100,00%	0,00%
42.	B.07										44,44%		
43.	B.08							38,46%	100,00%		100,00%		
44.	B.09							33,33%	100,00%	0,00%	25,00%		
45.	B.10										100,00%		
46.	B.15											100,00%	
47.	B.16							99,05%	85,42%	84,74%			
48.	B.18							95,96%	98,96%	95,63%	75,00%		
49.	B.20	100,00%	100,00%	100,00%				100,00%	100,00%	100,00%			
50.	B.21				100,00%	80,00%		95,95%	91,67%	91,53%			
51.	B.22				100,00%	100,00%	100,00%	39,51%	98,72%	39,74%			

Lp.	Oznaczenie kwalifikacji	Zdawalność ekstern			Zdawalność kursant			Zdawalność uczeń			Zdawalność absolwent		
		Część pisemna	Część prakt.	Cały egzamin	Część pisemna	Część prakt.	Cały egzamin	Część pisemna	Część prakt.	Cały egzamin	Część pisemna	Część prakt.	Cały egzamin
52.	B.27							80,00%	56,00%	52,00%			
53.	B.28							81,08%	0,00%	0,00%			
54.	B.30	100,00%	100,00%	100,00%		100,00%		98,32%	82,23%	82,35%		0,00%	
55.	B.33	100,00%			100,00%	50,00%	50,00%	96,88%	79,84%	76,67%			
56.	B.34							92,31%	87,50%	91,43%			
57.	B.35							57,69%	62,50%	54,55%			
58.	B.36							95,73%	73,46%	71,09%			
59.	E.02							96,67%	96,77%	93,33%			
60.	E.03							90,55%	99,22%	90,30%			
61.	E.05							77,78%	100,00%	87,50%			
62.	E.06	100,00%	100,00%	100,00%				90,14%	94,81%	91,04%			
63.	E.07				42,86%	100,00%	0,00%	75,70%	88,25%	74,13%	25,00%	100,00%	0,00%
64.	E.08				80,00%	70,83%	70,00%	71,43%	95,24%	89,47%	0,00%		
65.	E.09							100,00%					
66.	E.10							100,00%	100,00%	100,00%			
67.	E.11							100,00%	100,00%	100,00%			
68.	E.12							72,93%	81,60%	77,84%	37,50%	80,00%	0,00%
69.	E.13				87,50%	100,00%	100,00%	64,65%	74,52%	62,31%	43,75%	50,00%	0,00%
70.	E.14	100,00%	100,00%	100,00%				90,11%	83,03%	79,15%	14,29%	45,45%	0,00%
71.	E.15							81,03%	96,15%	84,21%	100,00%		
72.	E.16							94,52%	84,83%	80,00%	0,00%	0,00%	0,00%
73.	E.18							96,97%	95,74%	84,62%			
74.	E.19							92,08%	69,97%	69,54%			
75.	E.20	100,00%	0,00%	0,00%				79,95%	64,91%	59,40%			
76.	E.24				100,00%	100,00%	100,00%	95,71%	99,01%	95,38%			
77.	M.01							41,67%	100,00%	100,00%	75,00%		
78.	M.02				100,00%	100,00%	100,00%	0,00%			0,00%		
79.	M.08							100,00%	100,00%	100,00%			
80.	M.10	100,00%	100,00%	100,00%									
81.	M.11	72,73%	100,00%	87,50%	84,44%	100,00%	96,30%	61,54%	100,00%	0,00%	50,00%		
82.	M.12	100,00%	100,00%	100,00%	90,00%	100,00%	87,50%	58,54%	88,46%	65,22%	35,00%	100,00%	100,00%
83.	M.14				37,50%	100,00%	0,00%						
84.	M.17	100,00%	100,00%	100,00%				28,57%	100,00%				
85.	M.18	100,00%	100,00%	100,00%	100,00%	100,00%	100,00%	92,59%	96,30%	91,47%	75,95%	100,00%	66,67%
86.	M.19				100,00%	100,00%	100,00%	33,33%					
87.	M.20	0,00%	100,00%	0,00%				25,00%	94,44%	33,33%	0,00%		
88.	M.28										100,00%		
89.	M.30				66,67%	50,00%	100,00%						
90.	M.31							100,00%	88,89%	88,89%			
91.	M.35							20,00%	40,00%	20,00%			
92.	M.36	100,00%	50,00%	50,00%									
93.	M.39				16,67%	100,00%	33,33%	50,91%	77,36%	49,06%			
94.	M.41	100,00%	100,00%	100,00%									
95.	M.42	100,00%	50,00%	100,00%	100,00%	27,59%	29,63%	99,37%	74,96%	75,04%		0,00%	
96.	M.43							82,19%	60,27%	57,53%			
97.	M.44							82,15%	67,29%	61,06%			
98.	R.03				100,00%			31,03%			0,00%		
99.	R.05							66,67%					
100.	R.06							78,57%	72,86%	64,29%			
101.	R.07							100,00%	60,00%	0,00%			
102.	R.08							90,91%	25,00%	18,18%			
103.	R.09							90,53%	85,45%	80,68%	100,00%	66,67%	100,00%
104.	R.10							97,47%	100,00%	98,70%	100,00%	100,00%	
105.	R.11							87,50%	100,00%	87,30%	70,00%	100,00%	100,00%

Lp.	Oznaczenie kwalifikacji	Zdawalność ekstern			Zdawalność kursant			Zdawalność uczniów			Zdawalność absolwent		
		Część pisemna	Część prakt.	Cały egzamin	Część pisemna	Część prakt.	Cały egzamin	Część pisemna	Część prakt.	Cały egzamin	Część pisemna	Część prakt.	Cały egzamin
106.	R.13							75,00%	70,00%	75,00%			
107.	R.14							85,71%	100,00%	85,71%			
108.	R.16							91,67%	38,46%	41,67%			
109.	R.18							68,18%	13,64%	13,64%			
110.	R.19							100,00%	81,25%	81,25%			
111.	R.20							100,00%	100,00%	100,00%			
112.	R.21				100,00%			96,30%	59,38%	61,11%			
113.	R.22							94,89%	71,79%	70,51%			
114.	R.23							100,00%	31,25%	40,00%			
115.	R.24							91,67%	54,55%	54,55%			
116.	R.26	100,00%	100,00%	100,00%	85,71%	100,00%	85,71%	87,32%	100,00%	90,91%	43,48%	100,00%	100,00%
117.	S.04							50,00%	50,00%	0,00%			
118.	S.05											100,00%	
119.	T.04				0,00%						50,00%		
120.	T.06	100,00%	100,00%	100,00%	100,00%			80,53%	100,00%	89,30%	35,48%	100,00%	33,33%
121.	T.07							100,00%	41,18%	33,33%			
122.	T.08							86,67%	93,33%	80,00%		100,00%	
123.	T.09							100,00%	92,00%	91,67%			
124.	T.10							99,38%	48,45%	48,45%			
125.	T.11							98,84%	78,72%	83,33%			
126.	T.12							99,67%	95,36%	95,35%			
127.	T.13							85,71%	81,33%	75,38%			
128.	T.14							98,97%	90,75%	90,72%			
129.	T.15				100,00%	50,00%	0,00%	92,10%	54,80%	54,27%			
130.	T.16							86,84%	81,58%	76,32%			
131.	Z.01							100,00%	90,32%	90,32%	66,67%	81,82%	100,00%
132.	Z.03	100,00%						100,00%	0,00%	0,00%	50,00%	19,35%	0,00%
133.	Z.04				96,67%	100,00%	96,67%	100,00%	99,00%	99,00%	100,00%	50,00%	33,33%
134.	Z.05							100,00%	100,00%	100,00%	100,00%	100,00%	
135.	Z.06							100,00%	100,00%	100,00%	50,00%	0,00%	0,00%
136.	Z.09											0,00%	
137.	Z.11											50,00%	
138.	Z.13							99,63%	74,63%	74,35%	100,00%	53,06%	80,00%
139.	Z.14							100,00%	100,00%	100,00%	88,89%	50,00%	100,00%
140.	Z.15							100,00%	95,45%	95,45%	70,59%	100,00%	100,00%
141.	Z.16											66,67%	
142.	Z.17							98,00%	100,00%	98,00%			
143.	Z.19										0,00%	50,00%	
144.	Z.20										0,00%		
145.	Z.21							100,00%	100,00%	100,00%			
Łącznie:		86,27%	91,84%	84,09%	88,09%	83,02%	81,11%	90,31%	79,49%	76,88%	47,50%	59,03%	40,58%

WYNIKI ZDAJĄCYCH W ROZBICIU NA TYPY DEKLARACJI

Tabela 6. Wyniki egzaminu z kwalifikacji – uczniowie szkół

Lp.	Oznaczenie kwalifikacji	Przystąpiło do części pisemnej	Zdało część pisemną		Przystąpiło do części praktycznej	Zdało część praktyczną		Przystąpiło do dwóch części egzaminu	Otrzymało świadectwo kwalifikacyjne (spośród zdających 2 części egzaminu)	
		liczba	liczba	%	liczba	liczba	%	liczba	liczba	%
1.	A.12	95	92	96,84%	96	92	95,83%	95	89	93,68%
2.	A.13	13	13	100,00%	18	16	88,89%	11	11	100,00%
3.	A.18	15	13	86,67%	18	18	100,00%	13	12	92,31%
4.	A.19	20	19	95,00%	42	42	100,00%	15	14	93,33%
5.	A.20	12	11	91,67%	5	5	100,00%	1	1	100,00%
6.	A.22	224	222	99,11%	224	203	90,63%	223	202	90,58%
7.	A.23	303	298	98,35%	303	196	64,69%	303	196	64,69%
8.	A.24	6	5	83,33%	6	3	50,00%	6	3	50,00%
9.	A.25	71	68	95,77%	82	78	95,12%	68	65	95,59%
10.	A.26	123	121	98,37%	42	19	45,24%	37	17	45,95%
11.	A.27	281	276	98,22%	281	234	83,27%	280	233	83,21%
12.	A.28	18	18	100,00%	38	13	34,21%	18	6	33,33%
13.	A.29	19	19	100,00%	19	11	57,89%	19	11	57,89%
14.	A.30	62	52	83,87%	275	152	55,27%	55	20	36,36%
15.	A.31	25	22	88,00%	113	30	26,55%	18	2	11,11%
16.	A.32	377	373	98,94%	377	257	68,17%	377	257	68,17%
17.	A.33	10	9	90,00%	11	8	72,73%	9	6	66,67%
18.	A.34	5	5	100,00%	5	4	80,00%	5	4	80,00%
19.	A.35	221	217	98,19%	237	194	81,86%	196	179	91,33%
20.	A.36	1110	993	89,46%	1113	988	88,77%	1094	915	83,64%
21.	A.40	7	7	100,00%	7	4	57,14%	7	4	57,14%
22.	A.44	4	0	0,00%	5	2	40,00%	3	0	0,00%
23.	A.48				33	19	57,58%			
24.	A.49	74	71	95,95%	74	23	31,08%	74	23	31,08%
25.	A.50	47	46	97,87%	47	31	65,96%	47	30	63,83%
26.	A.54	49	35	71,43%	80	73	91,25%	49	35	71,43%
27.	A.55	47	46	97,87%	44	43	97,73%	44	42	95,45%
28.	A.59				23	23	100,00%			
29.	A.60	78	78	100,00%	78	67	85,90%	78	67	85,90%
30.	A.61	298	266	89,26%	325	201	61,85%	290	178	61,38%
31.	A.62	67	64	95,52%	69	68	98,55%	67	64	95,52%
32.	A.63	15	13	86,67%	15	12	80,00%	14	11	78,57%
33.	A.64	10	10	100,00%	10	6	60,00%	10	6	60,00%
34.	A.65	49	48	97,96%	48	39	81,25%	47	37	78,72%
35.	A.66	6	3	50,00%	6	6	100,00%	6	3	50,00%
36.	A.67	1	1	100,00%	1	0	0,00%	1	0	0,00%
37.	A.68	47	45	95,74%	50	29	58,00%	47	26	55,32%
38.	B.05	229	206	89,96%	172	153	88,95%	166	142	85,54%
39.	B.06	85	25	29,41%	44	43	97,73%	37	16	43,24%
40.	B.08	13	5	38,46%	1	1	100,00%			
41.	B.09	6	2	33,33%	1	1	100,00%	1	0	0,00%
42.	B.16	211	209	99,05%	192	164	85,42%	190	161	84,74%
43.	B.18	495	475	95,96%	481	476	98,96%	481	460	95,63%
44.	B.20	35	35	100,00%	34	34	100,00%	34	34	100,00%
45.	B.21	74	71	95,95%	60	55	91,67%	59	54	91,53%
46.	B.22	81	32	39,51%	78	77	98,72%	78	31	39,74%
47.	B.27	25	20	80,00%	25	14	56,00%	25	13	52,00%
48.	B.28	37	30	81,08%	36	0	0,00%	36	0	0,00%
49.	B.30	832	818	98,32%	844	694	82,23%	827	681	82,35%

Lp.	Oznaczenie kwalifikacji	Przystąpiło do części pisemnej	Zdało część pisemną		Przystąpiło do części praktycznej	Zdało część praktyczną		Przystąpiło do dwóch części egzaminu	Otrzymało świadectwo kwalifikacyjne (spośród zdających 2 części egzaminu)	
		liczba	liczba	%	liczba	liczba	%	liczba	liczba	%
50.	B.33	64	62	96,88%	367	293	79,84%	60	46	76,67%
51.	B.34	39	36	92,31%	48	42	87,50%	35	32	91,43%
52.	B.35	52	30	57,69%	24	15	62,50%	22	12	54,55%
53.	B.36	211	202	95,73%	211	155	73,46%	211	150	71,09%
54.	E.02	30	29	96,67%	31	30	96,77%	30	28	93,33%
55.	E.03	381	345	90,55%	385	382	99,22%	371	335	90,30%
56.	E.05	9	7	77,78%	8	8	100,00%	8	7	87,50%
57.	E.06	71	64	90,14%	77	73	94,81%	67	61	91,04%
58.	E.07	395	299	75,70%	349	308	88,25%	344	255	74,13%
59.	E.08	28	20	71,43%	21	20	95,24%	19	17	89,47%
60.	E.09	1	1	100,00%						
61.	E.10	32	32	100,00%	32	32	100,00%	32	32	100,00%
62.	E.11	7	7	100,00%	7	7	100,00%	7	7	100,00%
63.	E.12	266	194	72,93%	250	204	81,60%	167	130	77,84%
64.	E.13	396	256	64,65%	157	117	74,52%	130	81	62,31%
65.	E.14	1294	1166	90,11%	1267	1052	83,03%	1266	1002	79,15%
66.	E.15	116	94	81,03%	78	75	96,15%	76	64	84,21%
67.	E.16	146	138	94,52%	145	123	84,83%	145	116	80,00%
68.	E.18	66	64	96,97%	47	45	95,74%	13	11	84,62%
69.	E.19	303	279	92,08%	303	212	69,97%	302	210	69,54%
70.	E.20	439	351	79,95%	436	283	64,91%	436	259	59,40%
71.	E.24	303	290	95,71%	304	301	99,01%	303	289	95,38%
72.	M.01	12	5	41,67%	2	2	100,00%	2	2	100,00%
73.	M.02	2	0	0,00%						
74.	M.08	38	38	100,00%	34	34	100,00%	34	34	100,00%
75.	M.11	26	16	61,54%	2	2	100,00%	1	0	0,00%
76.	M.12	205	120	58,54%	26	23	88,46%	23	15	65,22%
77.	M.17	7	2	28,57%	1	1	100,00%			
78.	M.18	580	537	92,59%	514	495	96,30%	504	461	91,47%
79.	M.19	3	1	33,33%						
80.	M.20	12	3	25,00%	18	17	94,44%	3	1	33,33%
81.	M.31	9	9	100,00%	9	8	88,89%	9	8	88,89%
82.	M.35	5	1	20,00%	15	6	40,00%	5	1	20,00%
83.	M.39	55	28	50,91%	53	41	77,36%	53	26	49,06%
84.	M.42	635	631	99,37%	635	476	74,96%	633	475	75,04%
85.	M.43	73	60	82,19%	73	44	60,27%	73	42	57,53%
86.	M.44	325	267	82,15%	321	216	67,29%	321	196	61,06%
87.	R.03	29	9	31,03%						
88.	R.05	3	2	66,67%						
89.	R.06	70	55	78,57%	70	51	72,86%	70	45	64,29%
90.	R.07	1	1	100,00%	15	9	60,00%	1	0	0,00%
91.	R.08	11	10	90,91%	12	3	25,00%	11	2	18,18%
92.	R.09	95	86	90,53%	110	94	85,45%	88	71	80,68%
93.	R.10	79	77	97,47%	77	77	100,00%	77	76	98,70%
94.	R.11	64	56	87,50%	63	63	100,00%	63	55	87,30%
95.	R.13	4	3	75,00%	10	7	70,00%	4	3	75,00%
96.	R.14	14	12	85,71%	14	14	100,00%	14	12	85,71%
97.	R.16	12	11	91,67%	13	5	38,46%	12	5	41,67%
98.	R.18	22	15	68,18%	22	3	13,64%	22	3	13,64%
99.	R.19	17	17	100,00%	16	13	81,25%	16	13	81,25%
100.	R.20	9	9	100,00%	9	9	100,00%	9	9	100,00%
101.	R.21	54	52	96,30%	64	38	59,38%	36	22	61,11%
102.	R.22	235	223	94,89%	234	168	71,79%	234	165	70,51%

Lp.	Oznaczenie kwalifikacji	Przystąpiło do części pisemnej	Zdało część pisemną		Przystąpiło do części praktycznej	Zdało część praktyczną		Przystąpiło do dwóch części egzaminu	Otrzymało świadectwo kwalifikacyjne (spośród zdających 2 części egzaminu)	
		liczba	liczba	%	liczba	liczba	%	liczba	liczba	%
103.	R.23	10	10	100,00%	16	5	31,25%	10	4	40,00%
104.	R.24	12	11	91,67%	11	6	54,55%	11	6	54,55%
105.	R.26	71	62	87,32%	67	67	100,00%	66	60	90,91%
106.	S.04	2	1	50,00%	2	1	50,00%	1	0	0,00%
107.	T.06	493	397	80,53%	301	301	100,00%	299	267	89,30%
108.	T.07	4	4	100,00%	34	14	41,18%	3	1	33,33%
109.	T.08	15	13	86,67%	15	14	93,33%	15	12	80,00%
110.	T.09	24	24	100,00%	25	23	92,00%	24	22	91,67%
111.	T.10	161	160	99,38%	161	78	48,45%	161	78	48,45%
112.	T.11	86	85	98,84%	141	111	78,72%	84	70	83,33%
113.	T.12	904	901	99,67%	906	864	95,36%	904	862	95,35%
114.	T.13	70	60	85,71%	150	122	81,33%	65	49	75,38%
115.	T.14	389	385	98,97%	389	353	90,75%	388	352	90,72%
116.	T.15	1583	1458	92,10%	1582	867	54,80%	1581	858	54,27%
117.	T.16	38	33	86,84%	38	31	81,58%	38	29	76,32%
118.	Z.01	31	31	100,00%	31	28	90,32%	31	28	90,32%
119.	Z.03	2	2	100,00%	2	0	0,00%	2	0	0,00%
120.	Z.04	101	101	100,00%	100	99	99,00%	100	99	99,00%
121.	Z.05	25	25	100,00%	25	25	100,00%	25	25	100,00%
122.	Z.06	12	12	100,00%	11	11	100,00%	11	11	100,00%
123.	Z.13	270	269	99,63%	272	203	74,63%	269	200	74,35%
124.	Z.14	15	15	100,00%	15	15	100,00%	15	15	100,00%
125.	Z.15	46	46	100,00%	44	42	95,45%	44	42	95,45%
126.	Z.17	50	49	98,00%	50	50	100,00%	50	49	98,00%
127.	Z.21	34	34	100,00%	34	34	100,00%	34	34	100,00%
Łącznie:		17735	16017	90,31%	17589	13981	79,49%	16154	12420	76,88%

Tabela 7. Wyniki egzaminu z kwalifikacji – absolwenci szkół

Lp.	Oznaczenie kwalifikacji	Przystąpiło do części pisemnej	Zdało część pisemną		Przystąpiło do części praktycznej	Zdało część praktyczną		Przystąpiło do dwóch części egzaminu	Otrzymało świadectwo kwalifikacyjne (spośród zdających 2 części egzaminu)	
		liczba	liczba	%	liczba	liczba	%	liczba	liczba	%
1.	A.13	3	2	66,67%	6	6	100,00%	1	1	100,00%
2.	A.14	1	1	100,00%						
3.	A.18	32	7	21,88%	27	26	96,30%	5	2	40,00%
4.	A.19	7	3	42,86%	1	0	0,00%	1	0	0,00%
5.	A.20	1	1	100,00%	3	2	66,67%			
6.	A.34				2	2	100,00%			
7.	A.36	4	1	25,00%	14	7	50,00%	1	0	0,00%
8.	A.61	8	6	75,00%	46	24	52,17%	7	2	28,57%
9.	A.62	11	7	63,64%	8	8	100,00%	3	3	100,00%
10.	A.64	2	1	50,00%	5	1	20,00%	1	0	0,00%
11.	A.65	6	4	66,67%	7	2	28,57%	2	0	0,00%
12.	A.66	2	2	100,00%						
13.	A.67	1	1	100,00%	2	0	0,00%	1	0	0,00%
14.	A.68	14	8	57,14%	89	51	57,30%	11	3	27,27%
15.	B.05	3	2	66,67%						
16.	B.06	2	0	0,00%	1	1	100,00%	1	0	0,00%
17.	B.07	9	4	44,44%						
18.	B.08	1	1	100,00%						
19.	B.09	4	1	25,00%						
20.	B.10	1	1	100,00%						

Lp.	Oznaczenie kwalifikacji	Przystąpiło do części pisemnej	Zdało część pisemną		Przystąpiło do części praktycznej	Zdało część praktyczną		Przystąpiło do dwóch części egzaminu	Otrzymało świadectwo kwalifikacyjne (spośród zdających 2 części egzaminu)	
		liczba	liczba	%	liczba	liczba	%	liczba	liczba	%
21.	B.15				1	1	100,00%			
22.	B.18	8	6	75,00%						
23.	B.30				1	0	0,00%			
24.	E.07	4	1	25,00%	2	2	100,00%	2	0	0,00%
25.	E.08	2	0	0,00%						
26.	E.12	8	3	37,50%	5	4	80,00%	1	0	0,00%
27.	E.13	16	7	43,75%	4	2	50,00%	1	0	0,00%
28.	E.14	7	1	14,29%	22	10	45,45%	2	0	0,00%
29.	E.15	1	1	100,00%						
30.	E.16	1	0	0,00%	1	0	0,00%	1	0	0,00%
31.	M.01	4	3	75,00%						
32.	M.02	2	0	0,00%						
33.	M.11	4	2	50,00%						
34.	M.12	20	7	35,00%	1	1	100,00%	1	1	100,00%
35.	M.18	79	60	75,95%	7	7	100,00%	3	2	66,67%
36.	M.20	6	0	0,00%						
37.	M.28	1	1	100,00%						
38.	M.42				1	0	0,00%			
39.	R.03	1	0	0,00%						
40.	R.09	1	1	100,00%	6	4	66,67%	1	1	100,00%
41.	R.10	1	1	100,00%	1	1	100,00%			
42.	R.11	10	7	70,00%	4	4	100,00%	2	2	100,00%
43.	R.26	23	10	43,48%	3	3	100,00%	1	1	100,00%
44.	S.05				3	3	100,00%			
45.	T.04	4	2	50,00%						
46.	T.06	248	88	35,48%	4	4	100,00%	3	1	33,33%
47.	T.08				1	1	100,00%			
48.	Z.01	9	6	66,67%	11	9	81,82%	1	1	100,00%
49.	Z.03	4	2	50,00%	31	6	19,35%	4	0	0,00%
50.	Z.04	4	4	100,00%	4	2	50,00%	3	1	33,33%
51.	Z.05	2	2	100,00%	2	2	100,00%			
52.	Z.06	2	1	50,00%	1	0	0,00%	1	0	0,00%
53.	Z.09				1	0	0,00%			
54.	Z.11				2	1	50,00%			
55.	Z.13	5	5	100,00%	49	26	53,06%	5	4	80,00%
56.	Z.14	9	8	88,89%	2	1	50,00%	1	1	100,00%
57.	Z.15	17	12	70,59%	3	3	100,00%	2	2	100,00%
58.	Z.16				3	2	66,67%			
59.	Z.19	3	0	0,00%	6	3	50,00%			
60.	Z.20	1	0	0,00%						
Łącznie:		619	294	47,50%	393	232	59,03%	69	28	40,58%

Tabela 8. Wyniki egzaminu z kwalifikacji – absolwenci kwalifikacyjnych kursów zawodowych

Lp.	Oznaczenie kwalifikacji	Przystąpiło do części pisemnej	Zdało część pisemną		Przystąpiło do części praktycznej	Zdało część praktyczną		Przystąpiło do dwóch części egzaminu	Otrzymało świadectwo kwalifikacyjne (spośród zdających 2 części egzaminu)	
		liczba	liczba	%	liczba	liczba	%	liczba	liczba	%
1.	A.19	27	27	100,00%	28	28	100,00%	27	27	100,00%
2.	A.30	4	4	100,00%	4	3	75,00%	4	3	75,00%
3.	A.31				2	1	50,00%			
4.	A.32				1	1	100,00%			
5.	A.61	7	6	85,71%	7	4	57,14%	7	4	57,14%
6.	A.65	1	0	0,00%	1	0	0,00%	1	0	0,00%
7.	B.21	1	1	100,00%	10	8	80,00%			
8.	B.22	16	16	100,00%	12	12	100,00%	12	12	100,00%
9.	B.30				1	1	100,00%			
10.	B.33	5	5	100,00%	10	5	50,00%	4	2	50,00%
11.	E.07	7	3	42,86%	1	1	100,00%	1	0	0,00%
12.	E.08	20	16	80,00%	24	17	70,83%	20	14	70,00%
13.	E.13	8	7	87,50%	7	7	100,00%	7	7	100,00%
14.	E.24	9	9	100,00%	2	2	100,00%	2	2	100,00%
15.	M.02	10	10	100,00%	9	9	100,00%	9	9	100,00%
16.	M.11	45	38	84,44%	29	29	100,00%	27	26	96,30%
17.	M.12	10	9	90,00%	8	8	100,00%	8	7	87,50%
18.	M.14	8	3	37,50%	2	2	100,00%	1	0	0,00%
19.	M.18	7	7	100,00%	8	8	100,00%	7	7	100,00%
20.	M.19	10	10	100,00%	12	12	100,00%	10	10	100,00%
21.	M.30	3	2	66,67%	6	3	50,00%	2	2	100,00%
22.	M.39	6	1	16,67%	12	12	100,00%	3	1	33,33%
23.	M.42	31	31	100,00%	29	8	27,59%	27	8	29,63%
24.	R.03	1	1	100,00%						
25.	R.21	1	1	100,00%						
26.	R.26	7	6	85,71%	8	8	100,00%	7	6	85,71%
27.	T.04	1	0	0,00%						
28.	T.06	1	1	100,00%						
29.	T.15	1	1	100,00%	2	1	50,00%	1	0	0,00%
30.	Z.04	30	29	96,67%	30	30	100,00%	30	29	96,67%
Łącznie:		277	244	88,09%	265	220	83,02%	217	176	81,11%

Tabela 9. Wyniki egzaminu z kwalifikacji – eksterni

Lp.	Oznaczenie kwalifikacji	Przystąpiło do części pisemnej	Zdało część pisemną		Przystąpiło do części praktycznej	Zdało część praktyczną		Przystąpiło do dwóch części egzaminu	Otrzymało świadectwo kwalifikacyjne (spośród zdających 2 części egzaminu)	
		liczba	liczba	%	liczba	liczba	%	liczba	liczba	%
1.	A.13				1	1	100,00%			
2.	A.18	4	1	25,00%	4	4	100,00%	4	1	25,00%
3.	A.19	1	1	100,00%						
4.	B.02	1	1	100,00%	1	1	100,00%	1	1	100,00%
5.	B.20	1	1	100,00%	1	1	100,00%	1	1	100,00%
6.	B.30	1	1	100,00%	1	1	100,00%	1	1	100,00%
7.	B.33	1	1	100,00%						
8.	E.06	1	1	100,00%	1	1	100,00%	1	1	100,00%
9.	E.14	1	1	100,00%	1	1	100,00%	1	1	100,00%
10.	E.20	1	1	100,00%	1	0	0,00%	1	0	0,00%
11.	M.10	6	6	100,00%	8	8	100,00%	6	6	100,00%
12.	M.11	11	8	72,73%	8	8	100,00%	8	7	87,50%
13.	M.12	2	2	100,00%	2	2	100,00%	2	2	100,00%
14.	M.17	1	1	100,00%	1	1	100,00%	1	1	100,00%
15.	M.18	3	3	100,00%	2	2	100,00%	2	2	100,00%
16.	M.20	1	0	0,00%	1	1	100,00%	1	0	0,00%
17.	M.36	2	2	100,00%	2	1	50,00%	2	1	50,00%
18.	M.41	6	6	100,00%	6	6	100,00%	6	6	100,00%
19.	M.42	2	2	100,00%	4	2	50,00%	2	2	100,00%
20.	R.26	1	1	100,00%	1	1	100,00%	1	1	100,00%
21.	T.06	3	3	100,00%	3	3	100,00%	3	3	100,00%
22.	Z.03	1	1	100,00%						
Łącznie:		51	44	86,27%	49	45	91,84%	44	37	84,09%

WYNIKI CZĘŚCI PISEMNEJ W ROZBICIU NA FORMĘ TESTU

Tabela 10. Wyniki uczniów szkół z części pisemnej egzaminu przeprowadzonej z wykorzystaniem arkuszy egzaminacyjnych i komputera

Lp.	Oznaczenie kwalifikacji	Arkusze egzaminacyjne			Komputer		
		Przystąpiło	Zdało	Zdało %	Przystąpiło	Zdało	Zdało %
1.	A.12	50	50	100,00%	45	42	93,33%
2.	A.13	14	13	92,86%	2	2	100,00%
3.	A.14				1	1	100,00%
4.	A.18	50	20	40,00%	1	1	100,00%
5.	A.19	55	50	90,91%			
6.	A.20	5	4	80,00%	8	8	100,00%
7.	A.22	208	206	99,04%	16	16	100,00%
8.	A.23	231	226	97,84%	72	72	100,00%
9.	A.24	6	5	83,33%			
10.	A.25	29	26	89,66%	42	42	100,00%
11.	A.26	71	70	98,59%	52	51	98,08%
12.	A.27	161	157	97,52%	120	119	99,17%
13.	A.28	18	18	100,00%			
14.	A.29	12	12	100,00%	7	7	100,00%
15.	A.30	50	43	86,00%	16	13	81,25%
16.	A.31	25	22	88,00%			
17.	A.32	283	282	99,65%	94	91	96,81%
18.	A.33	10	9	90,00%			
19.	A.34	5	5	100,00%			
20.	A.35	121	118	97,52%	100	99	99,00%
21.	A.36	961	853	88,76%	153	141	92,16%
22.	A.40				7	7	100,00%
23.	A.44				4	0	0,00%
24.	A.49	36	33	91,67%	38	38	100,00%
25.	A.50	27	26	96,30%	20	20	100,00%
26.	A.54	49	35	71,43%			
27.	A.55	11	10	90,91%	36	36	100,00%
28.	A.60	78	78	100,00%			
29.	A.61	285	252	88,42%	28	26	92,86%
30.	A.62	77	71	92,21%	1	0	0,00%
31.	A.63	15	13	86,67%			
32.	A.64	12	11	91,67%			
33.	A.65	55	52	94,55%	1	0	0,00%
34.	A.66	8	5	62,50%			
35.	A.67	2	2	100,00%			
36.	A.68	61	53	86,89%			
37.	B.02	1	1	100,00%			
38.	B.05	183	164	89,62%	49	44	89,80%
39.	B.06	87	25	28,74%			
40.	B.07	7	3	42,86%	2	1	50,00%
41.	B.08	14	6	42,86%			
42.	B.09	10	3	30,00%			
43.	B.10	1	1	100,00%			
44.	B.16	175	173	98,86%	36	36	100,00%
45.	B.18	336	319	94,94%	167	162	97,01%
46.	B.20	36	36	100,00%			
47.	B.21	29	28	96,55%	46	44	95,65%
48.	B.22	63	38	60,32%	34	10	29,41%
49.	B.27	13	9	69,23%	12	11	91,67%
50.	B.28				37	30	81,08%
51.	B.30	666	653	98,05%	167	166	99,40%

Lp.	Oznaczenie kwalifikacji	Arkusze egzaminacyjne			Komputer		
		Przystąpiło	Zdało	Zdało %	Przystąpiło	Zdało	Zdało %
52.	B.33	66	64	96,97%	4	4	100,00%
53.	B.34	35	33	94,29%	4	3	75,00%
54.	B.35	22	11	50,00%	30	19	63,33%
55.	B.36	100	96	96,00%	111	106	95,50%
56.	E.02	30	29	96,67%			
57.	E.03	282	248	87,94%	99	97	97,98%
58.	E.05				9	7	77,78%
59.	E.06	44	39	88,64%	28	26	92,86%
60.	E.07	257	199	77,43%	149	104	69,80%
61.	E.08	49	36	73,47%	1	0	0,00%
62.	E.09	1	1	100,00%			
63.	E.10	32	32	100,00%			
64.	E.11	7	7	100,00%			
65.	E.12	243	181	74,49%	31	16	51,61%
66.	E.13	337	213	63,20%	83	57	68,67%
67.	E.14	861	762	88,50%	441	406	92,06%
68.	E.15	92	77	83,70%	25	18	72,00%
69.	E.16	99	90	90,91%	48	48	100,00%
70.	E.18	66	64	96,97%			
71.	E.19	233	216	92,70%	70	63	90,00%
72.	E.20	320	265	82,81%	120	87	72,50%
73.	E.24	214	205	95,79%	98	94	95,92%
74.	M.01	16	8	50,00%			
75.	M.02	14	10	71,43%			
76.	M.08	38	38	100,00%			
77.	M.10	6	6	100,00%			
78.	M.11	86	64	74,42%			
79.	M.12	207	118	57,00%	30	20	66,67%
80.	M.14	8	3	37,50%			
81.	M.17	8	3	37,50%			
82.	M.18	516	473	91,67%	153	134	87,58%
83.	M.19	13	11	84,62%			
84.	M.20	18	3	16,67%	1	0	0,00%
85.	M.28	1	1	100,00%			
86.	M.30	3	2	66,67%			
87.	M.31	9	9	100,00%			
88.	M.35	5	1	20,00%			
89.	M.36	2	2	100,00%			
90.	M.39	61	29	47,54%			
91.	M.41	6	6	100,00%			
92.	M.42	578	575	99,48%	90	89	98,89%
93.	M.43	73	60	82,19%			
94.	M.44	273	219	80,22%	52	48	92,31%
95.	R.03	31	10	32,26%			
96.	R.05	1	1	100,00%	2	1	50,00%
97.	R.06	70	55	78,57%			
98.	R.07	1	1	100,00%			
99.	R.08	11	10	90,91%			
100.	R.09	96	87	90,63%			
101.	R.10	80	78	97,50%			
102.	R.11	74	63	85,14%			
103.	R.13	4	3	75,00%			
104.	R.14	14	12	85,71%			
105.	R.16	10	10	100,00%	2	1	50,00%
106.	R.18	14	12	85,71%	8	3	37,50%

Lp.	Oznaczenie kwalifikacji	Arkusze egzaminacyjne			Komputer		
		Przystąpiło	Zdało	Zdało %	Przystąpiło	Zdało	Zdało %
107.	R.19	17	17	100,00%			
108.	R.20	9	9	100,00%			
109.	R.21	53	51	96,23%	2	2	100,00%
110.	R.22	204	194	95,10%	31	29	93,55%
111.	R.23				10	10	100,00%
112.	R.24				12	11	91,67%
113.	R.26	102	79	77,45%			
114.	S.04	2	1	50,00%			
115.	T.04	5	2	40,00%			
116.	T.06	724	472	65,19%	21	17	80,95%
117.	T.07	4	4	100,00%			
118.	T.08	15	13	86,67%			
119.	T.09	24	24	100,00%			
120.	T.10	157	156	99,36%	4	4	100,00%
121.	T.11	86	85	98,84%			
122.	T.12	891	888	99,66%	13	13	100,00%
123.	T.13	70	60	85,71%			
124.	T.14	369	366	99,19%	20	19	95,00%
125.	T.15	1524	1407	92,32%	60	52	86,67%
126.	T.16	38	33	86,84%			
127.	Z.01	37	34	91,89%	3	3	100,00%
128.	Z.03	7	5	71,43%			
129.	Z.04	113	112	99,12%	22	22	100,00%
130.	Z.05	27	27	100,00%			
131.	Z.06	14	13	92,86%			
132.	Z.13	264	263	99,62%	11	11	100,00%
133.	Z.14	23	22	95,65%	1	1	100,00%
134.	Z.15	56	53	94,64%	7	5	71,43%
135.	Z.17	16	16	100,00%	34	33	97,06%
136.	Z.19	3	0	0,00%			
137.	Z.20				1	0	0,00%
138.	Z.21	10	10	100,00%	24	24	100,00%
Łącznie:		15303	13556	88,58%	3379	3043	90,06%

WYNIKI OGÓLNE UCZNIÓW SZKÓŁ Z EGZAMINU POTWIERDZAJĄCEGO KWALIFIKACJE W ZAWODZIE

Tabela 11. Wyniki ogólne egzaminu z kwalifikacji w szkołach (uwzględniono wyniki uczniów przystępujących do obu części egzaminu po raz pierwszy)

Lp.	Nazwa i adres szkoły	Oznaczenie kwalifikacji	Przystąpiło do obu części egzaminu po raz pierwszy	Zdało część pisemną		Zdało część praktyczną		Otrzymało świadectwo kwalifikacyjne		Średnia zdawalność w województwie
				liczba	%	liczba	%	liczba	%	
1.	Publiczne Technikum w Zespole Szkół Nr 2 w Bochni, Bochnia, ul. Stasiaka 1	B.18	39	35	89,7%	39	100,0%	35	89,7%	95,6%
2.	Publiczne Technikum w Zespole Szkół Nr 2 w Bochni, Bochnia, ul. Stasiaka 1	B.21	11	11	100,0%	11	100,0%	11	100,0%	91,5%
3.	Publiczne Technikum w Zespole Szkół Nr 2 w Bochni, Bochnia, ul. Stasiaka 1	B.22	6	4	66,7%	6	100,0%	4	66,7%	47,8%
4.	Publiczne Technikum w Zespole Szkół Nr 2 w Bochni, Bochnia, ul. Stasiaka 1	B.27	13	9	69,2%	4	30,8%	4	30,8%	52,0%
5.	Publiczne Technikum w Zespole Szkół Nr 2 w Bochni, Bochnia, ul. Stasiaka 1	B.30	51	51	100,0%	47	92,2%	47	92,2%	82,4%
6.	Publiczne Technikum w Zespole Szkół Nr 2 w Bochni, Bochnia, ul. Stasiaka 1	B.36	31	31	100,0%	28	90,3%	28	90,3%	71,1%
7.	Publiczna Zasadnicza Szkoła Zawodowa w Zespole Szkół Nr 2 w Bochni, Bochnia, ul. Stasiaka 1	B.05	1	1	100,0%	1	100,0%	1	100,0%	85,5%
8.	Publiczna Zasadnicza Szkoła Zawodowa w Zespole Szkół Nr 2 w Bochni, Bochnia, ul. Stasiaka 1	B.06	1	1	100,0%	1	100,0%	1	100,0%	42,1%
9.	Publiczne Technikum, Bochnia, ul. Windakiewicza 23	A.32	12	12	100,0%	10	83,3%	10	83,3%	68,2%
10.	Publiczne Technikum, Bochnia, ul. Windakiewicza 23	A.54	20	16	80,0%	20	100,0%	16	80,0%	71,4%
11.	Publiczne Technikum, Bochnia, ul. Windakiewicza 23	A.55	11	10	90,9%	11	100,0%	10	90,9%	95,5%
12.	Publiczne Technikum, Bochnia, ul. Windakiewicza 23	E.07	22	20	90,9%	19	86,4%	18	81,8%	73,5%
13.	Publiczne Technikum, Bochnia, ul. Windakiewicza 23	E.14	56	52	92,9%	54	96,4%	50	89,3%	79,0%
14.	Publiczne Technikum, Bochnia, ul. Windakiewicza 23	E.24	27	27	100,0%	27	100,0%	27	100,0%	95,4%
15.	Publiczne Technikum, Bochnia, ul. Windakiewicza 23	M.18	26	26	100,0%	26	100,0%	26	100,0%	91,5%
16.	Publiczne Technikum, Bochnia, ul. Windakiewicza 23	M.42	19	19	100,0%	16	84,2%	16	84,2%	73,3%
17.	Publiczne Technikum, Bochnia, ul. Windakiewicza 23	M.44	21	21	100,0%	18	85,7%	18	85,7%	61,1%
18.	Publiczna Zasadnicza Szkoła Zawodowa, Bochnia, ul. Windakiewicza 23	E.07	15	14	93,3%	15	100,0%	14	93,3%	73,5%
19.	Publiczne Technikum w Zespole Szkół Nr 3 im. ks. prof. Józefa Tischnera w Bochni, Bochnia, ul. Krakowska 20	A.36	30	30	100,0%	30	100,0%	30	100,0%	83,6%
20.	Publiczne Technikum w Zespole Szkół Nr 3 im. ks. prof. Józefa Tischnera w Bochni, Bochnia, ul. Krakowska 20	T.12	53	53	100,0%	53	100,0%	53	100,0%	95,4%
21.	Publiczne Technikum w Zespole Szkół Nr 3 im. ks. prof. Józefa Tischnera w Bochni, Bochnia, ul. Krakowska 20	T.15	74	71	95,9%	51	68,9%	51	68,9%	54,2%
22.	Publiczne Technikum, Dąbrowica-Chrostowa, Dąbrowica-Chrostowa 1	A.32	3	3	100,0%	3	100,0%	3	100,0%	68,2%
23.	Publiczne Technikum, Dąbrowica-Chrostowa, Dąbrowica-Chrostowa 1	R.16	2	1	50,0%	1	50,0%	1	50,0%	41,7%
24.	Publiczne Technikum, Dąbrowica-Chrostowa, Dąbrowica-Chrostowa 1	T.15	16	15	93,8%	8	50,0%	8	50,0%	54,2%
25.	Szkoła Policealna, Dąbrowica-Chrostowa, Dąbrowica-Chrostowa 1	Z.13	11	11	100,0%	7	63,6%	7	63,6%	74,5%

Lp.	Nazwa i adres szkoły	Oznaczenie kwalifikacji	Przystąpiło do obu części egzaminu po raz pierwszy	Zdało część pisemną		Zdało część praktyczną		Otrzymało świadectwo kwalifikacyjne		Srednia zdawalność w województwie
			liczba	liczba	%	liczba	%	liczba	%	%
26.	Publiczne Technikum, Łapanów, Łapanów 32	B.18	7	7	100,0%	7	100,0%	7	100,0%	95,6%
27.	Publiczne Technikum, Łapanów, Łapanów 32	B.30	22	22	100,0%	22	100,0%	22	100,0%	82,4%
28.	Publiczne Technikum, Łapanów, Łapanów 32	B.33	1	1	100,0%	1	100,0%	1	100,0%	75,0%
29.	Publiczne Technikum, Łapanów, Łapanów 32	E.14	10	6	60,0%	9	90,0%	6	60,0%	79,0%
30.	Publiczne Technikum, Łapanów, Łapanów 32	M.44	15	11	73,3%	5	33,3%	5	33,3%	61,1%
31.	Publiczna Szkoła Zawodowa, Łapanów, Łapanów 32	B.05	12	12	100,0%	12	100,0%	12	100,0%	85,5%
32.	Publiczna Szkoła Zawodowa, Łapanów, Łapanów 32	B.06	9	4	44,4%	9	100,0%	4	44,4%	42,1%
33.	Policealna Szkoła Zawodowa, Brzesko, ul. Piastowska 7	E.13	3	3	100,0%	3	100,0%	3	100,0%	63,8%
34.	Technikum, Brzesko, ul. Piastowska 2	B.18	29	28	96,6%	29	100,0%	28	96,6%	95,6%
35.	Technikum, Brzesko, ul. Piastowska 2	B.30	23	23	100,0%	23	100,0%	23	100,0%	82,4%
36.	Technikum, Brzesko, ul. Piastowska 2	B.36	12	12	100,0%	7	58,3%	7	58,3%	71,1%
37.	Technikum, Brzesko, ul. Piastowska 2	E.03	29	27	93,1%	29	100,0%	27	93,1%	90,3%
38.	Technikum, Brzesko, ul. Piastowska 2	E.07	16	14	87,5%	15	93,8%	14	87,5%	73,5%
39.	Technikum, Brzesko, ul. Piastowska 2	E.14	17	17	100,0%	16	94,1%	16	94,1%	79,0%
40.	Technikum, Brzesko, ul. Piastowska 2	E.19	30	27	90,0%	20	66,7%	19	63,3%	69,5%
41.	Technikum, Brzesko, ul. Piastowska 2	E.24	18	16	88,9%	18	100,0%	16	88,9%	95,4%
42.	Technikum, Brzesko, ul. Piastowska 2	M.44	11	8	72,7%	10	90,9%	8	72,7%	61,1%
43.	Technikum, Brzesko, ul. Piastowska 2	T.15	31	31	100,0%	18	58,1%	18	58,1%	54,2%
44.	Zasadnicza Szkoła Zawodowa, Brzesko, ul. Piastowska 2	B.05	21	21	100,0%	18	85,7%	18	85,7%	85,5%
45.	Zespół Szkół Ponadgimnazjalnych Nr 1 - Technikum, Brzesko, ul. Okulickiego 2	A.27	27	27	100,0%	23	85,2%	23	85,2%	83,2%
46.	Zespół Szkół Ponadgimnazjalnych Nr 1 - Technikum, Brzesko, ul. Okulickiego 2	A.32	31	29	93,5%	21	67,7%	21	67,7%	68,2%
47.	Zespół Szkół Ponadgimnazjalnych Nr 1 - Technikum, Brzesko, ul. Okulickiego 2	A.36	28	27	96,4%	21	75,0%	21	75,0%	83,6%
48.	Zespół Szkół Ponadgimnazjalnych Nr 1 - Technikum, Brzesko, ul. Okulickiego 2	E.14	20	18	90,0%	6	30,0%	6	30,0%	79,0%
49.	Technikum im. Kardynała Stefana Wyszyńskiego, Czchów, ul. Sądecka 187	A.36	26	26	100,0%	26	100,0%	26	100,0%	83,6%
50.	Technikum im. Kardynała Stefana Wyszyńskiego, Czchów, ul. Sądecka 187	T.15	28	28	100,0%	26	92,9%	26	92,9%	54,2%
51.	Technikum, Łysa Góra, Łysa Góra 251	T.11	17	17	100,0%	12	70,6%	12	70,6%	83,3%
52.	Technikum, Łysa Góra, Łysa Góra 251	T.12	19	18	94,7%	14	73,7%	14	73,7%	95,4%
53.	Technikum, Szczurowa, ul. Rynek 14	A.22	15	15	100,0%	11	73,3%	11	73,3%	90,6%
54.	Technikum, Szczurowa, ul. Rynek 14	R.06	9	7	77,8%	4	44,4%	4	44,4%	64,3%
55.	Technikum Nr 1, Chrzanów, ul. Fabryczna 27	E.03	11	10	90,9%	11	100,0%	10	90,9%	90,3%
56.	Technikum Nr 1, Chrzanów, ul. Fabryczna 27	E.07	10	3	30,0%	9	90,0%	2	20,0%	73,5%
57.	Technikum Nr 1, Chrzanów, ul. Fabryczna 27	E.19	8	5	62,5%	3	37,5%	3	37,5%	69,5%
58.	Technikum Nr 1, Chrzanów, ul. Fabryczna 27	E.24	8	6	75,0%	8	100,0%	6	75,0%	95,4%
59.	Szkoła Policealna Nr 2, Chrzanów, ul. F. Focha 3	A.61	19	17	89,5%	18	94,7%	17	89,5%	60,5%
60.	Technikum, Libiąż, ul. Górnicza 3	A.36	13	10	76,9%	5	38,5%	5	38,5%	83,6%
61.	Technikum, Libiąż, ul. Górnicza 3	E.20	13	12	92,3%	8	61,5%	8	61,5%	59,3%
62.	Technikum, Libiąż, ul. Górnicza 3	M.39	53	28	52,8%	41	77,4%	26	49,1%	48,2%
63.	Technikum, Libiąż, ul. Górnicza 3	M.44	22	15	68,2%	12	54,5%	9	40,9%	61,1%

Lp.	Nazwa i adres szkoły	Oznaczenie kwalifikacji	Przystąpiło do obu części egzaminu po raz pierwszy	Zdało część pisemną		Zdało część praktyczną		Otrzymało świadectwo kwalifikacyjne		Srednia zdawalność w województwie
			liczba	liczba	%	liczba	%	liczba	%	%
64.	Technikum, Libiąż, ul. Górnicza 3	T.14	11	11	100,0%	10	90,9%	10	90,9%	90,7%
65.	Technikum Nr 1 w Trzebini, Trzebinia, ul. Krakowska 12	A.36	16	13	81,3%	15	93,8%	12	75,0%	83,6%
66.	Technikum Nr 1 w Trzebini, Trzebinia, ul. Krakowska 12	R.08	11	10	90,9%	3	27,3%	2	18,2%	18,2%
67.	Technikum Nr 1 w Trzebini, Trzebinia, ul. Krakowska 12	T.12	21	21	100,0%	20	95,2%	20	95,2%	95,4%
68.	Technikum Nr 1 w Trzebini, Trzebinia, ul. Krakowska 12	T.15	16	14	87,5%	7	43,8%	7	43,8%	54,2%
69.	Technikum nr 2, Trzebinia, ul. Gwarków 3	A.23	18	18	100,0%	12	66,7%	12	66,7%	64,7%
70.	Technikum nr 2, Trzebinia, ul. Gwarków 3	B.30	6	6	100,0%	5	83,3%	5	83,3%	82,4%
71.	Technikum nr 2, Trzebinia, ul. Gwarków 3	E.14	15	13	86,7%	14	93,3%	13	86,7%	79,0%
72.	Technikum nr 2, Trzebinia, ul. Gwarków 3	E.16	11	11	100,0%	10	90,9%	10	90,9%	79,5%
73.	Technikum nr 2, Trzebinia, ul. Gwarków 3	T.15	21	20	95,2%	11	52,4%	11	52,4%	54,2%
74.	Technikum nr 1, Dąbrowa Tarnowska, ul. Kościuszki 5	A.32	11	11	100,0%	7	63,6%	7	63,6%	68,2%
75.	Technikum nr 1, Dąbrowa Tarnowska, ul. Kościuszki 5	A.36	8	6	75,0%	8	100,0%	6	75,0%	83,6%
76.	Technikum nr 1, Dąbrowa Tarnowska, ul. Kościuszki 5	T.12	19	19	100,0%	19	100,0%	19	100,0%	95,4%
77.	Technikum, Breń, Breń 3	B.16	22	21	95,5%	22	100,0%	21	95,5%	84,7%
78.	Technikum, Breń, Breń 3	B.30	23	21	91,3%	11	47,8%	11	47,8%	82,4%
79.	Technikum, Breń, Breń 3	B.33	4	4	100,0%	0	0,0%	0	0,0%	75,0%
80.	Technikum, Breń, Breń 3	R.06	19	15	78,9%	12	63,2%	10	52,6%	64,3%
81.	Technikum, Breń, Breń 3	R.22	9	9	100,0%	5	55,6%	5	55,6%	70,5%
82.	Technikum w Szczucinie, Szczucin, ul. Wincentego Witosa 2	E.16	16	16	100,0%	16	100,0%	16	100,0%	79,5%
83.	Technikum w Szczucinie, Szczucin, ul. Wincentego Witosa 2	M.44	14	13	92,9%	13	92,9%	12	85,7%	61,1%
84.	Technikum Nr 3, Gorlice, ul. Ariańska 3	A.22	18	18	100,0%	18	100,0%	18	100,0%	90,6%
85.	Technikum Nr 3, Gorlice, ul. Ariańska 3	A.36	30	30	100,0%	29	96,7%	29	96,7%	83,6%
86.	Technikum Nr 3, Gorlice, ul. Ariańska 3	R.06	14	10	71,4%	12	85,7%	9	64,3%	64,3%
87.	Technikum Nr 3, Gorlice, ul. Ariańska 3	T.12	12	12	100,0%	12	100,0%	12	100,0%	95,4%
88.	Technikum Nr 3, Gorlice, ul. Ariańska 3	T.14	15	15	100,0%	13	86,7%	13	86,7%	90,7%
89.	Technikum nr 2, Gorlice, ul. Niepodległości 5	B.18	31	29	93,5%	30	96,8%	28	90,3%	95,6%
90.	Technikum nr 2, Gorlice, ul. Niepodległości 5	B.30	28	28	100,0%	27	96,4%	27	96,4%	82,4%
91.	Technikum nr 2, Gorlice, ul. Niepodległości 5	B.33	1	1	100,0%	0	0,0%	0	0,0%	75,0%
92.	Technikum nr 2, Gorlice, ul. Niepodległości 5	B.34	1	1	100,0%	1	100,0%	1	100,0%	91,4%
93.	Technikum nr 2, Gorlice, ul. Niepodległości 5	B.36	17	16	94,1%	5	29,4%	5	29,4%	71,1%
94.	Technikum nr 2, Gorlice, ul. Niepodległości 5	T.09	8	8	100,0%	8	100,0%	8	100,0%	91,7%
95.	Technikum nr 2, Gorlice, ul. Niepodległości 5	T.10	24	23	95,8%	7	29,2%	7	29,2%	48,4%
96.	Technikum nr 2, Gorlice, ul. Niepodległości 5	T.15	28	25	89,3%	16	57,1%	15	53,6%	54,2%
97.	Zasadnicza Szkoła Zawodowa, Gorlice, ul. Niepodległości 5	B.06	5	2	40,0%	5	100,0%	2	40,0%	42,1%
98.	Technikum Nr 1, Gorlice, ul. Ks. Kard. Stefana Wyszyńskiego 18	A.27	19	19	100,0%	18	94,7%	18	94,7%	83,2%
99.	Technikum Nr 1, Gorlice, ul. Ks. Kard. Stefana Wyszyńskiego 18	B.22	15	8	53,3%	15	100,0%	8	53,3%	47,8%
100.	Technikum Nr 1, Gorlice, ul. Ks. Kard. Stefana Wyszyńskiego 18	E.03	14	14	100,0%	14	100,0%	14	100,0%	90,3%
101.	Technikum Nr 1, Gorlice, ul. Ks. Kard. Stefana Wyszyńskiego 18	E.12	20	19	95,0%	20	100,0%	19	95,0%	77,4%
102.	Technikum Nr 1, Gorlice, ul. Ks. Kard. Stefana Wyszyńskiego 18	E.14	28	28	100,0%	20	71,4%	20	71,4%	79,0%
103.	Technikum Nr 1, Gorlice, ul. Ks. Kard. Stefana Wyszyńskiego 18	E.19	17	17	100,0%	11	64,7%	11	64,7%	69,5%

Lp.	Nazwa i adres szkoły	Oznaczenie kwalifikacji	Przystąpiło do obu części egzaminu po raz pierwszy	Zdało część pisemną		Zdało część praktyczną		Otrzymało świadectwo kwalifikacyjne		Srednia zdawalność w województwie
			liczba	liczba	%	liczba	%	liczba	%	%
104.	Technikum Nr 1, Gorlice, ul. Ks. Kard. Stefana Wyszyńskiego 18	E.20	14	13	92,9%	11	78,6%	11	78,6%	59,3%
105.	Technikum nr 4, Gorlice, ul. Michalusa 6	A.23	17	17	100,0%	13	76,5%	13	76,5%	64,7%
106.	Technikum nr 4, Gorlice, ul. Michalusa 6	E.14	11	10	90,9%	9	81,8%	9	81,8%	79,0%
107.	Technikum nr 4, Gorlice, ul. Michalusa 6	M.18	31	31	100,0%	31	100,0%	31	100,0%	91,5%
108.	Technikum nr 4, Gorlice, ul. Michalusa 6	M.42	23	23	100,0%	23	100,0%	23	100,0%	73,3%
109.	Technikum, Biecz, ul. Kazimierza Wielkiego 11	A.23	9	9	100,0%	9	100,0%	9	100,0%	64,7%
110.	Technikum, Biecz, ul. Kazimierza Wielkiego 11	E.14	10	7	70,0%	2	20,0%	2	20,0%	79,0%
111.	Technikum, Biecz, ul. Kazimierza Wielkiego 11	M.42	8	8	100,0%	6	75,0%	6	75,0%	73,3%
112.	Technikum, Biecz, ul. Kazimierza Wielkiego 11	T.12	12	12	100,0%	12	100,0%	12	100,0%	95,4%
113.	Technikum, Biecz, ul. Kazimierza Wielkiego 11	T.15	12	12	100,0%	10	83,3%	10	83,3%	54,2%
114.	Technikum, Bobowa, ul. Długoszowskich 1	T.06	23	23	100,0%	23	100,0%	23	100,0%	88,9%
115.	Technikum, Bobowa, ul. Długoszowskich 1	T.09	16	16	100,0%	14	87,5%	14	87,5%	91,7%
116.	Technikum, Bobowa, ul. Długoszowskich 1	T.10	19	19	100,0%	15	78,9%	15	78,9%	48,4%
117.	Technikum, Bobowa, ul. Długoszowskich 1	T.11	11	11	100,0%	11	100,0%	11	100,0%	83,3%
118.	Technikum, Bobowa, ul. Długoszowskich 1	T.15	16	16	100,0%	14	87,5%	14	87,5%	54,2%
119.	Szkoła Policealna Nr 1, Bobowa, ul. Długoszowskich 1	E.13	2	1	50,0%	2	100,0%	1	50,0%	63,8%
120.	Technikum nr 2, Bobowa, ul. Grunwaldzka 10	A.23	14	14	100,0%	13	92,9%	13	92,9%	64,7%
121.	Technikum nr 2, Bobowa, ul. Grunwaldzka 10	E.14	11	11	100,0%	11	100,0%	11	100,0%	79,0%
122.	Technikum nr 2, Bobowa, ul. Grunwaldzka 10	M.18	18	16	88,9%	18	100,0%	16	88,9%	91,5%
123.	Technikum nr 2, Bobowa, ul. Grunwaldzka 10	M.42	12	12	100,0%	10	83,3%	10	83,3%	73,3%
124.	Technikum nr 2, Bobowa, ul. Grunwaldzka 10	T.14	9	8	88,9%	6	66,7%	6	66,7%	90,7%
125.	Technikum, Bystra, Bystra 156	R.22	14	11	78,6%	7	50,0%	7	50,0%	70,5%
126.	Technikum, Bystra, Bystra 156	T.15	10	7	70,0%	2	20,0%	2	20,0%	54,2%
127.	Technikum Rolnicze, Hańczowa, Hańczowa 80	M.43	10	9	90,0%	7	70,0%	7	70,0%	57,5%
128.	Technikum Rolnicze, Hańczowa, Hańczowa 80	T.15	10	9	90,0%	0	0,0%	0	0,0%	54,2%
129.	Technikum, Czernichów, Czernichów 1	R.09	56	55	98,2%	47	83,9%	46	82,1%	80,9%
130.	Technikum, Czernichów, Czernichów 1	R.10	1	0	0,0%	1	100,0%	0	0,0%	98,7%
131.	Technikum, Czernichów, Czernichów 1	R.11	27	21	77,8%	27	100,0%	21	77,8%	87,7%
132.	Technikum, Czernichów, Czernichów 1	R.19	6	6	100,0%	4	66,7%	4	66,7%	81,3%
133.	Technikum, Czernichów, Czernichów 1	T.12	34	34	100,0%	30	88,2%	30	88,2%	95,4%
134.	Szkoła Policealna, Czernichów, Czernichów 1	R.10	19	19	100,0%	19	100,0%	19	100,0%	98,7%
135.	Technikum, Krzeszowice, ul. Krakowska 15	A.32	17	17	100,0%	8	47,1%	8	47,1%	68,2%
136.	Technikum, Krzeszowice, ul. Krakowska 15	A.36	17	17	100,0%	9	52,9%	9	52,9%	83,6%
137.	Technikum, Krzeszowice, ul. Krakowska 15	B.18	12	11	91,7%	12	100,0%	11	91,7%	95,6%
138.	Technikum, Krzeszowice, ul. Krakowska 15	B.21	17	17	100,0%	16	94,1%	16	94,1%	91,5%
139.	Technikum, Krzeszowice, ul. Krakowska 15	B.30	6	6	100,0%	5	83,3%	5	83,3%	82,4%
140.	Technikum, Krzeszowice, ul. Krakowska 15	R.22	16	15	93,8%	11	68,8%	10	62,5%	70,5%
141.	Technikum, Krzeszowice, ul. Krakowska 15	T.13	1	1	100,0%	1	100,0%	1	100,0%	75,4%
142.	Technikum, Krzeszowice, ul. Krakowska 15	T.14	20	20	100,0%	20	100,0%	20	100,0%	90,7%
143.	Technikum, Skąła, ul. ks. Stanisława Poetka 30	A.32	7	7	100,0%	2	28,6%	2	28,6%	68,2%

Lp.	Nazwa i adres szkoły	Oznaczenie kwalifikacji	Przystąpiło do obu części egzaminu po raz pierwszy	Zdało część pisemną		Zdało część praktyczną		Otrzymało świadectwo kwalifikacyjne		Srednia zdawalność w województwie
			liczba	liczba	%	liczba	%	liczba	%	%
144.	Technikum, Skała, ul. ks. Stanisława Poętka 30	E.14	9	8	88,9%	9	100,0%	8	88,9%	79,0%
145.	Technikum, Skawina, ul. Kopernika 13	A.22	11	11	100,0%	4	36,4%	4	36,4%	90,6%
146.	Technikum, Skawina, ul. Kopernika 13	A.30	1	1	100,0%	0	0,0%	0	0,0%	39,0%
147.	Technikum, Skawina, ul. Kopernika 13	A.32	24	24	100,0%	16	66,7%	16	66,7%	68,2%
148.	Technikum, Skawina, ul. Kopernika 13	A.36	12	6	50,0%	8	66,7%	5	41,7%	83,6%
149.	Technikum, Skawina, ul. Kopernika 13	E.14	22	17	77,3%	19	86,4%	15	68,2%	79,0%
150.	Technikum, Skawina, ul. Kopernika 13	E.20	13	7	53,8%	5	38,5%	3	23,1%	59,3%
151.	Technikum, Skawina, ul. Kopernika 13	E.24	17	12	70,6%	15	88,2%	11	64,7%	95,4%
152.	Technikum, Skawina, ul. Kopernika 13	T.12	30	30	100,0%	27	90,0%	27	90,0%	95,4%
153.	Zasadnicza Szkoła Zawodowa, Skawina, ul. Kopernika 13	E.07	1	0	0,0%	0	0,0%	0	0,0%	73,5%
154.	Technikum, Giebułtów, Os. Szkolne 8	R.22	10	10	100,0%	8	80,0%	8	80,0%	70,5%
155.	Technikum, Giebułtów, Os. Szkolne 8	T.12	14	14	100,0%	12	85,7%	12	85,7%	95,4%
156.	Krakowska Szkoła Innowacji - Policealna Szkoła Zawodowa, Kraków, Dietla 70	R.10	9	9	100,0%	9	100,0%	9	100,0%	98,7%
157.	Szkoła Policealna, Giebułtów, Os. Szkolne 8	E.13	2	2	100,0%	2	100,0%	2	100,0%	63,8%
158.	Technikum, Limanowa, ul. Piłsudskiego 81	A.22	11	11	100,0%	11	100,0%	11	100,0%	90,6%
159.	Technikum, Limanowa, ul. Piłsudskiego 81	A.36	33	33	100,0%	32	97,0%	32	97,0%	83,6%
160.	Technikum, Limanowa, ul. Piłsudskiego 81	B.18	60	60	100,0%	60	100,0%	60	100,0%	95,6%
161.	Technikum, Limanowa, ul. Piłsudskiego 81	B.30	62	62	100,0%	61	98,4%	61	98,4%	82,4%
162.	Technikum, Limanowa, ul. Piłsudskiego 81	B.36	19	18	94,7%	13	68,4%	13	68,4%	71,1%
163.	Technikum, Limanowa, ul. Piłsudskiego 81	T.12	14	14	100,0%	14	100,0%	14	100,0%	95,4%
164.	Technikum, Limanowa, ul. Piłsudskiego 81	T.15	56	56	100,0%	45	80,4%	45	80,4%	54,2%
165.	Technikum, Limanowa, ul. Zygmunta Augusta 8	E.07	27	26	96,3%	27	100,0%	26	96,3%	73,5%
166.	Technikum, Limanowa, ul. Zygmunta Augusta 8	E.14	21	21	100,0%	21	100,0%	21	100,0%	79,0%
167.	Technikum, Limanowa, ul. Zygmunta Augusta 8	E.24	18	18	100,0%	18	100,0%	18	100,0%	95,4%
168.	Technikum, Limanowa, ul. Zygmunta Augusta 8	M.18	31	31	100,0%	31	100,0%	31	100,0%	91,5%
169.	Technikum, Limanowa, ul. Zygmunta Augusta 8	M.42	58	58	100,0%	44	75,9%	44	75,9%	73,3%
170.	Technikum, Limanowa, ul. Zygmunta Augusta 8	M.44	9	8	88,9%	8	88,9%	8	88,9%	61,1%
171.	Zasadnicza Szkoła Zawodowa, Limanowa, ul. Zygmunta Augusta 8	E.07	7	3	42,9%	7	100,0%	3	42,9%	73,5%
172.	Technikum im. ks. prof. Józefa Tischnera w Limanowej, Limanowa, ul. Jana Pawła II 42a	A.23	22	22	100,0%	21	95,5%	21	95,5%	64,7%
173.	Technikum im. ks. prof. Józefa Tischnera w Limanowej, Limanowa, ul. Jana Pawła II 42a	A.27	30	30	100,0%	30	100,0%	30	100,0%	83,2%
174.	Technikum im. ks. prof. Józefa Tischnera w Limanowej, Limanowa, ul. Jana Pawła II 42a	A.36	19	19	100,0%	19	100,0%	19	100,0%	83,6%
175.	Technikum im. ks. prof. Józefa Tischnera w Limanowej, Limanowa, ul. Jana Pawła II 42a	B.30	24	24	100,0%	24	100,0%	24	100,0%	82,4%
176.	Technikum im. św. Antoniego z Padwy, Mszana Dolna, ul. Starowiejska 4	B.20	27	27	100,0%	27	100,0%	27	100,0%	100,0%
177.	Technikum im. św. Antoniego z Padwy, Mszana Dolna, ul. Starowiejska 4	B.33	48	48	100,0%	42	87,5%	42	87,5%	75,0%
178.	Technikum im. św. Antoniego z Padwy, Mszana Dolna, ul. Starowiejska 4	E.08	19	17	89,5%	19	100,0%	17	89,5%	79,5%
179.	Technikum im. św. Antoniego z Padwy, Mszana Dolna, ul. Starowiejska 4	E.12	24	20	83,3%	23	95,8%	19	79,2%	77,4%
180.	Technikum im. św. Antoniego z Padwy, Mszana Dolna, ul. Starowiejska 4	E.14	23	22	95,7%	20	87,0%	19	82,6%	79,0%
181.	Technikum im. św. Antoniego z Padwy, Mszana Dolna, ul. Starowiejska 4	E.24	30	30	100,0%	30	100,0%	30	100,0%	95,4%

Lp.	Nazwa i adres szkoły	Oznaczenie kwalifikacji	Przystąpiło do obu części egzaminu po raz pierwszy	Zdało część pisemną		Zdało część praktyczną		Otrzymało świadectwo kwalifikacyjne		Srednia zdawalność w województwie
			liczba	liczba	%	liczba	%	liczba	%	%
182.	Technikum im. św. Antoniego z Padwy, Mszana Dolna, ul. Starowiejska 4	M.44	10	10	100,0%	6	60,0%	6	60,0%	61,1%
183.	Technikum, Mszana Dolna, ul. Inż. J. Marka 2	A.32	18	18	100,0%	14	77,8%	14	77,8%	68,2%
184.	Technikum, Mszana Dolna, ul. Inż. J. Marka 2	A.36	19	19	100,0%	19	100,0%	19	100,0%	83,6%
185.	Technikum, Mszana Dolna, ul. Inż. J. Marka 2	T.12	34	34	100,0%	34	100,0%	34	100,0%	95,4%
186.	Technikum, Mszana Dolna, ul. Inż. J. Marka 2	T.15	54	48	88,9%	30	55,6%	29	53,7%	54,2%
187.	Technikum, Szczyrzyc, Szczyrzyc 84	T.06	20	20	100,0%	20	100,0%	20	100,0%	88,9%
188.	Technikum, Szczyrzyc, Szczyrzyc 84	T.15	19	19	100,0%	12	63,2%	12	63,2%	54,2%
189.	Technikum, Książ Wielki, ul. Wincentego Witosa 10	R.16	10	10	100,0%	4	40,0%	4	40,0%	41,7%
190.	Technikum, Miechów, ul. Raławicka 23	A.22	19	18	94,7%	19	100,0%	18	94,7%	90,6%
191.	Technikum, Miechów, ul. Raławicka 23	A.36	52	26	50,0%	48	92,3%	26	50,0%	83,6%
192.	Technikum, Miechów, ul. Raławicka 23	B.36	24	24	100,0%	18	75,0%	18	75,0%	71,1%
193.	Technikum, Miechów, ul. Raławicka 23	T.15	32	26	81,3%	10	31,3%	9	28,1%	54,2%
194.	Technikum, Miechów, ul. B. Prusa 2	E.16	35	28	80,0%	27	77,1%	21	60,0%	79,5%
195.	Technikum, Miechów, ul. B. Prusa 2	M.42	31	31	100,0%	14	45,2%	14	45,2%	73,3%
196.	Technikum, Miechów, ul. B. Prusa 2	M.43	31	20	64,5%	13	41,9%	12	38,7%	57,5%
197.	Technikum, Miechów, ul. B. Prusa 2	T.12	26	25	96,2%	25	96,2%	25	96,2%	95,4%
198.	Technikum, Miechów, ul. B. Prusa 2	T.15	37	28	75,7%	14	37,8%	14	37,8%	54,2%
199.	Szkoła Policealna, Miechów, ul. B. Prusa 2	E.12	1	0	0,0%	1	100,0%	0	0,0%	77,4%
200.	Szkoła Policealna, Miechów, ul. B. Prusa 2	E.13	2	1	50,0%	2	100,0%	1	50,0%	63,8%
201.	Szkoła Policealna, Miechów, ul. B. Prusa 2	M.12	6	4	66,7%	6	100,0%	4	66,7%	73,5%
202.	Technikum nr 1, Dobczyce, ul. Szkolna 20A	B.18	14	14	100,0%	13	92,9%	13	92,9%	95,6%
203.	Technikum nr 1, Dobczyce, ul. Szkolna 20A	B.30	25	25	100,0%	24	96,0%	24	96,0%	82,4%
204.	Technikum nr 1, Dobczyce, ul. Szkolna 20A	E.03	11	11	100,0%	11	100,0%	11	100,0%	90,3%
205.	Technikum nr 1, Dobczyce, ul. Szkolna 20A	E.06	14	12	85,7%	14	100,0%	12	85,7%	91,2%
206.	Technikum nr 1, Dobczyce, ul. Szkolna 20A	E.14	22	16	72,7%	19	86,4%	15	68,2%	79,0%
207.	Technikum nr 1, Dobczyce, ul. Szkolna 20A	E.19	16	15	93,8%	12	75,0%	12	75,0%	69,5%
208.	Technikum nr 1, Dobczyce, ul. Szkolna 20A	E.20	18	14	77,8%	8	44,4%	6	33,3%	59,3%
209.	Technikum nr 1, Dobczyce, ul. Szkolna 20A	T.15	32	26	81,3%	10	31,3%	10	31,3%	54,2%
210.	Zasadnicza Szkoła Zawodowa nr 1, Dobczyce, ul. Szkolna 20A	B.05	15	15	100,0%	15	100,0%	15	100,0%	85,5%
211.	Zasadnicza Szkoła Zawodowa nr 1, Dobczyce, ul. Szkolna 20A	B.06	15	7	46,7%	15	100,0%	7	46,7%	42,1%
212.	Technikum, Lubień, Lubień 20	A.32	13	13	100,0%	7	53,8%	7	53,8%	68,2%
213.	Technikum, Lubień, Lubień 20	T.15	42	33	78,6%	16	38,1%	16	38,1%	54,2%
214.	Prywatne Technikum w Myślenicach, Myślenice, ul. Kazimierza Wielkiego 53	T.06	1	1	100,0%	1	100,0%	1	100,0%	88,9%
215.	Prywatne Technikum w Myślenicach, Myślenice, ul. Kazimierza Wielkiego 53	T.15	16	14	87,5%	6	37,5%	6	37,5%	54,2%
216.	Prywatna Zasadnicza Szkoła Zawodowa, Myślenice, ul. Kazimierza Wielkiego 53	B.05	1	1	100,0%	1	100,0%	1	100,0%	85,5%
217.	Prywatna Zasadnicza Szkoła Zawodowa, Myślenice, ul. Kazimierza Wielkiego 53	E.07	1	0	0,0%	0	0,0%	0	0,0%	73,5%
218.	Technikum Nr 1, Myślenice, ul. Żeromskiego 17	A.22	11	11	100,0%	11	100,0%	11	100,0%	90,6%
219.	Technikum Nr 1, Myślenice, ul. Żeromskiego 17	A.28	12	12	100,0%	6	50,0%	6	50,0%	33,3%
220.	Technikum Nr 1, Myślenice, ul. Żeromskiego 17	A.36	47	47	100,0%	47	100,0%	47	100,0%	83,6%
221.	Technikum Nr 1, Myślenice, ul. Żeromskiego 17	B.16	45	45	100,0%	40	88,9%	40	88,9%	84,7%

Lp.	Nazwa i adres szkoły	Oznaczenie kwalifikacji	Przystąpiło do obu części egzaminu po raz pierwszy	Zdało część pisemną		Zdało część praktyczną		Otrzymało świadectwo kwalifikacyjne		Srednia zdawalność w województwie
			liczba	liczba	%	liczba	%	liczba	%	%
222.	Technikum Nr 1, Myślenice, ul. Żeromskiego 17	B.30	50	50	100,0%	45	90,0%	45	90,0%	82,4%
223.	Technikum Nr 1, Myślenice, ul. Żeromskiego 17	M.42	41	40	97,6%	31	75,6%	31	75,6%	73,3%
224.	Technikum Nr 1, Myślenice, ul. Żeromskiego 17	M.44	21	16	76,2%	11	52,4%	11	52,4%	61,1%
225.	Zasadnicza Szkoła Zawodowa, Myślenice, ul. Żeromskiego 17	E.07	2	0	0,0%	0	0,0%	0	0,0%	73,5%
226.	Technikum Turystyczno-Gastronomiczne, Myślenice, ul. Zdrojowa 18	T.12	22	22	100,0%	22	100,0%	22	100,0%	95,4%
227.	Technikum Turystyczno-Gastronomiczne, Myślenice, ul. Zdrojowa 18	T.14	28	28	100,0%	25	89,3%	25	89,3%	90,7%
228.	Technikum Turystyczno-Gastronomiczne, Myślenice, ul. Zdrojowa 18	T.15	21	21	100,0%	17	81,0%	17	81,0%	54,2%
229.	Technikum, Myślenice, ul. 3-Maja 97b	A.27	14	14	100,0%	12	85,7%	12	85,7%	83,2%
230.	Technikum, Myślenice, ul. 3-Maja 97b	E.14	29	24	82,8%	19	65,5%	19	65,5%	79,0%
231.	Technikum, Myślenice, ul. 3-Maja 97b	R.22	14	13	92,9%	12	85,7%	12	85,7%	70,5%
232.	Technikum, Myślenice, ul. 3-Maja 97b	T.15	22	19	86,4%	9	40,9%	9	40,9%	54,2%
233.	Technikum im. Karola Wojtyły w Sułkowicach, Sułkowice, ul. Szkolna 34	E.03	7	7	100,0%	7	100,0%	7	100,0%	90,3%
234.	Technikum im. Karola Wojtyły w Sułkowicach, Sułkowice, ul. Szkolna 34	E.19	14	13	92,9%	7	50,0%	7	50,0%	69,5%
235.	Technikum im. Karola Wojtyły w Sułkowicach, Sułkowice, ul. Szkolna 34	T.12	10	10	100,0%	10	100,0%	10	100,0%	95,4%
236.	Technikum im. Karola Wojtyły w Sułkowicach, Sułkowice, ul. Szkolna 34	T.15	26	20	76,9%	6	23,1%	6	23,1%	54,2%
237.	Technikum, Grybów, ul. Armii Krajowej 19	A.35	18	18	100,0%	18	100,0%	18	100,0%	91,3%
238.	Technikum, Grybów, ul. Armii Krajowej 19	A.36	17	17	100,0%	17	100,0%	17	100,0%	83,6%
239.	Technikum, Grybów, ul. Armii Krajowej 19	M.18	15	14	93,3%	15	100,0%	14	93,3%	91,5%
240.	Technikum, Grybów, ul. Armii Krajowej 19	M.42	29	29	100,0%	25	86,2%	25	86,2%	73,3%
241.	Technikum, Grybów, ul. Armii Krajowej 19	T.06	28	27	96,4%	28	100,0%	27	96,4%	88,9%
242.	Technikum, Grybów, ul. Armii Krajowej 19	T.10	20	20	100,0%	8	40,0%	8	40,0%	48,4%
243.	Technikum, Grybów, ul. Armii Krajowej 19	T.15	42	42	100,0%	32	76,2%	32	76,2%	54,2%
244.	Technikum, Krynica-Zdrój, ul. Nadbrzeżna 3	A.27	15	14	93,3%	12	80,0%	12	80,0%	83,2%
245.	Technikum, Krynica-Zdrój, ul. Nadbrzeżna 3	B.16	21	21	100,0%	16	76,2%	16	76,2%	84,7%
246.	Technikum, Krynica-Zdrój, ul. Nadbrzeżna 3	B.30	20	20	100,0%	11	55,0%	11	55,0%	82,4%
247.	Technikum, Krynica-Zdrój, ul. Nadbrzeżna 3	E.13	1	1	100,0%	1	100,0%	1	100,0%	63,8%
248.	Technikum, Krynica-Zdrój, ul. Nadbrzeżna 3	E.14	21	21	100,0%	21	100,0%	21	100,0%	79,0%
249.	Technikum, Krynica-Zdrój, ul. Nadbrzeżna 3	T.12	11	11	100,0%	10	90,9%	10	90,9%	95,4%
250.	Technikum, Krynica-Zdrój, ul. Nadbrzeżna 3	T.15	11	10	90,9%	3	27,3%	3	27,3%	54,2%
251.	Technikum, Łącko, Łącko 26	B.18	23	23	100,0%	23	100,0%	23	100,0%	95,6%
252.	Technikum, Łącko, Łącko 26	B.30	35	32	91,4%	25	71,4%	25	71,4%	82,4%
253.	Technikum, Łącko, Łącko 26	T.06	26	22	84,6%	26	100,0%	22	84,6%	88,9%
254.	Technikum, Łącko, Łącko 26	T.15	22	20	90,9%	12	54,5%	12	54,5%	54,2%
255.	Technikum, Tęgoborze, Tęgoborze 193	T.15	19	19	100,0%	11	57,9%	11	57,9%	54,2%
256.	Technikum w Złockiem z siedzibą w Muszynie, Muszyna, ul. Rynek 13	T.15	22	22	100,0%	5	22,7%	5	22,7%	54,2%
257.	Technikum, Nawojowa, Nawojowa 348	R.19	10	10	100,0%	9	90,0%	9	90,0%	81,3%
258.	Technikum, Nawojowa, Nawojowa 348	R.20	9	9	100,0%	9	100,0%	9	100,0%	100,0%
259.	Technikum, Nawojowa, Nawojowa 348	R.21	9	9	100,0%	7	77,8%	7	77,8%	61,1%
260.	Technikum, Nawojowa, Nawojowa 348	R.22	17	17	100,0%	8	47,1%	8	47,1%	70,5%
261.	Technikum, Nawojowa, Nawojowa 348	T.06	25	25	100,0%	25	100,0%	25	100,0%	88,9%
262.	Technikum, Nawojowa, Nawojowa 348	T.15	23	23	100,0%	13	56,5%	13	56,5%	54,2%
263.	Technikum, Stary Sącz, ul. Daszyńskiego 15	B.22	20	9	45,0%	19	95,0%	8	40,0%	47,8%
264.	Technikum, Stary Sącz, ul. Daszyńskiego 15	B.30	14	12	85,7%	11	78,6%	10	71,4%	82,4%
265.	Technikum, Stary Sącz, ul. Daszyńskiego 15	E.14	12	10	83,3%	11	91,7%	9	75,0%	79,0%

Lp.	Nazwa i adres szkoły	Oznaczenie kwalifikacji	Przystąpiło do obu części egzaminu po raz pierwszy			Zdało część pisemną		Zdało część praktyczną		Otrzymało świadectwo kwalifikacyjne		Średnia zdawalność w województwie
			liczba	liczba	%	liczba	%	liczba	%	liczba	%	
266.	Technikum, Stary Sącz, ul. Daszyńskiego 15	M.44	7	5	71,4%	7	100,0%	5	71,4%	61,1%		
267.	Technikum, Stary Sącz, ul. Daszyńskiego 15	R.14	14	12	85,7%	14	100,0%	12	85,7%	85,7%		
268.	Technikum, Stary Sącz, ul. Daszyńskiego 15	T.14	25	25	100,0%	25	100,0%	25	100,0%	90,7%		
269.	Technikum, Stary Sącz, ul. Daszyńskiego 15	T.15	27	22	81,5%	12	44,4%	12	44,4%	54,2%		
270.	Technikum, Nowy Targ, ul. Słowackiego 13	A.12	22	19	86,4%	21	95,5%	19	86,4%	93,7%		
271.	Technikum, Nowy Targ, ul. Słowackiego 13	A.27	23	22	95,7%	15	65,2%	15	65,2%	83,2%		
272.	Technikum, Nowy Targ, ul. Słowackiego 13	A.49	18	18	100,0%	4	22,2%	4	22,2%	31,1%		
273.	Technikum, Nowy Targ, ul. Słowackiego 13	A.55	9	9	100,0%	9	100,0%	9	100,0%	95,5%		
274.	Technikum, Nowy Targ, ul. Słowackiego 13	E.14	21	20	95,2%	16	76,2%	16	76,2%	79,0%		
275.	Prywatne Policealne Studium Zawodowe - Zaoczne, Nowy Targ, ul. św. Katarzyny 1	A.61	1	1	100,0%	1	100,0%	1	100,0%	60,5%		
276.	Policealna Szkoła Kosmetyki i Fryzjerstwa "ŻAK", Nowy Targ, ul. Kościelna 20	A.61	6	5	83,3%	6	100,0%	5	83,3%	60,5%		
277.	Technikum, Nowy Targ, ul. Kowaniec 125	A.36	57	57	100,0%	54	94,7%	54	94,7%	83,6%		
278.	Technikum, Nowy Targ, ul. Kowaniec 125	T.12	30	30	100,0%	30	100,0%	30	100,0%	95,4%		
279.	Technikum, Nowy Targ, ul. Kowaniec 125	T.14	25	25	100,0%	22	88,0%	22	88,0%	90,7%		
280.	Policealna Szkoła Informatyki "ŻAK", Nowy Targ, ul. Kościelna 20	E.13	3	3	100,0%	2	66,7%	2	66,7%	63,8%		
281.	Policealna Szkoła Centrum Nauki i Biznesu "ŻAK" w Nowym Targu, Nowy Targ, ul. Kościelna 20	A.36	14	12	85,7%	6	42,9%	6	42,9%	83,6%		
282.	Policealna Szkoła Centrum Nauki i Biznesu "ŻAK" w Nowym Targu, Nowy Targ, ul. Kościelna 20	A.65	4	4	100,0%	1	25,0%	1	25,0%	74,0%		
283.	Policealna Szkoła Centrum Nauki i Biznesu "ŻAK" w Nowym Targu, Nowy Targ, ul. Kościelna 20	A.68	2	2	100,0%	2	100,0%	2	100,0%	50,0%		
284.	Policealna Szkoła Centrum Nauki i Biznesu "ŻAK" w Nowym Targu, Nowy Targ, ul. Kościelna 20	R.26	3	3	100,0%	3	100,0%	3	100,0%	90,7%		
285.	Zespół Szkół Technicznych i Placówek - Technikum, Nowy Targ, ul. Wojska Polskiego 9	B.18	61	61	100,0%	60	98,4%	60	98,4%	95,6%		
286.	Zespół Szkół Technicznych i Placówek - Technikum, Nowy Targ, ul. Wojska Polskiego 9	B.30	79	79	100,0%	72	91,1%	72	91,1%	82,4%		
287.	Zespół Szkół Technicznych i Placówek - Technikum, Nowy Targ, ul. Wojska Polskiego 9	B.33	1	1	100,0%	1	100,0%	1	100,0%	75,0%		
288.	Zespół Szkół Technicznych i Placówek - Technikum, Nowy Targ, ul. Wojska Polskiego 9	B.36	34	31	91,2%	20	58,8%	18	52,9%	71,1%		
289.	Zespół Szkół Technicznych i Placówek - Technikum, Nowy Targ, ul. Wojska Polskiego 9	E.07	24	17	70,8%	22	91,7%	16	66,7%	73,5%		
290.	Zespół Szkół Technicznych i Placówek - Technikum, Nowy Targ, ul. Wojska Polskiego 9	E.24	23	23	100,0%	23	100,0%	23	100,0%	95,4%		
291.	Zespół Szkół Technicznych i Placówek - Technikum, Nowy Targ, ul. Wojska Polskiego 9	M.18	43	40	93,0%	43	100,0%	40	93,0%	91,5%		
292.	Zespół Szkół Technicznych i Placówek - Technikum, Nowy Targ, ul. Wojska Polskiego 9	M.42	27	27	100,0%	21	77,8%	21	77,8%	73,3%		
293.	Zespół Szkół Technicznych i Placówek - Technikum, Nowy Targ, ul. Wojska Polskiego 9	M.44	20	19	95,0%	17	85,0%	16	80,0%	61,1%		
294.	Zasadnicza Szkoła Zawodowa, Nowy Targ, ul. Wojska Polskiego 9	E.07	16	6	37,5%	13	81,3%	6	37,5%	73,5%		
295.	Policealna Szkoła Budownictwa "Żak", Nowy Targ, ul. Kościelna 20	Z.13	1	1	100,0%	1	100,0%	1	100,0%	74,5%		

Lp.	Nazwa i adres szkoły	Oznaczenie kwalifikacji	Przystąpiło do obu części egzaminu po raz pierwszy	Zdało część pisemną		Zdało część praktyczną		Otrzymało świadectwo kwalifikacyjne		Srednia zdawalność w województwie
			liczba	liczba	%	liczba	%	liczba	%	%
296.	Technikum, Nowy Targ, ul. Kokoszków 71	R.06	13	12	92,3%	11	84,6%	11	84,6%	64,3%
297.	Technikum, Nowy Targ, ul. Kokoszków 71	R.11	22	21	95,5%	22	100,0%	21	95,5%	87,7%
298.	Technikum, Nowy Targ, ul. Kokoszków 71	R.21	16	15	93,8%	13	81,3%	12	75,0%	61,1%
299.	Technikum, Nowy Targ, ul. Kokoszków 71	R.22	14	14	100,0%	13	92,9%	13	92,9%	70,5%
300.	Technikum, Nowy Targ, ul. Kokoszków 71	T.08	15	13	86,7%	14	93,3%	12	80,0%	80,0%
301.	Technikum, Nowy Targ, ul. Kokoszków 71	T.15	23	23	100,0%	12	52,2%	12	52,2%	54,2%
302.	Technikum, Nowy Targ, ul. Kokoszków 71	T.16	15	14	93,3%	14	93,3%	13	86,7%	76,3%
303.	Policealna Szkoła Edukacji Europejskiej, Nowy Targ, Plac Evry 3	Z.13	24	24	100,0%	15	62,5%	15	62,5%	74,5%
304.	Technikum, Jabłonka, ul. Podhalańska 3	A.22	16	16	100,0%	16	100,0%	16	100,0%	90,6%
305.	Technikum, Jabłonka, ul. Podhalańska 3	E.14	10	9	90,0%	9	90,0%	9	90,0%	79,0%
306.	Technikum, Jabłonka, ul. Podhalańska 3	T.10	4	4	100,0%	2	50,0%	2	50,0%	48,4%
307.	Technikum, Jabłonka, ul. Podhalańska 3	T.15	8	8	100,0%	7	87,5%	7	87,5%	54,2%
308.	Technikum, Krościenko nad Dunajcem, ul. Jagiellońska 4	E.14	11	9	81,8%	11	100,0%	9	81,8%	79,0%
309.	Technikum, Krościenko nad Dunajcem, ul. Jagiellońska 4	T.12	8	8	100,0%	8	100,0%	8	100,0%	95,4%
310.	Technikum, Krościenko nad Dunajcem, ul. Jagiellońska 4	T.15	14	14	100,0%	11	78,6%	11	78,6%	54,2%
311.	Technikum, Lipnica Wielka, Lipnica Wielka 523	B.18	19	16	84,2%	19	100,0%	16	84,2%	95,6%
312.	Technikum, Lipnica Wielka, Lipnica Wielka 523	B.30	16	16	100,0%	1	6,3%	1	6,3%	82,4%
313.	Prywatna Szkoła Policealna dla Dorosłych "Twoja-Szkoła" w Olkuszu, Olkusz, Żeromskiego 1	Z.13	6	6	100,0%	4	66,7%	4	66,7%	74,5%
314.	Technikum Nr 4, Olkusz, ul. Legionów Polskich 1	A.19	14	13	92,9%	14	100,0%	13	92,9%	95,3%
315.	Technikum Nr 4, Olkusz, ul. Legionów Polskich 1	A.23	25	25	100,0%	21	84,0%	21	84,0%	64,7%
316.	Technikum Nr 4, Olkusz, ul. Legionów Polskich 1	B.18	23	22	95,7%	23	100,0%	22	95,7%	95,6%
317.	Technikum Nr 4, Olkusz, ul. Legionów Polskich 1	B.30	23	21	91,3%	16	69,6%	15	65,2%	82,4%
318.	Technikum Nr 4, Olkusz, ul. Legionów Polskich 1	T.12	24	24	100,0%	21	87,5%	21	87,5%	95,4%
319.	Technikum Nr 4, Olkusz, ul. Legionów Polskich 1	T.15	20	15	75,0%	8	40,0%	8	40,0%	54,2%
320.	Technikum Nr 1 w Zespole Szkół Nr 1 im. St. Staszica, Olkusz, ul. Górnicza 12	A.32	24	24	100,0%	17	70,8%	17	70,8%	68,2%
321.	Technikum Nr 1 w Zespole Szkół Nr 1 im. St. Staszica, Olkusz, ul. Górnicza 12	B.36	11	11	100,0%	9	81,8%	9	81,8%	71,1%
322.	Technikum Nr 1 w Zespole Szkół Nr 1 im. St. Staszica, Olkusz, ul. Górnicza 12	E.19	16	16	100,0%	15	93,8%	15	93,8%	69,5%
323.	Technikum Nr 1 w Zespole Szkół Nr 1 im. St. Staszica, Olkusz, ul. Górnicza 12	E.20	5	4	80,0%	3	60,0%	2	40,0%	59,3%
324.	Technikum Nr 1 w Zespole Szkół Nr 1 im. St. Staszica, Olkusz, ul. Górnicza 12	E.24	15	15	100,0%	15	100,0%	15	100,0%	95,4%
325.	Technikum Nr 1 w Zespole Szkół Nr 1 im. St. Staszica, Olkusz, ul. Górnicza 12	M.42	32	32	100,0%	25	78,1%	25	78,1%	73,3%
326.	Technikum Nr 1 w Zespole Szkół Nr 1 im. St. Staszica, Olkusz, ul. Górnicza 12	R.22	16	16	100,0%	10	62,5%	10	62,5%	70,5%
327.	Szkoła Policealna Nr 1 dla Dorosłych, Olkusz, ul. Górnicza 12	A.62	6	6	100,0%	6	100,0%	6	100,0%	95,7%
328.	Technikum Nr 3, Olkusz, ul. F. Nullo 32	A.27	14	13	92,9%	13	92,9%	13	92,9%	83,2%
329.	Technikum Nr 3, Olkusz, ul. F. Nullo 32	A.36	26	20	76,9%	22	84,6%	17	65,4%	83,6%
330.	Technikum Nr 3, Olkusz, ul. F. Nullo 32	E.14	46	34	73,9%	37	80,4%	29	63,0%	79,0%
331.	Technikum Nr 3, Olkusz, ul. F. Nullo 32	T.13	27	25	92,6%	22	81,5%	22	81,5%	75,4%
332.	Technikum Nr 3, Olkusz, ul. F. Nullo 32	T.14	29	28	96,6%	26	89,7%	25	86,2%	90,7%

Lp.	Nazwa i adres szkoły	Oznaczenie kwalifikacji	Przystąpiło do obu części egzaminu po raz pierwszy	Zdało część pisemną		Zdało część praktyczną		Otrzymało świadectwo kwalifikacyjne		Srednia zdawalność w województwie
			liczba	liczba	%	liczba	%	liczba	%	%
333.	Szkoła Policealna nr 3, Olkusz, ul. F. Nullo 32	Z.13	5	5	100,0%	4	80,0%	4	80,0%	74,5%
334.	Technikum, Wolbrom, ul. Skalska 18	E.14	23	19	82,6%	16	69,6%	16	69,6%	79,0%
335.	Technikum, Wolbrom, ul. Skalska 18	R.06	5	1	20,0%	2	40,0%	1	20,0%	64,3%
336.	Policealna Szkoła Administracji "Żak", Oświęcim, ul. Rynek Główny 3	A.68	5	4	80,0%	3	60,0%	2	40,0%	50,0%
337.	Technikum, Oświęcim, ul. Obozowa 31	B.16	9	9	100,0%	9	100,0%	9	100,0%	84,7%
338.	Technikum, Oświęcim, ul. Obozowa 31	B.30	14	14	100,0%	14	100,0%	14	100,0%	82,4%
339.	Technikum, Oświęcim, ul. Obozowa 31	R.22	8	8	100,0%	8	100,0%	8	100,0%	70,5%
340.	Policealna Szkoła Informatyki "Żak", Oświęcim, ul. Rynek Główny 3	E.12	1	0	0,0%	1	100,0%	0	0,0%	77,4%
341.	Policealna Szkoła Informatyki "Żak", Oświęcim, ul. Rynek Główny 3	E.13	5	3	60,0%	3	60,0%	3	60,0%	63,8%
342.	Policealna Szkoła Kosmetyczna "Żak", Oświęcim, ul. Rynek Główny 3	A.61	13	13	100,0%	11	84,6%	11	84,6%	60,5%
343.	Policealna Szkoła Bezpieczeństwa i Higieny Pracy "Żak", Oświęcim, ul. Rynek Główny 3	Z.13	17	17	100,0%	16	94,1%	16	94,1%	74,5%
344.	Zasadnicza Szkoła Zawodowa, Oświęcim, ul. Obozowa 31	B.05	28	28	100,0%	28	100,0%	28	100,0%	85,5%
345.	Technikum, Oświęcim, ul. Obozowa 39	A.27	13	13	100,0%	7	53,8%	7	53,8%	83,2%
346.	Technikum, Oświęcim, ul. Obozowa 39	A.36	15	15	100,0%	15	100,0%	15	100,0%	83,6%
347.	Technikum, Oświęcim, ul. Obozowa 39	T.12	13	13	100,0%	13	100,0%	13	100,0%	95,4%
348.	Technikum, Oświęcim, ul. Obozowa 39	T.14	20	20	100,0%	19	95,0%	19	95,0%	90,7%
349.	Technikum, Oświęcim, ul. Obozowa 39	T.15	26	25	96,2%	13	50,0%	13	50,0%	54,2%
350.	Zasadnicza Szkoła Zawodowa Specjalna w SOSW w Oświęcimiu, Oświęcim, ul. Kościelna 6	B.05	1	1	100,0%	1	100,0%	1	100,0%	85,5%
351.	Technikum, Oświęcim, ul. Bema 8	A.54	27	18	66,7%	25	92,6%	18	66,7%	71,4%
352.	Policealne Studium Zarządzania i Marketingu, Oświęcim, ul. Wyzwolenia 3	A.65	10	10	100,0%	6	60,0%	6	60,0%	74,0%
353.	Policealne Studium Zarządzania i Marketingu, Oświęcim, ul. Wyzwolenia 3	A.68	3	3	100,0%	3	100,0%	3	100,0%	50,0%
354.	Policealne Studium Zarządzania i Marketingu, Oświęcim, ul. Wyzwolenia 3	Z.13	9	9	100,0%	8	88,9%	8	88,9%	74,5%
355.	Policealna Szkoła Centrum Nauki i Biznesu "Żak", Oświęcim, ul. Rynek Główny 3	A.36	7	6	85,7%	5	71,4%	5	71,4%	83,6%
356.	Policealna Szkoła Centrum Nauki i Biznesu "Żak", Oświęcim, ul. Rynek Główny 3	A.65	8	7	87,5%	8	100,0%	7	87,5%	74,0%
357.	Policealna Szkoła Centrum Nauki i Biznesu "Żak", Oświęcim, ul. Rynek Główny 3	A.66	5	3	60,0%	5	100,0%	3	60,0%	50,0%
358.	Policealna Szkoła Centrum Nauki i Biznesu "Żak", Oświęcim, ul. Rynek Główny 3	R.26	10	10	100,0%	10	100,0%	10	100,0%	90,7%
359.	Policealna Szkoła Centrum Nauki i Biznesu "Żak", Oświęcim, ul. Rynek Główny 3	Z.05	13	13	100,0%	13	100,0%	13	100,0%	100,0%
360.	Salezjańskie Publiczne Technikum, Oświęcim, ul. Jagiełły 10	A.50	7	7	100,0%	5	71,4%	5	71,4%	63,8%
361.	Salezjańskie Publiczne Technikum, Oświęcim, ul. Jagiełły 10	M.18	19	19	100,0%	19	100,0%	19	100,0%	91,5%
362.	Salezjańskie Publiczne Technikum, Oświęcim, ul. Jagiełły 10	M.42	20	20	100,0%	18	90,0%	18	90,0%	73,3%
363.	Salezjańskie Publiczne Technikum, Oświęcim, ul. Jagiełły 10	M.44	13	13	100,0%	13	100,0%	13	100,0%	61,1%
364.	Policealne Studium Medyczne w Oświęcimiu, Oświęcim, ul. Wyzwolenia 3	Z.15	8	8	100,0%	6	75,0%	6	75,0%	95,7%
365.	Technikum, Brzeszcze, ul. Kościuszki 1	M.11	1	0	0,0%	1	100,0%	0	0,0%	91,7%
366.	Technikum, Chelmek, ul. Krakowska 18	E.14	6	4	66,7%	6	100,0%	4	66,7%	79,0%
367.	Technikum, Chelmek, ul. Krakowska 18	M.44	10	6	60,0%	6	60,0%	4	40,0%	61,1%
368.	Technikum, Kęty, ul. Żwirki i Wigury 27A	E.14	16	13	81,3%	13	81,3%	12	75,0%	79,0%
369.	Technikum, Kęty, ul. Żwirki i Wigury 27A	E.20	12	10	83,3%	8	66,7%	7	58,3%	59,3%

Lp.	Nazwa i adres szkoły	Oznaczenie kwalifikacji	Przystąpiło do obu części egzaminu po raz pierwszy	Zdało część pisemną		Zdało część praktyczną		Otrzymało świadectwo kwalifikacyjne		Srednia zdawalność w województwie
			liczba	liczba	%	liczba	%	liczba	%	%
370.	Technikum, Kęty, ul. Żwirki i Wigury 27A	T.12	26	26	100,0%	24	92,3%	24	92,3%	95,4%
371.	Technikum, Kęty, ul. Żwirki i Wigury 27A	T.15	24	21	87,5%	10	41,7%	10	41,7%	54,2%
372.	Technikum, Piotrkowice Małe, Piotrkowice Małe 87D	A.32	14	13	92,9%	6	42,9%	6	42,9%	68,2%
373.	Technikum, Piotrkowice Małe, Piotrkowice Małe 87D	E.14	7	3	42,9%	1	14,3%	1	14,3%	79,0%
374.	Technikum, Piotrkowice Małe, Piotrkowice Małe 87D	M.18	25	24	96,0%	17	68,0%	17	68,0%	91,5%
375.	Technikum, Piotrkowice Małe, Piotrkowice Małe 87D	M.43	19	18	94,7%	17	89,5%	16	84,2%	57,5%
376.	Technikum, Piotrkowice Małe, Piotrkowice Małe 87D	M.44	5	3	60,0%	0	0,0%	0	0,0%	61,1%
377.	Technikum, Piotrkowice Małe, Piotrkowice Małe 87D	R.06	10	10	100,0%	10	100,0%	10	100,0%	64,3%
378.	Technikum, Piotrkowice Małe, Piotrkowice Małe 87D	R.22	8	8	100,0%	7	87,5%	7	87,5%	70,5%
379.	Technikum, Piotrkowice Małe, Piotrkowice Małe 87D	T.10	7	7	100,0%	0	0,0%	0	0,0%	48,4%
380.	Technikum, Piotrkowice Małe, Piotrkowice Małe 87D	T.15	6	5	83,3%	2	33,3%	2	33,3%	54,2%
381.	Technikum, Proszowice, ul. 3 Maja 107	A.36	11	6	54,5%	10	90,9%	6	54,5%	83,6%
382.	Technikum, Sucha Beskidzka, ul. Spółdzielców 1	A.27	8	8	100,0%	7	87,5%	7	87,5%	83,2%
383.	Technikum, Sucha Beskidzka, ul. Spółdzielców 1	A.32	22	22	100,0%	20	90,9%	20	90,9%	68,2%
384.	Technikum, Sucha Beskidzka, ul. Spółdzielców 1	A.36	17	17	100,0%	17	100,0%	17	100,0%	83,6%
385.	Technikum, Sucha Beskidzka, ul. Spółdzielców 1	E.14	20	16	80,0%	12	60,0%	12	60,0%	79,0%
386.	Technikum, Sucha Beskidzka, ul. Spółdzielców 1	T.10	9	9	100,0%	6	66,7%	6	66,7%	48,4%
387.	Technikum, Sucha Beskidzka, ul. Spółdzielców 1	T.12	22	22	100,0%	21	95,5%	21	95,5%	95,4%
388.	Technikum, Sucha Beskidzka, ul. Spółdzielców 1	T.14	11	10	90,9%	8	72,7%	8	72,7%	90,7%
389.	Technikum, Sucha Beskidzka, ul. Spółdzielców 1	T.15	34	31	91,2%	27	79,4%	25	73,5%	54,2%
390.	Studium Informatyczne, Sucha Beskidzka, ul. Kościelna 5	E.13	2	1	50,0%	1	50,0%	1	50,0%	63,8%
391.	Studium Informatyczne, Sucha Beskidzka, ul. Kościelna 5	M.12	1	1	100,0%	1	100,0%	1	100,0%	73,5%
392.	Technikum, Sucha Beskidzka, ul. Kościelna 5	B.18	27	27	100,0%	27	100,0%	27	100,0%	95,6%
393.	Technikum, Sucha Beskidzka, ul. Kościelna 5	B.30	26	26	100,0%	21	80,8%	21	80,8%	82,4%
394.	Technikum, Sucha Beskidzka, ul. Kościelna 5	E.03	28	27	96,4%	28	100,0%	27	96,4%	90,3%
395.	Technikum, Sucha Beskidzka, ul. Kościelna 5	E.07	10	8	80,0%	10	100,0%	8	80,0%	73,5%
396.	Technikum, Sucha Beskidzka, ul. Kościelna 5	E.14	21	21	100,0%	18	85,7%	18	85,7%	79,0%
397.	Technikum, Sucha Beskidzka, ul. Kościelna 5	E.19	18	18	100,0%	18	100,0%	18	100,0%	69,5%
398.	Technikum, Sucha Beskidzka, ul. Kościelna 5	E.24	13	13	100,0%	13	100,0%	13	100,0%	95,4%
399.	Technikum, Sucha Beskidzka, ul. Kościelna 5	M.44	11	11	100,0%	10	90,9%	10	90,9%	61,1%
400.	Beskidzkie Studium Medyczne, Sucha Beskidzka, ul. Kościelna 5	A.61	7	7	100,0%	7	100,0%	7	100,0%	60,5%

Lp.	Nazwa i adres szkoły	Oznaczenie kwalifikacji	Przystąpiło do obu części egzaminu po raz pierwszy	Zdało część pisemną		Zdało część praktyczną		Otrzymało świadectwo kwalifikacyjne		Srednia zdawalność w województwie
			liczba	liczba	%	liczba	%	liczba	%	%
401.	Beskidzkie Studium Medyczne, Sucha Beskidzka, ul. Kościelna 5	Z.15	4	4	100,0%	4	100,0%	4	100,0%	95,7%
402.	Technikum, Jordanów, ul. Gen. Maczka 131	A.36	12	12	100,0%	12	100,0%	12	100,0%	83,6%
403.	Technikum, Jordanów, ul. Gen. Maczka 131	B.18	39	36	92,3%	39	100,0%	36	92,3%	95,6%
404.	Technikum, Jordanów, ul. Gen. Maczka 131	R.22	17	16	94,1%	16	94,1%	15	88,2%	70,5%
405.	Technikum, Maków Podhalański, ul. Rynek 8	A.12	4	4	100,0%	4	100,0%	4	100,0%	93,7%
406.	Technikum, Maków Podhalański, ul. Rynek 8	A.23	28	27	96,4%	8	28,6%	8	28,6%	64,7%
407.	Technikum, Maków Podhalański, ul. Rynek 8	A.50	7	6	85,7%	3	42,9%	2	28,6%	63,8%
408.	Technikum, Ciężkowice, ul. Łuczkiwiczów 12	A.23	12	11	91,7%	8	66,7%	8	66,7%	64,7%
409.	Technikum, Ciężkowice, ul. Łuczkiwiczów 12	E.14	6	6	100,0%	6	100,0%	6	100,0%	79,0%
410.	Technikum, Ciężkowice, ul. Łuczkiwiczów 12	T.12	14	14	100,0%	14	100,0%	14	100,0%	95,4%
411.	Technikum, Ciężkowice, ul. Łuczkiwiczów 12	T.15	7	7	100,0%	4	57,1%	4	57,1%	54,2%
412.	Technikum, Radłów, ul. Biskupska 2A	A.22	12	12	100,0%	11	91,7%	11	91,7%	90,6%
413.	Technikum, Radłów, ul. Biskupska 2A	T.15	17	11	64,7%	7	41,2%	6	35,3%	54,2%
414.	Technikum, Ryglice, ul. Tarnowska 23	E.14	13	12	92,3%	13	100,0%	12	92,3%	79,0%
415.	Technikum, Ryglice, ul. Tarnowska 23	T.15	29	26	89,7%	15	51,7%	15	51,7%	54,2%
416.	Technikum, Tuchów, ul. Reymonta 19	A.36	7	6	85,7%	6	85,7%	5	71,4%	83,6%
417.	Technikum, Tuchów, ul. Reymonta 19	E.14	8	8	100,0%	7	87,5%	7	87,5%	79,0%
418.	Technikum, Tuchów, ul. Reymonta 19	M.42	20	19	95,0%	9	45,0%	9	45,0%	73,3%
419.	Technikum, Tuchów, ul. Reymonta 19	T.12	11	11	100,0%	11	100,0%	11	100,0%	95,4%
420.	Technikum, Tuchów, ul. Reymonta 19	T.15	19	15	78,9%	5	26,3%	5	26,3%	54,2%
421.	Technikum w Wojniczu, Wojnicz, ul. Jagiellońska 17	M.18	17	17	100,0%	17	100,0%	17	100,0%	91,5%
422.	Technikum w Wojniczu, Wojnicz, ul. Jagiellońska 17	M.42	14	14	100,0%	5	35,7%	5	35,7%	73,3%
423.	Technikum w Wojniczu, Wojnicz, ul. Jagiellońska 17	R.22	11	10	90,9%	11	100,0%	10	90,9%	70,5%
424.	Technikum w Wojniczu, Wojnicz, ul. Jagiellońska 17	T.15	21	21	100,0%	12	57,1%	12	57,1%	54,2%
425.	Technikum Zawodowe, Zakliczyn, ul. Grabina 57	A.36	7	7	100,0%	7	100,0%	7	100,0%	83,6%
426.	Technikum Zawodowe, Zakliczyn, ul. Grabina 57	B.18	25	25	100,0%	25	100,0%	25	100,0%	95,6%
427.	Technikum Zawodowe, Zakliczyn, ul. Grabina 57	B.30	30	30	100,0%	25	83,3%	25	83,3%	82,4%
428.	Technikum Zawodowe, Zakliczyn, ul. Grabina 57	M.18	15	15	100,0%	15	100,0%	15	100,0%	91,5%
429.	Technikum Zawodowe, Zakliczyn, ul. Grabina 57	M.42	13	13	100,0%	9	69,2%	9	69,2%	73,3%
430.	Technikum Zawodowe, Zakliczyn, ul. Grabina 57	T.12	21	21	100,0%	21	100,0%	21	100,0%	95,4%
431.	Technikum Zawodowe, Zakliczyn, ul. Grabina 57	T.15	28	25	89,3%	19	67,9%	18	64,3%	54,2%
432.	Zasadnicza Szkoła Zawodowa, Zakliczyn, ul. Grabina 57	B.05	22	22	100,0%	20	90,9%	20	90,9%	85,5%
433.	Zasadnicza Szkoła Zawodowa, Zakliczyn, ul. Grabina 57	M.01	2	2	100,0%	2	100,0%	2	100,0%	100,0%
434.	Technikum, Żabno, ul. Rynek 26	A.22	5	5	100,0%	5	100,0%	5	100,0%	90,6%
435.	Technikum, Żabno, ul. Rynek 26	A.36	15	9	60,0%	7	46,7%	6	40,0%	83,6%
436.	Technikum, Żabno, ul. Rynek 26	E.14	14	13	92,9%	14	100,0%	13	92,9%	79,0%
437.	Technikum, Żabno, ul. Rynek 26	T.15	28	27	96,4%	9	32,1%	9	32,1%	54,2%

Lp.	Nazwa i adres szkoły	Oznaczenie kwalifikacji	Przystąpiło do obu części egzaminu po raz pierwszy	Zdało część pisemną		Zdało część praktyczną		Otrzymało świadectwo kwalifikacyjne		Srednia zdawalność w województwie
			liczba	liczba	%	liczba	%	liczba	%	%
438.	Zasadnicza Szkoła Zawodowa, Żabno, ul. Rynek 26	A.18	1	1	100,0%	1	100,0%	1	100,0%	68,2%
439.	Technikum Nr 2, Zakopane, Partyzantów 1/5	A.23	5	5	100,0%	3	60,0%	3	60,0%	64,7%
440.	Technikum Nr 2, Zakopane, Partyzantów 1/5	A.36	25	23	92,0%	24	96,0%	22	88,0%	83,6%
441.	Technikum Nr 2, Zakopane, Partyzantów 1/5	E.12	28	27	96,4%	16	57,1%	16	57,1%	77,4%
442.	Technikum Nr 2, Zakopane, Partyzantów 1/5	E.14	27	27	100,0%	17	63,0%	17	63,0%	79,0%
443.	Technikum Nr 2, Zakopane, Partyzantów 1/5	T.11	1	1	100,0%	0	0,0%	0	0,0%	83,3%
444.	Technikum Nr 2, Zakopane, Partyzantów 1/5	T.12	54	54	100,0%	50	92,6%	50	92,6%	95,4%
445.	Technikum Nr 2, Zakopane, Partyzantów 1/5	T.14	16	16	100,0%	14	87,5%	14	87,5%	90,7%
446.	Technikum Nr 2, Zakopane, Partyzantów 1/5	T.15	39	39	100,0%	20	51,3%	20	51,3%	54,2%
447.	Technikum Nr 2, Zakopane, Partyzantów 1/5	T.16	15	13	86,7%	12	80,0%	12	80,0%	76,3%
448.	Technikum nr 1, Zakopane, Krupówki 8	B.16	54	54	100,0%	54	100,0%	54	100,0%	84,7%
449.	Technikum nr 1, Zakopane, Krupówki 8	B.30	46	46	100,0%	41	89,1%	41	89,1%	82,4%
450.	Technikum nr 1, Zakopane, Krupówki 8	R.22	15	13	86,7%	9	60,0%	9	60,0%	70,5%
451.	Technikum nr 1, Andrychów, ul. Starowiejska 22a	A.29	7	7	100,0%	4	57,1%	4	57,1%	57,9%
452.	Technikum nr 1, Andrychów, ul. Starowiejska 22a	A.36	18	12	66,7%	13	72,2%	10	55,6%	83,6%
453.	Technikum nr 1, Andrychów, ul. Starowiejska 22a	B.30	9	9	100,0%	7	77,8%	7	77,8%	82,4%
454.	Technikum nr 1, Andrychów, ul. Starowiejska 22a	E.14	20	19	95,0%	12	60,0%	12	60,0%	79,0%
455.	Technikum nr 1, Andrychów, ul. Starowiejska 22a	M.44	24	23	95,8%	8	33,3%	8	33,3%	61,1%
456.	Technikum nr 1, Andrychów, ul. Starowiejska 22a	T.14	11	11	100,0%	10	90,9%	10	90,9%	90,7%
457.	Technikum nr 2, Andrychów, ul. Stefana Batorego 9	A.22	10	10	100,0%	7	70,0%	7	70,0%	90,6%
458.	Technikum nr 2, Andrychów, ul. Stefana Batorego 9	A.32	19	19	100,0%	16	84,2%	16	84,2%	68,2%
459.	Technikum nr 2, Andrychów, ul. Stefana Batorego 9	T.12	23	23	100,0%	21	91,3%	21	91,3%	95,4%
460.	Niepubliczne Technikum w Andrychowie ZDZ w Katowicach, Andrychów, ul. Rynek 12	A.32	10	10	100,0%	5	50,0%	5	50,0%	68,2%
461.	Technikum, Kalwaria Zebrzydowska, Al. Jana Pawła II 3	A.13	11	11	100,0%	11	100,0%	11	100,0%	100,0%
462.	Technikum, Kalwaria Zebrzydowska, Al. Jana Pawła II 3	A.26	23	23	100,0%	15	65,2%	15	65,2%	45,9%
463.	Technikum, Kalwaria Zebrzydowska, Al. Jana Pawła II 3	A.27	14	14	100,0%	14	100,0%	14	100,0%	83,2%
464.	Technikum, Kalwaria Zebrzydowska, Al. Jana Pawła II 3	A.35	22	22	100,0%	22	100,0%	22	100,0%	91,3%
465.	Technikum, Kalwaria Zebrzydowska, Al. Jana Pawła II 3	A.36	8	8	100,0%	8	100,0%	8	100,0%	83,6%
466.	Technikum, Kalwaria Zebrzydowska, Al. Jana Pawła II 3	A.50	13	13	100,0%	8	61,5%	8	61,5%	63,8%
467.	Technikum, Kalwaria Zebrzydowska, Al. Jana Pawła II 3	T.13	6	5	83,3%	5	83,3%	4	66,7%	75,4%
468.	Technikum, Kalwaria Zebrzydowska, Al. Jana Pawła II 3	T.14	17	17	100,0%	17	100,0%	17	100,0%	90,7%
469.	Technikum, Radocza, ul. Dworska 8	A.32	19	19	100,0%	16	84,2%	16	84,2%	68,2%
470.	Technikum, Radocza, ul. Dworska 8	B.36	5	5	100,0%	4	80,0%	4	80,0%	71,1%
471.	Technikum, Radocza, ul. Dworska 8	M.42	12	12	100,0%	4	33,3%	4	33,3%	73,3%
472.	Technikum, Radocza, ul. Dworska 8	M.43	13	13	100,0%	7	53,8%	7	53,8%	57,5%
473.	Technikum, Radocza, ul. Dworska 8	T.15	15	9	60,0%	3	20,0%	3	20,0%	54,2%
474.	Niepubliczne Technikum w Wadowicach Zakładu Doskonalenia Zawodowego w Katowicach, Wadowice, ul. Nadbrzeżna 25B	A.23	16	16	100,0%	6	37,5%	6	37,5%	64,7%

Lp.	Nazwa i adres szkoły	Oznaczenie kwalifikacji	Przystąpiło do obu części egzaminu po raz pierwszy	Zdało część pisemną		Zdało część praktyczną		Otrzymało świadectwo kwalifikacyjne		Średnia zdawalność w województwie
			liczba	liczba	%	liczba	%	liczba	%	
475.	Niepubliczna Szkoła Policealna w Wadowicach Zakładu Doskonalenia Zawodowego w Katowicach, Wadowice, ul. Nadbrzeżna 25b	A.61	1	0	0,0%	0	0,0%	0	0,0%	60,5%
476.	Technikum nr 2, Wadowice, ul. Wojska Polskiego 13	A.22	13	13	100,0%	12	92,3%	12	92,3%	90,6%
477.	Technikum nr 2, Wadowice, ul. Wojska Polskiego 13	A.27	27	27	100,0%	26	96,3%	26	96,3%	83,2%
478.	Technikum nr 2, Wadowice, ul. Wojska Polskiego 13	A.36	29	28	96,6%	29	100,0%	28	96,6%	83,6%
479.	Technikum nr 2, Wadowice, ul. Wojska Polskiego 13	T.10	21	21	100,0%	14	66,7%	14	66,7%	48,4%
480.	Technikum nr 2, Wadowice, ul. Wojska Polskiego 13	T.12	36	36	100,0%	36	100,0%	36	100,0%	95,4%
481.	Technikum nr 2, Wadowice, ul. Wojska Polskiego 13	T.15	50	49	98,0%	29	58,0%	29	58,0%	54,2%
482.	Technikum nr 3 im. ks. Jana Twardowskiego, Wadowice, ul. Słowackiego 4	B.18	1	1	100,0%	1	100,0%	1	100,0%	95,6%
483.	Technikum nr 3 im. ks. Jana Twardowskiego, Wadowice, ul. Słowackiego 4	B.30	41	41	100,0%	22	53,7%	22	53,7%	82,4%
484.	Zasadnicza Szkoła Zawodowa nr 3, Wadowice, ul. Słowackiego 4	B.06	2	1	50,0%	2	100,0%	1	50,0%	42,1%
485.	Technikum nr 1, Wadowice, ul. Zegadłowicza 36	E.06	10	10	100,0%	10	100,0%	10	100,0%	91,2%
486.	Technikum nr 1, Wadowice, ul. Zegadłowicza 36	E.07	17	17	100,0%	15	88,2%	15	88,2%	73,5%
487.	Technikum nr 1, Wadowice, ul. Zegadłowicza 36	E.12	40	38	95,0%	39	97,5%	38	95,0%	77,4%
488.	Technikum nr 1, Wadowice, ul. Zegadłowicza 36	E.14	25	25	100,0%	24	96,0%	24	96,0%	79,0%
489.	Technikum nr 1, Wadowice, ul. Zegadłowicza 36	E.20	12	8	66,7%	8	66,7%	7	58,3%	59,3%
490.	Technikum nr 1, Wadowice, ul. Zegadłowicza 36	E.24	8	8	100,0%	8	100,0%	8	100,0%	95,4%
491.	Technikum nr 1, Wadowice, ul. Zegadłowicza 36	M.18	21	21	100,0%	21	100,0%	21	100,0%	91,5%
492.	Technikum nr 1, Wadowice, ul. Zegadłowicza 36	M.42	21	21	100,0%	17	81,0%	17	81,0%	73,3%
493.	Technikum w Gdowie, Gdów, Gdów 405	E.14	10	5	50,0%	10	100,0%	5	50,0%	79,0%
494.	Technikum w Gdowie, Gdów, Gdów 405	T.14	10	10	100,0%	6	60,0%	6	60,0%	90,7%
495.	Technikum, Niepołomice, Plac Kazimierza Wielkiego 1	A.36	11	11	100,0%	11	100,0%	11	100,0%	83,6%
496.	Technikum, Niepołomice, Plac Kazimierza Wielkiego 1	E.14	20	18	90,0%	19	95,0%	18	90,0%	79,0%
497.	Technikum, Niepołomice, Plac Kazimierza Wielkiego 1	T.12	13	13	100,0%	13	100,0%	13	100,0%	95,4%
498.	Technikum im. Edwarda Dembowskiego w Wieliczce, Wieliczka, ul. Marszałka Józefa Piłsudskiego 105	A.18	11	11	100,0%	11	100,0%	11	100,0%	68,2%
499.	Technikum im. Edwarda Dembowskiego w Wieliczce, Wieliczka, ul. Marszałka Józefa Piłsudskiego 105	A.22	19	19	100,0%	19	100,0%	19	100,0%	90,6%
500.	Technikum im. Edwarda Dembowskiego w Wieliczce, Wieliczka, ul. Marszałka Józefa Piłsudskiego 105	A.35	49	49	100,0%	49	100,0%	49	100,0%	91,3%
501.	Technikum im. Edwarda Dembowskiego w Wieliczce, Wieliczka, ul. Marszałka Józefa Piłsudskiego 105	A.36	38	37	97,4%	37	97,4%	36	94,7%	83,6%

Lp.	Nazwa i adres szkoły	Oznaczenie kwalifikacji	Przystąpiło do obu części egzaminu po raz pierwszy	Zdało część pisemną		Zdało część praktyczną		Otrzymało świadectwo kwalifikacyjne		Srednia zdawalność w województwie
			liczba	liczba	%	liczba	%	liczba	%	%
502.	Technikum im. Edwarda Dembowskiego w Wieliczce, Wieliczka, ul. Marszałka Józefa Piłsudskiego 105	E.14	23	20	87,0%	22	95,7%	19	82,6%	79,0%
503.	Technikum im. Edwarda Dembowskiego w Wieliczce, Wieliczka, ul. Marszałka Józefa Piłsudskiego 105	T.12	17	17	100,0%	16	94,1%	16	94,1%	95,4%
504.	Technikum im. Edwarda Dembowskiego w Wieliczce, Wieliczka, ul. Marszałka Józefa Piłsudskiego 105	T.14	31	31	100,0%	31	100,0%	31	100,0%	90,7%
505.	Technikum Budowlane Nr 1, Kraków, ul. Szablowskiego 1	B.16	39	39	100,0%	21	53,8%	21	53,8%	84,7%
506.	Technikum Budowlane Nr 1, Kraków, ul. Szablowskiego 1	B.27	5	5	100,0%	4	80,0%	4	80,0%	52,0%
507.	Technikum Budowlane Nr 1, Kraków, ul. Szablowskiego 1	B.30	39	38	97,4%	33	84,6%	33	84,6%	82,4%
508.	Technikum Budowlane Nr 1, Kraków, ul. Szablowskiego 1	R.21	3	3	100,0%	3	100,0%	3	100,0%	61,1%
509.	Technikum Budowlane Nr 1, Kraków, ul. Szablowskiego 1	R.22	7	7	100,0%	7	100,0%	7	100,0%	70,5%
510.	Zasadnicza Szkoła Zawodowa Nr 1, Kraków, ul. Szablowskiego 1	B.05	13	13	100,0%	7	53,8%	7	53,8%	85,5%
511.	Policealna Szkoła "Cosinus" w Krakowie, Kraków, ul. Wilhelma "Wilka" Wyrwińskiego 1	A.36	31	28	90,3%	24	77,4%	22	71,0%	83,6%
512.	Policealna Szkoła "Cosinus" w Krakowie, Kraków, ul. Wilhelma "Wilka" Wyrwińskiego 1	A.61	71	65	91,5%	51	71,8%	50	70,4%	60,5%
513.	Policealna Szkoła "Cosinus" w Krakowie, Kraków, ul. Wilhelma "Wilka" Wyrwińskiego 1	A.62	13	13	100,0%	13	100,0%	13	100,0%	95,7%
514.	Policealna Szkoła "Cosinus" w Krakowie, Kraków, ul. Wilhelma "Wilka" Wyrwińskiego 1	A.65	3	3	100,0%	3	100,0%	3	100,0%	74,0%
515.	Policealna Szkoła "Cosinus" w Krakowie, Kraków, ul. Wilhelma "Wilka" Wyrwińskiego 1	A.68	9	8	88,9%	8	88,9%	8	88,9%	50,0%
516.	Policealna Szkoła "Cosinus" w Krakowie, Kraków, ul. Wilhelma "Wilka" Wyrwińskiego 1	E.12	11	10	90,9%	6	54,5%	6	54,5%	77,4%
517.	Policealna Szkoła "Cosinus" w Krakowie, Kraków, ul. Wilhelma "Wilka" Wyrwińskiego 1	E.13	20	15	75,0%	12	60,0%	11	55,0%	63,8%
518.	Policealna Szkoła "Cosinus" w Krakowie, Kraków, ul. Wilhelma "Wilka" Wyrwińskiego 1	E.14	6	5	83,3%	2	33,3%	2	33,3%	79,0%
519.	Policealna Szkoła "Cosinus" w Krakowie, Kraków, ul. Wilhelma "Wilka" Wyrwińskiego 1	E.15	8	6	75,0%	5	62,5%	5	62,5%	84,2%
520.	Technikum Geodezji i Kształtowania Środowiska nr 12, Kraków, ul. Lea 235	A.32	21	21	100,0%	16	76,2%	16	76,2%	68,2%
521.	Technikum Geodezji i Kształtowania Środowiska nr 12, Kraków, ul. Lea 235	B.36	41	39	95,1%	38	92,7%	36	87,8%	71,1%
522.	Technikum Geodezji i Kształtowania Środowiska nr 12, Kraków, ul. Lea 235	R.24	11	11	100,0%	6	54,5%	6	54,5%	54,5%
523.	Szkoła Policealna dla Dorosłych nr 14, Kraków, ul. Lea 235	B.35	9	9	100,0%	8	88,9%	8	88,9%	54,5%
524.	NOVA Policealna Szkoła Zawodowa dla Dorosłych w Krakowie, Kraków, ul. Szewska 14	A.61	16	14	87,5%	13	81,3%	13	81,3%	60,5%
525.	NOVA Policealna Szkoła Zawodowa dla Dorosłych w Krakowie, Kraków, ul. Szewska 14	A.62	6	5	83,3%	6	100,0%	5	83,3%	95,7%

Lp.	Nazwa i adres szkoły	Oznaczenie kwalifikacji	Przystąpiło do obu części egzaminu po raz pierwszy	Zdało część pisemną		Zdało część praktyczną		Otrzymało świadectwo kwalifikacyjne		Srednia zdawalność w województwie
			liczba	liczba	%	liczba	%	liczba	%	%
526.	NOVA Policealna Szkoła Zawodowa dla Dorosłych w Krakowie, Kraków, ul. Szewska 14	B.35	7	6	85,7%	3	42,9%	3	42,9%	54,5%
527.	NOVA Policealna Szkoła Zawodowa dla Dorosłych w Krakowie, Kraków, ul. Szewska 14	E.12	1	1	100,0%	1	100,0%	1	100,0%	77,4%
528.	NOVA Policealna Szkoła Zawodowa dla Dorosłych w Krakowie, Kraków, ul. Szewska 14	E.13	4	4	100,0%	4	100,0%	4	100,0%	63,8%
529.	NOVA Policealna Szkoła Zawodowa dla Dorosłych w Krakowie, Kraków, ul. Szewska 14	Z.13	6	6	100,0%	4	66,7%	4	66,7%	74,5%
530.	NOVA Policealna Szkoła Zawodowa dla Dorosłych w Krakowie, Kraków, ul. Szewska 14	Z.15	10	10	100,0%	10	100,0%	10	100,0%	95,7%
531.	Technikum Poligraficzno-Medialne nr 20 im. Zenona Klemensiewiczza, Kraków, os. Tysiąclecia 38	A.25	11	11	100,0%	11	100,0%	11	100,0%	95,6%
532.	Technikum Poligraficzno-Medialne nr 20 im. Zenona Klemensiewiczza, Kraków, os. Tysiąclecia 38	A.27	18	18	100,0%	15	83,3%	15	83,3%	83,2%
533.	Technikum Poligraficzno-Medialne nr 20 im. Zenona Klemensiewiczza, Kraków, os. Tysiąclecia 38	A.40	7	7	100,0%	4	57,1%	4	57,1%	57,1%
534.	Technikum Poligraficzno-Medialne nr 20 im. Zenona Klemensiewiczza, Kraków, os. Tysiąclecia 38	A.55	24	24	100,0%	23	95,8%	23	95,8%	95,5%
535.	Zaoczna Policealna Szkoła "Cosinus I", Kraków, os. Strusia 19	R.26	21	20	95,2%	21	100,0%	20	95,2%	90,7%
536.	Zaoczna Policealna Szkoła "Cosinus I", Kraków, os. Strusia 19	Z.03	2	2	100,0%	0	0,0%	0	0,0%	0,0%
537.	Zaoczna Policealna Szkoła "Cosinus I", Kraków, os. Strusia 19	Z.04	32	32	100,0%	32	100,0%	32	100,0%	97,0%
538.	Zaoczna Policealna Szkoła "Cosinus I", Kraków, os. Strusia 19	Z.13	26	26	100,0%	24	92,3%	24	92,3%	74,5%
539.	Technikum Ekonomiczno - Handlowe Nr 5, Kraków, os. Spółdzielcze 6	A.22	22	22	100,0%	19	86,4%	19	86,4%	90,6%
540.	Technikum Ekonomiczno - Handlowe Nr 5, Kraków, os. Spółdzielcze 6	A.32	20	20	100,0%	9	45,0%	9	45,0%	68,2%
541.	Technikum Ekonomiczno - Handlowe Nr 5, Kraków, os. Spółdzielcze 6	A.36	51	46	90,2%	47	92,2%	45	88,2%	83,6%
542.	Technikum Ekonomiczno - Handlowe Nr 5, Kraków, os. Spółdzielcze 6	T.12	29	29	100,0%	27	93,1%	27	93,1%	95,4%
543.	Technikum Ekonomiczno - Handlowe Nr 5, Kraków, os. Spółdzielcze 6	T.14	26	26	100,0%	25	96,2%	25	96,2%	90,7%
544.	Technikum Gastronomiczno-Hotelarskie nr 10 w Krakowie, Kraków, os. Złota Jesień 16	T.06	98	74	75,5%	98	100,0%	74	75,5%	88,9%
545.	Technikum Gastronomiczno-Hotelarskie nr 10 w Krakowie, Kraków, os. Złota Jesień 16	T.10	20	20	100,0%	10	50,0%	10	50,0%	48,4%
546.	Technikum Gastronomiczno-Hotelarskie nr 10 w Krakowie, Kraków, os. Złota Jesień 16	T.12	55	55	100,0%	50	90,9%	50	90,9%	95,4%
547.	Technikum Gastronomiczno-Hotelarskie nr 10 w Krakowie, Kraków, os. Złota Jesień 16	T.15	82	73	89,0%	39	47,6%	37	45,1%	54,2%
548.	Technikum nr 2, Kraków, os. Szkolne 18	B.18	5	5	100,0%	5	100,0%	5	100,0%	95,6%
549.	Technikum nr 2, Kraków, os. Szkolne 18	B.30	21	21	100,0%	20	95,2%	20	95,2%	82,4%
550.	Technikum nr 2, Kraków, os. Szkolne 18	T.15	21	18	85,7%	7	33,3%	7	33,3%	54,2%
551.	Zasadnicza Szkoła Zawodowa nr 2, Kraków, os. Szkolne 18	B.05	6	6	100,0%	4	66,7%	4	66,7%	85,5%
552.	Technikum Elektryczne Nr 8, Kraków, osiedle Szkolne 26	E.03	9	7	77,8%	7	77,8%	5	55,6%	90,3%
553.	Technikum Elektryczne Nr 8, Kraków, osiedle Szkolne 26	E.06	16	14	87,5%	14	87,5%	13	81,3%	91,2%

Lp.	Nazwa i adres szkoły	Oznaczenie kwalifikacji	Przystąpiło do obu części egzaminu po raz pierwszy	Zdało część pisemną		Zdało część praktyczną		Otrzymało świadectwo kwalifikacyjne		Srednia zdawalność w województwie
			liczba	liczba	%	liczba	%	liczba	%	%
554.	Technikum Elektryczne Nr 8, Kraków, osiedle Szkolne 26	E.07	9	7	77,8%	7	77,8%	6	66,7%	73,5%
555.	Technikum Elektryczne Nr 8, Kraków, osiedle Szkolne 26	E.14	28	27	96,4%	27	96,4%	26	92,9%	79,0%
556.	Technikum Elektryczne Nr 8, Kraków, osiedle Szkolne 26	E.19	12	11	91,7%	8	66,7%	8	66,7%	69,5%
557.	Technikum Elektryczne Nr 8, Kraków, osiedle Szkolne 26	E.20	14	6	42,9%	5	35,7%	4	28,6%	59,3%
558.	Technikum Elektryczne Nr 8, Kraków, osiedle Szkolne 26	E.24	16	16	100,0%	16	100,0%	16	100,0%	95,4%
559.	Technikum Mechaniczne Nr 17, Kraków, os. Szkolne 37	E.19	10	6	60,0%	4	40,0%	4	40,0%	69,5%
560.	Technikum Mechaniczne Nr 17, Kraków, os. Szkolne 37	M.18	44	33	75,0%	39	88,6%	30	68,2%	91,5%
561.	Technikum Mechaniczne Nr 17, Kraków, os. Szkolne 37	M.42	29	28	96,6%	16	55,2%	16	55,2%	73,3%
562.	Technikum Huty im. T. Sendzimira SA, Kraków, os. Złotej Jesieni 2	E.03	18	17	94,4%	18	100,0%	17	94,4%	90,3%
563.	Technikum Huty im. T. Sendzimira SA, Kraków, os. Złotej Jesieni 2	E.14	18	17	94,4%	16	88,9%	16	88,9%	79,0%
564.	Technikum Huty im. T. Sendzimira SA, Kraków, os. Złotej Jesieni 2	E.19	16	12	75,0%	8	50,0%	7	43,8%	69,5%
565.	Technikum Huty im. T. Sendzimira SA, Kraków, os. Złotej Jesieni 2	T.11	12	12	100,0%	10	83,3%	10	83,3%	83,3%
566.	Technikum Huty im. T. Sendzimira SA, Kraków, os. Złotej Jesieni 2	T.12	12	12	100,0%	12	100,0%	12	100,0%	95,4%
567.	Technikum Huty im. T. Sendzimira SA, Kraków, os. Złotej Jesieni 2	T.14	5	5	100,0%	4	80,0%	4	80,0%	90,7%
568.	Zasadnicza Szkoła Zawodowa przy Zespole Szkół Zawodowych HTS w Krakowie, Kraków, os. Złotej Jesieni 2	B.05	18	15	83,3%	17	94,4%	15	83,3%	85,5%
569.	Zasadnicza Szkoła Zawodowa przy Zespole Szkół Zawodowych HTS w Krakowie, Kraków, os. Złotej Jesieni 2	B.06	1	0	0,0%	1	100,0%	0	0,0%	42,1%
570.	Technikum PBP "Chemobudowa-Kraków" SA, Kraków, os. Urocze 13	B.20	7	7	100,0%	7	100,0%	7	100,0%	100,0%
571.	Technikum PBP "Chemobudowa-Kraków" SA, Kraków, os. Urocze 13	B.21	3	3	100,0%	3	100,0%	3	100,0%	91,5%
572.	Technikum PBP "Chemobudowa-Kraków" SA, Kraków, os. Urocze 13	B.22	6	1	16,7%	6	100,0%	1	16,7%	47,8%
573.	Technikum PBP "Chemobudowa-Kraków" SA, Kraków, os. Urocze 13	B.30	16	16	100,0%	16	100,0%	16	100,0%	82,4%
574.	Technikum PBP "Chemobudowa-Kraków" SA, Kraków, os. Urocze 13	M.18	4	4	100,0%	4	100,0%	4	100,0%	91,5%
575.	Technikum PBP "Chemobudowa-Kraków" SA, Kraków, os. Urocze 13	M.42	11	11	100,0%	11	100,0%	11	100,0%	73,3%
576.	Zasadnicza Szkoła Zawodowa Przyzakładowa PBP "Chemobudowa-Kraków" SA, Kraków, os. Urocze 13	B.05	16	15	93,8%	16	100,0%	15	93,8%	85,5%
577.	Zasadnicza Szkoła Zawodowa Przyzakładowa PBP "Chemobudowa-Kraków" SA, Kraków, os. Urocze 13	B.06	1	0	0,0%	1	100,0%	0	0,0%	42,1%
578.	Zasadnicza Szkoła Zawodowa Przyzakładowa PBP "Chemobudowa-Kraków" SA, Kraków, os. Urocze 13	M.18	7	7	100,0%	6	85,7%	6	85,7%	91,5%
579.	Policealne Studium Zawodowe FWP, Kraków, os. Złotej Jesieni 2	Z.13	7	7	100,0%	2	28,6%	2	28,6%	74,5%
580.	Szkoła Policealna dla Dorosłych nr 10, Kraków, os. Szkolne 21	E.13	5	5	100,0%	4	80,0%	4	80,0%	63,8%
581.	Szkoła Policealna dla Dorosłych nr 10, Kraków, os. Szkolne 21	Z.13	13	13	100,0%	13	100,0%	13	100,0%	74,5%

Lp.	Nazwa i adres szkoły	Oznaczenie kwalifikacji	Przystąpiło do obu części egzaminu po raz pierwszy	Zdało część pisemną		Zdało część praktyczną		Otrzymało świadectwo kwalifikacyjne		Srednia zdawalność w województwie
			liczba	liczba	%	liczba	%	liczba	%	%
582.	Technikum nr 16, Kraków, Al. Skrzyneckiego 12	A.23	13	12	92,3%	7	53,8%	7	53,8%	64,7%
583.	Technikum nr 16, Kraków, Al. Skrzyneckiego 12	M.18	18	15	83,3%	16	88,9%	14	77,8%	91,5%
584.	Technikum nr 16, Kraków, Al. Skrzyneckiego 12	M.42	19	19	100,0%	6	31,6%	6	31,6%	73,3%
585.	Krakowska Medyczna Szkoła Policealna im. St. Leszczyńskiej Nr 1, Kraków, ul. Zamoyskiego 58	Z.17	34	33	97,1%	34	100,0%	33	97,1%	98,0%
586.	Krakowska Medyczna Szkoła Policealna im. St. Leszczyńskiej Nr 1, Kraków, ul. Zamoyskiego 58	Z.21	24	24	100,0%	24	100,0%	24	100,0%	100,0%
587.	Technikum Gastronomiczne nr 11, Kraków, ul. Zamoyskiego 6	T.06	78	75	96,2%	78	100,0%	75	96,2%	88,9%
588.	Technikum Gastronomiczne nr 11, Kraków, ul. Zamoyskiego 6	T.15	93	93	100,0%	66	71,0%	66	71,0%	54,2%
589.	Technikum nr 26, Kraków, ul. Tyniecka 6	A.24	6	5	83,3%	3	50,0%	3	50,0%	50,0%
590.	Technikum nr 26, Kraków, ul. Tyniecka 6	E.11	7	7	100,0%	7	100,0%	7	100,0%	100,0%
591.	Technikum nr 26, Kraków, ul. Tyniecka 6	Z.01	5	5	100,0%	2	40,0%	2	40,0%	90,6%
592.	Technikum Specjalne Nr 27, Kraków, ul. Grochowa 19	E.03	7	0	0,0%	7	100,0%	0	0,0%	90,3%
593.	Technikum Specjalne Nr 27, Kraków, ul. Grochowa 19	E.19	3	1	33,3%	0	0,0%	0	0,0%	69,5%
594.	Technikum Specjalne Nr 27, Kraków, ul. Grochowa 19	T.15	3	1	33,3%	0	0,0%	0	0,0%	54,2%
595.	Technikum Łączności nr 14, Kraków, ul. Monte Cassino 31	E.02	30	29	96,7%	29	96,7%	28	93,3%	93,3%
596.	Technikum Łączności nr 14, Kraków, ul. Monte Cassino 31	E.10	28	28	100,0%	28	100,0%	28	100,0%	100,0%
597.	Technikum Łączności nr 14, Kraków, ul. Monte Cassino 31	E.14	137	137	100,0%	134	97,8%	134	97,8%	79,0%
598.	Technikum Łączności nr 14, Kraków, ul. Monte Cassino 31	E.15	65	59	90,8%	65	100,0%	59	90,8%	84,2%
599.	Technikum Łączności nr 14, Kraków, ul. Monte Cassino 31	E.16	59	58	98,3%	46	78,0%	45	76,3%	79,5%
600.	Technikum Łączności nr 14, Kraków, ul. Monte Cassino 31	E.20	123	115	93,5%	82	66,7%	80	65,0%	59,3%
601.	Technikum Elektryczno - Elektroniczne Nr 7, Kraków, ul. Kamieńskiego 49	B.22	21	8	38,1%	21	100,0%	8	38,1%	47,8%
602.	Technikum Elektryczno - Elektroniczne Nr 7, Kraków, ul. Kamieńskiego 49	E.06	26	26	100,0%	26	100,0%	26	100,0%	91,2%
603.	Technikum Elektryczno - Elektroniczne Nr 7, Kraków, ul. Kamieńskiego 49	E.07	17	14	82,4%	12	70,6%	10	58,8%	73,5%
604.	Technikum Elektryczno - Elektroniczne Nr 7, Kraków, ul. Kamieńskiego 49	E.12	1	1	100,0%	1	100,0%	1	100,0%	77,4%
605.	Technikum Elektryczno - Elektroniczne Nr 7, Kraków, ul. Kamieńskiego 49	E.14	53	40	75,5%	31	58,5%	29	54,7%	79,0%
606.	Technikum Elektryczno - Elektroniczne Nr 7, Kraków, ul. Kamieńskiego 49	E.20	28	18	64,3%	14	50,0%	13	46,4%	59,3%
607.	Technikum Elektryczno - Elektroniczne Nr 7, Kraków, ul. Kamieńskiego 49	E.24	14	14	100,0%	14	100,0%	14	100,0%	95,4%
608.	Zasadnicza Szkoła Zawodowa Nr 5, Kraków, ul. Kamieńskiego 49	E.05	8	7	87,5%	8	100,0%	7	87,5%	87,5%
609.	Zasadnicza Szkoła Zawodowa Nr 5, Kraków, ul. Kamieńskiego 49	E.07	12	10	83,3%	12	100,0%	10	83,3%	73,5%
610.	Technikum Odzieżowe Nr 18, Kraków, ul. Cechowa 57	A.12	19	19	100,0%	17	89,5%	17	89,5%	93,7%
611.	Technikum Odzieżowe Nr 18, Kraków, ul. Cechowa 57	A.49	13	13	100,0%	11	84,6%	11	84,6%	31,1%
612.	Technikum Chemiczne i Ochrony Środowiska nr 3, Kraków, ul. Krupnicza 44	A.60	62	62	100,0%	52	83,9%	52	83,9%	85,9%

Lp.	Nazwa i adres szkoły	Oznaczenie kwalifikacji	Przystąpiło do obu części egzaminu po raz pierwszy	Zdało część pisemną		Zdało część praktyczną		Otrzymało świadectwo kwalifikacyjne		Srednia zdawalność w województwie
			liczba	liczba	%	liczba	%	liczba	%	%
613.	Technikum Przemysłu Spożywczego Nr 22, Kraków, Plac Matejki 11	T.15	31	29	93,5%	6	19,4%	6	19,4%	54,2%
614.	Technikum Przemysłu Spożywczego Nr 22, Kraków, Plac Matejki 11	T.16	8	6	75,0%	5	62,5%	4	50,0%	76,3%
615.	Technikum Ekonomiczno-Hotelarskie nr 4, Kraków, ul. Kapucyńska 2	A.36	87	83	95,4%	86	98,9%	82	94,3%	83,6%
616.	Technikum Ekonomiczno-Hotelarskie nr 4, Kraków, ul. Kapucyńska 2	T.12	83	83	100,0%	81	97,6%	81	97,6%	95,4%
617.	Technikum Ekonomiczno-Hotelarskie nr 4, Kraków, ul. Kapucyńska 2	T.14	40	40	100,0%	39	97,5%	39	97,5%	90,7%
618.	Technikum TEB Edukacja, Kraków, ul. Zacisze 8	A.23	8	7	87,5%	5	62,5%	5	62,5%	64,7%
619.	Technikum TEB Edukacja, Kraków, ul. Zacisze 8	E.14	9	9	100,0%	2	22,2%	2	22,2%	79,0%
620.	Technikum TEB Edukacja, Kraków, ul. Zacisze 8	T.12	9	9	100,0%	7	77,8%	7	77,8%	95,4%
621.	Technikum Ekonomiczne i Elektroniczne nr 23, Kraków, ul. Rzeźnicza 4	A.22	9	9	100,0%	8	88,9%	8	88,9%	90,6%
622.	Technikum Ekonomiczne i Elektroniczne nr 23, Kraków, ul. Rzeźnicza 4	A.36	22	10	45,5%	13	59,1%	8	36,4%	83,6%
623.	Technikum Ekonomiczne i Elektroniczne nr 23, Kraków, ul. Rzeźnicza 4	E.20	10	8	80,0%	3	30,0%	3	30,0%	59,3%
624.	Technikum Ekonomiczne i Elektroniczne nr 23, Kraków, ul. Rzeźnicza 4	T.14	21	20	95,2%	17	81,0%	17	81,0%	90,7%
625.	Zasadnicza Szkoła Zawodowa Nr 24, Kraków, ul. Rzeźnicza 4	B.05	2	2	100,0%	1	50,0%	1	50,0%	85,5%
626.	Gloker Niepubliczna Szkoła Policealna, Kraków, ul. Szlak 32/1	A.61	4	4	100,0%	3	75,0%	3	75,0%	60,5%
627.	Gloker Niepubliczna Szkoła Policealna, Kraków, ul. Szlak 32/1	A.68	4	4	100,0%	4	100,0%	4	100,0%	50,0%
628.	Gloker Niepubliczna Szkoła Policealna, Kraków, ul. Szlak 32/1	E.12	5	4	80,0%	5	100,0%	4	80,0%	77,4%
629.	Gloker Niepubliczna Szkoła Policealna, Kraków, ul. Szlak 32/1	R.26	8	8	100,0%	8	100,0%	8	100,0%	90,7%
630.	Gloker Niepubliczna Szkoła Policealna, Kraków, ul. Szlak 32/1	Z.13	7	7	100,0%	4	57,1%	4	57,1%	74,5%
631.	Policealna Szkoła Centrum Nauki i Biznesu ŻAK w Krakowie, Kraków, ul. Batorego 25	A.36	30	26	86,7%	24	80,0%	22	73,3%	83,6%
632.	Policealna Szkoła Centrum Nauki i Biznesu ŻAK w Krakowie, Kraków, ul. Batorego 25	A.63	12	12	100,0%	10	83,3%	10	83,3%	78,6%
633.	Policealna Szkoła Centrum Nauki i Biznesu ŻAK w Krakowie, Kraków, ul. Batorego 25	A.64	10	10	100,0%	6	60,0%	6	60,0%	54,5%
634.	Policealna Szkoła Centrum Nauki i Biznesu ŻAK w Krakowie, Kraków, ul. Batorego 25	A.65	18	18	100,0%	16	88,9%	16	88,9%	74,0%
635.	Policealna Szkoła Centrum Nauki i Biznesu ŻAK w Krakowie, Kraków, ul. Batorego 25	A.66	1	0	0,0%	1	100,0%	0	0,0%	50,0%
636.	Policealna Szkoła Centrum Nauki i Biznesu ŻAK w Krakowie, Kraków, ul. Batorego 25	A.67	1	1	100,0%	0	0,0%	0	0,0%	0,0%
637.	Policealna Szkoła Centrum Nauki i Biznesu ŻAK w Krakowie, Kraków, ul. Batorego 25	A.68	13	13	100,0%	6	46,2%	6	46,2%	50,0%
638.	Prywatna Policealna Szkoła Usług Kosmetycznych "ŻAK" dla Dorosłych Zaoczna, Kraków, ul. Batorego 25	A.61	23	23	100,0%	12	52,2%	12	52,2%	60,5%
639.	Prywatna Policealna Szkoła Usług Kosmetycznych "ŻAK" dla Dorosłych Zaoczna, Kraków, ul. Batorego 25	A.62	10	10	100,0%	10	100,0%	10	100,0%	95,7%
640.	Prywatna Policealna Szkoła Obsługi Turystycznej dla Dorosłych "ŻAK", Kraków, ul. Batorego 25	T.07	3	3	100,0%	1	33,3%	1	33,3%	33,3%
641.	Prywatna Policealna Szkoła Informatyki dla Dorosłych "ŻAK", Kraków, ul. Batorego 25	E.12	12	12	100,0%	11	91,7%	11	91,7%	77,4%

Lp.	Nazwa i adres szkoły	Oznaczenie kwalifikacji	Przystąpiło do obu części egzaminu po raz pierwszy	Zdało część pisemną		Zdało część praktyczną		Otrzymało świadectwo kwalifikacyjne		Srednia zdawalność w województwie
			liczba	liczba	%	liczba	%	liczba	%	%
642.	Prywatna Policealna Szkoła Informatyki dla Dorosłych "ŻAK", Kraków, ul. Batorego 25	E.13	12	12	100,0%	9	75,0%	9	75,0%	63,8%
643.	Prywatna Policealna Szkoła Informatyki dla Dorosłych "ŻAK", Kraków, ul. Batorego 25	E.14	3	3	100,0%	1	33,3%	1	33,3%	79,0%
644.	Szkoła Policealna Dla Dorosłych nr 12, Kraków, ul. Brzozowa 5	M.08	34	34	100,0%	34	100,0%	34	100,0%	100,0%
645.	Technikum Inżynierii Środowiska nr 13, Kraków, ul. Ułanów 9	A.23	20	20	100,0%	17	85,0%	17	85,0%	64,7%
646.	Technikum Inżynierii Środowiska nr 13, Kraków, ul. Ułanów 9	A.27	10	10	100,0%	7	70,0%	7	70,0%	83,2%
647.	Technikum Inżynierii Środowiska nr 13, Kraków, ul. Ułanów 9	B.21	15	15	100,0%	13	86,7%	13	86,7%	91,5%
648.	Technikum Inżynierii Środowiska nr 13, Kraków, ul. Ułanów 9	B.22	10	2	20,0%	10	100,0%	2	20,0%	47,8%
649.	Technikum Inżynierii Środowiska nr 13, Kraków, ul. Ułanów 9	R.18	8	3	37,5%	1	12,5%	1	12,5%	13,6%
650.	Technikum Inżynierii Środowiska nr 13, Kraków, ul. Ułanów 9	R.22	31	29	93,5%	21	67,7%	21	67,7%	70,5%
651.	Technikum Inżynierii Środowiska nr 13, Kraków, ul. Ułanów 9	R.23	10	10	100,0%	4	40,0%	4	40,0%	40,0%
652.	Technikum Mechaniczne nr 30, Kraków, ul. Podbrzezie 10	M.18	14	12	85,7%	14	100,0%	12	85,7%	91,5%
653.	Technikum Mechaniczne nr 30, Kraków, ul. Podbrzezie 10	M.31	9	9	100,0%	8	88,9%	8	88,9%	88,9%
654.	Technikum Mechaniczne nr 30, Kraków, ul. Podbrzezie 10	M.44	13	8	61,5%	2	15,4%	2	15,4%	61,1%
655.	Technikum Komunikacyjne nr 25, Kraków, ul. Ułanów 3	A.32	48	47	97,9%	34	70,8%	34	70,8%	68,2%
656.	Technikum Komunikacyjne nr 25, Kraków, ul. Ułanów 3	E.03	14	12	85,7%	14	100,0%	12	85,7%	90,3%
657.	Technikum Komunikacyjne nr 25, Kraków, ul. Ułanów 3	E.10	4	4	100,0%	4	100,0%	4	100,0%	100,0%
658.	Technikum Komunikacyjne nr 25, Kraków, ul. Ułanów 3	E.14	54	50	92,6%	47	87,0%	46	85,2%	79,0%
659.	Technikum Komunikacyjne nr 25, Kraków, ul. Ułanów 3	E.20	12	3	25,0%	2	16,7%	1	8,3%	59,3%
660.	Technikum Komunikacyjne nr 25, Kraków, ul. Ułanów 3	M.18	13	11	84,6%	13	100,0%	11	84,6%	91,5%
661.	Technikum Komunikacyjne nr 25, Kraków, ul. Ułanów 3	M.42	9	9	100,0%	6	66,7%	6	66,7%	73,3%
662.	Technikum Energetyczno-Elektroniczne nr 9 im. T. Kościuszki, Kraków, ul. Loretańska 16	E.07	25	20	80,0%	22	88,0%	20	80,0%	73,5%
663.	Technikum Energetyczno-Elektroniczne nr 9 im. T. Kościuszki, Kraków, ul. Loretańska 16	E.14	59	59	100,0%	59	100,0%	59	100,0%	79,0%
664.	Technikum Energetyczno-Elektroniczne nr 9 im. T. Kościuszki, Kraków, ul. Loretańska 16	E.20	35	27	77,1%	23	65,7%	20	57,1%	59,3%
665.	Technikum Energetyczno-Elektroniczne nr 9 im. T. Kościuszki, Kraków, ul. Loretańska 16	E.24	25	23	92,0%	24	96,0%	23	92,0%	95,4%
666.	Policealna Szkoła Architektury Krajobrazu "ŻAK" Zaoczna dla Dorosłych, Kraków, ul. Batorego 25	R.26	10	7	70,0%	10	100,0%	7	70,0%	90,7%
667.	Technikum Mechaniczne Nr 15, Kraków, Al. Mickiewicza 5	E.03	70	58	82,9%	70	100,0%	58	82,9%	90,3%
668.	Technikum Mechaniczne Nr 15, Kraków, Al. Mickiewicza 5	E.19	47	44	93,6%	28	59,6%	28	59,6%	69,5%
669.	Technikum Mechaniczne Nr 15, Kraków, Al. Mickiewicza 5	M.18	67	64	95,5%	65	97,0%	62	92,5%	91,5%
670.	Technikum Mechaniczne Nr 15, Kraków, Al. Mickiewicza 5	M.42	72	71	98,6%	58	80,6%	58	80,6%	73,3%
671.	Technikum Mechaniczne Nr 15, Kraków, Al. Mickiewicza 5	M.44	17	15	88,2%	15	88,2%	13	76,5%	61,1%

Lp.	Nazwa i adres szkoły	Oznaczenie kwalifikacji	Przystąpiło do obu części egzaminu po raz pierwszy	Zdało część pisemną		Zdało część praktyczną		Otrzymało świadectwo kwalifikacyjne		Srednia zdawalność w województwie
			liczba	liczba	%	liczba	%	liczba	%	%
672.	AP Edukacja - Policealna Szkoła Zawodowa w Krakowie, Kraków, ul. Sławkowska 1	A.36	2	2	100,0%	2	100,0%	2	100,0%	83,6%
673.	AP Edukacja - Policealna Szkoła Zawodowa w Krakowie, Kraków, ul. Sławkowska 1	A.62	4	4	100,0%	4	100,0%	4	100,0%	95,7%
674.	AP Edukacja - Policealna Szkoła Zawodowa w Krakowie, Kraków, ul. Sławkowska 1	A.63	1	1	100,0%	1	100,0%	1	100,0%	78,6%
675.	AP Edukacja - Policealna Szkoła Zawodowa w Krakowie, Kraków, ul. Sławkowska 1	E.13	7	6	85,7%	6	85,7%	6	85,7%	63,8%
676.	AP Edukacja - Policealna Szkoła Zawodowa w Krakowie, Kraków, ul. Sławkowska 1	E.14	2	2	100,0%	2	100,0%	2	100,0%	79,0%
677.	AP Edukacja - Policealna Szkoła Zawodowa w Krakowie, Kraków, ul. Sławkowska 1	M.12	9	8	88,9%	9	100,0%	8	88,9%	73,5%
678.	AP Edukacja - Policealna Szkoła Zawodowa w Krakowie, Kraków, ul. Sławkowska 1	M.18	1	1	100,0%	1	100,0%	1	100,0%	91,5%
679.	AP Edukacja - Policealna Szkoła Zawodowa w Krakowie, Kraków, ul. Sławkowska 1	R.09	1	1	100,0%	1	100,0%	1	100,0%	80,9%
680.	AP Edukacja - Policealna Szkoła Zawodowa w Krakowie, Kraków, ul. Sławkowska 1	R.10	4	4	100,0%	4	100,0%	4	100,0%	98,7%
681.	AP Edukacja - Policealna Szkoła Zawodowa w Krakowie, Kraków, ul. Sławkowska 1	Z.13	8	8	100,0%	5	62,5%	5	62,5%	74,5%
682.	Szkoła Zdrowia i Urody, Kraków, ul. Szpitalna 38/5	Z.17	16	16	100,0%	16	100,0%	16	100,0%	98,0%
683.	Szkoła Zdrowia i Urody, Kraków, ul. Szpitalna 38/5	Z.21	10	10	100,0%	10	100,0%	10	100,0%	100,0%
684.	Policealna Szkoła Bezpieczeństwa i Higieny Pracy dla Dorosłych "ŻAK", Kraków, ul. Batorego 25	Z.13	24	24	100,0%	18	75,0%	18	75,0%	74,5%
685.	Policealna Szkoła Logistyki Dla Dorosłych "Żak" Zaoczna, Kraków, ul. Batorego 25	A.33	9	9	100,0%	6	66,7%	6	66,7%	66,7%
686.	Policealna Szkoła Logistyki Dla Dorosłych "Żak" Zaoczna, Kraków, ul. Batorego 25	A.34	5	5	100,0%	4	80,0%	4	80,0%	80,0%
687.	Policealna Szkoła TEB Edukacja, Kraków, ul. Szpitalna 38/5	E.13	10	10	100,0%	8	80,0%	8	80,0%	63,8%
688.	Policealna Szkoła TEB Edukacja, Kraków, ul. Szpitalna 38/5	Z.01	11	11	100,0%	11	100,0%	11	100,0%	90,6%
689.	Policealna Szkoła TEB Edukacja, Kraków, ul. Szpitalna 38/5	Z.04	21	21	100,0%	21	100,0%	21	100,0%	97,0%
690.	Policealna Szkoła TEB Edukacja, Kraków, ul. Szpitalna 38/5	Z.13	9	9	100,0%	7	77,8%	7	77,8%	74,5%
691.	Policealna Szkoła TEB Edukacja, Kraków, ul. Szpitalna 38/5	Z.14	15	15	100,0%	15	100,0%	15	100,0%	100,0%
692.	Policealna Szkoła TEB Edukacja, Kraków, ul. Szpitalna 38/5	Z.15	9	9	100,0%	9	100,0%	9	100,0%	95,7%
693.	Futura - Policealna Szkoła dla Dorosłych, Kraków, ul. Grodzka 25	A.61	9	9	100,0%	7	77,8%	7	77,8%	60,5%
694.	Futura - Policealna Szkoła dla Dorosłych, Kraków, ul. Grodzka 25	A.62	10	9	90,0%	10	100,0%	9	90,0%	95,7%
695.	Futura - Policealna Szkoła dla Dorosłych, Kraków, ul. Grodzka 25	Z.05	4	4	100,0%	4	100,0%	4	100,0%	100,0%
696.	Futura - Policealna Szkoła dla Dorosłych, Kraków, ul. Grodzka 25	Z.13	11	11	100,0%	10	90,9%	10	90,9%	74,5%
697.	AP Edukacja Policealna Szkoła Medyczna dla Dorosłych w Krakowie, Kraków, ul. Sławkowska 1	Z.04	6	6	100,0%	6	100,0%	6	100,0%	97,0%
698.	BLUE Policealna Szkoła Zawodowa dla Dorosłych w Krakowie, Kraków, ul. Szewska 20/2	A.61	5	5	100,0%	5	100,0%	5	100,0%	60,5%
699.	BLUE Policealna Szkoła Zawodowa dla Dorosłych w Krakowie, Kraków, ul. Szewska 20/2	R.09	1	0	0,0%	0	0,0%	0	0,0%	80,9%

Lp.	Nazwa i adres szkoły	Oznaczenie kwalifikacji	Przystąpiło do obu części egzaminu po raz pierwszy	Zdało część pisemną		Zdało część praktyczną		Otrzymało świadectwo kwalifikacyjne		Srednia zdawalność w województwie
			liczba	liczba	%	liczba	%	liczba	%	%
700.	BLUE Policealna Szkoła Zawodowa dla Dorosłych w Krakowie, Kraków, ul. Szewska 20/2	R.26	2	2	100,0%	2	100,0%	2	100,0%	90,7%
701.	BLUE Policealna Szkoła Zawodowa dla Dorosłych w Krakowie, Kraków, ul. Szewska 20/2	Z.13	4	4	100,0%	1	25,0%	1	25,0%	74,5%
702.	DELTA Policealna Szkoła Rozwoju Zawodowego, Kraków, Szewska 17/1	R.09	14	12	85,7%	14	100,0%	12	85,7%	80,9%
703.	DELTA Policealna Szkoła Rozwoju Zawodowego, Kraków, Szewska 17/1	R.10	20	20	100,0%	20	100,0%	20	100,0%	98,7%
704.	DELTA Policealna Szkoła Rozwoju Zawodowego, Kraków, Szewska 17/1	R.11	13	12	92,3%	13	100,0%	12	92,3%	87,7%
705.	Policealna Szkoła dla Dorosłych SUKCES w Krakowie, Kraków, Karmelicka 1/3	A.61	13	10	76,9%	3	23,1%	3	23,1%	60,5%
706.	Policealna Szkoła dla Dorosłych SUKCES w Krakowie, Kraków, Karmelicka 1/3	R.09	11	10	90,9%	9	81,8%	9	81,8%	80,9%
707.	Policealna Szkoła dla Dorosłych SUKCES w Krakowie, Kraków, Karmelicka 1/3	R.10	18	18	100,0%	18	100,0%	18	100,0%	98,7%
708.	Medyczna Szkoła Policealna Sukces w Krakowie, Kraków, Karmelicka 1/3	Z.15	13	13	100,0%	13	100,0%	13	100,0%	95,7%
709.	Prywatne Technikum Zawodowe, Nowy Sącz, ul. Kochanowskiego 3	A.23	18	18	100,0%	14	77,8%	14	77,8%	64,7%
710.	Prywatne Technikum Zawodowe, Nowy Sącz, ul. Kochanowskiego 3	B.36	17	15	88,2%	13	76,5%	12	70,6%	71,1%
711.	Technikum Gastronomiczno - Hotelarskie Sióstr Niepokalanek im. Królowej Polski, Nowy Sącz, ul. Poniatowskiego 7	T.15	7	7	100,0%	6	85,7%	6	85,7%	54,2%
712.	Technikum nr 8 im. inż. Tadeusza Tańskiego, Nowy Sącz, ul. Rejtana 18	A.29	12	12	100,0%	7	58,3%	7	58,3%	57,9%
713.	Technikum nr 8 im. inż. Tadeusza Tańskiego, Nowy Sącz, ul. Rejtana 18	A.30	16	15	93,8%	12	75,0%	12	75,0%	39,0%
714.	Technikum nr 8 im. inż. Tadeusza Tańskiego, Nowy Sącz, ul. Rejtana 18	A.32	18	18	100,0%	13	72,2%	13	72,2%	68,2%
715.	Technikum nr 8 im. inż. Tadeusza Tańskiego, Nowy Sącz, ul. Rejtana 18	E.03	30	29	96,7%	30	100,0%	29	96,7%	90,3%
716.	Technikum nr 8 im. inż. Tadeusza Tańskiego, Nowy Sącz, ul. Rejtana 18	E.19	18	16	88,9%	13	72,2%	13	72,2%	69,5%
717.	Technikum nr 8 im. inż. Tadeusza Tańskiego, Nowy Sącz, ul. Rejtana 18	M.18	51	51	100,0%	51	100,0%	51	100,0%	91,5%
718.	Technikum nr 8 im. inż. Tadeusza Tańskiego, Nowy Sącz, ul. Rejtana 18	M.42	83	83	100,0%	80	96,4%	80	96,4%	73,3%
719.	Technikum nr 8 im. inż. Tadeusza Tańskiego, Nowy Sącz, ul. Rejtana 18	M.44	29	25	86,2%	24	82,8%	21	72,4%	61,1%
720.	Szkoła Policealna Pracowników Służb Medycznych i Społecznych im. J. Wolskiej w Nowym Sączu, Nowy Sącz, ul. Jagiellońska 45	Z.01	15	15	100,0%	15	100,0%	15	100,0%	90,6%
721.	Technikum dla Młodzieży TEB Edukacja w Nowym Sączu, Nowy Sącz, ul. Wąsowiczów 10	A.27	6	4	66,7%	1	16,7%	1	16,7%	83,2%
722.	Technikum dla Młodzieży TEB Edukacja w Nowym Sączu, Nowy Sącz, ul. Wąsowiczów 10	E.14	15	5	33,3%	2	13,3%	1	6,7%	79,0%
723.	Technikum nr 1, Nowy Sącz, ul. Jagiellońska 84	T.10	23	23	100,0%	14	60,9%	14	60,9%	48,4%
724.	Technikum nr 1, Nowy Sącz, ul. Jagiellońska 84	T.12	29	29	100,0%	29	100,0%	29	100,0%	95,4%
725.	Technikum nr 1, Nowy Sącz, ul. Jagiellońska 84	T.15	61	60	98,4%	45	73,8%	45	73,8%	54,2%
726.	Policealna Szkoła Kosmetyki, Nowy Sącz, ul. Lwowska 9	A.61	16	15	93,8%	12	75,0%	12	75,0%	60,5%

Lp.	Nazwa i adres szkoły	Oznaczenie kwalifikacji	Przystąpiło do obu części egzaminu po raz pierwszy	Zdało część pisemną		Zdało część praktyczną		Otrzymało świadectwo kwalifikacyjne		Srednia zdawalność w województwie
			liczba	liczba	%	liczba	%	liczba	%	%
727.	Policealna Szkoła Prawa i Administracji w Unii Europejskiej, Nowy Sącz, ul. Lwowska 9	A.68	3	3	100,0%	1	33,3%	1	33,3%	50,0%
728.	Technikum nr 2, Nowy Sącz, ul. Podhalańska 38	A.36	16	16	100,0%	12	75,0%	12	75,0%	83,6%
729.	Technikum nr 2, Nowy Sącz, ul. Podhalańska 38	T.14	17	17	100,0%	15	88,2%	15	88,2%	90,7%
730.	Policealna Szkoła Informatyki, Nowy Sącz, ul. Lwowska 9	E.13	9	6	66,7%	9	100,0%	6	66,7%	63,8%
731.	Technikum nr 5 im. Zenona Adama Remiego, Nowy Sącz, ul. Szwedzka 17	B.18	66	65	98,5%	64	97,0%	63	95,5%	95,6%
732.	Technikum nr 5 im. Zenona Adama Remiego, Nowy Sącz, ul. Szwedzka 17	B.21	13	13	100,0%	11	84,6%	11	84,6%	91,5%
733.	Technikum nr 5 im. Zenona Adama Remiego, Nowy Sącz, ul. Szwedzka 17	B.27	7	6	85,7%	6	85,7%	5	71,4%	52,0%
734.	Technikum nr 5 im. Zenona Adama Remiego, Nowy Sącz, ul. Szwedzka 17	B.30	77	75	97,4%	55	71,4%	54	70,1%	82,4%
735.	Technikum, Nowy Sącz, ul. Grodzka 34	A.35	96	96	100,0%	88	91,7%	88	91,7%	91,3%
736.	Technikum, Nowy Sącz, ul. Grodzka 34	A.36	85	85	100,0%	83	97,6%	83	97,6%	83,6%
737.	Technikum nr 6, Nowy Sącz, ul. Morawskiego 2	A.12	23	23	100,0%	23	100,0%	23	100,0%	93,7%
738.	Technikum nr 6, Nowy Sącz, ul. Morawskiego 2	A.49	15	12	80,0%	4	26,7%	4	26,7%	31,1%
739.	Policealna Szkoła TEB Edukacja w Nowym Sączu, Nowy Sącz, ul. Wąsowiczów 10	Z.04	9	9	100,0%	8	88,9%	8	88,9%	97,0%
740.	Technikum nr 7, Nowy Sącz, ul. Limanowskiego 4	E.03	85	84	98,8%	85	100,0%	84	98,8%	90,3%
741.	Technikum nr 7, Nowy Sącz, ul. Limanowskiego 4	E.07	30	30	100,0%	30	100,0%	30	100,0%	73,5%
742.	Technikum nr 7, Nowy Sącz, ul. Limanowskiego 4	E.14	81	81	100,0%	79	97,5%	79	97,5%	79,0%
743.	Technikum nr 7, Nowy Sącz, ul. Limanowskiego 4	E.16	24	24	100,0%	24	100,0%	24	100,0%	79,5%
744.	Technikum nr 7, Nowy Sącz, ul. Limanowskiego 4	E.19	52	52	100,0%	42	80,8%	42	80,8%	69,5%
745.	Technikum nr 7, Nowy Sącz, ul. Limanowskiego 4	E.20	25	25	100,0%	22	88,0%	22	88,0%	59,3%
746.	Technikum nr 7, Nowy Sącz, ul. Limanowskiego 4	E.24	28	28	100,0%	28	100,0%	28	100,0%	95,4%
747.	Technikum nr 4 w Zespole Szkół nr 4 w Nowym Sączu, Nowy Sącz, ul. Św. Ducha 6	A.23	17	17	100,0%	11	64,7%	11	64,7%	64,7%
748.	Technikum nr 4 w Zespole Szkół nr 4 w Nowym Sączu, Nowy Sącz, ul. Św. Ducha 6	A.27	15	15	100,0%	12	80,0%	12	80,0%	83,2%
749.	Technikum nr 4 w Zespole Szkół nr 4 w Nowym Sączu, Nowy Sącz, ul. Św. Ducha 6	B.28	36	30	83,3%	0	0,0%	0	0,0%	0,0%
750.	Technikum nr 4 w Zespole Szkół nr 4 w Nowym Sączu, Nowy Sącz, ul. Św. Ducha 6	E.14	18	17	94,4%	16	88,9%	15	83,3%	79,0%
751.	Technikum nr 4 w Zespole Szkół nr 4 w Nowym Sączu, Nowy Sącz, ul. Św. Ducha 6	E.20	9	4	44,4%	3	33,3%	3	33,3%	59,3%
752.	Policealna Szkoła Centrum Nauki i Biznesu "Żak", Nowy Sącz, ul. Lwowska 9	A.36	4	3	75,0%	4	100,0%	3	75,0%	83,6%
753.	Policealna Szkoła Centrum Nauki i Biznesu "Żak", Nowy Sącz, ul. Lwowska 9	R.26	5	5	100,0%	5	100,0%	5	100,0%	90,7%
754.	Policealna Szkoła Centrum Nauki i Biznesu "Żak", Nowy Sącz, ul. Lwowska 9	Z.13	27	27	100,0%	18	66,7%	18	66,7%	74,5%
755.	AP Edukacja Policealna Szkoła Zawodowa w Nowym Sączu, Nowy Sącz, ul. Wyszynskiego 1	Z.13	14	14	100,0%	14	100,0%	14	100,0%	74,5%
756.	Policealna Szkoła Medyczna "Cosinus" w Nowym Sączu, Nowy Sącz, ul. Limanowskiego 7	Z.04	7	7	100,0%	7	100,0%	7	100,0%	97,0%

Lp.	Nazwa i adres szkoły	Oznaczenie kwalifikacji	Przystąpiło do obu części egzaminu po raz pierwszy			Zdało część pisemną		Zdało część praktyczną		Otrzymało świadectwo kwalifikacyjne		Średnia zdawalność w województwie
			liczba	liczba	%	liczba	%	liczba	%	%		
757.	Zaoczna Policealna Szkoła dla Dorosłych "Cosinus Plus" w Nowym Sączu, Nowy Sącz, Limanowskiego 7	Z.13	9	8	88,9%	6	66,7%	5	55,6%	74,5%		
758.	Niepubliczne Technikum, Tarnów, ul. Mościckiego 27	A.23	3	3	100,0%	3	100,0%	3	100,0%	64,7%		
759.	Niepubliczne Technikum, Tarnów, ul. Mościckiego 27	E.12	2	2	100,0%	2	100,0%	2	100,0%	77,4%		
760.	Niepubliczne Technikum, Tarnów, ul. Mościckiego 27	E.14	10	7	70,0%	2	20,0%	2	20,0%	79,0%		
761.	Niepubliczne Technikum, Tarnów, ul. Mościckiego 27	T.10	5	5	100,0%	0	0,0%	0	0,0%	48,4%		
762.	Zasadnicza Szkoła Zawodowa Nr 5, Tarnów, ul. Legionów 15	B.05	5	3	60,0%	5	100,0%	3	60,0%	85,5%		
763.	Zasadnicza Szkoła Zawodowa Nr 5, Tarnów, ul. Legionów 15	B.06	1	1	100,0%	1	100,0%	1	100,0%	42,1%		
764.	Policealna Szkoła Informatyki "ŻAK", Tarnów, ul. Mickiewicza 1/2	E.12	8	8	100,0%	8	100,0%	8	100,0%	77,4%		
765.	Policealna Szkoła Informatyki "ŻAK", Tarnów, ul. Mickiewicza 1/2	E.13	12	7	58,3%	10	83,3%	5	41,7%	63,8%		
766.	Policealna Szkoła Informatyki "ŻAK", Tarnów, ul. Mickiewicza 1/2	E.14	6	5	83,3%	2	33,3%	2	33,3%	79,0%		
767.	Policealna Szkoła Centrum Nauki i Biznesu "ŻAK" w Tarnowie, Tarnów, ul. Mickiewicza 1/2	R.26	3	2	66,7%	3	100,0%	2	66,7%	90,7%		
768.	Policealna Szkoła Centrum Nauki i Biznesu "ŻAK" w Tarnowie, Tarnów, ul. Mickiewicza 1/2	Z.05	8	8	100,0%	8	100,0%	8	100,0%	100,0%		
769.	Policealna Szkoła Centrum Nauki i Biznesu "ŻAK" w Tarnowie, Tarnów, ul. Mickiewicza 1/2	Z.06	11	11	100,0%	11	100,0%	11	100,0%	91,7%		
770.	Technikum Nr 9, Tarnów, ul. Sanguszków 28	A.22	14	14	100,0%	14	100,0%	14	100,0%	90,6%		
771.	Technikum Nr 9, Tarnów, ul. Sanguszków 28	A.36	11	8	72,7%	11	100,0%	8	72,7%	83,6%		
772.	Technikum Nr 9, Tarnów, ul. Sanguszków 28	R.18	14	12	85,7%	2	14,3%	2	14,3%	13,6%		
773.	Technikum Nr 9, Tarnów, ul. Sanguszków 28	R.22	27	26	96,3%	15	55,6%	15	55,6%	70,5%		
774.	Technikum Nr 9, Tarnów, ul. Sanguszków 28	T.11	7	7	100,0%	6	85,7%	6	85,7%	83,3%		
775.	Technikum Nr 9, Tarnów, ul. Sanguszków 28	T.12	19	18	94,7%	18	94,7%	18	94,7%	95,4%		
776.	Technikum Nr 9, Tarnów, ul. Sanguszków 28	T.13	26	22	84,6%	23	88,5%	21	80,8%	75,4%		
777.	Technikum Nr 9, Tarnów, ul. Sanguszków 28	T.15	28	27	96,4%	16	57,1%	16	57,1%	54,2%		
778.	Technikum Nr 3, Tarnów, ul. Gen. J. Bema 9/11	A.22	17	17	100,0%	17	100,0%	17	100,0%	90,6%		
779.	Technikum Nr 3, Tarnów, ul. Gen. J. Bema 9/11	A.36	46	46	100,0%	45	97,8%	45	97,8%	83,6%		
780.	Technikum Nr 3, Tarnów, ul. Gen. J. Bema 9/11	T.10	9	9	100,0%	2	22,2%	2	22,2%	48,4%		
781.	Technikum Nr 3, Tarnów, ul. Gen. J. Bema 9/11	T.11	29	29	100,0%	29	100,0%	29	100,0%	83,3%		
782.	Technikum Nr 3, Tarnów, ul. Gen. J. Bema 9/11	T.12	25	25	100,0%	25	100,0%	25	100,0%	95,4%		
783.	Technikum Nr 3, Tarnów, ul. Gen. J. Bema 9/11	T.15	62	62	100,0%	43	69,4%	43	69,4%	54,2%		
784.	Policealna Szkoła Kosmetyki "ŻAK", Tarnów, ul. Mickiewicza 1/2	A.61	53	48	90,6%	20	37,7%	20	37,7%	60,5%		
785.	Policealna Szkoła Kosmetyki "ŻAK", Tarnów, ul. Mickiewicza 1/2	A.62	18	17	94,4%	17	94,4%	17	94,4%	95,7%		

Lp.	Nazwa i adres szkoły	Oznaczenie kwalifikacji	Przystąpiło do obu części egzaminu po raz pierwszy	Zdało część pisemną		Zdało część praktyczną		Otrzymało świadectwo kwalifikacyjne		Srednia zdawalność w województwie
			liczba	liczba	%	liczba	%	liczba	%	%
786.	Policealna Szkoła Rachunkowości "ŻAK", Tarnów, ul. Mickiewicza 1/2	A.36	19	17	89,5%	13	68,4%	13	68,4%	83,6%
787.	Policealna Szkoła Rachunkowości "ŻAK", Tarnów, ul. Mickiewicza 1/2	A.65	4	4	100,0%	4	100,0%	4	100,0%	74,0%
788.	Policealna Szkoła Prawa i Administracji "ŻAK", Tarnów, ul. Mickiewicza 1/2	A.68	8	8	100,0%	0	0,0%	0	0,0%	50,0%
789.	Technikum Nr 2 w Tarnowie, Tarnów, ul. Kwiatkowskiego 17	A.32	26	26	100,0%	17	65,4%	17	65,4%	68,2%
790.	Technikum Nr 2 w Tarnowie, Tarnów, ul. Kwiatkowskiego 17	E.07	18	9	50,0%	13	72,2%	9	50,0%	73,5%
791.	Technikum Nr 2 w Tarnowie, Tarnów, ul. Kwiatkowskiego 17	M.18	22	22	100,0%	22	100,0%	22	100,0%	91,5%
792.	Technikum Nr 2 w Tarnowie, Tarnów, ul. Kwiatkowskiego 17	M.44	23	11	47,8%	13	56,5%	10	43,5%	61,1%
793.	Szkoła Policealna dla Dorosłych Nr 3 w Tarnowie, Tarnów, ul. Zbylitowska 9	E.13	2	2	100,0%	2	100,0%	2	100,0%	63,8%
794.	Szkoła Policealna dla Dorosłych Nr 3 w Tarnowie, Tarnów, ul. Zbylitowska 9	Z.04	13	13	100,0%	13	100,0%	13	100,0%	97,0%
795.	Szkoła Policealna dla Dorosłych Nr 3 w Tarnowie, Tarnów, ul. Zbylitowska 9	Z.13	6	6	100,0%	6	100,0%	6	100,0%	74,5%
796.	Zaoczna Policealna Szkoła "Cosinus"1, Tarnów, ul. Sienna 5	R.26	4	3	75,0%	4	100,0%	3	75,0%	90,7%
797.	Zaoczna Policealna Szkoła "Cosinus"1, Tarnów, ul. Sienna 5	Z.13	11	11	100,0%	7	63,6%	7	63,6%	74,5%
798.	Technikum Nr 7, Tarnów, ul. Legionów 15	B.34	29	29	100,0%	29	100,0%	29	100,0%	91,4%
799.	Technikum nr 6, Tarnów, ul. J. Piłsudskiego 19	A.23	57	56	98,2%	25	43,9%	25	43,9%	64,7%
800.	Technikum nr 6, Tarnów, ul. J. Piłsudskiego 19	M.42	30	30	100,0%	21	70,0%	21	70,0%	73,3%
801.	Technikum Nr 4 im. Tadeusza Tertila, Tarnów, ul. Szujskiego 13	E.03	32	32	100,0%	32	100,0%	32	100,0%	90,3%
802.	Technikum Nr 4 im. Tadeusza Tertila, Tarnów, ul. Szujskiego 13	E.07	32	31	96,9%	32	100,0%	31	96,9%	73,5%
803.	Technikum Nr 4 im. Tadeusza Tertila, Tarnów, ul. Szujskiego 13	E.14	57	57	100,0%	41	71,9%	41	71,9%	79,0%
804.	Technikum Nr 4 im. Tadeusza Tertila, Tarnów, ul. Szujskiego 13	E.19	25	25	100,0%	23	92,0%	23	92,0%	69,5%
805.	Technikum Nr 4 im. Tadeusza Tertila, Tarnów, ul. Szujskiego 13	E.20	66	58	87,9%	59	89,4%	54	81,8%	59,3%
806.	Technikum Nr 4 im. Tadeusza Tertila, Tarnów, ul. Szujskiego 13	E.24	28	27	96,4%	28	100,0%	27	96,4%	95,4%
807.	Technikum Nr 4 im. Tadeusza Tertila, Tarnów, ul. Szujskiego 13	M.44	10	10	100,0%	2	20,0%	2	20,0%	61,1%
808.	Policealna Szkoła Bezpieczeństwa i Higieny Pracy "ŻAK", Tarnów, ul. Mickiewicza 1/2	Z.13	14	14	100,0%	7	50,0%	7	50,0%	74,5%
809.	Technikum Nr 5, Tarnów, ul. Brodzińskiego 9	A.12	26	26	100,0%	26	100,0%	26	100,0%	93,7%
810.	Technikum Nr 5, Tarnów, ul. Brodzińskiego 9	A.25	29	29	100,0%	28	96,6%	28	96,6%	95,6%
811.	Technikum Nr 5, Tarnów, ul. Brodzińskiego 9	A.27	27	27	100,0%	21	77,8%	21	77,8%	83,2%
812.	Technikum Nr 5, Tarnów, ul. Brodzińskiego 9	A.49	28	28	100,0%	4	14,3%	4	14,3%	31,1%
813.	Technikum Nr 5, Tarnów, ul. Brodzińskiego 9	A.50	20	20	100,0%	15	75,0%	15	75,0%	63,8%
814.	Zaoczna Policealna Szkoła "Cosinus", Tarnów, ul. Sienna 5	A.61	20	14	70,0%	9	45,0%	6	30,0%	60,5%
815.	Zaoczna Policealna Szkoła "Cosinus", Tarnów, ul. Sienna 5	E.13	6	6	100,0%	6	100,0%	6	100,0%	63,8%
816.	Technikum nr 1, Tarnów, ul. E. Kwiatkowskiego 17	A.25	24	23	95,8%	24	100,0%	23	95,8%	95,6%

Lp.	Nazwa i adres szkoły	Oznaczenie kwalifikacji	Przystąpiło do obu części egzaminu po raz pierwszy	Zdało część pisemną		Zdało część praktyczną		Otrzymało świadectwo kwalifikacyjne		Srednia zdawalność w województwie
			liczba	liczba	%	liczba	%	liczba	%	%
817.	Technikum nr 1, Tarnów, ul. E. Kwiatkowskiego 17	A.60	16	16	100,0%	15	93,8%	15	93,8%	85,9%
818.	Technikum nr 1, Tarnów, ul. E. Kwiatkowskiego 17	E.07	26	18	69,2%	21	80,8%	16	61,5%	73,5%
819.	Technikum nr 1, Tarnów, ul. E. Kwiatkowskiego 17	E.14	26	26	100,0%	26	100,0%	26	100,0%	79,0%
820.	Technikum nr 1, Tarnów, ul. E. Kwiatkowskiego 17	E.20	27	18	66,7%	19	70,4%	15	55,6%	59,3%
821.	Technikum nr 1, Tarnów, ul. E. Kwiatkowskiego 17	E.24	15	14	93,3%	15	100,0%	14	93,3%	95,4%
822.	Technikum nr 1, Tarnów, ul. E. Kwiatkowskiego 17	M.44	16	15	93,8%	16	100,0%	15	93,8%	61,1%
823.	Prywatna Policealna Szkoła "LIBERTIA" dla dorosłych w Tarnowie, Tarnów, ul. al. Solidarności 21A	R.10	6	6	100,0%	6	100,0%	6	100,0%	98,7%
824.	Policealna Szkoła Opieki Medycznej "Żak" w Tarnowie, Tarnów, Mickiewicza 1/2	Z.04	12	12	100,0%	12	100,0%	12	100,0%	97,0%
Łącznie:			15891	14825	93,3%	12889	81,1%	12344	77,7%	

WYNIKI OGÓLNE ABSOLWENTÓW KWALIFIKACYJNYCH KURSÓW ZAWODOWYCH Z EGZAMINU POTWIERDZAJĄCEGO KWALIFIKACJE W ZAWODZIE

Tabela 12. Wyniki ogólne egzaminu z kwalifikacji w instytucjach organizujących kwalifikacyjne kursy zawodowe (uwzględniono wyniki absolwentów przystępujących do obu części egzaminu po raz pierwszy)

Lp.	Nazwa i adres organizatora kursu	Oznaczenie kwalifikacji	Przystąpiło do obu części egzaminu po raz pierwszy	Zdało część pisemną		Zdało część praktyczną		Otrzymało świadectwo kwalifikacyjne		Srednia zdawalność w województwie
			liczba	liczba	%	liczba	%	liczba	%	%
1.	Niepubliczna Placówka Kształcenia Ustawicznego, Bochnia, ul. Oracka 6	E.08	1	1	100,0%	1	100,0%	1	100,0%	79,5%
2.	Powiatowe Centrum Kształcenia Ustawicznego w Chrzanowie, Chrzanów, ul. F. Focha 3	E.13	7	7	100,0%	7	100,0%	7	100,0%	63,8%
3.	Powiatowe Centrum Kształcenia Ustawicznego w Chrzanowie, Chrzanów, ul. F. Focha 3	Z.04	22	22	100,0%	22	100,0%	22	100,0%	97,0%
4.	Zespół Szkół nr 2 im. Jana Pawła II w Miechowie, Miechów, ul. B. Prusa 2	M.02	9	9	100,0%	9	100,0%	9	100,0%	100,0%
5.	Zespół Szkół Technicznych i Placówek im. Stanisława Staszica, Nowy Targ, ul. Wojska Polskiego 9	M.12	5	4	80,0%	5	100,0%	4	80,0%	73,5%
6.	Zespół Szkół Nr 1 im. Stanisława Staszica, Olkusz, ul. Górnicza 12	M.11	16	16	100,0%	16	100,0%	16	100,0%	91,7%
7.	Niepubliczne Centrum Kształcenia Zawodowego "Prymus" w Oświęcimiu, Oświęcim, ul. Żwirki i Wigury 1/1	M.11	11	10	90,9%	11	100,0%	10	90,9%	91,7%
8.	Zasadnicza Szkoła Zawodowa, Brzeszcze, ul. Kościuszki 1	M.18	7	7	100,0%	7	100,0%	7	100,0%	91,5%
9.	Zasadnicza Szkoła Zawodowa, Brzeszcze, ul. Kościuszki 1	M.19	10	10	100,0%	10	100,0%	10	100,0%	100,0%
10.	Niepubliczne Medyczne Studium Zawodowe w Suchoj Beskidzkiej, Sucha Beskidzka, ul. Rynek 16	Z.04	8	7	87,5%	8	100,0%	7	87,5%	97,0%
11.	Niepubliczna Szkoła Policealna w Wadowicach Zakładu Doskonalenia Zawodowego w Katowicach, Wadowice, ul. Nadbrzeżna 25b	A.61	7	6	85,7%	4	57,1%	4	57,1%	60,5%
12.	Centrum Kształcenia Zawodowego i Ustawicznego w Niepołomicach - Ośrodek Doksztalania i Doskonalenia Zawodowego, Niepołomice, ul. 3 Maja 2	B.22	12	12	100,0%	12	100,0%	12	100,0%	47,8%
13.	Technikum Elektryczne Nr 8, Kraków, osiedle Szkolne 26	E.08	14	12	85,7%	13	92,9%	11	78,6%	79,5%
14.	Centrum Kształcenia Ustawicznego, Kraków, os. Szkolne 21	R.26	7	6	85,7%	7	100,0%	6	85,7%	90,7%
15.	Technikum TEB Edukacja, Kraków, ul. Zacisze 8	A.19	20	20	100,0%	20	100,0%	20	100,0%	95,3%
16.	Zespół Szkół Mechanicznych nr 4, Kraków, ul. Podbrzezie 10	M.12	2	2	100,0%	2	100,0%	2	100,0%	73,5%
17.	Zespół Szkół Mechanicznych nr 4, Kraków, ul. Podbrzezie 10	M.42	27	27	100,0%	8	29,6%	8	29,6%	73,3%
18.	BLUE Policealna Szkoła Zawodowa dla Dorosłych w Krakowie, Kraków, ul. Szewska 20/2	A.30	1	1	100,0%	1	100,0%	1	100,0%	39,0%
19.	AP Edukacja - Centrum Szkolenia w Krakowie, Kraków, ul. Sławkowska 1	A.30	3	3	100,0%	2	66,7%	2	66,7%	39,0%
20.	AP Edukacja - Centrum Szkolenia w Krakowie, Kraków, ul. Sławkowska 1	B.33	4	4	100,0%	2	50,0%	2	50,0%	75,0%
21.	AP Edukacja - Centrum Szkolenia w Krakowie, Kraków, ul. Sławkowska 1	E.07	1	0	0,0%	1	100,0%	0	0,0%	73,5%
22.	AP Edukacja - Centrum Szkolenia w Krakowie, Kraków, ul. Sławkowska 1	E.08	5	3	60,0%	2	40,0%	2	40,0%	79,5%

Lp.	Nazwa i adres organizatora kursu	Oznaczenie kwalifikacji	Przystąpiło do obu części egzaminu po raz pierwszy	Zdało część pisemną			Zdało część praktyczną		Otrzymało świadectwo kwalifikacyjne		Średnia zdawalność w województwie
				liczba	liczba	%	liczba	%	liczba	%	
23.	AP Edukacja - Centrum Szkolenia w Krakowie, Kraków, ul. Sławkowska 1	E.24	2	2	100,0%	2	100,0%	2	100,0%	95,4%	
24.	AP Edukacja - Centrum Szkolenia w Krakowie, Kraków, ul. Sławkowska 1	M.14	1	0	0,0%	1	100,0%	0	0,0%	0,0%	
25.	AP Edukacja - Centrum Szkolenia w Krakowie, Kraków, ul. Sławkowska 1	M.30	1	1	100,0%	1	100,0%	1	100,0%	100,0%	
26.	AP Edukacja - Centrum Szkolenia w Krakowie, Kraków, ul. Sławkowska 1	T.15	1	1	100,0%	0	0,0%	0	0,0%	54,2%	
27.	AP Edukacja Centrum Szkoleniowe w Nowym Sączu, Nowy Sącz, ul. Wyszyńskiego 1	A.19	7	7	100,0%	7	100,0%	7	100,0%	95,3%	
Łącznie:			211	200	94,8%	181	85,8%	173	82,0%		