



Okręgowa Komisja Egzaminacyjna w Krakowie, Wydział Egzaminów Zawodowych  
os. Szkolne 37, 31-978 Kraków, tel. (012) 68 32 181-183 fax: (012) 68 32 180  
e-mail: oke@oke.krakow.pl, egzaw@oke.krakow.pl; www.oke.krakow.pl

---

# **INFORMACJA WSTĘPNA**

## **O WYNIKACH EGZAMINU POTWIERDZAJĄCEGO KWALIFIKACJE W ZAWODZIE**

**sesja sierpień/wrzesień/październik 2015**

# **WOJ. PODKARPACKIE**

**Kraków, grudzień 2015**

# I. OZNACZENIA STOSOWANE W SPRAWOZDANIU

W celu poprawy czytelności tabel i wykresów, w opracowaniu zastosowano oznaczenia kwalifikacji oraz kody województw. Tabela 1 zawiera kody województw z terenu działania OKE w Krakowie. W tabeli 2 przedstawiono oznaczenia i nazwy kwalifikacji, dla których przeprowadzany był egzamin potwierdzający kwalifikacje w zawodzie w sesji sierpień/wrzesień/październik 2015 roku.

Tabela 1. Nazwy i kody województw

Nazwa województwa	lubelskie	małopolskie	Podkarpackie
Kod województwa	06	12	18

Tabela 2. Oznaczenia i nazwy kwalifikacji

Oznaczenie kwalifikacji	Nazwa kwalifikacji	Oznaczenie kwalifikacji	Nazwa kwalifikacji
A.12	Wykonywanie usług krawieckich	M.01	Użytkowanie pojazdów, maszyn, urządzeń i narzędzi stosowanych w rolnictwie
A.13	Wytwarzanie wyrobów stolarskich	M.02	Obsługa techniczna oraz naprawa pojazdów, maszyn i urządzeń stosowanych w rolnictwie
A.18	Prowadzenie sprzedaży	M.08	Wykonywanie prac wiertniczych
A.19	Wykonywanie zabiegów fryzjerskich	M.11	Eksploatacja złóż podziemnych
A.20	Rejestracja i obróbka obrazu	M.12	Diagnozowanie oraz naprawa elektrycznych i elektronicznych układów pojazdów samochodowych
A.22	Prowadzenie działalności handlowej	M.14	Montaż i naprawa elementów i układów optycznych
A.23	Projektowanie fryzur	M.17	Montaż i obsługa maszyn i urządzeń
A.25	Wykonywanie i realizacja projektów multimedialnych	M.18	Diagnozowanie i naprawa podzespołów i zespołów pojazdów samochodowych
A.26	Sprzedaż produktów i usług reklamowych	M.19	Użytkowanie obrabiarek skrawających
A.27	Organizacja i prowadzenie kampanii reklamowej	M.20	Wykonywanie i naprawa elementów maszyn, urządzeń i narzędzi
A.30	Organizacja i monitorowanie przepływu zasobów i informacji w procesach produkcji, dystrybucji i magazynowania	M.30	Wykonywanie i naprawa pomocy wzrokowych
A.31	Zarządzanie środkami technicznymi podczas realizacji procesów transportowych	M.39	Organizacja i prowadzenie eksploatacji złóż podziemnych
A.32	Organizacja i monitorowanie przepływu zasobów i informacji w jednostkach organizacyjnych	M.42	Organizacja i prowadzenie procesu obsługi pojazdów samochodowych
A.33	Obsługa podróżnych w portach i terminalach	M.43	Organizacja prac związanych z eksploatacją środków technicznych stosowanych w rolnictwie
A.34	Organizacja i prowadzenie prac związanych z przeładunkiem oraz magazynowaniem towarów i ładunków w portach i terminalach	M.44	Organizacja i nadzorowanie procesów produkcji maszyn i urządzeń
A.35	Planowanie i prowadzenie działalności w organizacji	R.03	Prowadzenie produkcji rolniczej
A.36	Prowadzenie rachunkowości	R.04	Prowadzenie produkcji pszczelarskiej
A.48	Projektowanie wyrobów odzieżowych	R.05	Zakładanie i prowadzenie upraw ogrodniczych
A.54	Przygotowywanie materiałów graficznych do procesu drukowania	R.06	Organizacja i prowadzenie przedsiębiorstwa w agrobiznesie
A.60	Wykonywanie badań analitycznych	R.08	Planowanie i realizacja zadań związanych z ochroną środowiska
A.61	Wykonywanie zabiegów kosmetycznych twarzy	R.09	Prowadzenie chowu, hodowli i inseminacji zwierząt
A.62	Wykonywanie zabiegów kosmetycznych ciała, dłoni i stóp	R.10	Wykonywanie czynności pomocniczych z zakresu usług weterynaryjnych
A.63	Organizacja i prowadzenie archiwum	R.11	Wykonywanie czynności pomocniczych z zakresu realizacji zadań inspekcji weterynaryjnej
A.64	Opracowywanie materiałów archiwalnych	R.13	Ochrona i zagospodarowanie zasobów leśnych
A.65	Rozliczanie wynagrodzeń i danin publicznych	R.16	Organizacja i nadzorowanie produkcji rolniczej
A.68	Obsługa klienta w jednostkach administracji	R.17	Organizacja i nadzorowanie produkcji rolniczej i pszczelarskiej
A.69	Eksploatacja środków transportu drogowego	R.19	Organizowanie chowu i hodowli koni
B.02	Wykonywanie robót drogowych	R.20	Szkolenie i użytkowanie koni

Oznaczenie kwalifikacji	Nazwa kwalifikacji	Oznaczenie kwalifikacji	Nazwa kwalifikacji
B.05	Montaż systemów suchej zabudowy	R.21	Projektowanie, urządzenie i pielęgnacja roślinnych obiektów architektury krajobrazu
B.06	Wykonywanie robót malarsko-tapeciarskich	R.22	Organizacja prac związanych z budową oraz konserwacją obiektów małej architektury krajobrazu
B.07	Wykonywanie robót posadzkarsko-okładzinowych	R.23	Organizacja i prowadzenie robót związanych z budową obiektów inżynierii środowiska
B.08	Wykonywanie robót związanych z budową i remontem sieci komunalnych	R.26	Wykonywanie kompozycji florystycznych
B.09	Wykonywanie robót związanych z montażem i remontem instalacji sanitarnych	T.01	Wykonywanie prac pomocniczych w obiektach świadczących usługi hotelarskie
B.15	Wykonywanie robót ciesielskich	T.04	Produkcja wyrobów cukierniczych
B.16	Wykonywanie robót zbrojarskich i betoniarskich	T.06	Sporządzanie potraw i napojów
B.18	Wykonywanie robót murarskich i tynkarskich	T.07	Prowadzenie działalności turystycznej na obszarach wiejskich
B.20	Montaż konstrukcji budowlanych	T.08	Prowadzenie gospodarstwa agroturystycznego
B.21	Montaż urządzeń i systemów energetyki odnawialnej	T.09	Wykonywanie usług kelnerskich
B.25	Wykonywanie i renowacja detali architektonicznych	T.11	Planowanie i realizacja usług w recepcji
B.26	Prowadzenie prac renowatorskich elementów architektury	T.12	Obsługa gości w obiekcie świadczącym usługi hotelarskie
B.30	Sporządzanie kosztorysów oraz przygotowywanie dokumentacji przetargowej	T.13	Planowanie i realizacja imprez i usług turystycznych
B.32	Organizacja robót związanych z budową i utrzymaniem dróg i obiektów mostowych	T.14	Prowadzenie informacji turystycznej oraz sprzedaż usług turystycznych
B.33	Organizacja i kontrolowanie robót budowlanych	T.15	Organizacja żywienia i usług gastronomicznych
B.34	Wykonywanie pomiarów sytuacyjnych i wysokościowych oraz opracowywanie wyników pomiarów	Z.01	Świadczenie usług w zakresie masażu
B.36	Wykonywanie prac geodezyjnych związanych z katastrzem i gospodarką nieruchomościami	Z.03	Ochrona osób i mienia
E.02	Montaż, konfiguracja i utrzymanie urządzeń sieci telekomunikacyjnych	Z.04	Świadczenie usług opiekuńczych osobie chorej i niesamodzielnej
E.03	Montaż urządzeń i systemów mechatronicznych	Z.08	Udzielanie pomocy i organizowanie wsparcia osobie niepełnosprawnej
E.05	Montaż układów i urządzeń elektronicznych	Z.09	Świadczenie usług w zakresie terapii zajęciowej
E.06	Wykonywanie instalacji urządzeń elektronicznych	Z.11	Świadczenie usług opiekuńczych i wspomagających rozwój dziecka
E.07	Montaż i konserwacja maszyn i urządzeń elektrycznych	Z.13	Zarządzanie bezpieczeństwem w środowisku pracy
E.08	Montaż i konserwacja instalacji elektrycznych	Z.14	Prowadzenie działalności profilaktyczno-leczniczej pod nadzorem i na zlecenie lekarza dentystry oraz utrzymanie gabinetu w gotowości do pracy i prowadzenie promocji zdrowia
E.12	Montaż i eksploatacja komputerów osobistych oraz urządzeń peryferyjnych	Z.15	Asystowanie lekarzowi dentyście i utrzymanie gabinetu w gotowości do pracy
E.13	Projektowanie lokalnych sieci komputerowych i administrowanie sieciami	Z.17	Wykonywanie i naprawa wyrobów medycznych z zakresu protetyki dentystycznej, ortodoncji oraz epitez twarzy
E.14	Tworzenie aplikacji internetowych i baz danych oraz administrowanie bazami	Z.19	Sporządzanie i wytwarzanie produktów leczniczych oraz prowadzenie obrotu środkami farmaceutycznymi i materiałami medycznymi
E.15	Uruchamianie oraz utrzymanie terminali i przyłączy abonenckich	Z.21	Świadczenie usług medycznych w zakresie diagnostyki obrazowej, elektromedycznej i radioterapii
E.18	Eksploatacja urządzeń i systemów mechatronicznych	Z.23	Zarządzanie działaniami ratowniczymi
E.24	Eksploatacja maszyn, urządzeń i instalacji elektrycznych		

## II. OGÓLNE INFORMACJE O EGZAMINIE POTWIERDZAJĄCYM KWALIFIKACJE W ZAWODZIE

Egzamin potwierdzający kwalifikacje w zawodzie, zwany również egzaminem zawodowym, jest formą oceny poziomu opanowania przez zdającego wiedzy i umiejętności z zakresu danej kwalifikacji wyodrębnionej w zawodzie, ustalonych w podstawie programowej kształcenia w zawodach. Składa się z części pisemnej i części praktycznej.

Część pisemna egzaminu mogła być przeprowadzona z wykorzystaniem:

- systemu elektronicznego
- lub
- arkuszy egzaminacyjnych i kart odpowiedzi.

Terminy przeprowadzenia egzaminu zawodowego ustalone zostały przez Dyrektora Centralnej Komisji Egzaminacyjnej:

- część pisemna - w dniu 8 września 2015 roku,
- część praktyczna – od 17 sierpnia do 16 października 2015 roku.

Egzamin przeprowadzono w 70 kwalifikacjach – dla uczniów i absolwentów szkół zawodowych, eksternów oraz absolwentów kwalifikacyjnych kursów zawodowych.

Do egzaminu w zawodzie przystąpiło na terenie woj. podkarpackiego, 1345 zdających, w tym do obu części egzaminu – 611 zdających.

Świadectwa kwalifikacyjne otrzymało 67,92% zdających spośród wszystkich, którzy przystąpili do obu części egzaminu.

CZĘŚĆ PISEMNA		CZĘŚĆ PRAKTYCZNA		ŚWIADECTWA KWALIFIKACYJNE*
przystąpiło	zdało	przystąpiło	zdało	otrzymało
1023	736	933	692	415
	71,95%		74,17%	67,92%

W tabeli 3 przedstawiono zestawienie zbiorcze wyników zdających w woj. podkarpackim w rozbiciu na typ deklaracji (uwzględniono tylko przystępujących do obu części egzaminu).

Tabela 3. Zestawienie zbiorcze wyników zdających w woj. podkarpackim

Typ deklaracji	Województwo	Liczba kwalifikacji	Liczba zdających	Zdawalność w %
absolwenci szkół	podkarpackie	10	18	38,89%
absolwenci KKZ	podkarpackie	14	170	82,94%
uczniowie	podkarpackie	33	423	63,12%

Do egzaminu z wykorzystaniem systemu elektronicznego przystąpiło 208 zdających w 18 kwalifikacjach spośród wszystkich, którzy przystąpili do części pisemnej egzaminu.

\* obejmuje tylko zdających, którzy uzyskali wyniki z obu części egzaminu (przystąpili do obu części egzaminu)

Wyniki części pisemnej i praktycznej egzaminu w zawodach ustaliła okręgowa komisja egzaminacyjna po elektronicznym odczytaniu wypełnionej odpowiednio karty odpowiedzi oraz karty oceny na podstawie liczby punktów uzyskanych przez zdających.

Zdający zdał egzamin zawodowy, jeżeli uzyskał:

- z części pisemnej - co najmniej 50% punktów możliwych do uzyskania (na 40 punktów)

oraz

- z części praktycznej – co najmniej 75% punktów możliwych do uzyskania (na 100 punktów).

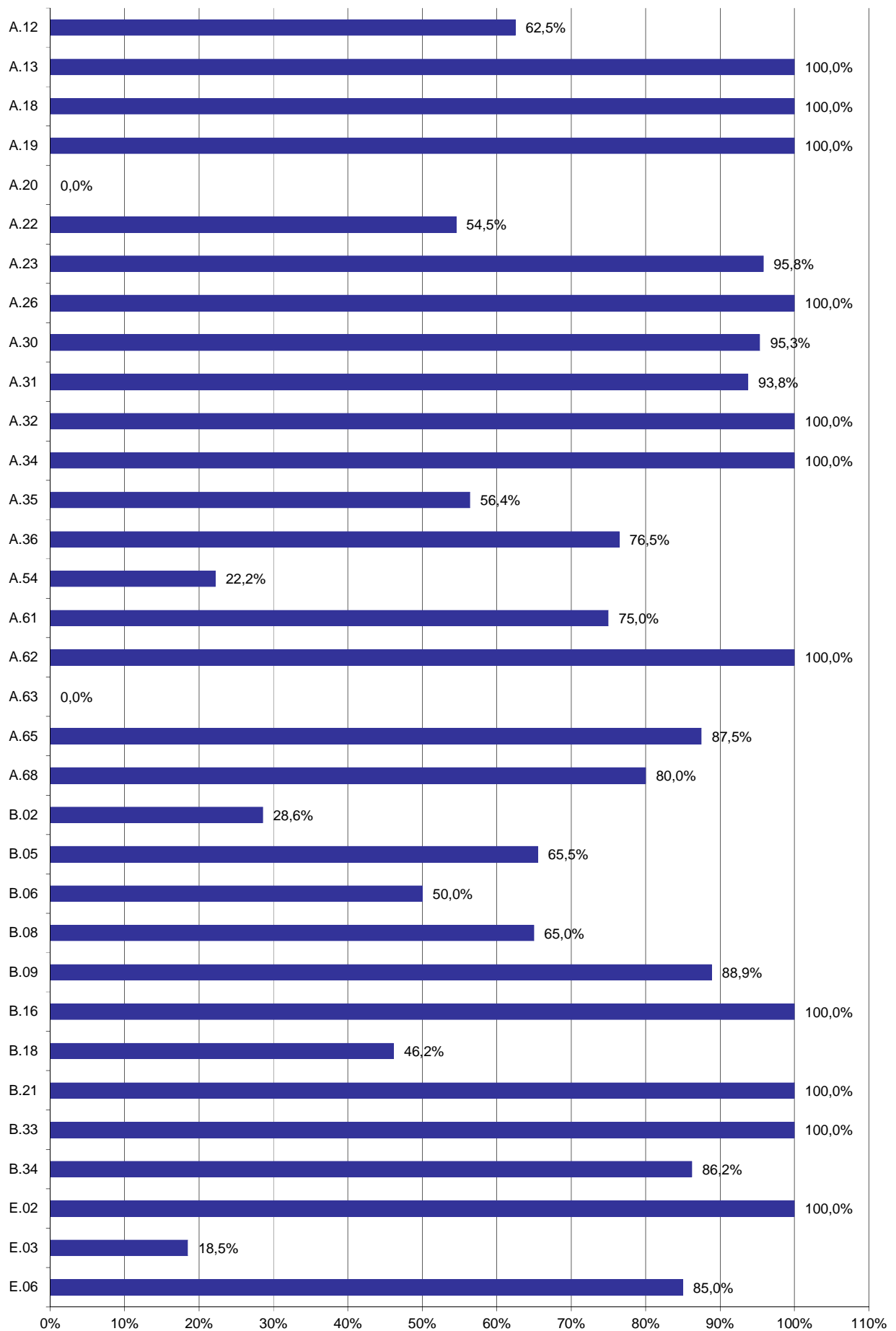
### III. WYNIKI EGZAMINU DLA WOJ. PODKARPACKIEGO

## WYNIKI OGÓLNE EGZAMINU POTWIERDZAJĄCEGO KWALIFIKACJE W ZAWODZIE

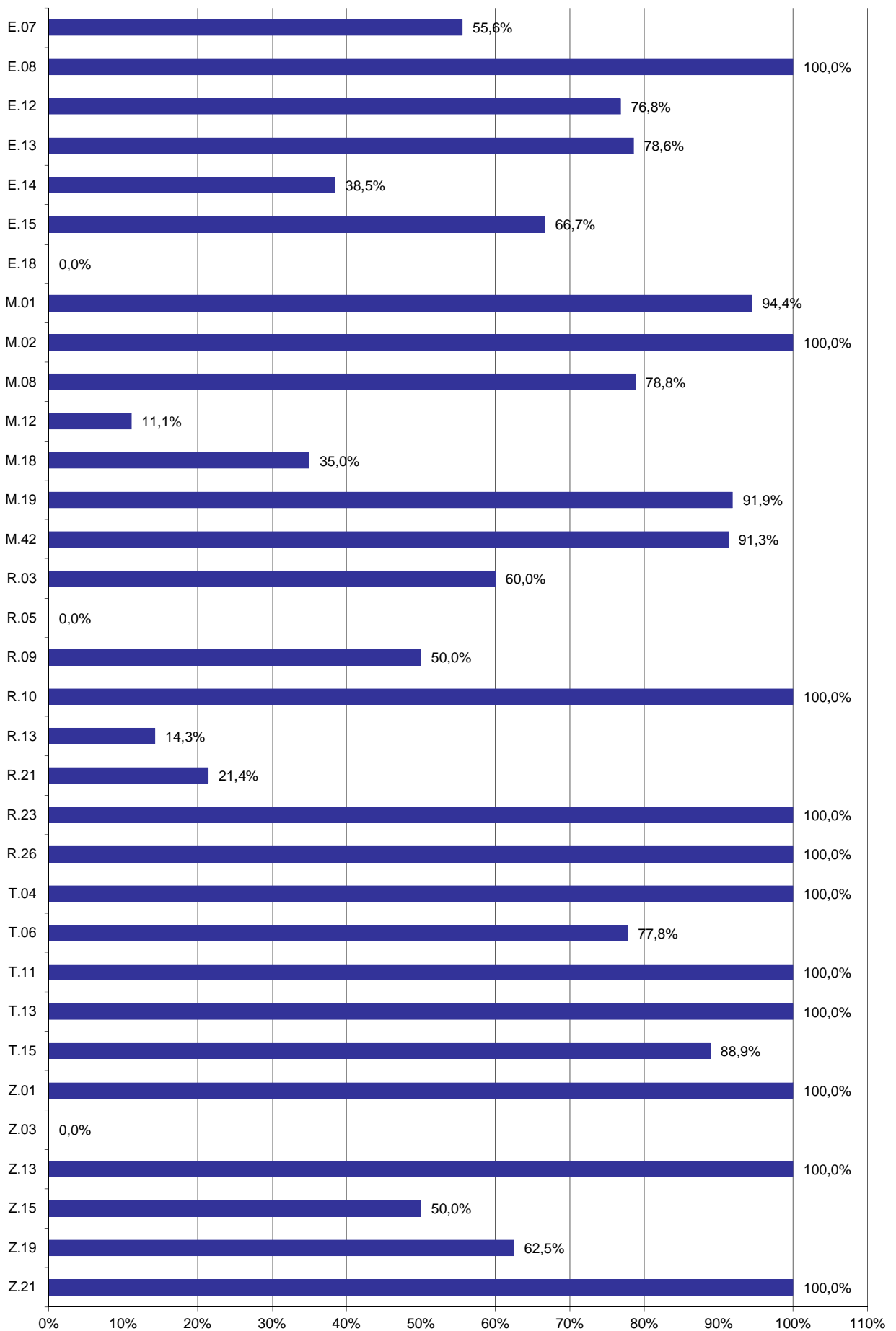
Tabela 4. Wyniki egzaminu w poszczególnych kwalifikacjach

Lp.	Oznaczenie kwalifikacji	Przystąpiło do części pisemnej	Zdało część pisemną		Przystąpiło do części praktycznej	Zdało część praktyczną		Przystąpiło do dwóch części egzaminu	Otrzymało świadectwo kwalifikacyjne (spośród zdających 2 części egzaminu)	
		liczba	liczba	%	liczba	liczba	%	liczba	liczba	%
1.	A.12	24	15	62,50%	4	4	100,00%	4	1	25,00%
2.	A.13	3	3	100,00%						
3.	A.18	1	1	100,00%						
4.	A.19	2	2	100,00%	3	3	100,00%	2	2	100,00%
5.	A.20	1	0	0,00%						
6.	A.22	11	6	54,55%	12	11	91,67%	11	6	54,55%
7.	A.23	24	23	95,83%	25	24	96,00%	23	21	91,30%
8.	A.26	1	1	100,00%	14	2	14,29%			
9.	A.30	43	41	95,35%	52	33	63,46%	41	28	68,29%
10.	A.31	16	15	93,75%	29	21	72,41%	15	10	66,67%
11.	A.32	28	28	100,00%	28	18	64,29%	28	18	64,29%
12.	A.34	1	1	100,00%						
13.	A.35	78	44	56,41%	66	39	59,09%	57	27	47,37%
14.	A.36	17	13	76,47%	13	12	92,31%	10	9	90,00%
15.	A.48				4	3	75,00%			
16.	A.54	9	2	22,22%	22	12	54,55%	6	1	16,67%
17.	A.61	4	3	75,00%	50	33	66,00%	2	1	50,00%
18.	A.62	6	6	100,00%	6	5	83,33%	4	3	75,00%
19.	A.63	1	0	0,00%	1	0	0,00%	1	0	0,00%
20.	A.65	8	7	87,50%	1	1	100,00%	1	1	100,00%
21.	A.68	5	4	80,00%	14	5	35,71%	4	1	25,00%
22.	B.02	7	2	28,57%	4	4	100,00%			
23.	B.05	29	19	65,52%	16	16	100,00%	8	6	75,00%
24.	B.06	6	3	50,00%						
25.	B.08	20	13	65,00%	16	16	100,00%	15	12	80,00%
26.	B.09	9	8	88,89%	7	7	100,00%	7	7	100,00%
27.	B.16	1	1	100,00%						
28.	B.18	13	6	46,15%	9	9	100,00%	1	1	100,00%
29.	B.21	1	1	100,00%						
30.	B.33	19	19	100,00%	19	16	84,21%	19	16	84,21%
31.	B.34	29	25	86,21%	22	22	100,00%	20	20	100,00%
32.	B.36				1	0	0,00%			
33.	E.02	9	9	100,00%	1	1	100,00%	1	1	100,00%
34.	E.03	27	5	18,52%	12	8	66,67%	3	0	0,00%
35.	E.06	20	17	85,00%	20	20	100,00%	20	17	85,00%
36.	E.07	18	10	55,56%	4	4	100,00%	1	1	100,00%
37.	E.08	18	18	100,00%	15	15	100,00%	14	14	100,00%
38.	E.12	82	63	76,83%	44	42	95,45%	40	34	85,00%
39.	E.13	28	22	78,57%	24	21	87,50%	22	17	77,27%
40.	E.14	39	15	38,46%	39	9	23,08%	39	6	15,38%
41.	E.15	24	16	66,67%	1	1	100,00%	1	0	0,00%
42.	E.18	1	0	0,00%						
43.	M.01	18	17	94,44%	10	10	100,00%	10	10	100,00%
44.	M.02	6	6	100,00%						
45.	M.08	33	26	78,79%	33	33	100,00%	33	26	78,79%

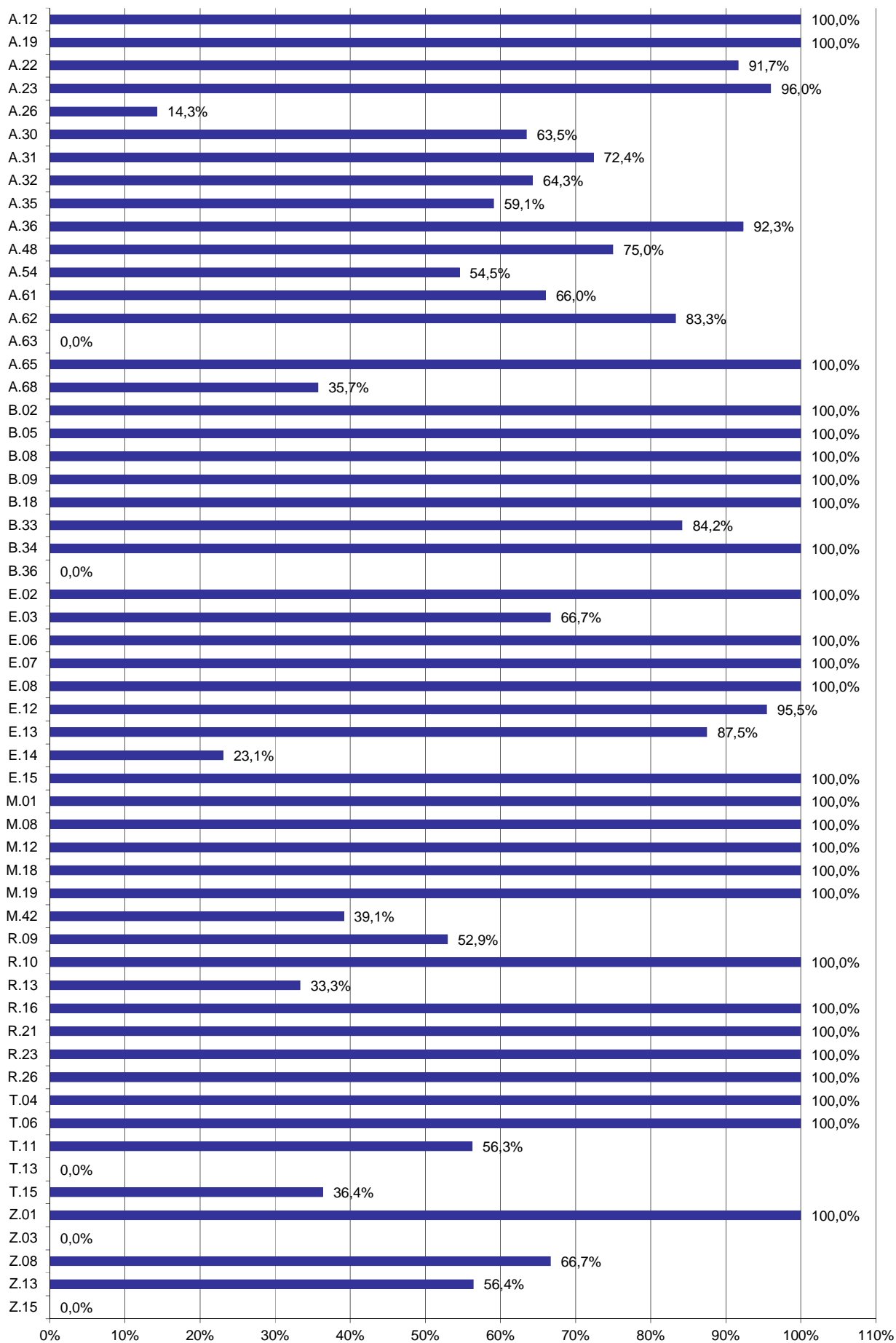
Lp.	Oznaczenie kwalifikacji	Przystąpiło do części pisemnej	Zdało część pisemną		Przystąpiło do części praktycznej	Zdało część praktyczną		Przystąpiło do dwóch części egzaminu	Otrzymało świadectwo kwalifikacyjne (spośród zdających 2 części egzaminu)	
		liczba	liczba	%	liczba	liczba	%	liczba	liczba	%
46.	M.12	18	2	11,11%	14	14	100,00%	13	1	7,69%
47.	M.18	20	7	35,00%	6	6	100,00%	2	0	0,00%
48.	M.19	86	79	91,86%	85	85	100,00%	83	77	92,77%
49.	M.42	23	21	91,30%	23	9	39,13%	23	9	39,13%
50.	R.03	5	3	60,00%						
51.	R.05	3	0	0,00%						
52.	R.09	4	2	50,00%	17	9	52,94%			
53.	R.10	1	1	100,00%	1	1	100,00%			
54.	R.13	7	1	14,29%	3	1	33,33%			
55.	R.16				1	1	100,00%			
56.	R.21	14	3	21,43%	7	7	100,00%	1	1	100,00%
57.	R.23	1	1	100,00%	9	9	100,00%	1	1	100,00%
58.	R.26	1	1	100,00%	1	1	100,00%	1	1	100,00%
59.	T.04	1	1	100,00%	1	1	100,00%	1	1	100,00%
60.	T.06	63	49	77,78%	9	9	100,00%	5	1	20,00%
61.	T.11	2	2	100,00%	48	27	56,25%	2	1	50,00%
62.	T.13	3	3	100,00%	6	0	0,00%	2	0	0,00%
63.	T.15	9	8	88,89%	11	4	36,36%	9	2	22,22%
64.	Z.01	1	1	100,00%	2	2	100,00%			
65.	Z.03	1	0	0,00%	2	0	0,00%			
66.	Z.08				6	4	66,67%			
67.	Z.13	7	7	100,00%	39	22	56,41%	4	3	75,00%
68.	Z.15	4	2	50,00%	1	0	0,00%	1	0	0,00%
69.	Z.19	8	5	62,50%						
70.	Z.21	1	1	100,00%						
<b>Łącznie:</b>		<b>1023</b>	<b>736</b>	<b>71,95%</b>	<b>933</b>	<b>692</b>	<b>74,17%</b>	<b>611</b>	<b>415</b>	<b>67,92%</b>



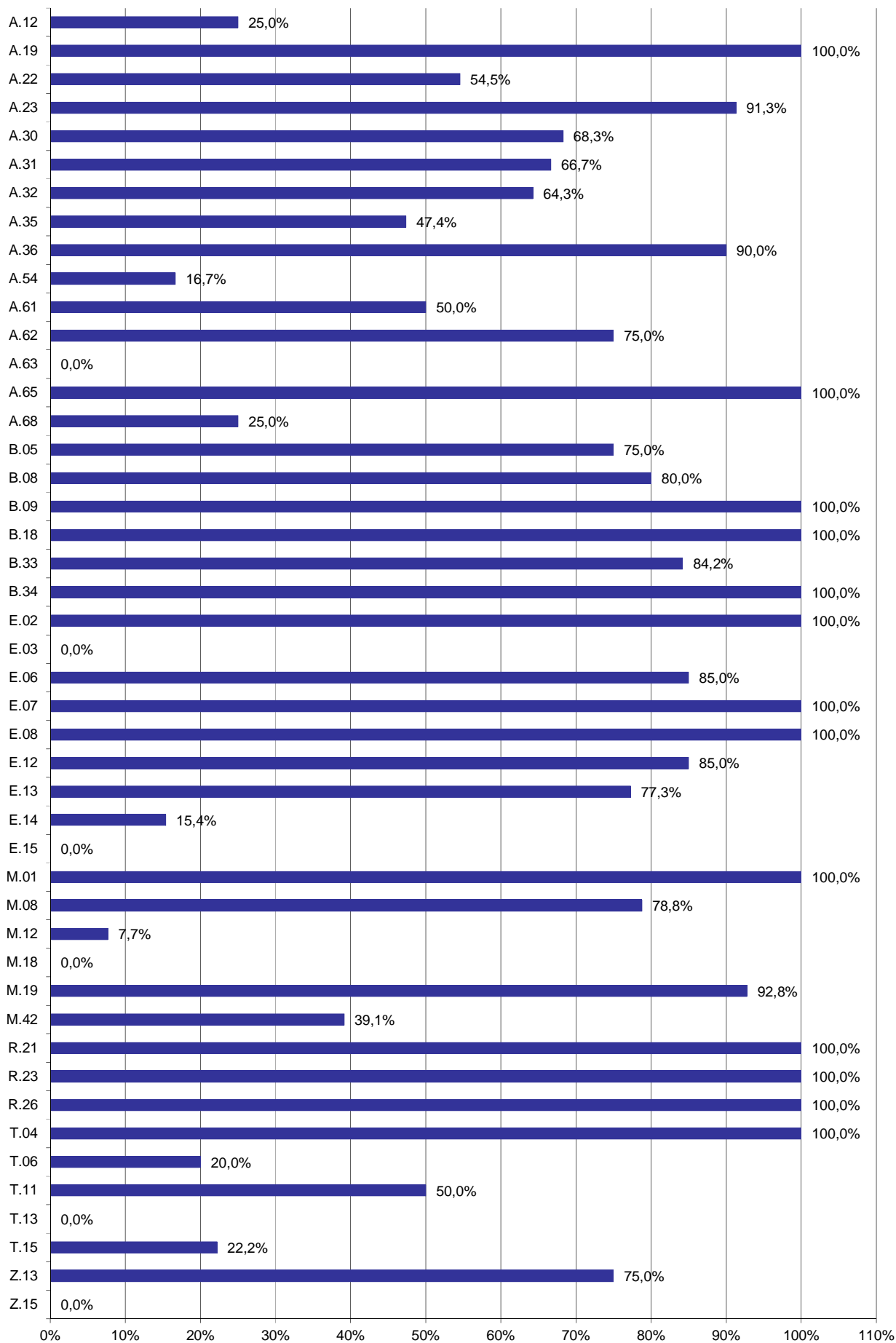




**Wykres 1. Procent absolwentów, którzy zdali część pisemną egzaminu w poszczególnych kwalifikacjach**



Wykres 2. Procent absolwentów, którzy zdali część praktyczną egzaminu w poszczególnych kwalifikacjach



Wykres 3. Procent absolwentów, którzy zdali część pisemną i praktyczną egzaminu w poszczególnych kwalifikacjach

**Tabela 5. Zdawalność egzaminu z podziałem na eksternów, absolwentów KKZ, uczniów i absolwentów szkół w poszczególnych kwalifikacjach wyrażona w %**

Lp.	Oznaczenie kwalifikacji	Zdawalność ekstern			Zdawalność kursant			Zdawalność uczeń			Zdawalność absolwent		
		Część pisemna	Część prakt.	Cały egzamin	Część pisemna	Część prakt.	Cały egzamin	Część pisemna	Część prakt.	Cały egzamin	Część pisemna	Część prakt.	Cały egzamin
1.	A.12							62,50%	100,00%	25,00%			
2.	A.13							100,00%					
3.	A.18										100,00%		
4.	A.19				100,00%	100,00%	100,00%	100,00%	100,00%	100,00%			
5.	A.20				0,00%								
6.	A.22				33,33%	100,00%	33,33%	62,50%	87,50%	62,50%			
7.	A.23				95,83%	96,00%	91,30%						
8.	A.26							100,00%	14,29%				
9.	A.30							95,35%	63,46%	68,29%			
10.	A.31					100,00%		93,75%	71,43%	66,67%			
11.	A.32							100,00%	64,29%	64,29%			
12.	A.34										100,00%		
13.	A.35				0,00%	0,00%	0,00%	57,14%	60,00%	48,21%			
14.	A.36				88,89%	100,00%	88,89%	33,33%			80,00%	66,67%	100,00%
15.	A.48								75,00%				
16.	A.54							22,22%	54,55%	16,67%			
17.	A.61							66,67%	73,33%	50,00%	100,00%	62,86%	
18.	A.62							100,00%	75,00%	75,00%	100,00%	100,00%	
19.	A.63										0,00%	0,00%	0,00%
20.	A.65										87,50%	100,00%	100,00%
21.	A.68										80,00%	35,71%	25,00%
22.	B.02							28,57%	100,00%				
23.	B.05							73,91%	100,00%	75,00%	33,33%		
24.	B.06							33,33%			66,67%		
25.	B.08							75,00%	100,00%	80,00%	25,00%		
26.	B.09				88,89%	100,00%	100,00%						
27.	B.16							100,00%					
28.	B.18							46,15%	100,00%	100,00%			
29.	B.21							100,00%					
30.	B.33							100,00%	84,21%	84,21%			
31.	B.34							86,21%	100,00%	100,00%			
32.	B.36											0,00%	
33.	E.02							100,00%	100,00%	100,00%			
34.	E.03							18,52%	66,67%	0,00%			
35.	E.06							85,00%	100,00%	85,00%			
36.	E.07				100,00%	100,00%	100,00%	52,94%	100,00%			100,00%	
37.	E.08				100,00%	100,00%	100,00%	100,00%					
38.	E.12				100,00%	90,00%	90,00%	76,47%	96,97%	86,21%	25,00%	100,00%	0,00%
39.	E.13				90,00%	95,00%	85,00%	80,00%	0,00%	0,00%	0,00%	66,67%	0,00%
40.	E.14							38,46%	23,08%	15,38%			
41.	E.15				50,00%			68,18%	100,00%	0,00%			
42.	E.18							0,00%					
43.	M.01							94,44%	100,00%	100,00%			
44.	M.02							100,00%					
45.	M.08							78,79%	100,00%	78,79%			
46.	M.12				11,76%	100,00%	8,33%	0,00%	100,00%	0,00%			
47.	M.18							35,00%	100,00%	0,00%			
48.	M.19				96,77%	100,00%	98,31%	79,17%	100,00%	79,17%			
49.	M.42							91,30%	39,13%	39,13%			
50.	R.03							60,00%					
51.	R.05							0,00%					

Lp.	Oznaczenie kwalifikacji	Zdawalność ekstern			Zdawalność kursant			Zdawalność uczniów			Zdawalność absolwent		
		Część pisemna	Część prakt.	Cały egzamin	Część pisemna	Część prakt.	Cały egzamin	Część pisemna	Część prakt.	Cały egzamin	Część pisemna	Część prakt.	Cały egzamin
52.	R.09							50,00%	52,94%				
53.	R.10							100,00%	100,00%				
54.	R.13							14,29%	33,33%				
55.	R.16					100,00%							
56.	R.21							21,43%	100,00%	100,00%			
57.	R.23							100,00%	100,00%	100,00%			
58.	R.26										100,00%	100,00%	100,00%
59.	T.04				100,00%	100,00%	100,00%						
60.	T.06							81,67%	100,00%	50,00%	0,00%	100,00%	0,00%
61.	T.11							100,00%	56,25%	50,00%			
62.	T.13							100,00%	0,00%	0,00%			
63.	T.15				88,89%	36,36%	22,22%						
64.	Z.01										100,00%	100,00%	
65.	Z.03										0,00%	0,00%	
66.	Z.08								60,00%			100,00%	
67.	Z.13										100,00%	56,41%	75,00%
68.	Z.15										50,00%	0,00%	0,00%
69.	Z.19										62,50%		
70.	Z.21										100,00%		
<b>Łącznie:</b>					<b>84,86%</b>	<b>93,96%</b>	<b>82,94%</b>	<b>69,83%</b>	<b>71,25%</b>	<b>63,12%</b>	<b>60,87%</b>	<b>58,56%</b>	<b>38,89%</b>

## WYNIKI ZDAJĄCYCH W ROZBICIU NA TYPY DEKLARACJI

Tabela 6. Wyniki egzaminu z kwalifikacji – uczniowie szkół

Lp.	Oznaczenie kwalifikacji	Przystąpiło do części pisemnej	Zdało część pisemną		Przystąpiło do części praktycznej	Zdało część praktyczną		Przystąpiło do dwóch części egzaminu	Otrzymało świadectwo kwalifikacyjne (spośród zdających 2 części egzaminu)	
		liczba	liczba	%	liczba	liczba	%	liczba	liczba	%
1.	A.12	24	15	62,50%	4	4	100,00%	4	1	25,00%
2.	A.13	3	3	100,00%						
3.	A.19	1	1	100,00%	1	1	100,00%	1	1	100,00%
4.	A.22	8	5	62,50%	8	7	87,50%	8	5	62,50%
5.	A.26	1	1	100,00%	14	2	14,29%			
6.	A.30	43	41	95,35%	52	33	63,46%	41	28	68,29%
7.	A.31	16	15	93,75%	28	20	71,43%	15	10	66,67%
8.	A.32	28	28	100,00%	28	18	64,29%	28	18	64,29%
9.	A.35	77	44	57,14%	65	39	60,00%	56	27	48,21%
10.	A.36	3	1	33,33%						
11.	A.48				4	3	75,00%			
12.	A.54	9	2	22,22%	22	12	54,55%	6	1	16,67%
13.	A.61	3	2	66,67%	15	11	73,33%	2	1	50,00%
14.	A.62	5	5	100,00%	4	3	75,00%	4	3	75,00%
15.	B.02	7	2	28,57%	4	4	100,00%			
16.	B.05	23	17	73,91%	16	16	100,00%	8	6	75,00%
17.	B.06	3	1	33,33%						
18.	B.08	16	12	75,00%	16	16	100,00%	15	12	80,00%
19.	B.16	1	1	100,00%						
20.	B.18	13	6	46,15%	9	9	100,00%	1	1	100,00%
21.	B.21	1	1	100,00%						
22.	B.33	19	19	100,00%	19	16	84,21%	19	16	84,21%
23.	B.34	29	25	86,21%	22	22	100,00%	20	20	100,00%
24.	E.02	9	9	100,00%	1	1	100,00%	1	1	100,00%
25.	E.03	27	5	18,52%	12	8	66,67%	3	0	0,00%
26.	E.06	20	17	85,00%	20	20	100,00%	20	17	85,00%
27.	E.07	17	9	52,94%	2	2	100,00%			
28.	E.08	3	3	100,00%						
29.	E.12	68	52	76,47%	33	32	96,97%	29	25	86,21%
30.	E.13	5	4	80,00%	1	0	0,00%	1	0	0,00%
31.	E.14	39	15	38,46%	39	9	23,08%	39	6	15,38%
32.	E.15	22	15	68,18%	1	1	100,00%	1	0	0,00%
33.	E.18	1	0	0,00%						
34.	M.01	18	17	94,44%	10	10	100,00%	10	10	100,00%
35.	M.02	6	6	100,00%						
36.	M.08	33	26	78,79%	33	33	100,00%	33	26	78,79%
37.	M.12	1	0	0,00%	1	1	100,00%	1	0	0,00%
38.	M.18	20	7	35,00%	6	6	100,00%	2	0	0,00%
39.	M.19	24	19	79,17%	25	25	100,00%	24	19	79,17%
40.	M.42	23	21	91,30%	23	9	39,13%	23	9	39,13%
41.	R.03	5	3	60,00%						
42.	R.05	3	0	0,00%						
43.	R.09	4	2	50,00%	17	9	52,94%			
44.	R.10	1	1	100,00%	1	1	100,00%			
45.	R.13	7	1	14,29%	3	1	33,33%			
46.	R.21	14	3	21,43%	7	7	100,00%	1	1	100,00%
47.	R.23	1	1	100,00%	9	9	100,00%	1	1	100,00%
48.	T.06	60	49	81,67%	6	6	100,00%	2	1	50,00%
49.	T.11	2	2	100,00%	48	27	56,25%	2	1	50,00%

Lp.	Oznaczenie kwalifikacji	Przystąpiło do części pisemnej	Zdało część pisemną		Przystąpiło do części praktycznej	Zdało część praktyczną		Przystąpiło do dwóch części egzaminu	Otrzymało świadectwo kwalifikacyjne (spośród zdających 2 części egzaminu)	
		liczba	liczba	%	liczba	liczba	%	liczba	liczba	%
50.	T.13	3	3	100,00%	6	0	0,00%	2	0	0,00%
51.	Z.08				5	3	60,00%			
<b>Łącznie:</b>		<b>769</b>	<b>537</b>	<b>69,83%</b>	<b>640</b>	<b>456</b>	<b>71,25%</b>	<b>423</b>	<b>267</b>	<b>63,12%</b>

Tabela 7. Wyniki egzaminu z kwalifikacji – absolwenci szkół

Lp.	Oznaczenie kwalifikacji	Przystąpiło do części pisemnej	Zdało część pisemną		Przystąpiło do części praktycznej	Zdało część praktyczną		Przystąpiło do dwóch części egzaminu	Otrzymało świadectwo kwalifikacyjne (spośród zdających 2 części egzaminu)	
		liczba	liczba	%	liczba	liczba	%	liczba	liczba	%
1.	A.18	1	1	100,00%						
2.	A.34	1	1	100,00%						
3.	A.36	5	4	80,00%	3	2	66,67%	1	1	100,00%
4.	A.61	1	1	100,00%	35	22	62,86%			
5.	A.62	1	1	100,00%	2	2	100,00%			
6.	A.63	1	0	0,00%	1	0	0,00%	1	0	0,00%
7.	A.65	8	7	87,50%	1	1	100,00%	1	1	100,00%
8.	A.68	5	4	80,00%	14	5	35,71%	4	1	25,00%
9.	B.05	6	2	33,33%						
10.	B.06	3	2	66,67%						
11.	B.08	4	1	25,00%						
12.	B.36				1	0	0,00%			
13.	E.07				1	1	100,00%			
14.	E.12	4	1	25,00%	1	1	100,00%	1	0	0,00%
15.	E.13	3	0	0,00%	3	2	66,67%	1	0	0,00%
16.	R.26	1	1	100,00%	1	1	100,00%	1	1	100,00%
17.	T.06	3	0	0,00%	3	3	100,00%	3	0	0,00%
18.	Z.01	1	1	100,00%	2	2	100,00%			
19.	Z.03	1	0	0,00%	2	0	0,00%			
20.	Z.08				1	1	100,00%			
21.	Z.13	7	7	100,00%	39	22	56,41%	4	3	75,00%
22.	Z.15	4	2	50,00%	1	0	0,00%	1	0	0,00%
23.	Z.19	8	5	62,50%						
24.	Z.21	1	1	100,00%						
<b>Łącznie:</b>		<b>69</b>	<b>42</b>	<b>60,87%</b>	<b>111</b>	<b>65</b>	<b>58,56%</b>	<b>18</b>	<b>7</b>	<b>38,89%</b>

Tabela 8. Wyniki egzaminu z kwalifikacji – absolwenci kwalifikacyjnych kursów zawodowych

Lp.	Oznaczenie kwalifikacji	Przystąpiło do części pisemnej	Zdało część pisemną		Przystąpiło do części praktycznej	Zdało część praktyczną		Przystąpiło do dwóch części egzaminu	Otrzymało świadectwo kwalifikacyjne (spośród zdających 2 części egzaminu)	
		liczba	liczba	%	liczba	liczba	%	liczba	liczba	%
1.	A.19	1	1	100,00%	2	2	100,00%	1	1	100,00%
2.	A.20	1	0	0,00%						
3.	A.22	3	1	33,33%	4	4	100,00%	3	1	33,33%
4.	A.23	24	23	95,83%	25	24	96,00%	23	21	91,30%
5.	A.31				1	1	100,00%			
6.	A.35	1	0	0,00%	1	0	0,00%	1	0	0,00%
7.	A.36	9	8	88,89%	10	10	100,00%	9	8	88,89%
8.	B.09	9	8	88,89%	7	7	100,00%	7	7	100,00%
9.	E.07	1	1	100,00%	1	1	100,00%	1	1	100,00%
10.	E.08	15	15	100,00%	15	15	100,00%	14	14	100,00%

Lp.	Oznaczenie kwalifikacji	Przystąpiło do części pisemnej	Zdało część pisemną		Przystąpiło do części praktycznej	Zdało część praktyczną		Przystąpiło do dwóch części egzaminu	Otrzymało świadectwo kwalifikacyjne (spośród zdających 2 części egzaminu)	
			liczba	liczba		%	liczba		liczba	%
11.	E.12	10	10	100,00%	10	9	90,00%	10	9	90,00%
12.	E.13	20	18	90,00%	20	19	95,00%	20	17	85,00%
13.	E.15	2	1	50,00%						
14.	M.12	17	2	11,76%	13	13	100,00%	12	1	8,33%
15.	M.19	62	60	96,77%	60	60	100,00%	59	58	98,31%
16.	R.16				1	1	100,00%			
17.	T.04	1	1	100,00%	1	1	100,00%	1	1	100,00%
18.	T.15	9	8	88,89%	11	4	36,36%	9	2	22,22%
<b>Łącznie:</b>		<b>185</b>	<b>157</b>	<b>84,86%</b>	<b>182</b>	<b>171</b>	<b>93,96%</b>	<b>170</b>	<b>141</b>	<b>82,94%</b>

## WYNIKI CZĘŚCI PISEMNEJ W ROZBICIU NA FORMĘ TESTU

Tabela 9. Wyniki uczniów szkół z części pisemnej egzaminu przeprowadzonej z wykorzystaniem arkuszy egzaminacyjnych i komputera

Lp.	Oznaczenie kwalifikacji	Arkusze egzaminacyjne			Komputer		
		Przystąpiło	Zdało	Zdało %	Przystąpiło	Zdało	Zdało %
1.	A.12	24	15	62,50%			
2.	A.13	3	3	100,00%			
3.	A.18	1	1	100,00%			
4.	A.19	2	2	100,00%			
5.	A.20	1	0	0,00%			
6.	A.22	11	6	54,55%			
7.	A.23	24	23	95,83%			
8.	A.26	1	1	100,00%			
9.	A.30	4	3	75,00%	39	38	97,44%
10.	A.31				16	15	93,75%
11.	A.32	28	28	100,00%			
12.	A.34	1	1	100,00%			
13.	A.35	30	12	40,00%	48	32	66,67%
14.	A.36	17	13	76,47%			
15.	A.54	6	2	33,33%	3	0	0,00%
16.	A.61	4	3	75,00%			
17.	A.62	6	6	100,00%			
18.	A.63	1	0	0,00%			
19.	A.65	8	7	87,50%			
20.	A.68	5	4	80,00%			
21.	B.02				7	2	28,57%
22.	B.05	20	13	65,00%	9	6	66,67%
23.	B.06	6	3	50,00%			
24.	B.08	18	13	72,22%	2	0	0,00%
25.	B.09	9	8	88,89%			
26.	B.16	1	1	100,00%			
27.	B.18	13	6	46,15%			
28.	B.21				1	1	100,00%
29.	B.33	19	19	100,00%			
30.	B.34	29	25	86,21%			
31.	E.02	9	9	100,00%			
32.	E.03	21	5	23,81%	6	0	0,00%
33.	E.06	20	17	85,00%			



Lp.	Oznaczenie kwalifikacji	Arkusze egzaminacyjne			Komputer		
		Przystąpiło	Zdało	Zdało %	Przystąpiło	Zdało	Zdało %
34.	E.07	3	1	33,33%	15	9	60,00%
35.	E.08	16	16	100,00%	2	2	100,00%
36.	E.12	38	28	73,68%	44	35	79,55%
37.	E.13	24	19	79,17%	4	3	75,00%
38.	E.14	39	15	38,46%			
39.	E.15	22	14	63,64%	2	2	100,00%
40.	E.18	1	0	0,00%			
41.	M.01	18	17	94,44%			
42.	M.02	6	6	100,00%			
43.	M.08	33	26	78,79%			
44.	M.12	17	2	11,76%	1	0	0,00%
45.	M.18	16	6	37,50%	4	1	25,00%
46.	M.19	86	79	91,86%			
47.	M.42	23	21	91,30%			
48.	R.03	5	3	60,00%			
49.	R.05	3	0	0,00%			
50.	R.09	4	2	50,00%			
51.	R.10	1	1	100,00%			
52.	R.13	7	1	14,29%			
53.	R.21	14	3	21,43%			
54.	R.23				1	1	100,00%
55.	R.26	1	1	100,00%			
56.	T.04	1	1	100,00%			
57.	T.06	59	45	76,27%	4	4	100,00%
58.	T.11	2	2	100,00%			
59.	T.13	3	3	100,00%			
60.	T.15	9	8	88,89%			
61.	Z.01	1	1	100,00%			
62.	Z.03	1	0	0,00%			
63.	Z.13	7	7	100,00%			
64.	Z.15	4	2	50,00%			
65.	Z.19	8	5	62,50%			
66.	Z.21	1	1	100,00%			
<b>Łącznie:</b>		<b>815</b>	<b>585</b>	<b>71,78%</b>	<b>208</b>	<b>151</b>	<b>72,60%</b>

# WYNIKI OGÓLNE UCZNIÓW SZKÓŁ Z EGZAMINU POTWIERDZAJĄCEGO KWALIFIKACJE W ZAWODZIE

**Tabela 10. Wyniki ogólne egzaminu z kwalifikacji w szkołach (uwzględniono wyniki uczniów przystępujących do obu części egzaminu po raz pierwszy)**

Lp.	Nazwa i adres szkoły	Oznaczenie kwalifikacji	Przystąpiło do obu części egzaminu po raz pierwszy	Zdało część pisemną		Zdało część praktyczną		Otrzymało świadectwo kwalifikacyjne		Średnia zdawalność w województwie
			liczba	liczba	%	liczba	%	liczba	%	%
1.	Zespół Szkół Gastronomiczno-Hotelarskich w Iwoniczu Zdroju - Technikum, Iwonicz-Zdrój, ul. Piwarskiego 19	T.11	1	1	100,0%	0	0,0%	0	0,0%	50,0%
2.	Technikum, Lubaczów, ul. Kościuszki 161	B.33	19	19	100,0%	16	84,2%	16	84,2%	84,2%
3.	Technikum Nr 2, Mielec, ul. Jagiellończyka 3	B.08	13	12	92,3%	13	100,0%	12	92,3%	80,0%
4.	Technikum Nr 2, Mielec, ul. Jagiellończyka 3	B.34	16	16	100,0%	16	100,0%	16	100,0%	100,0%
5.	Zasadnicza Szkoła Zawodowa, Radomyśl Wielki, ul. T. Kościuszki 2	M.01	10	10	100,0%	10	100,0%	10	100,0%	100,0%
6.	Technikum, Ropczyce, ul. Mickiewicza 14	T.11	1	1	100,0%	1	100,0%	1	100,0%	50,0%
7.	Technikum w Dynowie, Dynów, ul. Polna 3	A.22	8	5	62,5%	7	87,5%	5	62,5%	54,5%
8.	Technikum w Dynowie, Dynów, ul. Polna 3	A.32	28	28	100,0%	18	64,3%	18	64,3%	64,3%
9.	Technikum w Dynowie, Dynów, ul. Polna 3	E.14	39	15	38,5%	9	23,1%	6	15,4%	15,4%
10.	Technikum w Dynowie, Dynów, ul. Polna 3	M.42	23	21	91,3%	9	39,1%	9	39,1%	39,1%
11.	Technikum Nr 3, Sanok, ul. Stróżowska 16	M.12	1	0	0,0%	1	100,0%	0	0,0%	7,7%
12.	Technikum w Centrum Edukacji Zawodowej, Stalowa Wola, ul. Kwiatkowskiego 1	A.19	1	1	100,0%	1	100,0%	1	100,0%	100,0%
13.	Technikum, Stalowa Wola, ul. 1 Sierpnia 26	A.30	38	37	97,4%	28	73,7%	28	73,7%	68,3%
14.	Technikum, Stalowa Wola, ul. 1 Sierpnia 26	A.31	15	14	93,3%	10	66,7%	10	66,7%	66,7%
15.	Zasadnicza Szkoła Zawodowa, Stalowa Wola, ul. 1 Sierpnia 26	B.08	1	0	0,0%	1	100,0%	0	0,0%	80,0%
16.	Technikum nr 4 im. Ignacego Łukasiewicza, Krosno, ul. Bohaterów Westerplatte 20	M.08	33	26	78,8%	33	100,0%	26	78,8%	78,8%
17.	Szkoła Policealna nr 1 dla Dorosłych, Przemyśl, ul. Biłana 2	E.12	2	2	100,0%	2	100,0%	2	100,0%	85,0%
18.	Technikum Nr 8, Rzeszów, ul. J. Dąbrowskiego 66A	E.12	25	23	92,0%	25	100,0%	23	92,0%	85,0%
19.	Policealna Szkoła Centrum Nauki i Biznesu "Żak" w Rzeszowie, Rzeszów, ul. Sobieskiego 2d/1	E.12	1	0	0,0%	1	100,0%	0	0,0%	85,0%
20.	Technikum Nr 5, Rzeszów, ul. Hoffmanowej 13	A.35	51	35	68,6%	36	70,6%	26	51,0%	47,4%
21.	Technikum Nr 9, Rzeszów, ul. Matuszczaka 7	E.06	20	17	85,0%	20	100,0%	17	85,0%	85,0%
22.	Technikum Nr 9, Rzeszów, ul. Matuszczaka 7	M.19	24	19	79,2%	24	100,0%	19	79,2%	92,8%
23.	Szkoła Policealna Akademia Kreowania Wizerunku w Tarnobrzegu, Tarnobrzeg, ul. Wyspiańskiego 12/90	A.62	4	4	100,0%	3	75,0%	3	75,0%	75,0%
<b>Łącznie:</b>			<b>374</b>	<b>306</b>	<b>81,8%</b>	<b>284</b>	<b>75,9%</b>	<b>248</b>	<b>66,3%</b>	

# WYNIKI OGÓLNE ABSOLWENTÓW KWALIFIKACYJNYCH KURSÓW ZAWODOWYCH Z EGZAMINU POTWIERDZAJĄCEGO KWALIFIKACJE W ZAWODZIE

Tabela 11. Wyniki ogólne egzaminu z kwalifikacji w instytucjach organizujących kwalifikacyjne kursy zawodowe (uwzględniono wyniki absolwentów przystępujących do obu części egzaminu po raz pierwszy)

Lp.	Nazwa i adres organizatora kursu	Oznaczenie kwalifikacji	Przystąpiło do obu części egzaminu po raz pierwszy	Zdało część pisemną		Zdało część praktyczną		Otrzymało świadectwo kwalifikacyjne		Srednia zdawalność w województwie
			liczba	liczba	%	liczba	%	liczba	%	%
1.	Centrum Kształcenia Praktycznego w Dębicy, Dębica, ul. Ignacego Lisa 2	E.08	14	14	100,0%	14	100,0%	14	100,0%	100,0%
2.	Centrum Kształcenia Praktycznego w Dębicy, Dębica, ul. Ignacego Lisa 2	E.13	10	8	80,0%	10	100,0%	8	80,0%	77,3%
3.	Zespół Szkół im. Władysława Sikorskiego, Rudnik nad Sanem, ul. Marszałka Józefa Piłsudskiego 28	A.22	3	1	33,3%	3	100,0%	1	33,3%	54,5%
4.	Centrum Kształcenia Ustawicznego i Ośrodek Doksztalcania i Doskonalenia Zawodowego, Stalowa Wola, ul. Hutnicza 12	A.23	10	9	90,0%	10	100,0%	9	90,0%	91,3%
5.	Centrum Kształcenia Ustawicznego i Ośrodek Doksztalcania i Doskonalenia Zawodowego, Stalowa Wola, ul. Hutnicza 12	A.36	8	7	87,5%	8	100,0%	7	87,5%	90,0%
6.	Centrum Kształcenia Ustawicznego i Ośrodek Doksztalcania i Doskonalenia Zawodowego, Stalowa Wola, ul. Hutnicza 12	T.15	9	8	88,9%	2	22,2%	2	22,2%	22,2%
7.	Centrum Edukacji Zawodowej w Stalowej Woli, Stalowa Wola, ul. Kwiatkowskiego 1	M.19	13	13	100,0%	13	100,0%	13	100,0%	92,8%
8.	Zespół Szkół w Gorzycach, Gorzyce, ul. Żwirki i Wigury 2	M.19	5	5	100,0%	5	100,0%	5	100,0%	92,8%
9.	Zespół Szkół nr 2 im. E. Kwiatkowskiego, Nowa Dęba, ul. Kościuszki 101	M.19	11	10	90,9%	11	100,0%	10	90,9%	92,8%
10.	College Komputerowe - Szkoła Policealna, Przemyśl, ul. Słowackiego 85	E.12	10	10	100,0%	9	90,0%	9	90,0%	85,0%
11.	College Komputerowe - Szkoła Policealna, Przemyśl, ul. Słowackiego 85	E.13	10	10	100,0%	9	90,0%	9	90,0%	77,3%
12.	Centrum Kształcenia Zawodowego i Ustawicznego Nr 1, Przemyśl, ul. Dworskiego 99	M.12	12	1	8,3%	12	100,0%	1	8,3%	7,7%
13.	Zespół Szkół Kształcenia Ustawicznego, Rzeszów, ul. Sucharskiego 4	B.09	7	7	100,0%	7	100,0%	7	100,0%	100,0%
14.	Szkoła Policealna Wizażu i Stylizacji, Rzeszów, ul. Konfederatów Barskich 42	A.23	6	6	100,0%	6	100,0%	6	100,0%	91,3%
15.	Centrum Kształcenia Praktycznego, Rzeszów, ul. Hetmańska 45b	M.19	30	30	100,0%	30	100,0%	30	100,0%	92,8%
16.	AP Edukacja Centrum Szkoleniowe w Rzeszowie, Rzeszów, ul. Kolejowa 1	A.19	1	1	100,0%	1	100,0%	1	100,0%	100,0%
17.	AP Edukacja Centrum Szkoleniowe w Rzeszowie, Rzeszów, ul. Kolejowa 1	A.23	7	7	100,0%	6	85,7%	6	85,7%	91,3%
18.	AP Edukacja Centrum Szkoleniowe w Rzeszowie, Rzeszów, ul. Kolejowa 1	T.04	1	1	100,0%	1	100,0%	1	100,0%	100,0%
<b>Łącznie:</b>			<b>167</b>	<b>148</b>	<b>88,6%</b>	<b>157</b>	<b>94,0%</b>	<b>139</b>	<b>83,2%</b>	