



Okręgowa Komisja Egzaminacyjna w Krakowie, Wydział Egzaminów Zawodowych
os. Szkolne 37, 31-978 Kraków, tel. (012) 68 32 181-183 fax: (012) 68 32 180
e-mail: oke@oke.krakow.pl, egzaw@oke.krakow.pl; www.oke.krakow.pl

INFORMACJA WSTĘPNA

O WYNIKACH EGZAMINU POTWIERDZAJĄCEGO KWALIFIKACJE W ZAWODZIE

sesja sierpień/wrzesień/październik 2015

WOJ. LUBELSKIE

Kraków, grudzień 2015

I. OZNACZENIA STOSOWANE W SPRAWOZDANIU

W celu poprawy czytelności tabel i wykresów, w opracowaniu zastosowano oznaczenia kwalifikacji oraz kody województw. Tabela 1 zawiera kody województw z terenu działania OKE w Krakowie. W tabeli 2 przedstawiono oznaczenia i nazwy kwalifikacji, dla których przeprowadzany był egzamin potwierdzający kwalifikacje w zawodzie w sesji sierpień/wrzesień/październik 2015 roku.

Tabela 1. Nazwy i kody województw

Nazwa województwa	lubelskie	małopolskie	Podkarpackie
Kod województwa	06	12	18

Tabela 2. Oznaczenia i nazwy kwalifikacji

Oznaczenie kwalifikacji	Nazwa kwalifikacji	Oznaczenie kwalifikacji	Nazwa kwalifikacji
A.12	Wykonywanie usług krawieckich	M.01	Użytkowanie pojazdów, maszyn, urządzeń i narzędzi stosowanych w rolnictwie
A.13	Wytwarzanie wyrobów stolarskich	M.02	Obsługa techniczna oraz naprawa pojazdów, maszyn i urządzeń stosowanych w rolnictwie
A.18	Prowadzenie sprzedaży	M.08	Wykonywanie prac wiertniczych
A.19	Wykonywanie zabiegów fryzjerskich	M.11	Eksploatacja złóż podziemnych
A.20	Rejestracja i obróbka obrazu	M.12	Diagnozowanie oraz naprawa elektrycznych i elektronicznych układów pojazdów samochodowych
A.22	Prowadzenie działalności handlowej	M.14	Montaż i naprawa elementów i układów optycznych
A.23	Projektowanie fryzur	M.17	Montaż i obsługa maszyn i urządzeń
A.25	Wykonywanie i realizacja projektów multimedialnych	M.18	Diagnozowanie i naprawa podzespołów i zespołów pojazdów samochodowych
A.26	Sprzedaż produktów i usług reklamowych	M.19	Użytkowanie obrabiarek skrawających
A.27	Organizacja i prowadzenie kampanii reklamowej	M.20	Wykonywanie i naprawa elementów maszyn, urządzeń i narzędzi
A.30	Organizacja i monitorowanie przepływu zasobów i informacji w procesach produkcji, dystrybucji i magazynowania	M.30	Wykonywanie i naprawa pomocy wzrokowych
A.31	Zarządzanie środkami technicznymi podczas realizacji procesów transportowych	M.39	Organizacja i prowadzenie eksploatacji złóż podziemnych
A.32	Organizacja i monitorowanie przepływu zasobów i informacji w jednostkach organizacyjnych	M.42	Organizacja i prowadzenie procesu obsługi pojazdów samochodowych
A.33	Obsługa podróżnych w portach i terminalach	M.43	Organizacja prac związanych z eksploatacją środków technicznych stosowanych w rolnictwie
A.34	Organizacja i prowadzenie prac związanych z przeładunkiem oraz magazynowaniem towarów i ładunków w portach i terminalach	M.44	Organizacja i nadzorowanie procesów produkcji maszyn i urządzeń
A.35	Planowanie i prowadzenie działalności w organizacji	R.03	Prowadzenie produkcji rolniczej
A.36	Prowadzenie rachunkowości	R.04	Prowadzenie produkcji pszczelarskiej
A.48	Projektowanie wyrobów odzieżowych	R.05	Zakładanie i prowadzenie upraw ogrodniczych
A.54	Przygotowywanie materiałów graficznych do procesu drukowania	R.06	Organizacja i prowadzenie przedsiębiorstwa w agrobiznesie
A.60	Wykonywanie badań analitycznych	R.08	Planowanie i realizacja zadań związanych z ochroną środowiska
A.61	Wykonywanie zabiegów kosmetycznych twarzy	R.09	Prowadzenie chowu, hodowli i inseminacji zwierząt
A.62	Wykonywanie zabiegów kosmetycznych ciała, dłoni i stóp	R.10	Wykonywanie czynności pomocniczych z zakresu usług weterynaryjnych
A.63	Organizacja i prowadzenie archiwum	R.11	Wykonywanie czynności pomocniczych z zakresu realizacji zadań inspekcji weterynaryjnej
A.64	Opracowywanie materiałów archiwalnych	R.13	Ochrona i zagospodarowanie zasobów leśnych
A.65	Rozliczanie wynagrodzeń i danin publicznych	R.16	Organizacja i nadzorowanie produkcji rolniczej
A.68	Obsługa klienta w jednostkach administracji	R.17	Organizacja i nadzorowanie produkcji rolniczej i pszczelarskiej
A.69	Eksploatacja środków transportu drogowego	R.19	Organizowanie chowu i hodowli koni
B.02	Wykonywanie robót drogowych	R.20	Szkolenie i użytkowanie koni

Oznaczenie kwalifikacji	Nazwa kwalifikacji	Oznaczenie kwalifikacji	Nazwa kwalifikacji
B.05	Montaż systemów suchej zabudowy	R.21	Projektowanie, urządzenie i pielęgnacja roślinnych obiektów architektury krajobrazu
B.06	Wykonywanie robót malarsko-tapeciarskich	R.22	Organizacja prac związanych z budową oraz konserwacją obiektów małej architektury krajobrazu
B.07	Wykonywanie robót posadzkarsko-okładzinowych	R.23	Organizacja i prowadzenie robót związanych z budową obiektów inżynierii środowiska
B.08	Wykonywanie robót związanych z budową i remontem sieci komunalnych	R.26	Wykonywanie kompozycji florystycznych
B.09	Wykonywanie robót związanych z montażem i remontem instalacji sanitarnych	T.01	Wykonywanie prac pomocniczych w obiektach świadczących usługi hotelarskie
B.15	Wykonywanie robót ciesielskich	T.04	Produkcja wyrobów cukierniczych
B.16	Wykonywanie robót zbrojarskich i betoniarskich	T.06	Sporządzanie potraw i napojów
B.18	Wykonywanie robót murarskich i tynkarskich	T.07	Prowadzenie działalności turystycznej na obszarach wiejskich
B.20	Montaż konstrukcji budowlanych	T.08	Prowadzenie gospodarstwa agroturystycznego
B.21	Montaż urządzeń i systemów energetyki odnawialnej	T.09	Wykonywanie usług kelnerskich
B.25	Wykonywanie i renowacja detali architektonicznych	T.11	Planowanie i realizacja usług w recepcji
B.26	Prowadzenie prac renowatorskich elementów architektury	T.12	Obsługa gości w obiekcie świadczącym usługi hotelarskie
B.30	Sporządzanie kosztorysów oraz przygotowywanie dokumentacji przetargowej	T.13	Planowanie i realizacja imprez i usług turystycznych
B.32	Organizacja robót związanych z budową i utrzymaniem dróg i obiektów mostowych	T.14	Prowadzenie informacji turystycznej oraz sprzedaż usług turystycznych
B.33	Organizacja i kontrolowanie robót budowlanych	T.15	Organizacja żywienia i usług gastronomicznych
B.34	Wykonywanie pomiarów sytuacyjnych i wysokościowych oraz opracowywanie wyników pomiarów	Z.01	Świadczenie usług w zakresie masażu
B.36	Wykonywanie prac geodezyjnych związanych z katastrzem i gospodarką nieruchomościami	Z.03	Ochrona osób i mienia
E.02	Montaż, konfiguracja i utrzymanie urządzeń sieci telekomunikacyjnych	Z.04	Świadczenie usług opiekuńczych osobie chorej i niesamodzielnej
E.03	Montaż urządzeń i systemów mechatronicznych	Z.08	Udzielanie pomocy i organizowanie wsparcia osobie niepełnosprawnej
E.05	Montaż układów i urządzeń elektronicznych	Z.09	Świadczenie usług w zakresie terapii zajęciowej
E.06	Wykonywanie instalacji urządzeń elektronicznych	Z.11	Świadczenie usług opiekuńczych i wspomagających rozwój dziecka
E.07	Montaż i konserwacja maszyn i urządzeń elektrycznych	Z.13	Zarządzanie bezpieczeństwem w środowisku pracy
E.08	Montaż i konserwacja instalacji elektrycznych	Z.14	Prowadzenie działalności profilaktyczno-leczniczej pod nadzorem i na zlecenie lekarza dentystry oraz utrzymanie gabinetu w gotowości do pracy i prowadzenie promocji zdrowia
E.12	Montaż i eksploatacja komputerów osobistych oraz urządzeń peryferyjnych	Z.15	Asystowanie lekarzowi dentyście i utrzymanie gabinetu w gotowości do pracy
E.13	Projektowanie lokalnych sieci komputerowych i administrowanie sieciami	Z.17	Wykonywanie i naprawa wyrobów medycznych z zakresu protetyki dentystycznej, ortodoncji oraz epitez twarzy
E.14	Tworzenie aplikacji internetowych i baz danych oraz administrowanie bazami	Z.19	Sporządzanie i wytwarzanie produktów leczniczych oraz prowadzenie obrotu środkami farmaceutycznymi i materiałami medycznymi
E.15	Uruchamianie oraz utrzymanie terminali i przyłączy abonenckich	Z.21	Świadczenie usług medycznych w zakresie diagnostyki obrazowej, elektromedycznej i radioterapii
E.18	Eksploatacja urządzeń i systemów mechatronicznych	Z.23	Zarządzanie działaniami ratowniczymi
E.24	Eksploatacja maszyn, urządzeń i instalacji elektrycznych		

II. OGÓLNE INFORMACJE O EGZAMINIE POTWIERDZAJĄCYM KWALIFIKACJE W ZAWODZIE

Egzamin potwierdzający kwalifikacje w zawodzie, zwany również egzaminem zawodowym, jest formą oceny poziomu opanowania przez zdającego wiedzy i umiejętności z zakresu danej kwalifikacji wyodrębnionej w zawodzie, ustalonych w podstawie programowej kształcenia w zawodach. Składa się z części pisemnej i części praktycznej.

Część pisemna egzaminu mogła być przeprowadzona z wykorzystaniem:

- systemu elektronicznego
- lub
- arkuszy egzaminacyjnych i kart odpowiedzi.

Terminy przeprowadzenia egzaminu zawodowego ustalone zostały przez Dyrektora Centralnej Komisji Egzaminacyjnej:

- część pisemna - w dniu 8 września 2015 roku,
- część praktyczna – od 17 sierpnia do 16 października 2015 roku.

Egzamin przeprowadzono w 79 kwalifikacjach – dla uczniów i absolwentów szkół zawodowych, eksternów oraz absolwentów kwalifikacyjnych kursów zawodowych.

Do egzaminu w zawodzie przystąpiło na terenie woj. lubelskiego, 1754 zdających, w tym do obu części egzaminu – 1046 zdających.

Świadectwa kwalifikacyjne otrzymało 69,22% zdających spośród wszystkich, którzy przystąpili do obu części egzaminu.

CZĘŚĆ PISEMNA		CZĘŚĆ PRAKTYCZNA		ŚWIADECTWA KWALIFIKACYJNE*
przystąpiło	zdało	przystąpiło	zdało	otrzymało
1410	1041	1390	1083	724
	73,83%		77,91%	69,22%

W tabeli 3 przedstawiono zestawienie zbiorcze wyników zdających w woj. lubelskim w rozbiciu na typ deklaracji (uwzględniono tylko przystępujących do obu części egzaminu).

Tabela 3. Zestawienie zbiorcze wyników zdających w woj. lubelskim

Typ deklaracji	Województwo	Liczba kwalifikacji	Liczba zdających	Zdawalność w %
absolwenci szkół	lubelskie	11	17	17,65%
eksterni	lubelskie	3	3	66,67%
absolwenci KKZ	lubelskie	33	626	77,80%
uczniowie	lubelskie	28	400	58,00%

Do egzaminu z wykorzystaniem systemu elektronicznego przystąpiło 88 zdających w 25 kwalifikacjach spośród wszystkich, którzy przystąpili do części pisemnej egzaminu.

* obejmuje tylko zdających, którzy uzyskali wyniki z obu części egzaminu (przystąpili do obu części egzaminu)

Wyniki części pisemnej i praktycznej egzaminu w zawodach ustaliła okręgowa komisja egzaminacyjna po elektronicznym odczytaniu wypełnionej odpowiednio karty odpowiedzi oraz karty oceny na podstawie liczby punktów uzyskanych przez zdających.

Zdający zdał egzamin zawodowy, jeżeli uzyskał:

- z części pisemnej - co najmniej 50% punktów możliwych do uzyskania (na 40 punktów)

oraz

- z części praktycznej – co najmniej 75% punktów możliwych do uzyskania (na 100 punktów).

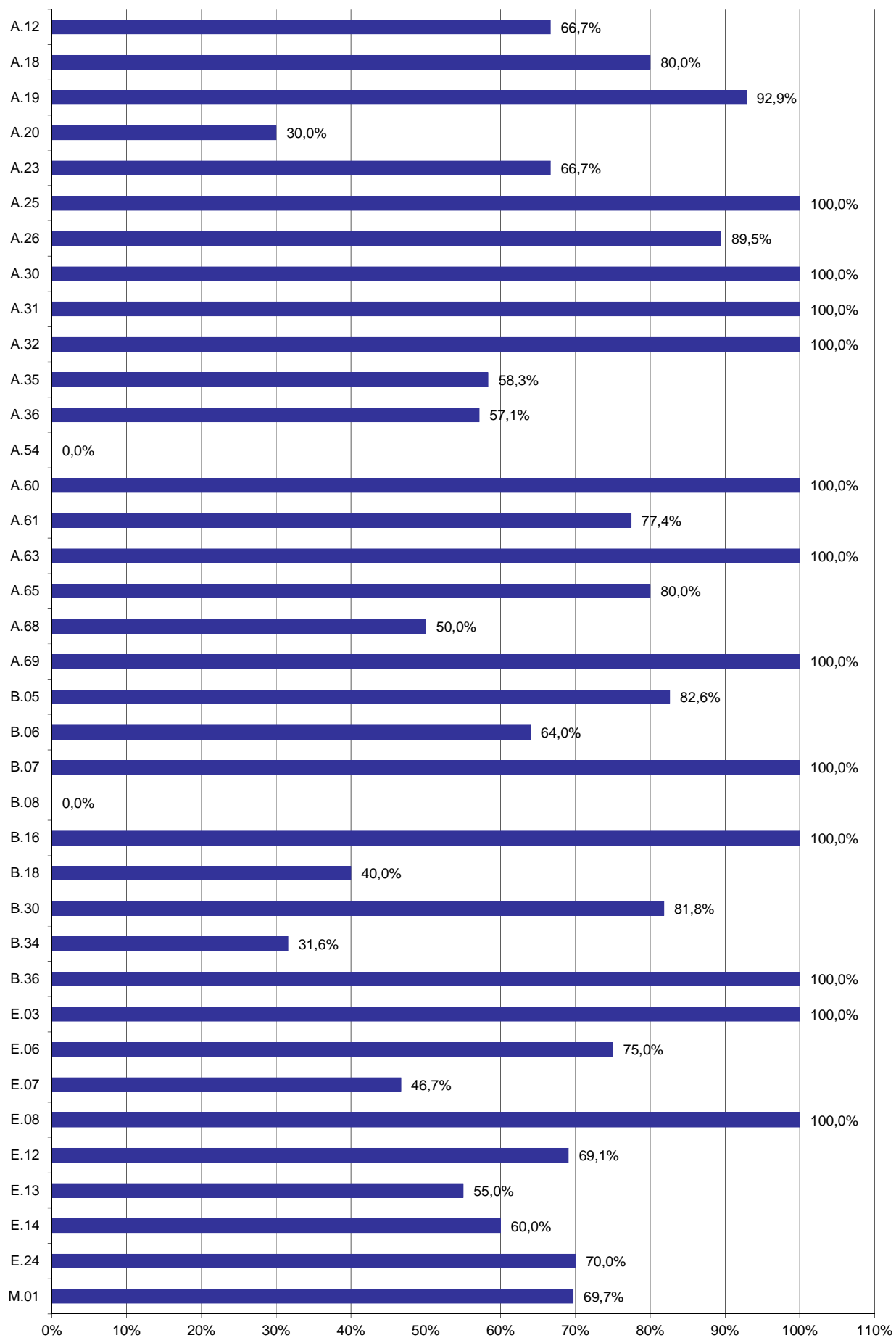
III. WYNIKI EGZAMINU DLA WOJ. LUBELSKIEGO

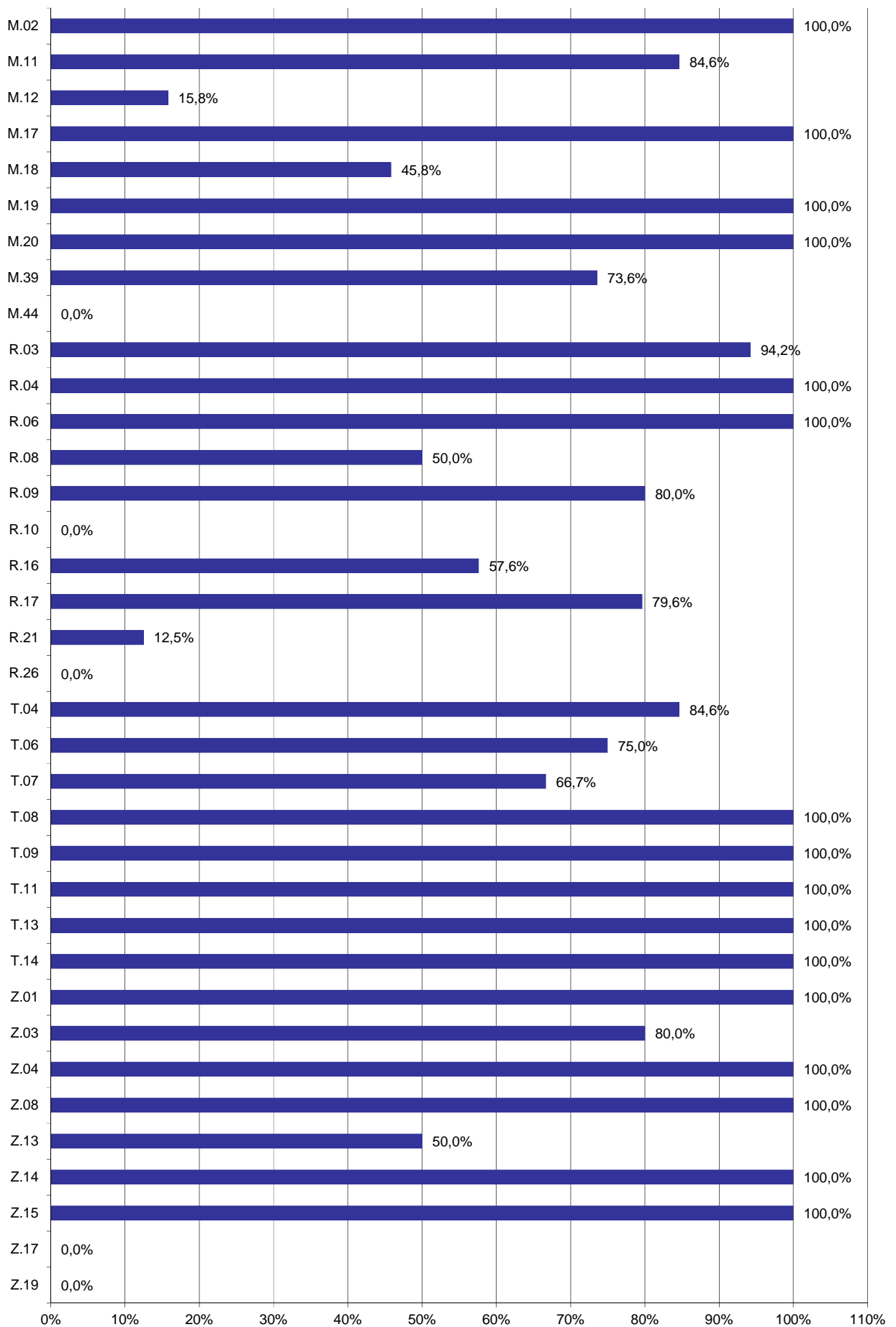
WYNIKI OGÓLNE EGZAMINU POTWIERDZAJĄCEGO KWALIFIKACJE W ZAWODZIE

Tabela 4. Wyniki egzaminu w poszczególnych kwalifikacjach

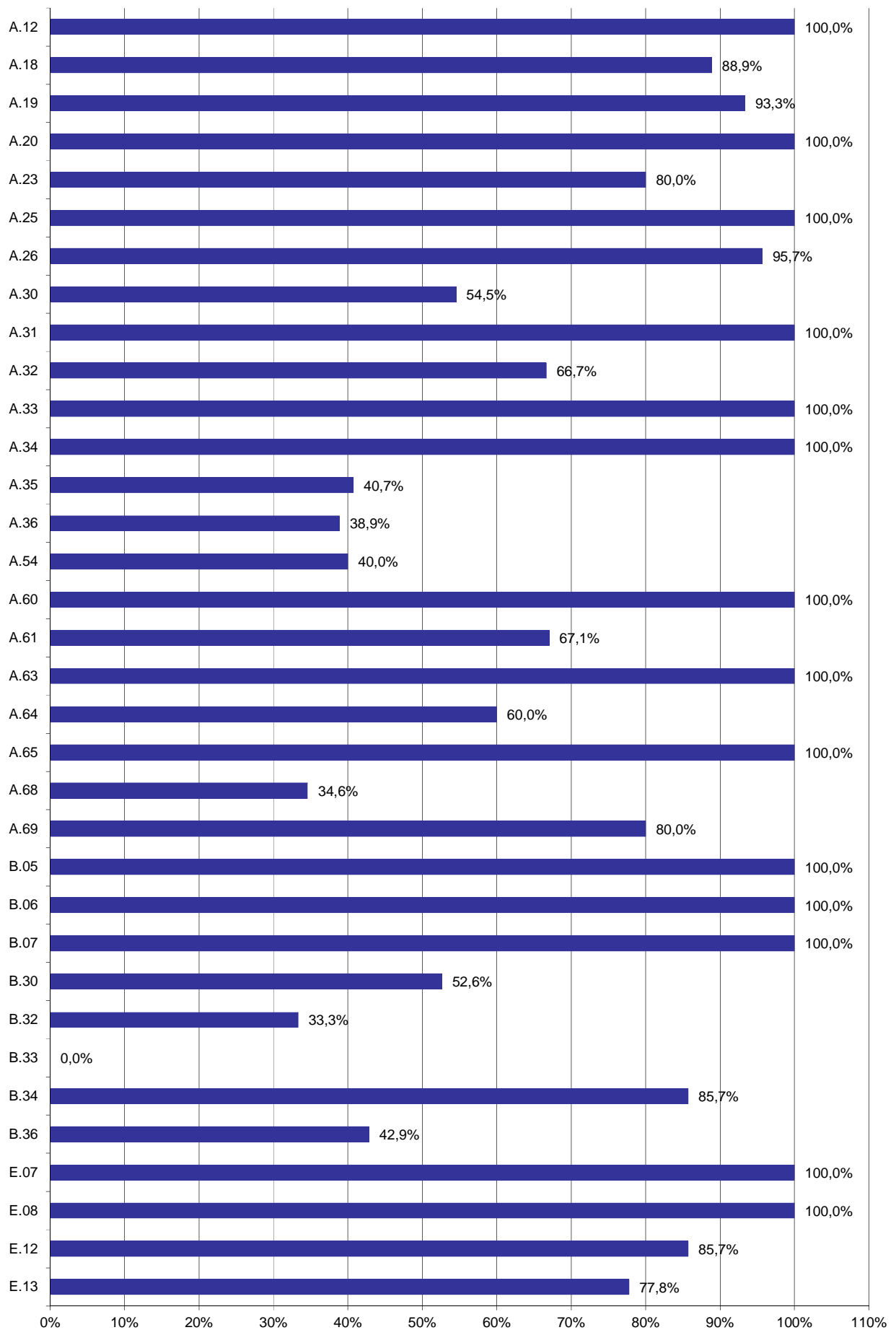
Lp.	Oznaczenie kwalifikacji	Przystąpiło do części pisemnej	Zdało część pisemną		Przystąpiło do części praktycznej	Zdało część praktyczną		Przystąpiło do dwóch części egzaminu	Otrzymało świadectwo kwalifikacyjne (spośród zdających 2 części egzaminu)	
		liczba	liczba	%	liczba	liczba	%	liczba	liczba	%
1.	A.12	9	6	66,67%	6	6	100,00%	5	4	80,00%
2.	A.18	10	8	80,00%	9	8	88,89%	9	7	77,78%
3.	A.19	14	13	92,86%	15	14	93,33%	14	13	92,86%
4.	A.20	10	3	30,00%	9	9	100,00%	8	3	37,50%
5.	A.23	6	4	66,67%	5	4	80,00%	4	4	100,00%
6.	A.25	3	3	100,00%	4	4	100,00%	3	3	100,00%
7.	A.26	19	17	89,47%	23	22	95,65%	19	17	89,47%
8.	A.30	7	7	100,00%	11	6	54,55%	4	1	25,00%
9.	A.31	2	2	100,00%	1	1	100,00%	1	1	100,00%
10.	A.32	14	14	100,00%	12	8	66,67%	11	7	63,64%
11.	A.33				2	2	100,00%			
12.	A.34				4	4	100,00%			
13.	A.35	96	56	58,33%	108	44	40,74%	89	28	31,46%
14.	A.36	7	4	57,14%	18	7	38,89%	5	1	20,00%
15.	A.54	1	0	0,00%	5	2	40,00%			
16.	A.60	1	1	100,00%	2	2	100,00%	1	1	100,00%
17.	A.61	133	103	77,44%	173	116	67,05%	123	74	60,16%
18.	A.63	1	1	100,00%	2	2	100,00%			
19.	A.64				5	3	60,00%			
20.	A.65	5	4	80,00%	1	1	100,00%	1	1	100,00%
21.	A.68	8	4	50,00%	26	9	34,62%	6	1	16,67%
22.	A.69	1	1	100,00%	10	8	80,00%	1	1	100,00%
23.	B.05	23	19	82,61%	6	6	100,00%	4	4	100,00%
24.	B.06	25	16	64,00%	20	20	100,00%	20	15	75,00%
25.	B.07	4	4	100,00%	4	4	100,00%	3	3	100,00%
26.	B.08	1	0	0,00%						
27.	B.16	3	3	100,00%						
28.	B.18	5	2	40,00%						
29.	B.30	11	9	81,82%	19	10	52,63%	8	2	25,00%
30.	B.32				3	1	33,33%			
31.	B.33				2	0	0,00%			
32.	B.34	19	6	31,58%	14	12	85,71%	10	2	20,00%
33.	B.36	2	2	100,00%	7	3	42,86%	2	0	0,00%
34.	E.03	1	1	100,00%						
35.	E.06	4	3	75,00%						
36.	E.07	60	28	46,67%	16	16	100,00%	7	1	14,29%
37.	E.08	1	1	100,00%	1	1	100,00%	1	1	100,00%
38.	E.12	97	67	69,07%	42	36	85,71%	29	21	72,41%
39.	E.13	20	11	55,00%	18	14	77,78%	17	8	47,06%
40.	E.14	5	3	60,00%	6	1	16,67%	3	1	33,33%
41.	E.24	10	7	70,00%	23	23	100,00%	8	6	75,00%
42.	M.01	33	23	69,70%	19	19	100,00%	18	14	77,78%
43.	M.02	2	2	100,00%	2	2	100,00%	2	2	100,00%
44.	M.11	182	154	84,62%	163	163	100,00%	161	141	87,58%
45.	M.12	19	3	15,79%	18	18	100,00%	17	3	17,65%

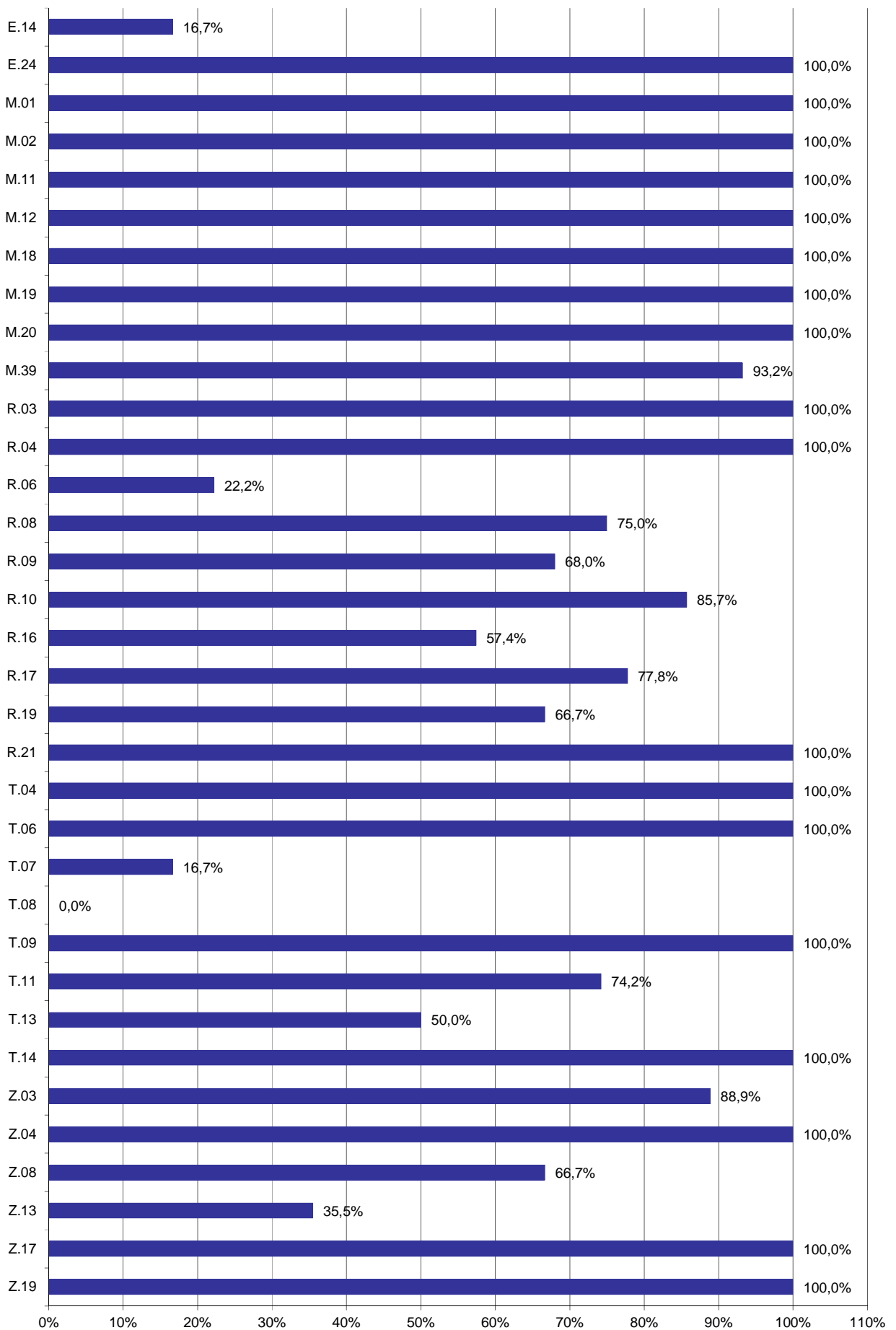
Lp.	Oznaczenie kwalifikacji	Przystąpiło do części pisemnej	Zdało część pisemną		Przystąpiło do części praktycznej	Zdało część praktyczną		Przystąpiło do dwóch części egzaminu	Otrzymało świadectwo kwalifikacyjne (spośród zdających 2 części egzaminu)	
		liczba	liczba	%	liczba	liczba	%	liczba	liczba	%
46.	M.17	1	1	100,00%						
47.	M.18	24	11	45,83%	7	7	100,00%	5	4	80,00%
48.	M.19	2	2	100,00%	1	1	100,00%	1	1	100,00%
49.	M.20	8	8	100,00%	7	7	100,00%	7	7	100,00%
50.	M.39	53	39	73,58%	59	55	93,22%	49	37	75,51%
51.	M.44	1	0	0,00%						
52.	R.03	173	163	94,22%	162	162	100,00%	158	151	95,57%
53.	R.04	24	24	100,00%	25	25	100,00%	24	24	100,00%
54.	R.06	9	9	100,00%	9	2	22,22%	9	2	22,22%
55.	R.08	8	4	50,00%	12	9	75,00%	8	4	50,00%
56.	R.09	20	16	80,00%	25	17	68,00%	18	12	66,67%
57.	R.10	2	0	0,00%	7	6	85,71%	1	0	0,00%
58.	R.16	59	34	57,63%	54	31	57,41%	54	23	42,59%
59.	R.17	54	43	79,63%	54	42	77,78%	51	33	64,71%
60.	R.19				3	2	66,67%			
61.	R.21	8	1	12,50%	2	2	100,00%			
62.	R.26	1	0	0,00%						
63.	T.04	13	11	84,62%	14	14	100,00%	13	11	84,62%
64.	T.06	28	21	75,00%	4	4	100,00%	4	4	100,00%
65.	T.07	6	4	66,67%	12	2	16,67%	2	0	0,00%
66.	T.08	4	4	100,00%	4	0	0,00%	4	0	0,00%
67.	T.09	8	8	100,00%	11	11	100,00%	6	6	100,00%
68.	T.11	2	2	100,00%	31	23	74,19%	2	1	50,00%
69.	T.13	1	1	100,00%	2	1	50,00%			
70.	T.14	2	2	100,00%	2	2	100,00%	2	2	100,00%
71.	Z.01	2	2	100,00%						
72.	Z.03	10	8	80,00%	9	8	88,89%	7	6	85,71%
73.	Z.04	4	4	100,00%	4	4	100,00%	4	4	100,00%
74.	Z.08	1	1	100,00%	3	2	66,67%	1	0	0,00%
75.	Z.13	2	1	50,00%	31	11	35,48%	1	1	100,00%
76.	Z.14	1	1	100,00%						
77.	Z.15	1	1	100,00%						
78.	Z.17	2	0	0,00%	1	1	100,00%	1	0	0,00%
79.	Z.19	2	0	0,00%	1	1	100,00%			
Łącznie:		1410	1041	73,83%	1390	1083	77,91%	1046	724	69,22%



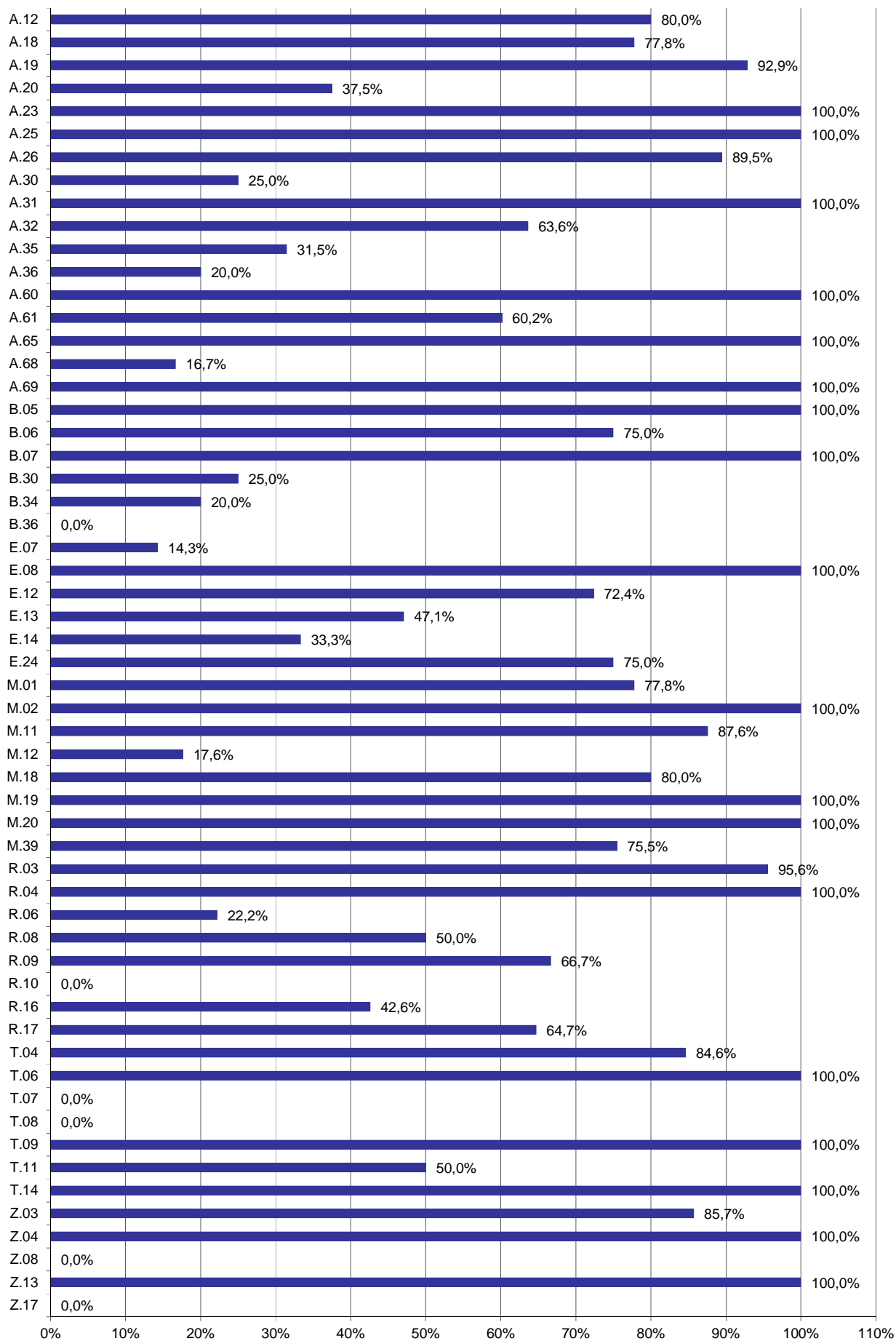


Wykres 1. Procent absolwentów, którzy zdali część pisemną egzaminu w poszczególnych kwalifikacjach





Wykres 2. Procent absolwentów, którzy zdali część praktyczną egzaminu w poszczególnych kwalifikacjach



Wykres 3. Procent absolwentów, którzy zdali część pisemną i praktyczną egzaminu w poszczególnych kwalifikacjach

Tabela 5. Zdawalność egzaminu z podziałem na eksternów, absolwentów KKZ, uczniów i absolwentów szkół w poszczególnych kwalifikacjach wyrażona w %

Lp.	Oznaczenie kwalifikacji	Zdawalność ekstern			Zdawalność kursant			Zdawalność uczniów			Zdawalność absolwent		
		Część pisemna	Część prakt.	Cały egzamin	Część pisemna	Część prakt.	Cały egzamin	Część pisemna	Część prakt.	Cały egzamin	Część pisemna	Część prakt.	Cały egzamin
1.	A.12				100,00%	100,00%	100,00%	40,00%	100,00%	0,00%			
2.	A.18							80,00%	88,89%	77,78%			
3.	A.19				87,50%	88,89%	87,50%	100,00%	100,00%	100,00%			
4.	A.20				30,00%	100,00%	37,50%		100,00%				
5.	A.23				66,67%	80,00%	100,00%						
6.	A.25				100,00%	100,00%	100,00%						
7.	A.26				100,00%	100,00%	100,00%	88,24%	95,24%	88,24%			
8.	A.30					100,00%		100,00%	50,00%	25,00%			
9.	A.31				100,00%	100,00%	100,00%						
10.	A.32				100,00%	66,67%	63,64%						
11.	A.33								100,00%				
12.	A.34											100,00%	
13.	A.35					0,00%		58,33%	41,12%	31,46%			
14.	A.36							60,00%	37,50%	25,00%	50,00%	40,00%	0,00%
15.	A.54							0,00%	40,00%				
16.	A.60				100,00%	100,00%	100,00%						
17.	A.61				47,06%	35,71%	21,43%	81,90%	72,93%	65,14%		53,85%	
18.	A.63							100,00%	100,00%				
19.	A.64											60,00%	
20.	A.65				100,00%			100,00%	100,00%	100,00%	0,00%		
21.	A.68								0,00%		50,00%	36,00%	16,67%
22.	A.69										100,00%	80,00%	100,00%
23.	B.05							85,71%	100,00%	100,00%	50,00%		
24.	B.06				75,00%	100,00%	75,00%	20,00%					
25.	B.07				100,00%	100,00%	100,00%	100,00%	100,00%	100,00%			
26.	B.08										0,00%		
27.	B.16							100,00%					
28.	B.18							40,00%					
29.	B.30				66,67%	0,00%	0,00%	100,00%	71,43%	66,67%			
30.	B.32								33,33%				
31.	B.33								0,00%				
32.	B.34							31,58%	85,71%	20,00%			
33.	B.36							100,00%	0,00%	0,00%	100,00%	50,00%	0,00%
34.	E.03							100,00%					
35.	E.06							75,00%					
36.	E.07	0,00%	100,00%	0,00%		100,00%		47,46%	100,00%	16,67%			
37.	E.08	100,00%	100,00%	100,00%									
38.	E.12				100,00%	100,00%	100,00%	68,75%	85,37%	71,43%			
39.	E.13				0,00%	100,00%	0,00%	61,11%	76,47%	50,00%	0,00%		
40.	E.14				75,00%	33,33%	50,00%				0,00%	0,00%	0,00%
41.	E.24				70,00%	100,00%	75,00%						
42.	M.01							69,70%	100,00%	77,78%			
43.	M.02							100,00%	100,00%	100,00%			
44.	M.11				84,62%	100,00%	87,58%						
45.	M.12				14,29%	100,00%	16,67%	16,67%	100,00%	18,18%			
46.	M.17				100,00%								
47.	M.18	100,00%	100,00%	100,00%	71,43%	100,00%	100,00%	31,25%	100,00%	0,00%			
48.	M.19				100,00%	100,00%	100,00%						
49.	M.20				100,00%	100,00%	100,00%						
50.	M.39				73,58%	93,22%	75,51%						
51.	M.44				0,00%								

Lp.	Oznaczenie kwalifikacji	Zdawalność ekstern			Zdawalność kursant			Zdawalność uczeń			Zdawalność absolwent		
		Część pisemna	Część prakt.	Cały egzamin	Część pisemna	Część prakt.	Cały egzamin	Część pisemna	Część prakt.	Cały egzamin	Część pisemna	Część prakt.	Cały egzamin
52.	R.03				95,86%	100,00%	95,57%	25,00%					
53.	R.04							100,00%	100,00%	100,00%			
54.	R.06				100,00%	22,22%	22,22%						
55.	R.08							50,00%	75,00%	50,00%			
56.	R.09							80,00%	68,00%	66,67%			
57.	R.10							0,00%	83,33%		0,00%	100,00%	0,00%
58.	R.16				57,63%	57,41%	42,59%						
59.	R.17				79,63%	77,78%	64,71%						
60.	R.19								66,67%				
61.	R.21							12,50%	100,00%				
62.	R.26										0,00%		
63.	T.04				84,62%	100,00%	84,62%						
64.	T.06				0,00%			80,77%	100,00%	100,00%			
65.	T.07							60,00%	25,00%	0,00%	100,00%	0,00%	0,00%
66.	T.08							100,00%	0,00%	0,00%	100,00%	0,00%	0,00%
67.	T.09				100,00%	100,00%	100,00%	100,00%	100,00%	100,00%			
68.	T.11				100,00%	50,00%	50,00%		75,86%				
69.	T.13					0,00%		100,00%	100,00%				
70.	T.14				100,00%	100,00%	100,00%						
71.	Z.01										100,00%		
72.	Z.03				77,78%	100,00%	85,71%				100,00%	50,00%	
73.	Z.04				100,00%	100,00%	100,00%						
74.	Z.08										100,00%	66,67%	0,00%
75.	Z.13										50,00%	35,48%	100,00%
76.	Z.14										100,00%		
77.	Z.15										100,00%		
78.	Z.17										0,00%	100,00%	0,00%
79.	Z.19										0,00%	100,00%	
	Łącznie:	66,67%	100,00%	66,67%	81,34%	89,48%	77,80%	67,16%	71,63%	58,00%	51,43%	46,27%	17,65%

WYNIKI ZDAJĄCYCH W ROZBICIU NA TYPY DEKLARACJI

Tabela 6. Wyniki egzaminu z kwalifikacji – uczniowie szkół

Lp.	Oznaczenie kwalifikacji	Przystąpiło do części pisemnej	Zdało część pisemną		Przystąpiło do części praktycznej	Zdało część praktyczną		Przystąpiło do dwóch części egzaminu	Otrzymało świadectwo kwalifikacyjne (spośród zdających 2 części egzaminu)	
		liczba	liczba	%	liczba	liczba	%	liczba	liczba	%
1.	A.12	5	2	40,00%	1	1	100,00%	1	0	0,00%
2.	A.18	10	8	80,00%	9	8	88,89%	9	7	77,78%
3.	A.19	6	6	100,00%	6	6	100,00%	6	6	100,00%
4.	A.20				1	1	100,00%			
5.	A.26	17	15	88,24%	21	20	95,24%	17	15	88,24%
6.	A.30	7	7	100,00%	10	5	50,00%	4	1	25,00%
7.	A.33				2	2	100,00%			
8.	A.35	96	56	58,33%	107	44	41,12%	89	28	31,46%
9.	A.36	5	3	60,00%	8	3	37,50%	4	1	25,00%
10.	A.54	1	0	0,00%	5	2	40,00%			
11.	A.61	116	95	81,90%	133	97	72,93%	109	71	65,14%
12.	A.63	1	1	100,00%	2	2	100,00%			
13.	A.65	3	3	100,00%	1	1	100,00%	1	1	100,00%
14.	A.68				1	0	0,00%			
15.	B.05	21	18	85,71%	6	6	100,00%	4	4	100,00%
16.	B.06	5	1	20,00%						
17.	B.07	1	1	100,00%	1	1	100,00%	1	1	100,00%
18.	B.16	3	3	100,00%						
19.	B.18	5	2	40,00%						
20.	B.30	5	5	100,00%	14	10	71,43%	3	2	66,67%
21.	B.32				3	1	33,33%			
22.	B.33				2	0	0,00%			
23.	B.34	19	6	31,58%	14	12	85,71%	10	2	20,00%
24.	B.36	1	1	100,00%	1	0	0,00%	1	0	0,00%
25.	E.03	1	1	100,00%						
26.	E.06	4	3	75,00%						
27.	E.07	59	28	47,46%	13	13	100,00%	6	1	16,67%
28.	E.12	96	66	68,75%	41	35	85,37%	28	20	71,43%
29.	E.13	18	11	61,11%	17	13	76,47%	16	8	50,00%
30.	M.01	33	23	69,70%	19	19	100,00%	18	14	77,78%
31.	M.02	2	2	100,00%	2	2	100,00%	2	2	100,00%
32.	M.12	12	2	16,67%	12	12	100,00%	11	2	18,18%
33.	M.18	16	5	31,25%	2	2	100,00%	1	0	0,00%
34.	R.03	4	1	25,00%						
35.	R.04	24	24	100,00%	25	25	100,00%	24	24	100,00%
36.	R.08	8	4	50,00%	12	9	75,00%	8	4	50,00%
37.	R.09	20	16	80,00%	25	17	68,00%	18	12	66,67%
38.	R.10	1	0	0,00%	6	5	83,33%			
39.	R.19				3	2	66,67%			
40.	R.21	8	1	12,50%	2	2	100,00%			
41.	T.06	26	21	80,77%	4	4	100,00%	4	4	100,00%
42.	T.07	5	3	60,00%	8	2	25,00%	1	0	0,00%
43.	T.08	2	2	100,00%	2	0	0,00%	2	0	0,00%
44.	T.09	3	3	100,00%	7	7	100,00%	2	2	100,00%
45.	T.11				29	22	75,86%			
46.	T.13	1	1	100,00%	1	1	100,00%			
Łącznie:		670	450	67,16%	578	414	71,63%	400	232	58,00%

Tabela 7. Wyniki egzaminu z kwalifikacji – absolwenci szkół

Lp.	Oznaczenie kwalifikacji	Przystąpiło do części pisemnej	Zdało część pisemną		Przystąpiło do części praktycznej	Zdało część praktyczną		Przystąpiło do dwóch części egzaminu	Otrzymało świadectwo kwalifikacyjne (spośród zdających 2 części egzaminu)	
			liczba	liczba		%	liczba		liczba	%
1.	A.34				4	4	100,00%			
2.	A.36	2	1	50,00%	10	4	40,00%	1	0	0,00%
3.	A.61				26	14	53,85%			
4.	A.64				5	3	60,00%			
5.	A.65	1	0	0,00%						
6.	A.68	8	4	50,00%	25	9	36,00%	6	1	16,67%
7.	A.69	1	1	100,00%	10	8	80,00%	1	1	100,00%
8.	B.05	2	1	50,00%						
9.	B.08	1	0	0,00%						
10.	B.36	1	1	100,00%	6	3	50,00%	1	0	0,00%
11.	E.13	1	0	0,00%						
12.	E.14	1	0	0,00%	3	0	0,00%	1	0	0,00%
13.	R.10	1	0	0,00%	1	1	100,00%	1	0	0,00%
14.	R.26	1	0	0,00%						
15.	T.07	1	1	100,00%	4	0	0,00%	1	0	0,00%
16.	T.08	2	2	100,00%	2	0	0,00%	2	0	0,00%
17.	Z.01	2	2	100,00%						
18.	Z.03	1	1	100,00%	2	1	50,00%			
19.	Z.08	1	1	100,00%	3	2	66,67%	1	0	0,00%
20.	Z.13	2	1	50,00%	31	11	35,48%	1	1	100,00%
21.	Z.14	1	1	100,00%						
22.	Z.15	1	1	100,00%						
23.	Z.17	2	0	0,00%	1	1	100,00%	1	0	0,00%
24.	Z.19	2	0	0,00%	1	1	100,00%			
Łącznie:		35	18	51,43%	134	62	46,27%	17	3	17,65%

Tabela 8. Wyniki egzaminu z kwalifikacji – absolwenci kwalifikacyjnych kursów zawodowych

Lp.	Oznaczenie kwalifikacji	Przystąpiło do części pisemnej	Zdało część pisemną		Przystąpiło do części praktycznej	Zdało część praktyczną		Przystąpiło do dwóch części egzaminu	Otrzymało świadectwo kwalifikacyjne (spośród zdających 2 części egzaminu)	
			liczba	liczba		%	liczba		liczba	%
1.	A.12	4	4	100,00%	5	5	100,00%	4	4	100,00%
2.	A.19	8	7	87,50%	9	8	88,89%	8	7	87,50%
3.	A.20	10	3	30,00%	8	8	100,00%	8	3	37,50%
4.	A.23	6	4	66,67%	5	4	80,00%	4	4	100,00%
5.	A.25	3	3	100,00%	4	4	100,00%	3	3	100,00%
6.	A.26	2	2	100,00%	2	2	100,00%	2	2	100,00%
7.	A.30				1	1	100,00%			
8.	A.31	2	2	100,00%	1	1	100,00%	1	1	100,00%
9.	A.32	14	14	100,00%	12	8	66,67%	11	7	63,64%
10.	A.35				1	0	0,00%			
11.	A.60	1	1	100,00%	2	2	100,00%	1	1	100,00%
12.	A.61	17	8	47,06%	14	5	35,71%	14	3	21,43%
13.	A.65	1	1	100,00%						
14.	B.06	20	15	75,00%	20	20	100,00%	20	15	75,00%
15.	B.07	3	3	100,00%	3	3	100,00%	2	2	100,00%
16.	B.30	6	4	66,67%	5	0	0,00%	5	0	0,00%
17.	E.07				2	2	100,00%			
18.	E.12	1	1	100,00%	1	1	100,00%	1	1	100,00%
19.	E.13	1	0	0,00%	1	1	100,00%	1	0	0,00%

Lp.	Oznaczenie kwalifikacji	Przystąpiło do części pisemnej	Zdało część pisemną		Przystąpiło do części praktycznej	Zdało część praktyczną		Przystąpiło do dwóch części egzaminu	Otrzymało świadectwo kwalifikacyjne (spośród zdających 2 części egzaminu)	
		liczba	liczba	%	liczba	liczba	%	liczba	liczba	%
20.	E.14	4	3	75,00%	3	1	33,33%	2	1	50,00%
21.	E.24	10	7	70,00%	23	23	100,00%	8	6	75,00%
22.	M.11	182	154	84,62%	163	163	100,00%	161	141	87,58%
23.	M.12	7	1	14,29%	6	6	100,00%	6	1	16,67%
24.	M.17	1	1	100,00%						
25.	M.18	7	5	71,43%	4	4	100,00%	3	3	100,00%
26.	M.19	2	2	100,00%	1	1	100,00%	1	1	100,00%
27.	M.20	8	8	100,00%	7	7	100,00%	7	7	100,00%
28.	M.39	53	39	73,58%	59	55	93,22%	49	37	75,51%
29.	M.44	1	0	0,00%						
30.	R.03	169	162	95,86%	162	162	100,00%	158	151	95,57%
31.	R.06	9	9	100,00%	9	2	22,22%	9	2	22,22%
32.	R.16	59	34	57,63%	54	31	57,41%	54	23	42,59%
33.	R.17	54	43	79,63%	54	42	77,78%	51	33	64,71%
34.	T.04	13	11	84,62%	14	14	100,00%	13	11	84,62%
35.	T.06	2	0	0,00%						
36.	T.09	5	5	100,00%	4	4	100,00%	4	4	100,00%
37.	T.11	2	2	100,00%	2	1	50,00%	2	1	50,00%
38.	T.13				1	0	0,00%			
39.	T.14	2	2	100,00%	2	2	100,00%	2	2	100,00%
40.	Z.03	9	7	77,78%	7	7	100,00%	7	6	85,71%
41.	Z.04	4	4	100,00%	4	4	100,00%	4	4	100,00%
Łącznie:		702	571	81,34%	675	604	89,48%	626	487	77,80%

Tabela 9. Wyniki egzaminu z kwalifikacji – eksterni

Lp.	Oznaczenie kwalifikacji	Przystąpiło do części pisemnej	Zdało część pisemną		Przystąpiło do części praktycznej	Zdało część praktyczną		Przystąpiło do dwóch części egzaminu	Otrzymało świadectwo kwalifikacyjne (spośród zdających 2 części egzaminu)	
		liczba	liczba	%	liczba	liczba	%	liczba	liczba	%
1.	E.07	1	0	0,00%	1	1	100,00%	1	0	0,00%
2.	E.08	1	1	100,00%	1	1	100,00%	1	1	100,00%
3.	M.18	1	1	100,00%	1	1	100,00%	1	1	100,00%
Łącznie:		3	2	66,67%	3	3	100,00%	3	2	66,67%

WYNIKI CZĘŚCI PISEMNEJ W ROZBICIU NA FORMĘ TESTU

Tabela 10. Wyniki uczniów szkół z części pisemnej egzaminu przeprowadzonej z wykorzystaniem arkuszy egzaminacyjnych i komputera

Lp.	Oznaczenie kwalifikacji	Arkusze egzaminacyjne			Komputer		
		Przystąpiło	Zdało	Zdało %	Przystąpiło	Zdało	Zdało %
1.	A.12	9	6	66,67%			
2.	A.18	10	8	80,00%			
3.	A.19	14	13	92,86%			
4.	A.20	10	3	30,00%			
5.	A.23	6	4	66,67%			
6.	A.25	3	3	100,00%			
7.	A.26	19	17	89,47%			
8.	A.30	7	7	100,00%			
9.	A.31				2	2	100,00%
10.	A.32				14	14	100,00%
11.	A.35	96	56	58,33%			
12.	A.36	7	4	57,14%			
13.	A.54	1	0	0,00%			
14.	A.60				1	1	100,00%
15.	A.61	133	103	77,44%			
16.	A.63				1	1	100,00%
17.	A.65	4	3	75,00%	1	1	100,00%
18.	A.68	7	4	57,14%	1	0	0,00%
19.	A.69	1	1	100,00%			
20.	B.05	21	17	80,95%	2	2	100,00%
21.	B.06	23	15	65,22%	2	1	50,00%
22.	B.07	4	4	100,00%			
23.	B.08	1	0	0,00%			
24.	B.16	3	3	100,00%			
25.	B.18	5	2	40,00%			
26.	B.30	11	9	81,82%			
27.	B.34	18	6	33,33%	1	0	0,00%
28.	B.36	2	2	100,00%			
29.	E.03	1	1	100,00%			
30.	E.06	4	3	75,00%			
31.	E.07	51	24	47,06%	9	4	44,44%
32.	E.08	1	1	100,00%			
33.	E.12	94	64	68,09%	3	3	100,00%
34.	E.13	19	11	57,89%	1	0	0,00%
35.	E.14	2	1	50,00%	3	2	66,67%
36.	E.24				10	7	70,00%
37.	M.01	32	22	68,75%	1	1	100,00%
38.	M.02				2	2	100,00%
39.	M.11	182	154	84,62%			
40.	M.12	18	3	16,67%	1	0	0,00%
41.	M.17	1	1	100,00%			
42.	M.18	22	10	45,45%	2	1	50,00%
43.	M.19	2	2	100,00%			
44.	M.20	1	1	100,00%	7	7	100,00%
45.	M.39	53	39	73,58%			
46.	M.44	1	0	0,00%			
47.	R.03	171	162	94,74%	2	1	50,00%
48.	R.04	24	24	100,00%			
49.	R.06	9	9	100,00%			
50.	R.08				8	4	50,00%
51.	R.09	20	16	80,00%			

Lp.	Oznaczenie kwalifikacji	Arkusze egzaminacyjne			Komputer		
		Przystąpiło	Zdało	Zdało %	Przystąpiło	Zdało	Zdało %
52.	R.10	2	0	0,00%			
53.	R.16	59	34	57,63%			
54.	R.17	54	43	79,63%			
55.	R.21	3	0	0,00%	5	1	20,00%
56.	R.26	1	0	0,00%			
57.	T.04	13	11	84,62%			
58.	T.06	23	17	73,91%	5	4	80,00%
59.	T.07	6	4	66,67%			
60.	T.08	4	4	100,00%			
61.	T.09	8	8	100,00%			
62.	T.11	2	2	100,00%			
63.	T.13	1	1	100,00%			
64.	T.14				2	2	100,00%
65.	Z.01	2	2	100,00%			
66.	Z.03	10	8	80,00%			
67.	Z.04	4	4	100,00%			
68.	Z.08	1	1	100,00%			
69.	Z.13	2	1	50,00%			
70.	Z.14	1	1	100,00%			
71.	Z.15	1	1	100,00%			
72.	Z.17				2	0	0,00%
73.	Z.19	2	0	0,00%			
Łącznie:		1322	980	74,13%	88	61	69,32%

WYNIKI OGÓLNE UCZNIÓW SZKOŁ Z EGZAMINU POTWIERDZAJĄCEGO KWALIFIKACJE W ZAWODZIE

Tabela 11. Wyniki ogólne egzaminu z kwalifikacji w szkołach (uwzględniono wyniki uczniów przystępujących do obu części egzaminu po raz pierwszy)

Lp.	Nazwa i adres szkoły	Oznaczenie kwalifikacji	Przystąpiło do obu części egzaminu po raz pierwszy	Zdało część pisemną		Zdało część praktyczną		Otrzymało świadectwo kwalifikacyjne		Średnia zdawalność w województwie
			liczba	liczba	%	liczba	%	liczba	%	%
1.	Zasadnicza Szkoła Zawodowa Nr 1 w Biłgoraju, Biłgoraj, ul. Przemysłowa 23	A.18	2	1	50,0%	1	50,0%	0	0,0%	77,8%
2.	Szkoła Policealna dla Dorosłych w Zespole Szkół Ogólnokształcących i Zawodowych, Turobin, ul. Piłsudskiego 34	E.13	2	1	50,0%	2	100,0%	1	50,0%	47,1%
3.	Szkoła Policealna dla Dorosłych w Zespole Szkół Ogólnokształcących i Zawodowych, Turobin, ul. Piłsudskiego 34	T.08	2	2	100,0%	0	0,0%	0	0,0%	0,0%
4.	Medyczne Studium Zawodowe im. Stefanii Wołynki, Janów Lubelski, ul. Zamoyskiego 57	A.61	15	15	100,0%	15	100,0%	15	100,0%	60,2%
5.	Technikum w Anopolu, Anopol, ul. Kościuszki 22	A.35	8	5	62,5%	0	0,0%	0	0,0%	31,5%
6.	Technikum, Bychawa, ul. Reymonta 4b	E.13	4	3	75,0%	4	100,0%	3	75,0%	47,1%
7.	Technikum, Bychawa, ul. Reymonta 4b	M.12	11	2	18,2%	11	100,0%	2	18,2%	17,6%
8.	Technikum Pszczelarskie w Pszczelej Woli, Pszczela Wola, Pszczela Wola 9	R.04	24	24	100,0%	24	100,0%	24	100,0%	100,0%
9.	Policealna Szkoła TEB Edukacja, Puławy, ul. Piłsudskiego 57	A.61	15	12	80,0%	3	20,0%	3	20,0%	60,2%
10.	Technikum, Janowiec, Osiedle Szkolne 5B	R.09	1	0	0,0%	0	0,0%	0	0,0%	66,7%
11.	Technikum nr 1, Nałęczów, ul. Spółdzielcza 17	A.18	7	7	100,0%	7	100,0%	7	100,0%	77,8%
12.	Technikum nr 1, Nałęczów, ul. Spółdzielcza 17	A.35	16	13	81,3%	1	6,3%	1	6,3%	31,5%
13.	Technikum nr 1, Nałęczów, ul. Spółdzielcza 17	E.12	10	8	80,0%	7	70,0%	7	70,0%	72,4%
14.	Technikum nr 1, Nałęczów, ul. Spółdzielcza 17	E.13	7	4	57,1%	5	71,4%	3	42,9%	47,1%
15.	Policealne Studium Zawodowe w Rykach, Ryki, ul. Warszawska 3b	E.12	5	5	100,0%	2	40,0%	2	40,0%	72,4%
16.	Technikum Mechaniczne, Ryki, ul. Żytnia 5	M.01	1	1	100,0%	1	100,0%	1	100,0%	77,8%
17.	Technikum Mechaniczne, Ryki, ul. Żytnia 5	M.02	2	2	100,0%	2	100,0%	2	100,0%	100,0%
18.	Zasadnicza Szkoła Zawodowa, Tomaszów Lubelski, ul. Gen. J. Hallera 5	B.05	1	1	100,0%	1	100,0%	1	100,0%	100,0%
19.	Technikum, Korolówka Osada, Korolówka Osada 3	M.01	17	13	76,5%	17	100,0%	13	76,5%	77,8%
20.	Technikum Ochrony Środowiska, Zwierzyniec, ul. Browarna 1	R.08	8	4	50,0%	6	75,0%	4	50,0%	50,0%
21.	Zasadnicza Szkoła Zawodowa Zakładu Doskonalenia Zawodowego w Chełmie, Chełm, ul. Lwowska 37	B.07	1	1	100,0%	1	100,0%	1	100,0%	100,0%
22.	Technikum Ekonomiczne nr 3, Chełm, ul. Sienkiewicza 22	A.26	17	15	88,2%	17	100,0%	15	88,2%	89,5%
23.	Technikum Ekonomiczne nr 3, Chełm, ul. Sienkiewicza 22	A.35	61	36	59,0%	37	60,7%	27	44,3%	31,5%
24.	Policealna Szkoła dla Dorosłych KURSATOR w Chełmie, Chełm, ul. Hrubieszowska 37	A.65	1	1	100,0%	1	100,0%	1	100,0%	100,0%
25.	Technikum Zakładu Doskonalenia Zawodowego w Chełmie, Chełm, ul. Lwowska 37	A.19	6	6	100,0%	6	100,0%	6	100,0%	92,9%
26.	Technikum Zakładu Doskonalenia Zawodowego w Chełmie, Chełm, ul. Lwowska 37	T.06	4	4	100,0%	4	100,0%	4	100,0%	100,0%
27.	Policealna Szkoła Europejska w Lublinie, Lublin, ul. Okopowa 5	A.61	28	25	89,3%	27	96,4%	24	85,7%	60,2%

Lp.	Nazwa i adres szkoły	Oznaczenie kwalifikacji	Przystąpiło do obu części egzaminu po raz pierwszy	Zdało część pisemną		Zdało część praktyczną		Otrzymało świadectwo kwalifikacyjne		Srednia zdawalność w województwie
			liczba	liczba	%	liczba	%	liczba	%	%
28.	Policealna Szkoła Europejska w Lublinie, Lublin, ul. Okopowa 5	E.12	4	4	100,0%	4	100,0%	4	100,0%	72,4%
29.	Policealna Szkoła Europejska w Lublinie, Lublin, ul. Okopowa 5	E.13	1	1	100,0%	1	100,0%	1	100,0%	47,1%
30.	Policealna Szkoła Europejska w Lublinie, Lublin, ul. Okopowa 5	R.09	15	14	93,3%	12	80,0%	12	80,0%	66,7%
31.	Policealne Studium Zawodowe dla Dorosłych "Lider" w Lublinie, Lublin, ul. Radziwiłłowska 5	B.36	1	1	100,0%	0	0,0%	0	0,0%	0,0%
32.	Zaoczna Policealna Szkoła "COSINUS" w Lublinie, Lublin, Al. Raclawickie 26	A.36	1	1	100,0%	1	100,0%	1	100,0%	20,0%
33.	Zaoczna Policealna Szkoła "COSINUS" w Lublinie, Lublin, Al. Raclawickie 26	A.61	47	39	83,0%	31	66,0%	29	61,7%	60,2%
34.	Futura Biznes - Policealna Szkoła dla Dorosłych w Lublinie, Lublin, ul. Krakowskie Przedmieście 70/3	A.36	2	2	100,0%	0	0,0%	0	0,0%	20,0%
Łącznie:			347	273	78,7%	251	72,3%	214	61,7%	

WYNIKI OGÓLNE ABSOLWENTÓW KWALIFIKACYJNYCH KURSÓW ZAWODOWYCH Z EGZAMINU POTWIERDZAJĄCEGO KWALIFIKACJE W ZAWODZIE

Tabela 12. Wyniki ogólne egzaminu z kwalifikacji w instytucjach organizujących kwalifikacyjne kursy zawodowe (uwzględniono wyniki absolwentów przystępujących do obu części egzaminu po raz pierwszy)

Lp.	Nazwa i adres organizatora kursu	Oznaczenie kwalifikacji	Przystąpiło do obu części egzaminu po raz pierwszy	Zdało część pisemną		Zdało część praktyczną		Otrzymało świadectwo kwalifikacyjne		Srednia zdawalność w województwie
			liczba	liczba	%	liczba	%	liczba	%	%
1.	Zespół Szkół Centrum Kształcenia Rolniczego, Leśna Podlaska, ul. Bialska 7	R.16	10	6	60,0%	8	80,0%	5	50,0%	42,6%
2.	Zespół Szkół Budowlanych i Ogólnokształcących im. Józefa Dechnika w Biłgoraju, Biłgoraj, ul. Cegielniana 24	B.30	5	3	60,0%	0	0,0%	0	0,0%	25,0%
3.	Zespół Szkół Zawodowych i Ogólnokształcących w Biłgoraju, Biłgoraj, ul. Przemysłowa 23	A.12	4	4	100,0%	4	100,0%	4	100,0%	80,0%
4.	Zespół Szkół Zawodowych i Ogólnokształcących w Biłgoraju, Biłgoraj, ul. Przemysłowa 23	T.09	4	4	100,0%	4	100,0%	4	100,0%	100,0%
5.	Technikum Mechaniczno-Elektryczne w Regionalnym Centrum Edukacji Zawodowej w Biłgoraju, Biłgoraj, ul. Kościuszki 98	M.12	6	1	16,7%	6	100,0%	1	16,7%	17,6%
6.	Technikum Mechaniczno-Elektryczne w Regionalnym Centrum Edukacji Zawodowej w Biłgoraju, Biłgoraj, ul. Kościuszki 98	M.18	3	3	100,0%	3	100,0%	3	100,0%	80,0%
7.	Technikum, Hrubieszów, ul. Dwernickiego 10	R.03	74	72	97,3%	74	100,0%	72	97,3%	95,6%
8.	Technikum, Hrubieszów, ul. Dwernickiego 10	R.06	9	9	100,0%	2	22,2%	2	22,2%	22,2%
9.	Zespół Szkół, Ostrów Lubelski, ul. Unicka 5	M.11	29	26	89,7%	29	100,0%	26	89,7%	87,6%
10.	Zespół Szkół, Ostrów Lubelski, ul. Unicka 5	M.39	15	7	46,7%	13	86,7%	7	46,7%	75,5%
11.	Zespół Szkół, Niedzwica Duża, ul. Bełżycka 77	R.03	16	16	100,0%	16	100,0%	16	100,0%	95,6%
12.	Zespół Szkół Rolniczych Centrum Kształcenia Praktycznego w Pszczelej Woli, Pszczela Wola, Pszczela Wola 9	R.16	13	5	38,5%	3	23,1%	2	15,4%	42,6%
13.	Zespół Szkół Rolniczych Centrum Kształcenia Praktycznego w Pszczelej Woli, Pszczela Wola, Pszczela Wola 9	R.17	51	41	80,4%	39	76,5%	33	64,7%	64,7%
14.	Zespół Szkół Górniczych w Łęcznej, Łęczna, ul. Bogdanowicza 9	M.20	1	1	100,0%	1	100,0%	1	100,0%	100,0%
15.	Zasadnicza Szkoła Zawodowa, Milejów, ul. Partyzancka 62	M.20	6	6	100,0%	6	100,0%	6	100,0%	100,0%
16.	Szkoła Policealna dla Dorosłych, Milejów, ul. Partyzancka 62	T.14	2	2	100,0%	2	100,0%	2	100,0%	100,0%
17.	Zasadnicza Szkoła Zawodowa, Kijany, Kijany 19	R.03	14	14	100,0%	14	100,0%	14	100,0%	95,6%
18.	Zasadnicza Szkoła Zawodowa, Kijany, Kijany 19	T.04	13	11	84,6%	13	100,0%	11	84,6%	84,6%
19.	Centrum Kształcenia Ustawicznego, Opole Lubelskie, ul. Owocowa 7	B.06	20	15	75,0%	20	100,0%	15	75,0%	75,0%
20.	Centrum Kształcenia Ustawicznego w Jabłoni, Jabłoń, A.Zamoyskiego 4	R.03	26	23	88,5%	26	100,0%	23	88,5%	95,6%
21.	Policealna Szkoła TEB Edukacja, Puławy, ul. Piłsudskiego 57	A.61	1	1	100,0%	0	0,0%	0	0,0%	60,2%
22.	Zespół Szkół im. Kajetana hr. Kickiego w Sobieszynie, Sobieszyn, Sobieszyn 298a	R.03	22	22	100,0%	22	100,0%	22	100,0%	95,6%
23.	Zasadnicza Szkoła Zawodowa, Trawniki, Trawniki 263	M.11	104	91	87,5%	104	100,0%	91	87,5%	87,6%
24.	Centrum Kształcenia Ustawicznego, Chełm, ul. Batorego 1	A.19	8	7	87,5%	7	87,5%	7	87,5%	92,9%

Lp.	Nazwa i adres organizatora kursu	Oznaczenie kwalifikacji	Przystąpiło do obu części egzaminu po raz pierwszy	Zdało część pisemną		Zdało część praktyczną		Otrzymało świadectwo kwalifikacyjne		Srednia zdawalność w województwie
			liczba	liczba	%	liczba	%	liczba	%	%
25.	Centrum Kształcenia Ustawicznego, Chełm, ul. Batorego 1	A.25	3	3	100,0%	3	100,0%	3	100,0%	100,0%
26.	Centrum Kształcenia Ustawicznego, Chełm, ul. Batorego 1	A.61	9	6	66,7%	3	33,3%	3	33,3%	60,2%
27.	Centrum Kształcenia Ustawicznego, Chełm, ul. Batorego 1	B.07	2	2	100,0%	2	100,0%	2	100,0%	100,0%
28.	Centrum Kształcenia Ustawicznego, Chełm, ul. Batorego 1	E.14	2	1	50,0%	1	50,0%	1	50,0%	33,3%
29.	Centrum Kształcenia Ustawicznego, Chełm, ul. Batorego 1	Z.03	7	6	85,7%	7	100,0%	6	85,7%	85,7%
30.	Centrum Kształcenia Ustawicznego nr 2 w Lublinie, Lublin, ul. Pogodna 52	A.31	1	1	100,0%	1	100,0%	1	100,0%	100,0%
31.	Centrum Kształcenia Ustawicznego nr 2 w Lublinie, Lublin, ul. Pogodna 52	A.32	11	11	100,0%	7	63,6%	7	63,6%	63,6%
32.	Technikum Energetyczno-Informatyczne, Lublin, ul. Długa 6	E.24	26	21	80,8%	23	88,5%	20	76,9%	75,0%
33.	Centrum Kształcenia Ustawicznego Nr 1, Lublin, ul. Krochmalna 29	A.26	2	2	100,0%	2	100,0%	2	100,0%	89,5%
34.	AP Edukacja Centrum Szkoleniowe w Lublinie, Lublin, ul. Krakowskie Przedmieście 21	A.23	4	4	100,0%	4	100,0%	4	100,0%	100,0%
35.	AP Edukacja Centrum Szkoleniowe w Lublinie, Lublin, ul. Krakowskie Przedmieście 21	M.11	28	24	85,7%	28	100,0%	24	85,7%	87,6%
36.	AP Edukacja Centrum Szkoleniowe w Lublinie, Lublin, ul. Krakowskie Przedmieście 21	M.39	22	21	95,5%	22	100,0%	21	95,5%	75,5%
37.	Futura - Kursy i Szkolenia dla Dorosłych w Lublinie, Lublin, ul. Krakowskie Przedmieście 70/3	M.39	11	9	81,8%	10	90,9%	9	81,8%	75,5%
38.	Niepubliczna Placówka Kształcenia Ustawicznego TEB Edukacja w Lublinie, Lublin, ul. Okopowa 5	Z.04	4	4	100,0%	4	100,0%	4	100,0%	100,0%
39.	Lubelskie Centrum Kształcenia Zawodowego i Ustawicznego im. K.K.Baczyńskiego, Lublin, ul. Magnoliowa 8	M.19	1	1	100,0%	1	100,0%	1	100,0%	100,0%
40.	Centrum Kształcenia Ustawicznego, Zamość, ul. Partyzantów 14	A.20	8	3	37,5%	8	100,0%	3	37,5%	37,5%
41.	Centrum Kształcenia Ustawicznego, Zamość, ul. Partyzantów 14	A.61	4	0	0,0%	2	50,0%	0	0,0%	60,2%
42.	Centrum Kształcenia Ustawicznego, Zamość, ul. Partyzantów 14	E.12	1	1	100,0%	1	100,0%	1	100,0%	72,4%
43.	Centrum Kształcenia Ustawicznego, Zamość, ul. Partyzantów 14	R.03	4	2	50,0%	4	100,0%	2	50,0%	95,6%
44.	Centrum Kształcenia Ustawicznego, Zamość, ul. Partyzantów 14	R.16	30	23	76,7%	20	66,7%	16	53,3%	42,6%
45.	Centrum Kształcenia Ustawicznego, Zamość, ul. Partyzantów 14	T.11	2	2	100,0%	1	50,0%	1	50,0%	50,0%
46.	Centrum Kształcenia Zawodowego i Ustawicznego w Zamościu, Zamość, ul. Partyzantów 14	R.03	1	1	100,0%	1	100,0%	1	100,0%	95,6%
Łącznie:			621	523	84,2%	556	89,5%	485	78,1%	