



Okręgowa Komisja Egzaminacyjna w Krakowie, Wydział Egzaminów Zawodowych
os. Szkolne 37, 31-978 Kraków, tel. (012) 68 32 181-183 fax: (012) 68 32 180
e-mail: oke@oke.krakow.pl, egzaw@oke.krakow.pl; www.oke.krakow.pl

INFORMACJA WSTĘPNA
O WYNIKACH EGZAMINU POTWIERDZAJĄCEGO
KWALIFIKACJE W ZAWODZIE
sesja maj/czerwiec/lipiec 2015

WOJ. LUBELSKIE

Kraków, wrzesień 2015

I. OZNACZENIA STOSOWANE W SPRAWOZDANIU

W celu poprawy czytelności tabel i wykresów, w opracowaniu zastosowano oznaczenia kwalifikacji oraz kody województw. Tabela 1 zawiera kody województw z terenu działania OKE w Krakowie. W tabeli 2 przedstawiono oznaczenia i nazwy kwalifikacji, dla których przeprowadzany był egzamin potwierdzający kwalifikacje w zawodzie w sesji maj/czerwiec/lipiec 2015 roku.

Tabela 1. Nazwy i kody województw

Nazwa województwa	lubelskie	małopolskie	Podkarpackie
Kod województwa	06	12	18

Tabela 2. Oznaczenia i nazwy kwalifikacji

Oznaczenie kwalifikacji	Nazwa kwalifikacji	Oznaczenie kwalifikacji	Nazwa kwalifikacji
A.06	Obsługa maszyn i urządzeń przemysłu chemicznego	E.22	Eksplotacja instalacji i urządzeń do wytwarzania i przesyłania energii cieplnej
A.07	Wykonywanie, naprawa i renowacja wyrobów kaletniczych	E.24	Eksplotacja maszyn, urządzeń i instalacji elektrycznych
A.10	Wykonywanie wyrobów tapicerowanych	E.25	Montaż i eksploatacja sieci zasilających oraz trakcji elektrycznej
A.12	Wykonywanie usług krawieckich	M.01	Użytkowanie pojazdów, maszyn, urządzeń i narzędzi stosowanych w rolnictwie
A.13	Wytwarzanie wyrobów stolarskich	M.02	Obsługa techniczna oraz naprawa pojazdów, maszyn i urządzeń stosowanych w rolnictwie
A.14	Realizacja procesów introligatorskich	M.08	Wykonywanie prac wiertniczych
A.15	Realizacja procesów drukowania z form drukowych	M.09	Eksplotacja otworowa złóż
A.16	Wytwarzanie, konserwacja i renowacja rękodzielniczych wyrobów włókienniczych	M.10	Eksplotacja złóż metodą odkrywkową
A.18	Prowadzenie sprzedaży	M.11	Eksplotacja złóż podziemnych
A.19	Wykonywanie zabiegów fryzjerskich	M.12	Diagnozowanie oraz naprawa elektrycznych i elektronicznych układów pojazdów samochodowych
A.20	Rejestracja i obróbka obrazu	M.14	Montaż i naprawa elementów i układów optycznych
A.22	Prowadzenie działalności handlowej	M.17	Montaż i obsługa maszyn i urządzeń
A.23	Projektowanie fryzur	M.18	Diagnozowanie i naprawa podzespołów i zespołów pojazdów samochodowych
A.25	Wykonywanie i realizacja projektów multimedialnych	M.19	Użytkowanie obrabiarek skrawających
A.26	Sprzedaż produktów i usług reklamowych	M.20	Wykonywanie i naprawa elementów maszyn, urządzeń i narzędzi
A.28	Organizacja i nadzorowanie transportu	M.24	Naprawa uszkodzonych nadwozi pojazdów samochodowych
A.30	Organizacja i monitorowanie przepływu zasobów i informacji w procesach produkcji, dystrybucji i magazynowania	M.28	Wykonywanie prac lakierniczych
A.31	Zarządzanie środkami technicznymi podczas realizacji procesów transportowych	M.30	Wykonywanie i naprawa pomocy wzrokowych
A.32	Organizacja i monitorowanie przepływu zasobów i informacji w jednostkach organizacyjnych	M.34	Organizacja i prowadzenie prac wiertniczych
A.33	Obsługa podróży w portach i terminalach	M.35	Prowadzenie procesu przeróbki kopalin stałych
A.34	Organizacja i prowadzenie prac związanych z przeładunkiem oraz magazynowaniem towarów i ładunków w portach i terminalach	M.36	Organizacja procesu przeróbki kopalin stałych
A.35	Planowanie i prowadzenie działalności w organizacji	M.39	Organizacja i prowadzenie eksploatacji złóż podziemnych
A.36	Prowadzenie rachunkowości	M.41	Organizacja i prowadzenie eksploatacji złóż metodą odkrywkową
A.44	Organizacja i prowadzenie ruchu pociągów	M.42	Organizacja i prowadzenie procesu obsługi pojazdów samochodowych
A.48	Projektowanie wyrobów odzieżowych	M.44	Organizacja i nadzorowanie procesów produkcji maszyn i urządzeń
A.49	Organizacja procesów wytwarzania wyrobów odzieżowych	R.03	Prowadzenie produkcji rolniczej

Oznaczenie kwalifikacji	Nazwa kwalifikacji	Oznaczenie kwalifikacji	Nazwa kwalifikacji
A.54	Przygotowywanie materiałów graficznych do procesu drukowania	R.04	Prowadzenie produkcji pszczelarskiej
A.56	Organizacja i kontrolowanie procesów technologicznych w przemyśle chemicznym	R.05	Zakładanie i prowadzenie upraw ogrodniczych
A.59	Przygotowywanie sprzętu, odczynników chemicznych i próbek do badań analitycznych	R.07	Ocena stanu środowiska
A.60	Wykonywanie badań analitycznych	R.09	Prowadzenie chowu, hodowli i inseminacji zwierząt
A.61	Wykonywanie zabiegów kosmetycznych twarzy	R.10	Wykonywanie czynności pomocniczych z zakresu usług weterynaryjnych
A.62	Wykonywanie zabiegów kosmetycznych ciała, dłoni i stóp	R.11	Wykonywanie czynności pomocniczych z zakresu realizacji zadań inspekcji weterynaryjnej
A.63	Organizacja i prowadzenie archiwum	R.13	Ochrona i zagospodarowanie zasobów leśnych
A.64	Opracowywanie materiałów archiwalnych	R.16	Organizacja i nadzorowanie produkcji rolniczej
A.65	Rozliczanie wynagrodzeń i danin publicznych	R.17	Organizacja i nadzorowanie produkcji rolniczej i pszczelarskiej
A.66	Świadczenie usług pocztowych, finansowych i kurierskich oraz w zakresie obrotu towarowego	R.19	Organizowanie chowu i hodowli koni
A.67	Wykonywanie zadań rozdzielczo-ekspedycyjnych w usługach pocztowych i kurierskich	R.21	Projektowanie, urządzenie i pielęgnacja roślinnych obiektów architektury krajobrazu
A.68	Obsługa klienta w jednostkach administracji	R.25	Wykonywanie prac geologicznych
A.69	Eksploatacja środków transportu drogowego	R.26	Wykonywanie kompozycji florystycznych
A.70	Organizacja przewozu środkami transportu drogowego	S.04	Montaż nagrań dźwiękowych
B.02	Wykonywanie robót drogowych	S.05	Realizacja nagrań studyjnych
B.03	Wykonywanie płaszczy ochronnych z blachy oraz konstrukcji wsporczych i nośnych izolacji przemysłowych	T.01	Wykonywanie prac pomocniczych w obiektach świadczących usługi hotelarskie
B.05	Montaż systemów suchej zabudowy	T.02	Produkcja wyrobów spożywczych z wykorzystaniem maszyn i urządzeń
B.06	Wykonywanie robót malarsko-tapeciarskich	T.03	Produkcja wyrobów piekarskich
B.07	Wykonywanie robót posadzkarsko-okładzinowych	T.04	Produkcja wyrobów cukierniczych
B.08	Wykonywanie robót związanych z budową i remontem sieci komunalnych	T.05	Produkcja przetworów mięsnych i tłuszczowych
B.09	Wykonywanie robót związanych z montażem i remontem instalacji sanitarnych	T.06	Sporządzanie potraw i napojów
B.10	Wykonywanie izolacji przemysłowych	T.07	Prowadzenie działalności turystycznej na obszarach wiejskich
B.15	Wykonywanie robót ciesielskich	T.08	Prowadzenie gospodarstwa agroturystycznego
B.16	Wykonywanie robót zbrojarskich i betoniarskich	T.09	Wykonywanie usług kelnerskich
B.18	Wykonywanie robót murarskich i tynkarskich	T.11	Planowanie i realizacja usług w recepcji
B.20	Montaż konstrukcji budowlanych	T.12	Obsługa gości w obiekcie świadczącym usługi hotelarskie
B.21	Montaż urządzeń i systemów energetyki odnawialnej	T.13	Planowanie i realizacja imprez i usług turystycznych
B.23	Organizacja robót związanych z budową i eksploatacją sieci gazowych	T.15	Organizacja żywienia i usług gastronomicznych
B.25	Wykonywanie i renowacja detali architektonicznych	Z.01	Świadczenie usług w zakresie masażu
B.27	Organizacja robót związanych z budową i eksploatacją sieci komunalnych oraz instalacji sanitarnych	Z.02	Wykonywanie i dobieranie przedmiotów ortopedycznych oraz środków pomocniczych
B.30	Sporządzanie kosztorysów oraz przygotowywanie dokumentacji przetargowej	Z.03	Ochrona osób i mienia
B.32	Organizacja robót związanych z budową i utrzymaniem dróg i obiektów mostowych	Z.04	Świadczenie usług opiekuńczych osobie chorej i niesamodzielnej
B.33	Organizacja i kontrolowanie robót budowlanych	Z.05	Świadczenie usług opiekuńczych
B.34	Wykonywanie pomiarów sytuacyjnych i wysokościowych oraz opracowywanie wyników pomiarów	Z.06	Świadczenie usług opiekuńczo-wspierających osobie podopiecznej
B.35	Obsługa geodezyjna inwestycji budowlanych	Z.07	Świadczenie usług opiekuńczo-wspierających osobie starszej
B.36	Wykonywanie prac geodezyjnych związanych z katastrzem i gospodarką nieruchomościami	Z.08	Udzielanie pomocy i organizowanie wsparcia osobie niepełnosprawnej
E.02	Montaż, konfiguracja i utrzymanie urządzeń sieci telekomunikacyjnych	Z.09	Świadczenie usług w zakresie terapii zajęciowej
E.03	Montaż urządzeń i systemów mechatronicznych	Z.11	Świadczenie usług opiekuńczych i wspomagających rozwój dziecka
E.04	Użytkowanie urządzeń i systemów mechatronicznych	Z.12	Wykonywanie medycznych czynności ratunkowych

Oznaczenie kwalifikacji	Nazwa kwalifikacji	Oznaczenie kwalifikacji	Nazwa kwalifikacji
			i innych świadczeń opieki zdrowotnej w stanach nagłego zagrożenia zdrowotnego oraz prowadzenie edukacji w tym zakresie
E.05	Montaż układów i urządzeń elektronicznych	Z.13	Zarządzanie bezpieczeństwem w środowisku pracy
E.06	Wykonywanie instalacji urządzeń elektronicznych	Z.14	Prowadzenie działalności profilaktyczno-leczniczej pod nadzorem i na zlecenie lekarza dentystry oraz utrzymanie gabinetu w gotowości do pracy i prowadzenie promocji zdrowia
E.07	Montaż i konserwacja maszyn i urządzeń elektrycznych	Z.15	Asystowanie lekarzowi dentyście i utrzymanie gabinetu w gotowości do pracy
E.08	Montaż i konserwacja instalacji elektrycznych	Z.16	Świadczenie usług w zakresie dietetyki
E.09	Uruchamianie oraz utrzymanie linii i urządzeń transmisji cyfrowej	Z.17	Wykonywanie i naprawa wyrobów medycznych z zakresu protetyki dentystycznej, ortodoncji oraz epitez twarzy
E.11	Obsługa oprogramowania i sprzętu informatycznego wspomagających użytkownika z niepełnosprawnością wzrokową	Z.18	Świadczenie usług medycznych w zakresie protetyki słuchu
E.12	Montaż i eksploatacja komputerów osobistych oraz urządzeń peryferyjnych	Z.19	Sporządzanie i wytwarzanie produktów leczniczych oraz prowadzenie obrotu środkami farmaceutycznymi i materiałami medycznymi
E.13	Projektowanie lokalnych sieci komputerowych i administrowanie sieciami	Z.20	Wykonywanie dezynfekcji i sterylizacji medycznej
E.14	Tworzenie aplikacji internetowych i baz danych oraz administrowanie bazami	Z.21	Świadczenie usług medycznych w zakresie diagnostyki obrazowej, elektromedycznej i radioterapii
E.15	Uruchamianie oraz utrzymanie terminali i przyłączy abonenckich	Z.22	Wykonywanie działań ratowniczych
E.16	Montaż i eksploatacja sieci rozległych	Z.23	Zarządzanie działaniami ratowniczymi
E.18	Eksploatacja urządzeń i systemów mechatronicznych		

II. OGÓLNE INFORMACJE O EGZAMINIE POTWIERDZAJĄCYM KWALIFIKACJE W ZAWODZIE

Egzamin potwierdzający kwalifikacje w zawodzie, zwany również egzaminem zawodowym, jest formą oceny poziomu opanowania przez zdającego wiedzy i umiejętności z zakresu danej kwalifikacji wyodrębnionej w zawodzie, ustalonych w podstawie programowej kształcenia w zawodach. Składa się z części pisemnej i części praktycznej.

Część pisemna egzaminu mogła być przeprowadzona z wykorzystaniem:

- systemu elektronicznego
- lub
- arkuszy egzaminacyjnych i kart odpowiedzi.

Terminy przeprowadzenia egzaminu zawodowego ustalone zostały przez Dyrektora Centralnej Komisji Egzaminacyjnej:

- część pisemna - w dniu 22 czerwca 2015 roku,
- część praktyczna – od 25 maja do 6 lipca 2015 roku.

Egzamin przeprowadzono w 114 kwalifikacjach – dla uczniów i absolwentów szkół zawodowych, eksternów oraz absolwentów kwalifikacyjnych kursów zawodowych.

Do egzaminu w zawodzie przystąpiło na terenie woj. lubelskiego, 17101 zdających, w tym do obu części egzaminu – 15763 zdających.

Świadectwa kwalifikacyjne otrzymało 73,62% zdających spośród wszystkich, którzy przystąpili do obu części egzaminu.

CZĘŚĆ PISEMNA		CZĘŚĆ PRAKTYCZNA		ŚWIADECTWA KWALIFIKACYJNE*
przystąpiło	zdało	przystąpiło	zdało	otrzymało
16485	13627	16379	14030	11605
	82,66%		85,66%	73,62%

W tabeli 3 przedstawiono zestawienie zbiorcze wyników zdających w woj. lubelskim w rozbiciu na typ deklaracji (uwzględniono tylko przystępujących do obu części egzaminu).

Tabela 3. Zestawienie zbiorcze wyników zdających w woj. lubelskim

Typ deklaracji	Województwo	Liczba kwalifikacji	Liczba zdających	Zdawalność w %
absolwenci szkół	lubelskie	15	40	50,00%
eksterni	lubelskie	3	40	87,50%
absolwenci KKZ	lubelskie	30	913	80,18%
uczniowie	lubelskie	98	14770	73,24%

Do egzaminu z wykorzystaniem systemu elektronicznego przystąpiło 1753 zdających w 49 kwalifikacjach spośród wszystkich, którzy przystąpili do części pisemnej egzaminu.

* obejmuje tylko zdających, którzy uzyskali wyniki z obu części egzaminu (przystąpili do obu części egzaminu)

Wyniki części pisemnej i praktycznej egzaminu w zawodach ustaliła okręgowa komisja egzaminacyjna po elektronicznym odczytaniu wypełnionej odpowiednio karty odpowiedzi oraz karty oceny na podstawie liczby punktów uzyskanych przez zdających.

Zdający zdał egzamin zawodowy, jeżeli uzyskał:

- z części pisemnej - co najmniej 50% punktów możliwych do uzyskania (na 40 punktów)

oraz

- z części praktycznej – co najmniej 75% punktów możliwych do uzyskania (na 100 punktów).

III. WYNIKI EGZAMINU DLA WOJ. LUBELSKIEGO

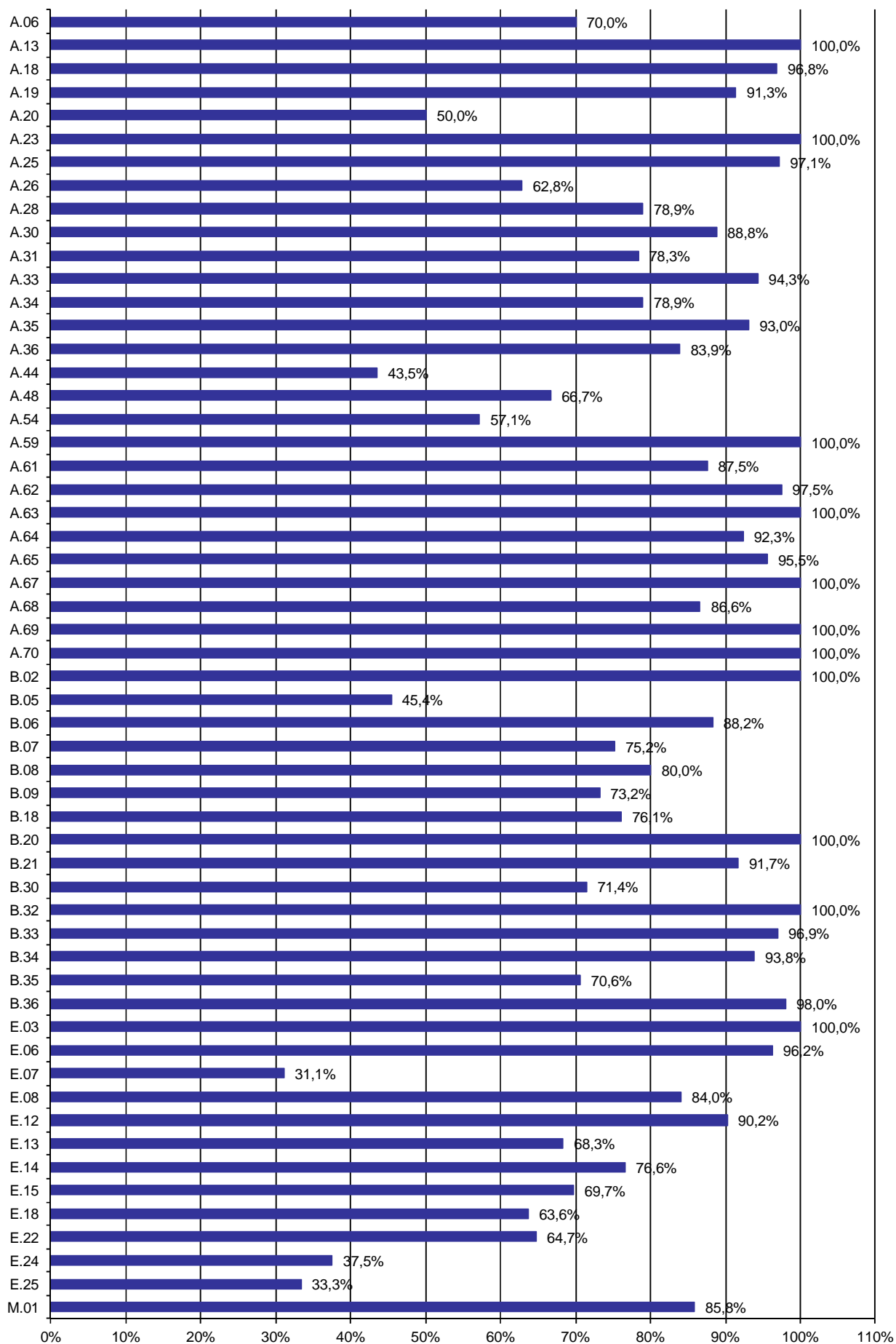
WYNIKI OGÓLNE EGZAMINU POTWIERDZAJĄCEGO KWALIFIKACJE W ZAWODZIE

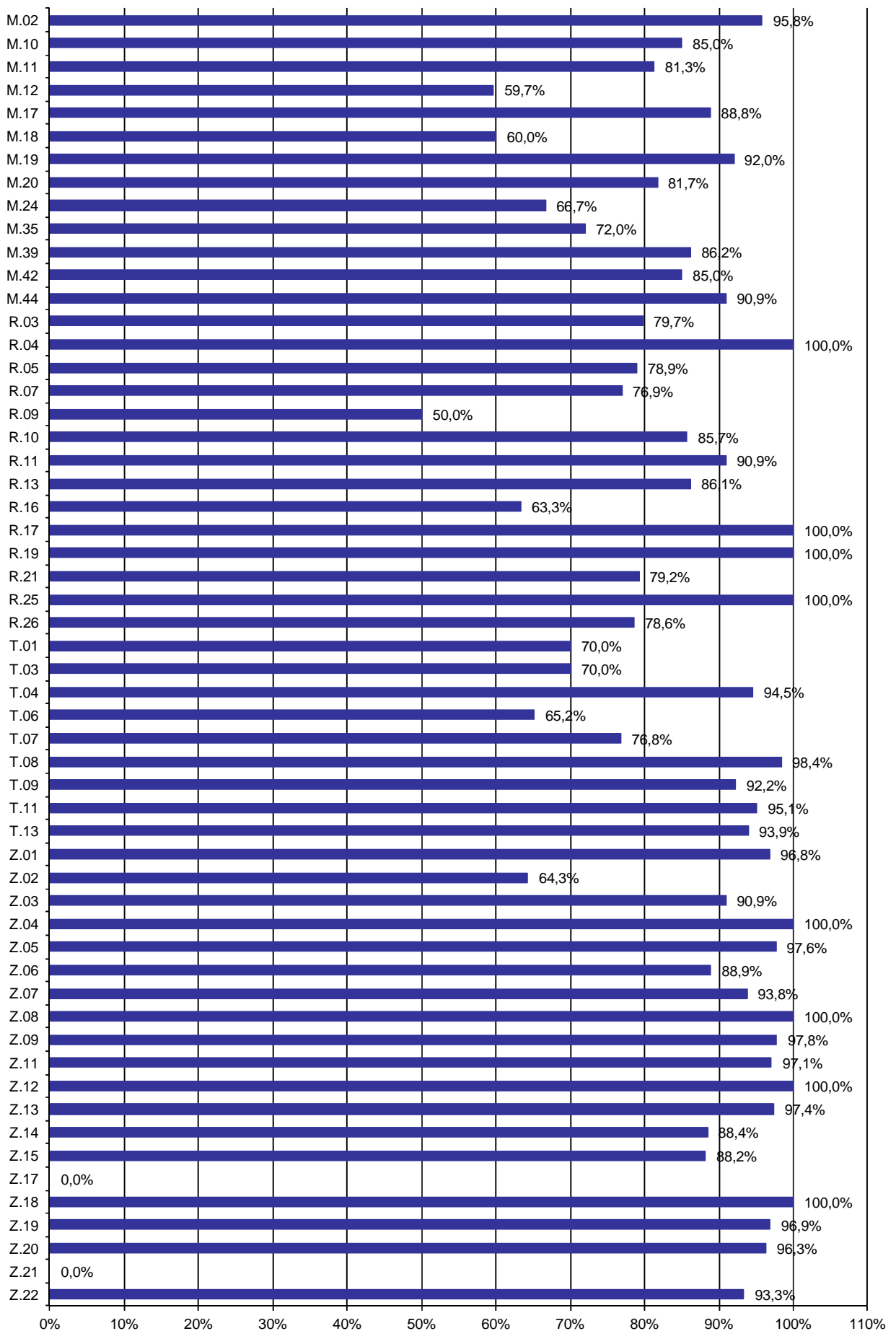
Tabela 4. Wyniki egzaminu w poszczególnych kwalifikacjach

Lp.	Oznaczenie kwalifikacji	Przystąpiło do części pisemnej	Zdało część pisemną		Przystąpiło do części praktycznej	Zdało część praktyczną		Przystąpiło do dwóch części egzaminu	Otrzymało świadectwo kwalifikacyjne (spośród zdających 2 części egzaminu)	
		liczba	liczba	%	liczba	liczba	%	liczba	liczba	%
1.	A.06	80	56	70,00%	80	80	100,00%	80	56	70,00%
2.	A.13	13	13	100,00%	13	13	100,00%	13	13	100,00%
3.	A.18	252	244	96,83%	245	227	92,65%	243	220	90,53%
4.	A.19	381	348	91,34%	381	376	98,69%	378	345	91,27%
5.	A.20	12	6	50,00%	11	8	72,73%	11	4	36,36%
6.	A.23	1	1	100,00%	2	1	50,00%	1	0	0,00%
7.	A.25	35	34	97,14%	36	22	61,11%	35	22	62,86%
8.	A.26	78	49	62,82%	78	72	92,31%	78	48	61,54%
9.	A.28	76	60	78,95%	81	31	38,27%	75	28	37,33%
10.	A.30	205	182	88,78%	225	102	45,33%	200	98	49,00%
11.	A.31	157	123	78,34%	155	92	59,35%	154	88	57,14%
12.	A.33	35	33	94,29%	44	41	93,18%	34	31	91,18%
13.	A.34	19	15	78,95%	26	13	50,00%	17	9	52,94%
14.	A.35	489	455	93,05%	477	404	84,70%	461	381	82,65%
15.	A.36	186	156	83,87%	195	131	67,18%	172	115	66,86%
16.	A.44	23	10	43,48%	23	6	26,09%	23	4	17,39%
17.	A.48	9	6	66,67%	9	2	22,22%	9	2	22,22%
18.	A.54	14	8	57,14%	14	9	64,29%	13	6	46,15%
19.	A.56				1	1	100,00%			
20.	A.59	67	67	100,00%	67	66	98,51%	67	66	98,51%
21.	A.61	353	309	87,54%	396	266	67,17%	343	224	65,31%
22.	A.62	510	497	97,45%	509	506	99,41%	502	489	97,41%
23.	A.63	1	1	100,00%						
24.	A.64	13	12	92,31%	15	12	80,00%	13	10	76,92%
25.	A.65	247	236	95,55%	240	225	93,75%	236	217	91,95%
26.	A.67	6	6	100,00%	6	5	83,33%	6	5	83,33%
27.	A.68	440	381	86,59%	446	197	44,17%	424	177	41,75%
28.	A.69	2	2	100,00%	3	0	0,00%	2	0	0,00%
29.	A.70	19	19	100,00%	18	12	66,67%	18	12	66,67%
30.	B.02	2	2	100,00%						
31.	B.05	97	44	45,36%	71	70	98,59%	68	42	61,76%
32.	B.06	255	225	88,24%	228	223	97,81%	223	198	88,79%
33.	B.07	250	188	75,20%	238	232	97,48%	235	179	76,17%
34.	B.08	25	20	80,00%	24	24	100,00%	24	20	83,33%
35.	B.09	41	30	73,17%	43	42	97,67%	41	29	70,73%
36.	B.18	71	54	76,06%	68	68	100,00%	68	52	76,47%
37.	B.20	21	21	100,00%	19	18	94,74%	19	18	94,74%
38.	B.21	12	11	91,67%	12	12	100,00%	12	11	91,67%
39.	B.30	7	5	71,43%	9	0	0,00%	7	0	0,00%
40.	B.32	7	7	100,00%	8	6	75,00%	7	6	85,71%
41.	B.33	357	346	96,92%	352	146	41,48%	352	146	41,48%
42.	B.34	194	182	93,81%	195	185	94,87%	178	161	90,45%
43.	B.35	187	132	70,59%	189	169	89,42%	183	126	68,85%
44.	B.36	49	48	97,96%	49	24	48,98%	48	24	50,00%
45.	E.03	28	28	100,00%	25	24	96,00%	23	23	100,00%

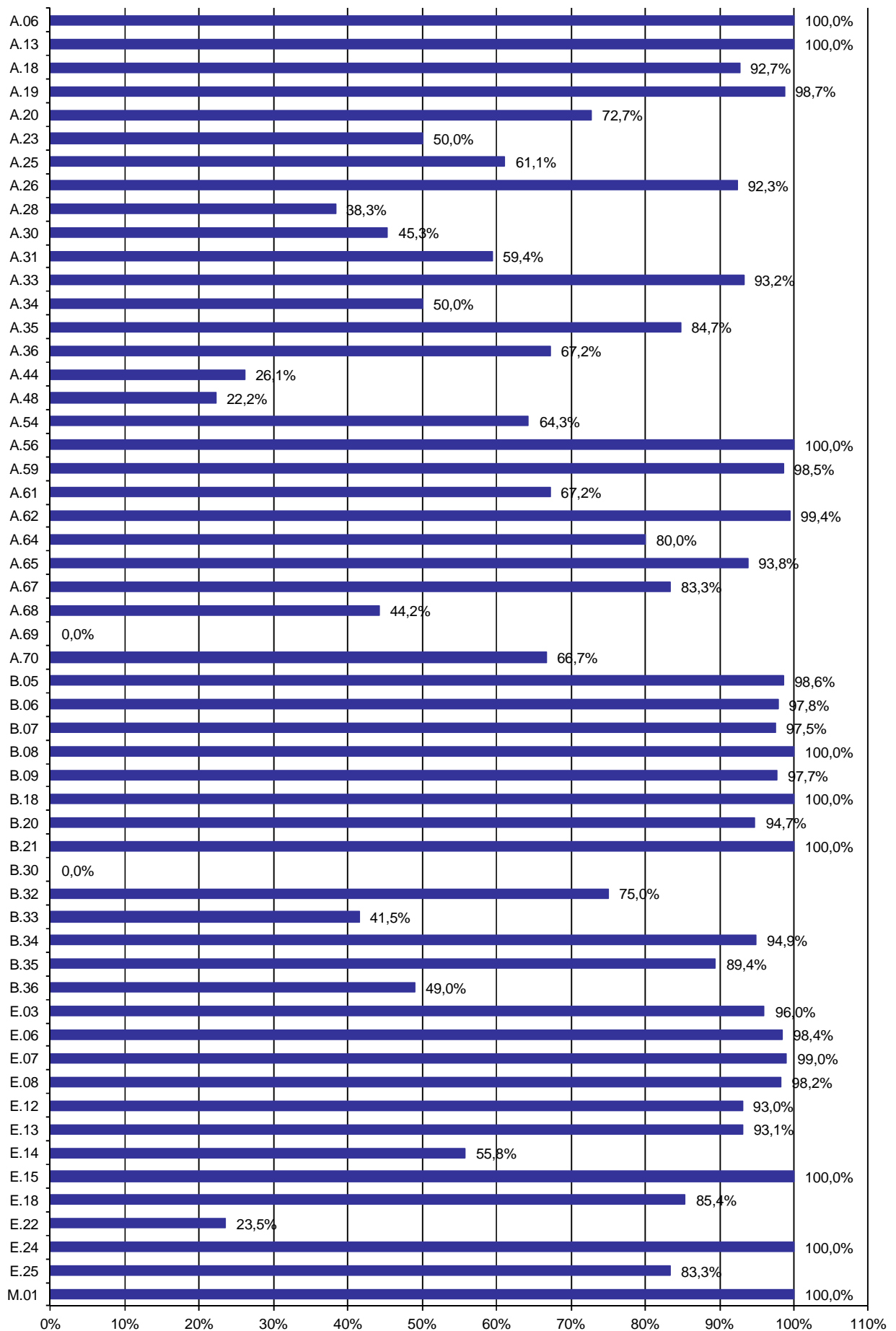
Lp.	Oznaczenie kwalifikacji	Przystąpiło do części pisemnej	Zdało część pisemną		Przystąpiło do części praktycznej	Zdało część praktyczną		Przystąpiło do dwóch części egzaminu	Otrzymało świadectwo kwalifikacyjne (spośród zdających 2 części egzaminu)	
		liczba	liczba	%	liczba	liczba	%	liczba	liczba	%
46.	E.06	184	177	96,20%	186	183	98,39%	184	174	94,57%
47.	E.07	132	41	31,06%	100	99	99,00%	97	29	29,90%
48.	E.08	344	289	84,01%	338	332	98,22%	336	278	82,74%
49.	E.12	1233	1112	90,19%	1188	1105	93,01%	1114	977	87,70%
50.	E.13	1007	688	68,32%	968	901	93,08%	952	650	68,28%
51.	E.14	111	85	76,58%	113	63	55,75%	106	53	50,00%
52.	E.15	142	99	69,72%	136	136	100,00%	136	98	72,06%
53.	E.18	121	77	63,64%	123	105	85,37%	119	74	62,18%
54.	E.22	17	11	64,71%	17	4	23,53%	17	2	11,76%
55.	E.24	8	3	37,50%	8	8	100,00%	7	3	42,86%
56.	E.25	18	6	33,33%	18	15	83,33%	18	5	27,78%
57.	M.01	254	218	85,83%	232	232	100,00%	225	199	88,44%
58.	M.02	239	229	95,82%	240	240	100,00%	236	227	96,19%
59.	M.10	20	17	85,00%	20	0	0,00%	20	0	0,00%
60.	M.11	299	243	81,27%	291	291	100,00%	283	235	83,04%
61.	M.12	662	395	59,67%	656	649	98,93%	650	392	60,31%
62.	M.17	152	135	88,82%	146	146	100,00%	145	130	89,66%
63.	M.18	510	306	60,00%	510	483	94,71%	497	293	58,95%
64.	M.19	87	80	91,95%	87	87	100,00%	86	79	91,86%
65.	M.20	240	196	81,67%	237	233	98,31%	236	190	80,51%
66.	M.24	6	4	66,67%	4	4	100,00%	4	4	100,00%
67.	M.35	25	18	72,00%	32	20	62,50%	25	12	48,00%
68.	M.39	159	137	86,16%	158	105	66,46%	157	95	60,51%
69.	M.42	20	17	85,00%	22	8	36,36%	20	7	35,00%
70.	M.44	44	40	90,91%	46	21	45,65%	44	21	47,73%
71.	R.03	370	295	79,73%	369	368	99,73%	361	288	79,78%
72.	R.04	60	60	100,00%	59	59	100,00%	58	58	100,00%
73.	R.05	19	15	78,95%	20	20	100,00%	19	15	78,95%
74.	R.07	13	10	76,92%	13	3	23,08%	11	3	27,27%
75.	R.09	42	21	50,00%	64	22	34,38%	38	7	18,42%
76.	R.10	28	24	85,71%	22	21	95,45%	21	18	85,71%
77.	R.11	33	30	90,91%	32	31	96,88%	32	29	90,63%
78.	R.13	101	87	86,14%	87	26	29,89%	86	25	29,07%
79.	R.16	30	19	63,33%	34	17	50,00%	30	13	43,33%
80.	R.17	21	21	100,00%	22	22	100,00%	21	21	100,00%
81.	R.19	19	19	100,00%	19	17	89,47%	19	17	89,47%
82.	R.21	125	99	79,20%	130	117	90,00%	124	91	73,39%
83.	R.25	1	1	100,00%	1	1	100,00%	1	1	100,00%
84.	R.26	238	187	78,57%	235	227	96,60%	224	178	79,46%
85.	T.01	10	7	70,00%	10	10	100,00%	10	7	70,00%
86.	T.03	10	7	70,00%	12	12	100,00%	9	6	66,67%
87.	T.04	110	104	94,55%	107	107	100,00%	102	97	95,10%
88.	T.06	1177	767	65,17%	1146	1141	99,56%	1138	748	65,73%
89.	T.07	168	129	76,79%	173	43	24,86%	154	37	24,03%
90.	T.08	123	121	98,37%	125	70	56,00%	121	67	55,37%
91.	T.09	77	71	92,21%	80	75	93,75%	72	65	90,28%
92.	T.11	388	369	95,10%	415	343	82,65%	383	324	84,60%
93.	T.13	82	77	93,90%	79	47	59,49%	79	47	59,49%
94.	T.15				4	1	25,00%			
95.	Z.01	311	301	96,78%	307	304	99,02%	303	294	97,03%
96.	Z.02	14	9	64,29%	14	13	92,86%	14	9	64,29%
97.	Z.03	209	190	90,91%	209	73	34,93%	204	71	34,80%
98.	Z.04	332	332	100,00%	332	326	98,19%	330	324	98,18%

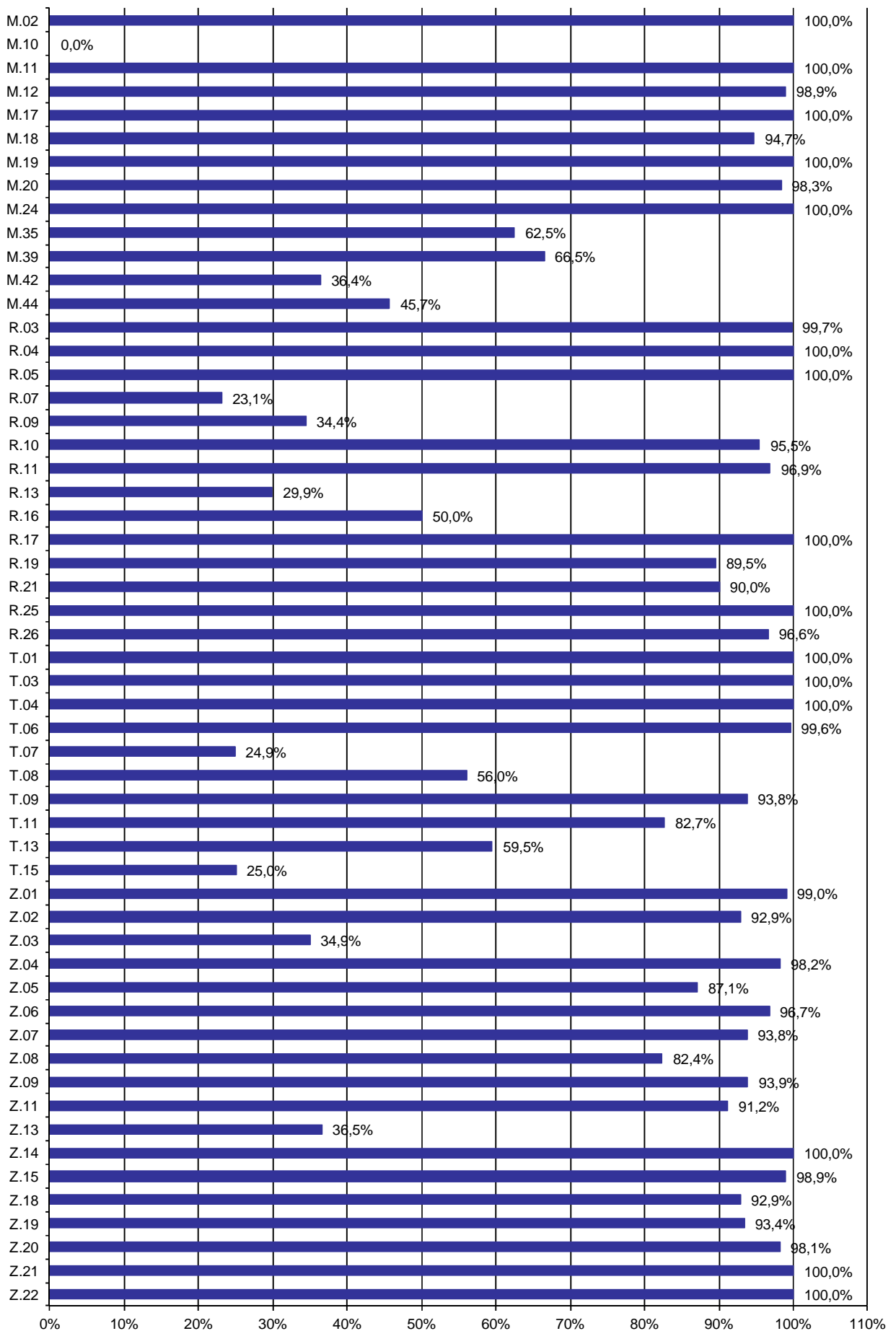
Lp.	Oznaczenie kwalifikacji	Przystąpiło do części pisemnej	Zdało część pisemną		Przystąpiło do części praktycznej	Zdało część praktyczną		Przystąpiło do dwóch części egzaminu	Otrzymało świadectwo kwalifikacyjne (spośród zdających 2 części egzaminu)	
		liczba	liczba	%	liczba	liczba	%	liczba	liczba	%
99.	Z.05	84	82	97,62%	85	74	87,06%	81	69	85,19%
100.	Z.06	63	56	88,89%	61	59	96,72%	60	54	90,00%
101.	Z.07	16	15	93,75%	16	15	93,75%	16	15	93,75%
102.	Z.08	34	34	100,00%	34	28	82,35%	32	27	84,38%
103.	Z.09	90	88	97,78%	98	92	93,88%	90	83	92,22%
104.	Z.11	34	33	97,06%	34	31	91,18%	34	30	88,24%
105.	Z.12	1	1	100,00%						
106.	Z.13	152	148	97,37%	197	72	36,55%	150	60	40,00%
107.	Z.14	69	61	88,41%	66	66	100,00%	66	59	89,39%
108.	Z.15	93	82	88,17%	94	93	98,94%	92	81	88,04%
109.	Z.17	5	0	0,00%						
110.	Z.18	14	14	100,00%	14	13	92,86%	14	13	92,86%
111.	Z.19	289	280	96,89%	286	267	93,36%	285	258	90,53%
112.	Z.20	54	52	96,30%	54	53	98,15%	53	50	94,34%
113.	Z.21	1	0	0,00%	3	3	100,00%	1	0	0,00%
114.	Z.22	15	14	93,33%	15	15	100,00%	15	14	93,33%
Łącznie:		16485	13627	82,66%	16379	14030	85,66%	15763	11605	73,62%



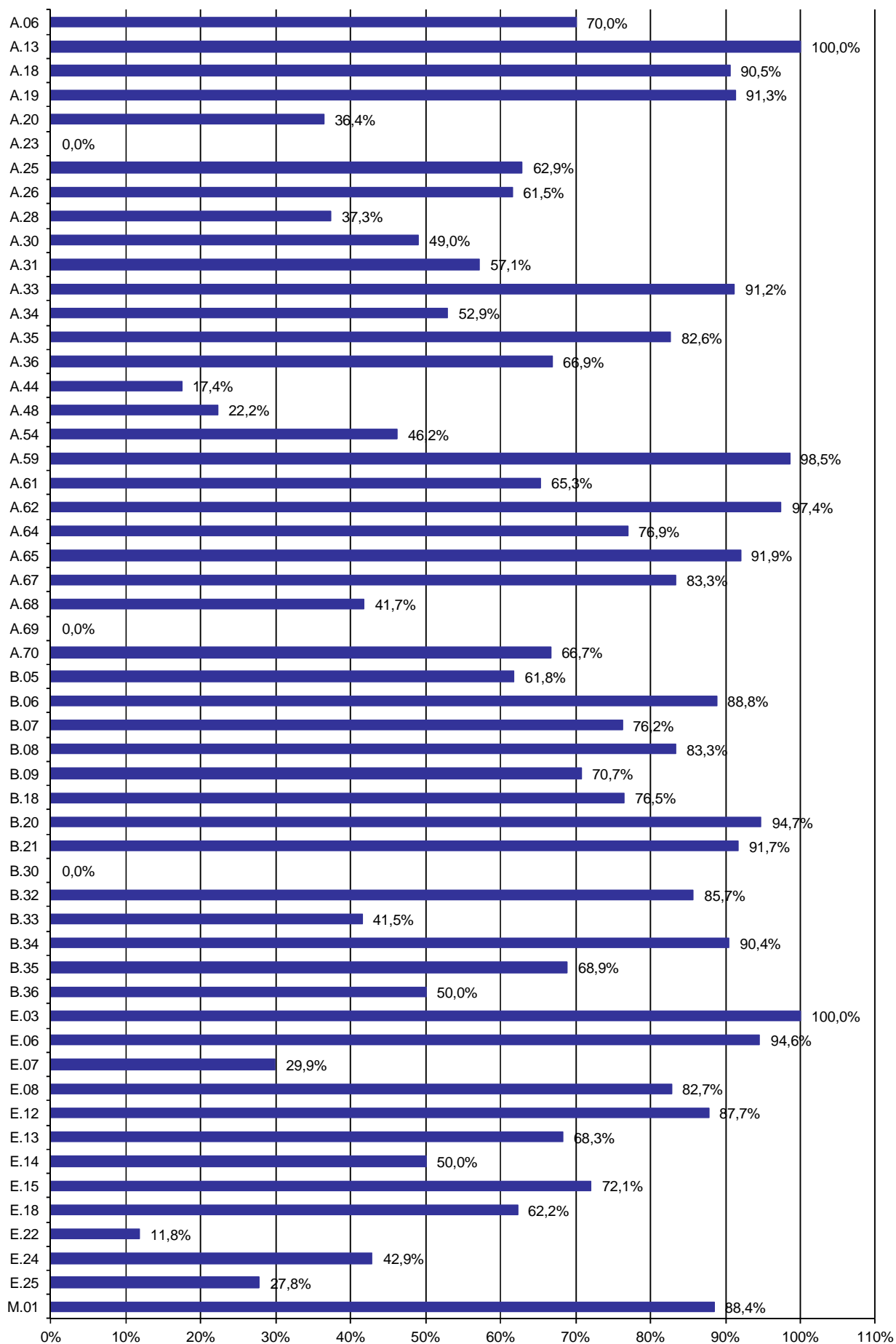


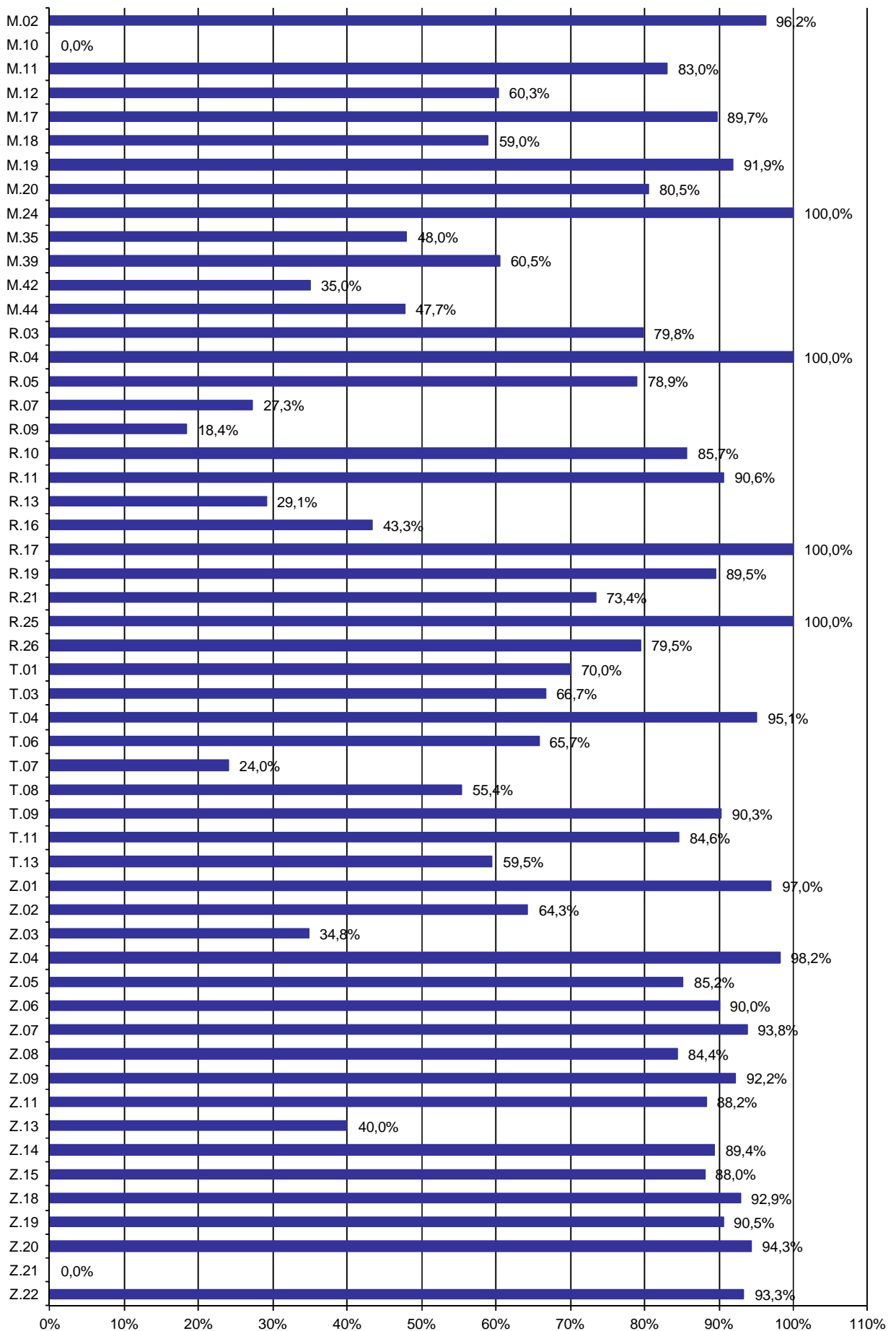
Wykres 1. Procent absolwentów, którzy zdali część pisemną egzaminu w poszczególnych kwalifikacjach





Wykres 2. Procent absolwentów, którzy zdali część praktyczną egzaminu w poszczególnych kwalifikacjach





Wykres 3. Procent absolwentów, którzy zdali część pisemną i praktyczną egzaminu w poszczególnych kwalifikacjach

Tabela 5. Zdawalność egzaminu z podziałem na eksternów, absolwentów KKZ, uczniów i absolwentów szkół w poszczególnych kwalifikacjach wyrażona w %

Lp.	Oznaczenie kwalifikacji	Zdawalność ekstern			Zdawalność kursant			Zdawalność uczeń			Zdawalność absolwent		
		Część pisemna	Część prakt.	Cały egzamin	Część pisemna	Część prakt.	Cały egzamin	Część pisemna	Część prakt.	Cały egzamin	Część pisemna	Część prakt.	Cały egzamin
1.	A.06							70,00%	100,00%	70,00%			
2.	A.13							100,00%	100,00%	100,00%			
3.	A.18				100,00%	87,50%	87,50%	96,72%	92,83%	90,64%			
4.	A.19				100,00%	100,00%	100,00%	90,81%	98,61%	90,73%			
5.	A.20							50,00%	72,73%	36,36%			
6.	A.23				100,00%	50,00%	0,00%						
7.	A.25					0,00%		97,14%	62,86%	62,86%			
8.	A.26				100,00%	66,67%	66,67%	61,33%	93,33%	61,33%			
9.	A.28							78,95%	38,27%	37,33%			
10.	A.30				50,00%	33,33%	0,00%	89,16%	45,50%	49,25%			
11.	A.31				88,89%	44,44%	44,44%	77,70%	60,27%	57,93%			
12.	A.33							94,29%	93,18%	91,18%			
13.	A.34							78,95%	57,89%	52,94%		28,57%	
14.	A.35				100,00%	66,67%	80,00%	92,98%	84,93%	82,68%			
15.	A.36							83,78%	68,78%	67,25%	100,00%	16,67%	0,00%
16.	A.44							43,48%	26,09%	17,39%			
17.	A.48							66,67%	22,22%	22,22%			
18.	A.54							57,14%	64,29%	46,15%			
19.	A.56					100,00%							
20.	A.59							100,00%	98,51%	98,51%			
21.	A.61				81,82%	81,82%	72,73%	87,61%	67,47%	65,05%	100,00%	46,15%	66,67%
22.	A.62							97,43%	99,80%	97,60%	100,00%	71,43%	66,67%
23.	A.63										100,00%		
24.	A.64							92,31%	76,92%	76,92%		100,00%	
25.	A.65				100,00%	93,75%	93,75%	95,91%	93,64%	91,71%	81,82%	100,00%	100,00%
26.	A.67							100,00%	83,33%	83,33%			
27.	A.68							86,21%	44,26%	42,11%	100,00%	42,11%	16,67%
28.	A.69							100,00%	0,00%	0,00%			
29.	A.70							100,00%	66,67%	66,67%			
30.	B.02							100,00%					
31.	B.05							45,36%	98,59%	61,76%			
32.	B.06							88,24%	97,81%	88,79%			
33.	B.07							75,20%	97,48%	76,17%			
34.	B.08							80,00%	100,00%	83,33%			
35.	B.09							73,17%	97,67%	70,73%			
36.	B.18				100,00%			75,71%	100,00%	76,47%			
37.	B.20							100,00%	94,74%	94,74%			
38.	B.21				100,00%	100,00%	100,00%	75,00%	100,00%	75,00%			
39.	B.30							71,43%	0,00%	0,00%		0,00%	
40.	B.32							100,00%	100,00%	100,00%	100,00%	0,00%	0,00%
41.	B.33							96,92%	41,48%	41,48%			
42.	B.34							93,78%	94,87%	90,45%	100,00%		
43.	B.35							70,59%	89,89%	68,85%		0,00%	
44.	B.36							97,78%	52,27%	52,27%	100,00%	20,00%	25,00%
45.	E.03							100,00%	96,00%	100,00%			
46.	E.06							96,20%	98,39%	94,57%			
47.	E.07				68,42%	100,00%	71,43%	24,78%	98,81%	22,89%			
48.	E.08				96,30%	97,87%	97,87%	81,72%	98,28%	80,28%			
49.	E.12		100,00%		71,43%	42,86%	50,00%	90,29%	93,30%	87,91%	100,00%	100,00%	
50.	E.13		0,00%					68,39%	93,17%	68,28%	0,00%	100,00%	
51.	E.14					100,00%		76,85%	55,14%	50,48%	66,67%	60,00%	0,00%

Lp.	Oznaczenie kwalifikacji	Zdawalność ekstern			Zdawalność kursant			Zdawalność uczniów			Zdawalność absolwent		
		Część pisemna	Część prakt.	Cały egzamin	Część pisemna	Część prakt.	Cały egzamin	Część pisemna	Część prakt.	Cały egzamin	Część pisemna	Część prakt.	Cały egzamin
52.	E.15							69,72%	100,00%	72,06%			
53.	E.18							63,64%	85,37%	62,18%			
54.	E.22							64,71%	23,53%	11,76%			
55.	E.24				37,50%	100,00%	42,86%						
56.	E.25							33,33%	83,33%	27,78%			
57.	M.01							85,83%	100,00%	88,44%			
58.	M.02							95,82%	100,00%	96,19%			
59.	M.10							85,00%	0,00%	0,00%			
60.	M.11	84,00%	100,00%	83,33%	86,63%	100,00%	90,45%	71,57%	100,00%	71,57%			
61.	M.12				50,00%	100,00%	0,00%	59,73%	98,93%	60,40%			
62.	M.17				100,00%	100,00%	100,00%	88,67%	100,00%	89,58%			
63.	M.18				60,00%	100,00%	60,00%	60,00%	94,60%	58,93%			
64.	M.19				98,15%	100,00%	98,11%	81,82%	100,00%	81,82%			
65.	M.20				84,62%	100,00%	87,50%	81,31%	98,11%	79,72%			
66.	M.24							66,67%	100,00%	100,00%			
67.	M.35							72,00%	62,50%	48,00%			
68.	M.39				86,16%	66,46%	60,51%						
69.	M.42				91,67%	33,33%	33,33%	75,00%	40,00%	37,50%			
70.	M.44				90,91%	45,65%	47,73%						
71.	R.03				87,86%	100,00%	88,62%	72,59%	99,49%	72,16%			
72.	R.04				100,00%	100,00%	100,00%						
73.	R.05							78,95%	100,00%	78,95%			
74.	R.07							76,92%	23,08%	27,27%			
75.	R.09							50,00%	34,38%	18,42%			
76.	R.10							85,71%	95,45%	85,71%			
77.	R.11							90,91%	96,88%	90,63%			
78.	R.13							86,14%	29,89%	29,07%			
79.	R.16				63,33%	50,00%	43,33%						
80.	R.17				100,00%	100,00%	100,00%						
81.	R.19							100,00%	89,47%	89,47%			
82.	R.21							79,20%	90,00%	73,39%			
83.	R.25	100,00%	100,00%	100,00%									
84.	R.26							80,00%	96,94%	79,19%	53,85%	83,33%	100,00%
85.	T.01							70,00%	100,00%	70,00%			
86.	T.03							70,00%	100,00%	66,67%			
87.	T.04				100,00%	100,00%	100,00%	94,00%	100,00%	94,62%			
88.	T.06				90,00%	100,00%	100,00%	64,95%	99,56%	65,49%			
89.	T.07							76,79%	25,44%	24,03%		0,00%	
90.	T.08							98,36%	55,65%	55,37%	100,00%	100,00%	
91.	T.09				66,67%	66,67%	33,33%	93,24%	94,81%	92,75%			
92.	T.11							95,10%	82,65%	84,60%			
93.	T.13				50,00%			95,00%	59,49%	59,49%			
94.	T.15					25,00%							
95.	Z.01							97,08%	99,01%	97,03%	66,67%	100,00%	
96.	Z.02							64,29%	92,86%	64,29%			
97.	Z.03							91,22%	34,98%	35,15%	75,00%	33,33%	0,00%
98.	Z.04							100,00%	98,18%	98,18%	100,00%	100,00%	100,00%
99.	Z.05							97,56%	86,90%	85,19%	100,00%	100,00%	
100.	Z.06							89,83%	98,25%	91,23%	75,00%	75,00%	66,67%
101.	Z.07							93,75%	93,75%	93,75%			
102.	Z.08							100,00%	81,82%	84,38%	100,00%	100,00%	
103.	Z.09							97,78%	93,33%	92,22%		100,00%	
104.	Z.11							97,06%	91,18%	88,24%			
105.	Z.12										100,00%		

Lp.	Oznaczenie kwalifikacji	Zdawalność ekstern			Zdawalność kursant			Zdawalność uczeń			Zdawalność absolwent		
		Część pisemna	Część prakt.	Cały egzamin	Część pisemna	Część prakt.	Cały egzamin	Część pisemna	Część prakt.	Cały egzamin	Część pisemna	Część prakt.	Cały egzamin
106.	Z.13							97,24%	39,58%	39,16%	100,00%	28,30%	57,14%
107.	Z.14							89,39%	100,00%	89,39%	66,67%		
108.	Z.15							89,13%	98,91%	88,04%	0,00%	100,00%	
109.	Z.17										0,00%		
110.	Z.18							100,00%	92,86%	92,86%			
111.	Z.19							97,19%	93,31%	90,49%	75,00%	100,00%	100,00%
112.	Z.20							96,30%	98,15%	94,34%			
113.	Z.21										0,00%	100,00%	0,00%
114.	Z.22	93,33%	100,00%	93,33%									
Łącznie:		87,80%	97,67%	87,50%	88,10%	86,54%	80,18%	82,34%	85,99%	73,24%	77,08%	48,24%	50,00%

WYNIKI ZDAJĄCYCH W ROZBICIU NA TYPY DEKLARACJI

Tabela 6. Wyniki egzaminu z kwalifikacji – uczniowie szkół

Lp.	Oznaczenie kwalifikacji	Przystąpiło do części pisemnej	Zdało część pisemną		Przystąpiło do części praktycznej	Zdało część praktyczną		Przystąpiło do dwóch części egzaminu	Otrzymało świadectwo kwalifikacyjne (spośród zdających 2 części egzaminu)	
		liczba	liczba	%	liczba	liczba	%	liczba	liczba	%
1.	A.06	80	56	70,00%	80	80	100,00%	80	56	70,00%
2.	A.13	13	13	100,00%	13	13	100,00%	13	13	100,00%
3.	A.18	244	236	96,72%	237	220	92,83%	235	213	90,64%
4.	A.19	359	326	90,81%	359	354	98,61%	356	323	90,73%
5.	A.20	12	6	50,00%	11	8	72,73%	11	4	36,36%
6.	A.25	35	34	97,14%	35	22	62,86%	35	22	62,86%
7.	A.26	75	46	61,33%	75	70	93,33%	75	46	61,33%
8.	A.28	76	60	78,95%	81	31	38,27%	75	28	37,33%
9.	A.30	203	181	89,16%	222	101	45,50%	199	98	49,25%
10.	A.31	148	115	77,70%	146	88	60,27%	145	84	57,93%
11.	A.33	35	33	94,29%	44	41	93,18%	34	31	91,18%
12.	A.34	19	15	78,95%	19	11	57,89%	17	9	52,94%
13.	A.35	484	450	92,98%	471	400	84,93%	456	377	82,68%
14.	A.36	185	155	83,78%	189	130	68,78%	171	115	67,25%
15.	A.44	23	10	43,48%	23	6	26,09%	23	4	17,39%
16.	A.48	9	6	66,67%	9	2	22,22%	9	2	22,22%
17.	A.54	14	8	57,14%	14	9	64,29%	13	6	46,15%
18.	A.59	67	67	100,00%	67	66	98,51%	67	66	98,51%
19.	A.61	339	297	87,61%	372	251	67,47%	329	214	65,05%
20.	A.62	505	492	97,43%	502	501	99,80%	499	487	97,60%
21.	A.64	13	12	92,31%	13	10	76,92%	13	10	76,92%
22.	A.65	220	211	95,91%	220	206	93,64%	217	199	91,71%
23.	A.67	6	6	100,00%	6	5	83,33%	6	5	83,33%
24.	A.68	428	369	86,21%	427	189	44,26%	418	176	42,11%
25.	A.69	2	2	100,00%	3	0	0,00%	2	0	0,00%
26.	A.70	19	19	100,00%	18	12	66,67%	18	12	66,67%
27.	B.02	2	2	100,00%						
28.	B.05	97	44	45,36%	71	70	98,59%	68	42	61,76%
29.	B.06	255	225	88,24%	228	223	97,81%	223	198	88,79%
30.	B.07	250	188	75,20%	238	232	97,48%	235	179	76,17%
31.	B.08	25	20	80,00%	24	24	100,00%	24	20	83,33%
32.	B.09	41	30	73,17%	43	42	97,67%	41	29	70,73%
33.	B.18	70	53	75,71%	68	68	100,00%	68	52	76,47%
34.	B.20	21	21	100,00%	19	18	94,74%	19	18	94,74%
35.	B.21	4	3	75,00%	4	4	100,00%	4	3	75,00%
36.	B.30	7	5	71,43%	8	0	0,00%	7	0	0,00%
37.	B.32	6	6	100,00%	6	6	100,00%	6	6	100,00%
38.	B.33	357	346	96,92%	352	146	41,48%	352	146	41,48%
39.	B.34	193	181	93,78%	195	185	94,87%	178	161	90,45%
40.	B.35	187	132	70,59%	188	169	89,89%	183	126	68,85%
41.	B.36	45	44	97,78%	44	23	52,27%	44	23	52,27%
42.	E.03	28	28	100,00%	25	24	96,00%	23	23	100,00%
43.	E.06	184	177	96,20%	186	183	98,39%	184	174	94,57%
44.	E.07	113	28	24,78%	84	83	98,81%	83	19	22,89%
45.	E.08	290	237	81,72%	291	286	98,28%	289	232	80,28%
46.	E.12	1225	1106	90,29%	1179	1100	93,30%	1108	974	87,91%
47.	E.13	1006	688	68,39%	966	900	93,17%	952	650	68,28%
48.	E.14	108	83	76,85%	107	59	55,14%	105	53	50,48%
49.	E.15	142	99	69,72%	136	136	100,00%	136	98	72,06%

Lp.	Oznaczenie kwalifikacji	Przystąpiło do części pisemnej	Zdało część pisemną		Przystąpiło do części praktycznej	Zdało część praktyczną		Przystąpiło do dwóch części egzaminu	Otrzymało świadectwo kwalifikacyjne (spośród zdających 2 części egzaminu)	
		liczba	liczba	%	liczba	liczba	%	liczba	liczba	%
50.	E.18	121	77	63,64%	123	105	85,37%	119	74	62,18%
51.	E.22	17	11	64,71%	17	4	23,53%	17	2	11,76%
52.	E.25	18	6	33,33%	18	15	83,33%	18	5	27,78%
53.	M.01	254	218	85,83%	232	232	100,00%	225	199	88,44%
54.	M.02	239	229	95,82%	240	240	100,00%	236	227	96,19%
55.	M.10	20	17	85,00%	20	0	0,00%	20	0	0,00%
56.	M.11	102	73	71,57%	103	103	100,00%	102	73	71,57%
57.	M.12	658	393	59,73%	655	648	98,93%	649	392	60,40%
58.	M.17	150	133	88,67%	145	145	100,00%	144	129	89,58%
59.	M.18	500	300	60,00%	500	473	94,60%	487	287	58,93%
60.	M.19	33	27	81,82%	33	33	100,00%	33	27	81,82%
61.	M.20	214	174	81,31%	212	208	98,11%	212	169	79,72%
62.	M.24	6	4	66,67%	4	4	100,00%	4	4	100,00%
63.	M.35	25	18	72,00%	32	20	62,50%	25	12	48,00%
64.	M.42	8	6	75,00%	10	4	40,00%	8	3	37,50%
65.	R.03	197	143	72,59%	196	195	99,49%	194	140	72,16%
66.	R.05	19	15	78,95%	20	20	100,00%	19	15	78,95%
67.	R.07	13	10	76,92%	13	3	23,08%	11	3	27,27%
68.	R.09	42	21	50,00%	64	22	34,38%	38	7	18,42%
69.	R.10	28	24	85,71%	22	21	95,45%	21	18	85,71%
70.	R.11	33	30	90,91%	32	31	96,88%	32	29	90,63%
71.	R.13	101	87	86,14%	87	26	29,89%	86	25	29,07%
72.	R.19	19	19	100,00%	19	17	89,47%	19	17	89,47%
73.	R.21	125	99	79,20%	130	117	90,00%	124	91	73,39%
74.	R.26	225	180	80,00%	229	222	96,94%	221	175	79,19%
75.	T.01	10	7	70,00%	10	10	100,00%	10	7	70,00%
76.	T.03	10	7	70,00%	12	12	100,00%	9	6	66,67%
77.	T.04	100	94	94,00%	98	98	100,00%	93	88	94,62%
78.	T.06	1167	758	64,95%	1138	1133	99,56%	1130	740	65,49%
79.	T.07	168	129	76,79%	169	43	25,44%	154	37	24,03%
80.	T.08	122	120	98,36%	124	69	55,65%	121	67	55,37%
81.	T.09	74	69	93,24%	77	73	94,81%	69	64	92,75%
82.	T.11	388	369	95,10%	415	343	82,65%	383	324	84,60%
83.	T.13	80	76	95,00%	79	47	59,49%	79	47	59,49%
84.	Z.01	308	299	97,08%	304	301	99,01%	303	294	97,03%
85.	Z.02	14	9	64,29%	14	13	92,86%	14	9	64,29%
86.	Z.03	205	187	91,22%	203	71	34,98%	202	71	35,15%
87.	Z.04	330	330	100,00%	330	324	98,18%	329	323	98,18%
88.	Z.05	82	80	97,56%	84	73	86,90%	81	69	85,19%
89.	Z.06	59	53	89,83%	57	56	98,25%	57	52	91,23%
90.	Z.07	16	15	93,75%	16	15	93,75%	16	15	93,75%
91.	Z.08	33	33	100,00%	33	27	81,82%	32	27	84,38%
92.	Z.09	90	88	97,78%	90	84	93,33%	90	83	92,22%
93.	Z.11	34	33	97,06%	34	31	91,18%	34	30	88,24%
94.	Z.13	145	141	97,24%	144	57	39,58%	143	56	39,16%
95.	Z.14	66	59	89,39%	66	66	100,00%	66	59	89,39%
96.	Z.15	92	82	89,13%	92	91	98,91%	92	81	88,04%
97.	Z.18	14	14	100,00%	14	13	92,86%	14	13	92,86%
98.	Z.19	285	277	97,19%	284	265	93,31%	284	257	90,49%
99.	Z.20	54	52	96,30%	54	53	98,15%	53	50	94,34%
Łącznie:		15382	12666	82,34%	15215	13083	85,99%	14770	10818	73,24%

Tabela 7. Wyniki egzaminu z kwalifikacji – absolwenci szkół

Lp.	Oznaczenie kwalifikacji	Przystąpiło do części pisemnej	Zdało część pisemną		Przystąpiło do części praktycznej	Zdało część praktyczną		Przystąpiło do dwóch części egzaminu	Otrzymało świadectwo kwalifikacyjne (spośród zdających 2 części egzaminu)	
		liczba	liczba	%	liczba	liczba	%	liczba	liczba	%
1.	A.34				7	2	28,57%			
2.	A.36	1	1	100,00%	6	1	16,67%	1	0	0,00%
3.	A.61	3	3	100,00%	13	6	46,15%	3	2	66,67%
4.	A.62	5	5	100,00%	7	5	71,43%	3	2	66,67%
5.	A.63	1	1	100,00%						
6.	A.64				2	2	100,00%			
7.	A.65	11	9	81,82%	4	4	100,00%	3	3	100,00%
8.	A.68	12	12	100,00%	19	8	42,11%	6	1	16,67%
9.	B.30				1	0	0,00%			
10.	B.32	1	1	100,00%	2	0	0,00%	1	0	0,00%
11.	B.34	1	1	100,00%						
12.	B.35				1	0	0,00%			
13.	B.36	4	4	100,00%	5	1	20,00%	4	1	25,00%
14.	E.12	1	1	100,00%	1	1	100,00%			
15.	E.13	1	0	0,00%	1	1	100,00%			
16.	E.14	3	2	66,67%	5	3	60,00%	1	0	0,00%
17.	R.26	13	7	53,85%	6	5	83,33%	3	3	100,00%
18.	T.07				4	0	0,00%			
19.	T.08	1	1	100,00%	1	1	100,00%			
20.	Z.01	3	2	66,67%	3	3	100,00%			
21.	Z.03	4	3	75,00%	6	2	33,33%	2	0	0,00%
22.	Z.04	2	2	100,00%	2	2	100,00%	1	1	100,00%
23.	Z.05	2	2	100,00%	1	1	100,00%			
24.	Z.06	4	3	75,00%	4	3	75,00%	3	2	66,67%
25.	Z.08	1	1	100,00%	1	1	100,00%			
26.	Z.09				8	8	100,00%			
27.	Z.12	1	1	100,00%						
28.	Z.13	7	7	100,00%	53	15	28,30%	7	4	57,14%
29.	Z.14	3	2	66,67%						
30.	Z.15	1	0	0,00%	2	2	100,00%			
31.	Z.17	5	0	0,00%						
32.	Z.19	4	3	75,00%	2	2	100,00%	1	1	100,00%
33.	Z.21	1	0	0,00%	3	3	100,00%	1	0	0,00%
Łącznie:		96	74	77,08%	170	82	48,24%	40	20	50,00%

Tabela 8. Wyniki egzaminu z kwalifikacji – absolwenci kwalifikacyjnych kursów zawodowych

Lp.	Oznaczenie kwalifikacji	Przystąpiło do części pisemnej	Zdało część pisemną		Przystąpiło do części praktycznej	Zdało część praktyczną		Przystąpiło do dwóch części egzaminu	Otrzymało świadectwo kwalifikacyjne (spośród zdających 2 części egzaminu)	
		liczba	liczba	%	liczba	liczba	%	liczba	liczba	%
1.	A.18	8	8	100,00%	8	7	87,50%	8	7	87,50%
2.	A.19	22	22	100,00%	22	22	100,00%	22	22	100,00%
3.	A.23	1	1	100,00%	2	1	50,00%	1	0	0,00%
4.	A.25				1	0	0,00%			
5.	A.26	3	3	100,00%	3	2	66,67%	3	2	66,67%
6.	A.30	2	1	50,00%	3	1	33,33%	1	0	0,00%
7.	A.31	9	8	88,89%	9	4	44,44%	9	4	44,44%
8.	A.35	5	5	100,00%	6	4	66,67%	5	4	80,00%
9.	A.56				1	1	100,00%			
10.	A.61	11	9	81,82%	11	9	81,82%	11	8	72,73%

Lp.	Oznaczenie kwalifikacji	Przystąpiło do części pisemnej	Zdało część pisemną		Przystąpiło do części praktycznej	Zdało część praktyczną		Przystąpiło do dwóch części egzaminu	Otrzymało świadectwo kwalifikacyjne (spośród zdających 2 części egzaminu)	
			liczba	liczba		%	liczba		liczba	%
11.	A.65	16	16	100,00%	16	15	93,75%	16	15	93,75%
12.	B.18	1	1	100,00%						
13.	B.21	8	8	100,00%	8	8	100,00%	8	8	100,00%
14.	E.07	19	13	68,42%	16	16	100,00%	14	10	71,43%
15.	E.08	54	52	96,30%	47	46	97,87%	47	46	97,87%
16.	E.12	7	5	71,43%	7	3	42,86%	6	3	50,00%
17.	E.14				1	1	100,00%			
18.	E.24	8	3	37,50%	8	8	100,00%	7	3	42,86%
19.	M.11	172	149	86,63%	163	163	100,00%	157	142	90,45%
20.	M.12	4	2	50,00%	1	1	100,00%	1	0	0,00%
21.	M.17	2	2	100,00%	1	1	100,00%	1	1	100,00%
22.	M.18	10	6	60,00%	10	10	100,00%	10	6	60,00%
23.	M.19	54	53	98,15%	54	54	100,00%	53	52	98,11%
24.	M.20	26	22	84,62%	25	25	100,00%	24	21	87,50%
25.	M.39	159	137	86,16%	158	105	66,46%	157	95	60,51%
26.	M.42	12	11	91,67%	12	4	33,33%	12	4	33,33%
27.	M.44	44	40	90,91%	46	21	45,65%	44	21	47,73%
28.	R.03	173	152	87,86%	173	173	100,00%	167	148	88,62%
29.	R.04	60	60	100,00%	59	59	100,00%	58	58	100,00%
30.	R.16	30	19	63,33%	34	17	50,00%	30	13	43,33%
31.	R.17	21	21	100,00%	22	22	100,00%	21	21	100,00%
32.	T.04	10	10	100,00%	9	9	100,00%	9	9	100,00%
33.	T.06	10	9	90,00%	8	8	100,00%	8	8	100,00%
34.	T.09	3	2	66,67%	3	2	66,67%	3	1	33,33%
35.	T.13	2	1	50,00%						
36.	T.15				4	1	25,00%			
Łącznie:		966	851	88,10%	951	823	86,54%	913	732	80,18%

Tabela 9. Wyniki egzaminu z kwalifikacji – eksterni

Lp.	Oznaczenie kwalifikacji	Przystąpiło do części pisemnej	Zdało część pisemną		Przystąpiło do części praktycznej	Zdało część praktyczną		Przystąpiło do dwóch części egzaminu	Otrzymało świadectwo kwalifikacyjne (spośród zdających 2 części egzaminu)	
			liczba	liczba		%	liczba		liczba	%
1.	E.12				1	1	100,00%			
2.	E.13				1	0	0,00%			
3.	M.11	25	21	84,00%	25	25	100,00%	24	20	83,33%
4.	R.25	1	1	100,00%	1	1	100,00%	1	1	100,00%
5.	Z.22	15	14	93,33%	15	15	100,00%	15	14	93,33%
Łącznie:		41	36	87,80%	43	42	97,67%	40	35	87,50%

WYNIKI CZĘŚCI PISEMNEJ W ROZBICIU NA FORMĘ TESTU

Tabela 10. Wyniki uczniów szkół z części pisemnej egzaminu przeprowadzonej z wykorzystaniem arkuszy egzaminacyjnych i komputera

Lp.	Oznaczenie kwalifikacji	Arkusze egzaminacyjne			Komputer		
		Przystąpiło	Zdało	Zdało %	Przystąpiło	Zdało	Zdało %
1.	A.06	80	56	70,00%			
2.	A.13	4	4	100,00%	9	9	100,00%
3.	A.18	222	215	96,85%	30	29	96,67%

Lp.	Oznaczenie kwalifikacji	Arkusze egzaminacyjne			Komputer		
		Przystąpiło	Zdało	Zdało %	Przystąpiło	Zdało	Zdało %
4.	A.19	359	330	91,92%	22	18	81,82%
5.	A.20	12	6	50,00%			
6.	A.23	1	1	100,00%			
7.	A.25	35	34	97,14%			
8.	A.26	78	49	62,82%			
9.	A.28	61	45	73,77%	15	15	100,00%
10.	A.30	132	118	89,39%	73	64	87,67%
11.	A.31	113	95	84,07%	44	28	63,64%
12.	A.33	35	33	94,29%			
13.	A.34	19	15	78,95%			
14.	A.35	480	447	93,13%	9	8	88,89%
15.	A.36	186	156	83,87%			
16.	A.44	18	5	27,78%	5	5	100,00%
17.	A.48	9	6	66,67%			
18.	A.54	1	1	100,00%	13	7	53,85%
19.	A.59	67	67	100,00%			
20.	A.61	336	294	87,50%	17	15	88,24%
21.	A.62	488	478	97,95%	22	19	86,36%
22.	A.63	1	1	100,00%			
23.	A.64	5	5	100,00%	8	7	87,50%
24.	A.65	247	236	95,55%			
25.	A.67	6	6	100,00%			
26.	A.68	440	381	86,59%			
27.	A.69	2	2	100,00%			
28.	A.70	19	19	100,00%			
29.	B.02	2	2	100,00%			
30.	B.05	78	38	48,72%	19	6	31,58%
31.	B.06	234	205	87,61%	21	20	95,24%
32.	B.07	227	171	75,33%	23	17	73,91%
33.	B.08	25	20	80,00%			
34.	B.09	27	18	66,67%	14	12	85,71%
35.	B.18	59	47	79,66%	12	7	58,33%
36.	B.20	20	20	100,00%	1	1	100,00%
37.	B.21	12	11	91,67%			
38.	B.30	7	5	71,43%			
39.	B.32	7	7	100,00%			
40.	B.33	269	261	97,03%	88	85	96,59%
41.	B.34	156	150	96,15%	38	32	84,21%
42.	B.35	147	106	72,11%	40	26	65,00%
43.	B.36	49	48	97,96%			
44.	E.03	28	28	100,00%			
45.	E.06	184	177	96,20%			
46.	E.07	104	31	29,81%	28	10	35,71%
47.	E.08	303	261	86,14%	41	28	68,29%
48.	E.12	976	885	90,68%	257	227	88,33%
49.	E.13	837	596	71,21%	170	92	54,12%
50.	E.14	99	82	82,83%	12	3	25,00%
51.	E.15	142	99	69,72%			
52.	E.18	102	62	60,78%	19	15	78,95%
53.	E.22	5	3	60,00%	12	8	66,67%
54.	E.24	8	3	37,50%			
55.	E.25				18	6	33,33%
56.	M.01	219	184	84,02%	35	34	97,14%
57.	M.02	216	207	95,83%	23	22	95,65%
58.	M.10	20	17	85,00%			

Lp.	Oznaczenie kwalifikacji	Arkusze egzaminacyjne			Komputer		
		Przystąpiło	Zdało	Zdało %	Przystąpiło	Zdało	Zdało %
59.	M.11	299	243	81,27%			
60.	M.12	585	355	60,68%	77	40	51,95%
61.	M.17	110	102	92,73%	42	33	78,57%
62.	M.18	435	260	59,77%	75	46	61,33%
63.	M.19	87	80	91,95%			
64.	M.20	235	191	81,28%	5	5	100,00%
65.	M.24	6	4	66,67%			
66.	M.35	25	18	72,00%			
67.	M.39	159	137	86,16%			
68.	M.42	20	17	85,00%			
69.	M.44	44	40	90,91%			
70.	R.03	341	270	79,18%	29	25	86,21%
71.	R.04	60	60	100,00%			
72.	R.05	5	3	60,00%	14	12	85,71%
73.	R.07	13	10	76,92%			
74.	R.09	42	21	50,00%			
75.	R.10	28	24	85,71%			
76.	R.11	33	30	90,91%			
77.	R.13	101	87	86,14%			
78.	R.16	30	19	63,33%			
79.	R.17	21	21	100,00%			
80.	R.19	19	19	100,00%			
81.	R.21	106	85	80,19%	19	14	73,68%
82.	R.25	1	1	100,00%			
83.	R.26	224	174	77,68%	14	13	92,86%
84.	T.01	10	7	70,00%			
85.	T.03	6	4	66,67%	4	3	75,00%
86.	T.04	102	96	94,12%	8	8	100,00%
87.	T.06	990	640	64,65%	187	127	67,91%
88.	T.07	165	127	76,97%	3	2	66,67%
89.	T.08	110	108	98,18%	13	13	100,00%
90.	T.09	77	71	92,21%			
91.	T.11	347	335	96,54%	41	34	82,93%
92.	T.13	82	77	93,90%			
93.	Z.01	269	259	96,28%	42	42	100,00%
94.	Z.02	14	9	64,29%			
95.	Z.03	209	190	90,91%			
96.	Z.04	332	332	100,00%			
97.	Z.05	84	82	97,62%			
98.	Z.06	63	56	88,89%			
99.	Z.07	16	15	93,75%			
100.	Z.08	34	34	100,00%			
101.	Z.09	90	88	97,78%			
102.	Z.11	33	32	96,97%	1	1	100,00%
103.	Z.12	1	1	100,00%			
104.	Z.13	152	148	97,37%			
105.	Z.14	69	61	88,41%			
106.	Z.15	93	82	88,17%			
107.	Z.17				5	0	0,00%
108.	Z.18	14	14	100,00%			
109.	Z.19	253	245	96,84%	36	35	97,22%
110.	Z.20	54	52	96,30%			
111.	Z.21	1	0	0,00%			
112.	Z.22	15	14	93,33%			
Łącznie:		14732	12299	83,48%	1753	1328	75,76%

WYNIKI OGÓLNE UCZNIÓW SZKÓŁ Z EGZAMINU POTWIERDZAJĄCEGO KWALIFIKACJE W ZAWODZIE

Tabela 11. Wyniki ogólne egzaminu z kwalifikacji w szkołach (uwzględniono wyniki uczniów przystępujących do obu części egzaminu po raz pierwszy)

Lp.	Nazwa i adres szkoły	Oznaczenie kwalifikacji	Przystąpiło do obu części egzaminu po raz pierwszy	Zdało część pisemną		Zdało część praktyczną		Otrzymało świadectwo kwalifikacyjne		Średnia zdawalność w województwie
			liczba	liczba	%	liczba	%	liczba	%	%
1.	Technikum, Międzyrzec Podlaski, ul. Warszawska 30	A.19	18	17	94,4%	18	100,0%	17	94,4%	91,3%
2.	Technikum, Międzyrzec Podlaski, ul. Warszawska 30	B.33	13	13	100,0%	4	30,8%	4	30,8%	41,5%
3.	Technikum, Międzyrzec Podlaski, ul. Warszawska 30	E.18	11	4	36,4%	6	54,5%	4	36,4%	62,2%
4.	Technikum, Międzyrzec Podlaski, ul. Warszawska 30	M.20	21	13	61,9%	21	100,0%	13	61,9%	80,5%
5.	Technikum, Międzyrzec Podlaski, ul. Warszawska 30	R.07	9	8	88,9%	3	33,3%	3	33,3%	27,3%
6.	Zasadnicza Szkoła Zawodowa, Międzyrzec Podlaski, ul. Warszawska 30	B.06	14	9	64,3%	14	100,0%	9	64,3%	88,8%
7.	Zasadnicza Szkoła Zawodowa, Międzyrzec Podlaski, ul. Warszawska 30	B.07	15	12	80,0%	15	100,0%	12	80,0%	76,2%
8.	Zasadnicza Szkoła Zawodowa, Międzyrzec Podlaski, ul. Warszawska 30	E.08	10	7	70,0%	10	100,0%	7	70,0%	82,7%
9.	Zasadnicza Szkoła Zawodowa, Międzyrzec Podlaski, ul. Warszawska 30	M.18	3	1	33,3%	3	100,0%	1	33,3%	59,0%
10.	Zasadnicza Szkoła Zawodowa, Międzyrzec Podlaski, ul. Warszawska 30	T.03	3	2	66,7%	3	100,0%	2	66,7%	66,7%
11.	Zespół Szkół Ekonomicznych im. Marii Dąbrowskiej - Technikum, Międzyrzec Podlaski, ul. 3 Maja 40/42	A.28	13	12	92,3%	6	46,2%	6	46,2%	37,3%
12.	Zespół Szkół Ekonomicznych im. Marii Dąbrowskiej - Technikum, Międzyrzec Podlaski, ul. 3 Maja 40/42	A.30	24	21	87,5%	14	58,3%	14	58,3%	49,0%
13.	Zespół Szkół Ekonomicznych im. Marii Dąbrowskiej - Technikum, Międzyrzec Podlaski, ul. 3 Maja 40/42	A.31	20	15	75,0%	11	55,0%	10	50,0%	57,1%
14.	Zespół Szkół Ekonomicznych im. Marii Dąbrowskiej - Technikum, Międzyrzec Podlaski, ul. 3 Maja 40/42	A.35	24	22	91,7%	22	91,7%	22	91,7%	82,6%
15.	Zespół Szkół Ekonomicznych im. Marii Dąbrowskiej - Technikum, Międzyrzec Podlaski, ul. 3 Maja 40/42	E.12	41	38	92,7%	37	90,2%	35	85,4%	87,7%
16.	Zespół Szkół Ekonomicznych im. Marii Dąbrowskiej - Technikum, Międzyrzec Podlaski, ul. 3 Maja 40/42	E.13	24	18	75,0%	21	87,5%	18	75,0%	68,3%
17.	Technikum, Janów Podlaski, ul. Siedlecka 1	M.02	10	9	90,0%	10	100,0%	9	90,0%	96,2%
18.	Technikum, Janów Podlaski, ul. Siedlecka 1	R.19	19	19	100,0%	17	89,5%	17	89,5%	89,5%
19.	Technikum, Leśna Podlaska, ul. Bialska 7	M.01	21	19	90,5%	21	100,0%	19	90,5%	88,4%
20.	Technikum, Leśna Podlaska, ul. Bialska 7	M.02	17	17	100,0%	17	100,0%	17	100,0%	96,2%
21.	Technikum, Leśna Podlaska, ul. Bialska 7	R.03	8	6	75,0%	8	100,0%	6	75,0%	79,8%
22.	Technikum, Leśna Podlaska, ul. Bialska 7	R.21	9	9	100,0%	9	100,0%	9	100,0%	73,4%
23.	Technikum, Leśna Podlaska, ul. Bialska 7	T.06	15	9	60,0%	15	100,0%	9	60,0%	65,7%
24.	Technikum Młodzieżowe, Małaszewicze, ul. Kolejarzy 16	A.44	18	5	27,8%	4	22,2%	2	11,1%	17,4%
25.	Technikum Młodzieżowe, Małaszewicze, ul. Kolejarzy 16	M.12	6	2	33,3%	6	100,0%	2	33,3%	60,3%
26.	Technikum Zakładu Doskonalenia Zawodowego w Biłgoraju, Biłgoraj, Plac Wolności 5	A.19	10	9	90,0%	10	100,0%	9	90,0%	91,3%

Lp.	Nazwa i adres szkoły	Oznaczenie kwalifikacji	Przystąpiło do obu części egzaminu po raz pierwszy	Zdało część pisemną		Zdało część praktyczną		Otrzymało świadectwo kwalifikacyjne		Srednia zdawalność w województwie
			liczba	liczba	%	liczba	%	liczba	%	%
27.	Medyczne Studium Zawodowe w Biłgoraju, Biłgoraj, ul. T. Kościuszki 127	A.61	12	12	100,0%	11	91,7%	11	91,7%	65,3%
28.	Medyczne Studium Zawodowe w Biłgoraju, Biłgoraj, ul. T. Kościuszki 127	A.62	10	9	90,0%	10	100,0%	9	90,0%	97,4%
29.	Medyczne Studium Zawodowe w Biłgoraju, Biłgoraj, ul. T. Kościuszki 127	Z.01	14	14	100,0%	13	92,9%	13	92,9%	97,0%
30.	Medyczne Studium Zawodowe w Biłgoraju, Biłgoraj, ul. T. Kościuszki 127	Z.04	28	28	100,0%	28	100,0%	28	100,0%	98,2%
31.	Medyczne Studium Zawodowe w Biłgoraju, Biłgoraj, ul. T. Kościuszki 127	Z.07	16	15	93,8%	15	93,8%	15	93,8%	93,8%
32.	Medyczne Studium Zawodowe w Biłgoraju, Biłgoraj, ul. T. Kościuszki 127	Z.19	23	23	100,0%	21	91,3%	21	91,3%	90,5%
33.	Technikum Budowlane w Biłgoraju, Biłgoraj, ul. Cegielniana 24	B.33	55	55	100,0%	33	60,0%	33	60,0%	41,5%
34.	Zasadnicza Szkoła Zawodowa nr 3 w Biłgoraju, Biłgoraj, ul. Cegielniana 24	B.06	27	27	100,0%	27	100,0%	27	100,0%	88,8%
35.	Zasadnicza Szkoła Zawodowa nr 3 w Biłgoraju, Biłgoraj, ul. Cegielniana 24	B.07	24	24	100,0%	24	100,0%	24	100,0%	76,2%
36.	Zasadnicza Szkoła Zawodowa nr 3 w Biłgoraju, Biłgoraj, ul. Cegielniana 24	B.18	20	19	95,0%	20	100,0%	19	95,0%	76,5%
37.	Policealna Szkoła w Biłgoraju, Biłgoraj, Lubelska 7	R.26	8	6	75,0%	8	100,0%	6	75,0%	79,5%
38.	Policealna Szkoła w Biłgoraju, Biłgoraj, Lubelska 7	Z.05	15	15	100,0%	14	93,3%	14	93,3%	85,2%
39.	Technikum Leśne, Biłgoraj, ul. Polna 3	R.13	67	61	91,0%	23	34,3%	23	34,3%	29,1%
40.	Technikum w Biłgoraju, Biłgoraj, ul. Przemysłowa 23	A.26	21	10	47,6%	19	90,5%	10	47,6%	61,5%
41.	Technikum w Biłgoraju, Biłgoraj, ul. Przemysłowa 23	A.48	9	6	66,7%	2	22,2%	2	22,2%	22,2%
42.	Technikum w Biłgoraju, Biłgoraj, ul. Przemysłowa 23	M.20	21	17	81,0%	21	100,0%	17	81,0%	80,5%
43.	Technikum w Biłgoraju, Biłgoraj, ul. Przemysłowa 23	T.06	28	26	92,9%	28	100,0%	26	92,9%	65,7%
44.	Technikum w Biłgoraju, Biłgoraj, ul. Przemysłowa 23	T.11	21	19	90,5%	16	76,2%	15	71,4%	84,6%
45.	Technikum w Biłgoraju, Biłgoraj, ul. Przemysłowa 23	T.13	16	13	81,3%	4	25,0%	4	25,0%	59,5%
46.	Zasadnicza Szkoła Zawodowa Nr 1 w Biłgoraju, Biłgoraj, ul. Przemysłowa 23	M.20	10	4	40,0%	10	100,0%	4	40,0%	80,5%
47.	Zasadnicza Szkoła Zawodowa Nr 1 w Biłgoraju, Biłgoraj, ul. Przemysłowa 23	T.06	13	5	38,5%	13	100,0%	5	38,5%	65,7%
48.	Szkoła Policealna, Biłgoraj, ul. Przemysłowa 23	A.68	13	10	76,9%	5	38,5%	5	38,5%	41,7%
49.	Technikum Mechaniczno-Elektryczne w Regionalnym Centrum Edukacji Zawodowej w Biłgoraju, Biłgoraj, ul. Kościuszki 98	A.18	33	33	100,0%	33	100,0%	33	100,0%	90,5%
50.	Technikum Mechaniczno-Elektryczne w Regionalnym Centrum Edukacji Zawodowej w Biłgoraju, Biłgoraj, ul. Kościuszki 98	E.06	25	24	96,0%	25	100,0%	24	96,0%	94,6%
51.	Technikum Mechaniczno-Elektryczne w Regionalnym Centrum Edukacji Zawodowej w Biłgoraju, Biłgoraj, ul. Kościuszki 98	E.08	24	23	95,8%	24	100,0%	23	95,8%	82,7%
52.	Technikum Mechaniczno-Elektryczne w Regionalnym Centrum Edukacji Zawodowej w Biłgoraju, Biłgoraj, ul. Kościuszki 98	E.12	31	31	100,0%	31	100,0%	31	100,0%	87,7%
53.	Technikum Mechaniczno-Elektryczne w Regionalnym Centrum Edukacji Zawodowej w Biłgoraju, Biłgoraj, ul. Kościuszki 98	E.13	28	24	85,7%	26	92,9%	22	78,6%	68,3%
54.	Technikum Mechaniczno-Elektryczne w Regionalnym Centrum Edukacji Zawodowej w Biłgoraju, Biłgoraj, ul. Kościuszki 98	E.18	28	28	100,0%	27	96,4%	27	96,4%	62,2%

Lp.	Nazwa i adres szkoły	Oznaczenie kwalifikacji	Przystąpiło do obu części egzaminu po raz pierwszy	Zdało część pisemną		Zdało część praktyczną		Otrzymało świadectwo kwalifikacyjne		Srednia zdawalność w województwie
			liczba	liczba	%	liczba	%	liczba	%	%
55.	Technikum Mechaniczno-Elektryczne w Regionalnym Centrum Edukacji Zawodowej w Biłgoraju, Biłgoraj, ul. Kościuszki 98	M.12	52	43	82,7%	52	100,0%	43	82,7%	60,3%
56.	Zasadnicza Szkoła Zawodowa Nr 2 w Regionalnym Centrum Edukacji Zawodowej w Biłgoraju, Biłgoraj, ul. Kościuszki 98	E.07	19	2	10,5%	19	100,0%	2	10,5%	29,9%
57.	Zasadnicza Szkoła Zawodowa Nr 2 w Regionalnym Centrum Edukacji Zawodowej w Biłgoraju, Biłgoraj, ul. Kościuszki 98	M.12	16	7	43,8%	16	100,0%	7	43,8%	60,3%
58.	Zasadnicza Szkoła Zawodowa Nr 2 w Regionalnym Centrum Edukacji Zawodowej w Biłgoraju, Biłgoraj, ul. Kościuszki 98	M.18	24	14	58,3%	24	100,0%	14	58,3%	59,0%
59.	Szkoła Policealna, Tarnogród, ul. Kościelna 12	A.65	12	12	100,0%	12	100,0%	12	100,0%	91,9%
60.	Technikum, Różaniec Pierwszy, Różaniec Pierwszy 94	M.01	25	23	92,0%	25	100,0%	23	92,0%	88,4%
61.	Technikum, Różaniec Pierwszy, Różaniec Pierwszy 94	M.02	21	21	100,0%	21	100,0%	21	100,0%	96,2%
62.	Technikum, Różaniec Pierwszy, Różaniec Pierwszy 94	T.06	8	5	62,5%	8	100,0%	5	62,5%	65,7%
63.	Szkoła Policealna, Różaniec Pierwszy, Różaniec Pierwszy 94	T.07	18	13	72,2%	7	38,9%	7	38,9%	24,0%
64.	Szkoła Policealna, Różaniec Pierwszy, Różaniec Pierwszy 94	T.08	9	9	100,0%	5	55,6%	5	55,6%	55,4%
65.	Technikum w Zespole Szkół Ogólnokształcących i Zawodowych, Turobin, ul. Piłsudskiego 34	R.03	10	6	60,0%	9	90,0%	6	60,0%	79,8%
66.	Szkoła Policealna dla Dorosłych w Zespole Szkół Ogólnokształcących i Zawodowych, Turobin, ul. Piłsudskiego 34	E.12	5	5	100,0%	5	100,0%	5	100,0%	87,7%
67.	Szkoła Policealna dla Dorosłych w Zespole Szkół Ogólnokształcących i Zawodowych, Turobin, ul. Piłsudskiego 34	E.13	1	1	100,0%	1	100,0%	1	100,0%	68,3%
68.	Szkoła Policealna dla Dorosłych w Zespole Szkół Ogólnokształcących i Zawodowych, Turobin, ul. Piłsudskiego 34	E.14	1	1	100,0%	1	100,0%	1	100,0%	50,0%
69.	Szkoła Policealna dla Dorosłych w Zespole Szkół Ogólnokształcących i Zawodowych, Turobin, ul. Piłsudskiego 34	T.07	17	15	88,2%	9	52,9%	8	47,1%	24,0%
70.	Szkoła Policealna dla Dorosłych w Zespole Szkół Ogólnokształcących i Zawodowych, Turobin, ul. Piłsudskiego 34	T.08	10	10	100,0%	2	20,0%	2	20,0%	55,4%
71.	Technikum, Okszów, ul. Szkolna 2	M.01	17	16	94,1%	17	100,0%	16	94,1%	88,4%
72.	Technikum, Okszów, ul. Szkolna 2	M.02	17	17	100,0%	17	100,0%	17	100,0%	96,2%
73.	Technikum, Okszów, ul. Szkolna 2	R.09	6	6	100,0%	4	66,7%	4	66,7%	18,4%
74.	Technikum, Okszów, ul. Szkolna 2	R.10	8	7	87,5%	7	87,5%	7	87,5%	85,7%
75.	Technikum, Okszów, ul. Szkolna 2	T.06	13	6	46,2%	13	100,0%	6	46,2%	65,7%
76.	Zasadnicza Szkoła Zawodowa, Okszów, ul. Szkolna 2	M.01	13	9	69,2%	13	100,0%	9	69,2%	88,4%
77.	Szkoła Policealna, Okszów, ul. Szkolna 2	T.08	9	9	100,0%	7	77,8%	7	77,8%	55,4%
78.	Technikum Zakładu Doskonalenia Zawodowego w Hrubieszowie, Hrubieszów, ul. Partyzantów 9	A.19	9	5	55,6%	9	100,0%	5	55,6%	91,3%
79.	Technikum Zakładu Doskonalenia Zawodowego w Hrubieszowie, Hrubieszów, ul. Partyzantów 9	E.12	1	0	0,0%	1	100,0%	0	0,0%	87,7%
80.	Technikum Zakładu Doskonalenia Zawodowego w Hrubieszowie, Hrubieszów, ul. Partyzantów 9	E.13	6	0	0,0%	6	100,0%	0	0,0%	68,3%
81.	Policealna Szkoła dla Dorosłych Edukacji Innowacyjnej w Hrubieszowie, Hrubieszów, ul. Zamojska 16	A.36	7	6	85,7%	0	0,0%	0	0,0%	66,9%

Lp.	Nazwa i adres szkoły	Oznaczenie kwalifikacji	Przystąpiło do obu części egzaminu po raz pierwszy	Zdało część pisemną		Zdało część praktyczną		Otrzymało świadectwo kwalifikacyjne		Srednia zdawalność w województwie
			liczba	liczba	%	liczba	%	liczba	%	%
82.	Policealna Szkoła Zawodowa "Edukator" w Hrubieszowie, Hrubieszów, Listopadowa 12	A.36	3	1	33,3%	0	0,0%	0	0,0%	66,9%
83.	Policealna Szkoła Zawodowa "Edukator" w Hrubieszowie, Hrubieszów, Listopadowa 12	A.61	7	6	85,7%	2	28,6%	2	28,6%	65,3%
84.	Policealna Szkoła Zawodowa "Edukator" w Hrubieszowie, Hrubieszów, Listopadowa 12	Z.04	11	11	100,0%	11	100,0%	11	100,0%	98,2%
85.	Zasadnicza Szkoła Zawodowa, Hrubieszów, ul. Zamojska 16A	B.06	3	0	0,0%	3	100,0%	0	0,0%	88,8%
86.	Zasadnicza Szkoła Zawodowa, Hrubieszów, ul. Zamojska 16A	T.06	9	5	55,6%	9	100,0%	5	55,6%	65,7%
87.	Technikum, Hrubieszów, ul. Dwernickiego 10	R.03	34	24	70,6%	34	100,0%	24	70,6%	79,8%
88.	Szkoła Policealna na Podbudowie Szkoły Ponadgimnazjalnej, Hrubieszów, ul. Dwernickiego 10	R.26	2	0	0,0%	2	100,0%	0	0,0%	79,5%
89.	Technikum, Hrubieszów, ul. Zamojska 18a	A.18	7	7	100,0%	7	100,0%	7	100,0%	90,5%
90.	Technikum, Hrubieszów, ul. Zamojska 18a	E.12	27	25	92,6%	26	96,3%	24	88,9%	87,7%
91.	Technikum, Hrubieszów, ul. Zamojska 18a	E.13	7	6	85,7%	7	100,0%	6	85,7%	68,3%
92.	Technikum, Hrubieszów, ul. Zamojska 18a	M.12	22	19	86,4%	22	100,0%	19	86,4%	60,3%
93.	Technikum, Hrubieszów, ul. Zamojska 18a	M.20	25	23	92,0%	23	92,0%	21	84,0%	80,5%
94.	Technikum, Hrubieszów, ul. Zamojska 18a	T.06	25	24	96,0%	25	100,0%	24	96,0%	65,7%
95.	Technikum, Hrubieszów, ul. Zamojska 18a	T.09	11	11	100,0%	11	100,0%	11	100,0%	90,3%
96.	Zasadnicza Szkoła Zawodowa, Hrubieszów, ul. Zamojska 18a	B.06	28	24	85,7%	28	100,0%	24	85,7%	88,8%
97.	Zasadnicza Szkoła Zawodowa, Hrubieszów, ul. Zamojska 18a	B.07	29	22	75,9%	29	100,0%	22	75,9%	76,2%
98.	Zasadnicza Szkoła Zawodowa, Hrubieszów, ul. Zamojska 18a	M.18	18	7	38,9%	18	100,0%	7	38,9%	59,0%
99.	Zasadnicza Szkoła Zawodowa, Hrubieszów, ul. Zamojska 18a	T.04	10	10	100,0%	10	100,0%	10	100,0%	95,1%
100.	Zasadnicza Szkoła Zawodowa, Hrubieszów, ul. Zamojska 18a	T.06	18	10	55,6%	18	100,0%	10	55,6%	65,7%
101.	Technikum Mechaniczne, Janów Lubelski, ul. Ogrodowa 20	M.20	8	8	100,0%	8	100,0%	8	100,0%	80,5%
102.	Technikum Ekonomiczne, Janów Lubelski, ul. Ogrodowa 20	A.35	7	5	71,4%	7	100,0%	5	71,4%	82,6%
103.	Technikum Budowlane, Janów Lubelski, ul. Ogrodowa 20	B.33	22	20	90,9%	3	13,6%	3	13,6%	41,5%
104.	Zasadnicza Szkoła Zawodowa, Janów Lubelski, ul. Ogrodowa 20	A.18	2	1	50,0%	2	100,0%	1	50,0%	90,5%
105.	Zasadnicza Szkoła Zawodowa, Janów Lubelski, ul. Ogrodowa 20	M.20	13	11	84,6%	13	100,0%	11	84,6%	80,5%
106.	Zasadnicza Szkoła Zawodowa, Janów Lubelski, ul. Ogrodowa 20	T.06	3	1	33,3%	2	66,7%	1	33,3%	65,7%
107.	Medyczne Studium Zawodowe im. Stefanii Wołynki, Janów Lubelski, ul. Zamojskiego 57	Z.01	7	5	71,4%	6	85,7%	5	71,4%	97,0%
108.	Medyczne Studium Zawodowe im. Stefanii Wołynki, Janów Lubelski, ul. Zamojskiego 57	Z.04	21	21	100,0%	21	100,0%	21	100,0%	98,2%
109.	Medyczne Studium Zawodowe im. Stefanii Wołynki, Janów Lubelski, ul. Zamojskiego 57	Z.09	15	15	100,0%	15	100,0%	15	100,0%	92,2%
110.	Medyczne Studium Zawodowe im. Stefanii Wołynki, Janów Lubelski, ul. Zamojskiego 57	Z.19	21	21	100,0%	19	90,5%	19	90,5%	90,5%
111.	Technikum Informatyczne, Janów Lubelski, ul. Ogrodowa 20	E.12	12	12	100,0%	12	100,0%	12	100,0%	87,7%
112.	Technikum Informatyczne, Janów Lubelski, ul. Ogrodowa 20	E.13	19	16	84,2%	19	100,0%	16	84,2%	68,3%

Lp.	Nazwa i adres szkoły	Oznaczenie kwalifikacji	Przystąpiło do obu części egzaminu po raz pierwszy	Zdało część pisemną		Zdało część praktyczną		Otrzymało świadectwo kwalifikacyjne		Srednia zdawalność w województwie
			liczba	liczba	%	liczba	%	liczba	%	%
113.	Technikum Samochodowe, Janów Lubelski, ul. Ogrodowa 20	M.12	18	10	55,6%	18	100,0%	10	55,6%	60,3%
114.	Technikum Zawodowe im. Wincentego Witosa, Janów Lubelski, ul. Zamoyskiego 68	A.30	18	17	94,4%	11	61,1%	11	61,1%	49,0%
115.	Technikum Zawodowe im. Wincentego Witosa, Janów Lubelski, ul. Zamoyskiego 68	R.13	12	9	75,0%	1	8,3%	1	8,3%	29,1%
116.	Technikum Zawodowe im. Wincentego Witosa, Janów Lubelski, ul. Zamoyskiego 68	T.06	26	18	69,2%	26	100,0%	18	69,2%	65,7%
117.	Technikum Zawodowe im. Wincentego Witosa, Janów Lubelski, ul. Zamoyskiego 68	T.11	17	17	100,0%	17	100,0%	17	100,0%	84,6%
118.	Technikum w Potoczku, Potoczek, Potoczek 43	M.01	14	11	78,6%	14	100,0%	11	78,6%	88,4%
119.	Technikum w Potoczku, Potoczek, Potoczek 43	M.02	10	9	90,0%	10	100,0%	9	90,0%	96,2%
120.	Zasadnicza Szkoła Zawodowa, Potoczek, Potoczek 43	M.01	11	6	54,5%	11	100,0%	6	54,5%	88,4%
121.	Zasadnicza Szkoła Zawodowa, Potoczek, Potoczek 43	M.02	6	6	100,0%	6	100,0%	6	100,0%	96,2%
122.	Zasadnicza Szkoła Zawodowa, Potoczek, Potoczek 43	T.06	7	1	14,3%	7	100,0%	1	14,3%	65,7%
123.	Policealna Szkoła Stowarzyszenia "Szansa", Krasnystaw, ul. Okrzei 25	T.07	6	4	66,7%	0	0,0%	0	0,0%	24,0%
124.	Policealna Szkoła Stowarzyszenia "Szansa", Krasnystaw, ul. Okrzei 25	Z.03	9	6	66,7%	0	0,0%	0	0,0%	34,8%
125.	Zasadnicza Szkoła Zawodowa Specjalna nr 3, Krasnystaw, ul. PCK 2	T.06	1	0	0,0%	1	100,0%	0	0,0%	65,7%
126.	Technikum Nr 1, Krasnystaw, ul. Zamkowa 1	A.19	21	17	81,0%	18	85,7%	17	81,0%	91,3%
127.	Technikum Nr 1, Krasnystaw, ul. Zamkowa 1	B.33	9	9	100,0%	5	55,6%	5	55,6%	41,5%
128.	Technikum Nr 1, Krasnystaw, ul. Zamkowa 1	M.12	11	5	45,5%	11	100,0%	5	45,5%	60,3%
129.	Technikum Nr 1, Krasnystaw, ul. Zamkowa 1	M.18	15	13	86,7%	15	100,0%	13	86,7%	59,0%
130.	Technikum Nr 1, Krasnystaw, ul. Zamkowa 1	T.06	16	12	75,0%	16	100,0%	12	75,0%	65,7%
131.	Zasadnicza Szkoła Zawodowa nr 1, Krasnystaw, ul. Zamkowa 1	B.18	9	8	88,9%	9	100,0%	8	88,9%	76,5%
132.	Zasadnicza Szkoła Zawodowa nr 1, Krasnystaw, ul. Zamkowa 1	M.18	5	2	40,0%	5	100,0%	2	40,0%	59,0%
133.	Technikum Nr 2, Krasnystaw, ul. Sobieskiego 5	A.26	10	5	50,0%	8	80,0%	5	50,0%	61,5%
134.	Technikum Nr 2, Krasnystaw, ul. Sobieskiego 5	E.06	13	11	84,6%	13	100,0%	11	84,6%	94,6%
135.	Technikum Nr 2, Krasnystaw, ul. Sobieskiego 5	E.12	25	18	72,0%	24	96,0%	18	72,0%	87,7%
136.	Technikum Nr 2, Krasnystaw, ul. Sobieskiego 5	E.13	18	12	66,7%	17	94,4%	12	66,7%	68,3%
137.	Technikum Nr 2, Krasnystaw, ul. Sobieskiego 5	M.01	20	20	100,0%	20	100,0%	20	100,0%	88,4%
138.	Technikum Nr 2, Krasnystaw, ul. Sobieskiego 5	M.02	15	15	100,0%	15	100,0%	15	100,0%	96,2%
139.	Technikum w Siennicy Różanej, Siennica Różana, Siennica Różana 266A	M.01	32	28	87,5%	32	100,0%	28	87,5%	88,4%
140.	Technikum w Siennicy Różanej, Siennica Różana, Siennica Różana 266A	M.02	27	26	96,3%	27	100,0%	26	96,3%	96,2%
141.	Technikum w Siennicy Różanej, Siennica Różana, Siennica Różana 266A	T.06	19	12	63,2%	19	100,0%	12	63,2%	65,7%
142.	Zespół Szkół Ponadgimnazjalnych - Technikum w Żółkiewce, Zaborze, Zaborze 46	A.35	5	4	80,0%	5	100,0%	4	80,0%	82,6%
143.	Zespół Szkół Ponadgimnazjalnych - Technikum w Żółkiewce, Zaborze, Zaborze 46	M.01	18	18	100,0%	18	100,0%	18	100,0%	88,4%

Lp.	Nazwa i adres szkoły	Oznaczenie kwalifikacji	Przystąpiło do obu części egzaminu po raz pierwszy	Zdało część pisemną		Zdało część praktyczną		Otrzymało świadectwo kwalifikacyjne		Srednia zdawalność w województwie
			liczba	liczba	%	liczba	%	liczba	%	%
144.	Zespół Szkół Ponadgimnazjalnych - Technikum w Żółkiewce, Zaburze, Zaburze 46	M.02	22	22	100,0%	22	100,0%	22	100,0%	96,2%
145.	Zespół Szkół Ponadgimnazjalnych - Zasadnicza Szkoła Zawodowa w Żółkiewce, Zaburze, Zaburze 46	M.02	10	8	80,0%	10	100,0%	8	80,0%	96,2%
146.	Zespół Szkół Ponadgimnazjalnych - Zasadnicza Szkoła Zawodowa w Żółkiewce, Zaburze, Zaburze 46	M.18	5	1	20,0%	5	100,0%	1	20,0%	59,0%
147.	Zespół Szkół Ponadgimnazjalnych - Szkoła Policealna w Żółkiewce, Zaburze, Zaburze 46	T.07	16	15	93,8%	1	6,3%	1	6,3%	24,0%
148.	Technikum Zakładu Doskonalenia Zawodowego w Lublinie Filia w Kraśniku, Kraśnik, ul. Lubelska 116	A.19	11	10	90,9%	11	100,0%	10	90,9%	91,3%
149.	Technikum Zakładu Doskonalenia Zawodowego w Lublinie Filia w Kraśniku, Kraśnik, ul. Lubelska 116	T.06	9	8	88,9%	9	100,0%	8	88,9%	65,7%
150.	Policealna Szkoła Centrum Nauki i Biznesu "Żak" w Kraśniku, Kraśnik, ul. Kościuszki 7a	A.36	4	4	100,0%	3	75,0%	3	75,0%	66,9%
151.	Policealna Szkoła Centrum Nauki i Biznesu "Żak" w Kraśniku, Kraśnik, ul. Kościuszki 7a	A.62	6	6	100,0%	6	100,0%	6	100,0%	97,4%
152.	Policealna Szkoła Centrum Nauki i Biznesu "Żak" w Kraśniku, Kraśnik, ul. Kościuszki 7a	A.64	5	5	100,0%	5	100,0%	5	100,0%	76,9%
153.	Policealna Szkoła Centrum Nauki i Biznesu "Żak" w Kraśniku, Kraśnik, ul. Kościuszki 7a	A.68	14	12	85,7%	11	78,6%	10	71,4%	41,7%
154.	Policealna Szkoła Centrum Nauki i Biznesu "Żak" w Kraśniku, Kraśnik, ul. Kościuszki 7a	E.12	5	5	100,0%	4	80,0%	4	80,0%	87,7%
155.	Policealna Szkoła Centrum Nauki i Biznesu "Żak" w Kraśniku, Kraśnik, ul. Kościuszki 7a	E.14	3	3	100,0%	3	100,0%	3	100,0%	50,0%
156.	Policealna Szkoła Centrum Nauki i Biznesu "Żak" w Kraśniku, Kraśnik, ul. Kościuszki 7a	R.26	5	4	80,0%	5	100,0%	4	80,0%	79,5%
157.	Policealna Szkoła Centrum Nauki i Biznesu "Żak" w Kraśniku, Kraśnik, ul. Kościuszki 7a	Z.05	9	9	100,0%	9	100,0%	9	100,0%	85,2%
158.	Policealna Szkoła Centrum Nauki i Biznesu "Żak" w Kraśniku, Kraśnik, ul. Kościuszki 7a	Z.06	23	22	95,7%	23	100,0%	22	95,7%	90,0%
159.	Policealna Szkoła Centrum Nauki i Biznesu "Żak" w Kraśniku, Kraśnik, ul. Kościuszki 7a	Z.13	8	5	62,5%	3	37,5%	3	37,5%	40,0%
160.	Zasadnicza Szkoła Wielozawodowa ZDZ w Lublinie Filia w Kraśniku, Kraśnik, ul. Lubelska 116	A.19	7	5	71,4%	7	100,0%	5	71,4%	91,3%
161.	Zasadnicza Szkoła Wielozawodowa ZDZ w Lublinie Filia w Kraśniku, Kraśnik, ul. Lubelska 116	T.06	18	11	61,1%	18	100,0%	11	61,1%	65,7%
162.	Policealna Szkoła "Akademia Sukcesu" w Kraśniku, Kraśnik, ul. Grunwaldzka 2	Z.13	20	20	100,0%	4	20,0%	4	20,0%	40,0%
163.	Technikum nr 3, Kraśnik, ul. Słowackiego 7	E.08	24	20	83,3%	24	100,0%	20	83,3%	82,7%
164.	Technikum nr 3, Kraśnik, ul. Słowackiego 7	E.12	30	28	93,3%	29	96,7%	27	90,0%	87,7%
165.	Technikum nr 3, Kraśnik, ul. Słowackiego 7	E.13	23	18	78,3%	23	100,0%	18	78,3%	68,3%
166.	Technikum nr 3, Kraśnik, ul. Słowackiego 7	M.12	24	15	62,5%	24	100,0%	15	62,5%	60,3%
167.	Technikum nr 3, Kraśnik, ul. Słowackiego 7	T.11	15	15	100,0%	12	80,0%	12	80,0%	84,6%
168.	Zasadnicza Szkoła Zawodowa nr 2, Kraśnik, ul. Słowackiego 7	M.18	30	18	60,0%	29	96,7%	18	60,0%	59,0%
169.	Technikum nr 2, Kraśnik, ul. Gen. Wł. Sikorskiego 25	A.35	21	19	90,5%	5	23,8%	5	23,8%	82,6%
170.	Technikum w Annopolu, Annopol, ul. Kościuszki 22	B.33	16	15	93,8%	3	18,8%	3	18,8%	41,5%
171.	Technikum, Wólka Gościeradowska, Wólka Gościeradowska 72a	R.03	18	13	72,2%	18	100,0%	13	72,2%	79,8%
172.	Technikum, Wólka Gościeradowska, Wólka Gościeradowska 72a	T.06	16	8	50,0%	15	93,8%	7	43,8%	65,7%

Lp.	Nazwa i adres szkoły	Oznaczenie kwalifikacji	Przystąpiło do obu części egzaminu po raz pierwszy	Zdało część pisemną		Zdało część praktyczną		Otrzymało świadectwo kwalifikacyjne		Srednia zdawalność w województwie
			liczba	liczba	%	liczba	%	liczba	%	%
173.	Szkoła Policealna, Wólka Gościeradowska, Wólka Gościeradowska 72a	E.12	5	3	60,0%	4	80,0%	3	60,0%	87,7%
174.	Szkoła Policealna, Wólka Gościeradowska, Wólka Gościeradowska 72a	E.14	4	1	25,0%	0	0,0%	0	0,0%	50,0%
175.	Szkoła Policealna, Wólka Gościeradowska, Wólka Gościeradowska 72a	T.07	5	2	40,0%	0	0,0%	0	0,0%	24,0%
176.	Technikum, Urzędów, ul. Wodna 34	A.18	22	18	81,8%	22	100,0%	18	81,8%	90,5%
177.	Technikum, Urzędów, ul. Wodna 34	E.12	5	3	60,0%	5	100,0%	3	60,0%	87,7%
178.	Technikum, Urzędów, ul. Wodna 34	E.13	4	2	50,0%	4	100,0%	2	50,0%	68,3%
179.	Szkoła Policealna, Urzędów, ul. Wodna 34	A.68	15	12	80,0%	8	53,3%	6	40,0%	41,7%
180.	Technikum w Zakrzówku, Zakrzówek, ul. Wójtowicza 35	B.34	5	4	80,0%	5	100,0%	4	80,0%	90,4%
181.	Technikum w Zakrzówku, Zakrzówek, ul. Wójtowicza 35	B.35	16	10	62,5%	14	87,5%	10	62,5%	68,9%
182.	Technikum Zawodowe nr 2, Lubartów, ul. Fryderyka Chopina 6	E.12	33	33	100,0%	33	100,0%	33	100,0%	87,7%
183.	Technikum Zawodowe nr 2, Lubartów, ul. Fryderyka Chopina 6	E.13	26	25	96,2%	26	100,0%	25	96,2%	68,3%
184.	Zaoczna Szkoła Policealna dla Dorosłych Akademia Umiejętności, Lubartów, ul. Lubelska 68	A.68	8	6	75,0%	1	12,5%	1	12,5%	41,7%
185.	Technikum Zawodowe, Lubartów, ul. 1 Maja 82	A.18	28	28	100,0%	27	96,4%	27	96,4%	90,5%
186.	Technikum Zawodowe, Lubartów, ul. 1 Maja 82	A.35	28	25	89,3%	28	100,0%	25	89,3%	82,6%
187.	Technikum Zawodowe, Lubartów, ul. 1 Maja 82	B.33	34	34	100,0%	16	47,1%	16	47,1%	41,5%
188.	Technikum Zawodowe, Lubartów, ul. 1 Maja 82	E.06	19	18	94,7%	19	100,0%	18	94,7%	94,6%
189.	Technikum Zawodowe, Lubartów, ul. 1 Maja 82	M.20	33	30	90,9%	33	100,0%	30	90,9%	80,5%
190.	Zasadnicza Szkoła Zawodowa nr 1, Lubartów, ul. 1 Maja 82	A.18	18	18	100,0%	17	94,4%	17	94,4%	90,5%
191.	Zasadnicza Szkoła Zawodowa nr 1, Lubartów, ul. 1 Maja 82	B.06	23	23	100,0%	23	100,0%	23	100,0%	88,8%
192.	Zasadnicza Szkoła Zawodowa nr 1, Lubartów, ul. 1 Maja 82	B.07	21	15	71,4%	21	100,0%	15	71,4%	76,2%
193.	Zasadnicza Szkoła Zawodowa nr 1, Lubartów, ul. 1 Maja 82	B.18	10	7	70,0%	10	100,0%	7	70,0%	76,5%
194.	Zasadnicza Szkoła Zawodowa nr 1, Lubartów, ul. 1 Maja 82	E.07	14	3	21,4%	14	100,0%	3	21,4%	29,9%
195.	Zasadnicza Szkoła Zawodowa nr 1, Lubartów, ul. 1 Maja 82	T.06	8	2	25,0%	8	100,0%	2	25,0%	65,7%
196.	Zasadnicza Szkoła Zawodowa Specjalna, Firlej, ul. Choiny 6	T.04	1	1	100,0%	1	100,0%	1	100,0%	95,1%
197.	Zasadnicza Szkoła Zawodowa Specjalna, Firlej, ul. Choiny 6	T.06	1	0	0,0%	1	100,0%	0	0,0%	65,7%
198.	Technikum Zakładu Doskonalenia Zawodowego w Lublinie Filia w Kocku, Kock, ul. Zaszkolna 1	A.19	13	13	100,0%	12	92,3%	12	92,3%	91,3%
199.	Zasadnicza Szkoła Zawodowa nr 1, Kock, ul. Warszawska 41	B.06	11	10	90,9%	11	100,0%	10	90,9%	88,8%
200.	Zasadnicza Szkoła Zawodowa nr 1, Kock, ul. Warszawska 41	B.07	11	10	90,9%	11	100,0%	10	90,9%	76,2%
201.	Technikum Zawodowe, Ostrów Lubelski, ul. Unicka 5	M.11	40	32	80,0%	40	100,0%	32	80,0%	83,0%
202.	Technikum Zawodowe, Ostrów Lubelski, ul. Unicka 5	M.17	17	17	100,0%	17	100,0%	17	100,0%	89,7%
203.	Zasadnicza Szkoła Zawodowa nr 1w Zespole Szkół w Ostrowie Lubelskim, Ostrów Lubelski, ul. Unicka 5	M.11	23	14	60,9%	23	100,0%	14	60,9%	83,0%

Lp.	Nazwa i adres szkoły	Oznaczenie kwalifikacji	Przystąpiło do obu części egzaminu po raz pierwszy	Zdało część pisemną		Zdało część praktyczną		Otrzymało świadectwo kwalifikacyjne		Srednia zdawalność w województwie
			liczba	liczba	%	liczba	%	liczba	%	%
204.	Zasadnicza Szkoła Zawodowa nr 1w Zespole Szkół w Ostrowie Lubelskim, Ostrów Lubelski, ul. Unicka 5	T.06	4	2	50,0%	4	100,0%	2	50,0%	65,7%
205.	Technikum Rolnicze, Bełżyce, ul. Przemysłowa 44	T.06	23	22	95,7%	23	100,0%	22	95,7%	65,7%
206.	Zasadnicza Szkoła Zawodowa Nr 2, Bełżyce, ul. Przemysłowa 44	M.18	12	10	83,3%	12	100,0%	10	83,3%	59,0%
207.	Zasadnicza Szkoła Zawodowa Nr 2, Bełżyce, ul. Przemysłowa 44	T.06	6	2	33,3%	6	100,0%	2	33,3%	65,7%
208.	Technikum Mechaniczne, Bełżyce, ul. Bychawska 4	M.12	23	17	73,9%	23	100,0%	17	73,9%	60,3%
209.	Technikum, Bełżyce, ul. Bychawska 4	A.26	13	9	69,2%	13	100,0%	9	69,2%	61,5%
210.	Technikum, Bełżyce, ul. Bychawska 4	B.34	13	13	100,0%	13	100,0%	13	100,0%	90,4%
211.	Technikum, Bełżyce, ul. Bychawska 4	E.13	18	5	27,8%	18	100,0%	5	27,8%	68,3%
212.	Technikum, Bychawa, ul. Reymonta 4b	A.19	11	11	100,0%	11	100,0%	11	100,0%	91,3%
213.	Technikum, Bychawa, ul. Reymonta 4b	E.12	13	11	84,6%	13	100,0%	11	84,6%	87,7%
214.	Technikum, Bychawa, ul. Reymonta 4b	E.13	9	3	33,3%	8	88,9%	3	33,3%	68,3%
215.	Technikum, Bychawa, ul. Reymonta 4b	M.12	10	6	60,0%	10	100,0%	6	60,0%	60,3%
216.	Zasadnicza Szkoła Zawodowa, Bychawa, ul. Reymonta 4b	M.18	13	10	76,9%	13	100,0%	10	76,9%	59,0%
217.	Technikum, Niedzwica Duża, ul. Bełżycka 77	R.03	15	6	40,0%	15	100,0%	6	40,0%	79,8%
218.	Policealna Szkoła Zawodowa Dla Dorosłych w Niedzwicy Dużej, Niedzwica Duża, ul. Bełżycka 77	A.68	6	6	100,0%	5	83,3%	5	83,3%	41,7%
219.	Policealna Szkoła Zawodowa Dla Dorosłych w Niedzwicy Dużej, Niedzwica Duża, ul. Bełżycka 77	R.26	7	4	57,1%	5	71,4%	2	28,6%	79,5%
220.	Policealna Szkoła Zawodowa Dla Dorosłych w Niedzwicy Dużej, Niedzwica Duża, ul. Bełżycka 77	T.08	4	4	100,0%	3	75,0%	3	75,0%	55,4%
221.	Technikum w Niemcach, Niemce, ul. Różana 8	E.13	11	7	63,6%	9	81,8%	5	45,5%	68,3%
222.	Technikum w Niemcach, Niemce, ul. Różana 8	R.21	6	5	83,3%	6	100,0%	5	83,3%	73,4%
223.	Technikum Mechanizacji Rolnictwa, Piotrowice, Piotrowice 183	M.02	20	19	95,0%	20	100,0%	19	95,0%	96,2%
224.	Technikum Samochodowe, Piotrowice, Piotrowice 183	M.12	17	13	76,5%	17	100,0%	13	76,5%	60,3%
225.	Technikum, Piotrowice, Piotrowice 183	T.11	11	10	90,9%	10	90,9%	10	90,9%	84,6%
226.	Zasadnicza Szkoła Zawodowa, Piotrowice, Piotrowice 183	M.02	6	6	100,0%	6	100,0%	6	100,0%	96,2%
227.	Zasadnicza Szkoła Zawodowa, Piotrowice, Piotrowice 183	M.18	12	6	50,0%	12	100,0%	6	50,0%	59,0%
228.	Szkoła Policealna dla Dorosłych, Ludwin, Ludwin 30a	A.68	15	12	80,0%	5	33,3%	5	33,3%	41,7%
229.	Szkoła Policealna dla Dorosłych, Ludwin, Ludwin 30a	Z.01	8	8	100,0%	8	100,0%	8	100,0%	97,0%
230.	Szkoła Policealna dla Dorosłych, Ludwin, Ludwin 30a	Z.04	9	9	100,0%	9	100,0%	9	100,0%	98,2%
231.	Szkoła Policealna dla Dorosłych, Ludwin, Ludwin 30a	Z.20	15	15	100,0%	15	100,0%	15	100,0%	94,3%
232.	Technikum, Łęczna, ul. Bogdanowicza 9	A.35	8	8	100,0%	4	50,0%	4	50,0%	82,6%
233.	Technikum, Łęczna, ul. Bogdanowicza 9	E.12	14	14	100,0%	12	85,7%	12	85,7%	87,7%
234.	Technikum, Łęczna, ul. Bogdanowicza 9	E.13	17	10	58,8%	13	76,5%	9	52,9%	68,3%
235.	Technikum, Łęczna, ul. Bogdanowicza 9	R.21	8	8	100,0%	8	100,0%	8	100,0%	73,4%
236.	Zasadnicza Szkoła Zawodowa, Łęczna, ul. Bogdanowicza 9	A.19	7	7	100,0%	7	100,0%	7	100,0%	91,3%
237.	Zasadnicza Szkoła Zawodowa, Łęczna, ul. Bogdanowicza 9	B.06	7	5	71,4%	7	100,0%	5	71,4%	88,8%

Lp.	Nazwa i adres szkoły	Oznaczenie kwalifikacji	Przystąpiło do obu części egzaminu po raz pierwszy	Zdało część pisemną		Zdało część praktyczną		Otrzymało świadectwo kwalifikacyjne		Srednia zdawalność w województwie
			liczba	liczba	%	liczba	%	liczba	%	%
238.	Zasadnicza Szkoła Zawodowa, Łęczna, ul. Bogdanowicza 9	B.07	10	6	60,0%	10	100,0%	6	60,0%	76,2%
239.	Technikum Górnicze, Łęczna, ul. Bogdanowicza 9	M.11	39	27	69,2%	39	100,0%	27	69,2%	83,0%
240.	Technikum Górnicze, Łęczna, ul. Bogdanowicza 9	M.20	16	13	81,3%	16	100,0%	13	81,3%	80,5%
241.	Technikum Górnicze, Łęczna, ul. Bogdanowicza 9	M.35	24	17	70,8%	12	50,0%	11	45,8%	48,0%
242.	Technikum Elektryczne, Łęczna, ul. Bogdanowicza 9	E.08	25	24	96,0%	25	100,0%	24	96,0%	82,7%
243.	Technikum, Milejów, ul. Partyzancka 62	A.35	9	8	88,9%	9	100,0%	8	88,9%	82,6%
244.	Technikum, Milejów, ul. Partyzancka 62	E.12	8	7	87,5%	7	87,5%	6	75,0%	87,7%
245.	Technikum, Milejów, ul. Partyzancka 62	E.13	13	6	46,2%	10	76,9%	5	38,5%	68,3%
246.	Zasadnicza Szkoła Zawodowa, Milejów, ul. Partyzancka 62	B.18	1	0	0,0%	1	100,0%	0	0,0%	76,5%
247.	Zasadnicza Szkoła Zawodowa, Milejów, ul. Partyzancka 62	M.18	8	4	50,0%	6	75,0%	2	25,0%	59,0%
248.	Zasadnicza Szkoła Zawodowa, Milejów, ul. Partyzancka 62	T.06	1	0	0,0%	1	100,0%	0	0,0%	65,7%
249.	Szkoła Policealna dla Dorosłych, Milejów, ul. Partyzancka 62	A.36	4	1	25,0%	2	50,0%	1	25,0%	66,9%
250.	Szkoła Policealna dla Dorosłych, Milejów, ul. Partyzancka 62	A.68	9	7	77,8%	6	66,7%	5	55,6%	41,7%
251.	Technikum, Kijany, Kijany 19	M.01	10	9	90,0%	10	100,0%	9	90,0%	88,4%
252.	Technikum, Kijany, Kijany 19	R.03	6	6	100,0%	6	100,0%	6	100,0%	79,8%
253.	Technikum, Kijany, Kijany 19	R.21	8	0	0,0%	8	100,0%	0	0,0%	73,4%
254.	Technikum, Kijany, Kijany 19	T.06	19	17	89,5%	19	100,0%	17	89,5%	65,7%
255.	Zasadnicza Szkoła Zawodowa, Kijany, Kijany 19	M.18	16	9	56,3%	15	93,8%	9	56,3%	59,0%
256.	Szkoła Policealna dla Dorosłych, Kijany, Kijany 19	A.68	5	3	60,0%	0	0,0%	0	0,0%	41,7%
257.	Szkoła Policealna dla Dorosłych, Kijany, Kijany 19	T.07	3	3	100,0%	1	33,3%	1	33,3%	24,0%
258.	Szkoła Policealna dla Dorosłych, Kijany, Kijany 19	T.08	5	5	100,0%	3	60,0%	3	60,0%	55,4%
259.	Zasadnicza Szkoła Zawodowa Specjalna, Łuków, ul. Międzyrzecka 70A	B.06	6	6	100,0%	6	100,0%	6	100,0%	88,8%
260.	Zasadnicza Szkoła Zawodowa Specjalna, Łuków, ul. Międzyrzecka 70A	T.04	5	4	80,0%	5	100,0%	4	80,0%	95,1%
261.	Medyczne Studium Zawodowe im. Janusza Korczaka, Łuków, ul. Adama Antoniego Kryńskiego 10	A.61	21	20	95,2%	19	90,5%	19	90,5%	65,3%
262.	Medyczne Studium Zawodowe im. Janusza Korczaka, Łuków, ul. Adama Antoniego Kryńskiego 10	Z.01	13	12	92,3%	13	100,0%	12	92,3%	97,0%
263.	Medyczne Studium Zawodowe im. Janusza Korczaka, Łuków, ul. Adama Antoniego Kryńskiego 10	Z.04	7	7	100,0%	7	100,0%	7	100,0%	98,2%
264.	Medyczne Studium Zawodowe im. Janusza Korczaka, Łuków, ul. Adama Antoniego Kryńskiego 10	Z.14	17	14	82,4%	17	100,0%	14	82,4%	89,4%
265.	Medyczne Studium Zawodowe im. Janusza Korczaka, Łuków, ul. Adama Antoniego Kryńskiego 10	Z.19	15	15	100,0%	15	100,0%	15	100,0%	90,5%
266.	Technikum Nr 2, Łuków, ul. Warszawska 88	T.09	19	18	94,7%	18	94,7%	17	89,5%	90,3%
267.	Technikum Nr 2, Łuków, ul. Warszawska 88	T.11	48	48	100,0%	40	83,3%	40	83,3%	84,6%
268.	Rzemieśnicza Szkoła Zawodowa w Łukowie, Łuków, ul. Żelechowska 21	A.18	1	1	100,0%	0	0,0%	0	0,0%	90,5%
269.	Rzemieśnicza Szkoła Zawodowa w Łukowie, Łuków, ul. Żelechowska 21	T.06	3	0	0,0%	3	100,0%	0	0,0%	65,7%

Lp.	Nazwa i adres szkoły	Oznaczenie kwalifikacji	Przystąpiło do obu części egzaminu po raz pierwszy	Zdało część pisemną		Zdało część praktyczną		Otrzymało świadectwo kwalifikacyjne		Srednia zdawalność w województwie
			liczba	liczba	%	liczba	%	liczba	%	%
270.	Zasadnicza Szkoła Zawodowa z Oddziałami Integracyjnymi Nr 2, Łuków, ul. Warszawska 88	A.18	4	4	100,0%	4	100,0%	4	100,0%	90,5%
271.	Zasadnicza Szkoła Zawodowa z Oddziałami Integracyjnymi Nr 2, Łuków, ul. Warszawska 88	M.18	6	4	66,7%	5	83,3%	3	50,0%	59,0%
272.	Zasadnicza Szkoła Zawodowa z Oddziałami Integracyjnymi Nr 2, Łuków, ul. Warszawska 88	T.03	2	1	50,0%	2	100,0%	1	50,0%	66,7%
273.	Zasadnicza Szkoła Zawodowa z Oddziałami Integracyjnymi Nr 2, Łuków, ul. Warszawska 88	T.06	15	6	40,0%	15	100,0%	6	40,0%	65,7%
274.	Policealne Studium Zawodowe ZDZ w Łukowie, Łuków, ul. Kwiatkowskiego 4	A.61	2	2	100,0%	2	100,0%	2	100,0%	65,3%
275.	Policealne Studium Zawodowe ZDZ w Łukowie, Łuków, ul. Kwiatkowskiego 4	A.62	4	4	100,0%	4	100,0%	4	100,0%	97,4%
276.	Policealne Studium Zawodowe ZDZ w Łukowie, Łuków, ul. Kwiatkowskiego 4	A.65	6	6	100,0%	6	100,0%	6	100,0%	91,9%
277.	Technikum Nr 1, Łuków, ul. T. Kościuszki 10	A.18	13	13	100,0%	13	100,0%	13	100,0%	90,5%
278.	Technikum Nr 1, Łuków, ul. T. Kościuszki 10	E.08	28	17	60,7%	28	100,0%	17	60,7%	82,7%
279.	Technikum Nr 1, Łuków, ul. T. Kościuszki 10	E.12	20	20	100,0%	17	85,0%	17	85,0%	87,7%
280.	Technikum Nr 1, Łuków, ul. T. Kościuszki 10	E.13	23	15	65,2%	22	95,7%	15	65,2%	68,3%
281.	Technikum Nr 1, Łuków, ul. T. Kościuszki 10	M.17	24	24	100,0%	24	100,0%	24	100,0%	89,7%
282.	Zasadnicza Szkoła Zawodowa Nr 1, Łuków, ul. T. Kościuszki 10	A.18	10	10	100,0%	10	100,0%	10	100,0%	90,5%
283.	Zasadnicza Szkoła Zawodowa Nr 1, Łuków, ul. T. Kościuszki 10	M.17	14	6	42,9%	14	100,0%	6	42,9%	89,7%
284.	Zasadnicza Szkoła Zawodowa Nr 1, Łuków, ul. T. Kościuszki 10	M.18	5	2	40,0%	4	80,0%	2	40,0%	59,0%
285.	Policealna Szkoła dla Dorosłych Edukacji Innowacyjnej w Łukowie, Łuków, ul. Ks. Kard. St. Wyszyńskiego 41	A.36	16	15	93,8%	15	93,8%	14	87,5%	66,9%
286.	Policealna Szkoła dla Dorosłych Edukacji Innowacyjnej w Łukowie, Łuków, ul. Ks. Kard. St. Wyszyńskiego 41	A.65	14	14	100,0%	14	100,0%	14	100,0%	91,9%
287.	Technikum nr 3, Łuków, ul. Międzyrzecka 70	A.30	32	32	100,0%	31	96,9%	31	96,9%	49,0%
288.	Technikum nr 3, Łuków, ul. Międzyrzecka 70	A.31	32	32	100,0%	28	87,5%	28	87,5%	57,1%
289.	Technikum nr 3, Łuków, ul. Międzyrzecka 70	A.35	57	57	100,0%	57	100,0%	57	100,0%	82,6%
290.	Technikum nr 3, Łuków, ul. Międzyrzecka 70	E.12	31	31	100,0%	31	100,0%	31	100,0%	87,7%
291.	Technikum nr 3, Łuków, ul. Międzyrzecka 70	E.13	33	32	97,0%	33	100,0%	32	97,0%	68,3%
292.	Technikum nr 3, Łuków, ul. Międzyrzecka 70	R.03	24	16	66,7%	24	100,0%	16	66,7%	79,8%
293.	Technikum nr 3, Łuków, ul. Międzyrzecka 70	T.06	59	59	100,0%	59	100,0%	59	100,0%	65,7%
294.	Technikum, Stoczek Łukowski, Pl. St. Wielgoska 5	M.12	24	6	25,0%	22	91,7%	6	25,0%	60,3%
295.	Technikum, Stoczek Łukowski, Pl. St. Wielgoska 5	M.18	15	3	20,0%	13	86,7%	3	20,0%	59,0%
296.	Szkoła Policealna dla Dorosłych, Stoczek Łukowski, Pl. St. Wielgoska 5	A.36	4	4	100,0%	0	0,0%	0	0,0%	66,9%
297.	Zasadnicza Szkoła Zawodowa, Adamów, ul. Cmentarna 6	A.18	5	5	100,0%	2	40,0%	2	40,0%	90,5%
298.	Zasadnicza Szkoła Zawodowa, Adamów, ul. Cmentarna 6	M.18	7	0	0,0%	3	42,9%	0	0,0%	59,0%
299.	Zasadnicza Szkoła Zawodowa, Adamów, ul. Cmentarna 6	R.03	3	2	66,7%	3	100,0%	2	66,7%	79,8%
300.	Zasadnicza Szkoła Zawodowa, Adamów, ul. Cmentarna 6	T.06	8	4	50,0%	8	100,0%	4	50,0%	65,7%
301.	Zespół Szkół im. Władysława Tatarkiewicza w Radoryżu Smolanym - Szkoła Policealna dla Dorosłych, Radoryż Smolany, Radoryż Smolany 8c	A.65	5	4	80,0%	4	80,0%	4	80,0%	91,9%

Lp.	Nazwa i adres szkoły	Oznaczenie kwalifikacji	Przystąpiło do obu części egzaminu po raz pierwszy	Zdało część pisemną		Zdało część praktyczną		Otrzymało świadectwo kwalifikacyjne		Srednia zdawalność w województwie
			liczba	liczba	%	liczba	%	liczba	%	%
302.	Technikum w Chodlu, Chodel, ul. Partyzantów 39	B.33	14	13	92,9%	0	0,0%	0	0,0%	41,5%
303.	Zasadnicza Szkoła Zawodowa, Karczmiska Pierwsze, ul. Szkolna 11	T.04	4	4	100,0%	4	100,0%	4	100,0%	95,1%
304.	Zasadnicza Szkoła Zawodowa, Karczmiska Pierwsze, ul. Szkolna 11	T.06	5	1	20,0%	5	100,0%	1	20,0%	65,7%
305.	Technikum, Opole Lubelskie, ul. Kolejowa 2	A.19	22	18	81,8%	21	95,5%	18	81,8%	91,3%
306.	Technikum, Opole Lubelskie, ul. Kolejowa 2	T.06	46	33	71,7%	46	100,0%	33	71,7%	65,7%
307.	Szkoła Policealna dla dorosłych, Opole Lubelskie, ul. Kolejowa 2	T.08	13	13	100,0%	11	84,6%	11	84,6%	55,4%
308.	Technikum Ogrodnicze, Opole Lubelskie, ul. Kolejowa 2	R.05	14	12	85,7%	14	100,0%	12	85,7%	78,9%
309.	Technikum im. Eugeniusza Kwiatkowskiego, Poniatowa, ul. Fabryczna 16c	E.12	21	21	100,0%	21	100,0%	21	100,0%	87,7%
310.	Technikum im. Eugeniusza Kwiatkowskiego, Poniatowa, ul. Fabryczna 16c	E.13	17	6	35,3%	17	100,0%	6	35,3%	68,3%
311.	Technikum, Jabłoń, ul. A.Zamoyskiego 4	R.03	20	19	95,0%	20	100,0%	19	95,0%	79,8%
312.	Technikum, Jabłoń, ul. A.Zamoyskiego 4	T.06	15	11	73,3%	15	100,0%	11	73,3%	65,7%
313.	Zasadnicza Szkoła Zawodowa, Jabłoń, ul. A.Zamoyskiego 4	M.01	10	7	70,0%	10	100,0%	7	70,0%	88,4%
314.	Zasadnicza Szkoła Zawodowa, Jabłoń, ul. A.Zamoyskiego 4	R.03	15	11	73,3%	15	100,0%	11	73,3%	79,8%
315.	Szkoła Policealna dla Dorosłych, Milanów, ul. Marii Konopnickiej 1	A.68	5	4	80,0%	1	20,0%	1	20,0%	41,7%
316.	Szkoła Policealna dla Dorosłych, Milanów, ul. Marii Konopnickiej 1	T.08	5	5	100,0%	4	80,0%	4	80,0%	55,4%
317.	Technikum Zakładu Doskonalenia Zawodowego, Parczew, ul. Harcerska 8	A.19	4	4	100,0%	4	100,0%	4	100,0%	91,3%
318.	Technikum Zakładu Doskonalenia Zawodowego, Parczew, ul. Harcerska 8	B.33	3	3	100,0%	0	0,0%	0	0,0%	41,5%
319.	Medyczne Studium Zawodowe im. Zofii Bagińskiej, Parczew, ul. Szpitalna 1c	Z.01	11	11	100,0%	11	100,0%	11	100,0%	97,0%
320.	Medyczne Studium Zawodowe im. Zofii Bagińskiej, Parczew, ul. Szpitalna 1c	Z.04	18	18	100,0%	18	100,0%	18	100,0%	98,2%
321.	Medyczne Studium Zawodowe im. Zofii Bagińskiej, Parczew, ul. Szpitalna 1c	Z.05	10	10	100,0%	10	100,0%	10	100,0%	85,2%
322.	Medyczne Studium Zawodowe im. Zofii Bagińskiej, Parczew, ul. Szpitalna 1c	Z.09	14	14	100,0%	13	92,9%	13	92,9%	92,2%
323.	Medyczne Studium Zawodowe im. Zofii Bagińskiej, Parczew, ul. Szpitalna 1c	Z.19	13	13	100,0%	12	92,3%	12	92,3%	90,5%
324.	Zasadnicza Szkoła Zawodowa, Parczew, ul. Wojska Polskiego 1	M.17	12	10	83,3%	12	100,0%	10	83,3%	89,7%
325.	Zasadnicza Szkoła Zawodowa, Parczew, ul. Wojska Polskiego 1	T.06	8	4	50,0%	8	100,0%	4	50,0%	65,7%
326.	Policealne Studium Zawodowe "Profit", Parczew, ul. Spółdzielcza 7	A.68	3	3	100,0%	0	0,0%	0	0,0%	41,7%
327.	Policealne Studium Zawodowe "Profit", Parczew, ul. Spółdzielcza 7	T.08	4	4	100,0%	1	25,0%	1	25,0%	55,4%
328.	Technikum, Parczew, ul. Wojska Polskiego 1	A.19	12	12	100,0%	12	100,0%	12	100,0%	91,3%
329.	Technikum, Parczew, ul. Wojska Polskiego 1	E.08	14	13	92,9%	12	85,7%	12	85,7%	82,7%
330.	Technikum, Parczew, ul. Wojska Polskiego 1	E.12	25	23	92,0%	23	92,0%	22	88,0%	87,7%
331.	Technikum, Parczew, ul. Wojska Polskiego 1	E.13	21	16	76,2%	19	90,5%	15	71,4%	68,3%
332.	Technikum, Parczew, ul. Wojska Polskiego 1	M.12	10	4	40,0%	9	90,0%	4	40,0%	60,3%
333.	Technikum, Parczew, ul. Wojska Polskiego 1	T.06	20	15	75,0%	20	100,0%	15	75,0%	65,7%

Lp.	Nazwa i adres szkoły	Oznaczenie kwalifikacji	Przystąpiło do obu części egzaminu po raz pierwszy	Zdało część pisemną		Zdało część praktyczną		Otrzymało świadectwo kwalifikacyjne		Srednia zdawalność w województwie
			liczba	liczba	%	liczba	%	liczba	%	%
334.	Technikum Zakładu Doskonalenia Zawodowego w Lublinie Filia w Puławach, Puławy, ul. 3 Maja 8	A.19	17	15	88,2%	17	100,0%	15	88,2%	91,3%
335.	Integracyjna Zasadnicza Szkoła Zawodowa, Puławy, ul. 4-Pułku Piechoty 17	A.18	1	1	100,0%	0	0,0%	0	0,0%	90,5%
336.	Integracyjna Zasadnicza Szkoła Zawodowa, Puławy, ul. 4-Pułku Piechoty 17	B.05	1	0	0,0%	1	100,0%	0	0,0%	61,8%
337.	Integracyjna Zasadnicza Szkoła Zawodowa, Puławy, ul. 4-Pułku Piechoty 17	B.07	2	1	50,0%	2	100,0%	1	50,0%	76,2%
338.	Integracyjna Zasadnicza Szkoła Zawodowa, Puławy, ul. 4-Pułku Piechoty 17	M.18	4	1	25,0%	1	25,0%	0	0,0%	59,0%
339.	Integracyjna Zasadnicza Szkoła Zawodowa, Puławy, ul. 4-Pułku Piechoty 17	T.06	3	2	66,7%	3	100,0%	2	66,7%	65,7%
340.	Technikum Nr 1 w Puławach, Puławy, ul. Polna 18	A.35	27	25	92,6%	18	66,7%	18	66,7%	82,6%
341.	Technikum Nr 1 w Puławach, Puławy, ul. Polna 18	T.06	33	26	78,8%	33	100,0%	26	78,8%	65,7%
342.	Zasadnicza Szkoła Specjalna Nr 6 Młodzieżowego Ośrodka Socjoterapii, Puławy, ul. Kołtątaja 1	T.06	3	0	0,0%	3	100,0%	0	0,0%	65,7%
343.	Zasadnicza Szkoła Zawodowa nr 1 w Puławach, Puławy, ul. Polna 18	A.18	1	1	100,0%	0	0,0%	0	0,0%	90,5%
344.	Zasadnicza Szkoła Zawodowa nr 1 w Puławach, Puławy, ul. Polna 18	M.20	2	0	0,0%	2	100,0%	0	0,0%	80,5%
345.	Zasadnicza Szkoła Zawodowa nr 1 w Puławach, Puławy, ul. Polna 18	R.05	2	2	100,0%	2	100,0%	2	100,0%	78,9%
346.	Zasadnicza Szkoła Zawodowa nr 1 w Puławach, Puławy, ul. Polna 18	T.06	19	8	42,1%	19	100,0%	8	42,1%	65,7%
347.	Medyczne Studium Zawodowe im. Polskiego Czerwonego Krzyża w Puławach, Puławy, ul. Mickiewicza 29	A.62	23	23	100,0%	23	100,0%	23	100,0%	97,4%
348.	Medyczne Studium Zawodowe im. Polskiego Czerwonego Krzyża w Puławach, Puławy, ul. Mickiewicza 29	Z.01	21	20	95,2%	21	100,0%	20	95,2%	97,0%
349.	Medyczne Studium Zawodowe im. Polskiego Czerwonego Krzyża w Puławach, Puławy, ul. Mickiewicza 29	Z.04	34	34	100,0%	33	97,1%	33	97,1%	98,2%
350.	Medyczne Studium Zawodowe im. Polskiego Czerwonego Krzyża w Puławach, Puławy, ul. Mickiewicza 29	Z.14	12	10	83,3%	12	100,0%	10	83,3%	89,4%
351.	Medyczne Studium Zawodowe im. Polskiego Czerwonego Krzyża w Puławach, Puławy, ul. Mickiewicza 29	Z.15	22	21	95,5%	22	100,0%	21	95,5%	88,0%
352.	Medyczne Studium Zawodowe im. Polskiego Czerwonego Krzyża w Puławach, Puławy, ul. Mickiewicza 29	Z.19	21	19	90,5%	20	95,2%	18	85,7%	90,5%
353.	Policealne Studium Zawodowe ZDZ w Lublinie Filia w Puławach, Puławy, ul. 3 Maja 8	A.61	10	9	90,0%	6	60,0%	6	60,0%	65,3%
354.	Policealne Studium Zawodowe ZDZ w Lublinie Filia w Puławach, Puławy, ul. 3 Maja 8	A.62	6	6	100,0%	6	100,0%	6	100,0%	97,4%
355.	Policealne Studium Zawodowe ZDZ w Lublinie Filia w Puławach, Puławy, ul. 3 Maja 8	A.68	4	4	100,0%	2	50,0%	2	50,0%	41,7%
356.	Policealna Szkoła TEB Edukacja, Puławy, ul. Piłsudskiego 57	A.62	10	10	100,0%	10	100,0%	10	100,0%	97,4%
357.	Policealna Szkoła TEB Edukacja, Puławy, ul. Piłsudskiego 57	A.68	18	17	94,4%	10	55,6%	10	55,6%	41,7%
358.	Policealna Szkoła TEB Edukacja, Puławy, ul. Piłsudskiego 57	Z.04	8	8	100,0%	8	100,0%	8	100,0%	98,2%

Lp.	Nazwa i adres szkoły	Oznaczenie kwalifikacji	Przystąpiło do obu części egzaminu po raz pierwszy	Zdało część pisemną		Zdało część praktyczną		Otrzymało świadectwo kwalifikacyjne		Srednia zdawalność w województwie
			liczba	liczba	%	liczba	%	liczba	%	%
359.	Prywatna Szkoła Policealna dla Dorosłych "Twoja-Szkoła" w Puławach, Puławy, Wróblewskiego 11	A.68	10	7	70,0%	1	10,0%	1	10,0%	41,7%
360.	Zasadnicza Szkoła Zawodowa, Puławy, ul. Grzegorzewskiej 3	M.20	5	5	100,0%	5	100,0%	5	100,0%	80,5%
361.	Zasadnicza Szkoła Zawodowa Nr 7, Puławy, ul. Jaworowa 3	M.18	4	0	0,0%	4	100,0%	0	0,0%	59,0%
362.	Zasadnicza Szkoła Zawodowa Nr 7, Puławy, ul. Jaworowa 3	T.06	3	3	100,0%	3	100,0%	3	100,0%	65,7%
363.	Technikum Nr 3 w Zespole Szkół Nr 3 im. Marii Dąbrowskiej w Puławach, Puławy, Piłsudskiego 74	R.09	27	12	44,4%	5	18,5%	3	11,1%	18,4%
364.	Technikum Nr 2 w Puławach, Puławy, ul. Jaworowa 1	B.33	10	10	100,0%	3	30,0%	3	30,0%	41,5%
365.	Technikum Nr 2 w Puławach, Puławy, ul. Jaworowa 1	B.35	21	15	71,4%	19	90,5%	15	71,4%	68,9%
366.	Technikum Nr 2 w Puławach, Puławy, ul. Jaworowa 1	E.13	16	13	81,3%	16	100,0%	13	81,3%	68,3%
367.	Technikum Nr 2 w Puławach, Puławy, ul. Jaworowa 1	M.12	24	18	75,0%	24	100,0%	18	75,0%	60,3%
368.	Technikum Nr 2 w Puławach, Puławy, ul. Jaworowa 1	M.17	10	10	100,0%	10	100,0%	10	100,0%	89,7%
369.	Zasadnicza Szkoła Zawodowa Nr 2 w Puławach, Puławy, ul. Jaworowa 1	B.05	23	18	78,3%	23	100,0%	18	78,3%	61,8%
370.	Zasadnicza Szkoła Zawodowa Nr 2 w Puławach, Puławy, ul. Jaworowa 1	B.07	19	16	84,2%	19	100,0%	16	84,2%	76,2%
371.	Zasadnicza Szkoła Zawodowa Nr 2 w Puławach, Puławy, ul. Jaworowa 1	M.18	12	11	91,7%	11	91,7%	10	83,3%	59,0%
372.	Technikum nr 4, Puławy, ul. Wojska Polskiego 7	A.06	57	38	66,7%	57	100,0%	38	66,7%	70,0%
373.	Technikum nr 4, Puławy, ul. Wojska Polskiego 7	A.59	30	30	100,0%	30	100,0%	30	100,0%	98,5%
374.	Technikum nr 4, Puławy, ul. Wojska Polskiego 7	E.08	19	19	100,0%	19	100,0%	19	100,0%	82,7%
375.	Technikum nr 4, Puławy, ul. Wojska Polskiego 7	E.12	47	47	100,0%	47	100,0%	47	100,0%	87,7%
376.	Technikum nr 4, Puławy, ul. Wojska Polskiego 7	E.13	51	45	88,2%	48	94,1%	43	84,3%	68,3%
377.	Technikum nr 4, Puławy, ul. Wojska Polskiego 7	E.15	30	8	26,7%	30	100,0%	8	26,7%	72,1%
378.	Technikum nr 4, Puławy, ul. Wojska Polskiego 7	M.17	24	24	100,0%	24	100,0%	24	100,0%	89,7%
379.	Zasadnicza Szkoła Zawodowa nr 4, Puławy, ul. Wojska Polskiego 7	E.08	20	15	75,0%	20	100,0%	15	75,0%	82,7%
380.	Szkoła Policealna nr 5 w Puławach, Puławy, ul. Wojska Polskiego 7	E.12	7	7	100,0%	7	100,0%	7	100,0%	87,7%
381.	Technikum, Janowiec, Osiedle Szkolne 5B	R.10	11	10	90,9%	11	100,0%	10	90,9%	85,7%
382.	Szkoła Policealna, Janowiec, Osiedle Szkolne 5B	R.10	1	0	0,0%	1	100,0%	0	0,0%	85,7%
383.	Szkoła Policealna, Janowiec, Osiedle Szkolne 5B	R.11	13	10	76,9%	12	92,3%	10	76,9%	90,6%
384.	Technikum, Kazimierz Dolny, ul. Nadwiślańska 9	A.30	1	1	100,0%	0	0,0%	0	0,0%	49,0%
385.	Technikum, Kazimierz Dolny, ul. Nadwiślańska 9	A.31	10	8	80,0%	7	70,0%	6	60,0%	57,1%
386.	Technikum, Kazimierz Dolny, ul. Nadwiślańska 9	T.11	14	13	92,9%	11	78,6%	11	78,6%	84,6%
387.	Zasadnicza Szkoła Zawodowa, Kazimierz Dolny, ul. Nadwiślańska 9	E.07	2	0	0,0%	2	100,0%	0	0,0%	29,9%
388.	Zasadnicza Szkoła Zawodowa, Kazimierz Dolny, ul. Nadwiślańska 9	E.08	2	0	0,0%	2	100,0%	0	0,0%	82,7%

Lp.	Nazwa i adres szkoły	Oznaczenie kwalifikacji	Przystąpiło do obu części egzaminu po raz pierwszy	Zdało część pisemną		Zdało część praktyczną		Otrzymało świadectwo kwalifikacyjne		Srednia zdawalność w województwie
			liczba	liczba	%	liczba	%	liczba	%	%
389.	Zasadnicza Szkoła Zawodowa, Kazimierz Dolny, ul. Nadwiślańska 9	M.20	7	3	42,9%	7	100,0%	3	42,9%	80,5%
390.	Zasadnicza Szkoła Zawodowa, Kazimierz Dolny, ul. Nadwiślańska 9	T.04	3	1	33,3%	3	100,0%	1	33,3%	95,1%
391.	Zasadnicza Szkoła Zawodowa, Kazimierz Dolny, ul. Nadwiślańska 9	T.06	7	3	42,9%	7	100,0%	3	42,9%	65,7%
392.	Technikum, Klementowice, Klementowice 365	R.03	6	6	100,0%	6	100,0%	6	100,0%	79,8%
393.	Szkoła Policealna dla Dorosłych, Klementowice, Klementowice 365	R.26	8	7	87,5%	8	100,0%	7	87,5%	79,5%
394.	Szkoła Policealna dla Dorosłych, Klementowice, Klementowice 365	T.07	4	4	100,0%	1	25,0%	1	25,0%	24,0%
395.	Szkoła Policealna dla Dorosłych, Klementowice, Klementowice 365	T.08	9	9	100,0%	2	22,2%	2	22,2%	55,4%
396.	Zasadnicza Szkoła Zawodowa, Nałęczów, ul. Spółdzielcza 17	M.12	1	1	100,0%	1	100,0%	1	100,0%	60,3%
397.	Zasadnicza Szkoła Zawodowa, Nałęczów, ul. Spółdzielcza 17	T.06	2	1	50,0%	2	100,0%	1	50,0%	65,7%
398.	Policealne Studium Zarządzania i Marketingu ZDZ w Radzynie Podlaskim, Radzyń Podlaski, ul. Sitkowskiego 2a	A.36	3	2	66,7%	0	0,0%	0	0,0%	66,9%
399.	Policealne Studium Zarządzania i Marketingu ZDZ w Radzynie Podlaskim, Radzyń Podlaski, ul. Sitkowskiego 2a	A.61	6	3	50,0%	3	50,0%	3	50,0%	65,3%
400.	Policealne Studium Zarządzania i Marketingu ZDZ w Radzynie Podlaskim, Radzyń Podlaski, ul. Sitkowskiego 2a	A.62	3	3	100,0%	3	100,0%	3	100,0%	97,4%
401.	Policealne Studium Zarządzania i Marketingu ZDZ w Radzynie Podlaskim, Radzyń Podlaski, ul. Sitkowskiego 2a	A.68	5	5	100,0%	1	20,0%	1	20,0%	41,7%
402.	Policealne Studium Zarządzania i Marketingu ZDZ w Radzynie Podlaskim, Radzyń Podlaski, ul. Sitkowskiego 2a	Z.04	6	6	100,0%	6	100,0%	6	100,0%	98,2%
403.	Zespół Szkół Ponadgimnazjalnych im. Jana Pawła II - Technikum, Radzyń Podlaski, ul. Sikorskiego 15	A.19	17	17	100,0%	17	100,0%	17	100,0%	91,3%
404.	Zespół Szkół Ponadgimnazjalnych im. Jana Pawła II - Technikum, Radzyń Podlaski, ul. Sikorskiego 15	A.35	17	17	100,0%	17	100,0%	17	100,0%	82,6%
405.	Zespół Szkół Ponadgimnazjalnych im. Jana Pawła II - Technikum, Radzyń Podlaski, ul. Sikorskiego 15	B.33	18	17	94,4%	6	33,3%	6	33,3%	41,5%
406.	Zespół Szkół Ponadgimnazjalnych im. Jana Pawła II - Technikum, Radzyń Podlaski, ul. Sikorskiego 15	E.12	25	24	96,0%	24	96,0%	24	96,0%	87,7%
407.	Zespół Szkół Ponadgimnazjalnych im. Jana Pawła II - Technikum, Radzyń Podlaski, ul. Sikorskiego 15	E.13	21	18	85,7%	20	95,2%	17	81,0%	68,3%
408.	Zespół Szkół Ponadgimnazjalnych im. Jana Pawła II - Technikum, Radzyń Podlaski, ul. Sikorskiego 15	M.12	24	21	87,5%	23	95,8%	21	87,5%	60,3%
409.	Zespół Szkół Ponadgimnazjalnych im. Jana Pawła II - Technikum, Radzyń Podlaski, ul. Sikorskiego 15	M.20	8	8	100,0%	7	87,5%	7	87,5%	80,5%
410.	Zespół Szkół Ponadgimnazjalnych im. Jana Pawła II - Technikum, Radzyń Podlaski, ul. Sikorskiego 15	T.06	17	9	52,9%	17	100,0%	9	52,9%	65,7%
411.	Zespół Szkół Ponadgimnazjalnych im. Jana Pawła II - Technikum, Radzyń Podlaski, ul. Sikorskiego 15	T.11	8	8	100,0%	6	75,0%	6	75,0%	84,6%
412.	Zespół Szkół Ponadgimnazjalnych im. Jana Pawła II - Zasadnicza Szkoła Zawodowa, Radzyń Podlaski, ul. Sikorskiego 15	A.18	13	12	92,3%	11	84,6%	11	84,6%	90,5%

Lp.	Nazwa i adres szkoły	Oznaczenie kwalifikacji	Przystąpiło do obu części egzaminu po raz pierwszy	Zdało część pisemną		Zdało część praktyczną		Otrzymało świadectwo kwalifikacyjne		Srednia zdawalność w województwie
			liczba	liczba	%	liczba	%	liczba	%	%
413.	Zespół Szkół Ponadgimnazjalnych im. Jana Pawła II - Zasadnicza Szkoła Zawodowa, Radzyń Podlaski, ul. Sikorskiego 15	E.07	11	1	9,1%	11	100,0%	1	9,1%	29,9%
414.	Zespół Szkół Ponadgimnazjalnych im. Jana Pawła II - Zasadnicza Szkoła Zawodowa, Radzyń Podlaski, ul. Sikorskiego 15	M.18	22	17	77,3%	22	100,0%	17	77,3%	59,0%
415.	Zespół Szkół Ponadgimnazjalnych im. Jana Pawła II - Zasadnicza Szkoła Zawodowa, Radzyń Podlaski, ul. Sikorskiego 15	M.20	6	6	100,0%	6	100,0%	6	100,0%	80,5%
416.	Zespół Szkół Ponadgimnazjalnych im. Jana Pawła II - Zasadnicza Szkoła Zawodowa, Radzyń Podlaski, ul. Sikorskiego 15	T.06	16	11	68,8%	16	100,0%	11	68,8%	65,7%
417.	Policealne Studium Zawodowe "Profit" w Radzynie Podlaskim, Radzyń Podlaski, ul. Jana Pawła II 25	A.68	8	8	100,0%	2	25,0%	2	25,0%	41,7%
418.	Policealne Studium Zawodowe "Profit" w Radzynie Podlaskim, Radzyń Podlaski, ul. Jana Pawła II 25	Z.03	3	2	66,7%	0	0,0%	0	0,0%	34,8%
419.	Technikum im. Wincentego Witosa, Wola Osowińska, ul. Parkowa 7	E.13	4	3	75,0%	4	100,0%	3	75,0%	68,3%
420.	Technikum im. Wincentego Witosa, Wola Osowińska, ul. Parkowa 7	R.03	17	14	82,4%	17	100,0%	14	82,4%	79,8%
421.	Policealna Szkoła Zaoczna, Wola Osowińska, ul. Parkowa 7	T.07	4	3	75,0%	1	25,0%	1	25,0%	24,0%
422.	Policealna Szkoła Zaoczna, Wola Osowińska, ul. Parkowa 7	T.08	4	4	100,0%	1	25,0%	1	25,0%	55,4%
423.	Zasadnicza Szkoła Zawodowa, Komarówka Podlaska, ul. Waleriana Batki 20	T.06	1	1	100,0%	1	100,0%	1	100,0%	65,7%
424.	Technikum Hotelarskie, Dęblin, ul. Wiślana 3b	T.11	15	15	100,0%	14	93,3%	14	93,3%	84,6%
425.	Technikum Ekonomiczne w Dęblinie, Dęblin, ul. Wiślana 3b	A.35	12	12	100,0%	12	100,0%	12	100,0%	82,6%
426.	Technikum Gastronomiczne w Dęblinie, Dęblin, ul. Wiślana 3b	T.06	15	13	86,7%	15	100,0%	13	86,7%	65,7%
427.	Zasadnicza Szkoła Zawodowa, Dęblin, ul. Wiślana 3b	B.08	1	0	0,0%	1	100,0%	0	0,0%	83,3%
428.	Zasadnicza Szkoła Zawodowa, Dęblin, ul. Wiślana 3b	B.09	2	0	0,0%	2	100,0%	0	0,0%	70,7%
429.	Zasadnicza Szkoła Zawodowa, Dęblin, ul. Wiślana 3b	T.06	10	5	50,0%	10	100,0%	5	50,0%	65,7%
430.	Technikum Mechaniczne w Dęblinie, Dęblin, ul. Tysiąclecia 3	M.20	22	17	77,3%	21	95,5%	17	77,3%	80,5%
431.	Technikum Architektury Krajobrazu w Dęblinie, Dęblin, ul. Tysiąclecia 3	R.21	14	10	71,4%	9	64,3%	6	42,9%	73,4%
432.	Technikum Informatyczne w Dęblinie, Dęblin, ul. Tysiąclecia 3	E.12	15	15	100,0%	13	86,7%	13	86,7%	87,7%
433.	Technikum Informatyczne w Dęblinie, Dęblin, ul. Tysiąclecia 3	E.13	12	6	50,0%	11	91,7%	6	50,0%	68,3%
434.	Pierwsze Prywatne Policealne Studium Zawodowe dla Dorosłych w Rykach, Ryki, ul. Karola Wojtyły 1	A.36	8	8	100,0%	8	100,0%	8	100,0%	66,9%
435.	Pierwsze Prywatne Policealne Studium Zawodowe dla Dorosłych w Rykach, Ryki, ul. Karola Wojtyły 1	Z.03	29	29	100,0%	22	75,9%	22	75,9%	34,8%
436.	Policealne Studium Zawodowe w Rykach, Ryki, ul. Warszawska 3b	A.36	5	4	80,0%	3	60,0%	3	60,0%	66,9%
437.	Policealne Studium Zawodowe w Rykach, Ryki, ul. Warszawska 3b	A.61	13	13	100,0%	5	38,5%	5	38,5%	65,3%
438.	Policealne Studium Zawodowe w Rykach, Ryki, ul. Warszawska 3b	A.62	11	11	100,0%	11	100,0%	11	100,0%	97,4%
439.	Policealne Studium Zawodowe w Rykach, Ryki, ul. Warszawska 3b	A.65	2	2	100,0%	2	100,0%	2	100,0%	91,9%

Lp.	Nazwa i adres szkoły	Oznaczenie kwalifikacji	Przystąpiło do obu części egzaminu po raz pierwszy	Zdało część pisemną		Zdało część praktyczną		Otrzymało świadectwo kwalifikacyjne		Srednia zdawalność w województwie
			liczba	liczba	%	liczba	%	liczba	%	%
440.	Policealne Studium Zawodowe w Rykach, Ryki, ul. Warszawska 3b	A.68	14	14	100,0%	8	57,1%	8	57,1%	41,7%
441.	Policealne Studium Zawodowe w Rykach, Ryki, ul. Warszawska 3b	A.69	2	2	100,0%	0	0,0%	0	0,0%	0,0%
442.	Policealne Studium Zawodowe w Rykach, Ryki, ul. Warszawska 3b	A.70	6	6	100,0%	4	66,7%	4	66,7%	66,7%
443.	Policealne Studium Zawodowe w Rykach, Ryki, ul. Warszawska 3b	Z.01	4	3	75,0%	3	75,0%	3	75,0%	97,0%
444.	Policealne Studium Zawodowe w Rykach, Ryki, ul. Warszawska 3b	Z.03	12	9	75,0%	0	0,0%	0	0,0%	34,8%
445.	Policealne Studium Zawodowe w Rykach, Ryki, ul. Warszawska 3b	Z.06	7	6	85,7%	6	85,7%	6	85,7%	90,0%
446.	Policealne Studium Zawodowe w Rykach, Ryki, ul. Warszawska 3b	Z.19	11	8	72,7%	7	63,6%	4	36,4%	90,5%
447.	Technikum Ekonomiczne, Ryki, ul. Wyczółkowskiego 10	A.35	25	25	100,0%	11	44,0%	11	44,0%	82,6%
448.	Technikum Budowlane, Ryki, ul. Wyczółkowskiego 10	B.09	9	8	88,9%	9	100,0%	8	88,9%	70,7%
449.	Technikum Budowlane, Ryki, ul. Wyczółkowskiego 10	B.33	26	26	100,0%	14	53,8%	14	53,8%	41,5%
450.	Zasadnicza Szkoła Zawodowa nr 2, Ryki, ul. Wyczółkowskiego 10	A.18	7	7	100,0%	6	85,7%	6	85,7%	90,5%
451.	Zasadnicza Szkoła Zawodowa nr 2, Ryki, ul. Wyczółkowskiego 10	B.06	6	6	100,0%	6	100,0%	6	100,0%	88,8%
452.	Zasadnicza Szkoła Zawodowa nr 2, Ryki, ul. Wyczółkowskiego 10	B.07	13	11	84,6%	13	100,0%	11	84,6%	76,2%
453.	Zasadnicza Szkoła Zawodowa nr 2, Ryki, ul. Wyczółkowskiego 10	B.08	4	3	75,0%	4	100,0%	3	75,0%	83,3%
454.	Zasadnicza Szkoła Zawodowa nr 2, Ryki, ul. Wyczółkowskiego 10	B.09	4	2	50,0%	4	100,0%	2	50,0%	70,7%
455.	Zasadnicza Szkoła Zawodowa nr 2, Ryki, ul. Wyczółkowskiego 10	B.18	9	6	66,7%	9	100,0%	6	66,7%	76,5%
456.	Technikum Mechaniczne, Ryki, ul. Żytnia 5	M.01	18	18	100,0%	18	100,0%	18	100,0%	88,4%
457.	Technikum Mechaniczne, Ryki, ul. Żytnia 5	M.02	7	7	100,0%	7	100,0%	7	100,0%	96,2%
458.	Technikum Mechaniczne, Ryki, ul. Żytnia 5	M.12	33	19	57,6%	33	100,0%	19	57,6%	60,3%
459.	Technikum Informatyczne, Ryki, ul. Żytnia 5	E.12	38	35	92,1%	37	97,4%	35	92,1%	87,7%
460.	Technikum Informatyczne, Ryki, ul. Żytnia 5	E.13	21	6	28,6%	17	81,0%	6	28,6%	68,3%
461.	Zasadnicza Szkoła Zawodowa, Ryki, ul. Żytnia 5	M.01	8	7	87,5%	8	100,0%	7	87,5%	88,4%
462.	Zasadnicza Szkoła Zawodowa, Ryki, ul. Żytnia 5	M.02	8	7	87,5%	8	100,0%	7	87,5%	96,2%
463.	Zasadnicza Szkoła Zawodowa, Ryki, ul. Żytnia 5	M.18	24	11	45,8%	21	87,5%	10	41,7%	59,0%
464.	Prywatna Policealna Szkoła Farmaceutyczna, Świdnik, ul. Okulickiego 13	Z.19	9	7	77,8%	9	100,0%	7	77,8%	90,5%
465.	Technikum nr 2, Świdnik, ul. Okulickiego 13	A.30	28	25	89,3%	10	35,7%	8	28,6%	49,0%
466.	Technikum nr 2, Świdnik, ul. Okulickiego 13	A.31	21	10	47,6%	6	28,6%	5	23,8%	57,1%
467.	Technikum nr 2, Świdnik, ul. Okulickiego 13	T.06	23	14	60,9%	23	100,0%	14	60,9%	65,7%
468.	Technikum nr 2, Świdnik, ul. Okulickiego 13	T.11	22	16	72,7%	9	40,9%	9	40,9%	84,6%
469.	Szkoła Policealna nr 2 w Świdniku, Świdnik, ul. Okulickiego 13	Z.11	2	2	100,0%	1	50,0%	1	50,0%	88,2%
470.	Technikum Nr 1, Świdnik, ul. Szkolna 1	A.33	7	7	100,0%	7	100,0%	7	100,0%	91,2%
471.	Technikum Nr 1, Świdnik, ul. Szkolna 1	A.35	18	16	88,9%	15	83,3%	14	77,8%	82,6%
472.	Technikum Nr 1, Świdnik, ul. Szkolna 1	E.12	18	15	83,3%	16	88,9%	13	72,2%	87,7%
473.	Technikum Nr 1, Świdnik, ul. Szkolna 1	E.13	8	7	87,5%	7	87,5%	7	87,5%	68,3%
474.	Technikum Nr 1, Świdnik, ul. Szkolna 1	M.19	6	6	100,0%	6	100,0%	6	100,0%	91,9%
475.	Zasadnicza Szkoła Zawodowa, Świdnik, ul. Szkolna 1	M.19	15	11	73,3%	15	100,0%	11	73,3%	91,9%

Lp.	Nazwa i adres szkoły	Oznaczenie kwalifikacji	Przystąpiło do obu części egzaminu po raz pierwszy	Zdało część pisemną		Zdało część praktyczną		Otrzymało świadectwo kwalifikacyjne		Srednia zdawalność w województwie
			liczba	liczba	%	liczba	%	liczba	%	%
476.	Szkoła Policealna dla Dorosłych, Świdnik, Szkolna 1	A.67	6	6	100,0%	5	83,3%	5	83,3%	83,3%
477.	Technikum Mechaniczne, Piaski, ul. Partyzantów 19	M.12	16	6	37,5%	16	100,0%	6	37,5%	60,3%
478.	Technikum Mechaniczne, Piaski, ul. Partyzantów 19	M.18	22	17	77,3%	19	86,4%	16	72,7%	59,0%
479.	Zasadnicza Szkoła Zawodowa, Piaski, ul. Partyzantów 19	A.18	1	1	100,0%	0	0,0%	0	0,0%	90,5%
480.	Zasadnicza Szkoła Zawodowa, Piaski, ul. Partyzantów 19	M.18	17	12	70,6%	15	88,2%	11	64,7%	59,0%
481.	Zasadnicza Szkoła Zawodowa, Piaski, ul. Partyzantów 19	T.03	2	2	100,0%	2	100,0%	2	100,0%	66,7%
482.	Zasadnicza Szkoła Zawodowa, Piaski, ul. Partyzantów 19	T.06	7	4	57,1%	7	100,0%	4	57,1%	65,7%
483.	Zasadnicza Szkoła Zawodowa, Trawniki, Trawniki 263	M.18	2	0	0,0%	2	100,0%	0	0,0%	59,0%
484.	Zasadnicza Szkoła Zawodowa, Trawniki, Trawniki 263	T.06	2	0	0,0%	2	100,0%	0	0,0%	65,7%
485.	Szkoła Policealna dla Dorosłych, Trawniki, Trawniki 263	A.68	6	5	83,3%	1	16,7%	1	16,7%	41,7%
486.	Szkoła Policealna dla Dorosłych, Trawniki, Trawniki 263	R.26	5	5	100,0%	5	100,0%	5	100,0%	79,5%
487.	Technikum Zakładu Doskonalenia Zawodowego w Tomaszowie Lubelskim, Tomaszów Lubelski, ul. Petera 64	A.19	9	9	100,0%	9	100,0%	9	100,0%	91,3%
488.	Technikum Zakładu Doskonalenia Zawodowego w Tomaszowie Lubelskim, Tomaszów Lubelski, ul. Petera 64	E.12	5	3	60,0%	3	60,0%	3	60,0%	87,7%
489.	Technikum Zakładu Doskonalenia Zawodowego w Tomaszowie Lubelskim, Tomaszów Lubelski, ul. Petera 64	E.13	5	1	20,0%	3	60,0%	1	20,0%	68,3%
490.	Zasadnicza Szkoła Zawodowa, Tomaszów Lubelski, ul. Wesoła 1	T.06	12	1	8,3%	12	100,0%	1	8,3%	65,7%
491.	Technikum w Tomaszowie Lubelskim, Tomaszów Lubelski, ul. Żwirki i Wigury 7	A.30	11	9	81,8%	1	9,1%	1	9,1%	49,0%
492.	Technikum w Tomaszowie Lubelskim, Tomaszów Lubelski, ul. Żwirki i Wigury 7	A.31	9	7	77,8%	3	33,3%	3	33,3%	57,1%
493.	Technikum w Tomaszowie Lubelskim, Tomaszów Lubelski, ul. Żwirki i Wigury 7	B.21	4	3	75,0%	4	100,0%	3	75,0%	91,7%
494.	Technikum w Tomaszowie Lubelskim, Tomaszów Lubelski, ul. Żwirki i Wigury 7	E.08	13	10	76,9%	13	100,0%	10	76,9%	82,7%
495.	Technikum w Tomaszowie Lubelskim, Tomaszów Lubelski, ul. Żwirki i Wigury 7	M.02	6	6	100,0%	6	100,0%	6	100,0%	96,2%
496.	Technikum w Tomaszowie Lubelskim, Tomaszów Lubelski, ul. Żwirki i Wigury 7	M.12	42	29	69,0%	42	100,0%	29	69,0%	60,3%
497.	Technikum w Tomaszowie Lubelskim, Tomaszów Lubelski, ul. Żwirki i Wigury 7	M.19	12	10	83,3%	12	100,0%	10	83,3%	91,9%
498.	Zasadnicza Szkoła Zawodowa, Tomaszów Lubelski, ul. Żwirki i Wigury 7	A.18	2	1	50,0%	0	0,0%	0	0,0%	90,5%
499.	Zasadnicza Szkoła Zawodowa, Tomaszów Lubelski, ul. Żwirki i Wigury 7	M.12	14	0	0,0%	14	100,0%	0	0,0%	60,3%
500.	Zasadnicza Szkoła Zawodowa, Tomaszów Lubelski, ul. Żwirki i Wigury 7	M.18	16	6	37,5%	16	100,0%	6	37,5%	59,0%
501.	Zasadnicza Szkoła Zawodowa, Tomaszów Lubelski, ul. Żwirki i Wigury 7	T.06	14	3	21,4%	14	100,0%	3	21,4%	65,7%
502.	Technikum Zawodowe, Tomaszów Lubelski, ul. Gen. J. Hallera 5	A.35	25	24	96,0%	25	100,0%	24	96,0%	82,6%
503.	Technikum Zawodowe, Tomaszów Lubelski, ul. Gen. J. Hallera 5	B.20	19	19	100,0%	18	94,7%	18	94,7%	94,7%
504.	Technikum Zawodowe, Tomaszów Lubelski, ul. Gen. J. Hallera 5	E.12	31	30	96,8%	30	96,8%	30	96,8%	87,7%

Lp.	Nazwa i adres szkoły	Oznaczenie kwalifikacji	Przystąpiło do obu części egzaminu po raz pierwszy	Zdało część pisemną		Zdało część praktyczną		Otrzymało świadectwo kwalifikacyjne		Srednia zdawalność w województwie
			liczba	liczba	%	liczba	%	liczba	%	%
505.	Technikum Zawodowe, Tomaszów Lubelski, ul. Gen. J. Hallera 5	E.13	38	32	84,2%	36	94,7%	30	78,9%	68,3%
506.	Technikum Zawodowe, Tomaszów Lubelski, ul. Gen. J. Hallera 5	T.06	36	21	58,3%	36	100,0%	21	58,3%	65,7%
507.	Technikum Zawodowe, Tomaszów Lubelski, ul. Gen. J. Hallera 5	T.09	9	8	88,9%	8	88,9%	7	77,8%	90,3%
508.	Technikum Zawodowe, Tomaszów Lubelski, ul. Gen. J. Hallera 5	T.11	28	26	92,9%	25	89,3%	24	85,7%	84,6%
509.	Zasadnicza Szkoła Zawodowa, Tomaszów Lubelski, ul. Gen. J. Hallera 5	B.05	16	13	81,3%	16	100,0%	13	81,3%	61,8%
510.	Zasadnicza Szkoła Zawodowa, Tomaszów Lubelski, ul. Gen. J. Hallera 5	B.06	40	36	90,0%	40	100,0%	36	90,0%	88,8%
511.	Zasadnicza Szkoła Zawodowa, Tomaszów Lubelski, ul. Gen. J. Hallera 5	B.07	19	17	89,5%	19	100,0%	17	89,5%	76,2%
512.	Zasadnicza Szkoła Zawodowa, Tomaszów Lubelski, ul. Gen. J. Hallera 5	T.06	16	7	43,8%	16	100,0%	7	43,8%	65,7%
513.	Zasadnicza Szkoła Zawodowa we Włodawie, Włodawa, ul. Żołnierzy WiN 16	T.06	1	0	0,0%	1	100,0%	0	0,0%	65,7%
514.	Policealna Szkoła Zawodowa "Edukator" we Włodawie, Włodawa, Al. Józefa Piłsudskiego 10	A.62	5	5	100,0%	5	100,0%	5	100,0%	97,4%
515.	Policealna Szkoła Zawodowa "Edukator" we Włodawie, Włodawa, Al. Józefa Piłsudskiego 10	A.68	9	7	77,8%	6	66,7%	5	55,6%	41,7%
516.	Technikum, Włodawa, ul. Modrzewskiego 24	B.33	12	11	91,7%	7	58,3%	7	58,3%	41,5%
517.	Technikum, Włodawa, ul. Modrzewskiego 24	E.12	26	21	80,8%	26	100,0%	21	80,8%	87,7%
518.	Technikum, Włodawa, ul. Modrzewskiego 24	E.13	19	12	63,2%	19	100,0%	12	63,2%	68,3%
519.	Technikum, Włodawa, ul. Modrzewskiego 24	M.12	26	15	57,7%	26	100,0%	15	57,7%	60,3%
520.	Technikum, Włodawa, ul. Modrzewskiego 24	T.06	28	27	96,4%	28	100,0%	27	96,4%	65,7%
521.	Zasadnicza Szkoła Zawodowa, Włodawa, ul. Modrzewskiego 24	B.05	13	6	46,2%	12	92,3%	6	46,2%	61,8%
522.	Zasadnicza Szkoła Zawodowa, Włodawa, ul. Modrzewskiego 24	B.06	11	11	100,0%	11	100,0%	11	100,0%	88,8%
523.	Zasadnicza Szkoła Zawodowa, Włodawa, ul. Modrzewskiego 24	B.07	7	5	71,4%	7	100,0%	5	71,4%	76,2%
524.	Zasadnicza Szkoła Zawodowa, Włodawa, ul. Modrzewskiego 24	E.07	7	1	14,3%	7	100,0%	1	14,3%	29,9%
525.	Zasadnicza Szkoła Zawodowa, Włodawa, ul. Modrzewskiego 24	T.04	7	7	100,0%	7	100,0%	7	100,0%	95,1%
526.	Zasadnicza Szkoła Zawodowa, Włodawa, ul. Modrzewskiego 24	T.06	11	5	45,5%	11	100,0%	5	45,5%	65,7%
527.	Technikum, Korolówka Osada, Korolówka Osada 3	M.02	26	24	92,3%	26	100,0%	24	92,3%	96,2%
528.	Technikum, Korolówka Osada, Korolówka Osada 3	R.03	7	2	28,6%	7	100,0%	2	28,6%	79,8%
529.	Szkoła Policealna, Korolówka Osada, Korolówka Osada 3	T.07	2	2	100,0%	2	100,0%	2	100,0%	24,0%
530.	Szkoła Policealna, Korolówka Osada, Korolówka Osada 3	T.08	3	3	100,0%	1	33,3%	1	33,3%	55,4%
531.	Zasadnicza Szkoła Zawodowa w Grabowcu, Grabowiec, ul. Wojśławska 1	T.06	2	2	100,0%	2	100,0%	2	100,0%	65,7%
532.	Zasadnicza Szkoła Zawodowa im. dr. Zygmunta Klukowskiego, Szczebreszyn, ul. Zamojska 29	A.13	4	4	100,0%	4	100,0%	4	100,0%	100,0%
533.	Zasadnicza Szkoła Zawodowa im. dr. Zygmunta Klukowskiego, Szczebreszyn, ul. Zamojska 29	T.06	3	2	66,7%	3	100,0%	2	66,7%	65,7%
534.	Technikum Mechaniczne, Szczebreszyn, Zamojska 29	M.20	9	8	88,9%	9	100,0%	8	88,9%	80,5%
535.	Technikum Ochrony Środowiska, Zwierzyniec, ul. Browarna 1	B.34	17	15	88,2%	17	100,0%	15	88,2%	90,4%

Lp.	Nazwa i adres szkoły	Oznaczenie kwalifikacji	Przystąpiło do obu części egzaminu po raz pierwszy	Zdało część pisemną		Zdało część praktyczną		Otrzymało świadectwo kwalifikacyjne		Srednia zdawalność w województwie
			liczba	liczba	%	liczba	%	liczba	%	%
536.	Technikum Ochrony Środowiska, Zwierzyniec, ul. Browarna 1	B.35	13	11	84,6%	13	100,0%	11	84,6%	68,9%
537.	Policealne Studium Zarządzania i Marketingu Zakładu Doskonalenia Zawodowego w Lublinie Oddział Białej Podlaskiej, Biała Podlaska, Aleja Jana Pawła II 97	A.61	9	9	100,0%	3	33,3%	3	33,3%	65,3%
538.	Policealne Studium Zarządzania i Marketingu Zakładu Doskonalenia Zawodowego w Lublinie Oddział Białej Podlaskiej, Biała Podlaska, Aleja Jana Pawła II 97	A.62	7	7	100,0%	7	100,0%	7	100,0%	97,4%
539.	Policealne Studium Zarządzania i Marketingu Zakładu Doskonalenia Zawodowego w Lublinie Oddział Białej Podlaskiej, Biała Podlaska, Aleja Jana Pawła II 97	M.42	8	6	75,0%	4	50,0%	3	37,5%	35,0%
540.	Policealne Studium Zarządzania i Marketingu Zakładu Doskonalenia Zawodowego w Lublinie Oddział Białej Podlaskiej, Biała Podlaska, Aleja Jana Pawła II 97	T.07	11	8	72,7%	1	9,1%	1	9,1%	24,0%
541.	Policealne Studium Zarządzania i Marketingu Zakładu Doskonalenia Zawodowego w Lublinie Oddział Białej Podlaskiej, Biała Podlaska, Aleja Jana Pawła II 97	T.08	6	6	100,0%	1	16,7%	1	16,7%	55,4%
542.	Policealne Studium Zarządzania i Marketingu Zakładu Doskonalenia Zawodowego w Lublinie Oddział Białej Podlaskiej, Biała Podlaska, Aleja Jana Pawła II 97	Z.04	14	14	100,0%	14	100,0%	14	100,0%	98,2%
543.	Technikum nr 1, Biała Podlaska, ul. Marszałka Józefa Piłsudskiego 36	A.18	29	29	100,0%	29	100,0%	29	100,0%	90,5%
544.	Technikum nr 1, Biała Podlaska, ul. Marszałka Józefa Piłsudskiego 36	A.28	27	20	74,1%	9	33,3%	8	29,6%	37,3%
545.	Technikum nr 1, Biała Podlaska, ul. Marszałka Józefa Piłsudskiego 36	A.30	28	27	96,4%	12	42,9%	12	42,9%	49,0%
546.	Technikum nr 1, Biała Podlaska, ul. Marszałka Józefa Piłsudskiego 36	A.31	27	23	85,2%	18	66,7%	18	66,7%	57,1%
547.	Technikum nr 1, Biała Podlaska, ul. Marszałka Józefa Piłsudskiego 36	A.35	42	39	92,9%	40	95,2%	38	90,5%	82,6%
548.	Technikum nr 1, Biała Podlaska, ul. Marszałka Józefa Piłsudskiego 36	E.12	30	30	100,0%	28	93,3%	28	93,3%	87,7%
549.	Technikum nr 1, Biała Podlaska, ul. Marszałka Józefa Piłsudskiego 36	E.13	51	32	62,7%	42	82,4%	30	58,8%	68,3%
550.	Technikum nr 1, Biała Podlaska, ul. Marszałka Józefa Piłsudskiego 36	R.21	23	21	91,3%	21	91,3%	20	87,0%	73,4%
551.	Technikum nr 1, Biała Podlaska, ul. Marszałka Józefa Piłsudskiego 36	T.06	51	43	84,3%	51	100,0%	43	84,3%	65,7%
552.	Technikum nr 1, Biała Podlaska, ul. Marszałka Józefa Piłsudskiego 36	T.11	23	23	100,0%	23	100,0%	23	100,0%	84,6%
553.	Zasadnicza Szkoła Zawodowa Zakładu Doskonalenia Zawodowego im. Krzysztofa Kamila Baczyńskiego w Białej Podlaskiej, Biała Podlaska, Aleja Jana Pawła II 97	A.18	2	2	100,0%	0	0,0%	0	0,0%	90,5%
554.	Zasadnicza Szkoła Zawodowa Zakładu Doskonalenia Zawodowego im. Krzysztofa Kamila Baczyńskiego w Białej Podlaskiej, Biała Podlaska, Aleja Jana Pawła II 97	A.19	2	2	100,0%	2	100,0%	2	100,0%	91,3%
555.	Zasadnicza Szkoła Zawodowa Zakładu Doskonalenia Zawodowego im. Krzysztofa Kamila Baczyńskiego w Białej Podlaskiej, Biała Podlaska, Aleja Jana Pawła II 97	E.07	1	0	0,0%	1	100,0%	0	0,0%	29,9%

Lp.	Nazwa i adres szkoły	Oznaczenie kwalifikacji	Przystąpiło do obu części egzaminu po raz pierwszy	Zdało część pisemną		Zdało część praktyczną		Otrzymało świadectwo kwalifikacyjne		Srednia zdawalność w województwie
			liczba	liczba	%	liczba	%	liczba	%	%
556.	Zasadnicza Szkoła Zawodowa Zakładu Doskonalenia Zawodowego im. Krzysztofa Kamila Baczyńskiego w Białej Podlaskiej, Biała Podlaska, Aleja Jana Pawła II 97	E.08	2	0	0,0%	2	100,0%	0	0,0%	82,7%
557.	Zasadnicza Szkoła Zawodowa Zakładu Doskonalenia Zawodowego im. Krzysztofa Kamila Baczyńskiego w Białej Podlaskiej, Biała Podlaska, Aleja Jana Pawła II 97	M.12	2	0	0,0%	1	50,0%	0	0,0%	60,3%
558.	Zasadnicza Szkoła Zawodowa Zakładu Doskonalenia Zawodowego im. Krzysztofa Kamila Baczyńskiego w Białej Podlaskiej, Biała Podlaska, Aleja Jana Pawła II 97	M.18	12	6	50,0%	12	100,0%	6	50,0%	59,0%
559.	Zasadnicza Szkoła Zawodowa Zakładu Doskonalenia Zawodowego im. Krzysztofa Kamila Baczyńskiego w Białej Podlaskiej, Biała Podlaska, Aleja Jana Pawła II 97	R.03	2	2	100,0%	2	100,0%	2	100,0%	79,8%
560.	Zasadnicza Szkoła Zawodowa Zakładu Doskonalenia Zawodowego im. Krzysztofa Kamila Baczyńskiego w Białej Podlaskiej, Biała Podlaska, Aleja Jana Pawła II 97	R.05	1	0	0,0%	1	100,0%	0	0,0%	78,9%
561.	Zasadnicza Szkoła Zawodowa Zakładu Doskonalenia Zawodowego im. Krzysztofa Kamila Baczyńskiego w Białej Podlaskiej, Biała Podlaska, Aleja Jana Pawła II 97	T.06	16	8	50,0%	16	100,0%	8	50,0%	65,7%
562.	Zasadnicza Szkoła Zawodowa nr 1, Biała Podlaska, ul. Marszałka Józefa Piłsudskiego 36	T.06	22	11	50,0%	22	100,0%	11	50,0%	65,7%
563.	Medyczne Studium Zawodowe im. Marii Minczewskiej w Białej Podlaskiej, Biała Podlaska, ul. Okopowa 3	A.62	16	16	100,0%	16	100,0%	16	100,0%	97,4%
564.	Medyczne Studium Zawodowe im. Marii Minczewskiej w Białej Podlaskiej, Biała Podlaska, ul. Okopowa 3	Z.01	23	23	100,0%	23	100,0%	23	100,0%	97,0%
565.	Medyczne Studium Zawodowe im. Marii Minczewskiej w Białej Podlaskiej, Biała Podlaska, ul. Okopowa 3	Z.04	21	21	100,0%	21	100,0%	21	100,0%	98,2%
566.	Medyczne Studium Zawodowe im. Marii Minczewskiej w Białej Podlaskiej, Biała Podlaska, ul. Okopowa 3	Z.11	11	11	100,0%	9	81,8%	9	81,8%	88,2%
567.	Rzemieślnicza Zasadnicza Szkoła Zawodowa, Biała Podlaska, ul. Warszawska 14	T.06	13	8	61,5%	13	100,0%	8	61,5%	65,7%
568.	Policealne Studium Zawodowe dla Dorosłych 'LIDER', Biała Podlaska, ul. Bolesława Prusa 8A	A.61	2	2	100,0%	2	100,0%	2	100,0%	65,3%
569.	Policealne Studium Zawodowe dla Dorosłych 'LIDER', Biała Podlaska, ul. Bolesława Prusa 8A	A.62	8	8	100,0%	8	100,0%	8	100,0%	97,4%
570.	Policealne Studium Zawodowe dla Dorosłych 'LIDER', Biała Podlaska, ul. Bolesława Prusa 8A	T.07	6	6	100,0%	0	0,0%	0	0,0%	24,0%
571.	Policealne Studium Zawodowe dla Dorosłych 'LIDER', Biała Podlaska, ul. Bolesława Prusa 8A	T.08	6	6	100,0%	3	50,0%	3	50,0%	55,4%
572.	Technikum Zakładu Doskonalenia Zawodowego im. Krzysztofa Kamila Baczyńskiego w Białej Podlaskiej, Biała Podlaska, al. Jana Pawła II 97	A.19	7	7	100,0%	7	100,0%	7	100,0%	91,3%
573.	Technikum Zakładu Doskonalenia Zawodowego im. Krzysztofa Kamila Baczyńskiego w Białej Podlaskiej, Biała Podlaska, al. Jana Pawła II 97	M.12	12	5	41,7%	12	100,0%	5	41,7%	60,3%

Lp.	Nazwa i adres szkoły	Oznaczenie kwalifikacji	Przystąpiło do obu części egzaminu po raz pierwszy	Zdało część pisemną		Zdało część praktyczną		Otrzymało świadectwo kwalifikacyjne		Srednia zdawalność w województwie
			liczba	liczba	%	liczba	%	liczba	%	%
574.	Technikum Zakładu Doskonalenia Zawodowego im. Krzysztofa Kamila Baczyńskiego w Białej Podlaskiej, Biała Podlaska, al. Jana Pawła II 97	T.06	10	10	100,0%	10	100,0%	10	100,0%	65,7%
575.	Studium Celne w Białej Podlaskiej Szkoła Policealna dla Dorosłych, Biała Podlaska, ul. Warszawska 14	A.68	22	21	95,5%	3	13,6%	3	13,6%	41,7%
576.	Studium Służb Ochrony i Detektywów, Biała Podlaska, ul. Warszawska 6	A.68	4	3	75,0%	0	0,0%	0	0,0%	41,7%
577.	Studium Służb Ochrony i Detektywów, Biała Podlaska, ul. Warszawska 6	Z.03	21	20	95,2%	5	23,8%	5	23,8%	34,8%
578.	Szkoła Policealna dla Dorosłych "Kursor", Biała Podlaska, ul. Narutowicza 66	A.62	7	6	85,7%	7	100,0%	6	85,7%	97,4%
579.	Szkoła Policealna dla Dorosłych "Kursor", Biała Podlaska, ul. Narutowicza 66	A.68	19	19	100,0%	10	52,6%	10	52,6%	41,7%
580.	Szkoła Policealna dla Dorosłych "Kursor", Biała Podlaska, ul. Narutowicza 66	R.26	4	4	100,0%	4	100,0%	4	100,0%	79,5%
581.	Centrum Kształcenia Plejada Szkoła Policealna Novum, Biała Podlaska, Plac Wojska Polskiego 1	A.61	6	6	100,0%	4	66,7%	4	66,7%	65,3%
582.	Centrum Kształcenia Plejada Szkoła Policealna Novum, Biała Podlaska, Plac Wojska Polskiego 1	A.62	8	8	100,0%	8	100,0%	8	100,0%	97,4%
583.	Centrum Kształcenia Plejada Szkoła Policealna Novum, Biała Podlaska, Plac Wojska Polskiego 1	Z.01	8	7	87,5%	8	100,0%	7	87,5%	97,0%
584.	Centrum Kształcenia Plejada Szkoła Policealna Novum, Biała Podlaska, Plac Wojska Polskiego 1	Z.15	5	2	40,0%	5	100,0%	2	40,0%	88,0%
585.	Technikum Nr 2 w Zespole Szkół Zawodowych Nr 2 im. Franciszka Żwirki i Stanisława Wigury w Białej Podlaskiej, Biała Podlaska, ul. Brzeska 71	A.54	13	7	53,8%	8	61,5%	6	46,2%	46,2%
586.	Technikum Nr 2 w Zespole Szkół Zawodowych Nr 2 im. Franciszka Żwirki i Stanisława Wigury w Białej Podlaskiej, Biała Podlaska, ul. Brzeska 71	B.33	24	22	91,7%	9	37,5%	9	37,5%	41,5%
587.	Technikum Nr 2 w Zespole Szkół Zawodowych Nr 2 im. Franciszka Żwirki i Stanisława Wigury w Białej Podlaskiej, Biała Podlaska, ul. Brzeska 71	E.07	13	6	46,2%	13	100,0%	6	46,2%	29,9%
588.	Technikum Nr 2 w Zespole Szkół Zawodowych Nr 2 im. Franciszka Żwirki i Stanisława Wigury w Białej Podlaskiej, Biała Podlaska, ul. Brzeska 71	E.08	13	11	84,6%	13	100,0%	11	84,6%	82,7%
589.	Technikum Nr 2 w Zespole Szkół Zawodowych Nr 2 im. Franciszka Żwirki i Stanisława Wigury w Białej Podlaskiej, Biała Podlaska, ul. Brzeska 71	E.12	29	28	96,6%	28	96,6%	27	93,1%	87,7%
590.	Technikum Nr 2 w Zespole Szkół Zawodowych Nr 2 im. Franciszka Żwirki i Stanisława Wigury w Białej Podlaskiej, Biała Podlaska, ul. Brzeska 71	E.22	12	8	66,7%	1	8,3%	0	0,0%	11,8%
591.	Technikum Nr 2 w Zespole Szkół Zawodowych Nr 2 im. Franciszka Żwirki i Stanisława Wigury w Białej Podlaskiej, Biała Podlaska, ul. Brzeska 71	M.12	62	34	54,8%	60	96,8%	34	54,8%	60,3%
592.	Technikum Nr 2 w Zespole Szkół Zawodowych Nr 2 im. Franciszka Żwirki i Stanisława Wigury w Białej Podlaskiej, Biała Podlaska, ul. Brzeska 71	M.18	50	38	76,0%	50	100,0%	38	76,0%	59,0%

Lp.	Nazwa i adres szkoły	Oznaczenie kwalifikacji	Przystąpiło do obu części egzaminu po raz pierwszy	Zdało część pisemną		Zdało część praktyczną		Otrzymało świadectwo kwalifikacyjne		Srednia zdawalność w województwie
			liczba	liczba	%	liczba	%	liczba	%	%
593.	Zasadnicza Szkoła Zawodowa Nr 2 w Zespole Szkół Zawodowych Nr 2 im. Franciszka Żwirki i Stanisława Wigury w Białej Podlaskiej, Biała Podlaska, ul. Brzeska 71	B.18	3	1	33,3%	3	100,0%	1	33,3%	76,5%
594.	Zasadnicza Szkoła Zawodowa Nr 2 w Zespole Szkół Zawodowych Nr 2 im. Franciszka Żwirki i Stanisława Wigury w Białej Podlaskiej, Biała Podlaska, ul. Brzeska 71	E.07	8	3	37,5%	8	100,0%	3	37,5%	29,9%
595.	Zasadnicza Szkoła Zawodowa Nr 2 w Zespole Szkół Zawodowych Nr 2 im. Franciszka Żwirki i Stanisława Wigury w Białej Podlaskiej, Biała Podlaska, ul. Brzeska 71	M.18	19	12	63,2%	19	100,0%	12	63,2%	59,0%
596.	Zasadnicza Szkoła Zawodowa Nr 2 w Zespole Szkół Zawodowych Nr 2 im. Franciszka Żwirki i Stanisława Wigury w Białej Podlaskiej, Biała Podlaska, ul. Brzeska 71	T.06	7	4	57,1%	7	100,0%	4	57,1%	65,7%
597.	Policealna Szkoła Centrum Nauki i Biznesu "Żak" w Białej Podlaskiej, Biała Podlaska, ul. Brzeska 19	A.33	8	6	75,0%	6	75,0%	5	62,5%	91,2%
598.	Policealna Szkoła Centrum Nauki i Biznesu "Żak" w Białej Podlaskiej, Biała Podlaska, ul. Brzeska 19	A.34	7	3	42,9%	2	28,6%	2	28,6%	52,9%
599.	Policealna Szkoła Centrum Nauki i Biznesu "Żak" w Białej Podlaskiej, Biała Podlaska, ul. Brzeska 19	A.36	3	3	100,0%	1	33,3%	1	33,3%	66,9%
600.	Policealna Szkoła Centrum Nauki i Biznesu "Żak" w Białej Podlaskiej, Biała Podlaska, ul. Brzeska 19	A.61	14	10	71,4%	7	50,0%	6	42,9%	65,3%
601.	Policealna Szkoła Centrum Nauki i Biznesu "Żak" w Białej Podlaskiej, Biała Podlaska, ul. Brzeska 19	A.62	8	8	100,0%	8	100,0%	8	100,0%	97,4%
602.	Policealna Szkoła Centrum Nauki i Biznesu "Żak" w Białej Podlaskiej, Biała Podlaska, ul. Brzeska 19	A.65	10	10	100,0%	8	80,0%	8	80,0%	91,9%
603.	Policealna Szkoła Centrum Nauki i Biznesu "Żak" w Białej Podlaskiej, Biała Podlaska, ul. Brzeska 19	A.68	8	4	50,0%	1	12,5%	1	12,5%	41,7%
604.	Policealna Szkoła Centrum Nauki i Biznesu "Żak" w Białej Podlaskiej, Biała Podlaska, ul. Brzeska 19	E.12	9	9	100,0%	5	55,6%	5	55,6%	87,7%
605.	Policealna Szkoła Centrum Nauki i Biznesu "Żak" w Białej Podlaskiej, Biała Podlaska, ul. Brzeska 19	E.13	4	3	75,0%	3	75,0%	3	75,0%	68,3%
606.	Policealna Szkoła Centrum Nauki i Biznesu "Żak" w Białej Podlaskiej, Biała Podlaska, ul. Brzeska 19	E.14	4	2	50,0%	2	50,0%	2	50,0%	50,0%
607.	Policealna Szkoła Centrum Nauki i Biznesu "Żak" w Białej Podlaskiej, Biała Podlaska, ul. Brzeska 19	R.26	19	11	57,9%	19	100,0%	11	57,9%	79,5%
608.	Policealna Szkoła Centrum Nauki i Biznesu "Żak" w Białej Podlaskiej, Biała Podlaska, ul. Brzeska 19	Z.05	21	19	90,5%	13	61,9%	12	57,1%	85,2%
609.	Policealna Szkoła Centrum Nauki i Biznesu "Żak" w Białej Podlaskiej, Biała Podlaska, ul. Brzeska 19	Z.13	2	2	100,0%	0	0,0%	0	0,0%	40,0%
610.	Zasadnicza Szkoła Zawodowa Zakładu Doskonalenia Zawodowego w Chełmie, Chełm, ul. Lwowska 37	A.19	9	6	66,7%	9	100,0%	6	66,7%	91,3%
611.	Zasadnicza Szkoła Zawodowa Zakładu Doskonalenia Zawodowego w Chełmie, Chełm, ul. Lwowska 37	B.06	4	4	100,0%	4	100,0%	4	100,0%	88,8%

Lp.	Nazwa i adres szkoły	Oznaczenie kwalifikacji	Przystąpiło do obu części egzaminu po raz pierwszy	Zdało część pisemną		Zdało część praktyczną		Otrzymało świadectwo kwalifikacyjne		Srednia zdawalność w województwie
			liczba	liczba	%	liczba	%	liczba	%	%
612.	Zasadnicza Szkoła Zawodowa Zakładu Doskonalenia Zawodowego w Chełmie, Chełm, ul. Lwowska 37	B.07	5	2	40,0%	4	80,0%	1	20,0%	76,2%
613.	Zasadnicza Szkoła Zawodowa Zakładu Doskonalenia Zawodowego w Chełmie, Chełm, ul. Lwowska 37	M.17	5	2	40,0%	5	100,0%	2	40,0%	89,7%
614.	Zasadnicza Szkoła Zawodowa Zakładu Doskonalenia Zawodowego w Chełmie, Chełm, ul. Lwowska 37	T.06	6	5	83,3%	6	100,0%	5	83,3%	65,7%
615.	Medyczne Studium Zawodowe im. Władysławy Szoc, Chełm, ul. Szpitalna 50	A.61	17	15	88,2%	16	94,1%	15	88,2%	65,3%
616.	Medyczne Studium Zawodowe im. Władysławy Szoc, Chełm, ul. Szpitalna 50	A.62	17	15	88,2%	17	100,0%	15	88,2%	97,4%
617.	Medyczne Studium Zawodowe im. Władysławy Szoc, Chełm, ul. Szpitalna 50	Z.01	31	31	100,0%	31	100,0%	31	100,0%	97,0%
618.	Medyczne Studium Zawodowe im. Władysławy Szoc, Chełm, ul. Szpitalna 50	Z.04	21	21	100,0%	21	100,0%	21	100,0%	98,2%
619.	Medyczne Studium Zawodowe im. Władysławy Szoc, Chełm, ul. Szpitalna 50	Z.09	7	7	100,0%	7	100,0%	7	100,0%	92,2%
620.	Medyczne Studium Zawodowe im. Władysławy Szoc, Chełm, ul. Szpitalna 50	Z.19	19	19	100,0%	18	94,7%	18	94,7%	90,5%
621.	Medyczne Studium Zawodowe im. Władysławy Szoc, Chełm, ul. Szpitalna 50	Z.20	11	10	90,9%	11	100,0%	10	90,9%	94,3%
622.	Technikum nr 4, Chełm, ul. Reformacka 13	A.19	18	15	83,3%	18	100,0%	15	83,3%	91,3%
623.	Technikum nr 4, Chełm, ul. Reformacka 13	T.04	10	10	100,0%	10	100,0%	10	100,0%	95,1%
624.	Technikum nr 4, Chełm, ul. Reformacka 13	T.06	16	7	43,8%	16	100,0%	7	43,8%	65,7%
625.	Technikum nr 4, Chełm, ul. Reformacka 13	T.09	9	9	100,0%	9	100,0%	9	100,0%	90,3%
626.	Technikum nr 4, Chełm, ul. Reformacka 13	T.11	23	22	95,7%	18	78,3%	17	73,9%	84,6%
627.	Technikum Nr 1, Chełm, ul. Batorego 1	B.33	22	19	86,4%	5	22,7%	5	22,7%	41,5%
628.	Technikum Nr 1, Chełm, ul. Batorego 1	B.34	20	17	85,0%	17	85,0%	15	75,0%	90,4%
629.	Technikum Nr 1, Chełm, ul. Batorego 1	B.35	36	15	41,7%	25	69,4%	12	33,3%	68,9%
630.	Technikum Nr 1, Chełm, ul. Batorego 1	R.21	10	9	90,0%	8	80,0%	8	80,0%	73,4%
631.	Zasadnicza Szkoła Zawodowa nr 1, Chełm, ul. Batorego 1	B.05	15	5	33,3%	15	100,0%	5	33,3%	61,8%
632.	Zasadnicza Szkoła Zawodowa nr 1, Chełm, ul. Batorego 1	B.07	15	6	40,0%	14	93,3%	6	40,0%	76,2%
633.	Zasadnicza Szkoła Zawodowa nr 1, Chełm, ul. Batorego 1	B.18	16	11	68,8%	16	100,0%	11	68,8%	76,5%
634.	Policealna Szkoła dla Dorosłych KURSATOR w Chełmie, Chełm, ul. Hrubieszowska 37	A.36	9	7	77,8%	3	33,3%	3	33,3%	66,9%
635.	Policealna Szkoła dla Dorosłych KURSATOR w Chełmie, Chełm, ul. Hrubieszowska 37	A.61	4	4	100,0%	1	25,0%	1	25,0%	65,3%
636.	Policealna Szkoła dla Dorosłych KURSATOR w Chełmie, Chełm, ul. Hrubieszowska 37	A.62	11	11	100,0%	11	100,0%	11	100,0%	97,4%
637.	Policealna Szkoła dla Dorosłych KURSATOR w Chełmie, Chełm, ul. Hrubieszowska 37	A.65	11	11	100,0%	11	100,0%	11	100,0%	91,9%
638.	Policealna Szkoła dla Dorosłych KURSATOR w Chełmie, Chełm, ul. Hrubieszowska 37	A.68	6	4	66,7%	0	0,0%	0	0,0%	41,7%
639.	Policealna Szkoła dla Dorosłych KURSATOR w Chełmie, Chełm, ul. Hrubieszowska 37	Z.03	11	10	90,9%	2	18,2%	2	18,2%	34,8%
640.	Policealna Szkoła dla Dorosłych KURSATOR w Chełmie, Chełm, ul. Hrubieszowska 37	Z.08	9	9	100,0%	9	100,0%	9	100,0%	84,4%
641.	Policealna Szkoła dla Dorosłych KURSATOR w Chełmie, Chełm, ul. Hrubieszowska 37	Z.13	3	3	100,0%	1	33,3%	1	33,3%	40,0%
642.	Policealna Szkoła Centrum Nauki i Biznesu "Żak", Chełm, ul. Lwowska 12	A.36	7	6	85,7%	5	71,4%	5	71,4%	66,9%
643.	Policealna Szkoła Centrum Nauki i Biznesu "Żak", Chełm, ul. Lwowska 12	A.61	10	9	90,0%	3	30,0%	3	30,0%	65,3%
644.	Policealna Szkoła Centrum Nauki i Biznesu "Żak", Chełm, ul. Lwowska 12	A.62	17	16	94,1%	17	100,0%	16	94,1%	97,4%

Lp.	Nazwa i adres szkoły	Oznaczenie kwalifikacji	Przystąpiło do obu części egzaminu po raz pierwszy	Zdało część pisemną		Zdało część praktyczną		Otrzymało świadectwo kwalifikacyjne		Srednia zdawalność w województwie
			liczba	liczba	%	liczba	%	liczba	%	%
645.	Policealna Szkoła Centrum Nauki i Biznesu "Żak", Chełm, ul. Lwowska 12	A.65	9	9	100,0%	9	100,0%	9	100,0%	91,9%
646.	Policealna Szkoła Centrum Nauki i Biznesu "Żak", Chełm, ul. Lwowska 12	A.68	16	14	87,5%	7	43,8%	6	37,5%	41,7%
647.	Policealna Szkoła Centrum Nauki i Biznesu "Żak", Chełm, ul. Lwowska 12	E.12	8	8	100,0%	7	87,5%	7	87,5%	87,7%
648.	Policealna Szkoła Centrum Nauki i Biznesu "Żak", Chełm, ul. Lwowska 12	E.14	5	3	60,0%	4	80,0%	3	60,0%	50,0%
649.	Policealna Szkoła Centrum Nauki i Biznesu "Żak", Chełm, ul. Lwowska 12	R.26	22	17	77,3%	22	100,0%	17	77,3%	79,5%
650.	Policealna Szkoła Centrum Nauki i Biznesu "Żak", Chełm, ul. Lwowska 12	Z.05	12	12	100,0%	11	91,7%	11	91,7%	85,2%
651.	Policealna Szkoła Centrum Nauki i Biznesu "Żak", Chełm, ul. Lwowska 12	Z.13	5	5	100,0%	5	100,0%	5	100,0%	40,0%
652.	Zasadnicza Szkoła Zawodowa Specjalna nr 6, Chełm, ul. Trubakowska 59	T.06	6	0	0,0%	6	100,0%	0	0,0%	65,7%
653.	Policealna Szkoła Williams w Chełmie, Chełm, ul. Reformacka 27	A.68	8	8	100,0%	5	62,5%	5	62,5%	41,7%
654.	Policealna Szkoła Detektywów i Pracowników Ochrony w Chełmie, Chełm, ul. Jagiellońska 29	A.33	13	13	100,0%	13	100,0%	13	100,0%	91,2%
655.	Policealna Szkoła Detektywów i Pracowników Ochrony w Chełmie, Chełm, ul. Jagiellońska 29	Z.03	9	9	100,0%	6	66,7%	6	66,7%	34,8%
656.	Policealna Szkoła dla Dorosłych Jobs, Chełm, Al. Marsz. J. Piłsudskiego 32	A.36	7	5	71,4%	5	71,4%	5	71,4%	66,9%
657.	Policealna Szkoła dla Dorosłych Jobs, Chełm, Al. Marsz. J. Piłsudskiego 32	A.65	3	2	66,7%	2	66,7%	2	66,7%	91,9%
658.	Policealna Szkoła dla Dorosłych Jobs, Chełm, Al. Marsz. J. Piłsudskiego 32	Z.13	13	13	100,0%	6	46,2%	6	46,2%	40,0%
659.	Policealna Szkoła Kosmetyczna, Chełm, Nowy Świat 3	A.61	6	4	66,7%	0	0,0%	0	0,0%	65,3%
660.	Technikum nr 5, Chełm, ul. Jagiellońska 29	A.28	18	12	66,7%	6	33,3%	5	27,8%	37,3%
661.	Technikum nr 5, Chełm, ul. Jagiellońska 29	E.03	12	12	100,0%	12	100,0%	12	100,0%	100,0%
662.	Technikum nr 5, Chełm, ul. Jagiellońska 29	E.07	8	3	37,5%	8	100,0%	3	37,5%	29,9%
663.	Technikum nr 5, Chełm, ul. Jagiellońska 29	E.13	10	6	60,0%	10	100,0%	6	60,0%	68,3%
664.	Technikum nr 5, Chełm, ul. Jagiellońska 29	E.15	12	3	25,0%	12	100,0%	3	25,0%	72,1%
665.	Technikum nr 5, Chełm, ul. Jagiellońska 29	E.18	17	9	52,9%	14	82,4%	8	47,1%	62,2%
666.	Technikum nr 5, Chełm, ul. Jagiellońska 29	M.10	15	12	80,0%	0	0,0%	0	0,0%	0,0%
667.	Technikum nr 5, Chełm, ul. Jagiellońska 29	M.17	7	7	100,0%	7	100,0%	7	100,0%	89,7%
668.	Zasadnicza Szkoła Zawodowa, Chełm, ul. Jagiellońska 29	M.10	5	5	100,0%	0	0,0%	0	0,0%	0,0%
669.	Zasadnicza Szkoła Zawodowa, Chełm, ul. Jagiellońska 29	M.12	10	4	40,0%	10	100,0%	4	40,0%	60,3%
670.	Technikum nr 2, Chełm, ul. Graniczna 2	A.25	13	13	100,0%	11	84,6%	11	84,6%	62,9%
671.	Technikum nr 2, Chełm, ul. Graniczna 2	E.03	11	11	100,0%	11	100,0%	11	100,0%	100,0%
672.	Technikum nr 2, Chełm, ul. Graniczna 2	E.08	9	8	88,9%	9	100,0%	8	88,9%	82,7%
673.	Technikum nr 2, Chełm, ul. Graniczna 2	E.12	42	41	97,6%	38	90,5%	37	88,1%	87,7%
674.	Technikum nr 2, Chełm, ul. Graniczna 2	E.13	31	28	90,3%	29	93,5%	27	87,1%	68,3%
675.	Technikum nr 2, Chełm, ul. Graniczna 2	E.18	8	7	87,5%	8	100,0%	7	87,5%	62,2%
676.	Technikum nr 2, Chełm, ul. Graniczna 2	M.12	18	15	83,3%	18	100,0%	15	83,3%	60,3%
677.	Technikum nr 2, Chełm, ul. Graniczna 2	M.17	12	12	100,0%	12	100,0%	12	100,0%	89,7%
678.	Zasadnicza Szkoła Zawodowa Nr 2, Chełm, ul. Graniczna 2	M.12	10	7	70,0%	10	100,0%	7	70,0%	60,3%
679.	Zasadnicza Szkoła Zawodowa Nr 2, Chełm, ul. Graniczna 2	M.18	17	12	70,6%	17	100,0%	12	70,6%	59,0%
680.	Szkoła Policealna dla Dorosłych, Chełm, ul. Batorego 1	A.33	5	5	100,0%	5	100,0%	5	100,0%	91,2%

Lp.	Nazwa i adres szkoły	Oznaczenie kwalifikacji	Przystąpiło do obu części egzaminu po raz pierwszy	Zdało część pisemną		Zdało część praktyczną		Otrzymało świadectwo kwalifikacyjne		Srednia zdawalność w województwie
			liczba	liczba	%	liczba	%	liczba	%	%
681.	Szkoła Policealna dla Dorosłych, Chełm, ul. Batorego 1	A.34	3	3	100,0%	3	100,0%	3	100,0%	52,9%
682.	Szkoła Policealna dla Dorosłych, Chełm, ul. Batorego 1	A.68	1	0	0,0%	0	0,0%	0	0,0%	41,7%
683.	Szkoła Policealna dla Dorosłych, Chełm, ul. Batorego 1	E.12	6	3	50,0%	5	83,3%	3	50,0%	87,7%
684.	Szkoła Policealna dla Dorosłych, Chełm, ul. Batorego 1	E.14	4	2	50,0%	4	100,0%	2	50,0%	50,0%
685.	Technikum Przemysłu Spożywczego, Lublin, Al. Raclawickie 7	T.04	36	35	97,2%	36	100,0%	35	97,2%	95,1%
686.	Szkoła Policealna Pracowników Służb Społecznych im. Andrzeja Bączkowskiego, Lublin, ul. Sulistawicka 7	A.61	32	32	100,0%	27	84,4%	27	84,4%	65,3%
687.	Szkoła Policealna Pracowników Służb Społecznych im. Andrzeja Bączkowskiego, Lublin, ul. Sulistawicka 7	A.62	30	28	93,3%	29	96,7%	28	93,3%	97,4%
688.	Szkoła Policealna Pracowników Służb Społecznych im. Andrzeja Bączkowskiego, Lublin, ul. Sulistawicka 7	R.26	30	29	96,7%	30	100,0%	29	96,7%	79,5%
689.	Szkoła Policealna Pracowników Służb Społecznych im. Andrzeja Bączkowskiego, Lublin, ul. Sulistawicka 7	Z.01	23	23	100,0%	23	100,0%	23	100,0%	97,0%
690.	Szkoła Policealna Pracowników Służb Społecznych im. Andrzeja Bączkowskiego, Lublin, ul. Sulistawicka 7	Z.04	17	17	100,0%	17	100,0%	17	100,0%	98,2%
691.	Szkoła Policealna Pracowników Służb Społecznych im. Andrzeja Bączkowskiego, Lublin, ul. Sulistawicka 7	Z.09	14	14	100,0%	13	92,9%	13	92,9%	92,2%
692.	Zasadnicza Szkoła Zawodowa Nr 10, Lublin, Al. Raclawickie 7	T.04	14	13	92,9%	14	100,0%	13	92,9%	95,1%
693.	Niepubliczne Technikum Leśne, Lublin, ul. Kapucyńska 1A	R.13	4	2	50,0%	1	25,0%	1	25,0%	29,1%
694.	Technikum Zakładu Doskonalenia Zawodowego w Lublinie, Lublin, ul. Królewska 15	A.19	8	7	87,5%	8	100,0%	7	87,5%	91,3%
695.	Technikum Zakładu Doskonalenia Zawodowego w Lublinie, Lublin, ul. Królewska 15	T.06	13	8	61,5%	13	100,0%	8	61,5%	65,7%
696.	Zasadnicza Szkoła Zawodowa Przyzakładowa Zakładu Doskonalenia Zawodowego w Lublinie, Lublin, ul. Królewska 15	A.19	8	6	75,0%	8	100,0%	6	75,0%	91,3%
697.	Zasadnicza Szkoła Zawodowa Przyzakładowa Zakładu Doskonalenia Zawodowego w Lublinie, Lublin, ul. Królewska 15	T.06	11	7	63,6%	11	100,0%	7	63,6%	65,7%
698.	Technikum "Lider" w Lublinie, Lublin, ul. Radziwiłłowska 5	A.19	21	21	100,0%	21	100,0%	21	100,0%	91,3%
699.	Technikum "Lider" w Lublinie, Lublin, ul. Radziwiłłowska 5	T.06	19	19	100,0%	19	100,0%	19	100,0%	65,7%
700.	Technikum "Lider" w Lublinie, Lublin, ul. Radziwiłłowska 5	T.11	8	8	100,0%	8	100,0%	8	100,0%	84,6%
701.	Policealna Szkoła dla Dorosłych "KURSOR", Lublin, ul. Narutowicza 62	A.36	10	8	80,0%	7	70,0%	6	60,0%	66,9%
702.	Policealna Szkoła dla Dorosłych "KURSOR", Lublin, ul. Narutowicza 62	A.61	33	25	75,8%	18	54,5%	18	54,5%	65,3%
703.	Policealna Szkoła dla Dorosłych "KURSOR", Lublin, ul. Narutowicza 62	A.62	30	28	93,3%	30	100,0%	28	93,3%	97,4%
704.	Policealna Szkoła dla Dorosłych "KURSOR", Lublin, ul. Narutowicza 62	A.65	17	16	94,1%	16	94,1%	16	94,1%	91,9%
705.	Policealna Szkoła dla Dorosłych "KURSOR", Lublin, ul. Narutowicza 62	E.13	6	4	66,7%	5	83,3%	4	66,7%	68,3%

Lp.	Nazwa i adres szkoły	Oznaczenie kwalifikacji	Przystąpiło do obu części egzaminu po raz pierwszy			Zdało część pisemną		Zdało część praktyczną		Otrzymało świadectwo kwalifikacyjne		Średnia zdawalność w województwie
			liczba	liczba	%	liczba	%	liczba	%	%		
706.	Policealna Szkoła dla Dorosłych "KURSOR", Lublin, ul. Narutowicza 62	R.26	39	39	100,0%	39	100,0%	39	100,0%	39	100,0%	79,5%
707.	Policealna Szkoła dla Dorosłych "KURSOR", Lublin, ul. Narutowicza 62	Z.03	17	16	94,1%	2	11,8%	2	11,8%	2	11,8%	34,8%
708.	Policealna Szkoła dla Dorosłych "KURSOR", Lublin, ul. Narutowicza 62	Z.08	5	5	100,0%	4	80,0%	4	80,0%	4	80,0%	84,4%
709.	Policealna Szkoła dla Dorosłych "KURSOR", Lublin, ul. Narutowicza 62	Z.13	11	11	100,0%	4	36,4%	4	36,4%	4	36,4%	40,0%
710.	Technikum Specjalne nr 1 dla Uczniów Niestyszających i Słabo Słyszających w Lublinie, Lublin, ul. Lucyny Herc 4	T.07	8	0	0,0%	0	0,0%	0	0,0%	0	0,0%	24,0%
711.	Technikum Specjalne nr 2 dla Uczniów Niestyszających, Słabo Słyszających, Niewidomych, Słabo Widzących, z Niepełnosprawnością Ruchową, w tym z Afazją, z Autyzmem, w tym z Zespołem Aspergera oraz z Niepełnosprawnościami Sprzężonymi, Lublin, ul. Wyścigowa 31	E.12	9	8	88,9%	8	88,9%	8	88,9%	8	88,9%	87,7%
712.	Zasadnicza Szkoła Zawodowa Nr 11, Lublin, ul. Chopina 28	A.18	5	5	100,0%	4	80,0%	4	80,0%	4	80,0%	90,5%
713.	Zasadnicza Szkoła Zawodowa Nr 11, Lublin, ul. Chopina 28	T.06	17	11	64,7%	16	94,1%	10	58,8%	10	58,8%	65,7%
714.	Medyczne Studium Zawodowe im. prof. St. Liebharta, Lublin, ul. Jaczewskiego 5	A.61	22	21	95,5%	21	95,5%	20	90,9%	20	90,9%	65,3%
715.	Medyczne Studium Zawodowe im. prof. St. Liebharta, Lublin, ul. Jaczewskiego 5	A.62	34	34	100,0%	34	100,0%	34	100,0%	34	100,0%	97,4%
716.	Medyczne Studium Zawodowe im. prof. St. Liebharta, Lublin, ul. Jaczewskiego 5	Z.01	47	47	100,0%	47	100,0%	47	100,0%	47	100,0%	97,0%
717.	Medyczne Studium Zawodowe im. prof. St. Liebharta, Lublin, ul. Jaczewskiego 5	Z.02	14	9	64,3%	13	92,9%	9	64,3%	9	64,3%	64,3%
718.	Medyczne Studium Zawodowe im. prof. St. Liebharta, Lublin, ul. Jaczewskiego 5	Z.04	16	16	100,0%	16	100,0%	16	100,0%	16	100,0%	98,2%
719.	Medyczne Studium Zawodowe im. prof. St. Liebharta, Lublin, ul. Jaczewskiego 5	Z.08	8	8	100,0%	4	50,0%	4	50,0%	4	50,0%	84,4%
720.	Medyczne Studium Zawodowe im. prof. St. Liebharta, Lublin, ul. Jaczewskiego 5	Z.09	27	25	92,6%	26	96,3%	25	92,6%	25	92,6%	92,2%
721.	Medyczne Studium Zawodowe im. prof. St. Liebharta, Lublin, ul. Jaczewskiego 5	Z.11	21	20	95,2%	21	100,0%	20	95,2%	20	95,2%	88,2%
722.	Medyczne Studium Zawodowe im. prof. St. Liebharta, Lublin, ul. Jaczewskiego 5	Z.18	14	14	100,0%	13	92,9%	13	92,9%	13	92,9%	92,9%
723.	Medyczne Studium Zawodowe im. prof. St. Liebharta, Lublin, ul. Jaczewskiego 5	Z.19	62	62	100,0%	59	95,2%	59	95,2%	59	95,2%	90,5%
724.	Medyczne Studium Zawodowe im. prof. St. Liebharta, Lublin, ul. Jaczewskiego 5	Z.20	27	26	96,3%	26	96,3%	25	92,6%	25	92,6%	94,3%
725.	Policealna Szkoła Detektywów i Pracowników Ochrony O'Chikara w Lublinie, Lublin, ul. Prusa 8	Z.03	23	23	100,0%	10	43,5%	10	43,5%	10	43,5%	34,8%
726.	Technikum Ekonomiczno-Handlowe w Zespole Szkół nr 1 im. Władysława Grabskiego w Lublinie, Lublin, ul. Podwale 11	A.18	23	23	100,0%	23	100,0%	23	100,0%	23	100,0%	90,5%
727.	Technikum Ekonomiczno-Handlowe w Zespole Szkół nr 1 im. Władysława Grabskiego w Lublinie, Lublin, ul. Podwale 11	A.26	23	19	82,6%	23	100,0%	19	82,6%	19	82,6%	61,5%
728.	Technikum Ekonomiczno-Handlowe w Zespole Szkół nr 1 im. Władysława Grabskiego w Lublinie, Lublin, ul. Podwale 11	A.35	27	27	100,0%	24	88,9%	24	88,9%	24	88,9%	82,6%
729.	Technikum Ekonomiczno-Handlowe w Zespole Szkół nr 1 im. Władysława Grabskiego w Lublinie, Lublin, ul. Podwale 11	E.12	55	55	100,0%	55	100,0%	55	100,0%	55	100,0%	87,7%

Lp.	Nazwa i adres szkoły	Oznaczenie kwalifikacji	Przystąpiło do obu części egzaminu po raz pierwszy	Zdało część pisemną		Zdało część praktyczną		Otrzymało świadectwo kwalifikacyjne		Srednia zdawalność w województwie
			liczba	liczba	%	liczba	%	liczba	%	%
730.	Technikum Ekonomiczno-Handlowe w Zespole Szkół nr 1 im. Władysława Grabskiego w Lublinie, Lublin, ul. Podwale 11	E.13	57	40	70,2%	51	89,5%	39	68,4%	68,3%
731.	Policealna Szkoła Europejska w Lublinie, Lublin, ul. Okopowa 5	A.62	21	21	100,0%	21	100,0%	21	100,0%	97,4%
732.	Policealna Szkoła Europejska w Lublinie, Lublin, ul. Okopowa 5	E.12	2	2	100,0%	1	50,0%	1	50,0%	87,7%
733.	Policealna Szkoła Europejska w Lublinie, Lublin, ul. Okopowa 5	E.14	14	13	92,9%	3	21,4%	3	21,4%	50,0%
734.	Policealna Szkoła Europejska w Lublinie, Lublin, ul. Okopowa 5	R.11	7	7	100,0%	7	100,0%	7	100,0%	90,6%
735.	Policealna Szkoła Medyczna TEB Edukacja w Lublinie, Lublin, ul. Okopowa 5	Z.01	17	17	100,0%	17	100,0%	17	100,0%	97,0%
736.	Policealna Szkoła Medyczna TEB Edukacja w Lublinie, Lublin, ul. Okopowa 5	Z.04	31	31	100,0%	31	100,0%	31	100,0%	98,2%
737.	Policealna Szkoła Medyczna TEB Edukacja w Lublinie, Lublin, ul. Okopowa 5	Z.14	22	22	100,0%	22	100,0%	22	100,0%	89,4%
738.	Policealna Szkoła Medyczna TEB Edukacja w Lublinie, Lublin, ul. Okopowa 5	Z.15	41	41	100,0%	40	97,6%	40	97,6%	88,0%
739.	Policealne Studium Zawodowe Zakładu Doskonalenia Zawodowego w Lublinie, Lublin, ul. Królewska 15	A.62	9	9	100,0%	9	100,0%	9	100,0%	97,4%
740.	Technikum Chemiczne, Lublin, Al. Raławickie 7	A.06	23	18	78,3%	23	100,0%	18	78,3%	70,0%
741.	Technikum Chemiczne, Lublin, Al. Raławickie 7	A.59	37	37	100,0%	36	97,3%	36	97,3%	98,5%
742.	Szkoła Policealna Dla Dorosłych nr 1, Lublin, ul. Krochmalna 29	A.36	20	17	85,0%	19	95,0%	16	80,0%	66,9%
743.	Szkoła Policealna Dla Dorosłych nr 1, Lublin, ul. Krochmalna 29	A.65	13	13	100,0%	11	84,6%	11	84,6%	91,9%
744.	Szkoła Policealna Dla Dorosłych nr 1, Lublin, ul. Krochmalna 29	A.68	12	12	100,0%	5	41,7%	5	41,7%	41,7%
745.	Policealne Studium Zawodowe dla Dorosłych "Lider" w Lublinie, Lublin, ul. Radziwiłłowska 5	A.61	8	8	100,0%	6	75,0%	6	75,0%	65,3%
746.	Policealne Studium Zawodowe dla Dorosłych "Lider" w Lublinie, Lublin, ul. Radziwiłłowska 5	A.62	10	10	100,0%	10	100,0%	10	100,0%	97,4%
747.	Policealne Studium Zawodowe dla Dorosłych "Lider" w Lublinie, Lublin, ul. Radziwiłłowska 5	A.68	11	11	100,0%	11	100,0%	11	100,0%	41,7%
748.	Policealne Studium Zawodowe dla Dorosłych "Lider" w Lublinie, Lublin, ul. Radziwiłłowska 5	B.34	7	6	85,7%	7	100,0%	6	85,7%	90,4%
749.	Policealne Studium Zawodowe dla Dorosłych "Lider" w Lublinie, Lublin, ul. Radziwiłłowska 5	B.36	6	6	100,0%	5	83,3%	5	83,3%	50,0%
750.	Policealne Studium Zawodowe dla Dorosłych "Lider" w Lublinie, Lublin, ul. Radziwiłłowska 5	T.07	22	22	100,0%	11	50,0%	11	50,0%	24,0%
751.	Policealne Studium Zawodowe dla Dorosłych "Lider" w Lublinie, Lublin, ul. Radziwiłłowska 5	T.08	17	17	100,0%	17	100,0%	17	100,0%	55,4%
752.	Policealne Studium Zawodowe dla Dorosłych "Lider" w Lublinie, Lublin, ul. Radziwiłłowska 5	Z.01	18	18	100,0%	18	100,0%	18	100,0%	97,0%
753.	Policealne Studium Zawodowe dla Dorosłych "Lider" w Lublinie, Lublin, ul. Radziwiłłowska 5	Z.06	8	8	100,0%	8	100,0%	8	100,0%	90,0%
754.	Policealna Szkoła Centrum Nauki i Biznesu, Lublin, ul. Narutowicza 30/3	A.36	14	14	100,0%	13	92,9%	13	92,9%	66,9%

Lp.	Nazwa i adres szkoły	Oznaczenie kwalifikacji	Przystąpiło do obu części egzaminu po raz pierwszy	Zdało część pisemną		Zdało część praktyczną		Otrzymało świadectwo kwalifikacyjne		Srednia zdawalność w województwie
			liczba	liczba	%	liczba	%	liczba	%	%
755.	Policealna Szkoła Centrum Nauki i Biznesu, Lublin, ul. Narutowicza 30/3	A.61	2	2	100,0%	2	100,0%	2	100,0%	65,3%
756.	Policealna Szkoła Centrum Nauki i Biznesu, Lublin, ul. Narutowicza 30/3	A.62	27	26	96,3%	27	100,0%	26	96,3%	97,4%
757.	Policealna Szkoła Centrum Nauki i Biznesu, Lublin, ul. Narutowicza 30/3	A.65	38	37	97,4%	38	100,0%	37	97,4%	91,9%
758.	Policealna Szkoła Centrum Nauki i Biznesu, Lublin, ul. Narutowicza 30/3	A.68	28	24	85,7%	9	32,1%	9	32,1%	41,7%
759.	Policealna Szkoła Centrum Nauki i Biznesu, Lublin, ul. Narutowicza 30/3	E.12	21	19	90,5%	19	90,5%	17	81,0%	87,7%
760.	Policealna Szkoła Centrum Nauki i Biznesu, Lublin, ul. Narutowicza 30/3	E.13	10	5	50,0%	8	80,0%	5	50,0%	68,3%
761.	Policealna Szkoła Centrum Nauki i Biznesu, Lublin, ul. Narutowicza 30/3	E.14	15	14	93,3%	11	73,3%	11	73,3%	50,0%
762.	Policealna Szkoła Centrum Nauki i Biznesu, Lublin, ul. Narutowicza 30/3	Z.06	19	16	84,2%	19	100,0%	16	84,2%	90,0%
763.	Policealna Szkoła Centrum Nauki i Biznesu, Lublin, ul. Narutowicza 30/3	Z.13	24	24	100,0%	11	45,8%	11	45,8%	40,0%
764.	Policealne Studium Zawodowe Cogito, Lublin, ul. Krasieńskiego 7	A.36	5	5	100,0%	5	100,0%	5	100,0%	66,9%
765.	Policealne Studium Zawodowe Cogito, Lublin, ul. Krasieńskiego 7	A.65	3	3	100,0%	3	100,0%	3	100,0%	91,9%
766.	Policealne Studium Zawodowe Cogito, Lublin, ul. Krasieńskiego 7	A.68	7	5	71,4%	2	28,6%	2	28,6%	41,7%
767.	Technikum Gastronomiczno - Hotelarskie, Lublin, ul. Elsnera 5	T.09	21	21	100,0%	20	95,2%	20	95,2%	90,3%
768.	Technikum Gastronomiczno - Hotelarskie, Lublin, ul. Elsnera 5	T.11	50	50	100,0%	50	100,0%	50	100,0%	84,6%
769.	Technikum Gastronomiczno - Hotelarskie, Lublin, ul. Elsnera 5	T.13	23	23	100,0%	19	82,6%	19	82,6%	59,5%
770.	Zasadnicza Szkoła Zawodowa Nr 4, Lublin, ul. Elsnera 5	T.06	21	20	95,2%	21	100,0%	20	95,2%	65,7%
771.	Technikum Budowlano-Geodezyjne, Lublin, Al. Raclawickie 5	B.08	19	17	89,5%	19	100,0%	17	89,5%	83,3%
772.	Technikum Budowlano-Geodezyjne, Lublin, Al. Raclawickie 5	B.09	12	8	66,7%	12	100,0%	8	66,7%	70,7%
773.	Technikum Budowlano-Geodezyjne, Lublin, Al. Raclawickie 5	B.32	6	6	100,0%	6	100,0%	6	100,0%	85,7%
774.	Technikum Budowlano-Geodezyjne, Lublin, Al. Raclawickie 5	B.33	35	35	100,0%	18	51,4%	18	51,4%	41,5%
775.	Technikum Budowlano-Geodezyjne, Lublin, Al. Raclawickie 5	B.34	78	78	100,0%	77	98,7%	77	98,7%	90,4%
776.	Technikum Budowlano-Geodezyjne, Lublin, Al. Raclawickie 5	B.35	70	65	92,9%	69	98,6%	64	91,4%	68,9%
777.	Technikum Budowlano-Geodezyjne, Lublin, Al. Raclawickie 5	E.12	22	22	100,0%	22	100,0%	22	100,0%	87,7%
778.	Technikum Budowlano-Geodezyjne, Lublin, Al. Raclawickie 5	E.13	23	18	78,3%	23	100,0%	18	78,3%	68,3%
779.	Technikum Terenów Zieleni, Lublin, Al. Raclawickie 5	R.21	18	16	88,9%	18	100,0%	16	88,9%	73,4%
780.	Zasadnicza Szkoła Zawodowa Nr 8, Lublin, Al. Raclawickie 5	B.06	18	18	100,0%	18	100,0%	18	100,0%	88,8%
781.	Zasadnicza Szkoła Zawodowa Nr 8, Lublin, Al. Raclawickie 5	B.07	20	18	90,0%	19	95,0%	17	85,0%	76,2%
782.	Niepubliczne Medyczne Studium Zawodowe Techniki Dentystycznej, Lublin, ul. Rzemieślnicza 1	Z.15	11	10	90,9%	11	100,0%	10	90,9%	88,0%
783.	Niepubliczne Policealne Studium Medyczne TWP w Lublinie, Lublin, ul. Pogodna 52	Z.19	8	8	100,0%	7	87,5%	7	87,5%	90,5%
784.	Policealna Szkoła Zawodowa "ETAT", Lublin, Al. Raclawickie 7	Z.13	5	5	100,0%	1	20,0%	1	20,0%	40,0%

Lp.	Nazwa i adres szkoły	Oznaczenie kwalifikacji	Przystąpiło do obu części egzaminu po raz pierwszy	Zdało część pisemną		Zdało część praktyczną		Otrzymało świadectwo kwalifikacyjne		Srednia zdawalność w województwie
			liczba	liczba	%	liczba	%	liczba	%	%
785.	Szkoła Policealna dla Dorosłych nr 2 w Lublinie, Lublin, ul. Pogodna 52	A.64	8	7	87,5%	5	62,5%	5	62,5%	76,9%
786.	Technikum Transportowo-Komunikacyjne, Lublin, ul. Zemborzyczna 82	A.28	15	15	100,0%	8	53,3%	8	53,3%	37,3%
787.	Technikum Transportowo-Komunikacyjne, Lublin, ul. Zemborzyczna 82	A.30	16	16	100,0%	9	56,3%	9	56,3%	49,0%
788.	Technikum Transportowo-Komunikacyjne, Lublin, ul. Zemborzyczna 82	A.31	11	10	90,9%	8	72,7%	8	72,7%	57,1%
789.	Technikum Transportowo-Komunikacyjne, Lublin, ul. Zemborzyczna 82	A.44	4	4	100,0%	1	25,0%	1	25,0%	17,4%
790.	Technikum Transportowo-Komunikacyjne, Lublin, ul. Zemborzyczna 82	E.12	27	27	100,0%	27	100,0%	27	100,0%	87,7%
791.	Technikum Transportowo-Komunikacyjne, Lublin, ul. Zemborzyczna 82	E.13	16	15	93,8%	11	68,8%	11	68,8%	68,3%
792.	Technikum Transportowo-Komunikacyjne, Lublin, ul. Zemborzyczna 82	E.18	19	15	78,9%	18	94,7%	15	78,9%	62,2%
793.	Technikum Transportowo-Komunikacyjne, Lublin, ul. Zemborzyczna 82	E.25	18	6	33,3%	15	83,3%	5	27,8%	27,8%
794.	Zasadnicza Szkoła Zawodowa nr 15 Specjalna, Lublin, Al. Spółdzielczości Pracy 65	A.19	4	1	25,0%	4	100,0%	1	25,0%	91,3%
795.	Zasadnicza Szkoła Zawodowa nr 15 Specjalna, Lublin, Al. Spółdzielczości Pracy 65	R.05	2	1	50,0%	2	100,0%	1	50,0%	78,9%
796.	Zasadnicza Szkoła Zawodowa nr 15 Specjalna, Lublin, Al. Spółdzielczości Pracy 65	T.03	2	1	50,0%	2	100,0%	1	50,0%	66,7%
797.	Zasadnicza Szkoła Zawodowa nr 15 Specjalna, Lublin, Al. Spółdzielczości Pracy 65	T.04	3	3	100,0%	3	100,0%	3	100,0%	95,1%
798.	Zasadnicza Szkoła Zawodowa nr 15 Specjalna, Lublin, Al. Spółdzielczości Pracy 65	T.06	6	1	16,7%	6	100,0%	1	16,7%	65,7%
799.	Zaoczna Policealna Szkoła "COSINUS" w Lublinie, Lublin, Al. Raclawickie 26	A.36	19	19	100,0%	19	100,0%	19	100,0%	66,9%
800.	Zaoczna Policealna Szkoła "COSINUS" w Lublinie, Lublin, Al. Raclawickie 26	A.62	58	58	100,0%	58	100,0%	58	100,0%	97,4%
801.	Zaoczna Policealna Szkoła "COSINUS" w Lublinie, Lublin, Al. Raclawickie 26	A.65	49	47	95,9%	47	95,9%	45	91,8%	91,9%
802.	Zaoczna Policealna Szkoła "COSINUS" w Lublinie, Lublin, Al. Raclawickie 26	A.68	31	30	96,8%	20	64,5%	20	64,5%	41,7%
803.	Zaoczna Policealna Szkoła "COSINUS" w Lublinie, Lublin, Al. Raclawickie 26	B.34	15	14	93,3%	12	80,0%	11	73,3%	90,4%
804.	Zaoczna Policealna Szkoła "COSINUS" w Lublinie, Lublin, Al. Raclawickie 26	B.36	33	33	100,0%	18	54,5%	18	54,5%	50,0%
805.	Zaoczna Policealna Szkoła "COSINUS" w Lublinie, Lublin, Al. Raclawickie 26	E.12	16	15	93,8%	15	93,8%	15	93,8%	87,7%
806.	Zaoczna Policealna Szkoła "COSINUS" w Lublinie, Lublin, Al. Raclawickie 26	E.14	21	20	95,2%	18	85,7%	18	85,7%	50,0%
807.	Zaoczna Policealna Szkoła "COSINUS" w Lublinie, Lublin, Al. Raclawickie 26	R.26	33	26	78,8%	32	97,0%	26	78,8%	79,5%
808.	Zaoczna Policealna Szkoła "COSINUS" w Lublinie, Lublin, Al. Raclawickie 26	Z.03	36	32	88,9%	20	55,6%	20	55,6%	34,8%
809.	Zaoczna Policealna Szkoła "COSINUS" w Lublinie, Lublin, Al. Raclawickie 26	Z.13	18	18	100,0%	8	44,4%	8	44,4%	40,0%
810.	Technikum Mechaniczne, Lublin, ul. Magnoliowa 8	A.25	11	10	90,9%	0	0,0%	0	0,0%	62,9%
811.	Technikum Mechaniczne, Lublin, ul. Magnoliowa 8	E.12	11	8	72,7%	11	100,0%	8	72,7%	87,7%
812.	Technikum Mechaniczne, Lublin, ul. Magnoliowa 8	E.13	11	6	54,5%	9	81,8%	5	45,5%	68,3%

Lp.	Nazwa i adres szkoły	Oznaczenie kwalifikacji	Przystąpiło do obu części egzaminu po raz pierwszy	Zdało część pisemną		Zdało część praktyczną		Otrzymało świadectwo kwalifikacyjne		Średnia zdawalność w województwie
			liczba	liczba	%	liczba	%	liczba	%	
813.	Technikum Mechaniczne, Lublin, ul. Magnoliowa 8	E.18	12	7	58,3%	11	91,7%	7	58,3%	62,2%
814.	Technikum Mechaniczne, Lublin, ul. Magnoliowa 8	M.20	6	6	100,0%	6	100,0%	6	100,0%	80,5%
815.	Futura Uroda - Policealna Szkoła dla Dorosłych w Lublinie, Lublin, ul. Krakowskie Przedmieście 70/3	A.61	18	15	83,3%	14	77,8%	14	77,8%	65,3%
816.	Futura Uroda - Policealna Szkoła dla Dorosłych w Lublinie, Lublin, ul. Krakowskie Przedmieście 70/3	A.62	11	11	100,0%	11	100,0%	11	100,0%	97,4%
817.	Technikum Elektroniczne im. Obrońców Lublina 1939 roku, Lublin, ul. Wojciechowska 38	E.06	85	83	97,6%	83	97,6%	81	95,3%	94,6%
818.	Technikum Elektroniczne im. Obrońców Lublina 1939 roku, Lublin, ul. Wojciechowska 38	E.13	44	42	95,5%	43	97,7%	41	93,2%	68,3%
819.	Technikum Elektroniczne im. Obrońców Lublina 1939 roku, Lublin, ul. Wojciechowska 38	E.15	94	87	92,6%	94	100,0%	87	92,6%	72,1%
820.	Zespół Szkół nr 3 w Lublinie, Technikum z Oddziałami Integracyjnymi, Lublin, ul. Wyścigowa 31	E.13	9	2	22,2%	8	88,9%	2	22,2%	68,3%
821.	Futura Inżynieria - Policealna Szkoła dla Dorosłych w Lublinie, Lublin, ul. Krakowskie Przedmieście 70/3	A.34	7	7	100,0%	4	57,1%	4	57,1%	52,9%
822.	Technikum Samochodowe w Zespole Szkół Samochodowych im. Stanisława Syrczyńskiego w Lublinie, Lublin, al. J. Długosza 10a	M.12	76	48	63,2%	76	100,0%	48	63,2%	60,3%
823.	Zasadnicza Szkoła Zawodowa nr 9 w Zespole Szkół Samochodowych im. Stanisława Syrczyńskiego w Lublinie, Lublin, al. J. Długosza 10a	M.12	20	6	30,0%	20	100,0%	6	30,0%	60,3%
824.	Zasadnicza Szkoła Zawodowa nr 9 w Zespole Szkół Samochodowych im. Stanisława Syrczyńskiego w Lublinie, Lublin, al. J. Długosza 10a	M.18	21	16	76,2%	19	90,5%	14	66,7%	59,0%
825.	Futura Biznes - Policealna Szkoła dla Dorosłych w Lublinie, Lublin, ul. Krakowskie Przedmieście 70/3	A.36	7	6	85,7%	3	42,9%	3	42,9%	66,9%
826.	Futura Biznes - Policealna Szkoła dla Dorosłych w Lublinie, Lublin, ul. Krakowskie Przedmieście 70/3	A.68	14	14	100,0%	11	78,6%	11	78,6%	41,7%
827.	Szkoła Policealna Akademia Umiejętności w Lublinie, Lublin, ul. Gospodarcza 26	E.12	1	0	0,0%	1	100,0%	0	0,0%	87,7%
828.	Technikum Energetyczno-Informatyczne, Lublin, ul. Długa 6	E.06	14	13	92,9%	13	92,9%	12	85,7%	94,6%
829.	Technikum Energetyczno-Informatyczne, Lublin, ul. Długa 6	E.08	38	34	89,5%	35	92,1%	31	81,6%	82,7%
830.	Technikum Energetyczno-Informatyczne, Lublin, ul. Długa 6	E.12	33	32	97,0%	32	97,0%	31	93,9%	87,7%
831.	Technikum Energetyczno-Informatyczne, Lublin, ul. Długa 6	E.13	21	16	76,2%	21	100,0%	16	76,2%	68,3%
832.	Technikum Energetyczno-Informatyczne, Lublin, ul. Długa 6	E.22	5	3	60,0%	3	60,0%	2	40,0%	11,8%
833.	Niepubliczna Medyczna Szkoła Policealna Towarzystwa Wiedzy Powszechnej w Lublinie, Lublin, ul. Pogodna 52	Z.04	17	17	100,0%	17	100,0%	17	100,0%	98,2%
834.	Technikum Ekonomiczne, Lublin, ul. Bernardyńska 14	A.35	56	56	100,0%	53	94,6%	53	94,6%	82,6%
835.	Technikum Ekonomiczne, Lublin, ul. Bernardyńska 14	E.12	31	31	100,0%	29	93,5%	29	93,5%	87,7%

Lp.	Nazwa i adres szkoły	Oznaczenie kwalifikacji	Przystąpiło do obu części egzaminu po raz pierwszy	Zdało część pisemną		Zdało część praktyczną		Otrzymało świadectwo kwalifikacyjne		Srednia zdawalność w województwie
			liczba	liczba	%	liczba	%	liczba	%	%
836.	Technikum Ekonomiczne, Lublin, ul. Bernardyńska 14	E.13	25	22	88,0%	25	100,0%	22	88,0%	68,3%
837.	Technikum Ekonomiczne, Lublin, ul. Bernardyńska 14	T.11	26	26	100,0%	24	92,3%	24	92,3%	84,6%
838.	Technikum Ekonomiczne, Lublin, ul. Bernardyńska 14	T.13	24	23	95,8%	14	58,3%	14	58,3%	59,5%
839.	Niepubliczna Policealna Szkoła Medyczna Towarzystwa Wiedzy Powszechnej w Lublinie, Lublin, ul. Pogodna 52	Z.01	11	11	100,0%	11	100,0%	11	100,0%	97,0%
840.	Zasadnicza Szkoła Zawodowa nr 17, Lublin, ul. Diamentowa 2	M.18	3	3	100,0%	3	100,0%	3	100,0%	59,0%
841.	Zasadnicza Szkoła Zawodowa nr 1, Lublin, ul. Magnoliowa 8	M.17	7	5	71,4%	7	100,0%	5	71,4%	89,7%
842.	Zasadnicza Szkoła Zawodowa nr 1, Lublin, ul. Magnoliowa 8	M.24	4	4	100,0%	4	100,0%	4	100,0%	100,0%
843.	Policealne Studium Medyczne TEB Edukacja w Lublinie, Lublin, ul. Okopowa 5	Z.19	18	18	100,0%	18	100,0%	18	100,0%	90,5%
844.	Technikum Budowlane, Lublin, ul. Słowicza 3	A.13	9	9	100,0%	9	100,0%	9	100,0%	100,0%
845.	Technikum Budowlane, Lublin, ul. Słowicza 3	B.09	14	12	85,7%	13	92,9%	11	78,6%	70,7%
846.	Technikum Budowlane, Lublin, ul. Słowicza 3	B.33	26	26	100,0%	19	73,1%	19	73,1%	41,5%
847.	Policealne Studium Farmaceutyczne "OMEGA" w Lublinie, Lublin, ul. Farbiarska 8	Z.19	9	9	100,0%	7	77,8%	7	77,8%	90,5%
848.	Technikum Usługowo - Gospodarcze, Lublin, ul. Spokojna 10	A.19	47	47	100,0%	47	100,0%	47	100,0%	91,3%
849.	Szkoła Policealna dla Dorosłych nr 4, Lublin, Spokojna 10	A.61	12	10	83,3%	11	91,7%	10	83,3%	65,3%
850.	Lubelskie Medyczne Studium Policealne, Lublin, ul. Energetyków 28	Z.19	14	14	100,0%	13	92,9%	13	92,9%	90,5%
851.	Policealna Szkoła Dla Dorosłych Stowarzyszenia "Szansa" w Lublinie, Lublin, ul. Niecała 1	T.07	1	1	100,0%	1	100,0%	1	100,0%	24,0%
852.	Policealna Szkoła Dla Dorosłych Stowarzyszenia "Szansa" w Lublinie, Lublin, ul. Niecała 1	T.08	4	4	100,0%	1	25,0%	1	25,0%	55,4%
853.	Policealna Szkoła Dla Młodzieży Stowarzyszenia "Szansa" w Lublinie, Lublin, ul. Niecała 1	T.07	6	3	50,0%	1	16,7%	1	16,7%	24,0%
854.	Policealna Szkoła Dla Młodzieży Stowarzyszenia "Szansa" w Lublinie, Lublin, ul. Niecała 1	T.08	11	9	81,8%	3	27,3%	3	27,3%	55,4%
855.	AP Edukacja Policealna Szkoła Zawodowa w Lublinie, Lublin, ul. Krakowskie Przedmieście 21	A.61	11	10	90,9%	8	72,7%	8	72,7%	65,3%
856.	AP Edukacja Policealna Szkoła Zawodowa w Lublinie, Lublin, ul. Krakowskie Przedmieście 21	A.62	7	7	100,0%	7	100,0%	7	100,0%	97,4%
857.	AP Edukacja Policealna Szkoła Zawodowa w Lublinie, Lublin, ul. Krakowskie Przedmieście 21	A.68	17	16	94,1%	6	35,3%	6	35,3%	41,7%
858.	AP Edukacja Policealna Szkoła Zawodowa w Lublinie, Lublin, ul. Krakowskie Przedmieście 21	E.14	5	5	100,0%	1	20,0%	1	20,0%	50,0%
859.	AP Edukacja Policealna Szkoła Zawodowa w Lublinie, Lublin, ul. Krakowskie Przedmieście 21	M.18	16	14	87,5%	16	100,0%	14	87,5%	59,0%
860.	AP Edukacja Policealna Szkoła Zawodowa w Lublinie, Lublin, ul. Krakowskie Przedmieście 21	R.11	12	12	100,0%	12	100,0%	12	100,0%	90,6%
861.	Szkoła Policealna GoWork.pl w Lublinie, Lublin, ul. Przechodnia 4	A.61	14	8	57,1%	3	21,4%	3	21,4%	65,3%

Lp.	Nazwa i adres szkoły	Oznaczenie kwalifikacji	Przystąpiło do obu części egzaminu po raz pierwszy	Zdało część pisemną		Zdało część praktyczną		Otrzymało świadectwo kwalifikacyjne		Srednia zdawalność w województwie
			liczba	liczba	%	liczba	%	liczba	%	%
862.	Szkoła Policealna Medyczna dla Dorosłych GoWork.pl w Lublinie, Lublin, ul. Przechodnia 4	Z.01	21	20	95,2%	21	100,0%	20	95,2%	97,0%
863.	Szkoła Policealna Medyczna dla Dorosłych GoWork.pl w Lublinie, Lublin, ul. Przechodnia 4	Z.15	13	8	61,5%	13	100,0%	8	61,5%	88,0%
864.	Policealna Szkoła Transportu Samochodowego i Logistyki, Lublin, ul. Bolesława Prusa 8	A.70	12	12	100,0%	8	66,7%	8	66,7%	66,7%
865.	Zaoczna Policealna Szkoła Medyczna "Cosinus" w Lublinie, Lublin, Al. Jana Długosza 10A	Z.04	16	16	100,0%	12	75,0%	12	75,0%	98,2%
866.	Zasadnicza Szkoła Zawodowa, Zamość, ul. Kilińskiego 86a	T.06	6	2	33,3%	6	100,0%	2	33,3%	65,7%
867.	Policealne Studium Farmaceutyczne "Omega" Zamość, Zamość, ul. Kilińskiego 15	Z.19	16	16	100,0%	16	100,0%	16	100,0%	90,5%
868.	Technikum Zakładu Doskonalenia Zawodowego im. Jana Kilińskiego w Zamościu, Zamość, ul. Peowiaków 3	A.19	11	10	90,9%	11	100,0%	10	90,9%	91,3%
869.	Technikum Zakładu Doskonalenia Zawodowego im. Jana Kilińskiego w Zamościu, Zamość, ul. Peowiaków 3	E.12	28	21	75,0%	25	89,3%	20	71,4%	87,7%
870.	Technikum Zakładu Doskonalenia Zawodowego im. Jana Kilińskiego w Zamościu, Zamość, ul. Peowiaków 3	E.13	21	16	76,2%	21	100,0%	16	76,2%	68,3%
871.	Zasadnicza Szkoła Zawodowa Rzemiosł Różnych w Zamościu, Zamość, ul. Okrzei 32	T.06	15	6	40,0%	15	100,0%	6	40,0%	65,7%
872.	Medyczne Studium Zawodowe im. Stanisławy Leszczyńskiej, Zamość, ul. Partyzantów 20	A.61	16	15	93,8%	15	93,8%	15	93,8%	65,3%
873.	Medyczne Studium Zawodowe im. Stanisławy Leszczyńskiej, Zamość, ul. Partyzantów 20	A.62	22	21	95,5%	22	100,0%	21	95,5%	97,4%
874.	Medyczne Studium Zawodowe im. Stanisławy Leszczyńskiej, Zamość, ul. Partyzantów 20	Z.01	17	16	94,1%	17	100,0%	16	94,1%	97,0%
875.	Medyczne Studium Zawodowe im. Stanisławy Leszczyńskiej, Zamość, ul. Partyzantów 20	Z.04	14	14	100,0%	14	100,0%	14	100,0%	98,2%
876.	Medyczne Studium Zawodowe im. Stanisławy Leszczyńskiej, Zamość, ul. Partyzantów 20	Z.09	13	13	100,0%	10	76,9%	10	76,9%	92,2%
877.	Medyczne Studium Zawodowe im. Stanisławy Leszczyńskiej, Zamość, ul. Partyzantów 20	Z.19	15	15	100,0%	15	100,0%	15	100,0%	90,5%
878.	I Prywatne Technikum Hotelarskie w Zamościu, Zamość, ul. Krasnobrodzka 22A	T.06	16	11	68,8%	16	100,0%	11	68,8%	65,7%
879.	I Prywatne Technikum Hotelarskie w Zamościu, Zamość, ul. Krasnobrodzka 22A	T.11	10	9	90,0%	5	50,0%	5	50,0%	84,6%
880.	Technikum Nr 1 w Zamościu, Zamość, ul. Łukasińskiego 8	A.18	8	8	100,0%	8	100,0%	8	100,0%	90,5%
881.	Technikum Nr 1 w Zamościu, Zamość, ul. Łukasińskiego 8	A.19	18	18	100,0%	18	100,0%	18	100,0%	91,3%
882.	Technikum Nr 1 w Zamościu, Zamość, ul. Łukasińskiego 8	A.20	11	5	45,5%	8	72,7%	4	36,4%	36,4%
883.	Technikum Nr 1 w Zamościu, Zamość, ul. Łukasińskiego 8	A.25	11	11	100,0%	11	100,0%	11	100,0%	62,9%
884.	Technikum Nr 1 w Zamościu, Zamość, ul. Łukasińskiego 8	A.30	31	26	83,9%	11	35,5%	11	35,5%	49,0%
885.	Technikum Nr 1 w Zamościu, Zamość, ul. Łukasińskiego 8	A.31	15	10	66,7%	6	40,0%	6	40,0%	57,1%

Lp.	Nazwa i adres szkoły	Oznaczenie kwalifikacji	Przystąpiło do obu części egzaminu po raz pierwszy	Zdało część pisemną		Zdało część praktyczną		Otrzymało świadectwo kwalifikacyjne		Srednia zdawalność w województwie
			liczba	liczba	%	liczba	%	liczba	%	%
886.	Technikum Nr 1 w Zamościu, Zamość, ul. Łukasińskiego 8	A.35	35	32	91,4%	33	94,3%	31	88,6%	82,6%
887.	Technikum Nr 1 w Zamościu, Zamość, ul. Łukasińskiego 8	E.12	46	38	82,6%	44	95,7%	38	82,6%	87,7%
888.	Technikum Nr 1 w Zamościu, Zamość, ul. Łukasińskiego 8	E.13	22	12	54,5%	22	100,0%	12	54,5%	68,3%
889.	Technikum Nr 1 w Zamościu, Zamość, ul. Łukasińskiego 8	T.11	35	35	100,0%	33	94,3%	33	94,3%	84,6%
890.	Technikum Nr 1 w Zamościu, Zamość, ul. Łukasińskiego 8	T.13	16	16	100,0%	10	62,5%	10	62,5%	59,5%
891.	Rzemieślnicza Zasadnicza Szkoła Zawodowa w Zamościu, Zamość, ul. Krasnobrodzka 9	T.06	22	7	31,8%	22	100,0%	7	31,8%	65,7%
892.	Policealna Szkoła TEB Edukacja, Zamość, ul. Partyzantów 11	A.62	20	20	100,0%	20	100,0%	20	100,0%	97,4%
893.	Policealna Szkoła TEB Edukacja, Zamość, ul. Partyzantów 11	A.65	9	9	100,0%	8	88,9%	8	88,9%	91,9%
894.	Policealna Szkoła TEB Edukacja, Zamość, ul. Partyzantów 11	E.14	6	6	100,0%	5	83,3%	5	83,3%	50,0%
895.	Policealna Szkoła TEB Edukacja, Zamość, ul. Partyzantów 11	Z.01	6	6	100,0%	6	100,0%	6	100,0%	97,0%
896.	Policealna Szkoła TEB Edukacja, Zamość, ul. Partyzantów 11	Z.04	13	13	100,0%	12	92,3%	12	92,3%	98,2%
897.	Technikum "LIDER" w Zamościu, Zamość, ul. Partyzantów 21	A.19	7	7	100,0%	7	100,0%	7	100,0%	91,3%
898.	Technikum "LIDER" w Zamościu, Zamość, ul. Partyzantów 21	T.11	6	5	83,3%	5	83,3%	5	83,3%	84,6%
899.	Technikum nr 2, Zamość, ul. Szczepieszka 41	A.26	8	3	37,5%	7	87,5%	3	37,5%	61,5%
900.	Technikum nr 2, Zamość, ul. Szczepieszka 41	E.18	24	7	29,2%	17	70,8%	6	25,0%	62,2%
901.	Technikum nr 2, Zamość, ul. Szczepieszka 41	M.12	26	17	65,4%	26	100,0%	17	65,4%	60,3%
902.	Technikum nr 2, Zamość, ul. Szczepieszka 41	M.17	12	12	100,0%	12	100,0%	12	100,0%	89,7%
903.	Technikum nr 2, Zamość, ul. Szczepieszka 41	T.06	16	15	93,8%	16	100,0%	15	93,8%	65,7%
904.	Zasadnicza Szkoła Zawodowa nr 2, Zamość, ul. Szczepieszka 41	M.18	20	8	40,0%	20	100,0%	8	40,0%	59,0%
905.	Technikum Nr 5, Zamość, ul. Szczepieszka 102	M.01	8	8	100,0%	8	100,0%	8	100,0%	88,4%
906.	Technikum Nr 5, Zamość, ul. Szczepieszka 102	M.02	8	8	100,0%	8	100,0%	8	100,0%	96,2%
907.	Technikum Nr 5, Zamość, ul. Szczepieszka 102	R.03	9	7	77,8%	9	100,0%	7	77,8%	79,8%
908.	Technikum Nr 5, Zamość, ul. Szczepieszka 102	R.21	19	14	73,7%	18	94,7%	14	73,7%	73,4%
909.	Technikum Nr 5, Zamość, ul. Szczepieszka 102	T.06	30	25	83,3%	29	96,7%	25	83,3%	65,7%
910.	Technikum Nr 4 w Zamościu, Zamość, ul. Piłsudskiego 65	B.33	13	13	100,0%	1	7,7%	1	7,7%	41,5%
911.	Technikum Nr 4 w Zamościu, Zamość, ul. Piłsudskiego 65	B.34	19	16	84,2%	19	100,0%	16	84,2%	90,4%
912.	Technikum Nr 4 w Zamościu, Zamość, ul. Piłsudskiego 65	B.35	26	15	57,7%	25	96,2%	14	53,8%	68,9%
913.	Technikum Nr 4 w Zamościu, Zamość, ul. Piłsudskiego 65	E.12	10	9	90,0%	10	100,0%	9	90,0%	87,7%
914.	Technikum Nr 4 w Zamościu, Zamość, ul. Piłsudskiego 65	E.13	22	10	45,5%	22	100,0%	10	45,5%	68,3%

Lp.	Nazwa i adres szkoły	Oznaczenie kwalifikacji	Przystąpiło do obu części egzaminu po raz pierwszy	Zdało część pisemną		Zdało część praktyczną		Otrzymało świadectwo kwalifikacyjne		Średnia zdawalność w województwie
			liczba	liczba	%	liczba	%	liczba	%	
915.	Zasadnicza Szkoła Zawodowa Nr 4 z Oddziałami Integracyjnymi w Zamościu, Zamość, ul. Piłsudskiego 65	A.19	8	8	100,0%	8	100,0%	8	100,0%	91,3%
916.	Zasadnicza Szkoła Zawodowa Nr 4 z Oddziałami Integracyjnymi w Zamościu, Zamość, ul. Piłsudskiego 65	B.06	20	18	90,0%	19	95,0%	17	85,0%	88,8%
917.	Zasadnicza Szkoła Zawodowa Nr 4 z Oddziałami Integracyjnymi w Zamościu, Zamość, ul. Piłsudskiego 65	B.07	25	16	64,0%	22	88,0%	16	64,0%	76,2%
918.	Zasadnicza Szkoła Zawodowa Nr 4 z Oddziałami Integracyjnymi w Zamościu, Zamość, ul. Piłsudskiego 65	T.06	22	7	31,8%	21	95,5%	7	31,8%	65,7%
919.	Szkoła Policealna dla Dorosłych w Zamościu, Zamość, ul. Partyzantów 14	A.62	4	4	100,0%	4	100,0%	4	100,0%	97,4%
920.	Szkoła Policealna dla Dorosłych w Zamościu, Zamość, ul. Partyzantów 14	A.68	12	8	66,7%	5	41,7%	5	41,7%	41,7%
921.	Szkoła Policealna dla Dorosłych w Zamościu, Zamość, ul. Partyzantów 14	E.12	12	9	75,0%	12	100,0%	9	75,0%	87,7%
922.	Szkoła Policealna dla Dorosłych w Zamościu, Zamość, ul. Partyzantów 14	E.14	3	2	66,7%	1	33,3%	1	33,3%	50,0%
923.	Szkoła Policealna dla Dorosłych w Zamościu, Zamość, ul. Partyzantów 14	M.18	12	9	75,0%	12	100,0%	9	75,0%	59,0%
924.	Szkoła Policealna dla Dorosłych w Zamościu, Zamość, ul. Partyzantów 14	R.26	3	0	0,0%	3	100,0%	0	0,0%	79,5%
925.	Szkoła Policealna dla Dorosłych w Zamościu, Zamość, ul. Partyzantów 14	T.07	3	2	66,7%	0	0,0%	0	0,0%	24,0%
926.	Szkoła Policealna Nr 4 w Zamościu, Zamość, ul. Piłsudskiego 65	E.12	12	10	83,3%	12	100,0%	10	83,3%	87,7%
927.	Szkoła Policealna Nr 4 w Zamościu, Zamość, ul. Piłsudskiego 65	E.14	12	3	25,0%	1	8,3%	0	0,0%	50,0%
928.	Technikum Nr 3, Zamość, ul. J. Zamoyskiego 62	E.06	28	28	100,0%	28	100,0%	28	100,0%	94,6%
929.	Technikum Nr 3, Zamość, ul. J. Zamoyskiego 62	E.08	48	35	72,9%	48	100,0%	35	72,9%	82,7%
930.	Technikum Nr 3, Zamość, ul. J. Zamoyskiego 62	E.12	59	50	84,7%	50	84,7%	45	76,3%	87,7%
931.	Technikum Nr 3, Zamość, ul. J. Zamoyskiego 62	E.13	55	30	54,5%	54	98,2%	30	54,5%	68,3%
932.	Policealna Szkoła Ochrony Zdrowia "Promed - Omega" Zamość, Zamość, ul. Kilińskiego 15	Z.14	15	13	86,7%	15	100,0%	13	86,7%	89,4%
933.	Zasadnicza Szkoła Zawodowa nr 1 Specjalna w Zamościu, Zamość, ul. Śląska 45a	T.01	10	7	70,0%	10	100,0%	7	70,0%	70,0%
934.	Policealna Szkoła dla Dorosłych "Kursor" w Zamościu, Zamość, ul. Partyzantów 9	A.36	10	10	100,0%	10	100,0%	10	100,0%	66,9%
935.	Policealna Szkoła dla Dorosłych "Kursor" w Zamościu, Zamość, ul. Partyzantów 9	A.61	11	11	100,0%	6	54,5%	6	54,5%	65,3%
936.	Policealna Szkoła dla Dorosłych "Kursor" w Zamościu, Zamość, ul. Partyzantów 9	A.62	14	14	100,0%	14	100,0%	14	100,0%	97,4%
937.	Policealna Szkoła dla Dorosłych "Kursor" w Zamościu, Zamość, ul. Partyzantów 9	A.65	8	8	100,0%	6	75,0%	6	75,0%	91,9%
938.	Policealna Szkoła dla Dorosłych "Kursor" w Zamościu, Zamość, ul. Partyzantów 9	A.68	11	11	100,0%	7	63,6%	7	63,6%	41,7%
939.	Policealna Szkoła dla Dorosłych "Kursor" w Zamościu, Zamość, ul. Partyzantów 9	E.14	8	5	62,5%	4	50,0%	3	37,5%	50,0%
940.	Policealna Szkoła dla Dorosłych "Kursor" w Zamościu, Zamość, ul. Partyzantów 9	R.26	18	12	66,7%	18	100,0%	12	66,7%	79,5%
941.	Policealna Szkoła dla Dorosłych "Kursor" w Zamościu, Zamość, ul. Partyzantów 9	Z.03	23	20	87,0%	2	8,7%	2	8,7%	34,8%
942.	Policealna Szkoła dla Dorosłych "Kursor" w Zamościu, Zamość, ul. Partyzantów 9	Z.13	7	7	100,0%	2	28,6%	2	28,6%	40,0%

Lp.	Nazwa i adres szkoły	Oznaczenie kwalifikacji	Przystąpiło do obu części egzaminu po raz pierwszy	Zdało część pisemną		Zdało część praktyczną		Otrzymało świadectwo kwalifikacyjne		Srednia zdawalność w województwie
			liczba	liczba	%	liczba	%	liczba	%	%
943.	Policealne Studium Służb Ochrony Osób i Mienia "Bodyguard" w Zamościu, Zamość, ul. Krasnobrodzka 22	Z.03	6	6	100,0%	1	16,7%	1	16,7%	34,8%
944.	Policealna Szkoła Centrum Nauki i Biznesu "Żak" w Zamościu, Zamość, ul. Hrubieszowska 12	A.61	10	7	70,0%	2	20,0%	2	20,0%	65,3%
945.	Policealna Szkoła Centrum Nauki i Biznesu "Żak" w Zamościu, Zamość, ul. Hrubieszowska 12	A.62	15	15	100,0%	15	100,0%	15	100,0%	97,4%
946.	Policealna Szkoła Centrum Nauki i Biznesu "Żak" w Zamościu, Zamość, ul. Hrubieszowska 12	A.65	7	4	57,1%	5	71,4%	4	57,1%	91,9%
947.	Policealna Szkoła Centrum Nauki i Biznesu "Żak" w Zamościu, Zamość, ul. Hrubieszowska 12	A.68	19	13	68,4%	7	36,8%	7	36,8%	41,7%
948.	Policealna Szkoła Centrum Nauki i Biznesu "Żak" w Zamościu, Zamość, ul. Hrubieszowska 12	B.30	7	5	71,4%	0	0,0%	0	0,0%	0,0%
949.	Policealna Szkoła Centrum Nauki i Biznesu "Żak" w Zamościu, Zamość, ul. Hrubieszowska 12	R.26	7	6	85,7%	4	57,1%	4	57,1%	79,5%
950.	Policealna Szkoła Centrum Nauki i Biznesu "Żak" w Zamościu, Zamość, ul. Hrubieszowska 12	T.07	11	9	81,8%	1	9,1%	1	9,1%	24,0%
951.	Policealna Szkoła Centrum Nauki i Biznesu "Żak" w Zamościu, Zamość, ul. Hrubieszowska 12	Z.05	9	9	100,0%	9	100,0%	9	100,0%	85,2%
952.	Policealna Szkoła Centrum Nauki i Biznesu "Żak" w Zamościu, Zamość, ul. Hrubieszowska 12	Z.08	10	10	100,0%	10	100,0%	10	100,0%	84,4%
953.	Policealna Szkoła Centrum Nauki i Biznesu "Żak" w Zamościu, Zamość, ul. Hrubieszowska 12	Z.13	16	15	93,8%	10	62,5%	10	62,5%	40,0%
954.	Szkoła Policealna dla Dorosłych "Lider" w Zamościu, Zamość, ul. Partyzantów 21	B.34	3	3	100,0%	3	100,0%	3	100,0%	90,4%
955.	Szkoła Policealna dla Dorosłych "Lider" w Zamościu, Zamość, ul. Partyzantów 21	B.35	1	0	0,0%	1	100,0%	0	0,0%	68,9%
956.	Szkoła Policealna dla Dorosłych "Lider" w Zamościu, Zamość, ul. Partyzantów 21	B.36	5	5	100,0%	0	0,0%	0	0,0%	50,0%
957.	Szkoła Policealna dla Dorosłych "Lider" w Zamościu, Zamość, ul. Partyzantów 21	R.26	10	8	80,0%	9	90,0%	8	80,0%	79,5%
958.	Szkoła Policealna dla Dorosłych "Lider" w Zamościu, Zamość, ul. Partyzantów 21	T.07	5	5	100,0%	1	20,0%	1	20,0%	24,0%
959.	Szkoła Policealna dla Dorosłych "Lider" w Zamościu, Zamość, ul. Partyzantów 21	T.08	1	1	100,0%	1	100,0%	1	100,0%	55,4%
960.	Szkoła Policealna dla Dorosłych "Lider" w Zamościu, Zamość, ul. Partyzantów 21	Z.05	5	5	100,0%	4	80,0%	4	80,0%	85,2%
961.	Szkoła Policealna dla Dorosłych "Lider" w Zamościu, Zamość, ul. Partyzantów 21	Z.13	1	1	100,0%	0	0,0%	0	0,0%	40,0%
962.	Studium Medyczne TEB Edukacja, Zamość, ul. Partyzantów 11	Z.19	10	9	90,0%	10	100,0%	9	90,0%	90,5%
963.	Policealne Studium Zawodowe dla Dorosłych Zakładu Doskonalenia Zawodowego im. Jana Kilińskiego w Zamościu, Zamość, ul. Peowiaków 3	A.62	7	7	100,0%	7	100,0%	7	100,0%	97,4%
964.	Policealna Szkoła "Akademia Sukcesu" w Zamościu, Zamość, ul. Nowy Rynek 27	A.68	5	0	0,0%	0	0,0%	0	0,0%	41,7%
965.	Policealna Szkoła "Akademia Sukcesu" w Zamościu, Zamość, ul. Nowy Rynek 27	Z.04	7	7	100,0%	7	100,0%	7	100,0%	98,2%
966.	Policealna Szkoła "Akademia Sukcesu" w Zamościu, Zamość, ul. Nowy Rynek 27	Z.13	10	10	100,0%	1	10,0%	1	10,0%	40,0%
Łącznie:			14662	12231	83,4%	12713	86,7%	10773	73,5%	

WYNIKI OGÓLNE ABSOLWENTÓW KWALIFIKACYJNYCH KURSÓW ZAWODOWYCH Z EGZAMINU POTWIERDZAJĄCEGO KWALIFIKACJE W ZAWODZIE

Tabela 12. Wyniki ogólne egzaminu z kwalifikacji w instytucjach organizujących kwalifikacyjne kursy zawodowe (uwzględniono wyniki absolwentów przystępujących do obu części egzaminu po raz pierwszy)

Lp.	Nazwa i adres organizatora kursu	Oznaczenie kwalifikacji	Przystąpiło do obu części egzaminu po raz pierwszy	Zdało część pisemną		Zdało część praktyczną		Otrzymało świadectwo kwalifikacyjne		Średnia zdawalność w województwie
				liczba	liczba	%	liczba	%	liczba	
1.	Technikum Mechaniczno-Elektryczne w Regionalnym Centrum Edukacji Zawodowej w Biłgoraju, Biłgoraj, ul. Kościuszki 98	E.24	7	3	42,9%	7	100,0%	3	42,9%	42,9%
2.	Technikum Mechaniczno-Elektryczne w Regionalnym Centrum Edukacji Zawodowej w Biłgoraju, Biłgoraj, ul. Kościuszki 98	M.42	12	11	91,7%	4	33,3%	4	33,3%	35,0%
3.	Zespół Szkół Centrum Kształcenia Rolniczego Centrum Kształcenia Ustawicznego w Potoczku, Potoczek, Potoczek 43	R.03	1	1	100,0%	1	100,0%	1	100,0%	79,8%
4.	Zespół Szkół Centrum Kształcenia Rolniczego Centrum Kształcenia Ustawicznego w Potoczku, Potoczek, Potoczek 43	R.16	14	7	50,0%	4	28,6%	3	21,4%	43,3%
5.	Publiczny Ośrodek Dokształcania i Doskonalenia Zawodowego w Zespole Szkół Ponadgimnazjalnych Nr 1 im. Tadeusza Kościuszki w Krasnymstawie, Krasnymstaw, ul. Zamkowa 1	A.18	5	5	100,0%	5	100,0%	5	100,0%	90,5%
6.	Zespół Szkół Centrum Kształcenia Rolniczego, Siennica Różana, Siennica Różana 266A	R.03	19	17	89,5%	19	100,0%	17	89,5%	79,8%
7.	Zespół Szkół, Ostrów Lubelski, ul. Unicka 5	M.11	19	17	89,5%	19	100,0%	17	89,5%	83,0%
8.	Zespół Szkół, Ostrów Lubelski, ul. Unicka 5	M.39	30	23	76,7%	22	73,3%	19	63,3%	60,5%
9.	Zespół Szkół Technicznych im. Tadeusza Kościuszki w Bełżycach, Bełżyce, ul. Przemysłowa 44	R.16	16	12	75,0%	12	75,0%	10	62,5%	43,3%
10.	Zespół Szkół, Niedzwica Duża, ul. Bełżycka 77	A.18	3	3	100,0%	2	66,7%	2	66,7%	90,5%
11.	Zespół Szkół Rolniczych Centrum Kształcenia Praktycznego w Pszczelej Woli, Pszczela Wola, Pszczela Wola 9	R.03	16	14	87,5%	16	100,0%	14	87,5%	79,8%
12.	Zespół Szkół Rolniczych Centrum Kształcenia Praktycznego w Pszczelej Woli, Pszczela Wola, Pszczela Wola 9	R.04	58	58	100,0%	58	100,0%	58	100,0%	100,0%
13.	Zespół Szkół Rolniczych Centrum Kształcenia Praktycznego w Pszczelej Woli, Pszczela Wola, Pszczela Wola 9	R.17	20	20	100,0%	20	100,0%	20	100,0%	100,0%
14.	Zespół Szkół w Ludwinie, Ludwin, Ludwin 30a	A.65	16	16	100,0%	15	93,8%	15	93,8%	91,9%
15.	Zespół Szkół w Ludwinie, Ludwin, Ludwin 30a	R.03	14	12	85,7%	14	100,0%	12	85,7%	79,8%
16.	Zespół Szkół Górniczych w Łęcznej, Łęczna, ul. Bogdanowicza 9	E.07	13	9	69,2%	13	100,0%	9	69,2%	29,9%
17.	Zespół Szkół Górniczych w Łęcznej, Łęczna, ul. Bogdanowicza 9	E.08	22	22	100,0%	22	100,0%	22	100,0%	82,7%
18.	Zespół Szkół Górniczych w Łęcznej, Łęczna, ul. Bogdanowicza 9	M.11	101	90	89,1%	101	100,0%	90	89,1%	83,0%
19.	Zespół Szkół Górniczych w Łęcznej, Łęczna, ul. Bogdanowicza 9	M.39	127	112	88,2%	82	64,6%	76	59,8%	60,5%

Lp.	Nazwa i adres organizatora kursu	Oznaczenie kwalifikacji	Przystąpiło do obu części egzaminu po raz pierwszy	Zdało część pisemną		Zdało część praktyczną		Otrzymało świadectwo kwalifikacyjne		Srednia zdawalność w województwie
			liczba	liczba	%	liczba	%	liczba	%	%
20.	Zespół Szkół Górniczych w Łęcznej, Łęczna, ul. Bogdanowicza 9	M.44	25	22	88,0%	8	32,0%	8	32,0%	47,7%
21.	Zasadnicza Szkoła Zawodowa, Milejów, ul. Partyzancka 62	M.20	24	21	87,5%	24	100,0%	21	87,5%	80,5%
22.	Zespół Szkół Centrum Kształcenia Rolniczego im. Augusta Zamoyskiego, Jabłoń, ul. A.Zamoyskiego 4	R.03	22	18	81,8%	22	100,0%	18	81,8%	79,8%
23.	Centrum Kształcenia Zawodowego w Puławach, Puławy, ul. Wojska Polskiego 7	B.21	8	8	100,0%	8	100,0%	8	100,0%	91,7%
24.	Medyczne Studium Zawodowe im. Marii Minczewskiej w Białej Podlaskiej, Biała Podlaska, ul. Okopowa 3	A.61	11	9	81,8%	9	81,8%	8	72,7%	65,3%
25.	Policealna Szkoła Zawodowa "ETAT", Lublin, Al. Raclawickie 7	R.03	59	59	100,0%	59	100,0%	59	100,0%	79,8%
26.	Policealna Szkoła Zawodowa "ETAT", Lublin, Al. Raclawickie 7	T.04	9	9	100,0%	9	100,0%	9	100,0%	95,1%
27.	Policealna Szkoła Zawodowa "ETAT", Lublin, Al. Raclawickie 7	T.06	8	8	100,0%	8	100,0%	8	100,0%	65,7%
28.	Centrum Kształcenia Ustawicznego nr 2 w Lublinie, Lublin, ul. Pogodna 52	A.31	9	8	88,9%	4	44,4%	4	44,4%	57,1%
29.	Technikum Energetyczno-Informatyczne, Lublin, ul. Długa 6	E.08	25	25	100,0%	24	96,0%	24	96,0%	82,7%
30.	Centrum Kształcenia Ustawicznego Nr 1, Lublin, ul. Krochmalna 29	A.26	3	3	100,0%	2	66,7%	2	66,7%	61,5%
31.	Centrum Kształcenia Ustawicznego Nr 1, Lublin, ul. Krochmalna 29	A.35	5	5	100,0%	4	80,0%	4	80,0%	82,6%
32.	Zespół Szkół Odzieżowo-Włókienniczych, Lublin, ul. Spokojna 10	A.19	10	10	100,0%	10	100,0%	10	100,0%	91,3%
33.	Futura - Kursy i Szkolenia dla Dorosłych w Lublinie, Lublin, ul. Krakowskie Przedmieście 70/3	A.23	1	1	100,0%	0	0,0%	0	0,0%	0,0%
34.	Futura - Kursy i Szkolenia dla Dorosłych w Lublinie, Lublin, ul. Krakowskie Przedmieście 70/3	M.11	36	34	94,4%	36	100,0%	34	94,4%	83,0%
35.	Niepubliczna Placówka Kształcenia Ustawicznego TEB Edukacja w Lublinie, Lublin, ul. Okopowa 5	A.19	12	12	100,0%	12	100,0%	12	100,0%	91,3%
36.	Lubelskie Centrum Kształcenia Zawodowego i Ustawicznego im. K.K.Baczyńskiego, Lublin, ul. Magnoliowa 8	M.17	1	1	100,0%	1	100,0%	1	100,0%	89,7%
37.	Lubelskie Centrum Kształcenia Zawodowego i Ustawicznego im. K.K.Baczyńskiego, Lublin, ul. Magnoliowa 8	M.19	53	52	98,1%	53	100,0%	52	98,1%	91,9%
38.	Lubelskie Centrum Kształcenia Zawodowego i Ustawicznego im. K.K.Baczyńskiego, Lublin, ul. Magnoliowa 8	M.44	18	18	100,0%	13	72,2%	13	72,2%	47,7%
39.	Centrum Kształcenia Ustawicznego, Zamość, ul. Partyzantów 14	E.12	6	4	66,7%	3	50,0%	3	50,0%	87,7%
40.	Centrum Kształcenia Ustawicznego, Zamość, ul. Partyzantów 14	M.18	9	5	55,6%	9	100,0%	5	55,6%	59,0%
41.	Centrum Kształcenia Ustawicznego, Zamość, ul. Partyzantów 14	R.03	21	17	81,0%	21	100,0%	17	81,0%	79,8%
42.	Centrum Kształcenia Ustawicznego, Zamość, ul. Partyzantów 14	T.09	3	2	66,7%	2	66,7%	1	33,3%	90,3%
43.	Centrum Kształcenia Zawodowego i Ustawicznego w Zamościu, Zamość, ul. Partyzantów 14	R.03	13	10	76,9%	13	100,0%	10	76,9%	79,8%
Łącznie:			904	813	89,9%	790	87,4%	728	80,5%	