



Okręgowa Komisja Egzaminacyjna w Krakowie, Wydział Egzaminów Zawodowych
os. Szkolne 37, 31-978 Kraków, tel. (012) 68 32 181-183 fax: (012) 68 32 180
e-mail: oke@oke.krakow.pl, egzaw@oke.krakow.pl; www.oke.krakow.pl

INFORMACJA WSTĘPNA
O WYNIKACH EGZAMINU POTWIERDZAJĄCEGO
KWALIFIKACJE W ZAWODZIE
sesja maj/czerwiec/lipiec 2015

WOJ. PODKARPACKIE

Kraków, wrzesień 2015

I. OZNACZENIA STOSOWANE W SPRAWOZDANIU

W celu poprawy czytelności tabel i wykresów, w opracowaniu zastosowano oznaczenia kwalifikacji oraz kody województw. Tabela 1 zawiera kody województw z terenu działania OKE w Krakowie. W tabeli 2 przedstawiono oznaczenia i nazwy kwalifikacji, dla których przeprowadzany był egzamin potwierdzający kwalifikacje w zawodzie w sesji maj/czerwiec/lipiec 2015 roku.

Tabela 1. Nazwy i kody województw

Nazwa województwa	lubelskie	małopolskie	Podkarpackie
Kod województwa	06	12	18

Tabela 2. Oznaczenia i nazwy kwalifikacji

Oznaczenie kwalifikacji	Nazwa kwalifikacji	Oznaczenie kwalifikacji	Nazwa kwalifikacji
A.06	Obsługa maszyn i urządzeń przemysłu chemicznego	E.22	Eksploatacja instalacji i urządzeń do wytwarzania i przesyłania energii cieplnej
A.07	Wykonywanie, naprawa i renowacja wyrobów kaletniczych	E.24	Eksploatacja maszyn, urządzeń i instalacji elektrycznych
A.10	Wykonywanie wyrobów tapicerowanych	E.25	Montaż i eksploatacja sieci zasilających oraz trakcji elektrycznej
A.12	Wykonywanie usług krawieckich	M.01	Użytkowanie pojazdów, maszyn, urządzeń i narzędzi stosowanych w rolnictwie
A.13	Wytwarzanie wyrobów stolarskich	M.02	Obsługa techniczna oraz naprawa pojazdów, maszyn i urządzeń stosowanych w rolnictwie
A.14	Realizacja procesów introligatorskich	M.08	Wykonywanie prac wiertniczych
A.15	Realizacja procesów drukowania z form drukowych	M.09	Eksploatacja otworowa złóż
A.16	Wytwarzanie, konserwacja i renowacja rękodzielniczych wyrobów włókienniczych	M.10	Eksploatacja złóż metodą odkrywkową
A.18	Prowadzenie sprzedaży	M.11	Eksploatacja złóż podziemnych
A.19	Wykonywanie zabiegów fryzjerskich	M.12	Diagnozowanie oraz naprawa elektrycznych i elektronicznych układów pojazdów samochodowych
A.20	Rejestracja i obróbka obrazu	M.14	Montaż i naprawa elementów i układów optycznych
A.22	Prowadzenie działalności handlowej	M.17	Montaż i obsługa maszyn i urządzeń
A.23	Projektowanie fryzur	M.18	Diagnozowanie i naprawa podzespołów i zespołów pojazdów samochodowych
A.25	Wykonywanie i realizacja projektów multimedialnych	M.19	Użytkowanie obrabiarek skrawających
A.26	Sprzedaż produktów i usług reklamowych	M.20	Wykonywanie i naprawa elementów maszyn, urządzeń i narzędzi
A.28	Organizacja i nadzorowanie transportu	M.24	Naprawa uszkodzonych nadwozi pojazdów samochodowych
A.30	Organizacja i monitorowanie przepływu zasobów i informacji w procesach produkcji, dystrybucji i magazynowania	M.28	Wykonywanie prac lakierniczych
A.31	Zarządzanie środkami technicznymi podczas realizacji procesów transportowych	M.30	Wykonywanie i naprawa pomocy wzrokowych
A.32	Organizacja i monitorowanie przepływu zasobów i informacji w jednostkach organizacyjnych	M.34	Organizacja i prowadzenie prac wiertniczych
A.33	Obsługa podróźnych w portach i terminalach	M.35	Prowadzenie procesu przeróbki kopalin stałych
A.34	Organizacja i prowadzenie prac związanych z przeładunkiem oraz magazynowaniem towarów i ładunków w portach i terminalach	M.36	Organizacja procesu przeróbki kopalin stałych
A.35	Planowanie i prowadzenie działalności w organizacji	M.39	Organizacja i prowadzenie eksploatacji złóż podziemnych
A.36	Prowadzenie rachunkowości	M.41	Organizacja i prowadzenie eksploatacji złóż metodą odkrywkową
A.44	Organizacja i prowadzenie ruchu pociągów	M.42	Organizacja i prowadzenie procesu obsługi pojazdów samochodowych
A.48	Projektowanie wyrobów odzieżowych	M.44	Organizacja i nadzorowanie procesów produkcji maszyn i urządzeń
A.49	Organizacja procesów wytwarzania wyrobów odzieżowych	R.03	Prowadzenie produkcji rolniczej

Oznaczenie kwalifikacji	Nazwa kwalifikacji	Oznaczenie kwalifikacji	Nazwa kwalifikacji
A.54	Przygotowywanie materiałów graficznych do procesu drukowania	R.04	Prowadzenie produkcji pszczelarskiej
A.56	Organizacja i kontrolowanie procesów technologicznych w przemyśle chemicznym	R.05	Zakładanie i prowadzenie upraw ogrodniczych
A.59	Przygotowywanie sprzętu, odczynników chemicznych i próbek do badań analitycznych	R.07	Ocena stanu środowiska
A.60	Wykonywanie badań analitycznych	R.09	Prowadzenie chowu, hodowli i inseminacji zwierząt
A.61	Wykonywanie zabiegów kosmetycznych twarzy	R.10	Wykonywanie czynności pomocniczych z zakresu usług weterynaryjnych
A.62	Wykonywanie zabiegów kosmetycznych ciała, dłoni i stóp	R.11	Wykonywanie czynności pomocniczych z zakresu realizacji zadań inspekcji weterynaryjnej
A.63	Organizacja i prowadzenie archiwum	R.13	Ochrona i zagospodarowanie zasobów leśnych
A.64	Opracowywanie materiałów archiwalnych	R.16	Organizacja i nadzorowanie produkcji rolniczej
A.65	Rozliczanie wynagrodzeń i danin publicznych	R.17	Organizacja i nadzorowanie produkcji rolniczej i pszczelarskiej
A.66	Świadczenie usług pocztowych, finansowych i kurierskich oraz w zakresie obrotu towarowego	R.19	Organizowanie chowu i hodowli koni
A.67	Wykonywanie zadań rozdzielczo-ekspedycyjnych w usługach pocztowych i kurierskich	R.21	Projektowanie, urządzenie i pielęgnacja roślinnych obiektów architektury krajobrazu
A.68	Obsługa klienta w jednostkach administracji	R.25	Wykonywanie prac geologicznych
A.69	Eksploatacja środków transportu drogowego	R.26	Wykonywanie kompozycji florystycznych
A.70	Organizacja przewozu środkami transportu drogowego	S.04	Montaż nagrań dźwiękowych
B.02	Wykonywanie robót drogowych	S.05	Realizacja nagrań studyjnych
B.03	Wykonywanie płaszczy ochronnych z blachy oraz konstrukcji wsporczych i nośnych izolacji przemysłowych	T.01	Wykonywanie prac pomocniczych w obiektach świadczących usługi hotelarskie
B.05	Montaż systemów suchej zabudowy	T.02	Produkcja wyrobów spożywczych z wykorzystaniem maszyn i urządzeń
B.06	Wykonywanie robót malarsko-tapeciarskich	T.03	Produkcja wyrobów piekarskich
B.07	Wykonywanie robót posadzkarsko-okładzinowych	T.04	Produkcja wyrobów cukierniczych
B.08	Wykonywanie robót związanych z budową i remontem sieci komunalnych	T.05	Produkcja przetworów mięsnych i tłuszczowych
B.09	Wykonywanie robót związanych z montażem i remontem instalacji sanitarnych	T.06	Sporządzanie potraw i napojów
B.10	Wykonywanie izolacji przemysłowych	T.07	Prowadzenie działalności turystycznej na obszarach wiejskich
B.15	Wykonywanie robót ciesielskich	T.08	Prowadzenie gospodarstwa agroturystycznego
B.16	Wykonywanie robót zbrojarskich i betoniarskich	T.09	Wykonywanie usług kelnerskich
B.18	Wykonywanie robót murarskich i tynkarskich	T.11	Planowanie i realizacja usług w recepcji
B.20	Montaż konstrukcji budowlanych	T.12	Obsługa gości w obiekcie świadczącym usługi hotelarskie
B.21	Montaż urządzeń i systemów energetyki odnawialnej	T.13	Planowanie i realizacja imprez i usług turystycznych
B.23	Organizacja robót związanych z budową i eksploatacją sieci gazowych	T.15	Organizacja żywienia i usług gastronomicznych
B.25	Wykonywanie i renowacja detali architektonicznych	Z.01	Świadczenie usług w zakresie masażu
B.27	Organizacja robót związanych z budową i eksploatacją sieci komunalnych oraz instalacji sanitarnych	Z.02	Wykonywanie i dobieranie przedmiotów ortopedycznych oraz środków pomocniczych
B.30	Sporządzanie kosztorysów oraz przygotowywanie dokumentacji przetargowej	Z.03	Ochrona osób i mienia
B.32	Organizacja robót związanych z budową i utrzymaniem dróg i obiektów mostowych	Z.04	Świadczenie usług opiekuńczych osobie chorej i niesamodzielnej
B.33	Organizacja i kontrolowanie robót budowlanych	Z.05	Świadczenie usług opiekuńczych
B.34	Wykonywanie pomiarów sytuacyjnych i wysokościowych oraz opracowywanie wyników pomiarów	Z.06	Świadczenie usług opiekuńczo-wspierających osobie podopiecznej
B.35	Obsługa geodezyjna inwestycji budowlanych	Z.07	Świadczenie usług opiekuńczo-wspierających osobie starszej
B.36	Wykonywanie prac geodezyjnych związanych z katastrzem i gospodarką nieruchomościami	Z.08	Udzielanie pomocy i organizowanie wsparcia osobie niepełnosprawnej
E.02	Montaż, konfiguracja i utrzymanie urządzeń sieci telekomunikacyjnych	Z.09	Świadczenie usług w zakresie terapii zajęciowej
E.03	Montaż urządzeń i systemów mechatronicznych	Z.11	Świadczenie usług opiekuńczych i wspomagających rozwój dziecka
E.04	Użytkowanie urządzeń i systemów mechatronicznych	Z.12	Wykonywanie medycznych czynności ratunkowych

Oznaczenie kwalifikacji	Nazwa kwalifikacji	Oznaczenie kwalifikacji	Nazwa kwalifikacji
			i innych świadczeń opieki zdrowotnej w stanach nagłego zagrożenia zdrowotnego oraz prowadzenie edukacji w tym zakresie
E.05	Montaż układów i urządzeń elektronicznych	Z.13	Zarządzanie bezpieczeństwem w środowisku pracy
E.06	Wykonywanie instalacji urządzeń elektronicznych	Z.14	Prowadzenie działalności profilaktyczno-leczniczej pod nadzorem i na zlecenie lekarza dentystry oraz utrzymanie gabinetu w gotowości do pracy i prowadzenie promocji zdrowia
E.07	Montaż i konserwacja maszyn i urządzeń elektrycznych	Z.15	Asystowanie lekarzowi dentyście i utrzymanie gabinetu w gotowości do pracy
E.08	Montaż i konserwacja instalacji elektrycznych	Z.16	Świadczenie usług w zakresie dietetyki
E.09	Uruchamianie oraz utrzymanie linii i urządzeń transmisji cyfrowej	Z.17	Wykonywanie i naprawa wyrobów medycznych z zakresu protetyki dentystycznej, ortodoncji oraz epitez twarzy
E.11	Obsługa oprogramowania i sprzętu informatycznego wspomagających użytkownika z niepełnosprawnością wzrokową	Z.18	Świadczenie usług medycznych w zakresie protetyki słuchu
E.12	Montaż i eksploatacja komputerów osobistych oraz urządzeń peryferyjnych	Z.19	Sporządzanie i wytwarzanie produktów leczniczych oraz prowadzenie obrotu środkami farmaceutycznymi i materiałami medycznymi
E.13	Projektowanie lokalnych sieci komputerowych i administrowanie sieciami	Z.20	Wykonywanie dezynfekcji i sterylizacji medycznej
E.14	Tworzenie aplikacji internetowych i baz danych oraz administrowanie bazami	Z.21	Świadczenie usług medycznych w zakresie diagnostyki obrazowej, elektromedycznej i radioterapii
E.15	Uruchamianie oraz utrzymanie terminali i przyłączy abonenckich	Z.22	Wykonywanie działań ratowniczych
E.16	Montaż i eksploatacja sieci rozległych	Z.23	Zarządzanie działaniami ratowniczymi
E.18	Eksploatacja urządzeń i systemów mechatronicznych		

II. OGÓLNE INFORMACJE O EGZAMINIE POTWIERDZAJĄCYM KWALIFIKACJE W ZAWODZIE

Egzamin potwierdzający kwalifikacje w zawodzie, zwany również egzaminem zawodowym, jest formą oceny poziomu opanowania przez zdającego wiedzy i umiejętności z zakresu danej kwalifikacji wyodrębnionej w zawodzie, ustalonych w podstawie programowej kształcenia w zawodach. Składa się z części pisemnej i części praktycznej.

Część pisemna egzaminu mogła być przeprowadzona z wykorzystaniem:

- systemu elektronicznego
- lub
- arkuszy egzaminacyjnych i kart odpowiedzi.

Terminy przeprowadzenia egzaminu zawodowego ustalone zostały przez Dyrektora Centralnej Komisji Egzaminacyjnej:

- część pisemna - w dniu 22 czerwca 2015 roku,
- część praktyczna – od 25 maja do 6 lipca 2015 roku.

Egzamin przeprowadzono w 114 kwalifikacjach – dla uczniów i absolwentów szkół zawodowych, eksternów oraz absolwentów kwalifikacyjnych kursów zawodowych.

Do egzaminu w zawodzie przystąpiło na terenie woj. podkarpackiego, 16347 zdających, w tym do obu części egzaminu – 15330 zdających.

Świadectwa kwalifikacyjne otrzymało 75,71% zdających spośród wszystkich, którzy przystąpili do obu części egzaminu.

CZĘŚĆ PISEMNA		CZĘŚĆ PRAKTYCZNA		ŚWIADECTWA KWALIFIKACYJNE*
przystąpiło	zdało	przystąpiło	zdało	otrzymało
15904	13222	15773	13932	11606
	83,14%		88,33%	75,71%

W tabeli 3 przedstawiono zestawienie zbiorcze wyników zdających w woj. podkarpackim w rozbiciu na typ deklaracji (uwzględniono tylko przystępujących do obu części egzaminu).

Tabela 3. Zestawienie zbiorcze wyników zdających w woj. podkarpackim

Typ deklaracji	Województwo	Liczba kwalifikacji	Liczba zdających	Zdawalność w %
absolwenci szkół	podkarpackie	9	26	46,15%
eksterni	podkarpackie	4	18	72,22%
absolwenci KKZ	podkarpackie	10	175	89,71%
uczniowie	podkarpackie	101	15111	75,60%

Do egzaminu z wykorzystaniem systemu elektronicznego przystąpiło 1731 zdających w 41 kwalifikacjach spośród wszystkich, którzy przystąpili do części pisemnej egzaminu.

* obejmuje tylko zdających, którzy uzyskali wyniki z obu części egzaminu (przystąpili do obu części egzaminu)

Wyniki części pisemnej i praktycznej egzaminu w zawodach ustaliła okręgowa komisja egzaminacyjna po elektronicznym odczytaniu wypełnionej odpowiednio karty odpowiedzi oraz karty oceny na podstawie liczby punktów uzyskanych przez zdających.

Zdający zdał egzamin zawodowy, jeżeli uzyskał:

- z części pisemnej - co najmniej 50% punktów możliwych do uzyskania (na 40 punktów)

oraz

- z części praktycznej – co najmniej 75% punktów możliwych do uzyskania (na 100 punktów).

III. WYNIKI EGZAMINU DLA WOJ. PODKARPACKIEGO

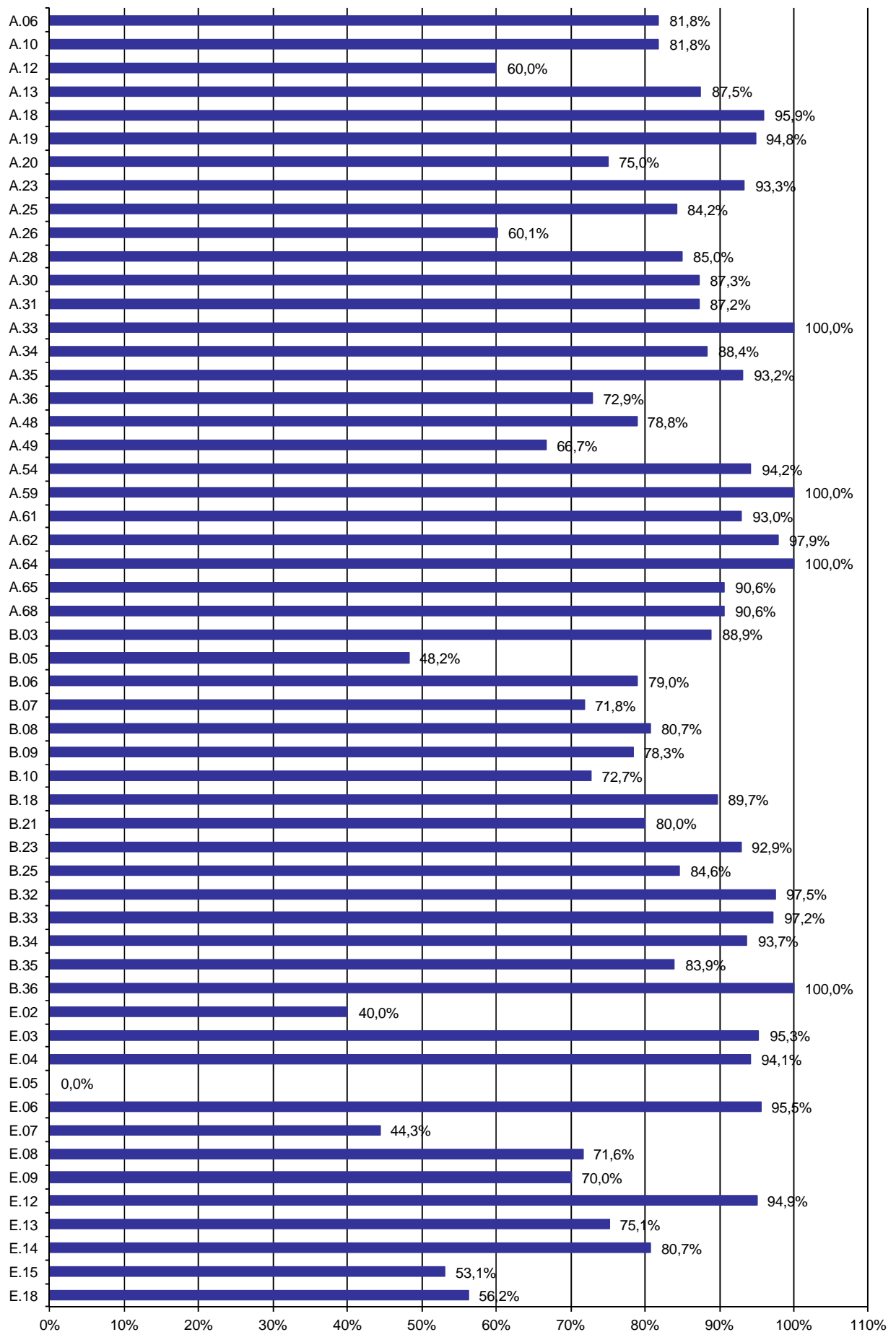
WYNIKI OGÓLNE EGZAMINU POTWIERDZAJĄCEGO KWALIFIKACJE W ZAWODZIE

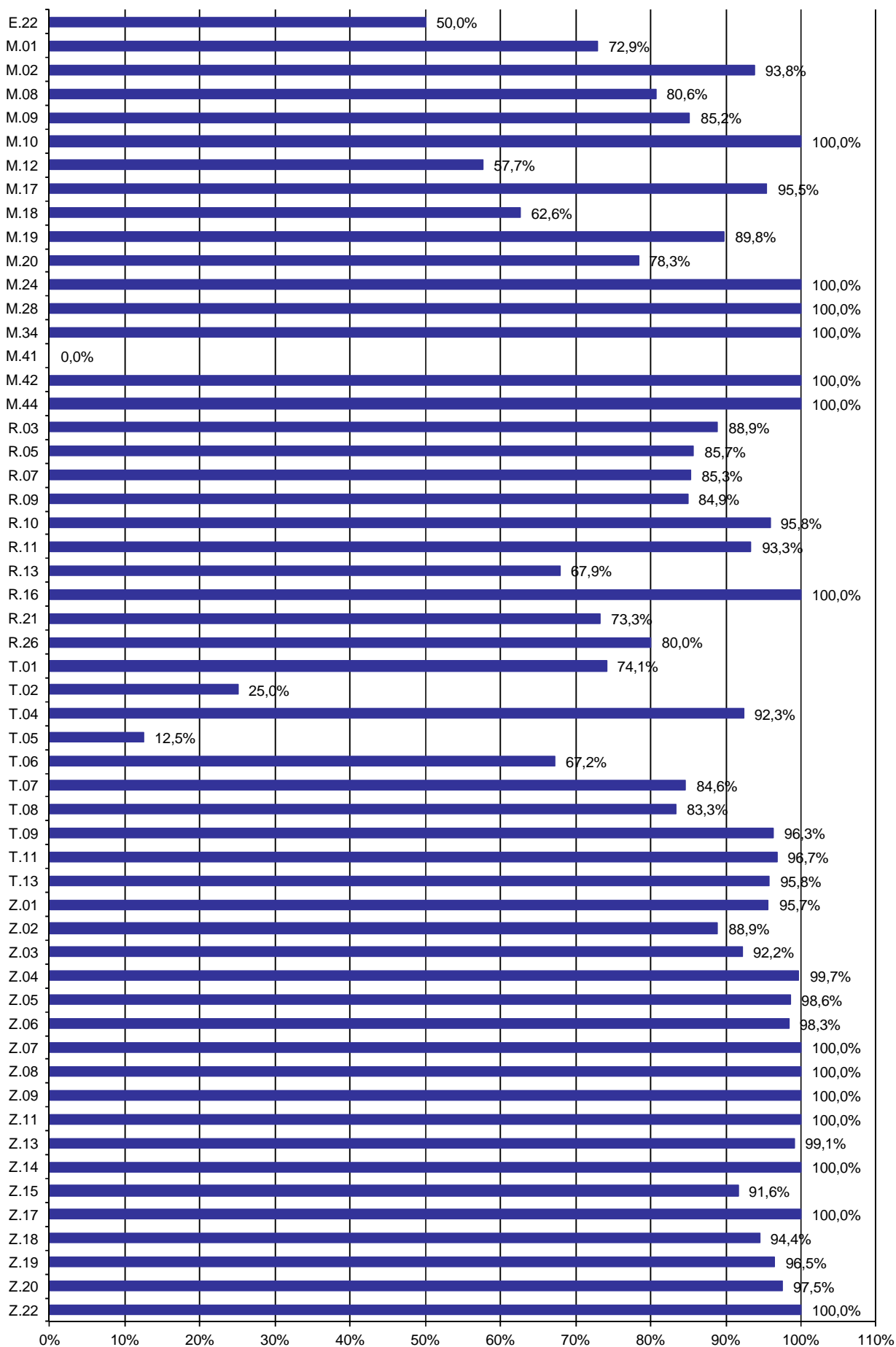
Tabela 4. Wyniki egzaminu w poszczególnych kwalifikacjach

Lp.	Oznaczenie kwalifikacji	Przystąpiło do części pisemnej	Zdało część pisemną		Przystąpiło do części praktycznej	Zdało część praktyczną		Przystąpiło do dwóch części egzaminu	Otrzymało świadectwo kwalifikacyjne (spośród zdających 2 części egzaminu)	
		liczba	liczba	%	liczba	liczba	%	liczba	liczba	%
1.	A.06	11	9	81,82%	10	9	90,00%	10	9	90,00%
2.	A.10	11	9	81,82%	10	9	90,00%	10	8	80,00%
3.	A.12	5	3	60,00%	3	3	100,00%	3	2	66,67%
4.	A.13	40	35	87,50%	40	40	100,00%	40	35	87,50%
5.	A.18	395	379	95,95%	394	374	94,92%	393	361	91,86%
6.	A.19	325	308	94,77%	329	328	99,70%	324	306	94,44%
7.	A.20	56	42	75,00%	55	31	56,36%	55	26	47,27%
8.	A.23	15	14	93,33%	16	13	81,25%	15	12	80,00%
9.	A.25	95	80	84,21%	97	66	68,04%	95	60	63,16%
10.	A.26	153	92	60,13%	157	146	92,99%	151	89	58,94%
11.	A.28	40	34	85,00%	40	19	47,50%	40	17	42,50%
12.	A.30	204	178	87,25%	211	95	45,02%	204	92	45,10%
13.	A.31	149	130	87,25%	148	92	62,16%	148	90	60,81%
14.	A.33	152	152	100,00%	145	139	95,86%	140	136	97,14%
15.	A.34	43	38	88,37%	41	16	39,02%	39	16	41,03%
16.	A.35	424	395	93,16%	429	386	89,98%	412	358	86,89%
17.	A.36	48	35	72,92%	56	40	71,43%	45	27	60,00%
18.	A.48	52	41	78,85%	50	12	24,00%	50	11	22,00%
19.	A.49	9	6	66,67%	9	3	33,33%	9	3	33,33%
20.	A.54	52	49	94,23%	55	32	58,18%	51	31	60,78%
21.	A.59	27	27	100,00%	27	22	81,48%	27	22	81,48%
22.	A.61	313	291	92,97%	356	293	82,30%	308	254	82,47%
23.	A.62	426	417	97,89%	420	417	99,29%	412	405	98,30%
24.	A.63				1	1	100,00%			
25.	A.64	5	5	100,00%	5	5	100,00%	5	5	100,00%
26.	A.65	139	126	90,65%	132	121	91,67%	129	113	87,60%
27.	A.68	203	184	90,64%	211	83	39,34%	198	79	39,90%
28.	B.02				1	1	100,00%			
29.	B.03	9	8	88,89%	9	9	100,00%	9	8	88,89%
30.	B.05	168	81	48,21%	154	150	97,40%	145	74	51,03%
31.	B.06	276	218	78,99%	261	259	99,23%	251	203	80,88%
32.	B.07	298	214	71,81%	295	293	99,32%	293	210	71,67%
33.	B.08	114	92	80,70%	108	108	100,00%	107	89	83,18%
34.	B.09	120	94	78,33%	121	118	97,52%	120	92	76,67%
35.	B.10	11	8	72,73%	11	11	100,00%	11	8	72,73%
36.	B.18	184	165	89,67%	185	180	97,30%	182	159	87,36%
37.	B.21	50	40	80,00%	50	44	88,00%	50	35	70,00%
38.	B.23	14	13	92,86%	15	14	93,33%	14	13	92,86%
39.	B.25	13	11	84,62%	6	6	100,00%	6	5	83,33%
40.	B.32	80	78	97,50%	79	46	58,23%	79	46	58,23%
41.	B.33	469	456	97,23%	470	248	52,77%	467	244	52,25%
42.	B.34	238	223	93,70%	250	217	86,80%	234	202	86,32%
43.	B.35	274	230	83,94%	272	244	89,71%	270	218	80,74%
44.	B.36	2	2	100,00%	4	0	0,00%	1	0	0,00%
45.	E.02	5	2	40,00%						

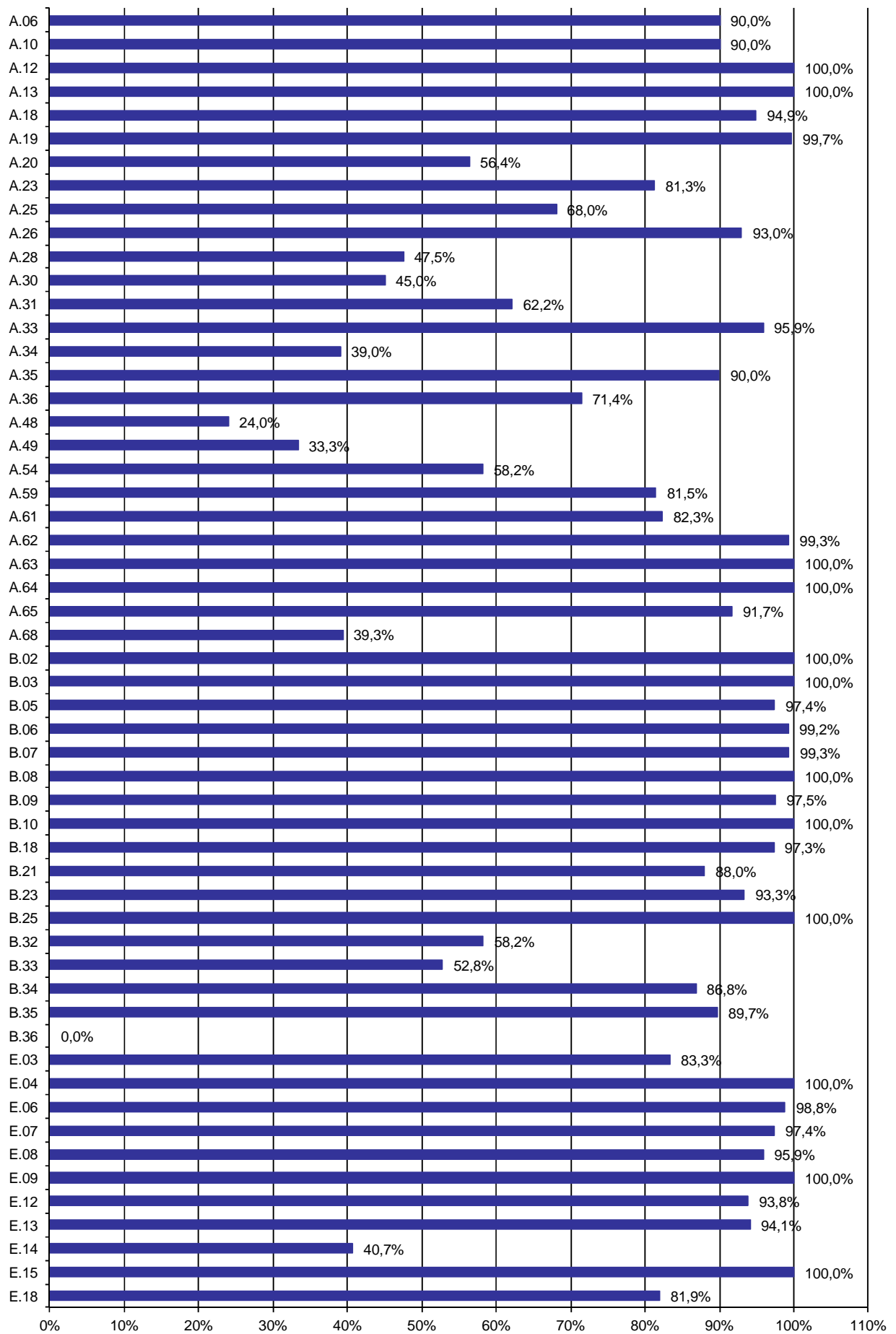
Lp.	Oznaczenie kwalifikacji	Przystąpiło do części pisemnej	Zdało część pisemną		Przystąpiło do części praktycznej	Zdało część praktyczną		Przystąpiło do dwóch części egzaminu	Otrzymało świadectwo kwalifikacyjne (spośród zdających 2 części egzaminu)	
		liczba	liczba	%	liczba	liczba	%	liczba	liczba	%
46.	E.03	106	101	95,28%	96	80	83,33%	96	80	83,33%
47.	E.04	17	16	94,12%	17	17	100,00%	17	16	94,12%
48.	E.05	2	0	0,00%						
49.	E.06	333	318	95,50%	337	333	98,81%	332	315	94,88%
50.	E.07	140	62	44,29%	114	111	97,37%	106	57	53,77%
51.	E.08	176	126	71,59%	170	163	95,88%	168	121	72,02%
52.	E.09	20	14	70,00%	20	20	100,00%	20	14	70,00%
53.	E.12	1009	958	94,95%	957	898	93,83%	914	833	91,14%
54.	E.13	993	746	75,13%	963	906	94,08%	958	722	75,37%
55.	E.14	57	46	80,70%	59	24	40,68%	50	19	38,00%
56.	E.15	49	26	53,06%	47	47	100,00%	47	26	55,32%
57.	E.18	315	177	56,19%	321	263	81,93%	313	160	51,12%
58.	E.22	8	4	50,00%	8	0	0,00%	8	0	0,00%
59.	M.01	292	213	72,95%	217	215	99,08%	214	168	78,50%
60.	M.02	225	211	93,78%	220	220	100,00%	220	207	94,09%
61.	M.08	31	25	80,65%	31	31	100,00%	31	25	80,65%
62.	M.09	27	23	85,19%	27	23	85,19%	27	21	77,78%
63.	M.10	1	1	100,00%	1	0	0,00%	1	0	0,00%
64.	M.12	673	388	57,65%	669	662	98,95%	664	384	57,83%
65.	M.17	44	42	95,45%	45	45	100,00%	44	42	95,45%
66.	M.18	594	372	62,63%	595	576	96,81%	582	364	62,54%
67.	M.19	469	421	89,77%	462	452	97,84%	459	411	89,54%
68.	M.20	120	94	78,33%	114	114	100,00%	114	90	78,95%
69.	M.24	3	3	100,00%	3	3	100,00%	3	3	100,00%
70.	M.28	10	10	100,00%	10	10	100,00%	10	10	100,00%
71.	M.34	19	19	100,00%	22	8	36,36%	18	8	44,44%
72.	M.41	1	0	0,00%	1	0	0,00%	1	0	0,00%
73.	M.42	12	12	100,00%	12	8	66,67%	12	8	66,67%
74.	M.44	11	11	100,00%	11	11	100,00%	11	11	100,00%
75.	R.03	72	64	88,89%	72	72	100,00%	71	63	88,73%
76.	R.05	14	12	85,71%	13	13	100,00%	13	11	84,62%
77.	R.07	34	29	85,29%	37	12	32,43%	34	12	35,29%
78.	R.09	86	73	84,88%	91	67	73,63%	85	58	68,24%
79.	R.10	48	46	95,83%	48	47	97,92%	48	45	93,75%
80.	R.11	15	14	93,33%	15	15	100,00%	15	14	93,33%
81.	R.13	81	55	67,90%	78	39	50,00%	78	34	43,59%
82.	R.16	1	1	100,00%						
83.	R.21	146	107	73,29%	158	141	89,24%	138	95	68,84%
84.	R.26	180	144	80,00%	183	180	98,36%	176	140	79,55%
85.	T.01	27	20	74,07%	27	27	100,00%	27	20	74,07%
86.	T.02	4	1	25,00%						
87.	T.04	78	72	92,31%	81	81	100,00%	78	72	92,31%
88.	T.05	8	1	12,50%	10	10	100,00%	8	1	12,50%
89.	T.06	1291	868	67,23%	1285	1265	98,44%	1272	860	67,61%
90.	T.07	26	22	84,62%	33	4	12,12%	25	4	16,00%
91.	T.08	12	10	83,33%	12	6	50,00%	12	6	50,00%
92.	T.09	81	78	96,30%	81	81	100,00%	80	77	96,25%
93.	T.11	338	327	96,75%	350	282	80,57%	334	266	79,64%
94.	T.13	118	113	95,76%	122	51	41,80%	116	48	41,38%
95.	T.15				1	1	100,00%			
96.	Z.01	207	198	95,65%	208	196	94,23%	205	188	91,71%
97.	Z.02	9	8	88,89%	8	8	100,00%	8	7	87,50%
98.	Z.03	204	188	92,16%	203	78	38,42%	198	74	37,37%

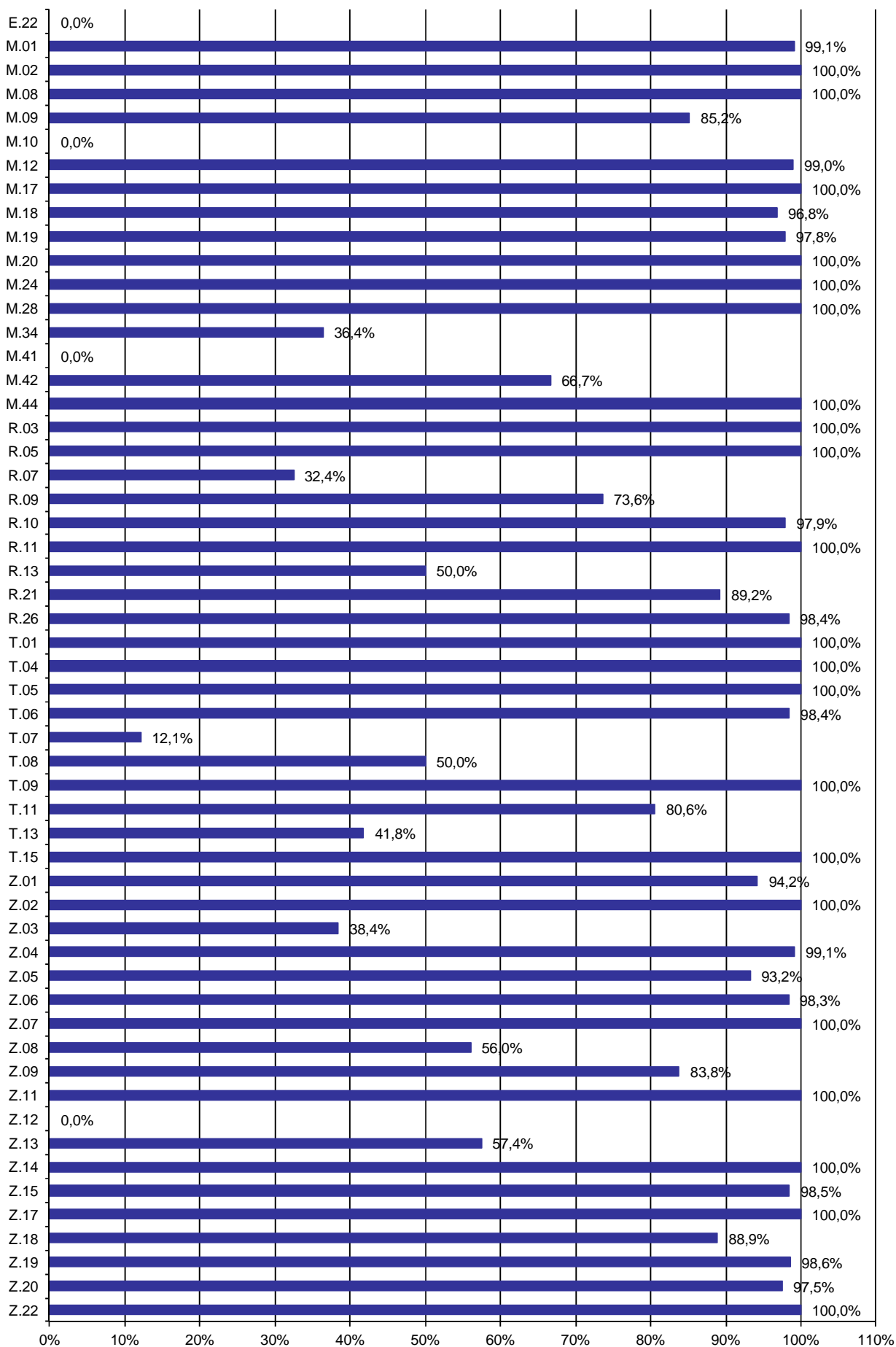
Lp.	Oznaczenie kwalifikacji	Przystąpiło do części pisemnej	Zdało część pisemną		Przystąpiło do części praktycznej	Zdało część praktyczną		Przystąpiło do dwóch części egzaminu	Otrzymało świadectwo kwalifikacyjne (spośród zdających 2 części egzaminu)	
		liczba	liczba	%	liczba	liczba	%	liczba	liczba	%
99.	Z.04	350	349	99,71%	350	347	99,14%	347	343	98,85%
100.	Z.05	70	69	98,57%	74	69	93,24%	70	65	92,86%
101.	Z.06	121	119	98,35%	120	118	98,33%	119	115	96,64%
102.	Z.07	26	26	100,00%	26	26	100,00%	25	25	100,00%
103.	Z.08	23	23	100,00%	25	14	56,00%	23	14	60,87%
104.	Z.09	36	36	100,00%	37	31	83,78%	36	30	83,33%
105.	Z.11	40	40	100,00%	40	40	100,00%	40	40	100,00%
106.	Z.12				1	0	0,00%			
107.	Z.13	108	107	99,07%	141	81	57,45%	104	65	62,50%
108.	Z.14	56	56	100,00%	55	55	100,00%	55	55	100,00%
109.	Z.15	202	185	91,58%	195	192	98,46%	194	179	92,27%
110.	Z.17	21	21	100,00%	21	21	100,00%	21	21	100,00%
111.	Z.18	18	17	94,44%	18	16	88,89%	18	16	88,89%
112.	Z.19	227	219	96,48%	214	211	98,60%	213	205	96,24%
113.	Z.20	40	39	97,50%	40	39	97,50%	40	38	95,00%
114.	Z.22	12	12	100,00%	13	13	100,00%	12	12	100,00%
Łącznie:		15904	13222	83,14%	15773	13932	88,33%	15330	11606	75,71%



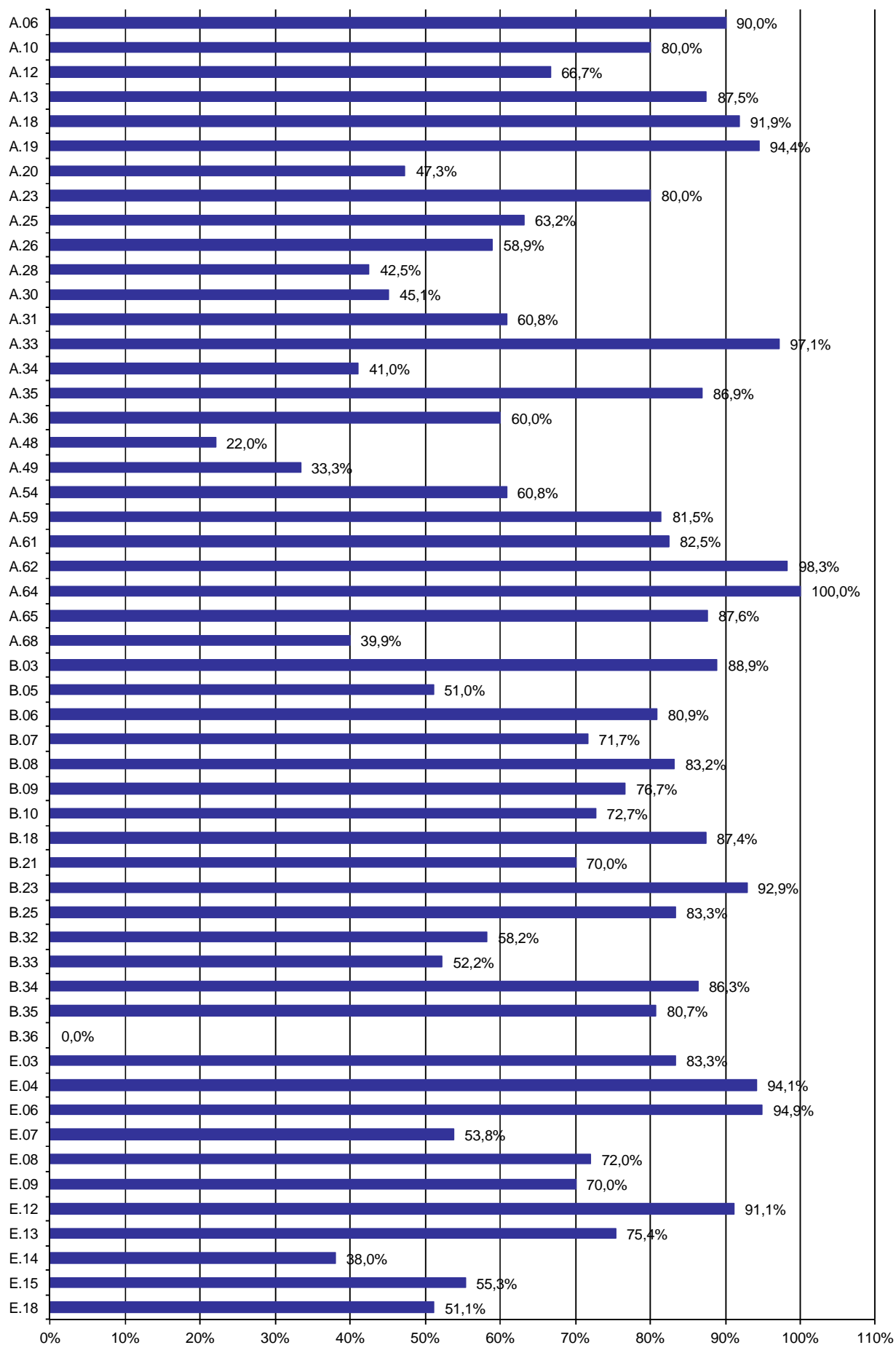


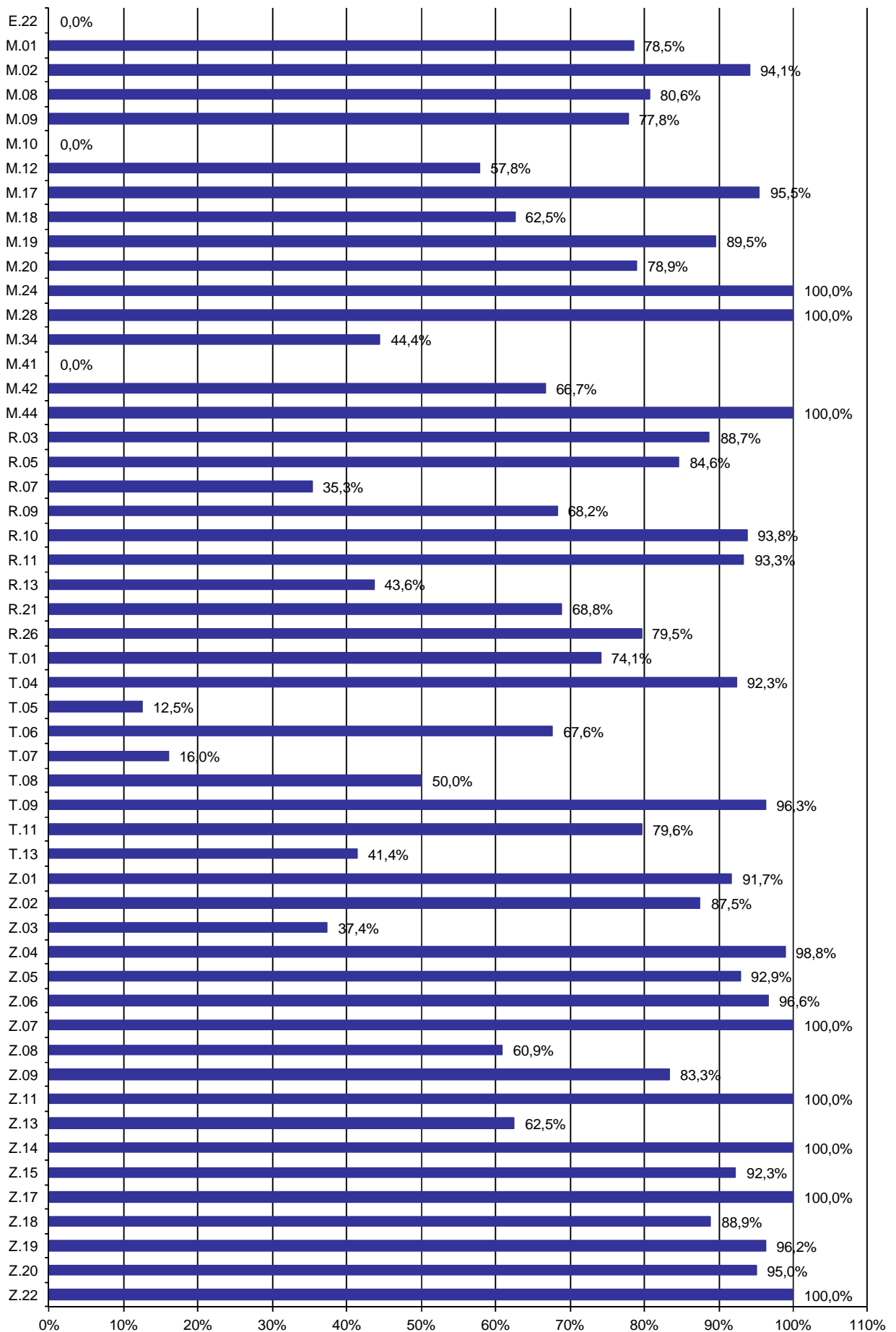
Wykres 1. Procent absolwentów, którzy zdali część pisemną egzaminu w poszczególnych kwalifikacjach





Wykres 2. Procent absolwentów, którzy zdali część praktyczną egzaminu w poszczególnych kwalifikacjach





Wykres 3. Procent absolwentów, którzy zdali część pisemną i praktyczną egzaminu w poszczególnych kwalifikacjach

Tabela 5. Zdawalność egzaminu z podziałem na eksternów, absolwentów KKZ, uczniów i absolwentów szkół w poszczególnych kwalifikacjach wyrażona w %

Lp.	Oznaczenie kwalifikacji	Zdawalność ekstern			Zdawalność kursant			Zdawalność uczeń			Zdawalność absolwent		
		Część pisemna	Część prakt.	Cały egzamin	Część pisemna	Część prakt.	Cały egzamin	Część pisemna	Część prakt.	Cały egzamin	Część pisemna	Część prakt.	Cały egzamin
1.	A.06							81,82%	90,00%	90,00%			
2.	A.10							81,82%	90,00%	80,00%			
3.	A.12							60,00%	100,00%	66,67%			
4.	A.13							87,50%	100,00%	87,50%			
5.	A.18							95,95%	94,92%	91,86%			
6.	A.19				100,00%	100,00%	100,00%	94,70%	99,69%	94,38%			
7.	A.20							75,00%	56,36%	47,27%			
8.	A.23				93,33%	81,25%	80,00%						
9.	A.25							84,21%	68,04%	63,16%			
10.	A.26							60,13%	92,99%	58,94%			
11.	A.28							85,00%	47,50%	42,50%			
12.	A.30							87,25%	45,02%	45,10%			
13.	A.31							87,25%	62,16%	60,81%			
14.	A.33							100,00%	95,86%	97,14%			
15.	A.34							88,37%	40,00%	41,03%		0,00%	
16.	A.35							93,16%	89,98%	86,89%			
17.	A.36				100,00%	100,00%	100,00%	71,74%	70,59%	58,14%		66,67%	
18.	A.48							78,85%	24,00%	22,00%			
19.	A.49							66,67%	33,33%	33,33%			
20.	A.54							94,23%	58,18%	60,78%			
21.	A.59							100,00%	81,48%	81,48%			
22.	A.61							93,25%	84,78%	83,01%	50,00%	42,86%	0,00%
23.	A.62							98,34%	99,28%	98,30%	60,00%	100,00%	
24.	A.63								100,00%				
25.	A.64							100,00%	100,00%	100,00%			
26.	A.65							90,63%	91,41%	88,00%	90,91%	100,00%	75,00%
27.	A.68							90,55%	40,70%	39,90%	100,00%	16,67%	
28.	B.02								100,00%				
29.	B.03							88,89%	100,00%	88,89%			
30.	B.05							48,21%	97,40%	51,03%			
31.	B.06							78,99%	99,23%	80,88%			
32.	B.07							71,81%	99,32%	71,67%			
33.	B.08							80,70%	100,00%	83,18%			
34.	B.09							78,33%	97,52%	76,67%			
35.	B.10							72,73%	100,00%	72,73%			
36.	B.18							89,67%	97,30%	87,36%			
37.	B.21							80,00%	88,00%	70,00%			
38.	B.23		0,00%					92,86%	100,00%	92,86%			
39.	B.25							84,62%	100,00%	83,33%			
40.	B.32							97,50%	58,23%	58,23%			
41.	B.33							97,23%	52,77%	52,25%			
42.	B.34							93,70%	86,80%	86,32%			
43.	B.35							84,25%	89,71%	80,74%	0,00%		
44.	B.36							100,00%	0,00%	0,00%			
45.	E.02							40,00%					
46.	E.03							95,28%	83,33%	83,33%			
47.	E.04							94,12%	100,00%	94,12%			
48.	E.05							0,00%					
49.	E.06							95,50%	98,81%	94,88%			
50.	E.07							44,29%	97,37%	53,77%			
51.	E.08							71,59%	95,88%	72,02%			

Lp.	Oznaczenie kwalifikacji	Zdawalność ekstern			Zdawalność kursant			Zdawalność uczniów			Zdawalność absolwent		
		Część pisemna	Część prakt.	Cały egzamin	Część pisemna	Część prakt.	Cały egzamin	Część pisemna	Część prakt.	Cały egzamin	Część pisemna	Część prakt.	Cały egzamin
52.	E.09							70,00%	100,00%	70,00%			
53.	E.12				100,00%	100,00%		95,03%	94,03%	91,24%	0,00%	0,00%	0,00%
54.	E.13							75,20%	94,08%	75,37%	0,00%		
55.	E.14							80,70%	36,36%	38,00%		100,00%	
56.	E.15							53,06%	100,00%	55,32%			
57.	E.18							56,19%	81,93%	51,12%			
58.	E.22							50,00%	0,00%	0,00%			
59.	M.01							72,95%	99,08%	78,50%			
60.	M.02							93,78%	100,00%	94,09%			
61.	M.08							80,65%	100,00%	80,65%			
62.	M.09							85,19%	85,19%	77,78%			
63.	M.10	100,00%	0,00%	0,00%									
64.	M.12				100,00%			57,59%	98,95%	57,83%			
65.	M.17							95,45%	100,00%	95,45%			
66.	M.18							62,63%	96,81%	62,54%			
67.	M.19				96,61%	100,00%	100,00%	88,78%	97,54%	88,12%			
68.	M.20							78,33%	100,00%	78,95%			
69.	M.24							100,00%	100,00%	100,00%			
70.	M.28							100,00%	100,00%	100,00%			
71.	M.34							100,00%	47,06%	47,06%	100,00%	0,00%	0,00%
72.	M.41	0,00%	0,00%	0,00%									
73.	M.42							100,00%	66,67%	66,67%			
74.	M.44				100,00%	100,00%	100,00%						
75.	R.03	100,00%	100,00%		90,38%	100,00%	90,38%	84,21%	100,00%	84,21%			
76.	R.05							85,71%	100,00%	84,62%			
77.	R.07							85,29%	32,43%	35,29%			
78.	R.09							84,88%	73,56%	68,24%		75,00%	
79.	R.10							95,83%	97,92%	93,75%			
80.	R.11							93,33%	100,00%	93,33%			
81.	R.13							67,90%	50,00%	43,59%			
82.	R.16				100,00%								
83.	R.21							73,29%	89,24%	68,84%			
84.	R.26							80,11%	98,86%	79,77%	75,00%	85,71%	66,67%
85.	T.01				69,23%	100,00%	69,23%	78,57%	100,00%	78,57%			
86.	T.02							25,00%					
87.	T.04				100,00%	100,00%	100,00%	91,67%	100,00%	91,67%			
88.	T.05							12,50%	100,00%	12,50%			
89.	T.06	25,00%	25,00%	25,00%	53,85%	92,31%	53,85%	67,50%	98,74%	67,89%			
90.	T.07							84,62%	12,12%	16,00%			
91.	T.08							83,33%	50,00%	50,00%			
92.	T.09							96,30%	100,00%	96,25%			
93.	T.11							96,75%	80,57%	79,64%			
94.	T.13							95,76%	41,80%	41,38%			
95.	T.15					100,00%							
96.	Z.01							95,65%	95,15%	91,71%		0,00%	
97.	Z.02							88,89%	100,00%	87,50%			
98.	Z.03							91,75%	38,78%	37,82%	100,00%	28,57%	20,00%
99.	Z.04				100,00%	100,00%	100,00%	99,71%	99,13%	98,83%	100,00%	100,00%	
100.	Z.05							98,57%	93,15%	92,86%		100,00%	
101.	Z.06							98,33%	98,31%	96,61%	100,00%	100,00%	100,00%
102.	Z.07							100,00%	100,00%	100,00%		100,00%	
103.	Z.08							100,00%	58,33%	60,87%		0,00%	
104.	Z.09							100,00%	83,33%	83,33%		100,00%	
105.	Z.11							100,00%	100,00%	100,00%			

Lp.	Oznaczenie kwalifikacji	Zdawalność ekstern			Zdawalność kursant			Zdawalność uczniów			Zdawalność absolwent		
		Część pisemna	Część prakt.	Cały egzamin	Część pisemna	Część prakt.	Cały egzamin	Część pisemna	Część prakt.	Cały egzamin	Część pisemna	Część prakt.	Cały egzamin
106.	Z.12											0,00%	
107.	Z.13							98,99%	64,29%	63,92%	100,00%	41,86%	42,86%
108.	Z.14							100,00%	100,00%	100,00%	100,00%		
109.	Z.15							91,88%	98,46%	92,27%	80,00%		
110.	Z.17							100,00%	100,00%	100,00%			
111.	Z.18							94,44%	88,89%	88,89%			
112.	Z.19							96,23%	98,58%	96,21%	100,00%	100,00%	100,00%
113.	Z.20							97,50%	97,50%	95,00%			
114.	Z.22	100,00%	100,00%	100,00%									
Łącznie:		78,95%	71,43%	72,22%	90,11%	97,75%	89,71%	83,04%	88,58%	75,60%	87,14%	47,66%	46,15%

WYNIKI ZDAJĄCYCH W ROZBICIU NA TYPY DEKLARACJI

Tabela 6. Wyniki egzaminu z kwalifikacji – uczniowie szkół

Lp.	Oznaczenie kwalifikacji	Przystąpiło do części pisemnej	Zdało część pisemną		Przystąpiło do części praktycznej	Zdało część praktyczną		Przystąpiło do dwóch części egzaminu	Otrzymało świadectwo kwalifikacyjne (spośród zdających 2 części egzaminu)	
		liczba	liczba	%	liczba	liczba	%	liczba	liczba	%
1.	A.06	11	9	81,82%	10	9	90,00%	10	9	90,00%
2.	A.10	11	9	81,82%	10	9	90,00%	10	8	80,00%
3.	A.12	5	3	60,00%	3	3	100,00%	3	2	66,67%
4.	A.13	40	35	87,50%	40	40	100,00%	40	35	87,50%
5.	A.18	395	379	95,95%	394	374	94,92%	393	361	91,86%
6.	A.19	321	304	94,70%	325	324	99,69%	320	302	94,38%
7.	A.20	56	42	75,00%	55	31	56,36%	55	26	47,27%
8.	A.25	95	80	84,21%	97	66	68,04%	95	60	63,16%
9.	A.26	153	92	60,13%	157	146	92,99%	151	89	58,94%
10.	A.28	40	34	85,00%	40	19	47,50%	40	17	42,50%
11.	A.30	204	178	87,25%	211	95	45,02%	204	92	45,10%
12.	A.31	149	130	87,25%	148	92	62,16%	148	90	60,81%
13.	A.33	152	152	100,00%	145	139	95,86%	140	136	97,14%
14.	A.34	43	38	88,37%	40	16	40,00%	39	16	41,03%
15.	A.35	424	395	93,16%	429	386	89,98%	412	358	86,89%
16.	A.36	46	33	71,74%	51	36	70,59%	43	25	58,14%
17.	A.48	52	41	78,85%	50	12	24,00%	50	11	22,00%
18.	A.49	9	6	66,67%	9	3	33,33%	9	3	33,33%
19.	A.54	52	49	94,23%	55	32	58,18%	51	31	60,78%
20.	A.59	27	27	100,00%	27	22	81,48%	27	22	81,48%
21.	A.61	311	290	93,25%	335	284	84,78%	306	254	83,01%
22.	A.62	421	414	98,34%	419	416	99,28%	412	405	98,30%
23.	A.63				1	1	100,00%			
24.	A.64	5	5	100,00%	5	5	100,00%	5	5	100,00%
25.	A.65	128	116	90,63%	128	117	91,41%	125	110	88,00%
26.	A.68	201	182	90,55%	199	81	40,70%	198	79	39,90%
27.	B.02				1	1	100,00%			
28.	B.03	9	8	88,89%	9	9	100,00%	9	8	88,89%
29.	B.05	168	81	48,21%	154	150	97,40%	145	74	51,03%
30.	B.06	276	218	78,99%	261	259	99,23%	251	203	80,88%
31.	B.07	298	214	71,81%	295	293	99,32%	293	210	71,67%
32.	B.08	114	92	80,70%	108	108	100,00%	107	89	83,18%
33.	B.09	120	94	78,33%	121	118	97,52%	120	92	76,67%
34.	B.10	11	8	72,73%	11	11	100,00%	11	8	72,73%
35.	B.18	184	165	89,67%	185	180	97,30%	182	159	87,36%
36.	B.21	50	40	80,00%	50	44	88,00%	50	35	70,00%
37.	B.23	14	13	92,86%	14	14	100,00%	14	13	92,86%
38.	B.25	13	11	84,62%	6	6	100,00%	6	5	83,33%
39.	B.32	80	78	97,50%	79	46	58,23%	79	46	58,23%
40.	B.33	469	456	97,23%	470	248	52,77%	467	244	52,25%
41.	B.34	238	223	93,70%	250	217	86,80%	234	202	86,32%
42.	B.35	273	230	84,25%	272	244	89,71%	270	218	80,74%
43.	B.36	2	2	100,00%	4	0	0,00%	1	0	0,00%
44.	E.02	5	2	40,00%						
45.	E.03	106	101	95,28%	96	80	83,33%	96	80	83,33%
46.	E.04	17	16	94,12%	17	17	100,00%	17	16	94,12%
47.	E.05	2	0	0,00%						
48.	E.06	333	318	95,50%	337	333	98,81%	332	315	94,88%
49.	E.07	140	62	44,29%	114	111	97,37%	106	57	53,77%

Lp.	Oznaczenie kwalifikacji	Przystąpiło do części pisemnej	Zdało część pisemną		Przystąpiło do części praktycznej	Zdało część praktyczną		Przystąpiło do dwóch części egzaminu	Otrzymało świadectwo kwalifikacyjne (spośród zdających 2 części egzaminu)	
		liczba	liczba	%	liczba	liczba	%	liczba	liczba	%
50.	E.08	176	126	71,59%	170	163	95,88%	168	121	72,02%
51.	E.09	20	14	70,00%	20	20	100,00%	20	14	70,00%
52.	E.12	1007	957	95,03%	954	897	94,03%	913	833	91,24%
53.	E.13	992	746	75,20%	963	906	94,08%	958	722	75,37%
54.	E.14	57	46	80,70%	55	20	36,36%	50	19	38,00%
55.	E.15	49	26	53,06%	47	47	100,00%	47	26	55,32%
56.	E.18	315	177	56,19%	321	263	81,93%	313	160	51,12%
57.	E.22	8	4	50,00%	8	0	0,00%	8	0	0,00%
58.	M.01	292	213	72,95%	217	215	99,08%	214	168	78,50%
59.	M.02	225	211	93,78%	220	220	100,00%	220	207	94,09%
60.	M.08	31	25	80,65%	31	31	100,00%	31	25	80,65%
61.	M.09	27	23	85,19%	27	23	85,19%	27	21	77,78%
62.	M.12	672	387	57,59%	669	662	98,95%	664	384	57,83%
63.	M.17	44	42	95,45%	45	45	100,00%	44	42	95,45%
64.	M.18	594	372	62,63%	595	576	96,81%	582	364	62,54%
65.	M.19	410	364	88,78%	407	397	97,54%	404	356	88,12%
66.	M.20	120	94	78,33%	114	114	100,00%	114	90	78,95%
67.	M.24	3	3	100,00%	3	3	100,00%	3	3	100,00%
68.	M.28	10	10	100,00%	10	10	100,00%	10	10	100,00%
69.	M.34	18	18	100,00%	17	8	47,06%	17	8	47,06%
70.	M.42	12	12	100,00%	12	8	66,67%	12	8	66,67%
71.	R.03	19	16	84,21%	19	19	100,00%	19	16	84,21%
72.	R.05	14	12	85,71%	13	13	100,00%	13	11	84,62%
73.	R.07	34	29	85,29%	37	12	32,43%	34	12	35,29%
74.	R.09	86	73	84,88%	87	64	73,56%	85	58	68,24%
75.	R.10	48	46	95,83%	48	47	97,92%	48	45	93,75%
76.	R.11	15	14	93,33%	15	15	100,00%	15	14	93,33%
77.	R.13	81	55	67,90%	78	39	50,00%	78	34	43,59%
78.	R.21	146	107	73,29%	158	141	89,24%	138	95	68,84%
79.	R.26	176	141	80,11%	176	174	98,86%	173	138	79,77%
80.	T.01	14	11	78,57%	14	14	100,00%	14	11	78,57%
81.	T.02	4	1	25,00%						
82.	T.04	72	66	91,67%	75	75	100,00%	72	66	91,67%
83.	T.05	8	1	12,50%	10	10	100,00%	8	1	12,50%
84.	T.06	1274	860	67,50%	1268	1252	98,74%	1255	852	67,89%
85.	T.07	26	22	84,62%	33	4	12,12%	25	4	16,00%
86.	T.08	12	10	83,33%	12	6	50,00%	12	6	50,00%
87.	T.09	81	78	96,30%	81	81	100,00%	80	77	96,25%
88.	T.11	338	327	96,75%	350	282	80,57%	334	266	79,64%
89.	T.13	118	113	95,76%	122	51	41,80%	116	48	41,38%
90.	Z.01	207	198	95,65%	206	196	95,15%	205	188	91,71%
91.	Z.02	9	8	88,89%	8	8	100,00%	8	7	87,50%
92.	Z.03	194	178	91,75%	196	76	38,78%	193	73	37,82%
93.	Z.04	345	344	99,71%	344	341	99,13%	343	339	98,83%
94.	Z.05	70	69	98,57%	73	68	93,15%	70	65	92,86%
95.	Z.06	120	118	98,33%	118	116	98,31%	118	114	96,61%
96.	Z.07	26	26	100,00%	25	25	100,00%	25	25	100,00%
97.	Z.08	23	23	100,00%	24	14	58,33%	23	14	60,87%
98.	Z.09	36	36	100,00%	36	30	83,33%	36	30	83,33%
99.	Z.11	40	40	100,00%	40	40	100,00%	40	40	100,00%
100.	Z.13	99	98	98,99%	98	63	64,29%	97	62	63,92%
101.	Z.14	55	55	100,00%	55	55	100,00%	55	55	100,00%
102.	Z.15	197	181	91,88%	195	192	98,46%	194	179	92,27%

Lp.	Oznaczenie kwalifikacji	Przystąpiło do części pisemnej	Zdało część pisemną		Przystąpiło do części praktycznej	Zdało część praktyczną		Przystąpiło do dwóch części egzaminu	Otrzymało świadectwo kwalifikacyjne (spośród zdających 2 części egzaminu)	
		liczba	liczba	%	liczba	liczba	%	liczba	liczba	%
103.	Z.17	21	21	100,00%	21	21	100,00%	21	21	100,00%
104.	Z.18	18	17	94,44%	18	16	88,89%	18	16	88,89%
105.	Z.19	212	204	96,23%	211	208	98,58%	211	203	96,21%
106.	Z.20	40	39	97,50%	40	39	97,50%	40	38	95,00%
Łącznie:		15633	12982	83,04%	15446	13682	88,58%	15111	11424	75,60%

Tabela 7. Wyniki egzaminu z kwalifikacji – absolwenci szkół

Lp.	Oznaczenie kwalifikacji	Przystąpiło do części pisemnej	Zdało część pisemną		Przystąpiło do części praktycznej	Zdało część praktyczną		Przystąpiło do dwóch części egzaminu	Otrzymało świadectwo kwalifikacyjne (spośród zdających 2 części egzaminu)	
		liczba	liczba	%	liczba	liczba	%	liczba	liczba	%
1.	A.34				1	0	0,00%			
2.	A.36				3	2	66,67%			
3.	A.61	2	1	50,00%	21	9	42,86%	2	0	0,00%
4.	A.62	5	3	60,00%	1	1	100,00%			
5.	A.65	11	10	90,91%	4	4	100,00%	4	3	75,00%
6.	A.68	2	2	100,00%	12	2	16,67%			
7.	B.35	1	0	0,00%						
8.	E.12	1	0	0,00%	2	0	0,00%	1	0	0,00%
9.	E.13	1	0	0,00%						
10.	E.14				4	4	100,00%			
11.	M.34	1	1	100,00%	5	0	0,00%	1	0	0,00%
12.	R.09				4	3	75,00%			
13.	R.26	4	3	75,00%	7	6	85,71%	3	2	66,67%
14.	Z.01				2	0	0,00%			
15.	Z.03	10	10	100,00%	7	2	28,57%	5	1	20,00%
16.	Z.04	1	1	100,00%	2	2	100,00%			
17.	Z.05				1	1	100,00%			
18.	Z.06	1	1	100,00%	2	2	100,00%	1	1	100,00%
19.	Z.07				1	1	100,00%			
20.	Z.08				1	0	0,00%			
21.	Z.09				1	1	100,00%			
22.	Z.12				1	0	0,00%			
23.	Z.13	9	9	100,00%	43	18	41,86%	7	3	42,86%
24.	Z.14	1	1	100,00%						
25.	Z.15	5	4	80,00%						
26.	Z.19	15	15	100,00%	3	3	100,00%	2	2	100,00%
Łącznie:		70	61	87,14%	128	61	47,66%	26	12	46,15%

Tabela 8. Wyniki egzaminu z kwalifikacji – absolwenci kwalifikacyjnych kursów zawodowych

Lp.	Oznaczenie kwalifikacji	Przystąpiło do części pisemnej	Zdało część pisemną		Przystąpiło do części praktycznej	Zdało część praktyczną		Przystąpiło do dwóch części egzaminu	Otrzymało świadectwo kwalifikacyjne (spośród zdających 2 części egzaminu)	
			liczba	liczba		%	liczba		liczba	%
1.	A.19	4	4	100,00%	4	4	100,00%	4	4	100,00%
2.	A.23	15	14	93,33%	16	13	81,25%	15	12	80,00%
3.	A.36	2	2	100,00%	2	2	100,00%	2	2	100,00%
4.	E.12	1	1	100,00%	1	1	100,00%			
5.	M.12	1	1	100,00%						
6.	M.19	59	57	96,61%	55	55	100,00%	55	55	100,00%
7.	M.44	11	11	100,00%	11	11	100,00%	11	11	100,00%
8.	R.03	52	47	90,38%	52	52	100,00%	52	47	90,38%
9.	R.16	1	1	100,00%						
10.	T.01	13	9	69,23%	13	13	100,00%	13	9	69,23%
11.	T.04	6	6	100,00%	6	6	100,00%	6	6	100,00%
12.	T.06	13	7	53,85%	13	12	92,31%	13	7	53,85%
13.	T.15				1	1	100,00%			
14.	Z.04	4	4	100,00%	4	4	100,00%	4	4	100,00%
Łącznie:		182	164	90,11%	178	174	97,75%	175	157	89,71%

Tabela 9. Wyniki egzaminu z kwalifikacji – eksterni

Lp.	Oznaczenie kwalifikacji	Przystąpiło do części pisemnej	Zdało część pisemną		Przystąpiło do części praktycznej	Zdało część praktyczną		Przystąpiło do dwóch części egzaminu	Otrzymało świadectwo kwalifikacyjne (spośród zdających 2 części egzaminu)	
			liczba	liczba		%	liczba		liczba	%
1.	B.23				1	0	0,00%			
2.	M.10	1	1	100,00%	1	0	0,00%	1	0	0,00%
3.	M.41	1	0	0,00%	1	0	0,00%	1	0	0,00%
4.	R.03	1	1	100,00%	1	1	100,00%			
5.	T.06	4	1	25,00%	4	1	25,00%	4	1	25,00%
6.	Z.22	12	12	100,00%	13	13	100,00%	12	12	100,00%
Łącznie:		19	15	78,95%	21	15	71,43%	18	13	72,22%

WYNIKI CZĘŚCI PISEMNEJ W ROZBICIU NA FORMĘ TESTU

Tabela 10. Wyniki uczniów szkół z części pisemnej egzaminu przeprowadzonej z wykorzystaniem arkuszy egzaminacyjnych i komputera

Lp.	Oznaczenie kwalifikacji	Arkusze egzaminacyjne			Komputer		
		Przystąpiło	Zdało	Zdało %	Przystąpiło	Zdało	Zdało %
1.	A.06	11	9	81,82%			
2.	A.10	11	9	81,82%			
3.	A.12	4	2	50,00%	1	1	100,00%
4.	A.13	40	35	87,50%			
5.	A.18	368	352	95,65%	27	27	100,00%
6.	A.19	325	308	94,77%			
7.	A.20	56	42	75,00%			
8.	A.23	15	14	93,33%			
9.	A.25	47	44	93,62%	48	36	75,00%
10.	A.26	143	87	60,84%	10	5	50,00%
11.	A.28	40	34	85,00%			
12.	A.30	204	178	87,25%			

Lp.	Oznaczenie kwalifikacji	Arkusze egzaminacyjne			Komputer		
		Przystąpiło	Zdało	Zdało %	Przystąpiło	Zdało	Zdało %
13.	A.31	149	130	87,25%			
14.	A.33	137	137	100,00%	15	15	100,00%
15.	A.34	43	38	88,37%			
16.	A.35	417	392	94,00%	7	3	42,86%
17.	A.36	48	35	72,92%			
18.	A.48	42	32	76,19%	10	9	90,00%
19.	A.49				9	6	66,67%
20.	A.54	12	9	75,00%	40	40	100,00%
21.	A.59	27	27	100,00%			
22.	A.61	313	291	92,97%			
23.	A.62	426	417	97,89%			
24.	A.64	5	5	100,00%			
25.	A.65	139	126	90,65%			
26.	A.68	201	182	90,55%	2	2	100,00%
27.	B.03	9	8	88,89%			
28.	B.05	167	81	48,50%	1	0	0,00%
29.	B.06	233	185	79,40%	43	33	76,74%
30.	B.07	253	179	70,75%	45	35	77,78%
31.	B.08	83	70	84,34%	31	22	70,97%
32.	B.09	87	68	78,16%	33	26	78,79%
33.	B.10	11	8	72,73%			
34.	B.18	176	161	91,48%	8	4	50,00%
35.	B.21	50	40	80,00%			
36.	B.23	14	13	92,86%			
37.	B.25	13	11	84,62%			
38.	B.32	57	57	100,00%	23	21	91,30%
39.	B.33	418	406	97,13%	51	50	98,04%
40.	B.34	238	223	93,70%			
41.	B.35	274	230	83,94%			
42.	B.36	2	2	100,00%			
43.	E.02				5	2	40,00%
44.	E.03	106	101	95,28%			
45.	E.04	17	16	94,12%			
46.	E.05	2	0	0,00%			
47.	E.06	228	218	95,61%	105	100	95,24%
48.	E.07	115	55	47,83%	25	7	28,00%
49.	E.08	85	54	63,53%	91	72	79,12%
50.	E.09	10	6	60,00%	10	8	80,00%
51.	E.12	698	664	95,13%	311	294	94,53%
52.	E.13	713	526	73,77%	280	220	78,57%
53.	E.14	45	37	82,22%	12	9	75,00%
54.	E.15	13	10	76,92%	36	16	44,44%
55.	E.18	286	159	55,59%	29	18	62,07%
56.	E.22				8	4	50,00%
57.	M.01	292	213	72,95%			
58.	M.02	225	211	93,78%			
59.	M.08	31	25	80,65%			
60.	M.09	27	23	85,19%			
61.	M.10	1	1	100,00%			
62.	M.12	586	341	58,19%	87	47	54,02%
63.	M.17				44	42	95,45%
64.	M.18	526	318	60,46%	68	54	79,41%
65.	M.19	435	392	90,11%	34	29	85,29%
66.	M.20	109	83	76,15%	11	11	100,00%
67.	M.24	3	3	100,00%			

Lp.	Oznaczenie kwalifikacji	Arkusze egzaminacyjne			Komputer		
		Przystąpiło	Zdało	Zdało %	Przystąpiło	Zdało	Zdało %
68.	M.28	10	10	100,00%			
69.	M.34	19	19	100,00%			
70.	M.41	1	0	0,00%			
71.	M.42	12	12	100,00%			
72.	M.44	11	11	100,00%			
73.	R.03	72	64	88,89%			
74.	R.05	8	6	75,00%	6	6	100,00%
75.	R.07	34	29	85,29%			
76.	R.09	86	73	84,88%			
77.	R.10	48	46	95,83%			
78.	R.11	15	14	93,33%			
79.	R.13	81	55	67,90%			
80.	R.16	1	1	100,00%			
81.	R.21	132	97	73,48%	14	10	71,43%
82.	R.26	180	144	80,00%			
83.	T.01	27	20	74,07%			
84.	T.02				4	1	25,00%
85.	T.04	73	68	93,15%	5	4	80,00%
86.	T.05	8	1	12,50%			
87.	T.06	1188	793	66,75%	103	75	72,82%
88.	T.07	26	22	84,62%			
89.	T.08	12	10	83,33%			
90.	T.09	69	67	97,10%	12	11	91,67%
91.	T.11	311	300	96,46%	27	27	100,00%
92.	T.13	118	113	95,76%			
93.	Z.01	207	198	95,65%			
94.	Z.02	9	8	88,89%			
95.	Z.03	204	188	92,16%			
96.	Z.04	350	349	99,71%			
97.	Z.05	70	69	98,57%			
98.	Z.06	121	119	98,35%			
99.	Z.07	26	26	100,00%			
100.	Z.08	23	23	100,00%			
101.	Z.09	36	36	100,00%			
102.	Z.11	40	40	100,00%			
103.	Z.13	108	107	99,07%			
104.	Z.14	56	56	100,00%			
105.	Z.15	202	185	91,58%			
106.	Z.17	21	21	100,00%			
107.	Z.18	18	17	94,44%			
108.	Z.19	227	219	96,48%			
109.	Z.20	40	39	97,50%			
110.	Z.22	12	12	100,00%			
Łącznie:		14173	11820	83,40%	1731	1402	80,99%

WYNIKI OGÓLNE UCZNIÓW SZKÓŁ Z EGZAMINU POTWIERDZAJĄCEGO KWALIFIKACJE W ZAWODZIE

Tabela 11. Wyniki ogólne egzaminu z kwalifikacji w szkołach (uwzględniono wyniki uczniów przystępujących do obu części egzaminu po raz pierwszy)

Lp.	Nazwa i adres szkoły	Oznaczenie kwalifikacji	Przystąpiło do obu części egzaminu po raz pierwszy	Zdało część pisemną		Zdało część praktyczną		Otrzymało świadectwo kwalifikacyjne		Średnia zdawalność w województwie
			liczba	liczba	%	liczba	%	liczba	%	%
1.	Technikum 4-letnie, Ustrzyki Dolne, ul. Przemysłowa 16	T.06	9	7	77,8%	9	100,0%	7	77,8%	67,6%
2.	Technikum 4-letnie, Ustrzyki Dolne, ul. Przemysłowa 16	T.11	23	23	100,0%	11	47,8%	11	47,8%	79,6%
3.	Zasadnicza Szkoła Zawodowa, Ustrzyki Dolne, ul. Przemysłowa 16	A.18	1	1	100,0%	1	100,0%	1	100,0%	91,9%
4.	Zasadnicza Szkoła Zawodowa, Ustrzyki Dolne, ul. Przemysłowa 16	T.06	13	3	23,1%	13	100,0%	3	23,1%	67,6%
5.	Szkoła Policealna dla Dorosłych, Ustrzyki Dolne, ul. Przemysłowa 16	Z.07	20	20	100,0%	20	100,0%	20	100,0%	100,0%
6.	Technikum Nr II, Brzozów, ul. Słoneczna 6	B.18	1	1	100,0%	1	100,0%	1	100,0%	87,4%
7.	Technikum Nr II, Brzozów, ul. Słoneczna 6	B.32	16	16	100,0%	14	87,5%	14	87,5%	58,2%
8.	Technikum Nr II, Brzozów, ul. Słoneczna 6	B.33	25	24	96,0%	16	64,0%	15	60,0%	52,2%
9.	Technikum Nr II, Brzozów, ul. Słoneczna 6	B.34	22	19	86,4%	20	90,9%	19	86,4%	86,3%
10.	Technikum Nr II, Brzozów, ul. Słoneczna 6	B.35	16	12	75,0%	16	100,0%	12	75,0%	80,7%
11.	Zasadnicza Szkoła Zawodowa, Brzozów, ul. Słoneczna 6	A.18	4	3	75,0%	2	50,0%	2	50,0%	91,9%
12.	Zasadnicza Szkoła Zawodowa, Brzozów, ul. Słoneczna 6	B.05	1	1	100,0%	1	100,0%	1	100,0%	51,0%
13.	Zasadnicza Szkoła Zawodowa, Brzozów, ul. Słoneczna 6	B.06	20	16	80,0%	20	100,0%	16	80,0%	80,9%
14.	Zasadnicza Szkoła Zawodowa, Brzozów, ul. Słoneczna 6	B.07	21	18	85,7%	21	100,0%	18	85,7%	71,7%
15.	Zasadnicza Szkoła Zawodowa, Brzozów, ul. Słoneczna 6	B.18	7	6	85,7%	7	100,0%	6	85,7%	87,4%
16.	Zasadnicza Szkoła Zawodowa, Brzozów, ul. Słoneczna 6	T.06	13	5	38,5%	13	100,0%	5	38,5%	67,6%
17.	Technikum Nr 1, Brzozów, ul. Prof. W. Pański 1	A.18	9	9	100,0%	9	100,0%	9	100,0%	91,9%
18.	Technikum Nr 1, Brzozów, ul. Prof. W. Pański 1	A.35	27	24	88,9%	26	96,3%	24	88,9%	86,9%
19.	Technikum Nr 1, Brzozów, ul. Prof. W. Pański 1	T.06	23	17	73,9%	23	100,0%	17	73,9%	67,6%
20.	Technikum Nr 1, Brzozów, ul. Prof. W. Pański 1	T.11	23	22	95,7%	20	87,0%	19	82,6%	79,6%
21.	Technikum nr 4 w Dębicy, Dębica, ul. Strumskiego 1	A.19	13	13	100,0%	13	100,0%	13	100,0%	94,4%
22.	Technikum nr 4 w Dębicy, Dębica, ul. Strumskiego 1	A.28	8	8	100,0%	8	100,0%	8	100,0%	42,5%
23.	Technikum nr 4 w Dębicy, Dębica, ul. Strumskiego 1	E.13	8	6	75,0%	8	100,0%	6	75,0%	75,4%
24.	Zasadnicza Szkoła Zawodowa nr 4, Dębica, ul. Strumskiego 1	A.18	10	10	100,0%	5	50,0%	5	50,0%	91,9%
25.	Zasadnicza Szkoła Zawodowa nr 4, Dębica, ul. Strumskiego 1	T.06	20	8	40,0%	20	100,0%	8	40,0%	67,6%
26.	Europejska Szkoła Nowych Technologii i Turystyki w Dębicy, Dębica, ul. Rynek 21	Z.06	6	6	100,0%	6	100,0%	6	100,0%	96,6%
27.	Technikum, Dębica, ul. Ogrodowa 20	A.26	32	18	56,3%	31	96,9%	18	56,3%	58,9%
28.	Technikum, Dębica, ul. Ogrodowa 20	A.35	58	56	96,6%	57	98,3%	55	94,8%	86,9%
29.	Technikum Nr 1 w Dębicy, Dębica, ul. Rzeszowska 78	A.25	19	17	89,5%	15	78,9%	14	73,7%	63,2%
30.	Technikum Nr 1 w Dębicy, Dębica, ul. Rzeszowska 78	A.48	13	8	61,5%	4	30,8%	3	23,1%	22,0%

Lp.	Nazwa i adres szkoły	Oznaczenie kwalifikacji	Przystąpiło do obu części egzaminu po raz pierwszy	Zdało część pisemną		Zdało część praktyczną		Otrzymało świadectwo kwalifikacyjne		Srednia zdawalność w województwie
			liczba	liczba	%	liczba	%	liczba	%	%
31.	Technikum Nr 1 w Dębicy, Dębica, ul. Rzeszowska 78	A.54	16	16	100,0%	13	81,3%	13	81,3%	60,8%
32.	Technikum Nr 1 w Dębicy, Dębica, ul. Rzeszowska 78	B.33	21	19	90,5%	9	42,9%	9	42,9%	52,2%
33.	Technikum Nr 1 w Dębicy, Dębica, ul. Rzeszowska 78	E.03	24	24	100,0%	24	100,0%	24	100,0%	83,3%
34.	Technikum Nr 1 w Dębicy, Dębica, ul. Rzeszowska 78	E.08	10	10	100,0%	10	100,0%	10	100,0%	72,0%
35.	Technikum Nr 1 w Dębicy, Dębica, ul. Rzeszowska 78	E.13	15	14	93,3%	15	100,0%	14	93,3%	75,4%
36.	Technikum Nr 1 w Dębicy, Dębica, ul. Rzeszowska 78	E.15	15	0	0,0%	15	100,0%	0	0,0%	55,3%
37.	Technikum Nr 1 w Dębicy, Dębica, ul. Rzeszowska 78	E.18	29	21	72,4%	29	100,0%	21	72,4%	51,1%
38.	Technikum Nr 1 w Dębicy, Dębica, ul. Rzeszowska 78	M.12	47	26	55,3%	47	100,0%	26	55,3%	57,8%
39.	Technikum Nr 1 w Dębicy, Dębica, ul. Rzeszowska 78	M.18	31	24	77,4%	31	100,0%	24	77,4%	62,5%
40.	Zasadnicza Szkoła Zawodowa nr 1 w Dębicy, Dębica, ul. Rzeszowska 78	B.03	9	8	88,9%	9	100,0%	8	88,9%	88,9%
41.	Zasadnicza Szkoła Zawodowa nr 1 w Dębicy, Dębica, ul. Rzeszowska 78	B.05	27	13	48,1%	26	96,3%	13	48,1%	51,0%
42.	Zasadnicza Szkoła Zawodowa nr 1 w Dębicy, Dębica, ul. Rzeszowska 78	B.07	18	10	55,6%	18	100,0%	10	55,6%	71,7%
43.	Zasadnicza Szkoła Zawodowa nr 1 w Dębicy, Dębica, ul. Rzeszowska 78	B.10	11	8	72,7%	11	100,0%	8	72,7%	72,7%
44.	Zasadnicza Szkoła Zawodowa nr 1 w Dębicy, Dębica, ul. Rzeszowska 78	M.12	10	1	10,0%	10	100,0%	1	10,0%	57,8%
45.	Zasadnicza Szkoła Zawodowa nr 1 w Dębicy, Dębica, ul. Rzeszowska 78	M.18	9	3	33,3%	9	100,0%	3	33,3%	62,5%
46.	Technikum Nr 2 Zespołu Szkół Nr 2 im. Eugeniusza Kwiatkowskiego w Dębicy, Dębica, ul. Ignacego Lisa 2	E.06	27	26	96,3%	27	100,0%	26	96,3%	94,9%
47.	Technikum Nr 2 Zespołu Szkół Nr 2 im. Eugeniusza Kwiatkowskiego w Dębicy, Dębica, ul. Ignacego Lisa 2	E.08	14	14	100,0%	14	100,0%	14	100,0%	72,0%
48.	Technikum Nr 2 Zespołu Szkół Nr 2 im. Eugeniusza Kwiatkowskiego w Dębicy, Dębica, ul. Ignacego Lisa 2	E.12	49	49	100,0%	49	100,0%	49	100,0%	91,1%
49.	Technikum Nr 2 Zespołu Szkół Nr 2 im. Eugeniusza Kwiatkowskiego w Dębicy, Dębica, ul. Ignacego Lisa 2	E.13	43	43	100,0%	43	100,0%	43	100,0%	75,4%
50.	Policealne Studium w Dębicy Zakładu Doskonalenia Zawodowego w Rzeszowie, Dębica, ul. Kolejowa 12	A.68	14	12	85,7%	7	50,0%	6	42,9%	39,9%
51.	Technikum, Brzostek, Brzostek 125	M.01	23	20	87,0%	23	100,0%	20	87,0%	78,5%
52.	Technikum, Brzostek, Brzostek 125	M.02	23	23	100,0%	23	100,0%	23	100,0%	94,1%
53.	Technikum, Brzostek, Brzostek 125	R.21	13	9	69,2%	12	92,3%	9	69,2%	68,8%
54.	Technikum, Brzostek, Brzostek 125	T.06	30	30	100,0%	30	100,0%	30	100,0%	67,6%
55.	Zasadnicza Szkoła Zawodowa, Brzostek, Brzostek 125	M.01	17	13	76,5%	17	100,0%	13	76,5%	78,5%
56.	Zasadnicza Szkoła Zawodowa, Brzostek, Brzostek 125	M.02	21	20	95,2%	21	100,0%	20	95,2%	94,1%
57.	Niepubliczne Policealne Studium Zawodowe w Dębicy, Dębica, Grotgera 3	Z.04	7	7	100,0%	7	100,0%	7	100,0%	98,8%
58.	Policealna Szkoła w Dębicy, Dębica, Rynek 5	R.26	19	10	52,6%	19	100,0%	10	52,6%	79,5%
59.	Technikum, Pustków-Osiedle, Pustków-Osiedle 34	T.06	16	14	87,5%	16	100,0%	14	87,5%	67,6%
60.	Technikum Nr 2 w Jarosławiu, Jarosław, ul. Świętego Ducha 1	A.25	10	6	60,0%	4	40,0%	4	40,0%	63,2%

Lp.	Nazwa i adres szkoły	Oznaczenie kwalifikacji	Przystąpiło do obu części egzaminu po raz pierwszy	Zdało część pisemną		Zdało część praktyczną		Otrzymało świadectwo kwalifikacyjne		Srednia zdawalność w województwie
			liczba	liczba	%	liczba	%	liczba	%	%
61.	Technikum Nr 2 w Jarosławiu, Jarosław, ul. Świętego Ducha 1	E.06	26	26	100,0%	26	100,0%	26	100,0%	94,9%
62.	Technikum Nr 2 w Jarosławiu, Jarosław, ul. Świętego Ducha 1	E.09	10	8	80,0%	10	100,0%	8	80,0%	70,0%
63.	Technikum Nr 2 w Jarosławiu, Jarosław, ul. Świętego Ducha 1	E.13	33	33	100,0%	33	100,0%	33	100,0%	75,4%
64.	Technikum Nr 2 w Jarosławiu, Jarosław, ul. Świętego Ducha 1	M.17	39	37	94,9%	39	100,0%	37	94,9%	95,5%
65.	Zasadnicza Szkoła Zawodowa, Jarosław, ul. Świętego Ducha 1	E.07	9	4	44,4%	9	100,0%	4	44,4%	53,8%
66.	Zasadnicza Szkoła Zawodowa, Jarosław, ul. Świętego Ducha 1	M.17	5	5	100,0%	5	100,0%	5	100,0%	95,5%
67.	Zasadnicza Szkoła Zawodowa, Jarosław, ul. Świętego Ducha 1	M.18	22	19	86,4%	22	100,0%	19	86,4%	62,5%
68.	Technikum Nr 1 w Jarosławiu, Jarosław, ul. Kraszewskiego 3	A.19	21	21	100,0%	21	100,0%	21	100,0%	94,4%
69.	Technikum Nr 1 w Jarosławiu, Jarosław, ul. Kraszewskiego 3	T.04	11	11	100,0%	11	100,0%	11	100,0%	92,3%
70.	Technikum Nr 1 w Jarosławiu, Jarosław, ul. Kraszewskiego 3	T.06	26	26	100,0%	26	100,0%	26	100,0%	67,6%
71.	Technikum Nr 1 w Jarosławiu, Jarosław, ul. Kraszewskiego 3	T.09	15	14	93,3%	15	100,0%	14	93,3%	96,3%
72.	Technikum Nr 1 w Jarosławiu, Jarosław, ul. Kraszewskiego 3	T.11	17	15	88,2%	8	47,1%	8	47,1%	79,6%
73.	Zasadnicza Szkoła Zawodowa Nr 2 w Jarosławiu, Jarosław, ul. Kraszewskiego 3	A.19	20	19	95,0%	20	100,0%	19	95,0%	94,4%
74.	Zasadnicza Szkoła Zawodowa Nr 2 w Jarosławiu, Jarosław, ul. Kraszewskiego 3	T.04	11	10	90,9%	11	100,0%	10	90,9%	92,3%
75.	Zasadnicza Szkoła Zawodowa Nr 2 w Jarosławiu, Jarosław, ul. Kraszewskiego 3	T.05	8	1	12,5%	8	100,0%	1	12,5%	12,5%
76.	Zasadnicza Szkoła Zawodowa Nr 2 w Jarosławiu, Jarosław, ul. Kraszewskiego 3	T.06	36	15	41,7%	36	100,0%	15	41,7%	67,6%
77.	Technikum nr 6, Jarosław, ul. Św. Ducha 1	B.32	27	27	100,0%	17	63,0%	17	63,0%	58,2%
78.	Technikum nr 6, Jarosław, ul. Św. Ducha 1	B.34	59	56	94,9%	55	93,2%	52	88,1%	86,3%
79.	Technikum nr 6, Jarosław, ul. Św. Ducha 1	B.35	62	53	85,5%	58	93,5%	52	83,9%	80,7%
80.	Technikum nr 3 w Jarosławiu, Jarosław, Pl. Mickiewicza 13	A.18	22	22	100,0%	22	100,0%	22	100,0%	91,9%
81.	Technikum nr 3 w Jarosławiu, Jarosław, Pl. Mickiewicza 13	A.35	36	35	97,2%	36	100,0%	35	97,2%	86,9%
82.	Zasadnicza Szkoła Zawodowa nr 3 w Jarosławiu, Jarosław, Pl. Mickiewicza 13	A.18	21	20	95,2%	20	95,2%	20	95,2%	91,9%
83.	Policealna Szkoła w Jarosławiu, Jarosław, ul. Grodzka 7	A.62	18	18	100,0%	18	100,0%	18	100,0%	98,3%
84.	Policealna Szkoła w Jarosławiu, Jarosław, ul. Grodzka 7	A.68	22	19	86,4%	5	22,7%	5	22,7%	39,9%
85.	Policealna Szkoła w Jarosławiu, Jarosław, ul. Grodzka 7	R.26	14	10	71,4%	14	100,0%	10	71,4%	79,5%
86.	Policealna Szkoła w Jarosławiu, Jarosław, ul. Grodzka 7	Z.03	6	6	100,0%	2	33,3%	2	33,3%	37,4%
87.	Policealna Szkoła w Jarosławiu, Jarosław, ul. Grodzka 7	Z.04	60	59	98,3%	60	100,0%	59	98,3%	98,8%
88.	Policealna Szkoła w Jarosławiu, Jarosław, ul. Grodzka 7	Z.13	11	11	100,0%	6	54,5%	6	54,5%	62,5%
89.	Technikum Nr 5, Jarosław, ul. 3 Maja 10	A.48	9	9	100,0%	6	66,7%	6	66,7%	22,0%
90.	Technikum Nr 5, Jarosław, ul. 3 Maja 10	E.12	42	42	100,0%	39	92,9%	39	92,9%	91,1%
91.	Technikum Nr 5, Jarosław, ul. 3 Maja 10	E.13	35	24	68,6%	35	100,0%	24	68,6%	75,4%
92.	Technikum Nr 4, Jarosław, ul. Poniatowskiego 23	B.08	12	11	91,7%	12	100,0%	11	91,7%	83,2%
93.	Technikum Nr 4, Jarosław, ul. Poniatowskiego 23	B.09	13	12	92,3%	13	100,0%	12	92,3%	76,7%

Lp.	Nazwa i adres szkoły	Oznaczenie kwalifikacji	Przystąpiło do obu części egzaminu po raz pierwszy	Zdało część pisemną		Zdało część praktyczną		Otrzymało świadectwo kwalifikacyjne		Srednia zdawalność w województwie
			liczba	liczba	%	liczba	%	liczba	%	%
94.	Technikum Nr 4, Jarosław, ul. Poniatowskiego 23	B.21	11	8	72,7%	11	100,0%	8	72,7%	70,0%
95.	Technikum Nr 4, Jarosław, ul. Poniatowskiego 23	B.33	41	40	97,6%	25	61,0%	25	61,0%	52,2%
96.	Zasadnicza Szkoła Zawodowa Nr 1, Jarosław, ul. Poniatowskiego 23	A.13	15	13	86,7%	15	100,0%	13	86,7%	87,5%
97.	Zasadnicza Szkoła Zawodowa Nr 1, Jarosław, ul. Poniatowskiego 23	B.06	41	32	78,0%	41	100,0%	32	78,0%	80,9%
98.	Zasadnicza Szkoła Zawodowa Nr 1, Jarosław, ul. Poniatowskiego 23	B.07	25	18	72,0%	25	100,0%	18	72,0%	71,7%
99.	Zasadnicza Szkoła Zawodowa Nr 1, Jarosław, ul. Poniatowskiego 23	B.08	14	13	92,9%	14	100,0%	13	92,9%	83,2%
100.	Zasadnicza Szkoła Zawodowa Nr 1, Jarosław, ul. Poniatowskiego 23	B.09	11	6	54,5%	11	100,0%	6	54,5%	76,7%
101.	Zasadnicza Szkoła Zawodowa Nr 1, Jarosław, ul. Poniatowskiego 23	B.18	16	15	93,8%	16	100,0%	15	93,8%	87,4%
102.	Zasadnicza Szkoła Zawodowa Nr 1, Jarosław, ul. Poniatowskiego 23	E.08	9	8	88,9%	9	100,0%	8	88,9%	72,0%
103.	Policealna Szkoła Edukacji Innowacyjnej w Jarosławiu, Jarosław, ul. Kraszewskiego 39	Z.06	13	13	100,0%	11	84,6%	11	84,6%	96,6%
104.	Zasadnicza Szkoła Zawodowa Specjalna, Jarosław, ul. Jana Pawła II 30	B.18	8	5	62,5%	8	100,0%	5	62,5%	87,4%
105.	Zasadnicza Szkoła Zawodowa Specjalna, Jarosław, ul. Jana Pawła II 30	T.06	9	6	66,7%	9	100,0%	6	66,7%	67,6%
106.	Policealna Szkoła Medyczna Edukacji Innowacyjnej w Jarosławiu, Jarosław, ul. Kraszewskiego 39	Z.04	8	8	100,0%	8	100,0%	8	100,0%	98,8%
107.	Technikum Nr 7, Jarosław, ul. Poniatowskiego 63A	R.05	6	6	100,0%	6	100,0%	6	100,0%	84,6%
108.	Technikum Nr 7, Jarosław, ul. Poniatowskiego 63A	R.13	14	7	50,0%	7	50,0%	4	28,6%	43,6%
109.	Technikum Nr 7, Jarosław, ul. Poniatowskiego 63A	R.21	9	4	44,4%	9	100,0%	4	44,4%	68,8%
110.	Zasadnicza Szkoła Zawodowa, Radymno, ul. Złota Góra 13	M.01	18	10	55,6%	18	100,0%	10	55,6%	78,5%
111.	Zasadnicza Szkoła Zawodowa, Radymno, ul. Złota Góra 13	M.02	23	18	78,3%	23	100,0%	18	78,3%	94,1%
112.	Zasadnicza Szkoła Zawodowa, Radymno, ul. Złota Góra 13	M.18	22	8	36,4%	22	100,0%	8	36,4%	62,5%
113.	Technikum, Radymno, ul. Złota Góra 13	M.01	18	15	83,3%	18	100,0%	15	83,3%	78,5%
114.	Technikum, Radymno, ul. Złota Góra 13	M.02	13	13	100,0%	13	100,0%	13	100,0%	94,1%
115.	Technikum, Radymno, ul. Złota Góra 13	T.06	14	9	64,3%	14	100,0%	9	64,3%	67,6%
116.	Technikum Nr 3 w Jaśle, Jasło, ul. Szkolna 23	A.06	10	9	90,0%	9	90,0%	9	90,0%	90,0%
117.	Technikum Nr 3 w Jaśle, Jasło, ul. Szkolna 23	A.30	17	14	82,4%	6	35,3%	6	35,3%	45,1%
118.	Technikum Nr 3 w Jaśle, Jasło, ul. Szkolna 23	A.59	27	27	100,0%	22	81,5%	22	81,5%	81,5%
119.	Technikum Nr 3 w Jaśle, Jasło, ul. Szkolna 23	B.21	11	7	63,6%	11	100,0%	7	63,6%	70,0%
120.	Technikum Nr 3 w Jaśle, Jasło, ul. Szkolna 23	E.03	17	17	100,0%	17	100,0%	17	100,0%	83,3%
121.	Technikum Nr 3 w Jaśle, Jasło, ul. Szkolna 23	E.13	15	12	80,0%	15	100,0%	12	80,0%	75,4%
122.	Technikum Nr 3 w Jaśle, Jasło, ul. Szkolna 23	E.15	13	10	76,9%	13	100,0%	10	76,9%	55,3%
123.	Technikum Nr 3 w Jaśle, Jasło, ul. Szkolna 23	E.18	16	7	43,8%	9	56,3%	6	37,5%	51,1%
124.	Technikum Nr 3 w Jaśle, Jasło, ul. Szkolna 23	R.07	16	15	93,8%	7	43,8%	7	43,8%	35,3%

Lp.	Nazwa i adres szkoły	Oznaczenie kwalifikacji	Przystąpiło do obu części egzaminu po raz pierwszy	Zdało część pisemną		Zdało część praktyczną		Otrzymało świadectwo kwalifikacyjne		Srednia zdawalność w województwie
			liczba	liczba	%	liczba	%	liczba	%	%
125.	Zasadnicza Szkoła Zawodowa nr 3, Jasło, ul. Szkolna 23	T.06	24	14	58,3%	24	100,0%	14	58,3%	67,6%
126.	Medyczna Szkoła Policealna im. prof. Rudolfa Weigla w Jaśle, Jasło, ul. Tadeusza Sroczyńskiego 2	A.61	19	19	100,0%	19	100,0%	19	100,0%	82,5%
127.	Medyczna Szkoła Policealna im. prof. Rudolfa Weigla w Jaśle, Jasło, ul. Tadeusza Sroczyńskiego 2	A.62	24	24	100,0%	24	100,0%	24	100,0%	98,3%
128.	Medyczna Szkoła Policealna im. prof. Rudolfa Weigla w Jaśle, Jasło, ul. Tadeusza Sroczyńskiego 2	Z.01	24	24	100,0%	24	100,0%	24	100,0%	91,7%
129.	Medyczna Szkoła Policealna im. prof. Rudolfa Weigla w Jaśle, Jasło, ul. Tadeusza Sroczyńskiego 2	Z.09	18	18	100,0%	14	77,8%	14	77,8%	83,3%
130.	Medyczna Szkoła Policealna im. prof. Rudolfa Weigla w Jaśle, Jasło, ul. Tadeusza Sroczyńskiego 2	Z.19	29	29	100,0%	29	100,0%	29	100,0%	96,2%
131.	Technikum Nr 5, Jasło, ul. Szkolna 21A	B.33	25	24	96,0%	13	52,0%	13	52,0%	52,2%
132.	Technikum Nr 5, Jasło, ul. Szkolna 21A	B.35	24	19	79,2%	20	83,3%	19	79,2%	80,7%
133.	Zasadnicza Szkoła Zawodowa Nr 5, Jasło, ul. Szkolna 21A	B.05	48	19	39,6%	48	100,0%	19	39,6%	51,0%
134.	Zasadnicza Szkoła Zawodowa Nr 5, Jasło, ul. Szkolna 21A	B.06	56	44	78,6%	56	100,0%	44	78,6%	80,9%
135.	Zasadnicza Szkoła Zawodowa Nr 5, Jasło, ul. Szkolna 21A	B.07	61	33	54,1%	61	100,0%	33	54,1%	71,7%
136.	Zasadnicza Szkoła Zawodowa Nr 5, Jasło, ul. Szkolna 21A	B.18	11	8	72,7%	11	100,0%	8	72,7%	87,4%
137.	Technikum nr 4, Jasło, ul. Sokółka 6	A.18	45	45	100,0%	45	100,0%	45	100,0%	91,9%
138.	Technikum nr 4, Jasło, ul. Sokółka 6	A.25	16	16	100,0%	13	81,3%	13	81,3%	63,2%
139.	Technikum nr 4, Jasło, ul. Sokółka 6	A.26	29	16	55,2%	29	100,0%	16	55,2%	58,9%
140.	Technikum nr 4, Jasło, ul. Sokółka 6	A.35	34	33	97,1%	33	97,1%	33	97,1%	86,9%
141.	Technikum nr 4, Jasło, ul. Sokółka 6	T.13	13	13	100,0%	7	53,8%	7	53,8%	41,4%
142.	Policealne Studium Zawodowe "Wszechnica", Jasło, ul. Szkolna 23	Z.03	17	14	82,4%	11	64,7%	11	64,7%	37,4%
143.	Policealne Studium Zawodowe "Wszechnica", Jasło, ul. Szkolna 23	Z.04	8	8	100,0%	7	87,5%	7	87,5%	98,8%
144.	Technikum Nr 2 im. Gen. Józefa Hallera, Jasło, ul. Staszica 30B	A.19	18	18	100,0%	17	94,4%	17	94,4%	94,4%
145.	Technikum Nr 2 im. Gen. Józefa Hallera, Jasło, ul. Staszica 30B	A.48	7	6	85,7%	1	14,3%	1	14,3%	22,0%
146.	Zasadnicza Szkoła Zawodowa Nr 2 im. Gen. Józefa Hallera, Jasło, ul. Staszica 30B	A.18	4	4	100,0%	3	75,0%	3	75,0%	91,9%
147.	Zasadnicza Szkoła Zawodowa Nr 2 im. Gen. Józefa Hallera, Jasło, ul. Staszica 30B	T.06	22	8	36,4%	22	100,0%	8	36,4%	67,6%
148.	Policealna Szkoła Centrum Nauki i Biznesu "Żak" w Jaśle, Jasło, ul. Karmelicka 3	A.36	4	3	75,0%	4	100,0%	3	75,0%	60,0%
149.	Policealna Szkoła Centrum Nauki i Biznesu "Żak" w Jaśle, Jasło, ul. Karmelicka 3	A.61	1	0	0,0%	0	0,0%	0	0,0%	82,5%
150.	Policealna Szkoła Centrum Nauki i Biznesu "Żak" w Jaśle, Jasło, ul. Karmelicka 3	A.62	15	13	86,7%	15	100,0%	13	86,7%	98,3%
151.	Policealna Szkoła Centrum Nauki i Biznesu "Żak" w Jaśle, Jasło, ul. Karmelicka 3	A.65	14	13	92,9%	13	92,9%	13	92,9%	87,6%
152.	Policealna Szkoła Centrum Nauki i Biznesu "Żak" w Jaśle, Jasło, ul. Karmelicka 3	A.68	9	9	100,0%	4	44,4%	4	44,4%	39,9%
153.	Policealna Szkoła Centrum Nauki i Biznesu "Żak" w Jaśle, Jasło, ul. Karmelicka 3	T.07	5	4	80,0%	2	40,0%	2	40,0%	16,0%
154.	Policealna Szkoła Centrum Nauki i Biznesu "Żak" w Jaśle, Jasło, ul. Karmelicka 3	Z.05	11	11	100,0%	11	100,0%	11	100,0%	92,9%
155.	Policealna Szkoła Centrum Nauki i Biznesu "Żak" w Jaśle, Jasło, ul. Karmelicka 3	Z.06	12	12	100,0%	12	100,0%	12	100,0%	96,6%

Lp.	Nazwa i adres szkoły	Oznaczenie kwalifikacji	Przystąpiło do obu części egzaminu po raz pierwszy	Zdało część pisemną		Zdało część praktyczną		Otrzymało świadectwo kwalifikacyjne		Srednia zdawalność w województwie
			liczba	liczba	%	liczba	%	liczba	%	%
156.	Policealna Szkoła Centrum Nauki i Biznesu "Żak" w Jaśle, Jasło, ul. Karmelicka 3	Z.08	12	12	100,0%	4	33,3%	4	33,3%	60,9%
157.	Policealna Szkoła Centrum Nauki i Biznesu "Żak" w Jaśle, Jasło, ul. Karmelicka 3	Z.13	6	6	100,0%	4	66,7%	4	66,7%	62,5%
158.	Niepubliczna Szkoła Policealna w Jaśle, Jasło, ul. Czackiego 2	Z.14	7	7	100,0%	7	100,0%	7	100,0%	100,0%
159.	Niepubliczna Szkoła Policealna w Jaśle, Jasło, ul. Czackiego 2	Z.15	4	4	100,0%	4	100,0%	4	100,0%	92,3%
160.	Technikum nr 1 w Jaśle, Jasło, ul. Staszica 30	E.08	10	5	50,0%	10	100,0%	5	50,0%	72,0%
161.	Technikum nr 1 w Jaśle, Jasło, ul. Staszica 30	E.12	26	26	100,0%	25	96,2%	25	96,2%	91,1%
162.	Technikum nr 1 w Jaśle, Jasło, ul. Staszica 30	E.13	25	25	100,0%	25	100,0%	25	100,0%	75,4%
163.	Technikum nr 1 w Jaśle, Jasło, ul. Staszica 30	M.12	29	20	69,0%	29	100,0%	20	69,0%	57,8%
164.	Technikum nr 1 w Jaśle, Jasło, ul. Staszica 30	M.19	16	14	87,5%	16	100,0%	14	87,5%	89,5%
165.	Zasadnicza Szkoła Zawodowa nr 1 w Jaśle, Jasło, ul. Staszica 30	M.12	9	3	33,3%	9	100,0%	3	33,3%	57,8%
166.	Zasadnicza Szkoła Zawodowa nr 1 w Jaśle, Jasło, ul. Staszica 30	M.18	5	2	40,0%	5	100,0%	2	40,0%	62,5%
167.	Policealna Szkoła Medyczo-Społeczna dla Dorosłych w Jaśle, Jasło, Tadeusza Sroczyńskiego 2	Z.04	17	17	100,0%	17	100,0%	17	100,0%	98,8%
168.	Policealna Szkoła Medyczo-Społeczna dla Dorosłych w Jaśle, Jasło, Tadeusza Sroczyńskiego 2	Z.15	19	19	100,0%	19	100,0%	19	100,0%	92,3%
169.	Technikum Stowarzyszenia Absolwentów Szkół Rolniczych w Trzcinicy, Trzcinica, Trzcinica 79	E.13	8	4	50,0%	8	100,0%	4	50,0%	75,4%
170.	Technikum, Kolbuszowa, ul. Bytnara 2	A.13	5	5	100,0%	5	100,0%	5	100,0%	87,5%
171.	Technikum, Kolbuszowa, ul. Bytnara 2	A.19	11	11	100,0%	11	100,0%	11	100,0%	94,4%
172.	Technikum, Kolbuszowa, ul. Bytnara 2	A.31	9	9	100,0%	8	88,9%	8	88,9%	60,8%
173.	Technikum, Kolbuszowa, ul. Bytnara 2	B.21	10	9	90,0%	4	40,0%	4	40,0%	70,0%
174.	Technikum, Kolbuszowa, ul. Bytnara 2	B.33	18	17	94,4%	4	22,2%	4	22,2%	52,2%
175.	Technikum, Kolbuszowa, ul. Bytnara 2	B.35	23	18	78,3%	18	78,3%	15	65,2%	80,7%
176.	Technikum, Kolbuszowa, ul. Bytnara 2	E.13	20	18	90,0%	16	80,0%	15	75,0%	75,4%
177.	Technikum, Kolbuszowa, ul. Bytnara 2	M.19	15	15	100,0%	15	100,0%	15	100,0%	89,5%
178.	Technikum, Kolbuszowa, ul. Bytnara 2	T.11	21	21	100,0%	16	76,2%	16	76,2%	79,6%
179.	Zasadnicza Szkoła Zawodowa, Kolbuszowa, ul. Bytnara 2	A.19	5	4	80,0%	5	100,0%	4	80,0%	94,4%
180.	Zasadnicza Szkoła Zawodowa, Kolbuszowa, ul. Bytnara 2	B.05	13	9	69,2%	13	100,0%	9	69,2%	51,0%
181.	Zasadnicza Szkoła Zawodowa, Kolbuszowa, ul. Bytnara 2	B.07	12	12	100,0%	12	100,0%	12	100,0%	71,7%
182.	Zasadnicza Szkoła Zawodowa, Kolbuszowa, ul. Bytnara 2	M.18	10	10	100,0%	10	100,0%	10	100,0%	62,5%
183.	Technikum, Werynia, Werynia 501	A.35	14	13	92,9%	13	92,9%	13	92,9%	86,9%
184.	Technikum, Werynia, Werynia 501	R.21	15	11	73,3%	12	80,0%	9	60,0%	68,8%
185.	Technikum, Werynia, Werynia 501	T.06	37	33	89,2%	37	100,0%	33	89,2%	67,6%
186.	Zasadnicza Szkoła Zawodowa, Werynia, Werynia 501	B.09	12	6	50,0%	12	100,0%	6	50,0%	76,7%
187.	Zasadnicza Szkoła Zawodowa, Werynia, Werynia 501	T.06	12	5	41,7%	12	100,0%	5	41,7%	67,6%
188.	Technikum w Iwoniczu, Iwonicz, ul. Zadwór 15	M.01	9	9	100,0%	9	100,0%	9	100,0%	78,5%
189.	Technikum w Iwoniczu, Iwonicz, ul. Zadwór 15	M.02	8	8	100,0%	8	100,0%	8	100,0%	94,1%

Lp.	Nazwa i adres szkoły	Oznaczenie kwalifikacji	Przystąpiło do obu części egzaminu po raz pierwszy	Zdało część pisemną		Zdało część praktyczną		Otrzymało świadectwo kwalifikacyjne		Srednia zdawalność w województwie
			liczba	liczba	%	liczba	%	liczba	%	%
190.	Technikum w Iwoniczu, Iwonicz, ul. Zadwór 15	M.12	17	8	47,1%	17	100,0%	8	47,1%	57,8%
191.	Technikum w Iwoniczu, Iwonicz, ul. Zadwór 15	M.18	20	14	70,0%	20	100,0%	14	70,0%	62,5%
192.	Technikum w Iwoniczu, Iwonicz, ul. Zadwór 15	R.21	7	5	71,4%	7	100,0%	5	71,4%	68,8%
193.	Zasadnicza Szkoła Zawodowa, Iwonicz, ul. Zadwór 15	M.01	7	3	42,9%	5	71,4%	3	42,9%	78,5%
194.	Zasadnicza Szkoła Zawodowa, Iwonicz, ul. Zadwór 15	M.02	11	10	90,9%	11	100,0%	10	90,9%	94,1%
195.	Zespół Szkół Gastronomiczno-Hotelarskich w Iwoniczu-Zdroju - Zasadnicza Szkoła Zawodowa Specjalna, Iwonicz-Zdrój, ul. Piwarskiego 19	T.01	6	4	66,7%	6	100,0%	4	66,7%	74,1%
196.	Zespół Szkół Gastronomiczno-Hotelarskich w Iwoniczu-Zdroju - Zasadnicza Szkoła Zawodowa Specjalna, Iwonicz-Zdrój, ul. Piwarskiego 19	T.06	3	2	66,7%	3	100,0%	2	66,7%	67,6%
197.	Zespół Szkół Gastronomiczno-Hotelarskich w Iwoniczu-Zdroju - Technikum, Iwonicz-Zdrój, ul. Piwarskiego 19	T.06	34	30	88,2%	34	100,0%	30	88,2%	67,6%
198.	Zespół Szkół Gastronomiczno-Hotelarskich w Iwoniczu-Zdroju - Zasadnicza Szkoła Zawodowa, Iwonicz-Zdrój, ul. Piwarskiego 19	T.06	16	7	43,8%	16	100,0%	7	43,8%	67,6%
199.	Zasadnicza Szkoła Zawodowa nr 2 w Iwoniczu, Iwonicz, ul. Zadwór 5	B.05	2	2	100,0%	2	100,0%	2	100,0%	51,0%
200.	Zasadnicza Szkoła Zawodowa nr 2 w Iwoniczu, Iwonicz, ul. Zadwór 5	B.07	3	3	100,0%	3	100,0%	3	100,0%	71,7%
201.	Technikum w Jedliczu, Jedlicze, ul. Tysiąclecia 15	M.12	8	5	62,5%	8	100,0%	5	62,5%	57,8%
202.	Technikum w Jedliczu, Jedlicze, ul. Tysiąclecia 15	M.20	12	12	100,0%	12	100,0%	12	100,0%	78,9%
203.	Zasadnicza Szkoła Zawodowa, Jedlicze, ul. Tysiąclecia 15	M.18	9	7	77,8%	9	100,0%	7	77,8%	62,5%
204.	Zasadnicza Szkoła Zawodowa, Jedlicze, ul. Tysiąclecia 15	M.20	11	9	81,8%	11	100,0%	9	81,8%	78,9%
205.	Technikum Drzewne, Miejsce Piastowe, ul. ks. Bronisława Markiewicza 25 B	A.13	6	6	100,0%	6	100,0%	6	100,0%	87,5%
206.	4-letnie Technikum Informatyczne, Miejsce Piastowe, ul. ks. Bronisława Markiewicza 25 B	E.12	42	41	97,6%	41	97,6%	40	95,2%	91,1%
207.	4-letnie Technikum Informatyczne, Miejsce Piastowe, ul. ks. Bronisława Markiewicza 25 B	E.13	16	11	68,8%	13	81,3%	11	68,8%	75,4%
208.	Technikum Organizacji Reklamy, Miejsce Piastowe, ul. ks. Bronisława Markiewicza 25 B	A.26	13	10	76,9%	10	76,9%	9	69,2%	58,9%
209.	Technikum Cyfrowych Procesów Graficznych, Miejsce Piastowe, ul. ks. Bronisława Markiewicza 25 B	A.25	6	5	83,3%	5	83,3%	5	83,3%	63,2%
210.	ZSZ Michalicki Zespół Szkół Ponadgimnazjalnych im. ks. Bronisława Markiewicza, Miejsce Piastowe, ul. ks. Bronisława Markiewicza 25 B	A.10	10	8	80,0%	9	90,0%	8	80,0%	80,0%
211.	Technikum, Leżajsk, ul. Mickiewicza 67	A.18	14	14	100,0%	14	100,0%	14	100,0%	91,9%
212.	Technikum, Leżajsk, ul. Mickiewicza 67	B.21	18	16	88,9%	18	100,0%	16	88,9%	70,0%
213.	Technikum, Leżajsk, ul. Mickiewicza 67	E.03	27	27	100,0%	27	100,0%	27	100,0%	83,3%
214.	Technikum, Leżajsk, ul. Mickiewicza 67	E.06	13	12	92,3%	13	100,0%	12	92,3%	94,9%
215.	Technikum, Leżajsk, ul. Mickiewicza 67	E.12	34	34	100,0%	33	97,1%	33	97,1%	91,1%
216.	Technikum, Leżajsk, ul. Mickiewicza 67	E.13	28	17	60,7%	27	96,4%	17	60,7%	75,4%
217.	Technikum, Leżajsk, ul. Mickiewicza 67	E.18	29	21	72,4%	29	100,0%	21	72,4%	51,1%

Lp.	Nazwa i adres szkoły	Oznaczenie kwalifikacji	Przystąpiło do obu części egzaminu po raz pierwszy	Zdało część pisemną		Zdało część praktyczną		Otrzymało świadectwo kwalifikacyjne		Srednia zdawalność w województwie
			liczba	liczba	%	liczba	%	liczba	%	%
218.	Technikum, Leżajsk, ul. Mickiewicza 67	M.01	14	12	85,7%	14	100,0%	12	85,7%	78,5%
219.	Technikum, Leżajsk, ul. Mickiewicza 67	M.02	14	14	100,0%	14	100,0%	14	100,0%	94,1%
220.	Technikum, Leżajsk, ul. Mickiewicza 67	M.12	26	16	61,5%	26	100,0%	16	61,5%	57,8%
221.	Technikum, Leżajsk, ul. Mickiewicza 67	M.19	20	20	100,0%	20	100,0%	20	100,0%	89,5%
222.	Technikum, Leżajsk, ul. Mickiewicza 67	M.20	28	28	100,0%	28	100,0%	28	100,0%	78,9%
223.	Technikum, Leżajsk, ul. Mickiewicza 67	T.06	31	28	90,3%	29	93,5%	28	90,3%	67,6%
224.	Technikum, Leżajsk, ul. Mickiewicza 67	T.11	12	12	100,0%	10	83,3%	10	83,3%	79,6%
225.	Zasadnicza Szkoła Zawodowa, Leżajsk, ul. Mickiewicza 67	A.13	5	4	80,0%	5	100,0%	4	80,0%	87,5%
226.	Zasadnicza Szkoła Zawodowa, Leżajsk, ul. Mickiewicza 67	A.18	15	12	80,0%	15	100,0%	12	80,0%	91,9%
227.	Zasadnicza Szkoła Zawodowa, Leżajsk, ul. Mickiewicza 67	A.19	10	9	90,0%	10	100,0%	9	90,0%	94,4%
228.	Zasadnicza Szkoła Zawodowa, Leżajsk, ul. Mickiewicza 67	B.18	6	6	100,0%	6	100,0%	6	100,0%	87,4%
229.	Zasadnicza Szkoła Zawodowa, Leżajsk, ul. Mickiewicza 67	E.07	1	0	0,0%	1	100,0%	0	0,0%	53,8%
230.	Zasadnicza Szkoła Zawodowa, Leżajsk, ul. Mickiewicza 67	E.08	21	7	33,3%	21	100,0%	7	33,3%	72,0%
231.	Zasadnicza Szkoła Zawodowa, Leżajsk, ul. Mickiewicza 67	M.01	16	12	75,0%	16	100,0%	12	75,0%	78,5%
232.	Zasadnicza Szkoła Zawodowa, Leżajsk, ul. Mickiewicza 67	M.02	12	11	91,7%	12	100,0%	11	91,7%	94,1%
233.	Zasadnicza Szkoła Zawodowa, Leżajsk, ul. Mickiewicza 67	M.18	29	20	69,0%	29	100,0%	20	69,0%	62,5%
234.	Zasadnicza Szkoła Zawodowa, Leżajsk, ul. Mickiewicza 67	M.20	15	10	66,7%	15	100,0%	10	66,7%	78,9%
235.	Zasadnicza Szkoła Zawodowa Specjalna nr 2, Leżajsk, ul. Mickiewicza 76	T.06	5	5	100,0%	4	80,0%	4	80,0%	67,6%
236.	Technikum Nr 2, Leżajsk, ul. M. C. Skłodowskiej 6	A.30	23	23	100,0%	17	73,9%	17	73,9%	45,1%
237.	Technikum Nr 2, Leżajsk, ul. M. C. Skłodowskiej 6	A.31	18	17	94,4%	13	72,2%	12	66,7%	60,8%
238.	Technikum Nr 2, Leżajsk, ul. M. C. Skłodowskiej 6	A.35	30	29	96,7%	30	100,0%	29	96,7%	86,9%
239.	Niepubliczne Policealne Zaoczne Studium Służb Społecznych, Leżajsk, ul. M. C. Skłodowskiej 8	A.65	12	10	83,3%	12	100,0%	10	83,3%	87,6%
240.	Niepubliczne Policealne Zaoczne Studium Służb Społecznych, Leżajsk, ul. M. C. Skłodowskiej 8	Z.04	24	24	100,0%	23	95,8%	23	95,8%	98,8%
241.	Zasadnicza Szkoła Zawodowa, Nowa Sarzyna, ul. Ignacego Łukasiewicza 3	A.13	1	0	0,0%	1	100,0%	0	0,0%	87,5%
242.	Zasadnicza Szkoła Zawodowa, Nowa Sarzyna, ul. Ignacego Łukasiewicza 3	A.19	2	2	100,0%	2	100,0%	2	100,0%	94,4%
243.	Zasadnicza Szkoła Zawodowa, Nowa Sarzyna, ul. Ignacego Łukasiewicza 3	B.18	1	1	100,0%	1	100,0%	1	100,0%	87,4%
244.	Zasadnicza Szkoła Zawodowa, Nowa Sarzyna, ul. Ignacego Łukasiewicza 3	M.18	2	0	0,0%	2	100,0%	0	0,0%	62,5%
245.	Zasadnicza Szkoła Zawodowa, Nowa Sarzyna, ul. Ignacego Łukasiewicza 3	M.20	7	3	42,9%	7	100,0%	3	42,9%	78,9%
246.	Zasadnicza Szkoła Zawodowa, Nowa Sarzyna, ul. Ignacego Łukasiewicza 3	T.04	2	2	100,0%	2	100,0%	2	100,0%	92,3%
247.	Zasadnicza Szkoła Zawodowa, Nowa Sarzyna, ul. Ignacego Łukasiewicza 3	T.06	1	1	100,0%	1	100,0%	1	100,0%	67,6%
248.	Technikum, Lubaczów, ul. Kościuszki 161	A.30	18	17	94,4%	5	27,8%	5	27,8%	45,1%
249.	Technikum, Lubaczów, ul. Kościuszki 161	A.31	23	20	87,0%	11	47,8%	11	47,8%	60,8%
250.	Technikum, Lubaczów, ul. Kościuszki 161	A.35	19	19	100,0%	18	94,7%	18	94,7%	86,9%
251.	Technikum, Lubaczów, ul. Kościuszki 161	B.18	19	19	100,0%	19	100,0%	19	100,0%	87,4%

Lp.	Nazwa i adres szkoły	Oznaczenie kwalifikacji	Przystąpiło do obu części egzaminu po raz pierwszy	Zdało część pisemną		Zdało część praktyczną		Otrzymało świadectwo kwalifikacyjne		Srednia zdawalność w województwie
			liczba	liczba	%	liczba	%	liczba	%	%
252.	Technikum, Lubaczów, ul. Kościuszki 161	B.34	14	14	100,0%	14	100,0%	14	100,0%	86,3%
253.	Technikum, Lubaczów, ul. Kościuszki 161	B.35	14	12	85,7%	12	85,7%	12	85,7%	80,7%
254.	Technikum, Lubaczów, ul. Kościuszki 161	E.12	27	26	96,3%	25	92,6%	25	92,6%	91,1%
255.	Technikum, Lubaczów, ul. Kościuszki 161	E.13	19	12	63,2%	18	94,7%	11	57,9%	75,4%
256.	Technikum, Lubaczów, ul. Kościuszki 161	M.19	8	7	87,5%	8	100,0%	7	87,5%	89,5%
257.	Zasadnicza Szkoła Zawodowa, Lubaczów, ul. Kościuszki 161	A.18	11	10	90,9%	11	100,0%	10	90,9%	91,9%
258.	Zasadnicza Szkoła Zawodowa, Lubaczów, ul. Kościuszki 161	T.06	3	0	0,0%	3	100,0%	0	0,0%	67,6%
259.	Szkoła Policealna Kolegium Królewskie w Lubaczowie, Lubaczów, Baziaka 15a	Z.05	5	5	100,0%	5	100,0%	5	100,0%	92,9%
260.	Technikum, Oleszyce, ul. Zielona 1	R.13	20	7	35,0%	1	5,0%	1	5,0%	43,6%
261.	Technikum, Oleszyce, ul. Zielona 1	T.06	14	8	57,1%	14	100,0%	8	57,1%	67,6%
262.	Zasadnicza Szkoła Zawodowa, Oleszyce, ul. Zielona 1	T.06	11	7	63,6%	11	100,0%	7	63,6%	67,6%
263.	Szkoła Policealna dla Dorosłych, Oleszyce, ul. Zielona 1	T.07	5	5	100,0%	0	0,0%	0	0,0%	16,0%
264.	Medyczna Szkoła Policealna w Łańcut, Łańcut, ul. Grunwaldzka 11	Z.01	14	12	85,7%	13	92,9%	12	85,7%	91,7%
265.	Medyczna Szkoła Policealna w Łańcut, Łańcut, ul. Grunwaldzka 11	Z.09	11	11	100,0%	9	81,8%	9	81,8%	83,3%
266.	Technikum nr 2, Łańcut, ul. Farna 10	A.18	13	11	84,6%	13	100,0%	11	84,6%	91,9%
267.	Technikum nr 2, Łańcut, ul. Farna 10	A.19	18	16	88,9%	18	100,0%	16	88,9%	94,4%
268.	Technikum nr 2, Łańcut, ul. Farna 10	A.35	15	15	100,0%	6	40,0%	6	40,0%	86,9%
269.	Zasadnicza Szkoła Zawodowa Nr 2, Łańcut, ul. Farna 10	A.18	4	4	100,0%	4	100,0%	4	100,0%	91,9%
270.	Zasadnicza Szkoła Zawodowa Nr 2, Łańcut, ul. Farna 10	T.06	3	0	0,0%	2	66,7%	0	0,0%	67,6%
271.	Policealna Szkoła Medyczno-Społeczna dla Dorosłych w Łańcut, Łańcut, Grunwaldzka 11	A.61	8	8	100,0%	8	100,0%	8	100,0%	82,5%
272.	Policealna Szkoła Medyczno-Społeczna dla Dorosłych w Łańcut, Łańcut, Grunwaldzka 11	A.62	10	10	100,0%	10	100,0%	10	100,0%	98,3%
273.	Policealna Szkoła Medyczno-Społeczna dla Dorosłych w Łańcut, Łańcut, Grunwaldzka 11	Z.04	17	17	100,0%	16	94,1%	16	94,1%	98,8%
274.	Zasadnicza Szkoła Zawodowa nr 1, Łańcut, ul. Podzwierzyniec 41	M.12	8	4	50,0%	8	100,0%	4	50,0%	57,8%
275.	Technikum Nr 3 im. Jana Ingłota w Zespole Szkół Technicznych w Łańcut, Łańcut, ul. Armii Krajowej 51a	B.34	18	18	100,0%	16	88,9%	16	88,9%	86,3%
276.	Technikum Nr 3 im. Jana Ingłota w Zespole Szkół Technicznych w Łańcut, Łańcut, ul. Armii Krajowej 51a	B.35	18	15	83,3%	18	100,0%	15	83,3%	80,7%
277.	Technikum Nr 3 im. Jana Ingłota w Zespole Szkół Technicznych w Łańcut, Łańcut, ul. Armii Krajowej 51a	M.12	35	21	60,0%	35	100,0%	21	60,0%	57,8%
278.	Zasadnicza Szkoła Zawodowa Nr 3 w Zespole Szkół Technicznych w Łańcut, Łańcut, ul. Armii Krajowej 51a	M.18	31	19	61,3%	31	100,0%	19	61,3%	62,5%
279.	Technikum Nr 1 w Zespole Szkół Nr 2 im. Jana Kochanowskiego, Łańcut, ul. Podzwierzyniec 41	E.12	16	16	100,0%	16	100,0%	16	100,0%	91,1%
280.	Technikum Nr 1 w Zespole Szkół Nr 2 im. Jana Kochanowskiego, Łańcut, ul. Podzwierzyniec 41	E.13	14	8	57,1%	13	92,9%	8	57,1%	75,4%
281.	Technikum Nr 1 w Zespole Szkół Nr 2 im. Jana Kochanowskiego, Łańcut, ul. Podzwierzyniec 41	E.18	13	8	61,5%	3	23,1%	3	23,1%	51,1%

Lp.	Nazwa i adres szkoły	Oznaczenie kwalifikacji	Przystąpiło do obu części egzaminu po raz pierwszy	Zdało część pisemną		Zdało część praktyczną		Otrzymało świadectwo kwalifikacyjne		Srednia zdawalność w województwie
			liczba	liczba	%	liczba	%	liczba	%	%
282.	Technikum Nr 1 w Zespole Szkół Nr 2 im. Jana Kochanowskiego, Łańcut, ul. Podzwierzyniec 41	M.19	8	8	100,0%	8	100,0%	8	100,0%	89,5%
283.	Technikum, Wysoka, Wysoka 49	T.06	22	18	81,8%	22	100,0%	18	81,8%	67,6%
284.	Technikum, Wysoka, Wysoka 49	T.09	7	6	85,7%	7	100,0%	6	85,7%	96,3%
285.	Technikum, Rakszawa, Rakszawa 325	B.33	16	15	93,8%	1	6,3%	1	6,3%	52,2%
286.	Technikum, Rakszawa, Rakszawa 325	T.06	24	12	50,0%	20	83,3%	11	45,8%	67,6%
287.	Zasadnicza Szkoła Zawodowa, Mielec, ul. Warszawska 1	A.18	29	28	96,6%	28	96,6%	27	93,1%	91,9%
288.	Mielecka Szkoła Biznesu Policealne Studium Zawodowe dla Dorosłych, Mielec, ul. Biernackiego 6	A.62	9	9	100,0%	9	100,0%	9	100,0%	98,3%
289.	Mielecka Szkoła Biznesu Policealne Studium Zawodowe dla Dorosłych, Mielec, ul. Biernackiego 6	A.68	11	11	100,0%	8	72,7%	8	72,7%	39,9%
290.	Mielecka Szkoła Biznesu Policealne Studium Zawodowe dla Dorosłych, Mielec, ul. Biernackiego 6	E.12	9	9	100,0%	7	77,8%	7	77,8%	91,1%
291.	Mielecka Szkoła Biznesu Policealne Studium Zawodowe dla Dorosłych, Mielec, ul. Biernackiego 6	E.14	6	5	83,3%	2	33,3%	2	33,3%	38,0%
292.	Mielecka Szkoła Biznesu Policealne Studium Zawodowe dla Dorosłych, Mielec, ul. Biernackiego 6	Z.04	13	13	100,0%	13	100,0%	13	100,0%	98,8%
293.	Szkoła Policealna nr 1 dla Dorosłych, Mielec, ul. Warszawska 1	A.68	6	4	66,7%	1	16,7%	1	16,7%	39,9%
294.	Technikum Nr 3 Zespołu Szkół Technicznych w Mielcu, Mielec, ul. Jagiellończyka 3	E.12	54	54	100,0%	54	100,0%	54	100,0%	91,1%
295.	Technikum Nr 3 Zespołu Szkół Technicznych w Mielcu, Mielec, ul. Jagiellończyka 3	E.13	49	48	98,0%	48	98,0%	47	95,9%	75,4%
296.	Technikum Nr 3 Zespołu Szkół Technicznych w Mielcu, Mielec, ul. Jagiellończyka 3	M.12	27	19	70,4%	27	100,0%	19	70,4%	57,8%
297.	Technikum Nr 3 Zespołu Szkół Technicznych w Mielcu, Mielec, ul. Jagiellończyka 3	M.18	29	18	62,1%	29	100,0%	18	62,1%	62,5%
298.	Technikum Nr 3 Zespołu Szkół Technicznych w Mielcu, Mielec, ul. Jagiellończyka 3	M.19	41	41	100,0%	41	100,0%	41	100,0%	89,5%
299.	Technikum Nr 3 Zespołu Szkół Technicznych w Mielcu, Mielec, ul. Jagiellończyka 3	T.06	50	50	100,0%	50	100,0%	50	100,0%	67,6%
300.	Zasadnicza Szkoła Zawodowa Nr 3 Zespołu Szkół Technicznych w Mielcu, Mielec, ul. Jagiellończyka 3	M.18	3	2	66,7%	3	100,0%	2	66,7%	62,5%
301.	Zasadnicza Szkoła Zawodowa Nr 3 Zespołu Szkół Technicznych w Mielcu, Mielec, ul. Jagiellończyka 3	M.19	37	32	86,5%	37	100,0%	32	86,5%	89,5%
302.	Zasadnicza Szkoła Zawodowa Nr 3 Zespołu Szkół Technicznych w Mielcu, Mielec, ul. Jagiellończyka 3	T.06	27	9	33,3%	27	100,0%	9	33,3%	67,6%
303.	Medyczna Szkoła Policealna, Mielec, ul. Kościuszki 7	Z.01	14	14	100,0%	14	100,0%	14	100,0%	91,7%
304.	Medyczna Szkoła Policealna, Mielec, ul. Kościuszki 7	Z.19	21	21	100,0%	20	95,2%	20	95,2%	96,2%
305.	Zasadnicza Szkoła Zawodowa Specjalna Nr 2, Mielec, ul. Królowej Jadwigi 1	B.05	3	0	0,0%	3	100,0%	0	0,0%	51,0%
306.	Zasadnicza Szkoła Zawodowa Specjalna Nr 2, Mielec, ul. Królowej Jadwigi 1	B.07	4	4	100,0%	4	100,0%	4	100,0%	71,7%
307.	Zasadnicza Szkoła Zawodowa Specjalna Nr 2, Mielec, ul. Królowej Jadwigi 1	M.20	1	1	100,0%	1	100,0%	1	100,0%	78,9%

Lp.	Nazwa i adres szkoły	Oznaczenie kwalifikacji	Przystąpiło do obu części egzaminu po raz pierwszy	Zdało część pisemną		Zdało część praktyczną		Otrzymało świadectwo kwalifikacyjne		Srednia zdawalność w województwie
			liczba	liczba	%	liczba	%	liczba	%	%
308.	Zasadnicza Szkoła Zawodowa Specjalna Nr 2, Mielec, ul. Królowej Jadwigi 1	T.06	6	0	0,0%	6	100,0%	0	0,0%	67,6%
309.	Policealna Szkoła w Mielcu, Mielec, ul. Szeroka 4	R.26	12	12	100,0%	12	100,0%	12	100,0%	79,5%
310.	Policealna Szkoła w Mielcu, Mielec, ul. Szeroka 4	Z.13	6	5	83,3%	0	0,0%	0	0,0%	62,5%
311.	Technikum Nr 2, Mielec, ul. Jagiellończyka 3	B.09	12	12	100,0%	12	100,0%	12	100,0%	76,7%
312.	Technikum Nr 2, Mielec, ul. Jagiellończyka 3	B.33	24	24	100,0%	14	58,3%	14	58,3%	52,2%
313.	Technikum Nr 2, Mielec, ul. Jagiellończyka 3	B.35	18	16	88,9%	17	94,4%	15	83,3%	80,7%
314.	Technikum Nr 4, Mielec, ul. Kilińskiego 24	E.06	26	25	96,2%	26	100,0%	25	96,2%	94,9%
315.	Technikum Nr 4, Mielec, ul. Kilińskiego 24	E.08	14	9	64,3%	13	92,9%	9	64,3%	72,0%
316.	Technikum Nr 4, Mielec, ul. Kilińskiego 24	E.18	29	18	62,1%	29	100,0%	18	62,1%	51,1%
317.	Technikum Nr 4, Mielec, ul. Kilińskiego 24	T.06	21	18	85,7%	21	100,0%	18	85,7%	67,6%
318.	Technikum Nr 4, Mielec, ul. Kilińskiego 24	T.11	29	28	96,6%	25	86,2%	24	82,8%	79,6%
319.	Zasadnicza Szkoła Zawodowa nr 4, Mielec, ul. Kilińskiego 24	E.04	17	16	94,1%	17	100,0%	16	94,1%	94,1%
320.	Zasadnicza Szkoła Zawodowa nr 4, Mielec, ul. Kilińskiego 24	E.06	3	2	66,7%	3	100,0%	2	66,7%	94,9%
321.	Zasadnicza Szkoła Zawodowa nr 4, Mielec, ul. Kilińskiego 24	E.08	6	3	50,0%	5	83,3%	3	50,0%	72,0%
322.	Policealna Szkoła Medyczno-Społeczna dla Dorosłych, Mielec, Kościuszki 7	A.62	16	16	100,0%	16	100,0%	16	100,0%	98,3%
323.	Policealna Szkoła Medyczno-Społeczna dla Dorosłych, Mielec, Kościuszki 7	Z.04	12	12	100,0%	12	100,0%	12	100,0%	98,8%
324.	Technikum, Rzemień, Rzemień 243	R.03	14	12	85,7%	14	100,0%	12	85,7%	88,7%
325.	Technikum, Rzemień, Rzemień 243	R.10	7	6	85,7%	6	85,7%	5	71,4%	93,8%
326.	Technikum, Rzemień, Rzemień 243	T.06	25	18	72,0%	25	100,0%	18	72,0%	67,6%
327.	Zasadnicza Szkoła Zawodowa, Rzemień, Rzemień 243	M.01	23	20	87,0%	23	100,0%	20	87,0%	78,5%
328.	Zasadnicza Szkoła Zawodowa, Rzemień, Rzemień 243	M.02	11	11	100,0%	11	100,0%	11	100,0%	94,1%
329.	Zasadnicza Szkoła Zawodowa, Rzemień, Rzemień 243	T.06	9	6	66,7%	9	100,0%	6	66,7%	67,6%
330.	Szkoła Policealna dla Dorosłych, Rzemień, Rzemień 243	R.09	16	14	87,5%	12	75,0%	11	68,8%	68,2%
331.	Zespół Szkół w Radomyślu Wielkim - Technikum, Radomyśl Wielki, ul. T. Kościuszki 2	A.18	19	19	100,0%	17	89,5%	17	89,5%	91,9%
332.	Zespół Szkół w Radomyślu Wielkim - Technikum, Radomyśl Wielki, ul. T. Kościuszki 2	E.12	8	8	100,0%	8	100,0%	8	100,0%	91,1%
333.	Zespół Szkół w Radomyślu Wielkim - Technikum, Radomyśl Wielki, ul. T. Kościuszki 2	E.13	9	8	88,9%	9	100,0%	8	88,9%	75,4%
334.	Zasadnicza Szkoła Zawodowa, Radomyśl Wielki, ul. T. Kościuszki 2	M.02	14	13	92,9%	14	100,0%	13	92,9%	94,1%
335.	Technikum w Zespole Szkół im. ks. Stanisława Staszica w Jeżowie, Jeżowe, Jeżowe 162a	B.33	14	13	92,9%	2	14,3%	2	14,3%	52,2%
336.	Technikum Elektryczne, Nisko, ul. Sandomierska 1	E.07	22	16	72,7%	22	100,0%	16	72,7%	53,8%
337.	Technikum Elektryczne, Nisko, ul. Sandomierska 1	E.08	13	10	76,9%	10	76,9%	8	61,5%	72,0%
338.	Technikum Elektroniczne, Nisko, ul. Sandomierska 1	E.03	28	23	82,1%	12	42,9%	12	42,9%	83,3%
339.	Technikum Elektroniczne, Nisko, ul. Sandomierska 1	E.06	23	17	73,9%	23	100,0%	17	73,9%	94,9%
340.	Technikum Elektroniczne, Nisko, ul. Sandomierska 1	E.18	6	3	50,0%	0	0,0%	0	0,0%	51,1%

Lp.	Nazwa i adres szkoły	Oznaczenie kwalifikacji	Przystąpiło do obu części egzaminu po raz pierwszy	Zdało część pisemną		Zdało część praktyczną		Otrzymało świadectwo kwalifikacyjne		Srednia zdawalność w województwie
			liczba	liczba	%	liczba	%	liczba	%	%
341.	Technikum Informatyczne, Nisko, ul. Sandomierska 1	E.12	31	31	100,0%	30	96,8%	30	96,8%	91,1%
342.	Technikum Informatyczne, Nisko, ul. Sandomierska 1	E.13	30	15	50,0%	21	70,0%	14	46,7%	75,4%
343.	Technikum Ekonomiczne, Nisko, ul. Sandomierska 1	A.26	16	8	50,0%	10	62,5%	7	43,8%	58,9%
344.	Technikum Ekonomiczne, Nisko, ul. Sandomierska 1	A.35	15	12	80,0%	8	53,3%	7	46,7%	86,9%
345.	Zasadnicza Szkoła Zawodowa, Nisko, ul. Sandomierska 1	E.08	11	3	27,3%	11	100,0%	3	27,3%	72,0%
346.	Technikum, Rudnik nad Sanem, ul. Marszałka Józefa Piłsudskiego 28	A.18	7	7	100,0%	7	100,0%	7	100,0%	91,9%
347.	Technikum, Rudnik nad Sanem, ul. Marszałka Józefa Piłsudskiego 28	M.12	17	1	5,9%	17	100,0%	1	5,9%	57,8%
348.	Technikum, Rudnik nad Sanem, ul. Marszałka Józefa Piłsudskiego 28	M.18	12	8	66,7%	12	100,0%	8	66,7%	62,5%
349.	Technikum, Rudnik nad Sanem, ul. Marszałka Józefa Piłsudskiego 28	M.19	10	9	90,0%	10	100,0%	9	90,0%	89,5%
350.	Technikum, Nienadowa, Nienadowa 555	M.12	15	8	53,3%	15	100,0%	8	53,3%	57,8%
351.	Technikum, Nienadowa, Nienadowa 555	M.18	15	9	60,0%	15	100,0%	9	60,0%	62,5%
352.	Technikum, Nienadowa, Nienadowa 555	T.13	11	9	81,8%	3	27,3%	3	27,3%	41,4%
353.	Zasadnicza Szkoła Zawodowa, Nienadowa, Nienadowa 555	M.18	7	1	14,3%	7	100,0%	1	14,3%	62,5%
354.	Technikum, Przeworsk, ul. Ignacego Krasickiego 9	B.33	12	12	100,0%	5	41,7%	5	41,7%	52,2%
355.	Technikum, Przeworsk, ul. Ignacego Krasickiego 9	E.07	16	12	75,0%	15	93,8%	11	68,8%	53,8%
356.	Technikum, Przeworsk, ul. Ignacego Krasickiego 9	E.08	8	7	87,5%	8	100,0%	7	87,5%	72,0%
357.	Technikum, Przeworsk, ul. Ignacego Krasickiego 9	E.12	31	31	100,0%	31	100,0%	31	100,0%	91,1%
358.	Technikum, Przeworsk, ul. Ignacego Krasickiego 9	E.13	18	13	72,2%	17	94,4%	13	72,2%	75,4%
359.	Technikum, Przeworsk, ul. Ignacego Krasickiego 9	M.12	17	12	70,6%	17	100,0%	12	70,6%	57,8%
360.	Technikum, Przeworsk, ul. Ignacego Krasickiego 9	T.06	22	22	100,0%	22	100,0%	22	100,0%	67,6%
361.	Zasadnicza Szkoła Zawodowa, Przeworsk, ul. Ignacego Krasickiego 9	B.18	16	11	68,8%	16	100,0%	11	68,8%	87,4%
362.	Zasadnicza Szkoła Zawodowa, Przeworsk, ul. Ignacego Krasickiego 9	M.18	21	13	61,9%	21	100,0%	13	61,9%	62,5%
363.	Zasadnicza Szkoła Zawodowa, Przeworsk, ul. Ignacego Krasickiego 9	T.06	13	9	69,2%	13	100,0%	9	69,2%	67,6%
364.	Zasadnicza Szkoła Zawodowa im. Króla Władysława Jagiełły, Przeworsk, ul. Szkolna 6	T.06	3	0	0,0%	3	100,0%	0	0,0%	67,6%
365.	Technikum, Kańczuga, M. Konopnickiej 6	M.19	17	10	58,8%	17	100,0%	10	58,8%	89,5%
366.	Technikum, Kańczuga, M. Konopnickiej 6	T.06	15	14	93,3%	15	100,0%	14	93,3%	67,6%
367.	Technikum, Kańczuga, M. Konopnickiej 6	T.11	16	15	93,8%	14	87,5%	14	87,5%	79,6%
368.	Technikum, Zarzecze, Zarzecze 1	T.06	31	22	71,0%	31	100,0%	22	71,0%	67,6%
369.	Zasadnicza Szkoła Zawodowa, Ropczyce, ul. Wyszyńskiego 14	B.08	7	2	28,6%	7	100,0%	2	28,6%	83,2%
370.	Technikum, Ropczyce, ul. Mickiewicza 13	B.34	16	14	87,5%	11	68,8%	11	68,8%	86,3%
371.	Technikum, Ropczyce, ul. Mickiewicza 13	B.35	14	10	71,4%	13	92,9%	9	64,3%	80,7%
372.	Technikum, Ropczyce, ul. Mickiewicza 13	E.12	25	21	84,0%	25	100,0%	21	84,0%	91,1%
373.	Technikum, Ropczyce, ul. Mickiewicza 13	E.13	34	32	94,1%	34	100,0%	32	94,1%	75,4%
374.	Technikum, Ropczyce, ul. Mickiewicza 13	M.01	42	37	88,1%	42	100,0%	37	88,1%	78,5%
375.	Technikum, Ropczyce, ul. Mickiewicza 13	M.02	33	32	97,0%	33	100,0%	32	97,0%	94,1%
376.	Technikum, Ropczyce, ul. Mickiewicza 13	T.06	54	47	87,0%	54	100,0%	47	87,0%	67,6%

Lp.	Nazwa i adres szkoły	Oznaczenie kwalifikacji	Przystąpiło do obu części egzaminu po raz pierwszy	Zdało część pisemną		Zdało część praktyczną		Otrzymało świadectwo kwalifikacyjne		Srednia zdawalność w województwie
			liczba	liczba	%	liczba	%	liczba	%	%
377.	Zasadnicza Szkoła Zawodowa, Ropczyce, ul. Mickiewicza 13	M.01	26	16	61,5%	26	100,0%	16	61,5%	78,5%
378.	Zasadnicza Szkoła Zawodowa, Ropczyce, ul. Mickiewicza 13	M.02	29	26	89,7%	29	100,0%	26	89,7%	94,1%
379.	Zasadnicza Szkoła Zawodowa, Ropczyce, ul. Mickiewicza 14	M.18	23	14	60,9%	21	91,3%	13	56,5%	62,5%
380.	Technikum, Ropczyce, ul. Mickiewicza 14	A.18	20	20	100,0%	20	100,0%	20	100,0%	91,9%
381.	Technikum, Ropczyce, ul. Mickiewicza 14	A.20	15	11	73,3%	11	73,3%	9	60,0%	47,3%
382.	Technikum, Ropczyce, ul. Mickiewicza 14	A.30	12	8	66,7%	5	41,7%	5	41,7%	45,1%
383.	Technikum, Ropczyce, ul. Mickiewicza 14	A.35	16	15	93,8%	13	81,3%	13	81,3%	86,9%
384.	Technikum, Ropczyce, ul. Mickiewicza 14	B.33	36	36	100,0%	22	61,1%	22	61,1%	52,2%
385.	Technikum, Ropczyce, ul. Mickiewicza 14	E.18	22	15	68,2%	10	45,5%	10	45,5%	51,1%
386.	Technikum, Ropczyce, ul. Mickiewicza 14	M.12	30	26	86,7%	30	100,0%	26	86,7%	57,8%
387.	Technikum, Ropczyce, ul. Mickiewicza 14	M.19	11	11	100,0%	11	100,0%	11	100,0%	89,5%
388.	Technikum, Ropczyce, ul. Mickiewicza 14	T.11	25	22	88,0%	13	52,0%	12	48,0%	79,6%
389.	Szkoła Policealna, Ropczyce, ul. Marii Konopnickiej 2	E.14	6	6	100,0%	6	100,0%	6	100,0%	38,0%
390.	Szkoła Policealna, Ropczyce, ul. Marii Konopnickiej 2	Z.04	11	11	100,0%	11	100,0%	11	100,0%	98,8%
391.	Technikum Nr 1, Sędziszów Małopolski, ul. Wyspiańskiego 2	A.19	12	9	75,0%	12	100,0%	9	75,0%	94,4%
392.	Technikum Nr 1, Sędziszów Małopolski, ul. Wyspiańskiego 2	A.62	3	3	100,0%	3	100,0%	3	100,0%	98,3%
393.	Technikum Nr 1, Sędziszów Małopolski, ul. Wyspiańskiego 2	A.68	7	6	85,7%	2	28,6%	2	28,6%	39,9%
394.	Technikum Nr 1, Sędziszów Małopolski, ul. Wyspiańskiego 2	E.08	15	14	93,3%	15	100,0%	14	93,3%	72,0%
395.	Technikum Nr 1, Sędziszów Małopolski, ul. Wyspiańskiego 2	E.13	18	13	72,2%	16	88,9%	11	61,1%	75,4%
396.	Technikum Nr 1, Sędziszów Małopolski, ul. Wyspiańskiego 2	M.19	10	8	80,0%	10	100,0%	8	80,0%	89,5%
397.	Technikum w Dynowie, Dynów, ul. Polna 3	A.18	8	8	100,0%	8	100,0%	8	100,0%	91,9%
398.	Technikum w Dynowie, Dynów, ul. Polna 3	A.30	20	16	80,0%	5	25,0%	5	25,0%	45,1%
399.	Technikum w Dynowie, Dynów, ul. Polna 3	A.31	27	18	66,7%	10	37,0%	10	37,0%	60,8%
400.	Technikum w Dynowie, Dynów, ul. Polna 3	E.12	28	23	82,1%	22	78,6%	20	71,4%	91,1%
401.	Technikum w Dynowie, Dynów, ul. Polna 3	E.13	37	18	48,6%	37	100,0%	18	48,6%	75,4%
402.	Technikum w Dynowie, Dynów, ul. Polna 3	M.12	23	10	43,5%	23	100,0%	10	43,5%	57,8%
403.	Technikum w Dynowie, Dynów, ul. Polna 3	M.18	33	25	75,8%	33	100,0%	25	75,8%	62,5%
404.	Zasadnicza Szkoła Zawodowa w Dynowie, Dynów, ul. Polna 3	M.18	21	4	19,0%	21	100,0%	4	19,0%	62,5%
405.	Zasadnicza Szkoła Zawodowa im. Św. Stanisława Kostki w Kamieniu, Kamień, Kamień 26	T.06	11	5	45,5%	11	100,0%	5	45,5%	67,6%
406.	Technikum, Sokołów Małopolski, ul. Lubelska 37	E.12	17	17	100,0%	16	94,1%	16	94,1%	91,1%
407.	Technikum, Sokołów Małopolski, ul. Lubelska 37	E.13	19	14	73,7%	18	94,7%	14	73,7%	75,4%
408.	Technikum, Sokołów Małopolski, ul. Lubelska 37	T.06	24	20	83,3%	22	91,7%	18	75,0%	67,6%
409.	Zasadnicza Szkoła Zawodowa, Sokołów Małopolski, ul. Lubelska 37	T.06	10	9	90,0%	10	100,0%	9	90,0%	67,6%
410.	Technikum w Trzcianie, Trzciana, Trzciana 191	A.19	14	13	92,9%	14	100,0%	13	92,9%	94,4%
411.	Technikum w Trzcianie, Trzciana, Trzciana 191	B.34	14	11	78,6%	11	78,6%	10	71,4%	86,3%
412.	Technikum w Trzcianie, Trzciana, Trzciana 191	B.35	19	14	73,7%	13	68,4%	13	68,4%	80,7%
413.	Technikum w Trzcianie, Trzciana, Trzciana 191	R.09	35	29	82,9%	24	68,6%	22	62,9%	68,2%

Lp.	Nazwa i adres szkoły	Oznaczenie kwalifikacji	Przystąpiło do obu części egzaminu po raz pierwszy	Zdało część pisemną		Zdało część praktyczną		Otrzymało świadectwo kwalifikacyjne		Srednia zdawalność w województwie
			liczba	liczba	%	liczba	%	liczba	%	%
414.	Technikum w Trzcianie, Trzciana, Trzciana 191	R.10	34	34	100,0%	34	100,0%	34	100,0%	93,8%
415.	Technikum w Trzcianie, Trzciana, Trzciana 191	T.06	16	10	62,5%	15	93,8%	10	62,5%	67,6%
416.	Technikum Nr 3, Sanok, ul. Stróżowska 16	E.07	16	10	62,5%	15	93,8%	10	62,5%	53,8%
417.	Technikum Nr 3, Sanok, ul. Stróżowska 16	E.12	88	80	90,9%	82	93,2%	75	85,2%	91,1%
418.	Technikum Nr 3, Sanok, ul. Stróżowska 16	E.13	63	44	69,8%	60	95,2%	44	69,8%	75,4%
419.	Technikum Nr 3, Sanok, ul. Stróżowska 16	E.18	27	13	48,1%	27	100,0%	13	48,1%	51,1%
420.	Technikum Nr 3, Sanok, ul. Stróżowska 16	M.12	39	22	56,4%	38	97,4%	22	56,4%	57,8%
421.	Technikum Nr 3, Sanok, ul. Stróżowska 16	M.19	32	32	100,0%	32	100,0%	32	100,0%	89,5%
422.	Technikum nr 5, Sanok, ul. Jagiellońska 22	A.19	19	19	100,0%	19	100,0%	19	100,0%	94,4%
423.	Technikum nr 5, Sanok, ul. Jagiellońska 22	A.20	17	11	64,7%	1	5,9%	0	0,0%	47,3%
424.	Technikum nr 5, Sanok, ul. Jagiellońska 22	T.06	24	19	79,2%	23	95,8%	18	75,0%	67,6%
425.	Technikum nr 5, Sanok, ul. Jagiellońska 22	T.13	12	11	91,7%	8	66,7%	8	66,7%	41,4%
426.	Zespół Szkół Nr 2 im. Grzegorza z Sanoka w Sanoku - Zasadnicza Szkoła Zawodowa Nr 2 w Sanoku, Sanok, ul. Stróżowska 15	M.12	7	3	42,9%	7	100,0%	3	42,9%	57,8%
427.	Zespół Szkół Nr 2 im. Grzegorza z Sanoka w Sanoku - Zasadnicza Szkoła Zawodowa Nr 2 w Sanoku, Sanok, ul. Stróżowska 15	M.18	12	11	91,7%	12	100,0%	11	91,7%	62,5%
428.	Zasadnicza Szkoła Zawodowa, Sanok, ul. Jagiellońska 22	A.18	10	7	70,0%	6	60,0%	5	50,0%	91,9%
429.	Zasadnicza Szkoła Zawodowa, Sanok, ul. Jagiellońska 22	T.06	5	3	60,0%	5	100,0%	3	60,0%	67,6%
430.	Podkarpacka Szkoła Przedsiębiorczości, Sanok, ul. Mickiewicza 29	A.65	5	5	100,0%	4	80,0%	4	80,0%	87,6%
431.	Podkarpacka Szkoła Przedsiębiorczości, Sanok, ul. Mickiewicza 29	E.12	8	6	75,0%	8	100,0%	6	75,0%	91,1%
432.	Podkarpacka Szkoła Przedsiębiorczości, Sanok, ul. Mickiewicza 29	E.14	3	2	66,7%	2	66,7%	2	66,7%	38,0%
433.	Technikum nr 1, Sanok, ul. Jana III Sobieskiego 23	A.30	32	30	93,8%	18	56,3%	18	56,3%	45,1%
434.	Technikum nr 1, Sanok, ul. Jana III Sobieskiego 23	A.31	27	24	88,9%	20	74,1%	19	70,4%	60,8%
435.	Technikum nr 1, Sanok, ul. Jana III Sobieskiego 23	A.35	26	26	100,0%	26	100,0%	26	100,0%	86,9%
436.	Technikum nr 1, Sanok, ul. Jana III Sobieskiego 23	T.06	27	23	85,2%	27	100,0%	23	85,2%	67,6%
437.	Technikum nr 1, Sanok, ul. Jana III Sobieskiego 23	T.11	28	28	100,0%	28	100,0%	28	100,0%	79,6%
438.	Zasadnicza Szkoła Zawodowa, Sanok, ul. Jana III Sobieskiego 23	T.06	16	15	93,8%	16	100,0%	15	93,8%	67,6%
439.	Niepubliczna Szkoła Policealna w Sanoku, Sanok, ul. Mickiewicza 11	A.61	4	4	100,0%	4	100,0%	4	100,0%	82,5%
440.	Niepubliczna Szkoła Policealna w Sanoku, Sanok, ul. Mickiewicza 11	A.62	11	11	100,0%	11	100,0%	11	100,0%	98,3%
441.	Technikum Nr 4 w Sanoku, Sanok, ul. Sadowa 21	B.25	6	5	83,3%	6	100,0%	5	83,3%	83,3%
442.	Technikum Nr 4 w Sanoku, Sanok, ul. Sadowa 21	B.33	26	26	100,0%	13	50,0%	13	50,0%	52,2%
443.	Technikum Nr 4 w Sanoku, Sanok, ul. Sadowa 21	B.34	12	12	100,0%	10	83,3%	10	83,3%	86,3%
444.	Technikum Nr 4 w Sanoku, Sanok, ul. Sadowa 21	B.35	11	11	100,0%	10	90,9%	10	90,9%	80,7%
445.	Zasadnicza Szkoła Zawodowa Nr 4 w Sanoku, Sanok, ul. Sadowa 21	B.06	17	14	82,4%	17	100,0%	14	82,4%	80,9%
446.	Zasadnicza Szkoła Zawodowa Nr 4 w Sanoku, Sanok, ul. Sadowa 21	B.07	25	19	76,0%	25	100,0%	19	76,0%	71,7%
447.	Policealna Szkoła w Sanoku, Sanok, Cerkiewna 2	R.26	11	9	81,8%	11	100,0%	9	81,8%	79,5%

Lp.	Nazwa i adres szkoły	Oznaczenie kwalifikacji	Przystąpiło do obu części egzaminu po raz pierwszy	Zdało część pisemną		Zdało część praktyczną		Otrzymało świadectwo kwalifikacyjne		Srednia zdawalność w województwie
			liczba	liczba	%	liczba	%	liczba	%	%
448.	Policealna Szkoła w Sanoku, Sanok, Cerkiewna 2	Z.05	17	17	100,0%	16	94,1%	16	94,1%	92,9%
449.	Zespół Szkół Nr 2 im. Grzegorza z Sanoka w Sanoku - Technikum Nr 2, Sanok, ul. Stróżowska 15	E.06	16	13	81,3%	16	100,0%	13	81,3%	94,9%
450.	Zespół Szkół Nr 2 im. Grzegorza z Sanoka w Sanoku - Technikum Nr 2, Sanok, ul. Stróżowska 15	E.09	10	6	60,0%	10	100,0%	6	60,0%	70,0%
451.	Zespół Szkół Nr 2 im. Grzegorza z Sanoka w Sanoku - Technikum Nr 2, Sanok, ul. Stróżowska 15	E.13	18	9	50,0%	18	100,0%	9	50,0%	75,4%
452.	Zespół Szkół Nr 2 im. Grzegorza z Sanoka w Sanoku - Technikum Nr 2, Sanok, ul. Stróżowska 15	M.12	18	14	77,8%	18	100,0%	14	77,8%	57,8%
453.	Zespół Szkół Nr 2 im. Grzegorza z Sanoka w Sanoku - Technikum Nr 2, Sanok, ul. Stróżowska 15	M.20	10	8	80,0%	10	100,0%	8	80,0%	78,9%
454.	Zasadnicza Szkoła Zawodowa Nr 3, Sanok, ul. Stróżowska 16	M.18	8	3	37,5%	8	100,0%	3	37,5%	62,5%
455.	Zasadnicza Szkoła Zawodowa Nr 3, Sanok, ul. Stróżowska 16	M.20	11	5	45,5%	11	100,0%	5	45,5%	78,9%
456.	Medyczna Szkoła Policealna im. Anny Jenke w Sanoku, Sanok, ul. Konarskiego 3	A.61	11	11	100,0%	11	100,0%	11	100,0%	82,5%
457.	Medyczna Szkoła Policealna im. Anny Jenke w Sanoku, Sanok, ul. Konarskiego 3	A.62	13	13	100,0%	13	100,0%	13	100,0%	98,3%
458.	Medyczna Szkoła Policealna im. Anny Jenke w Sanoku, Sanok, ul. Konarskiego 3	Z.01	21	19	90,5%	20	95,2%	19	90,5%	91,7%
459.	Medyczna Szkoła Policealna im. Anny Jenke w Sanoku, Sanok, ul. Konarskiego 3	Z.08	11	11	100,0%	10	90,9%	10	90,9%	60,9%
460.	Medyczna Szkoła Policealna im. Anny Jenke w Sanoku, Sanok, ul. Konarskiego 3	Z.09	7	7	100,0%	7	100,0%	7	100,0%	83,3%
461.	Medyczna Szkoła Policealna im. Anny Jenke w Sanoku, Sanok, ul. Konarskiego 3	Z.11	12	12	100,0%	12	100,0%	12	100,0%	100,0%
462.	Medyczna Szkoła Policealna im. Anny Jenke w Sanoku, Sanok, ul. Konarskiego 3	Z.19	21	21	100,0%	21	100,0%	21	100,0%	96,2%
463.	Policealna Szkoła Medyczno-Społeczna dla Dorosłych w Sanoku, Sanok, Konarskiego 3	Z.04	8	8	100,0%	8	100,0%	8	100,0%	98,8%
464.	Policealna Szkoła Medyczno-Społeczna dla Dorosłych w Sanoku, Sanok, Konarskiego 3	Z.05	11	11	100,0%	11	100,0%	11	100,0%	92,9%
465.	Policealna Szkoła Medyczno-Społeczna dla Dorosłych w Sanoku, Sanok, Konarskiego 3	Z.06	9	9	100,0%	9	100,0%	9	100,0%	96,6%
466.	Policealna Szkoła Medyczno-Społeczna dla Dorosłych w Sanoku, Sanok, Konarskiego 3	Z.07	5	5	100,0%	5	100,0%	5	100,0%	100,0%
467.	Technikum w Nowosielcach, Nowosielce, Nowosielce 206	M.01	1	1	100,0%	1	100,0%	1	100,0%	78,5%
468.	Technikum w Nowosielcach, Nowosielce, Nowosielce 206	M.02	8	8	100,0%	8	100,0%	8	100,0%	94,1%
469.	Technikum w Nowosielcach, Nowosielce, Nowosielce 206	R.03	5	4	80,0%	5	100,0%	4	80,0%	88,7%
470.	Technikum w Nowosielcach, Nowosielce, Nowosielce 206	R.09	12	8	66,7%	10	83,3%	8	66,7%	68,2%
471.	Technikum w Nowosielcach, Nowosielce, Nowosielce 206	R.10	7	6	85,7%	7	100,0%	6	85,7%	93,8%
472.	Technikum w Nowosielcach, Nowosielce, Nowosielce 206	R.21	7	5	71,4%	7	100,0%	5	71,4%	68,8%
473.	Technikum w Nowosielcach, Nowosielce, Nowosielce 206	T.06	11	2	18,2%	11	100,0%	2	18,2%	67,6%
474.	Szkoła Policealna w Nowosielcach, Nowosielce, Nowosielce 206	R.09	11	10	90,9%	7	63,6%	7	63,6%	68,2%
475.	Technikum, Stalowa Wola, ul. Polna 15	A.18	7	7	100,0%	7	100,0%	7	100,0%	91,9%
476.	Technikum, Stalowa Wola, ul. Polna 15	A.35	1	0	0,0%	1	100,0%	0	0,0%	86,9%

Lp.	Nazwa i adres szkoły	Oznaczenie kwalifikacji	Przystąpiło do obu części egzaminu po raz pierwszy	Zdało część pisemną		Zdało część praktyczną		Otrzymało świadectwo kwalifikacyjne		Srednia zdawalność w województwie
			liczba	liczba	%	liczba	%	liczba	%	%
477.	Technikum, Stalowa Wola, ul. Polna 15	R.21	14	10	71,4%	5	35,7%	5	35,7%	68,8%
478.	Technikum, Stalowa Wola, ul. Polna 15	T.06	26	19	73,1%	26	100,0%	19	73,1%	67,6%
479.	Technikum, Stalowa Wola, ul. Polna 15	T.09	10	10	100,0%	10	100,0%	10	100,0%	96,3%
480.	Technikum, Stalowa Wola, ul. Polna 15	T.11	27	27	100,0%	19	70,4%	19	70,4%	79,6%
481.	Technikum, Stalowa Wola, ul. Polna 15	T.13	15	15	100,0%	7	46,7%	7	46,7%	41,4%
482.	Zasadnicza Szkoła Zawodowa, Stalowa Wola, ul. Polna 15	A.18	17	16	94,1%	17	100,0%	16	94,1%	91,9%
483.	Zasadnicza Szkoła Zawodowa, Stalowa Wola, ul. Polna 15	T.06	20	15	75,0%	20	100,0%	15	75,0%	67,6%
484.	Medyczna Szkoła Policealna im. Hanny Chrzanowskiej, Stalowa Wola, ul. Stanisława Staszica 5	Z.01	16	16	100,0%	16	100,0%	16	100,0%	91,7%
485.	Szkoła Policealna, Stalowa Wola, ul. Hutnicza 12	A.61	20	18	90,0%	14	70,0%	14	70,0%	82,5%
486.	Szkoła Policealna, Stalowa Wola, ul. Hutnicza 12	A.62	14	14	100,0%	14	100,0%	14	100,0%	98,3%
487.	Szkoła Policealna, Stalowa Wola, ul. Hutnicza 12	A.65	10	9	90,0%	10	100,0%	9	90,0%	87,6%
488.	Szkoła Policealna, Stalowa Wola, ul. Hutnicza 12	R.26	7	6	85,7%	7	100,0%	6	85,7%	79,5%
489.	Policealne Studium Farmaceutyczne "Omega" w Stalowej Woli, Stalowa Wola, ul. Staszica 5	Z.19	10	10	100,0%	10	100,0%	10	100,0%	96,2%
490.	Policealna Szkoła w Stalowej Woli, Stalowa Wola, ul. Okulickiego 51	A.61	7	7	100,0%	4	57,1%	4	57,1%	82,5%
491.	Policealna Szkoła w Stalowej Woli, Stalowa Wola, ul. Okulickiego 51	A.62	12	12	100,0%	12	100,0%	12	100,0%	98,3%
492.	Policealna Szkoła w Stalowej Woli, Stalowa Wola, ul. Okulickiego 51	A.68	29	25	86,2%	17	58,6%	16	55,2%	39,9%
493.	Policealna Szkoła w Stalowej Woli, Stalowa Wola, ul. Okulickiego 51	R.26	16	15	93,8%	14	87,5%	13	81,3%	79,5%
494.	Policealna Szkoła w Stalowej Woli, Stalowa Wola, ul. Okulickiego 51	Z.03	7	7	100,0%	5	71,4%	5	71,4%	37,4%
495.	Policealna Szkoła w Stalowej Woli, Stalowa Wola, ul. Okulickiego 51	Z.13	9	9	100,0%	5	55,6%	5	55,6%	62,5%
496.	Medyczna Szkoła Policealna w Stalowej Woli, Stalowa Wola, ul. Gen. Okulickiego 51	Z.15	25	24	96,0%	25	100,0%	24	96,0%	92,3%
497.	Technikum w Centrum Edukacji Zawodowej, Stalowa Wola, ul. Kwiatkowskiego 1	A.19	12	12	100,0%	12	100,0%	12	100,0%	94,4%
498.	Technikum w Centrum Edukacji Zawodowej, Stalowa Wola, ul. Kwiatkowskiego 1	A.26	30	19	63,3%	30	100,0%	19	63,3%	58,9%
499.	Technikum w Centrum Edukacji Zawodowej, Stalowa Wola, ul. Kwiatkowskiego 1	E.06	10	10	100,0%	10	100,0%	10	100,0%	94,9%
500.	Technikum w Centrum Edukacji Zawodowej, Stalowa Wola, ul. Kwiatkowskiego 1	E.13	31	28	90,3%	28	90,3%	26	83,9%	75,4%
501.	Technikum w Centrum Edukacji Zawodowej, Stalowa Wola, ul. Kwiatkowskiego 1	E.18	20	5	25,0%	18	90,0%	5	25,0%	51,1%
502.	Technikum w Centrum Edukacji Zawodowej, Stalowa Wola, ul. Kwiatkowskiego 1	M.12	37	20	54,1%	36	97,3%	20	54,1%	57,8%
503.	Technikum w Centrum Edukacji Zawodowej, Stalowa Wola, ul. Kwiatkowskiego 1	M.19	7	7	100,0%	7	100,0%	7	100,0%	89,5%
504.	Zasadnicza Szkoła Zawodowa, Stalowa Wola, ul. Kwiatkowskiego 1	M.12	16	4	25,0%	16	100,0%	4	25,0%	57,8%
505.	Zasadnicza Szkoła Zawodowa, Stalowa Wola, ul. Kwiatkowskiego 1	M.18	15	9	60,0%	10	66,7%	7	46,7%	62,5%
506.	Zasadnicza Szkoła Zawodowa, Stalowa Wola, ul. Kwiatkowskiego 1	M.19	14	14	100,0%	14	100,0%	14	100,0%	89,5%
507.	Zasadnicza Szkoła Zawodowa, Stalowa Wola, ul. Kwiatkowskiego 1	M.28	10	10	100,0%	10	100,0%	10	100,0%	100,0%
508.	Technikum, Stalowa Wola, ul. 1 Sierpnia 26	A.25	16	12	75,0%	8	50,0%	7	43,8%	63,2%

Lp.	Nazwa i adres szkoły	Oznaczenie kwalifikacji	Przystąpiło do obu części egzaminu po raz pierwszy	Zdało część pisemną		Zdało część praktyczną		Otrzymało świadectwo kwalifikacyjne		Srednia zdawalność w województwie
			liczba	liczba	%	liczba	%	liczba	%	%
509.	Technikum, Stalowa Wola, ul. 1 Sierpnia 26	A.49	9	6	66,7%	3	33,3%	3	33,3%	33,3%
510.	Technikum, Stalowa Wola, ul. 1 Sierpnia 26	B.08	17	15	88,2%	17	100,0%	15	88,2%	83,2%
511.	Technikum, Stalowa Wola, ul. 1 Sierpnia 26	B.09	13	11	84,6%	13	100,0%	11	84,6%	76,7%
512.	Technikum, Stalowa Wola, ul. 1 Sierpnia 26	B.32	23	21	91,3%	9	39,1%	9	39,1%	58,2%
513.	Technikum, Stalowa Wola, ul. 1 Sierpnia 26	B.33	39	38	97,4%	29	74,4%	28	71,8%	52,2%
514.	Zasadnicza Szkoła Zawodowa, Stalowa Wola, ul. 1 Sierpnia 26	B.06	34	30	88,2%	34	100,0%	30	88,2%	80,9%
515.	Zasadnicza Szkoła Zawodowa, Stalowa Wola, ul. 1 Sierpnia 26	B.07	44	35	79,5%	42	95,5%	34	77,3%	71,7%
516.	Zasadnicza Szkoła Zawodowa, Stalowa Wola, ul. 1 Sierpnia 26	B.08	9	6	66,7%	9	100,0%	6	66,7%	83,2%
517.	Zasadnicza Szkoła Zawodowa, Stalowa Wola, ul. 1 Sierpnia 26	B.09	8	4	50,0%	8	100,0%	4	50,0%	76,7%
518.	Zasadnicza Szkoła Zawodowa, Stalowa Wola, ul. 1 Sierpnia 26	B.18	8	4	50,0%	5	62,5%	1	12,5%	87,4%
519.	Technikum w ZSP nr 1, Stalowa Wola, ul. Hutnicza 17	E.18	11	7	63,6%	10	90,9%	7	63,6%	51,1%
520.	Technikum w ZSP nr 1, Stalowa Wola, ul. Hutnicza 17	M.12	10	7	70,0%	10	100,0%	7	70,0%	57,8%
521.	Policealna Szkoła Medyczno-Społeczna dla Dorosłych w Stalowej Woli, Stalowa Wola, Stanisława Staszica 5	A.61	31	27	87,1%	26	83,9%	22	71,0%	82,5%
522.	Policealna Szkoła Medyczno-Społeczna dla Dorosłych w Stalowej Woli, Stalowa Wola, Stanisława Staszica 5	A.62	17	17	100,0%	17	100,0%	17	100,0%	98,3%
523.	Policealna Szkoła Medyczno-Społeczna dla Dorosłych w Stalowej Woli, Stalowa Wola, Stanisława Staszica 5	Z.04	18	18	100,0%	18	100,0%	18	100,0%	98,8%
524.	Technikum 4-letnie, Czudec, ul. Parkowa 7	B.33	10	9	90,0%	1	10,0%	1	10,0%	52,2%
525.	Technikum 4-letnie, Czudec, ul. Parkowa 7	T.06	20	17	85,0%	20	100,0%	17	85,0%	67,6%
526.	Zasadnicza Szkoła Zawodowa, Czudec, ul. Parkowa 7	T.06	2	1	50,0%	2	100,0%	1	50,0%	67,6%
527.	Zasadnicza Szkoła Zawodowa Specjalna w Specjalnym Ośrodku Szkolno - Wychowawczym, Frysztak, ul. J. Wybickiego 25	M.20	5	0	0,0%	5	100,0%	0	0,0%	78,9%
528.	Zasadnicza Szkoła Zawodowa Specjalna w Specjalnym Ośrodku Szkolno - Wychowawczym, Frysztak, ul. J. Wybickiego 25	T.06	21	2	9,5%	21	100,0%	2	9,5%	67,6%
529.	Technikum, Strzyżów, ul. Mickiewicza 11	A.18	16	16	100,0%	16	100,0%	16	100,0%	91,9%
530.	Technikum, Strzyżów, ul. Mickiewicza 11	A.35	19	19	100,0%	18	94,7%	18	94,7%	86,9%
531.	Technikum, Strzyżów, ul. Mickiewicza 11	E.13	24	21	87,5%	24	100,0%	21	87,5%	75,4%
532.	Technikum, Strzyżów, ul. Mickiewicza 11	M.12	16	11	68,8%	16	100,0%	11	68,8%	57,8%
533.	Technikum, Strzyżów, ul. Mickiewicza 11	M.19	5	5	100,0%	5	100,0%	5	100,0%	89,5%
534.	Zasadnicza Szkoła Zawodowa, Strzyżów, ul. Mickiewicza 11	A.18	14	14	100,0%	13	92,9%	13	92,9%	91,9%
535.	Zasadnicza Szkoła Zawodowa, Strzyżów, ul. Mickiewicza 11	T.06	3	1	33,3%	3	100,0%	1	33,3%	67,6%
536.	Technikum, Gorzyce, ul. Żwirki i Wigury 2	A.35	16	16	100,0%	14	87,5%	14	87,5%	86,9%
537.	Technikum, Gorzyce, ul. Żwirki i Wigury 2	M.19	10	7	70,0%	10	100,0%	7	70,0%	89,5%
538.	Zasadnicza Szkoła Zawodowa, Gorzyce, ul. Żwirki i Wigury 2	A.18	2	2	100,0%	2	100,0%	2	100,0%	91,9%
539.	Zasadnicza Szkoła Zawodowa, Gorzyce, ul. Żwirki i Wigury 2	M.19	14	11	78,6%	14	100,0%	11	78,6%	89,5%
540.	Zasadnicza Szkoła Zawodowa, Grębów, Grębów 881	R.05	5	4	80,0%	5	100,0%	4	80,0%	84,6%
541.	Zasadnicza Szkoła Zawodowa, Grębów, Grębów 881	T.06	8	7	87,5%	8	100,0%	7	87,5%	67,6%
542.	Technikum, Nowa Dęba, ul. Kościuszki 101	A.19	20	20	100,0%	20	100,0%	20	100,0%	94,4%

Lp.	Nazwa i adres szkoły	Oznaczenie kwalifikacji	Przystąpiło do obu części egzaminu po raz pierwszy	Zdało część pisemną		Zdało część praktyczną		Otrzymało świadectwo kwalifikacyjne		Srednia zdawalność w województwie
			liczba	liczba	%	liczba	%	liczba	%	%
543.	Technikum, Nowa Dęba, ul. Kościuszki 101	M.12	9	5	55,6%	7	77,8%	5	55,6%	57,8%
544.	Technikum, Nowa Dęba, ul. Kościuszki 101	M.19	16	16	100,0%	13	81,3%	13	81,3%	89,5%
545.	Zasadnicza Szkoła Zawodowa, Nowa Dęba, ul. Kościuszki 101	A.18	2	2	100,0%	2	100,0%	2	100,0%	91,9%
546.	Zasadnicza Szkoła Zawodowa, Nowa Dęba, ul. Kościuszki 101	M.19	17	13	76,5%	12	70,6%	11	64,7%	89,5%
547.	Zasadnicza Szkoła Zawodowa, Nowa Dęba, ul. Kościuszki 101	T.06	3	1	33,3%	3	100,0%	1	33,3%	67,6%
548.	Technikum Leśne, Lesko, ul. Jana Pawła II 1	R.13	44	39	88,6%	31	70,5%	29	65,9%	43,6%
549.	Technikum w Lesku, Lesko, Al. Jana Pawła II 18A	A.35	12	10	83,3%	7	58,3%	7	58,3%	86,9%
550.	Technikum w Lesku, Lesko, Al. Jana Pawła II 18A	E.12	9	9	100,0%	7	77,8%	7	77,8%	91,1%
551.	Technikum w Lesku, Lesko, Al. Jana Pawła II 18A	E.13	9	2	22,2%	4	44,4%	2	22,2%	75,4%
552.	Technikum w Lesku, Lesko, Al. Jana Pawła II 18A	R.21	6	5	83,3%	6	100,0%	5	83,3%	68,8%
553.	Technikum w Lesku, Lesko, Al. Jana Pawła II 18A	T.06	15	14	93,3%	15	100,0%	14	93,3%	67,6%
554.	Technikum w Lesku, Lesko, Al. Jana Pawła II 18A	T.11	8	8	100,0%	8	100,0%	8	100,0%	79,6%
555.	Zasadnicza Szkoła Zawodowa w Lesku, Lesko, Al. Jana Pawła II 18A	A.13	1	1	100,0%	1	100,0%	1	100,0%	87,5%
556.	Zasadnicza Szkoła Zawodowa w Lesku, Lesko, Al. Jana Pawła II 18A	B.05	15	7	46,7%	15	100,0%	7	46,7%	51,0%
557.	Zasadnicza Szkoła Zawodowa w Lesku, Lesko, Al. Jana Pawła II 18A	B.06	20	17	85,0%	20	100,0%	17	85,0%	80,9%
558.	Zasadnicza Szkoła Zawodowa w Lesku, Lesko, Al. Jana Pawła II 18A	B.07	12	10	83,3%	12	100,0%	10	83,3%	71,7%
559.	Zasadnicza Szkoła Zawodowa w Lesku, Lesko, Al. Jana Pawła II 18A	B.18	2	2	100,0%	2	100,0%	2	100,0%	87,4%
560.	Technikum Nr 2 im. ks. St. Szpetnara, Krosno, ul. ks. Stanisława Szpetnara 9	A.54	12	9	75,0%	3	25,0%	3	25,0%	60,8%
561.	Technikum Nr 2 im. ks. St. Szpetnara, Krosno, ul. ks. Stanisława Szpetnara 9	T.06	25	21	84,0%	25	100,0%	21	84,0%	67,6%
562.	Zasadnicza Szkoła Zawodowa Nr 2 im. ks. St. Szpetnara, Krosno, ul. ks. Stanisława Szpetnara 9	A.18	7	5	71,4%	7	100,0%	5	71,4%	91,9%
563.	Zasadnicza Szkoła Zawodowa Nr 2 im. ks. St. Szpetnara, Krosno, ul. ks. Stanisława Szpetnara 9	A.19	13	10	76,9%	13	100,0%	10	76,9%	94,4%
564.	Zasadnicza Szkoła Zawodowa Nr 2 im. ks. St. Szpetnara, Krosno, ul. ks. Stanisława Szpetnara 9	T.06	14	9	64,3%	14	100,0%	9	64,3%	67,6%
565.	Technikum Nr 6 w Krośnie im. Jana Sas-Zubrzyckiego, Krosno, ul. Ks. Piotra Skargi 3	B.18	28	28	100,0%	28	100,0%	28	100,0%	87,4%
566.	Technikum Nr 6 w Krośnie im. Jana Sas-Zubrzyckiego, Krosno, ul. Ks. Piotra Skargi 3	B.32	13	13	100,0%	6	46,2%	6	46,2%	58,2%
567.	Technikum Nr 6 w Krośnie im. Jana Sas-Zubrzyckiego, Krosno, ul. Ks. Piotra Skargi 3	B.33	41	38	92,7%	7	17,1%	7	17,1%	52,2%
568.	Technikum Nr 6 w Krośnie im. Jana Sas-Zubrzyckiego, Krosno, ul. Ks. Piotra Skargi 3	R.21	17	15	88,2%	15	88,2%	15	88,2%	68,8%
569.	Zasadnicza Szkoła Zawodowa Nr 6 w Krośnie im. Jana Sas-Zubrzyckiego, Krosno, ul. Ks. Piotra Skargi 3	B.05	19	12	63,2%	17	89,5%	10	52,6%	51,0%
570.	Zasadnicza Szkoła Zawodowa Nr 6 w Krośnie im. Jana Sas-Zubrzyckiego, Krosno, ul. Ks. Piotra Skargi 3	B.06	23	14	60,9%	22	95,7%	14	60,9%	80,9%
571.	Zasadnicza Szkoła Zawodowa Nr 6 w Krośnie im. Jana Sas-Zubrzyckiego, Krosno, ul. Ks. Piotra Skargi 3	B.07	18	9	50,0%	18	100,0%	9	50,0%	71,7%

Lp.	Nazwa i adres szkoły	Oznaczenie kwalifikacji	Przystąpiło do obu części egzaminu po raz pierwszy	Zdało część pisemną		Zdało część praktyczną		Otrzymało świadectwo kwalifikacyjne		Srednia zdawalność w województwie
			liczba	liczba	%	liczba	%	liczba	%	%
572.	Technikum Nr 5, Krosno, ul. Rzeszowska 10	E.06	27	27	100,0%	27	100,0%	27	100,0%	94,9%
573.	Technikum Nr 5, Krosno, ul. Rzeszowska 10	E.08	12	12	100,0%	12	100,0%	12	100,0%	72,0%
574.	Technikum Nr 5, Krosno, ul. Rzeszowska 10	E.12	65	64	98,5%	64	98,5%	63	96,9%	91,1%
575.	Technikum Nr 5, Krosno, ul. Rzeszowska 10	E.13	44	42	95,5%	44	100,0%	42	95,5%	75,4%
576.	Policealne Studium Farmaceutyczne w Krośnie, Krosno, ul. Rzeszowska 10	Z.19	6	6	100,0%	6	100,0%	6	100,0%	96,2%
577.	Technikum nr 3, Krosno, ul. Tysiąclecia 5	E.18	29	15	51,7%	25	86,2%	15	51,7%	51,1%
578.	Technikum nr 3, Krosno, ul. Tysiąclecia 5	M.12	43	33	76,7%	43	100,0%	33	76,7%	57,8%
579.	Technikum nr 3, Krosno, ul. Tysiąclecia 5	M.19	13	13	100,0%	13	100,0%	13	100,0%	89,5%
580.	Zasadnicza Szkoła Zawodowa nr 3, Krosno, ul. Tysiąclecia 5	M.18	37	26	70,3%	37	100,0%	26	70,3%	62,5%
581.	Technikum nr 4 im. Ignacego Łukasiewicza, Krosno, ul. Bohaterów Westerplatte 20	A.30	27	26	96,3%	18	66,7%	18	66,7%	45,1%
582.	Technikum nr 4 im. Ignacego Łukasiewicza, Krosno, ul. Bohaterów Westerplatte 20	A.31	22	20	90,9%	18	81,8%	18	81,8%	60,8%
583.	Technikum nr 4 im. Ignacego Łukasiewicza, Krosno, ul. Bohaterów Westerplatte 20	B.23	14	13	92,9%	14	100,0%	13	92,9%	92,9%
584.	Technikum nr 4 im. Ignacego Łukasiewicza, Krosno, ul. Bohaterów Westerplatte 20	M.08	31	25	80,6%	31	100,0%	25	80,6%	80,6%
585.	Technikum nr 4 im. Ignacego Łukasiewicza, Krosno, ul. Bohaterów Westerplatte 20	M.09	27	23	85,2%	23	85,2%	21	77,8%	77,8%
586.	Szkoła Policealna Naftowo-Gazownicza Nr 2, Krosno, ul. Bohaterów Westerplatte 20	M.34	17	17	100,0%	8	47,1%	8	47,1%	44,4%
587.	Technikum Nr 7, Krosno, ul. Czajkowskiego 49	A.25	22	18	81,8%	16	72,7%	14	63,6%	63,2%
588.	Szkoła Policealna dla Dorosłych Nr 1, Krosno, ul. Czajkowskiego 49	A.36	9	6	66,7%	8	88,9%	6	66,7%	60,0%
589.	Szkoła Policealna dla Dorosłych Nr 1, Krosno, ul. Czajkowskiego 49	A.61	27	27	100,0%	23	85,2%	23	85,2%	82,5%
590.	Szkoła Policealna dla Dorosłych Nr 1, Krosno, ul. Czajkowskiego 49	A.62	37	36	97,3%	37	100,0%	36	97,3%	98,3%
591.	Szkoła Policealna dla Dorosłych Nr 1, Krosno, ul. Czajkowskiego 49	A.65	13	13	100,0%	13	100,0%	13	100,0%	87,6%
592.	Szkoła Policealna dla Dorosłych Nr 1, Krosno, ul. Czajkowskiego 49	A.68	17	15	88,2%	6	35,3%	6	35,3%	39,9%
593.	Szkoła Policealna dla Dorosłych Nr 1, Krosno, ul. Czajkowskiego 49	E.12	9	8	88,9%	9	100,0%	8	88,9%	91,1%
594.	Szkoła Policealna dla Dorosłych Nr 1, Krosno, ul. Czajkowskiego 49	E.14	5	4	80,0%	1	20,0%	1	20,0%	38,0%
595.	Szkoła Policealna dla Dorosłych Nr 1, Krosno, ul. Czajkowskiego 49	R.26	15	13	86,7%	15	100,0%	13	86,7%	79,5%
596.	Szkoła Policealna dla Dorosłych Nr 1, Krosno, ul. Czajkowskiego 49	Z.03	11	11	100,0%	5	45,5%	5	45,5%	37,4%
597.	Szkoła Policealna dla Dorosłych Nr 1, Krosno, ul. Czajkowskiego 49	Z.04	16	16	100,0%	16	100,0%	16	100,0%	98,8%
598.	Szkoła Policealna dla Dorosłych Nr 1, Krosno, ul. Czajkowskiego 49	Z.06	21	20	95,2%	21	100,0%	20	95,2%	96,6%
599.	Technikum nr 1 im. Jana Szczepanika, Krosno, ul. Podkarpacka 16	A.18	15	15	100,0%	15	100,0%	15	100,0%	91,9%
600.	Technikum nr 1 im. Jana Szczepanika, Krosno, ul. Podkarpacka 16	A.28	10	7	70,0%	1	10,0%	1	10,0%	42,5%
601.	Technikum nr 1 im. Jana Szczepanika, Krosno, ul. Podkarpacka 16	A.35	31	30	96,8%	31	100,0%	30	96,8%	86,9%
602.	Technikum nr 1 im. Jana Szczepanika, Krosno, ul. Podkarpacka 16	A.48	11	9	81,8%	1	9,1%	1	9,1%	22,0%
603.	Technikum nr 1 im. Jana Szczepanika, Krosno, ul. Podkarpacka 16	T.13	16	15	93,8%	9	56,3%	9	56,3%	41,4%
604.	Prywatne Policealne Studium Zawodowe, Przemyśl, ul. Piotra Skargi 7/1	Z.15	23	22	95,7%	23	100,0%	22	95,7%	92,3%

Lp.	Nazwa i adres szkoły	Oznaczenie kwalifikacji	Przystąpiło do obu części egzaminu po raz pierwszy	Zdało część pisemną		Zdało część praktyczną		Otrzymało świadectwo kwalifikacyjne		Srednia zdawalność w województwie
			liczba	liczba	%	liczba	%	liczba	%	%
605.	Medyczna Szkoła Policealna im. Jadwigi Łżyckiej w Przemyślu, Przemyśl, ul. Słowackiego 85	Z.01	18	18	100,0%	18	100,0%	18	100,0%	91,7%
606.	Medyczna Szkoła Policealna im. Jadwigi Łżyckiej w Przemyślu, Przemyśl, ul. Słowackiego 85	Z.19	23	21	91,3%	23	100,0%	21	91,3%	96,2%
607.	Technikum Nr 2, Przemyśl, ul. Dworskiego 25	A.18	9	9	100,0%	8	88,9%	8	88,9%	91,9%
608.	Technikum Nr 2, Przemyśl, ul. Dworskiego 25	A.35	34	27	79,4%	31	91,2%	26	76,5%	86,9%
609.	Technikum Nr 2, Przemyśl, ul. Dworskiego 25	R.21	16	11	68,8%	16	100,0%	11	68,8%	68,8%
610.	Szkoła Policealna Specjalna Nr 4 dla Niestyszających i Słabostyszających, Przemyśl, ul. Stefana Czarnieckiego 27	E.12	3	2	66,7%	3	100,0%	2	66,7%	91,1%
611.	Szkoła Policealna Specjalna Nr 4 dla Niestyszających i Słabostyszających, Przemyśl, ul. Stefana Czarnieckiego 27	T.07	2	0	0,0%	0	0,0%	0	0,0%	16,0%
612.	Szkoła Policealna Specjalna Nr 4 dla Niestyszających i Słabostyszających, Przemyśl, ul. Stefana Czarnieckiego 27	T.08	2	0	0,0%	0	0,0%	0	0,0%	50,0%
613.	Elitarne Studium Służb Ochrony "Delta", Przemyśl, ul. Juliusza Słowackiego 85	Z.03	20	20	100,0%	6	30,0%	6	30,0%	37,4%
614.	College Komputerowe - Szkoła Policealna, Przemyśl, ul. Słowackiego 85	E.12	2	2	100,0%	2	100,0%	2	100,0%	91,1%
615.	College Komputerowe - Szkoła Policealna, Przemyśl, ul. Słowackiego 85	E.13	7	5	71,4%	7	100,0%	5	71,4%	75,4%
616.	College Komputerowe - Szkoła Policealna, Przemyśl, ul. Słowackiego 85	E.14	4	3	75,0%	0	0,0%	0	0,0%	38,0%
617.	Zasadnicza Szkoła Zawodowa Nr 6, Przemyśl, ul. Dworskiego 99	A.13	7	6	85,7%	7	100,0%	6	85,7%	87,5%
618.	Zasadnicza Szkoła Zawodowa Nr 6, Przemyśl, ul. Dworskiego 99	B.08	23	18	78,3%	23	100,0%	18	78,3%	83,2%
619.	Zasadnicza Szkoła Zawodowa Nr 6, Przemyśl, ul. Dworskiego 99	B.09	15	12	80,0%	15	100,0%	12	80,0%	76,7%
620.	Zasadnicza Szkoła Zawodowa Nr 6, Przemyśl, ul. Dworskiego 99	B.18	15	14	93,3%	15	100,0%	14	93,3%	87,4%
621.	Zasadnicza Szkoła Zawodowa Nr 6, Przemyśl, ul. Dworskiego 99	E.07	13	3	23,1%	13	100,0%	3	23,1%	53,8%
622.	Zasadnicza Szkoła Zawodowa Nr 6, Przemyśl, ul. Dworskiego 99	M.18	49	22	44,9%	42	85,7%	22	44,9%	62,5%
623.	Policealna Szkoła Detektywów i Pracowników Ochrony w Przemyślu, Przemyśl, ul. Glazera 44	A.33	56	56	100,0%	55	98,2%	55	98,2%	97,1%
624.	Policealna Szkoła Detektywów i Pracowników Ochrony w Przemyślu, Przemyśl, ul. Glazera 44	Z.03	69	68	98,6%	32	46,4%	31	44,9%	37,4%
625.	Policealna Szkoła w Przemyślu, Przemyśl, ul. Ratuszowa 10/1	A.61	5	5	100,0%	5	100,0%	5	100,0%	82,5%
626.	Policealna Szkoła w Przemyślu, Przemyśl, ul. Ratuszowa 10/1	A.62	17	16	94,1%	16	94,1%	15	88,2%	98,3%
627.	Policealna Szkoła w Przemyślu, Przemyśl, ul. Ratuszowa 10/1	A.68	21	19	90,5%	7	33,3%	7	33,3%	39,9%
628.	Policealna Szkoła w Przemyślu, Przemyśl, ul. Ratuszowa 10/1	R.26	22	12	54,5%	22	100,0%	12	54,5%	79,5%
629.	Policealna Szkoła w Przemyślu, Przemyśl, ul. Ratuszowa 10/1	Z.03	15	12	80,0%	3	20,0%	3	20,0%	37,4%
630.	Policealna Szkoła w Przemyślu, Przemyśl, ul. Ratuszowa 10/1	Z.13	6	6	100,0%	4	66,7%	4	66,7%	62,5%
631.	Zasadnicza Szkoła Zawodowa Nr 3 w Przemyślu, Przemyśl, ul. Kopernika 14	A.12	3	2	66,7%	3	100,0%	2	66,7%	66,7%

Lp.	Nazwa i adres szkoły	Oznaczenie kwalifikacji	Przystąpiło do obu części egzaminu po raz pierwszy	Zdało część pisemną		Zdało część praktyczną		Otrzymało świadectwo kwalifikacyjne		Srednia zdawalność w województwie
			liczba	liczba	%	liczba	%	liczba	%	%
632.	Zasadnicza Szkoła Zawodowa Nr 3 w Przemyślu, Przemyśl, ul. Kopernika 14	M.20	3	3	100,0%	3	100,0%	3	100,0%	78,9%
633.	Zasadnicza Szkoła Zawodowa Nr 3 w Przemyślu, Przemyśl, ul. Kopernika 14	T.06	5	4	80,0%	5	100,0%	4	80,0%	67,6%
634.	Policealna Szkoła Medyczno-Społeczna dla Dorosłych w Przemyślu, Przemyśl, Słowackiego 85	A.61	20	19	95,0%	20	100,0%	19	95,0%	82,5%
635.	Policealna Szkoła Medyczno-Społeczna dla Dorosłych w Przemyślu, Przemyśl, Słowackiego 85	Z.04	14	14	100,0%	14	100,0%	14	100,0%	98,8%
636.	Policealna Szkoła Medyczno-Społeczna dla Dorosłych w Przemyślu, Przemyśl, Słowackiego 85	Z.06	17	17	100,0%	17	100,0%	17	100,0%	96,6%
637.	Policealna Szkoła Medyczno-Społeczna dla Dorosłych w Przemyślu, Przemyśl, Słowackiego 85	Z.20	20	19	95,0%	20	100,0%	19	95,0%	95,0%
638.	Szkoła Policealna nr 1 dla Dorosłych, Przemyśl, ul. Bilana 2	E.12	7	5	71,4%	7	100,0%	5	71,4%	91,1%
639.	Szkoła Policealna nr 1 dla Dorosłych, Przemyśl, ul. Bilana 2	E.14	5	4	80,0%	1	20,0%	1	20,0%	38,0%
640.	Szkoła Policealna Nr 6 dla Dorosłych, Przemyśl, ul. Dworskiego 25	A.36	9	6	66,7%	7	77,8%	5	55,6%	60,0%
641.	Szkoła Policealna Nr 6 dla Dorosłych, Przemyśl, ul. Dworskiego 25	A.65	4	4	100,0%	4	100,0%	4	100,0%	87,6%
642.	Technikum Nr 1, Przemyśl, ul. Bakończycka 11	A.19	21	21	100,0%	21	100,0%	21	100,0%	94,4%
643.	Technikum Nr 1, Przemyśl, ul. Bakończycka 11	A.20	23	19	82,6%	19	82,6%	17	73,9%	47,3%
644.	Technikum Nr 1, Przemyśl, ul. Bakończycka 11	A.48	10	8	80,0%	0	0,0%	0	0,0%	22,0%
645.	Technikum Nr 1, Przemyśl, ul. Bakończycka 11	T.06	27	18	66,7%	27	100,0%	18	66,7%	67,6%
646.	Technikum Nr 1, Przemyśl, ul. Bakończycka 11	T.09	10	10	100,0%	10	100,0%	10	100,0%	96,3%
647.	Technikum Nr 1, Przemyśl, ul. Bakończycka 11	T.11	14	14	100,0%	13	92,9%	13	92,9%	79,6%
648.	Technikum Nr 1, Przemyśl, ul. Bakończycka 11	T.13	10	10	100,0%	7	70,0%	7	70,0%	41,4%
649.	Zasadnicza Szkoła Zawodowa, Przemyśl, ul. Bakończycka 11	A.19	22	18	81,8%	22	100,0%	18	81,8%	94,4%
650.	Zasadnicza Szkoła Zawodowa, Przemyśl, ul. Bakończycka 11	T.04	26	22	84,6%	26	100,0%	22	84,6%	92,3%
651.	Zasadnicza Szkoła Zawodowa, Przemyśl, ul. Bakończycka 11	T.06	25	16	64,0%	25	100,0%	16	64,0%	67,6%
652.	Technikum Nr 8 im. Ks. Abp. Ignacego Tokarczuka, Przemyśl, ul. Dworskiego 100	A.25	6	6	100,0%	3	50,0%	3	50,0%	63,2%
653.	Technikum Nr 8 im. Ks. Abp. Ignacego Tokarczuka, Przemyśl, ul. Dworskiego 100	A.30	14	14	100,0%	8	57,1%	8	57,1%	45,1%
654.	Technikum Nr 8 im. Ks. Abp. Ignacego Tokarczuka, Przemyśl, ul. Dworskiego 100	E.07	10	6	60,0%	10	100,0%	6	60,0%	53,8%
655.	Technikum Nr 8 im. Ks. Abp. Ignacego Tokarczuka, Przemyśl, ul. Dworskiego 100	E.12	26	26	100,0%	23	88,5%	23	88,5%	91,1%
656.	Technikum Nr 8 im. Ks. Abp. Ignacego Tokarczuka, Przemyśl, ul. Dworskiego 100	E.13	20	17	85,0%	20	100,0%	17	85,0%	75,4%
657.	Technikum Nr 8 im. Ks. Abp. Ignacego Tokarczuka, Przemyśl, ul. Dworskiego 100	E.18	13	0	0,0%	8	61,5%	0	0,0%	51,1%
658.	Technikum Specjalne Nr 2, Przemyśl, ul. Czarnieckiego 27	M.19	9	0	0,0%	9	100,0%	0	0,0%	89,5%
659.	Technikum Specjalne Nr 2, Przemyśl, ul. Czarnieckiego 27	T.06	9	1	11,1%	9	100,0%	1	11,1%	67,6%

Lp.	Nazwa i adres szkoły	Oznaczenie kwalifikacji	Przystąpiło do obu części egzaminu po raz pierwszy	Zdało część pisemną		Zdało część praktyczną		Otrzymało świadectwo kwalifikacyjne		Srednia zdawalność w województwie
			liczba	liczba	%	liczba	%	liczba	%	%
660.	Zasadnicza Szkoła Zawodowa Nr 1 w Ośrodku Szkolno-Wychowawczym Nr 3 im. Kazimierza Wielkiego, Przemyśl, ul. Kapitulna 4	T.04	17	17	100,0%	17	100,0%	17	100,0%	92,3%
661.	Szkoła Policealna Nr 3 w Ośrodku Szkolno-Wychowawczym Nr 3 im. Kazimierza Wielkiego, Przemyśl, ul. Kapitulna 4	A.68	4	3	75,0%	0	0,0%	0	0,0%	39,9%
662.	Technikum Nr 6, Przemyśl, ul. Dworskiego 99	B.08	12	12	100,0%	12	100,0%	12	100,0%	83,2%
663.	Technikum Nr 6, Przemyśl, ul. Dworskiego 99	B.09	7	4	57,1%	6	85,7%	4	57,1%	76,7%
664.	Technikum Nr 6, Przemyśl, ul. Dworskiego 99	B.33	17	17	100,0%	7	41,2%	7	41,2%	52,2%
665.	Technikum Nr 6, Przemyśl, ul. Dworskiego 99	M.12	12	10	83,3%	12	100,0%	10	83,3%	57,8%
666.	Technikum Nr 6, Przemyśl, ul. Dworskiego 99	M.19	6	5	83,3%	6	100,0%	5	83,3%	89,5%
667.	Technikum Nr 6, Przemyśl, ul. Dworskiego 99	R.07	8	7	87,5%	3	37,5%	3	37,5%	35,3%
668.	Technikum nr IV, Przemyśl, ul. Kilińskiego 10	B.34	32	32	100,0%	32	100,0%	32	100,0%	86,3%
669.	Technikum nr IV, Przemyśl, ul. Kilińskiego 10	B.35	28	26	92,9%	26	92,9%	25	89,3%	80,7%
670.	Technikum nr IV, Przemyśl, ul. Kilińskiego 10	E.06	24	24	100,0%	24	100,0%	24	100,0%	94,9%
671.	Technikum nr IV, Przemyśl, ul. Kilińskiego 10	E.13	31	25	80,6%	31	100,0%	25	80,6%	75,4%
672.	Technikum Nr 2, Rzeszów, ul. Rejtana 3	A.28	11	9	81,8%	5	45,5%	3	27,3%	42,5%
673.	Technikum Nr 2, Rzeszów, ul. Rejtana 3	A.30	28	18	64,3%	6	21,4%	6	21,4%	45,1%
674.	Technikum Nr 2, Rzeszów, ul. Rejtana 3	A.31	13	13	100,0%	6	46,2%	6	46,2%	60,8%
675.	Szkoła Zasadnicza Specjalna, Rzeszów, ul. Ofiar Katynia 1	R.05	2	1	50,0%	2	100,0%	1	50,0%	84,6%
676.	Szkoła Zasadnicza Specjalna, Rzeszów, ul. Ofiar Katynia 1	T.01	8	7	87,5%	8	100,0%	7	87,5%	74,1%
677.	Szkoła Zasadnicza Specjalna, Rzeszów, ul. Ofiar Katynia 1	T.06	7	0	0,0%	7	100,0%	0	0,0%	67,6%
678.	Medyczna Szkoła Policealna w Rzeszowie, Rzeszów, ul. Warzywna 1	A.61	26	24	92,3%	24	92,3%	22	84,6%	82,5%
679.	Medyczna Szkoła Policealna w Rzeszowie, Rzeszów, ul. Warzywna 1	A.62	29	28	96,6%	29	100,0%	28	96,6%	98,3%
680.	Medyczna Szkoła Policealna w Rzeszowie, Rzeszów, ul. Warzywna 1	Z.01	28	28	100,0%	28	100,0%	28	100,0%	91,7%
681.	Medyczna Szkoła Policealna w Rzeszowie, Rzeszów, ul. Warzywna 1	Z.11	28	28	100,0%	28	100,0%	28	100,0%	100,0%
682.	Medyczna Szkoła Policealna w Rzeszowie, Rzeszów, ul. Warzywna 1	Z.15	38	34	89,5%	38	100,0%	34	89,5%	92,3%
683.	Medyczna Szkoła Policealna w Rzeszowie, Rzeszów, ul. Warzywna 1	Z.18	18	17	94,4%	16	88,9%	16	88,9%	88,9%
684.	Medyczna Szkoła Policealna w Rzeszowie, Rzeszów, ul. Warzywna 1	Z.19	30	30	100,0%	30	100,0%	30	100,0%	96,2%
685.	Technikum Nr 8, Rzeszów, ul. J. Dąbrowskiego 66A	E.06	8	6	75,0%	5	62,5%	5	62,5%	94,9%
686.	Technikum Nr 8, Rzeszów, ul. J. Dąbrowskiego 66A	E.08	25	22	88,0%	23	92,0%	21	84,0%	72,0%
687.	Technikum Nr 8, Rzeszów, ul. J. Dąbrowskiego 66A	E.13	18	10	55,6%	16	88,9%	10	55,6%	75,4%
688.	Technikum Nr 8, Rzeszów, ul. J. Dąbrowskiego 66A	E.22	8	4	50,0%	0	0,0%	0	0,0%	0,0%
689.	Policealne Studium Zakładu Doskonalenia Zawodowego w Rzeszowie, Rzeszów, ul. Piłsudskiego 2	A.61	14	10	71,4%	9	64,3%	9	64,3%	82,5%

Lp.	Nazwa i adres szkoły	Oznaczenie kwalifikacji	Przystąpiło do obu części egzaminu po raz pierwszy	Zdało część pisemną		Zdało część praktyczną		Otrzymało świadectwo kwalifikacyjne		Srednia zdawalność w województwie
			liczba	liczba	%	liczba	%	liczba	%	%
690.	Policealne Studium Zakładu Doskonalenia Zawodowego w Rzeszowie, Rzeszów, ul. Piłsudskiego 2	A.62	13	13	100,0%	13	100,0%	13	100,0%	98,3%
691.	Policealne Studium Zakładu Doskonalenia Zawodowego w Rzeszowie, Rzeszów, ul. Piłsudskiego 2	Z.01	13	12	92,3%	13	100,0%	12	92,3%	91,7%
692.	Policealne Studium Zakładu Doskonalenia Zawodowego w Rzeszowie, Rzeszów, ul. Piłsudskiego 2	Z.13	13	13	100,0%	9	69,2%	9	69,2%	62,5%
693.	Niepubliczna Szkoła Biznesu w Rzeszowie, Rzeszów, ul. Spytka Ligęzy 12	Z.14	30	30	100,0%	30	100,0%	30	100,0%	100,0%
694.	Niepubliczna Szkoła Biznesu w Rzeszowie, Rzeszów, ul. Spytka Ligęzy 12	Z.15	17	17	100,0%	17	100,0%	17	100,0%	92,3%
695.	Policealna Szkoła TEB Edukacja w Rzeszowie, Rzeszów, ul. Żeromskiego 10	A.61	28	28	100,0%	25	89,3%	25	89,3%	82,5%
696.	Policealna Szkoła TEB Edukacja w Rzeszowie, Rzeszów, ul. Żeromskiego 10	A.62	20	20	100,0%	20	100,0%	20	100,0%	98,3%
697.	Policealna Szkoła TEB Edukacja w Rzeszowie, Rzeszów, ul. Żeromskiego 10	A.65	11	11	100,0%	11	100,0%	11	100,0%	87,6%
698.	Zasadnicza Szkoła Zawodowa Nr 6 w Rzeszowie, Rzeszów, ul. Spytka Ligęzy 12	T.06	58	26	44,8%	57	98,3%	26	44,8%	67,6%
699.	Studium Zdrowia i Urody w Rzeszowie, Rzeszów, ul. Żeromskiego 10	Z.01	10	9	90,0%	10	100,0%	9	90,0%	91,7%
700.	Studium Zdrowia i Urody w Rzeszowie, Rzeszów, ul. Żeromskiego 10	Z.04	32	32	100,0%	32	100,0%	32	100,0%	98,8%
701.	Studium Zdrowia i Urody w Rzeszowie, Rzeszów, ul. Żeromskiego 10	Z.14	8	8	100,0%	8	100,0%	8	100,0%	100,0%
702.	Studium Zdrowia i Urody w Rzeszowie, Rzeszów, ul. Żeromskiego 10	Z.15	21	19	90,5%	21	100,0%	19	90,5%	92,3%
703.	Policealna Szkoła Detektywów i Pracowników Ochrony, Rzeszów, ul. Grottgera 22	Z.03	23	18	78,3%	1	4,3%	1	4,3%	37,4%
704.	Policealne Studium Zawodowe "Akademii Zdrowia" w Rzeszowie, Rzeszów, ul. Jagiellońska 5	A.61	13	13	100,0%	11	84,6%	11	84,6%	82,5%
705.	Policealne Studium Zawodowe "Akademii Zdrowia" w Rzeszowie, Rzeszów, ul. Jagiellońska 5	A.62	16	16	100,0%	16	100,0%	16	100,0%	98,3%
706.	Policealne Studium Zawodowe "Akademii Zdrowia" w Rzeszowie, Rzeszów, ul. Jagiellońska 5	A.68	5	5	100,0%	1	20,0%	1	20,0%	39,9%
707.	Policealne Studium Zawodowe "Akademii Zdrowia" w Rzeszowie, Rzeszów, ul. Jagiellońska 5	E.14	3	2	66,7%	0	0,0%	0	0,0%	38,0%
708.	Policealne Studium Zawodowe "Akademii Zdrowia" w Rzeszowie, Rzeszów, ul. Jagiellońska 5	R.09	11	11	100,0%	10	90,9%	10	90,9%	68,2%
709.	Policealne Studium Zawodowe "Akademii Zdrowia" w Rzeszowie, Rzeszów, ul. Jagiellońska 5	R.11	15	14	93,3%	15	100,0%	14	93,3%	93,3%
710.	Policealne Studium Zawodowe "Akademii Zdrowia" w Rzeszowie, Rzeszów, ul. Jagiellońska 5	Z.04	12	12	100,0%	12	100,0%	12	100,0%	98,8%
711.	Policealna Szkoła Centrum Nauki i Biznesu "Żak" w Rzeszowie, Rzeszów, ul. Sobieskiego 2d/1	A.33	40	40	100,0%	37	92,5%	37	92,5%	97,1%
712.	Policealna Szkoła Centrum Nauki i Biznesu "Żak" w Rzeszowie, Rzeszów, ul. Sobieskiego 2d/1	A.34	39	35	89,7%	16	41,0%	16	41,0%	41,0%
713.	Policealna Szkoła Centrum Nauki i Biznesu "Żak" w Rzeszowie, Rzeszów, ul. Sobieskiego 2d/1	A.36	12	8	66,7%	7	58,3%	6	50,0%	60,0%

Lp.	Nazwa i adres szkoły	Oznaczenie kwalifikacji	Przystąpiło do obu części egzaminu po raz pierwszy	Zdało część pisemną		Zdało część praktyczną		Otrzymało świadectwo kwalifikacyjne		Srednia zdawalność w województwie
			liczba	liczba	%	liczba	%	liczba	%	%
714.	Policealna Szkoła Centrum Nauki i Biznesu "Żak" w Rzeszowie, Rzeszów, ul. Sobieskiego 2d/1	A.61	26	24	92,3%	17	65,4%	17	65,4%	82,5%
715.	Policealna Szkoła Centrum Nauki i Biznesu "Żak" w Rzeszowie, Rzeszów, ul. Sobieskiego 2d/1	A.62	13	13	100,0%	12	92,3%	12	92,3%	98,3%
716.	Policealna Szkoła Centrum Nauki i Biznesu "Żak" w Rzeszowie, Rzeszów, ul. Sobieskiego 2d/1	A.64	5	5	100,0%	5	100,0%	5	100,0%	100,0%
717.	Policealna Szkoła Centrum Nauki i Biznesu "Żak" w Rzeszowie, Rzeszów, ul. Sobieskiego 2d/1	A.65	42	38	90,5%	37	88,1%	36	85,7%	87,6%
718.	Policealna Szkoła Centrum Nauki i Biznesu "Żak" w Rzeszowie, Rzeszów, ul. Sobieskiego 2d/1	A.68	36	36	100,0%	16	44,4%	16	44,4%	39,9%
719.	Policealna Szkoła Centrum Nauki i Biznesu "Żak" w Rzeszowie, Rzeszów, ul. Sobieskiego 2d/1	B.34	11	11	100,0%	6	54,5%	6	54,5%	86,3%
720.	Policealna Szkoła Centrum Nauki i Biznesu "Żak" w Rzeszowie, Rzeszów, ul. Sobieskiego 2d/1	E.12	23	22	95,7%	21	91,3%	21	91,3%	91,1%
721.	Policealna Szkoła Centrum Nauki i Biznesu "Żak" w Rzeszowie, Rzeszów, ul. Sobieskiego 2d/1	E.13	5	4	80,0%	2	40,0%	2	40,0%	75,4%
722.	Policealna Szkoła Centrum Nauki i Biznesu "Żak" w Rzeszowie, Rzeszów, ul. Sobieskiego 2d/1	E.14	4	3	75,0%	1	25,0%	1	25,0%	38,0%
723.	Policealna Szkoła Centrum Nauki i Biznesu "Żak" w Rzeszowie, Rzeszów, ul. Sobieskiego 2d/1	R.26	32	30	93,8%	32	100,0%	30	93,8%	79,5%
724.	Policealna Szkoła Centrum Nauki i Biznesu "Żak" w Rzeszowie, Rzeszów, ul. Sobieskiego 2d/1	T.07	12	11	91,7%	2	16,7%	2	16,7%	16,0%
725.	Policealna Szkoła Centrum Nauki i Biznesu "Żak" w Rzeszowie, Rzeszów, ul. Sobieskiego 2d/1	T.08	10	10	100,0%	6	60,0%	6	60,0%	50,0%
726.	Policealna Szkoła Centrum Nauki i Biznesu "Żak" w Rzeszowie, Rzeszów, ul. Sobieskiego 2d/1	Z.05	16	16	100,0%	13	81,3%	13	81,3%	92,9%
727.	Policealna Szkoła Centrum Nauki i Biznesu "Żak" w Rzeszowie, Rzeszów, ul. Sobieskiego 2d/1	Z.06	24	23	95,8%	24	100,0%	23	95,8%	96,6%
728.	Policealna Szkoła Centrum Nauki i Biznesu "Żak" w Rzeszowie, Rzeszów, ul. Sobieskiego 2d/1	Z.13	30	30	100,0%	21	70,0%	21	70,0%	62,5%
729.	Technikum Zakładu Doskonalenia Zawodowego w Rzeszowie, Rzeszów, ul. Piłsudskiego 2	A.19	24	24	100,0%	24	100,0%	24	100,0%	94,4%
730.	Technikum Zakładu Doskonalenia Zawodowego w Rzeszowie, Rzeszów, ul. Piłsudskiego 2	B.18	33	33	100,0%	33	100,0%	33	100,0%	87,4%
731.	Technikum Zakładu Doskonalenia Zawodowego w Rzeszowie, Rzeszów, ul. Piłsudskiego 2	B.33	14	14	100,0%	11	78,6%	11	78,6%	52,2%
732.	Technikum Zakładu Doskonalenia Zawodowego w Rzeszowie, Rzeszów, ul. Piłsudskiego 2	E.12	10	10	100,0%	9	90,0%	9	90,0%	91,1%
733.	Technikum Zakładu Doskonalenia Zawodowego w Rzeszowie, Rzeszów, ul. Piłsudskiego 2	E.13	20	6	30,0%	19	95,0%	6	30,0%	75,4%
734.	Technikum Zakładu Doskonalenia Zawodowego w Rzeszowie, Rzeszów, ul. Piłsudskiego 2	M.19	11	11	100,0%	11	100,0%	11	100,0%	89,5%

Lp.	Nazwa i adres szkoły	Oznaczenie kwalifikacji	Przystąpiło do obu części egzaminu po raz pierwszy	Zdało część pisemną		Zdało część praktyczną		Otrzymało świadectwo kwalifikacyjne		Srednia zdawalność w województwie
			liczba	liczba	%	liczba	%	liczba	%	%
735.	Zasadnicza Szkoła Zawodowa Zakładu Doskonalenia Zawodowego w Rzeszowie, Rzeszów, ul. Piłsudskiego 2	A.19	23	22	95,7%	23	100,0%	22	95,7%	94,4%
736.	Zasadnicza Szkoła Zawodowa Zakładu Doskonalenia Zawodowego w Rzeszowie, Rzeszów, ul. Piłsudskiego 2	B.06	39	35	89,7%	38	97,4%	35	89,7%	80,9%
737.	Zasadnicza Szkoła Zawodowa Zakładu Doskonalenia Zawodowego w Rzeszowie, Rzeszów, ul. Piłsudskiego 2	B.07	41	32	78,0%	41	100,0%	32	78,0%	71,7%
738.	Zasadnicza Szkoła Zawodowa Zakładu Doskonalenia Zawodowego w Rzeszowie, Rzeszów, ul. Piłsudskiego 2	E.07	13	6	46,2%	13	100,0%	6	46,2%	53,8%
739.	Zasadnicza Szkoła Zawodowa Zakładu Doskonalenia Zawodowego w Rzeszowie, Rzeszów, ul. Piłsudskiego 2	M.19	13	12	92,3%	13	100,0%	12	92,3%	89,5%
740.	Policealne Studium Farmaceutyczne OMEGA w Rzeszowie, Rzeszów, ul. Warszawska 20	Z.19	24	23	95,8%	23	95,8%	23	95,8%	96,2%
741.	Technikum Nr 12, Rzeszów, ul. Sucharskiego 4	B.33	11	11	100,0%	7	63,6%	7	63,6%	52,2%
742.	Technikum Nr 12, Rzeszów, ul. Sucharskiego 4	B.34	20	19	95,0%	19	95,0%	18	90,0%	86,3%
743.	Technikum Nr 12, Rzeszów, ul. Sucharskiego 4	B.35	23	22	95,7%	22	95,7%	21	91,3%	80,7%
744.	Zasadnicza Szkoła Zawodowa Nr 11, Rzeszów, ul. Sucharskiego 4	B.07	9	8	88,9%	9	100,0%	8	88,9%	71,7%
745.	Zasadnicza Szkoła Zawodowa Nr 11, Rzeszów, ul. Sucharskiego 4	B.09	9	8	88,9%	7	77,8%	6	66,7%	76,7%
746.	Szkoła Policealna dla Dorosłych, Rzeszów, ul. Sucharskiego 4	A.68	1	1	100,0%	0	0,0%	0	0,0%	39,9%
747.	Technikum nr 10, Rzeszów, ul. Warszawska 20	A.26	10	5	50,0%	10	100,0%	5	50,0%	58,9%
748.	Technikum nr 10, Rzeszów, ul. Warszawska 20	A.33	44	44	100,0%	44	100,0%	44	100,0%	97,1%
749.	Technikum nr 10, Rzeszów, ul. Warszawska 20	T.09	12	11	91,7%	12	100,0%	11	91,7%	96,3%
750.	Zasadnicza Szkoła Zawodowa nr 9, Rzeszów, ul. Warszawska 20	T.04	5	4	80,0%	5	100,0%	4	80,0%	92,3%
751.	Zasadnicza Szkoła Zawodowa nr 9, Rzeszów, ul. Warszawska 20	T.06	14	5	35,7%	14	100,0%	5	35,7%	67,6%
752.	Szkoła Policealna Wizażu i Stylizacji, Rzeszów, ul. Konfederatów Barskich 42	A.61	11	11	100,0%	11	100,0%	11	100,0%	82,5%
753.	Szkoła Policealna Wizażu i Stylizacji, Rzeszów, ul. Konfederatów Barskich 42	A.62	17	17	100,0%	17	100,0%	17	100,0%	98,3%
754.	Szkoła Policealna Wizażu i Stylizacji, Rzeszów, ul. Konfederatów Barskich 42	R.26	11	11	100,0%	11	100,0%	11	100,0%	79,5%
755.	Technikum Nr 4 w Zespole Szkół Gospodarczych im. Mikołaja Spytka Ligęzy, Rzeszów, ul. Spytka Ligęzy 12	T.09	25	25	100,0%	25	100,0%	25	100,0%	96,3%
756.	Technikum Nr 4 w Zespole Szkół Gospodarczych im. Mikołaja Spytka Ligęzy, Rzeszów, ul. Spytka Ligęzy 12	T.11	60	60	100,0%	56	93,3%	56	93,3%	79,6%
757.	Technikum Nr 4 w Zespole Szkół Gospodarczych im. Mikołaja Spytka Ligęzy, Rzeszów, ul. Spytka Ligęzy 12	T.13	25	24	96,0%	2	8,0%	2	8,0%	41,4%
758.	Technikum Nr 1 w Zespole Szkół Nr 1 im. Ambrożego Towarnickiego w Rzeszowie, Rzeszów, ul. Towarnickiego 4	B.09	12	11	91,7%	12	100,0%	11	91,7%	76,7%
759.	Technikum Nr 1 w Zespole Szkół Nr 1 im. Ambrożego Towarnickiego w Rzeszowie, Rzeszów, ul. Towarnickiego 4	B.33	54	54	100,0%	41	75,9%	41	75,9%	52,2%
760.	Policealne Studium Farmaceutyczne, Rzeszów, ul. Jałowego 10	Z.19	10	10	100,0%	10	100,0%	10	100,0%	96,2%

Lp.	Nazwa i adres szkoły	Oznaczenie kwalifikacji	Przystąpiło do obu części egzaminu po raz pierwszy	Zdało część pisemną		Zdało część praktyczną		Otrzymało świadectwo kwalifikacyjne		Srednia zdawalność w województwie
			liczba	liczba	%	liczba	%	liczba	%	%
761.	Zaoczna Policealna Szkoła, Rzeszów, ul. Solarza 12	A.68	8	8	100,0%	6	75,0%	6	75,0%	39,9%
762.	Technikum Nr 7, Rzeszów, ul. Hetmańska 45 A	A.19	22	22	100,0%	22	100,0%	22	100,0%	94,4%
763.	Technikum Nr 7, Rzeszów, ul. Hetmańska 45 A	E.18	35	22	62,9%	29	82,9%	19	54,3%	51,1%
764.	Technikum Nr 7, Rzeszów, ul. Hetmańska 45 A	M.19	44	40	90,9%	44	100,0%	40	90,9%	89,5%
765.	Policealna Szkoła Centrum Kształcenia Europejskiego "Wiedza" w Rzeszowie, Rzeszów, ul. Pułaskiego 3	A.62	20	20	100,0%	20	100,0%	20	100,0%	98,3%
766.	Policealna Szkoła Centrum Kształcenia Europejskiego "Wiedza" w Rzeszowie, Rzeszów, ul. Pułaskiego 3	Z.03	13	13	100,0%	9	69,2%	9	69,2%	37,4%
767.	Technikum Nr 6, Rzeszów, ul. Hetmańska 120	E.06	114	114	100,0%	113	99,1%	113	99,1%	94,9%
768.	Technikum Nr 6, Rzeszów, ul. Hetmańska 120	E.12	137	136	99,3%	129	94,2%	128	93,4%	91,1%
769.	Technikum Nr 6, Rzeszów, ul. Hetmańska 120	E.13	110	92	83,6%	106	96,4%	91	82,7%	75,4%
770.	Technikum Samochodowe 4 letnie, Rzeszów, ul. Warszawska 26a	E.18	34	22	64,7%	34	100,0%	22	64,7%	51,1%
771.	Technikum Samochodowe 4 letnie, Rzeszów, ul. Warszawska 26a	M.12	81	44	54,3%	78	96,3%	44	54,3%	57,8%
772.	Zasadnicza Szkoła Zawodowa, Rzeszów, ul. Warszawska 26a	M.12	11	10	90,9%	11	100,0%	10	90,9%	57,8%
773.	Zasadnicza Szkoła Zawodowa, Rzeszów, ul. Warszawska 26a	M.18	48	33	68,8%	46	95,8%	33	68,8%	62,5%
774.	Zasadnicza Szkoła Zawodowa, Rzeszów, ul. Warszawska 26a	M.24	3	3	100,0%	3	100,0%	3	100,0%	100,0%
775.	Studium Medyczne TEB Edukacja w Rzeszowie, Rzeszów, ul. Żeromskiego 10	Z.19	8	4	50,0%	7	87,5%	4	50,0%	96,2%
776.	Technikum Nr 5, Rzeszów, ul. Hoffmanowej 13	A.18	20	20	100,0%	18	90,0%	18	90,0%	91,9%
777.	Technikum Nr 5, Rzeszów, ul. Hoffmanowej 13	A.54	23	23	100,0%	15	65,2%	15	65,2%	60,8%
778.	Szkoła Policealna Nr 4, Rzeszów, ul. Hoffmanowej 13	E.14	5	4	80,0%	4	80,0%	3	60,0%	38,0%
779.	Technikum Nr 9, Rzeszów, ul. Matuszczaka 7	A.26	21	16	76,2%	20	95,2%	15	71,4%	58,9%
780.	Technikum Nr 9, Rzeszów, ul. Matuszczaka 7	E.12	32	29	90,6%	32	100,0%	29	90,6%	91,1%
781.	Technikum Nr 9, Rzeszów, ul. Matuszczaka 7	E.13	39	31	79,5%	38	97,4%	31	79,5%	75,4%
782.	Policealne Studium "Akademii Zdrowia" w Rzeszowie, Rzeszów, ul. Jagiellońska 5	Z.01	16	14	87,5%	16	100,0%	14	87,5%	91,7%
783.	Policealne Studium "Akademii Zdrowia" w Rzeszowie, Rzeszów, ul. Jagiellońska 5	Z.02	8	7	87,5%	8	100,0%	7	87,5%	87,5%
784.	Policealne Studium "Akademii Zdrowia" w Rzeszowie, Rzeszów, ul. Jagiellońska 5	Z.15	20	17	85,0%	19	95,0%	17	85,0%	92,3%
785.	Policealne Studium "Akademii Zdrowia" w Rzeszowie, Rzeszów, ul. Jagiellońska 5	Z.19	16	16	100,0%	16	100,0%	16	100,0%	96,2%
786.	Zaoczna Policealna Szkoła "Cosinus I" w Rzeszowie, Rzeszów, ul. Solarza 12	A.36	7	7	100,0%	5	71,4%	5	71,4%	60,0%
787.	Zaoczna Policealna Szkoła "Cosinus I" w Rzeszowie, Rzeszów, ul. Solarza 12	A.61	5	5	100,0%	5	100,0%	5	100,0%	82,5%
788.	Zaoczna Policealna Szkoła "Cosinus I" w Rzeszowie, Rzeszów, ul. Solarza 12	A.62	27	27	100,0%	27	100,0%	27	100,0%	98,3%
789.	Zaoczna Policealna Szkoła "Cosinus I" w Rzeszowie, Rzeszów, ul. Solarza 12	A.65	14	12	85,7%	11	78,6%	10	71,4%	87,6%

Lp.	Nazwa i adres szkoły	Oznaczenie kwalifikacji	Przystąpiło do obu części egzaminu po raz pierwszy	Zdało część pisemną		Zdało część praktyczną		Otrzymało świadectwo kwalifikacyjne		Srednia zdawalność w województwie
			liczba	liczba	%	liczba	%	liczba	%	%
790.	Zaoczna Policealna Szkoła "Cosinus I" w Rzeszowie, Rzeszów, ul. Solarza 12	E.12	15	15	100,0%	14	93,3%	14	93,3%	91,1%
791.	Zaoczna Policealna Szkoła "Cosinus I" w Rzeszowie, Rzeszów, ul. Solarza 12	E.13	3	3	100,0%	3	100,0%	3	100,0%	75,4%
792.	Zaoczna Policealna Szkoła "Cosinus I" w Rzeszowie, Rzeszów, ul. Solarza 12	E.14	5	5	100,0%	3	60,0%	3	60,0%	38,0%
793.	Zaoczna Policealna Szkoła "Cosinus I" w Rzeszowie, Rzeszów, ul. Solarza 12	Z.03	12	8	66,7%	0	0,0%	0	0,0%	37,4%
794.	Zaoczna Policealna Szkoła "Cosinus I" w Rzeszowie, Rzeszów, ul. Solarza 12	Z.06	16	16	100,0%	16	100,0%	16	100,0%	96,6%
795.	Zaoczna Policealna Szkoła "Cosinus I" w Rzeszowie, Rzeszów, ul. Solarza 12	Z.13	11	11	100,0%	10	90,9%	10	90,9%	62,5%
796.	Policealna Szkoła Zawodowa, Rzeszów, ul. Spytka Ligęzy 12	Z.17	21	21	100,0%	21	100,0%	21	100,0%	100,0%
797.	AP Edukacja Policealna Szkoła dla Dorosłych w Rzeszowie, Rzeszów, ul. Kolejowa 1	A.61	11	11	100,0%	9	81,8%	9	81,8%	82,5%
798.	AP Edukacja Policealna Szkoła dla Dorosłych w Rzeszowie, Rzeszów, ul. Kolejowa 1	A.62	18	18	100,0%	18	100,0%	18	100,0%	98,3%
799.	AP Edukacja Policealna Szkoła dla Dorosłych w Rzeszowie, Rzeszów, ul. Kolejowa 1	Z.13	5	5	100,0%	3	60,0%	3	60,0%	62,5%
800.	AP Edukacja Policealne Centrum Kształcenia Zawodowego w Rzeszowie, Rzeszów, ul. Kolejowa 1	E.14	2	2	100,0%	0	0,0%	0	0,0%	38,0%
801.	AP Edukacja Policealna Szkoła Medyczna w Rzeszowie, Rzeszów, ul. Kolejowa 1	Z.01	9	8	88,9%	5	55,6%	4	44,4%	91,7%
802.	AP Edukacja Policealna Szkoła Medyczna w Rzeszowie, Rzeszów, ul. Kolejowa 1	Z.04	6	6	100,0%	6	100,0%	6	100,0%	98,8%
803.	AP Edukacja Policealna Szkoła Medyczna w Rzeszowie, Rzeszów, ul. Kolejowa 1	Z.15	11	9	81,8%	9	81,8%	7	63,6%	92,3%
804.	Prywatna Szkoła Policealna dla Dorosłych "Twoja-Szkoła" w Rzeszowie, Rzeszów, Partyzantów 10A	A.68	5	4	80,0%	1	20,0%	1	20,0%	39,9%
805.	Eureka Rzeszowska Szkoła Policealna, Rzeszów, ul. Okulickiego 20	A.61	8	8	100,0%	8	100,0%	8	100,0%	82,5%
806.	Eureka Rzeszowska Szkoła Policealna, Rzeszów, ul. Okulickiego 20	A.62	15	15	100,0%	15	100,0%	15	100,0%	98,3%
807.	Eureka Rzeszowska Szkoła Policealna, Rzeszów, ul. Okulickiego 20	M.12	6	6	100,0%	6	100,0%	6	100,0%	57,8%
808.	Eureka Rzeszowska Szkoła Policealna, Rzeszów, ul. Okulickiego 20	M.18	12	8	66,7%	10	83,3%	8	66,7%	62,5%
809.	Eureka Rzeszowska Szkoła Policealna, Rzeszów, ul. Okulickiego 20	M.42	12	12	100,0%	8	66,7%	8	66,7%	66,7%
810.	Eureka Policealna Szkoła Medyczna, Rzeszów, ul. Okulickiego 20	Z.01	9	9	100,0%	5	55,6%	5	55,6%	91,7%
811.	Eureka Policealna Szkoła Medyczna, Rzeszów, ul. Okulickiego 20	Z.04	14	14	100,0%	14	100,0%	14	100,0%	98,8%
812.	Eureka Policealna Szkoła Medyczna, Rzeszów, ul. Okulickiego 20	Z.20	15	15	100,0%	14	93,3%	14	93,3%	95,0%
813.	Technikum Nr 13 im. Mikołaja Kopernika, Rzeszów, ul. Miłocińska 75	R.21	18	16	88,9%	18	100,0%	16	88,9%	68,8%
814.	Policealna Szkoła Medyczno-Społeczna dla Dorosłych w Rzeszowie, Rzeszów, Warzywna 1	Z.04	26	26	100,0%	26	100,0%	26	100,0%	98,8%
815.	Publiczna Zasadnicza Szkoła Zawodowa w Tarnobrzegu, Tarnobrzeg, ul. św. Barbary 1C	T.06	5	2	40,0%	4	80,0%	2	40,0%	67,6%
816.	Profesjonalna Szkoła Biznesu w Tarnobrzegu, Tarnobrzeg, ul. Wypiańskiego 12	Z.04	11	11	100,0%	11	100,0%	11	100,0%	98,8%

Lp.	Nazwa i adres szkoły	Oznaczenie kwalifikacji	Przystąpiło do obu części egzaminu po raz pierwszy	Zdało część pisemną		Zdało część praktyczną		Otrzymało świadectwo kwalifikacyjne		Srednia zdawalność w województwie
			liczba	liczba	%	liczba	%	liczba	%	%
817.	Technikum, Tarnobrzeg, ul. Św. Barbary 1B	B.08	13	12	92,3%	13	100,0%	12	92,3%	83,2%
818.	Technikum, Tarnobrzeg, ul. Św. Barbary 1B	B.09	8	8	100,0%	8	100,0%	8	100,0%	76,7%
819.	Technikum, Tarnobrzeg, ul. Św. Barbary 1B	B.18	1	1	100,0%	1	100,0%	1	100,0%	87,4%
820.	Technikum, Tarnobrzeg, ul. Św. Barbary 1B	B.33	23	23	100,0%	19	82,6%	19	82,6%	52,2%
821.	Technikum, Tarnobrzeg, ul. Św. Barbary 1B	B.34	14	12	85,7%	14	100,0%	12	85,7%	86,3%
822.	Technikum, Tarnobrzeg, ul. Św. Barbary 1B	E.13	16	3	18,8%	6	37,5%	1	6,3%	75,4%
823.	Technikum, Tarnobrzeg, ul. Św. Barbary 1B	R.07	9	6	66,7%	2	22,2%	2	22,2%	35,3%
824.	Zasadnicza Szkoła Zawodowa, Tarnobrzeg, ul. Św. Barbary 1B	B.05	17	13	76,5%	17	100,0%	13	76,5%	51,0%
825.	Zasadnicza Szkoła Zawodowa, Tarnobrzeg, ul. Św. Barbary 1B	B.18	10	9	90,0%	9	90,0%	8	80,0%	87,4%
826.	Technikum, Tarnobrzeg, ul. Kopernika 49	A.18	14	14	100,0%	14	100,0%	14	100,0%	91,9%
827.	Technikum, Tarnobrzeg, ul. Kopernika 49	A.31	9	8	88,9%	6	66,7%	6	66,7%	60,8%
828.	Technikum, Tarnobrzeg, ul. Kopernika 49	E.12	29	26	89,7%	21	72,4%	20	69,0%	91,1%
829.	Technikum, Tarnobrzeg, ul. Kopernika 49	E.13	6	6	100,0%	6	100,0%	6	100,0%	75,4%
830.	Technikum, Tarnobrzeg, ul. Kopernika 49	T.06	21	16	76,2%	21	100,0%	16	76,2%	67,6%
831.	Technikum, Tarnobrzeg, ul. Kopernika 49	T.13	14	14	100,0%	5	35,7%	5	35,7%	41,4%
832.	Zasadnicza Szkoła Zawodowa w Zespole Szkół Ponadgimnazjalnych nr 1 im. ks. Kard. Stefana Wyszyńskiego, Tarnobrzeg, ul. Kopernika 49	A.18	4	3	75,0%	4	100,0%	3	75,0%	91,9%
833.	Zasadnicza Szkoła Zawodowa w Zespole Szkół Ponadgimnazjalnych nr 1 im. ks. Kard. Stefana Wyszyńskiego, Tarnobrzeg, ul. Kopernika 49	T.06	11	4	36,4%	10	90,9%	4	36,4%	67,6%
834.	Niepubliczne Policealne Studium Administracji, Tarnobrzeg, ul. Św. Barbary 1C	A.68	2	2	100,0%	0	0,0%	0	0,0%	39,9%
835.	Zasadnicza Szkoła Zawodowa, Tarnobrzeg, ul. Kopernika 1	M.12	11	0	0,0%	11	100,0%	0	0,0%	57,8%
836.	Zasadnicza Szkoła Zawodowa, Tarnobrzeg, ul. Kopernika 1	M.18	16	11	68,8%	16	100,0%	11	68,8%	62,5%
837.	Niepubliczna Szkoła Policealna Dla Dorosłych "NOVA" w Tarnobrzegu, Tarnobrzeg, ul. Sienkiewicza 55A	A.61	6	6	100,0%	6	100,0%	6	100,0%	82,5%
838.	Niepubliczna Szkoła Policealna Dla Dorosłych "NOVA" w Tarnobrzegu, Tarnobrzeg, ul. Sienkiewicza 55A	A.62	8	8	100,0%	8	100,0%	8	100,0%	98,3%
839.	Niepubliczna Szkoła Policealna Dla Dorosłych "NOVA" w Tarnobrzegu, Tarnobrzeg, ul. Sienkiewicza 55A	Z.01	13	13	100,0%	13	100,0%	13	100,0%	91,7%
840.	Niepubliczna Szkoła Policealna Dla Dorosłych "NOVA" w Tarnobrzegu, Tarnobrzeg, ul. Sienkiewicza 55A	Z.04	9	9	100,0%	9	100,0%	9	100,0%	98,8%
841.	Niepubliczna Szkoła Policealna Dla Dorosłych "NOVA" w Tarnobrzegu, Tarnobrzeg, ul. Sienkiewicza 55A	Z.14	10	10	100,0%	10	100,0%	10	100,0%	100,0%
842.	Niepubliczna Szkoła Policealna Dla Dorosłych "NOVA" w Tarnobrzegu, Tarnobrzeg, ul. Sienkiewicza 55A	Z.15	16	16	100,0%	16	100,0%	16	100,0%	92,3%
843.	Niepubliczna Szkoła Policealna Dla Dorosłych "NOVA" w Tarnobrzegu, Tarnobrzeg, ul. Sienkiewicza 55A	Z.20	5	5	100,0%	5	100,0%	5	100,0%	95,0%
844.	Technikum 4-letnie, Tarnobrzeg, ul. Kopernika 1	E.06	15	15	100,0%	15	100,0%	15	100,0%	94,9%
845.	Technikum 4-letnie, Tarnobrzeg, ul. Kopernika 1	E.15	18	16	88,9%	18	100,0%	16	88,9%	55,3%
846.	Technikum 4-letnie, Tarnobrzeg, ul. Kopernika 1	M.12	30	15	50,0%	30	100,0%	15	50,0%	57,8%
847.	Technikum 4-letnie, Tarnobrzeg, ul. Kopernika 1	M.18	30	24	80,0%	30	100,0%	24	80,0%	62,5%

Lp.	Nazwa i adres szkoły	Oznaczenie kwalifikacji	Przystąpiło do obu części egzaminu po raz pierwszy	Zdało część pisemną		Zdało część praktyczną		Otrzymało świadectwo kwalifikacyjne		Srednia zdawalność w województwie
			liczba	liczba	%	liczba	%	liczba	%	%
848.	Technikum 4-letnie, Tarnobrzeg, ul. Kopernika 1	M.20	11	11	100,0%	11	100,0%	11	100,0%	78,9%
849.	Niepubliczna Szkoła Policealna Dla Młodzieży "NOVA" w Tarnobrzegu, Tarnobrzeg, ul. Sienkiewicza 55A	Z.19	13	13	100,0%	13	100,0%	13	100,0%	96,2%
850.	Technikum, Tarnobrzeg, ul. Kopernika 18	A.28	11	10	90,9%	5	45,5%	5	45,5%	42,5%
851.	Technikum, Tarnobrzeg, ul. Kopernika 18	A.30	12	11	91,7%	4	33,3%	4	33,3%	45,1%
852.	Technikum, Tarnobrzeg, ul. Kopernika 18	R.21	9	8	88,9%	9	100,0%	8	88,9%	68,8%
853.	Technikum, Tarnobrzeg, ul. Kopernika 18	T.06	25	19	76,0%	25	100,0%	19	76,0%	67,6%
854.	Technikum, Tarnobrzeg, ul. Kopernika 18	T.11	29	29	100,0%	28	96,6%	28	96,6%	79,6%
855.	Policealna Szkoła w Tarnobrzegu, Tarnobrzeg, Sienkiewicza 1	R.26	14	12	85,7%	14	100,0%	12	85,7%	79,5%
856.	Policealna Szkoła w Tarnobrzegu, Tarnobrzeg, Sienkiewicza 1	Z.05	10	9	90,0%	10	100,0%	9	90,0%	92,9%
857.	Niepubliczne Policealne Studium Zawodowe Informatyka, Tarnobrzeg, ul. św. Barbary 1C	E.14	2	1	50,0%	0	0,0%	0	0,0%	38,0%
Łącznie:			15057	12648	84,0%	13397	89,0%	11402	75,7%	

WYNIKI OGÓLNE ABSOLWENTÓW KWALIFIKACYJNYCH KURSÓW ZAWODOWYCH Z EGZAMINU POTWIERDZAJĄCEGO KWALIFIKACJE W ZAWODZIE

Tabela 12. Wyniki ogólne egzaminu z kwalifikacji w instytucjach organizujących kwalifikacyjne kursy zawodowe (uwzględniono wyniki absolwentów przystępujących do obu części egzaminu po raz pierwszy)

Lp.	Nazwa i adres organizatora kursu	Oznaczenie kwalifikacji	Przystąpiło do obu części egzaminu po raz pierwszy	Zdało część pisemną		Zdało część praktyczną		Otrzymało świadectwo kwalifikacyjne		Srednia zdawalność w województwie
			liczba	liczba	%	liczba	%	liczba	%	%
1.	Niepubliczne Policealne Zaoczne Studium Służb Społecznych, Leżajsk, ul. M. C. Skłodowskiej 8	Z.04	3	3	100,0%	3	100,0%	3	100,0%	98,8%
2.	Powiatowe Centrum Kształcenia Praktycznego i Edukacji Zawodowej, Łańcut, ul. Armii Krajowej 51	M.19	20	20	100,0%	20	100,0%	20	100,0%	89,5%
3.	Centrum Kształcenia Praktycznego i Doskonalenia Nauczycieli, Mielec, ul. Wojska Polskiego 2b	M.19	35	35	100,0%	35	100,0%	35	100,0%	89,5%
4.	Centrum Kształcenia Praktycznego i Doskonalenia Nauczycieli, Mielec, ul. Wojska Polskiego 2b	M.44	11	11	100,0%	11	100,0%	11	100,0%	100,0%
5.	Zespół Szkół Rolniczych im. Wincentego Witosa w Zarzeczcu, Zarzecze, Zarzecze 1	R.03	52	47	90,4%	52	100,0%	47	90,4%	88,7%
6.	Zespół Szkół Nr 1, Nowa Dęba, ul. M. Reja 7	A.36	2	2	100,0%	2	100,0%	2	100,0%	60,0%
7.	Zespół Szkół Kształcenia Ustawicznego w Krośnie, Krosno, ul. Czajkowskiego 49	Z.04	1	1	100,0%	1	100,0%	1	100,0%	98,8%
8.	Szkoła Zasadnicza Specjalna, Rzeszów, ul. Ofiar Katynia 1	T.01	13	9	69,2%	13	100,0%	9	69,2%	74,1%
9.	Zespół Szkół Kształcenia Ustawicznego, Rzeszów, ul. Sucharskiego 4	T.06	7	4	57,1%	6	85,7%	4	57,1%	67,6%
10.	AP Edukacja Centrum Szkoleniowe w Rzeszowie, Rzeszów, ul. Kolejowa 1	A.19	4	4	100,0%	4	100,0%	4	100,0%	94,4%
11.	AP Edukacja Centrum Szkoleniowe w Rzeszowie, Rzeszów, ul. Kolejowa 1	T.04	6	6	100,0%	6	100,0%	6	100,0%	92,3%
12.	AP Edukacja Centrum Szkoleniowe w Rzeszowie, Rzeszów, ul. Kolejowa 1	T.06	6	3	50,0%	6	100,0%	3	50,0%	67,6%
13.	Akademia Zdrowia w Rzeszowie, Rzeszów, Jagiellońska 5	A.23	15	14	93,3%	12	80,0%	12	80,0%	80,0%
Łącznie:			175	159	90,9%	171	97,7%	157	89,7%	