



Okręgowa Komisja Egzaminacyjna w Krakowie, Wydział Egzaminów Zawodowych
os. Szkolne 37, 31-978 Kraków, tel. (012) 68 32 181-183 fax: (012) 68 32 180
e-mail: oke@oke.krakow.pl, egzzaw@oke.krakow.pl; www.oke.krakow.pl

INFORMACJA WSTĘPNA
O WYNIKACH EGZAMINU POTWIERDZAJĄCEGO
KWALIFIKACJE W ZAWODZIE
sesja maj/czerwiec/lipiec 2015

WOJ. MAŁOPOLSKIE

Kraków, wrzesień 2015

I. OZNACZENIA STOSOWANE W SPRAWOZDANIU

W celu poprawy czytelności tabel i wykresów, w opracowaniu zastosowano oznaczenia kwalifikacji oraz kody województw. Tabela 1 zawiera kody województw z terenu działania OKE w Krakowie. W tabeli 2 przedstawiono oznaczenia i nazwy kwalifikacji, dla których przeprowadzany był egzamin potwierdzający kwalifikacje w zawodzie w sesji maj/czerwiec/lipiec 2015 roku.

Tabela 1. Nazwy i kody województw

Nazwa województwa	lubelskie	małopolskie	Podkarpackie
Kod województwa	06	12	18

Tabela 2. Oznaczenia i nazwy kwalifikacji

Oznaczenie kwalifikacji	Nazwa kwalifikacji	Oznaczenie kwalifikacji	Nazwa kwalifikacji
A.06	Obsługa maszyn i urządzeń przemysłu chemicznego	E.22	Eksplotacja instalacji i urządzeń do wytwarzania i przesyłania energii cieplnej
A.07	Wykonywanie, naprawa i renowacja wyrobów kaletniczych	E.24	Eksplotacja maszyn, urządzeń i instalacji elektrycznych
A.10	Wykonywanie wyrobów tapicerowanych	E.25	Montaż i eksploatacja sieci zasilających oraz trakcji elektrycznej
A.12	Wykonywanie usług krawieckich	M.01	Użytkowanie pojazdów, maszyn, urządzeń i narzędzi stosowanych w rolnictwie
A.13	Wytwarzanie wyrobów stolarskich	M.02	Obsługa techniczna oraz naprawa pojazdów, maszyn i urządzeń stosowanych w rolnictwie
A.14	Realizacja procesów introligatorskich	M.08	Wykonywanie prac wiertniczych
A.15	Realizacja procesów drukowania z form drukowych	M.09	Eksplotacja otworowa złóż
A.16	Wytwarzanie, konserwacja i renowacja rękodzielniczych wyrobów włókienniczych	M.10	Eksplotacja złóż metodą odkrywkową
A.18	Prowadzenie sprzedaży	M.11	Eksplotacja złóż podziemnych
A.19	Wykonywanie zabiegów fryzjerskich	M.12	Diagnozowanie oraz naprawa elektrycznych i elektronicznych układów pojazdów samochodowych
A.20	Rejestracja i obróbka obrazu	M.14	Montaż i naprawa elementów i układów optycznych
A.22	Prowadzenie działalności handlowej	M.17	Montaż i obsługa maszyn i urządzeń
A.23	Projektowanie fryzur	M.18	Diagnozowanie i naprawa podzespołów i zespołów pojazdów samochodowych
A.25	Wykonywanie i realizacja projektów multimedialnych	M.19	Użytkowanie obrabiarek skrawających
A.26	Sprzedaż produktów i usług reklamowych	M.20	Wykonywanie i naprawa elementów maszyn, urządzeń i narzędzi
A.28	Organizacja i nadzorowanie transportu	M.24	Naprawa uszkodzonych nadwozi pojazdów samochodowych
A.30	Organizacja i monitorowanie przepływu zasobów i informacji w procesach produkcji, dystrybucji i magazynowania	M.28	Wykonywanie prac lakierniczych
A.31	Zarządzanie środkami technicznymi podczas realizacji procesów transportowych	M.30	Wykonywanie i naprawa pomocy wzrokowych
A.32	Organizacja i monitorowanie przepływu zasobów i informacji w jednostkach organizacyjnych	M.34	Organizacja i prowadzenie prac wiertniczych
A.33	Obsługa podróży w portach i terminalach	M.35	Prowadzenie procesu przeróbki kopalin stałych
A.34	Organizacja i prowadzenie prac związanych z przeładunkiem oraz magazynowaniem towarów i ładunków w portach i terminalach	M.36	Organizacja procesu przeróbki kopalin stałych
A.35	Planowanie i prowadzenie działalności w organizacji	M.39	Organizacja i prowadzenie eksploatacji złóż podziemnych
A.36	Prowadzenie rachunkowości	M.41	Organizacja i prowadzenie eksploatacji złóż metodą odkrywkową
A.44	Organizacja i prowadzenie ruchu pociągów	M.42	Organizacja i prowadzenie procesu obsługi pojazdów samochodowych
A.48	Projektowanie wyrobów odzieżowych	M.44	Organizacja i nadzorowanie procesów produkcji maszyn i urządzeń
A.49	Organizacja procesów wytwarzania wyrobów odzieżowych	R.03	Prowadzenie produkcji rolniczej

Oznaczenie kwalifikacji	Nazwa kwalifikacji	Oznaczenie kwalifikacji	Nazwa kwalifikacji
A.54	Przygotowywanie materiałów graficznych do procesu drukowania	R.04	Prowadzenie produkcji pszczelarskiej
A.56	Organizacja i kontrolowanie procesów technologicznych w przemyśle chemicznym	R.05	Zakładanie i prowadzenie upraw ogrodniczych
A.59	Przygotowywanie sprzętu, odczynników chemicznych i próbek do badań analitycznych	R.07	Ocena stanu środowiska
A.60	Wykonywanie badań analitycznych	R.09	Prowadzenie chowu, hodowli i inseminacji zwierząt
A.61	Wykonywanie zabiegów kosmetycznych twarzy	R.10	Wykonywanie czynności pomocniczych z zakresu usług weterynaryjnych
A.62	Wykonywanie zabiegów kosmetycznych ciała, dłoni i stóp	R.11	Wykonywanie czynności pomocniczych z zakresu realizacji zadań inspekcji weterynaryjnej
A.63	Organizacja i prowadzenie archiwum	R.13	Ochrona i zagospodarowanie zasobów leśnych
A.64	Opracowywanie materiałów archiwalnych	R.16	Organizacja i nadzorowanie produkcji rolniczej
A.65	Rozliczanie wynagrodzeń i danin publicznych	R.17	Organizacja i nadzorowanie produkcji rolniczej i pszczelarskiej
A.66	Świadczenie usług pocztowych, finansowych i kurierskich oraz w zakresie obrotu towarowego	R.19	Organizowanie chowu i hodowli koni
A.67	Wykonywanie zadań rozdzielczo-ekspedycyjnych w usługach pocztowych i kurierskich	R.21	Projektowanie, urządzenie i pielęgnacja roślinnych obiektów architektury krajobrazu
A.68	Obsługa klienta w jednostkach administracji	R.25	Wykonywanie prac geologicznych
A.69	Eksploatacja środków transportu drogowego	R.26	Wykonywanie kompozycji florystycznych
A.70	Organizacja przewozu środkami transportu drogowego	S.04	Montaż nagrań dźwiękowych
B.02	Wykonywanie robót drogowych	S.05	Realizacja nagrań studyjnych
B.03	Wykonywanie płaszczy ochronnych z blachy oraz konstrukcji wsporczych i nośnych izolacji przemysłowych	T.01	Wykonywanie prac pomocniczych w obiektach świadczących usługi hotelarskie
B.05	Montaż systemów suchej zabudowy	T.02	Produkcja wyrobów spożywczych z wykorzystaniem maszyn i urządzeń
B.06	Wykonywanie robót malarsko-tapeciarskich	T.03	Produkcja wyrobów piekarskich
B.07	Wykonywanie robót posadzkarsko-okładzinowych	T.04	Produkcja wyrobów cukierniczych
B.08	Wykonywanie robót związanych z budową i remontem sieci komunalnych	T.05	Produkcja przetworów mięsnych i tłuszczowych
B.09	Wykonywanie robót związanych z montażem i remontem instalacji sanitarnych	T.06	Sporządzanie potraw i napojów
B.10	Wykonywanie izolacji przemysłowych	T.07	Prowadzenie działalności turystycznej na obszarach wiejskich
B.15	Wykonywanie robót ciesielskich	T.08	Prowadzenie gospodarstwa agroturystycznego
B.16	Wykonywanie robót zbrojarskich i betoniarskich	T.09	Wykonywanie usług kelnerskich
B.18	Wykonywanie robót murarskich i tynkarskich	T.11	Planowanie i realizacja usług w recepcji
B.20	Montaż konstrukcji budowlanych	T.12	Obsługa gości w obiekcie świadczącym usługi hotelarskie
B.21	Montaż urządzeń i systemów energetyki odnawialnej	T.13	Planowanie i realizacja imprez i usług turystycznych
B.23	Organizacja robót związanych z budową i eksploatacją sieci gazowych	T.15	Organizacja żywienia i usług gastronomicznych
B.25	Wykonywanie i renowacja detali architektonicznych	Z.01	Świadczenie usług w zakresie masażu
B.27	Organizacja robót związanych z budową i eksploatacją sieci komunalnych oraz instalacji sanitarnych	Z.02	Wykonywanie i dobieranie przedmiotów ortopedycznych oraz środków pomocniczych
B.30	Sporządzanie kosztorysów oraz przygotowywanie dokumentacji przetargowej	Z.03	Ochrona osób i mienia
B.32	Organizacja robót związanych z budową i utrzymaniem dróg i obiektów mostowych	Z.04	Świadczenie usług opiekuńczych osobie chorej i niesamodzielnej
B.33	Organizacja i kontrolowanie robót budowlanych	Z.05	Świadczenie usług opiekuńczych
B.34	Wykonywanie pomiarów sytuacyjnych i wysokościowych oraz opracowywanie wyników pomiarów	Z.06	Świadczenie usług opiekuńczo-wspierających osobie podopiecznej
B.35	Obsługa geodezyjna inwestycji budowlanych	Z.07	Świadczenie usług opiekuńczo-wspierających osobie starszej
B.36	Wykonywanie prac geodezyjnych związanych z katastrzem i gospodarką nieruchomościami	Z.08	Udzielanie pomocy i organizowanie wsparcia osobie niepełnosprawnej
E.02	Montaż, konfiguracja i utrzymanie urządzeń sieci telekomunikacyjnych	Z.09	Świadczenie usług w zakresie terapii zajęciowej
E.03	Montaż urządzeń i systemów mechatronicznych	Z.11	Świadczenie usług opiekuńczych i wspomagających rozwój dziecka
E.04	Użytkowanie urządzeń i systemów mechatronicznych	Z.12	Wykonywanie medycznych czynności ratunkowych

Oznaczenie kwalifikacji	Nazwa kwalifikacji	Oznaczenie kwalifikacji	Nazwa kwalifikacji
			i innych świadczeń opieki zdrowotnej w stanach nagłego zagrożenia zdrowotnego oraz prowadzenie edukacji w tym zakresie
E.05	Montaż układów i urządzeń elektronicznych	Z.13	Zarządzanie bezpieczeństwem w środowisku pracy
E.06	Wykonywanie instalacji urządzeń elektronicznych	Z.14	Prowadzenie działalności profilaktyczno-leczniczej pod nadzorem i na zlecenie lekarza dentystry oraz utrzymanie gabinetu w gotowości do pracy i prowadzenie promocji zdrowia
E.07	Montaż i konserwacja maszyn i urządzeń elektrycznych	Z.15	Asystowanie lekarzowi dentyście i utrzymanie gabinetu w gotowości do pracy
E.08	Montaż i konserwacja instalacji elektrycznych	Z.16	Świadczenie usług w zakresie dietetyki
E.09	Uruchamianie oraz utrzymanie linii i urządzeń transmisji cyfrowej	Z.17	Wykonywanie i naprawa wyrobów medycznych z zakresu protetyki dentystycznej, ortodoncji oraz epitez twarzy
E.11	Obsługa oprogramowania i sprzętu informatycznego wspomagających użytkownika z niepełnosprawnością wzrokową	Z.18	Świadczenie usług medycznych w zakresie protetyki słuchu
E.12	Montaż i eksploatacja komputerów osobistych oraz urządzeń peryferyjnych	Z.19	Sporządzanie i wytwarzanie produktów leczniczych oraz prowadzenie obrotu środkami farmaceutycznymi i materiałami medycznymi
E.13	Projektowanie lokalnych sieci komputerowych i administrowanie sieciami	Z.20	Wykonywanie dezynfekcji i sterylizacji medycznej
E.14	Tworzenie aplikacji internetowych i baz danych oraz administrowanie bazami	Z.21	Świadczenie usług medycznych w zakresie diagnostyki obrazowej, elektromedycznej i radioterapii
E.15	Uruchamianie oraz utrzymanie terminali i przyłączy abonenckich	Z.22	Wykonywanie działań ratowniczych
E.16	Montaż i eksploatacja sieci rozległych	Z.23	Zarządzanie działaniami ratowniczymi
E.18	Eksploatacja urządzeń i systemów mechatronicznych		

II. OGÓLNE INFORMACJE O EGZAMINIE POTWIERDZAJĄCYM KWALIFIKACJE W ZAWODZIE

Egzamin potwierdzający kwalifikacje w zawodzie, zwany również egzaminem zawodowym, jest formą oceny poziomu opanowania przez zdającego wiedzy i umiejętności z zakresu danej kwalifikacji wyodrębnionej w zawodzie, ustalonych w podstawie programowej kształcenia w zawodach. Składa się z części pisemnej i części praktycznej.

Część pisemna egzaminu mogła być przeprowadzona z wykorzystaniem:

- systemu elektronicznego
- lub
- arkuszy egzaminacyjnych i kart odpowiedzi.

Terminy przeprowadzenia egzaminu zawodowego ustalone zostały przez Dyrektora Centralnej Komisji Egzaminacyjnej:

- część pisemna - w dniu 22 czerwca 2015 roku,
- część praktyczna – od 25 maja do 6 lipca 2015 roku.

Egzamin przeprowadzono w 127 kwalifikacjach – dla uczniów i absolwentów szkół zawodowych, eksternów oraz absolwentów kwalifikacyjnych kursów zawodowych.

Do egzaminu w zawodzie przystąpiło na terenie woj. małopolskiego, 24867 zdających, w tym do obu części egzaminu – 23337 zdających.

Świadectwa kwalifikacyjne otrzymało 76,81% zdających spośród wszystkich, którzy przystąpili do obu części egzaminu.

CZĘŚĆ PISEMNA		CZĘŚĆ PRAKTYCZNA		ŚWIADECTWA KWALIFIKACYJNE*
przystąpiło	zdało	przystąpiło	zdało	otrzymało
24093	20642	24111	21056	17925
	85,68%		87,33%	76,81%

W tabeli 3 przedstawiono zestawienie zbiorcze wyników zdających w woj. małopolskim w rozbiciu na typ deklaracji (uwzględniono tylko przystępujących do obu części egzaminu).

Tabela 3. Zestawienie zbiorcze wyników zdających w woj. małopolskim

Typ deklaracji	Województwo	Liczba kwalifikacji	Liczba zdających	Zdawalność w %
absolwenci szkół	małopolskie	14	31	61,29%
eksterni	małopolskie	21	74	86,49%
absolwenci KKZ	małopolskie	28	704	79,12%
uczniowie	małopolskie	113	22528	76,73%

Do egzaminu z wykorzystaniem systemu elektronicznego przystąpiło 3131 zdających w 53 kwalifikacjach spośród wszystkich, którzy przystąpili do części pisemnej egzaminu.

* obejmuje tylko zdających, którzy uzyskali wyniki z obu części egzaminu (przystąpili do obu części egzaminu)

Wyniki części pisemnej i praktycznej egzaminu w zawodach ustaliła okręgowa komisja egzaminacyjna po elektronicznym odczytaniu wypełnionej odpowiednio karty odpowiedzi oraz karty oceny na podstawie liczby punktów uzyskanych przez zdających.

Zdający zdał egzamin zawodowy, jeżeli uzyskał:

- z części pisemnej - co najmniej 50% punktów możliwych do uzyskania (na 40 punktów)

oraz

- z części praktycznej – co najmniej 75% punktów możliwych do uzyskania (na 100 punktów).

III. WYNIKI EGZAMINU DLA WOJ. MAŁOPOLSKIEGO

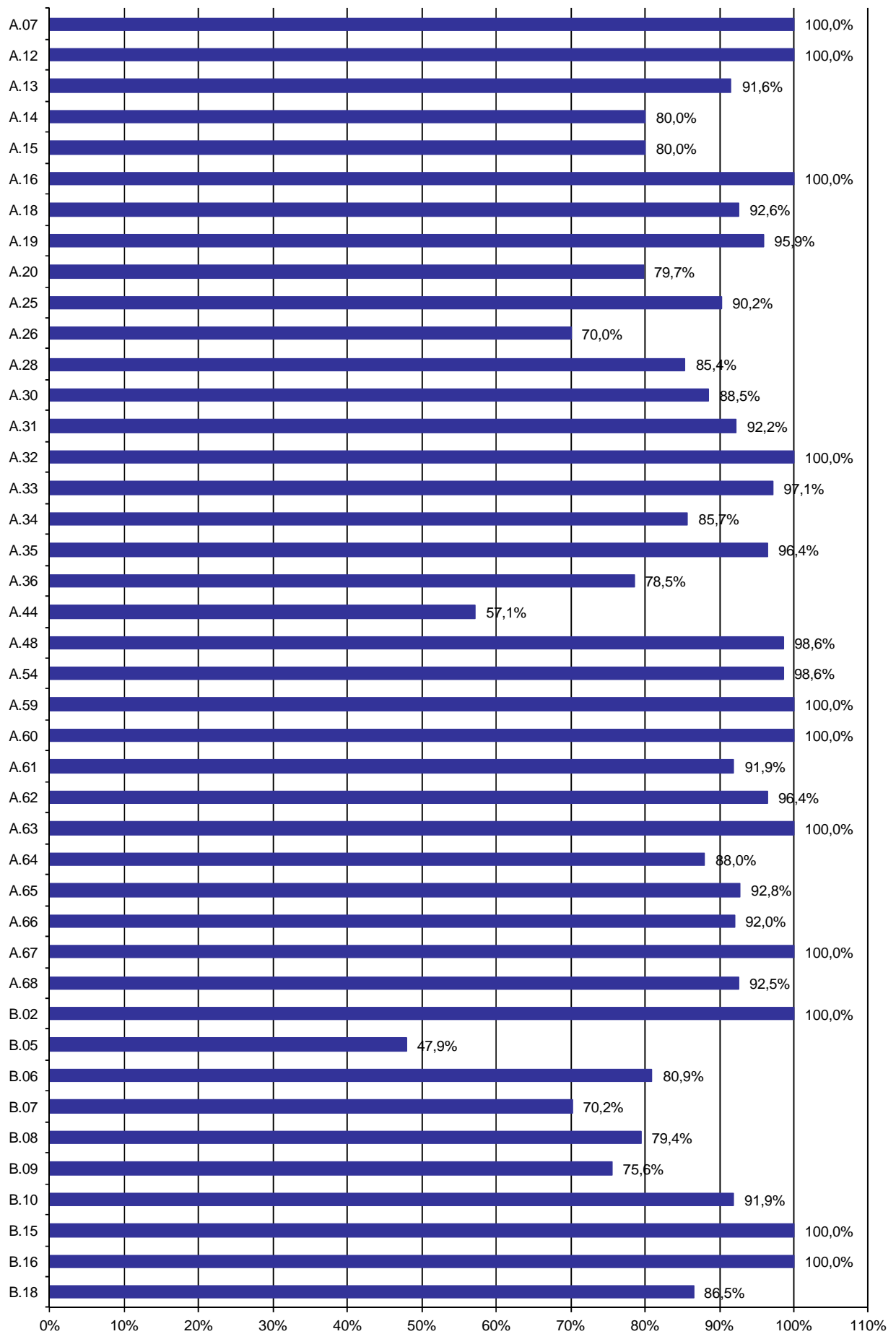
WYNIKI OGÓLNE EGZAMINU POTWIERDZAJĄCEGO KWALIFIKACJE W ZAWODZIE

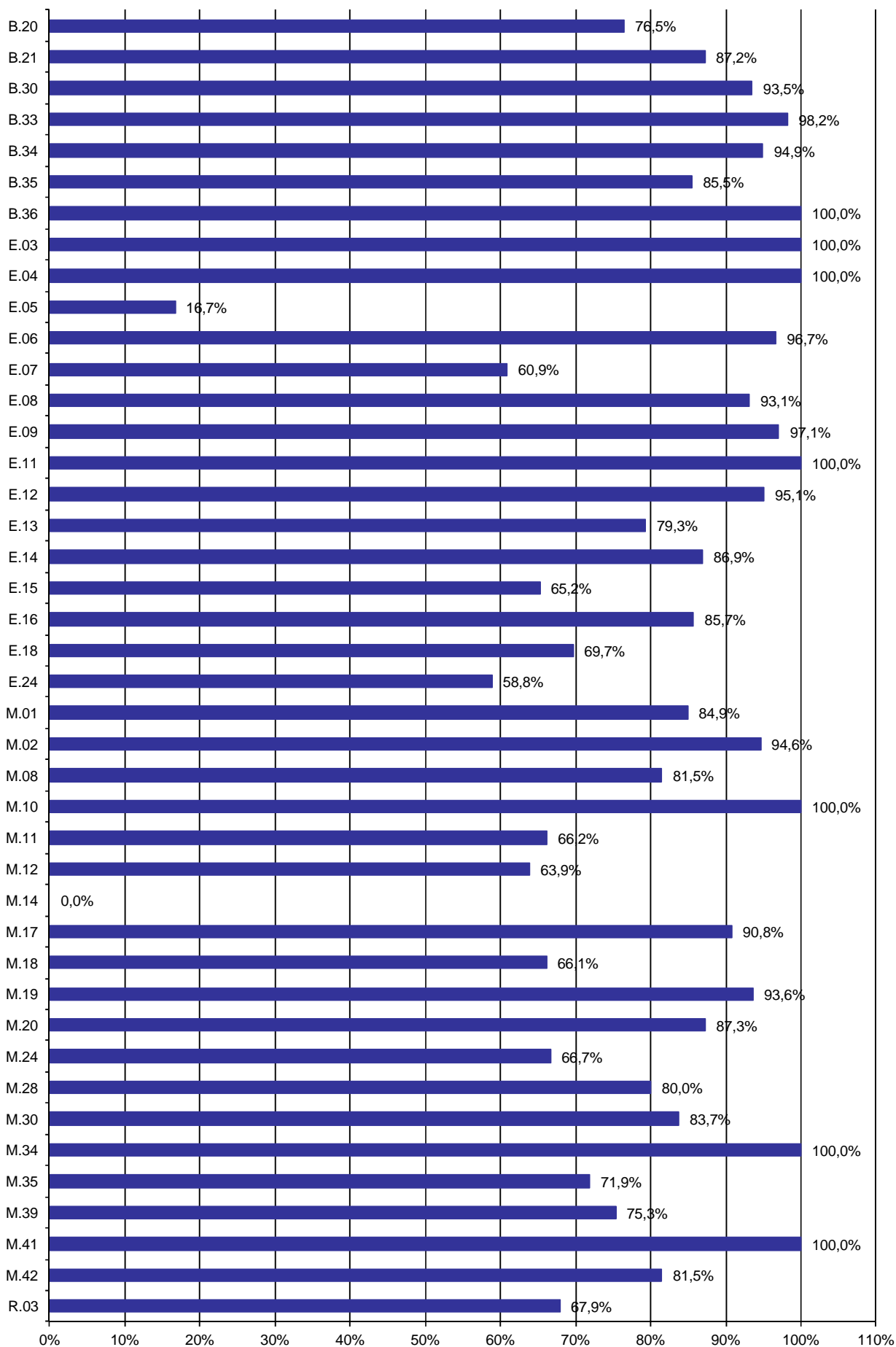
Tabela 4. Wyniki egzaminu w poszczególnych kwalifikacjach

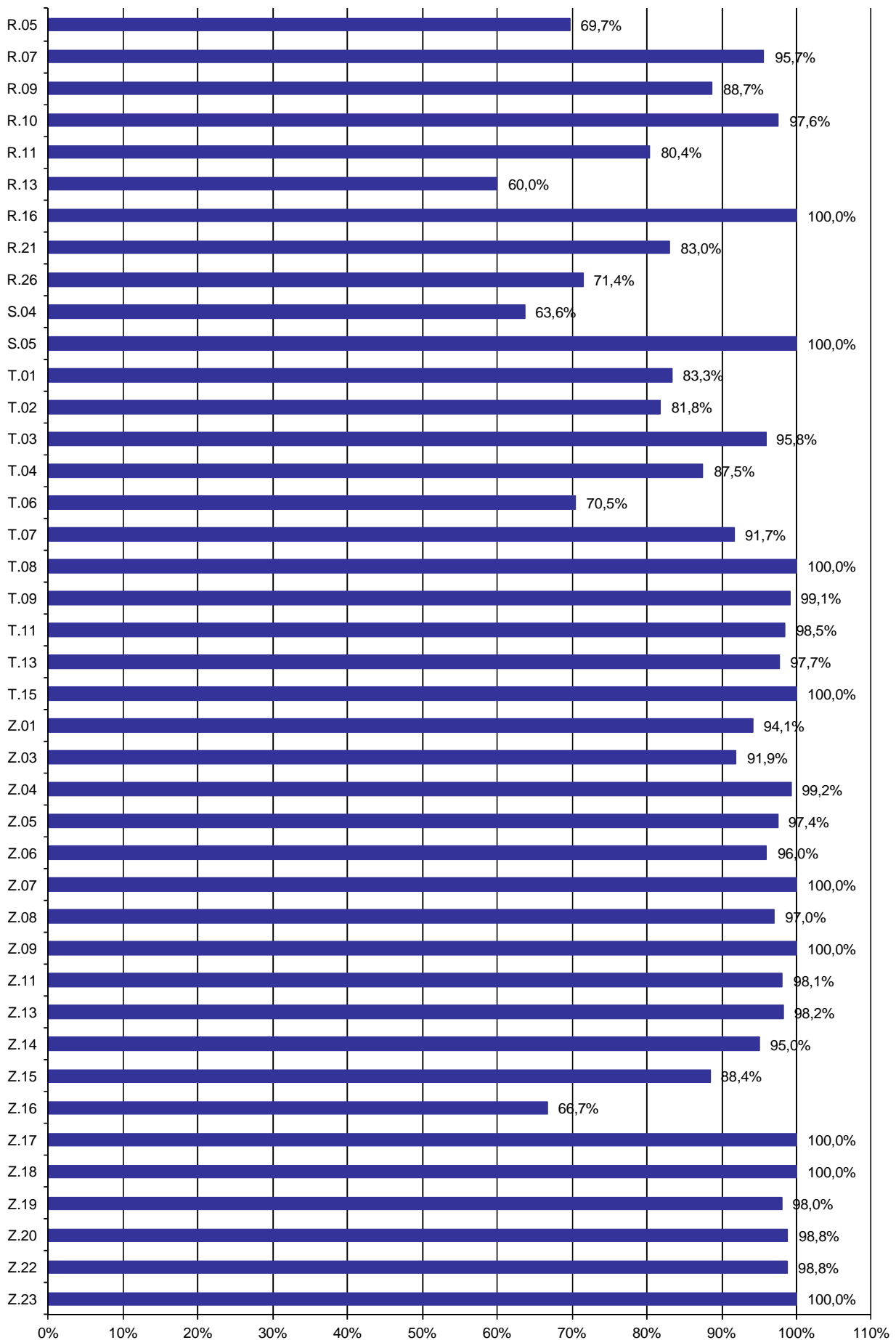
Lp.	Oznaczenie kwalifikacji	Przystąpiło do części pisemnej	Zdało część pisemną		Przystąpiło do części praktycznej	Zdało część praktyczną		Przystąpiło do dwóch części egzaminu	Otrzymało świadectwo kwalifikacyjne (spośród zdających 2 części egzaminu)	
		liczba	liczba	%	liczba	liczba	%	liczba	liczba	%
1.	A.07	1	1	100,00%	1	1	100,00%	1	1	100,00%
2.	A.12	5	5	100,00%	5	5	100,00%	5	5	100,00%
3.	A.13	83	76	91,57%	82	65	79,27%	82	60	73,17%
4.	A.14	5	4	80,00%	5	5	100,00%	5	4	80,00%
5.	A.15	10	8	80,00%	11	11	100,00%	10	8	80,00%
6.	A.16	1	1	100,00%	1	1	100,00%	1	1	100,00%
7.	A.18	755	699	92,58%	755	684	90,60%	752	645	85,77%
8.	A.19	366	351	95,90%	365	334	91,51%	363	320	88,15%
9.	A.20	74	59	79,73%	74	58	78,38%	74	46	62,16%
10.	A.25	82	74	90,24%	81	62	76,54%	81	59	72,84%
11.	A.26	347	243	70,03%	383	352	91,91%	343	233	67,93%
12.	A.28	41	35	85,37%	41	14	34,15%	41	14	34,15%
13.	A.30	471	417	88,54%	503	219	43,54%	469	206	43,92%
14.	A.31	411	379	92,21%	411	280	68,13%	410	272	66,34%
15.	A.32	2	2	100,00%	2	1	50,00%	2	1	50,00%
16.	A.33	70	68	97,14%	67	64	95,52%	67	62	92,54%
17.	A.34	21	18	85,71%	23	10	43,48%	21	8	38,10%
18.	A.35	896	864	96,43%	915	844	92,24%	870	793	91,15%
19.	A.36	149	117	78,52%	158	84	53,16%	134	63	47,01%
20.	A.44	7	4	57,14%	8	2	25,00%	7	2	28,57%
21.	A.48	71	70	98,59%	83	49	59,04%	71	42	59,15%
22.	A.54	69	68	98,55%	78	45	57,69%	69	41	59,42%
23.	A.59	111	111	100,00%	111	80	72,07%	111	80	72,07%
24.	A.60	1	1	100,00%	1	1	100,00%	1	1	100,00%
25.	A.61	409	376	91,93%	493	381	77,28%	400	305	76,25%
26.	A.62	559	539	96,42%	559	537	96,06%	544	510	93,75%
27.	A.63	11	11	100,00%	11	10	90,91%	10	9	90,00%
28.	A.64	25	22	88,00%	26	19	73,08%	25	18	72,00%
29.	A.65	221	205	92,76%	207	183	88,41%	204	173	84,80%
30.	A.66	25	23	92,00%	24	24	100,00%	24	22	91,67%
31.	A.67	22	22	100,00%	23	20	86,96%	22	20	90,91%
32.	A.68	389	360	92,54%	409	200	48,90%	381	184	48,29%
33.	B.02	1	1	100,00%						
34.	B.05	140	67	47,86%	128	119	92,97%	113	60	53,10%
35.	B.06	467	378	80,94%	431	416	96,52%	419	336	80,19%
36.	B.07	322	226	70,19%	312	291	93,27%	305	211	69,18%
37.	B.08	102	81	79,41%	96	96	100,00%	92	75	81,52%
38.	B.09	90	68	75,56%	89	86	96,63%	89	67	75,28%
39.	B.10	37	34	91,89%	37	37	100,00%	37	34	91,89%
40.	B.15	11	11	100,00%	11	8	72,73%	11	8	72,73%
41.	B.16	32	32	100,00%	29	29	100,00%	29	29	100,00%
42.	B.18	288	249	86,46%	280	278	99,29%	276	239	86,59%
43.	B.20	17	13	76,47%	15	15	100,00%	15	13	86,67%
44.	B.21	86	75	87,21%	88	72	81,82%	86	61	70,93%
45.	B.30	77	72	93,51%	75	52	69,33%	73	48	65,75%

Lp.	Oznaczenie kwalifikacji	Przystąpiło do części pisemnej	Zdało część pisemną		Przystąpiło do części praktycznej	Zdało część praktyczną		Przystąpiło do dwóch części egzaminu	Otrzymało świadectwo kwalifikacyjne (spośród zdających 2 części egzaminu)	
		liczba	liczba	%	liczba	liczba	%	liczba	liczba	%
46.	B.33	890	874	98,20%	890	456	51,24%	888	452	50,90%
47.	B.34	217	206	94,93%	217	193	88,94%	214	187	87,38%
48.	B.35	241	206	85,48%	241	232	96,27%	241	202	83,82%
49.	B.36	10	10	100,00%	12	10	83,33%	10	10	100,00%
50.	E.03	48	48	100,00%	51	44	86,27%	47	41	87,23%
51.	E.04	14	14	100,00%	14	14	100,00%	14	14	100,00%
52.	E.05	6	1	16,67%	6	0	0,00%	5	0	0,00%
53.	E.06	300	290	96,67%	286	276	96,50%	285	269	94,39%
54.	E.07	202	123	60,89%	185	172	92,97%	172	109	63,37%
55.	E.08	334	311	93,11%	330	323	97,88%	327	303	92,66%
56.	E.09	34	33	97,06%	34	34	100,00%	34	33	97,06%
57.	E.11	5	5	100,00%	5	5	100,00%	5	5	100,00%
58.	E.12	1683	1600	95,07%	1619	1479	91,35%	1557	1383	88,82%
59.	E.13	1534	1217	79,34%	1505	1432	95,15%	1487	1167	78,48%
60.	E.14	122	106	86,89%	112	71	63,39%	102	60	58,82%
61.	E.15	138	90	65,22%	126	120	95,24%	124	83	66,94%
62.	E.16	7	6	85,71%	7	6	85,71%	7	6	85,71%
63.	E.18	323	225	69,66%	325	260	80,00%	323	191	59,13%
64.	E.24	17	10	58,82%	17	17	100,00%	16	10	62,50%
65.	M.01	146	124	84,93%	119	119	100,00%	116	98	84,48%
66.	M.02	148	140	94,59%	149	149	100,00%	148	140	94,59%
67.	M.08	27	22	81,48%	27	27	100,00%	27	22	81,48%
68.	M.10	4	4	100,00%	4	1	25,00%	4	1	25,00%
69.	M.11	343	227	66,18%	288	277	96,18%	286	190	66,43%
70.	M.12	758	484	63,85%	753	723	96,02%	748	474	63,37%
71.	M.14	9	0	0,00%	2	2	100,00%	2	0	0,00%
72.	M.17	130	118	90,77%	127	126	99,21%	127	116	91,34%
73.	M.18	894	591	66,11%	878	848	96,58%	859	567	66,01%
74.	M.19	94	88	93,62%	92	92	100,00%	90	86	95,56%
75.	M.20	251	219	87,25%	253	226	89,33%	251	200	79,68%
76.	M.24	6	4	66,67%	6	5	83,33%	6	4	66,67%
77.	M.28	15	12	80,00%	15	15	100,00%	15	12	80,00%
78.	M.30	43	36	83,72%	42	29	69,05%	40	26	65,00%
79.	M.34	34	34	100,00%	40	30	75,00%	34	27	79,41%
80.	M.35	32	23	71,88%	30	10	33,33%	30	10	33,33%
81.	M.36				1	1	100,00%			
82.	M.39	77	58	75,32%	90	59	65,56%	76	42	55,26%
83.	M.41	4	4	100,00%	4	3	75,00%	4	3	75,00%
84.	M.42	27	22	81,48%	30	15	50,00%	26	12	46,15%
85.	R.03	109	74	67,89%	110	110	100,00%	108	73	67,59%
86.	R.05	33	23	69,70%	33	32	96,97%	33	23	69,70%
87.	R.07	23	22	95,65%	28	11	39,29%	23	11	47,83%
88.	R.09	133	118	88,72%	173	124	71,68%	131	91	69,47%
89.	R.10	83	81	97,59%	82	76	92,68%	81	73	90,12%
90.	R.11	97	78	80,41%	96	91	94,79%	95	74	77,89%
91.	R.13	15	9	60,00%	15	4	26,67%	15	4	26,67%
92.	R.16	1	1	100,00%	2	0	0,00%			
93.	R.19				2	2	100,00%			
94.	R.21	230	191	83,04%	231	176	76,19%	221	153	69,23%
95.	R.26	259	185	71,43%	257	249	96,89%	252	179	71,03%
96.	S.04	11	7	63,64%	11	5	45,45%	11	4	36,36%
97.	S.05	9	9	100,00%	9	5	55,56%	9	5	55,56%
98.	T.01	12	10	83,33%	12	11	91,67%	12	10	83,33%

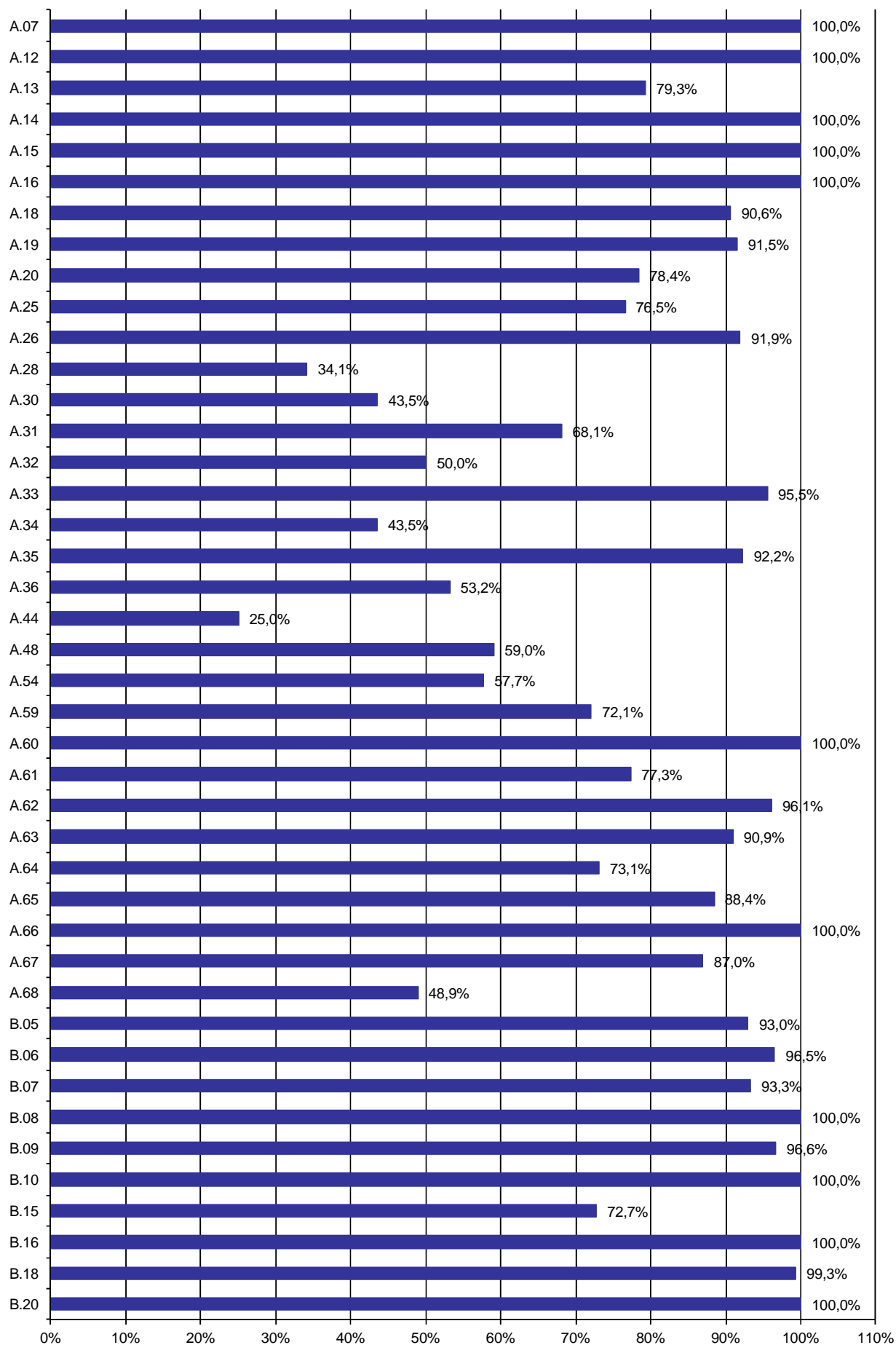
Lp.	Oznaczenie kwalifikacji	Przystąpiło do części pisemnej	Zdało część pisemną		Przystąpiło do części praktycznej	Zdało część praktyczną		Przystąpiło do dwóch części egzaminu	Otrzymało świadectwo kwalifikacyjne (spośród zdających 2 części egzaminu)	
		liczba	liczba	%	liczba	liczba	%	liczba	liczba	%
99.	T.02	11	9	81,82%	11	11	100,00%	11	9	81,82%
100.	T.03	24	23	95,83%	23	23	100,00%	23	23	100,00%
101.	T.04	112	98	87,50%	114	114	100,00%	112	98	87,50%
102.	T.06	2316	1632	70,47%	2298	2289	99,61%	2285	1609	70,42%
103.	T.07	36	33	91,67%	51	11	21,57%	36	11	30,56%
104.	T.08	15	15	100,00%	15	7	46,67%	15	7	46,67%
105.	T.09	108	107	99,07%	107	107	100,00%	106	105	99,06%
106.	T.11	844	831	98,46%	878	801	91,23%	842	774	91,92%
107.	T.13	346	338	97,69%	355	232	65,35%	338	225	66,57%
108.	T.15	2	2	100,00%	1	0	0,00%	1	0	0,00%
109.	Z.01	324	305	94,14%	327	310	94,80%	320	292	91,25%
110.	Z.03	161	148	91,93%	169	82	48,52%	159	80	50,31%
111.	Z.04	515	511	99,22%	509	503	98,82%	507	498	98,22%
112.	Z.05	78	76	97,44%	80	74	92,50%	77	70	90,91%
113.	Z.06	50	48	96,00%	49	49	100,00%	49	48	97,96%
114.	Z.07	22	22	100,00%	22	22	100,00%	22	22	100,00%
115.	Z.08	101	98	97,03%	100	94	94,00%	99	93	93,94%
116.	Z.09	55	55	100,00%	60	57	95,00%	55	52	94,55%
117.	Z.11	53	52	98,11%	53	44	83,02%	53	43	81,13%
118.	Z.13	111	109	98,20%	147	82	55,78%	110	67	60,91%
119.	Z.14	140	133	95,00%	140	138	98,57%	138	130	94,20%
120.	Z.15	268	237	88,43%	268	260	97,01%	265	228	86,04%
121.	Z.16	9	6	66,67%	9	1	11,11%	9	1	11,11%
122.	Z.17	14	14	100,00%	13	12	92,31%	13	12	92,31%
123.	Z.18	61	61	100,00%	61	61	100,00%	61	61	100,00%
124.	Z.19	249	244	97,99%	245	232	94,69%	244	229	93,85%
125.	Z.20	85	84	98,82%	83	83	100,00%	83	82	98,80%
126.	Z.22	240	237	98,75%	240	240	100,00%	240	237	98,75%
127.	Z.23	181	181	100,00%	183	176	96,17%	181	175	96,69%
Łącznie:		24093	20642	85,68%	24111	21056	87,33%	23337	17925	76,81%

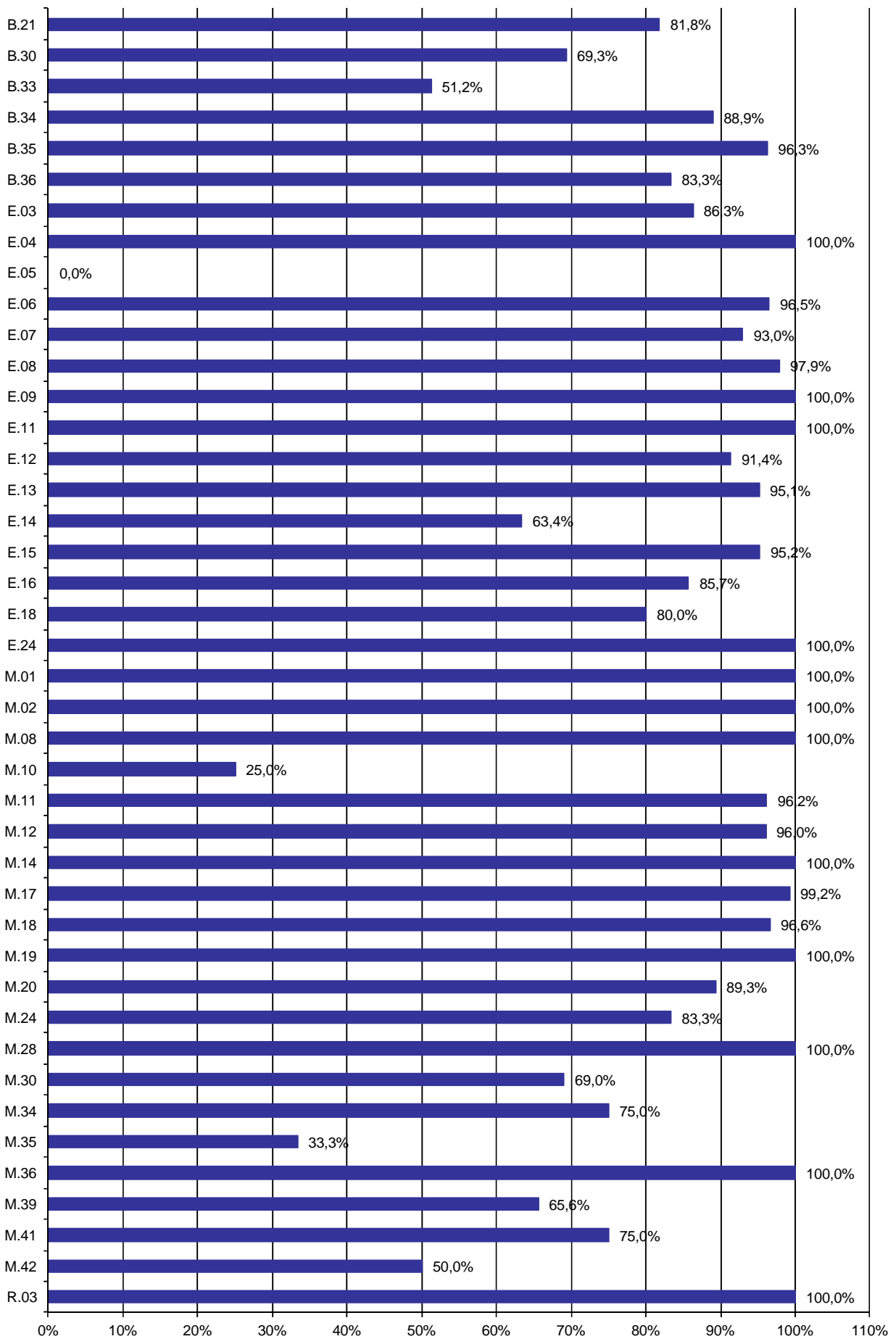


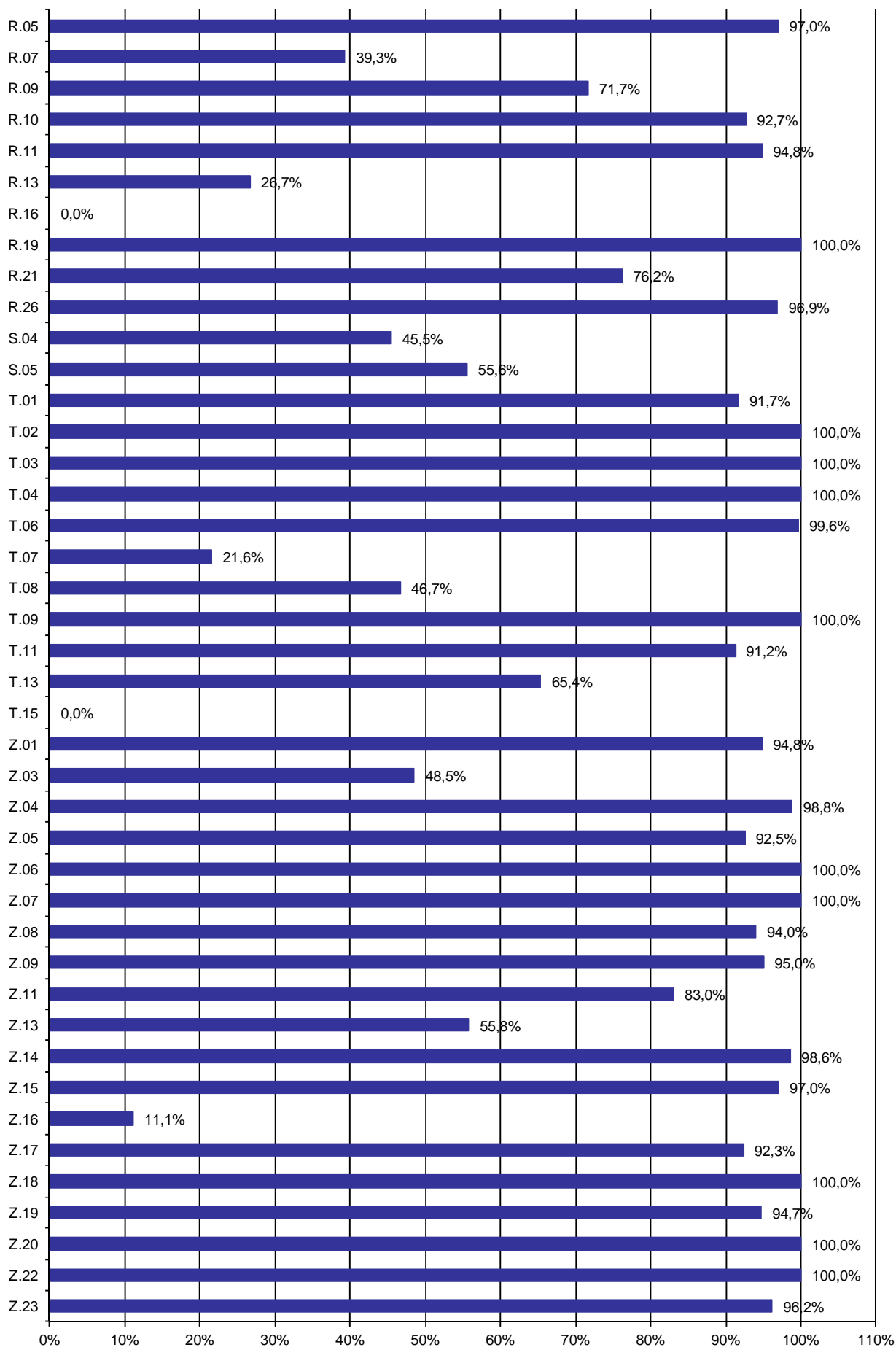




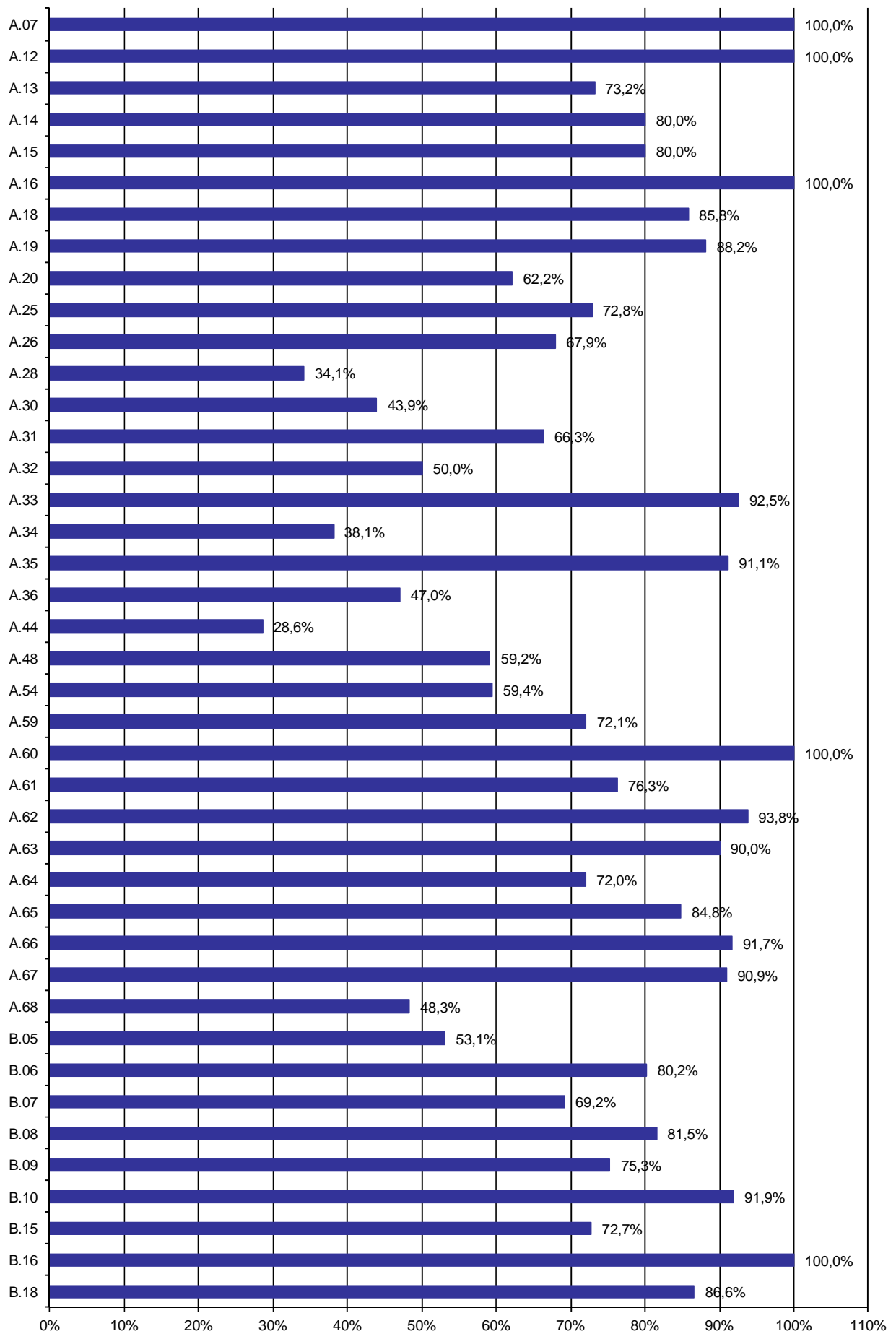
Wykres 1. Procent absolwentów, którzy zdali część pisemną egzaminu w poszczególnych kwalifikacjach

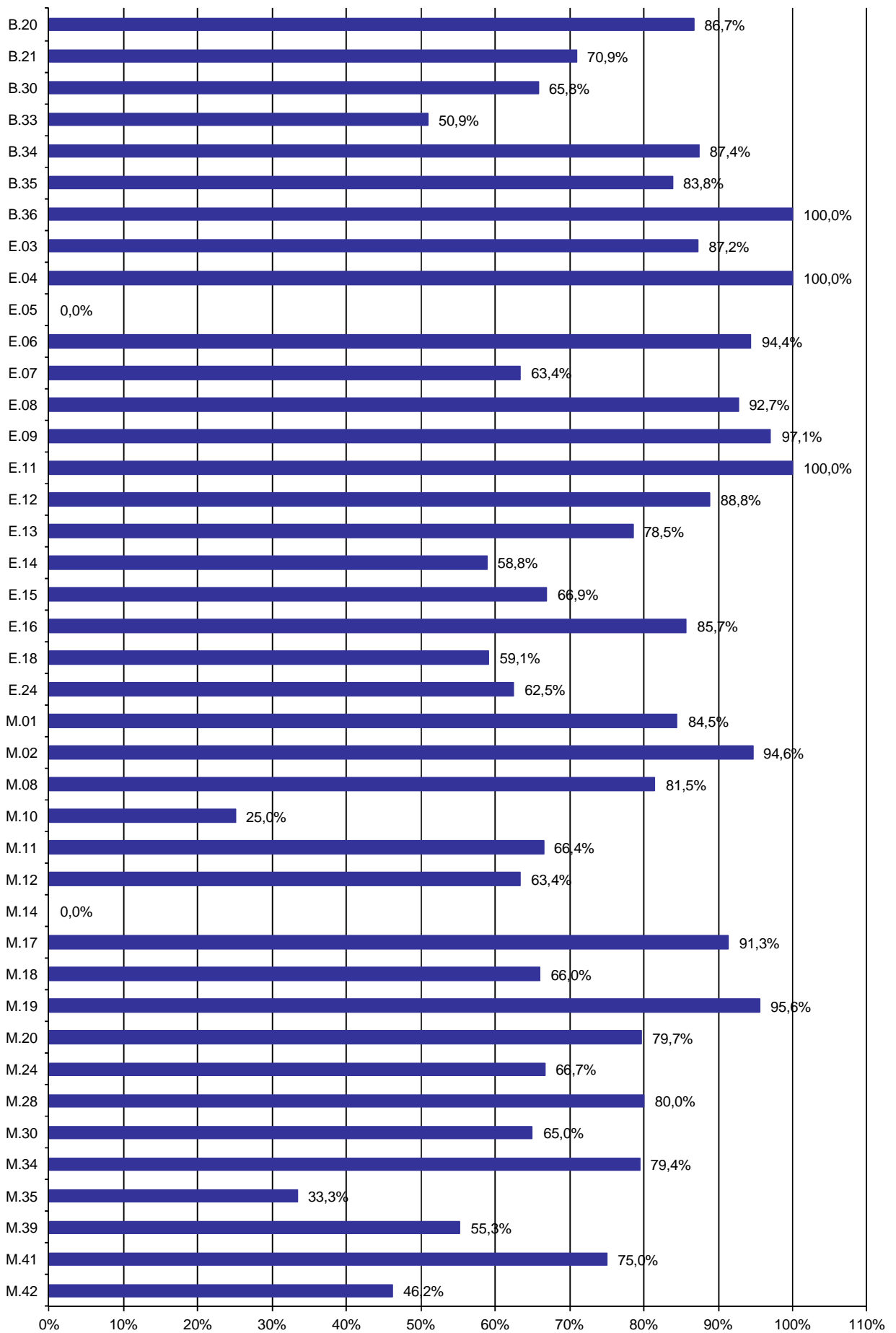


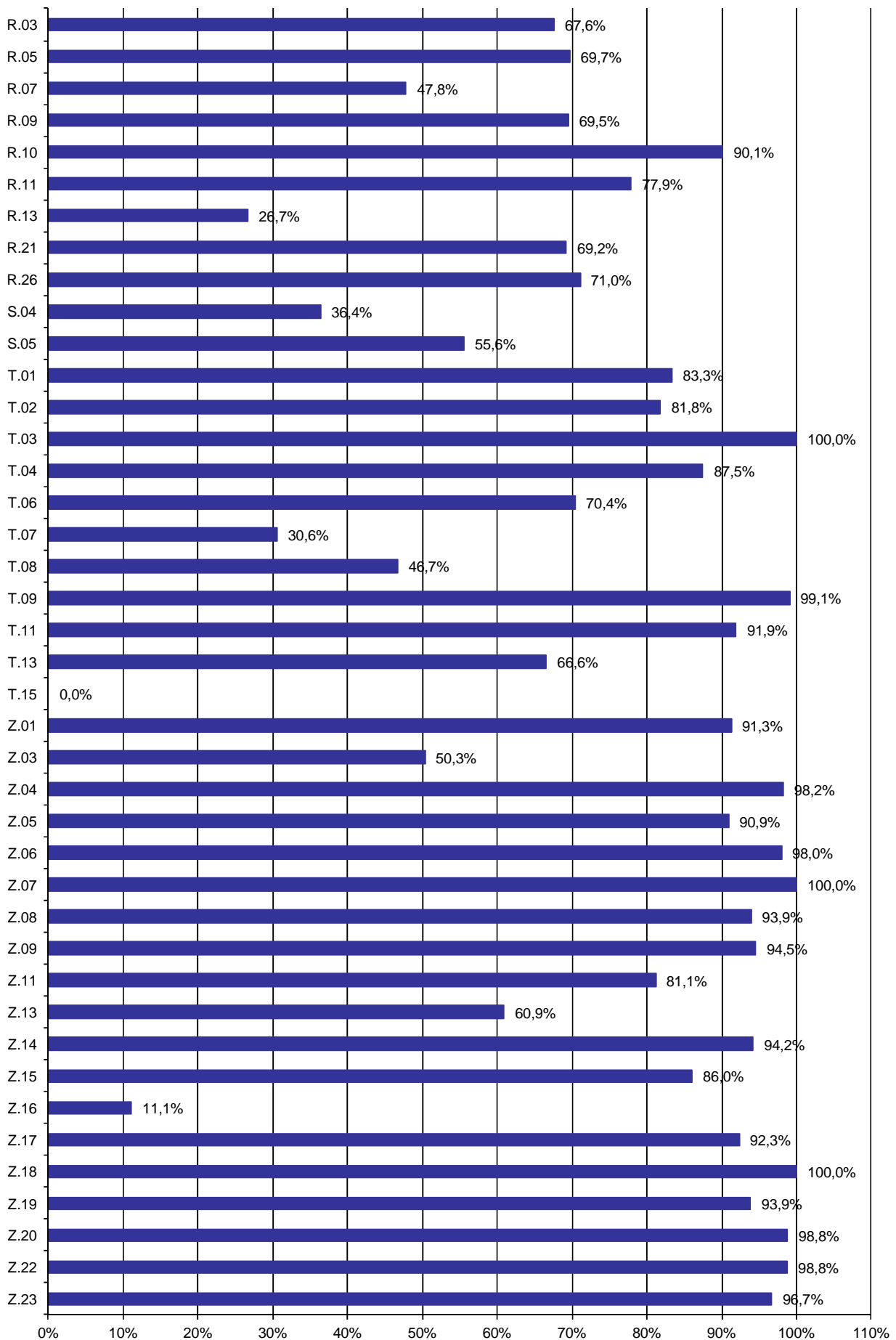




Wykres 2. Procent absolwentów, którzy zdali część praktyczną egzaminu w poszczególnych kwalifikacjach







Wykres 3. Procent absolwentów, którzy zdali część pisemną i praktyczną egzaminu w poszczególnych kwalifikacjach

Tabela 5. Zdawalność egzaminu z podziałem na eksternów, absolwentów KKZ, uczniów i absolwentów szkół w poszczególnych kwalifikacjach wyrażona w %

Lp.	Oznaczenie kwalifikacji	Zdawalność ekstern			Zdawalność kursant			Zdawalność uczniów			Zdawalność absolwent		
		Część pisemna	Część prakt.	Cały egzamin	Część pisemna	Część prakt.	Cały egzamin	Część pisemna	Część prakt.	Cały egzamin	Część pisemna	Część prakt.	Cały egzamin
1.	A.07				100,00%	100,00%	100,00%						
2.	A.12							100,00%	100,00%	100,00%			
3.	A.13	100,00%	0,00%	0,00%				91,46%	80,25%	74,07%			
4.	A.14							80,00%	100,00%	80,00%			
5.	A.15							80,00%	100,00%	80,00%			
6.	A.16							100,00%	100,00%	100,00%			
7.	A.18							92,58%	90,60%	85,77%			
8.	A.19	100,00%	100,00%	100,00%	100,00%	100,00%	100,00%	95,66%	90,99%	87,46%			
9.	A.20							79,73%	78,38%	62,16%			
10.	A.25							90,24%	76,54%	72,84%			
11.	A.26					100,00%		70,03%	91,88%	67,93%			
12.	A.28							85,37%	34,15%	34,15%			
13.	A.30					100,00%		88,54%	43,43%	43,92%			
14.	A.31				100,00%	0,00%	0,00%	92,18%	68,46%	66,67%			
15.	A.32				100,00%	50,00%	50,00%						
16.	A.33							97,14%	95,52%	92,54%			
17.	A.34							85,71%	38,10%	38,10%		100,00%	
18.	A.35					100,00%		96,43%	92,23%	91,15%			
19.	A.36							78,38%	51,39%	46,62%	100,00%	71,43%	100,00%
20.	A.44							57,14%	25,00%	28,57%			
21.	A.48				100,00%	100,00%	100,00%	98,41%	54,67%	53,97%			
22.	A.54							98,55%	57,69%	59,42%			
23.	A.59	100,00%	0,00%	0,00%				100,00%	72,73%	72,73%			
24.	A.60	100,00%	100,00%	100,00%									
25.	A.61							91,89%	77,36%	76,38%	100,00%	75,00%	50,00%
26.	A.62				100,00%	100,00%	100,00%	96,38%	96,38%	93,90%	100,00%	60,00%	50,00%
27.	A.63							100,00%	90,91%	90,00%			
28.	A.64							88,00%	73,08%	72,00%			
29.	A.65				100,00%	100,00%	100,00%	92,42%	87,89%	84,04%	90,00%	75,00%	66,67%
30.	A.66							92,00%	100,00%	91,67%			
31.	A.67							100,00%	90,91%	90,91%		0,00%	
32.	A.68							92,91%	50,13%	49,07%	75,00%	29,17%	0,00%
33.	B.02							100,00%					
34.	B.05				100,00%	100,00%	100,00%	47,48%	92,91%	52,68%			
35.	B.06							80,94%	96,52%	80,19%			
36.	B.07							70,19%	93,27%	69,18%			
37.	B.08							79,41%	100,00%	81,52%			
38.	B.09							75,56%	96,63%	75,28%			
39.	B.10							91,89%	100,00%	91,89%			
40.	B.15	100,00%	100,00%	100,00%				100,00%	66,67%	66,67%			
41.	B.16	100,00%	100,00%	100,00%				100,00%	100,00%	100,00%			
42.	B.18							86,46%	99,29%	86,59%			
43.	B.20							76,47%	100,00%	86,67%			
44.	B.21				100,00%	26,67%	26,67%	84,51%	93,15%	80,28%			
45.	B.30	100,00%	100,00%	100,00%	88,46%	85,19%	73,08%	96,00%	59,57%	60,87%			
46.	B.33	100,00%	100,00%	100,00%	91,67%	33,33%	25,00%	98,29%	51,43%	51,20%			
47.	B.34							94,93%	88,94%	87,38%			
48.	B.35							85,48%	96,27%	83,82%			
49.	B.36							100,00%	100,00%	100,00%		0,00%	
50.	E.03							100,00%	86,27%	87,23%			
51.	E.04							100,00%	100,00%	100,00%			

Lp.	Oznaczenie kwalifikacji	Zdawalność ekstern			Zdawalność kursant			Zdawalność uczniów			Zdawalność absolwent		
		Część pisemna	Część prakt.	Cały egzamin	Część pisemna	Część prakt.	Cały egzamin	Część pisemna	Część prakt.	Cały egzamin	Część pisemna	Część prakt.	Cały egzamin
52.	E.05							16,67%	0,00%	0,00%			
53.	E.06							96,67%	96,50%	94,39%			
54.	E.07				83,33%	95,56%	82,86%	56,02%	92,14%	58,39%			
55.	E.08	100,00%	100,00%	100,00%	100,00%	100,00%	100,00%	92,90%	97,83%	92,50%			
56.	E.09							97,06%	100,00%	97,06%			
57.	E.11							100,00%	100,00%	100,00%			
58.	E.12							95,06%	91,38%	88,87%	100,00%	83,33%	50,00%
59.	E.13							79,41%	95,14%	78,45%	66,67%	100,00%	100,00%
60.	E.14							86,44%	60,40%	58,00%	100,00%	90,91%	100,00%
61.	E.15							65,22%	95,24%	66,94%			
62.	E.16							85,71%	85,71%	85,71%			
63.	E.18							69,66%	80,00%	59,13%			
64.	E.24	100,00%	100,00%	100,00%	56,25%	100,00%	60,00%						
65.	M.01							84,93%	100,00%	84,48%			
66.	M.02							94,59%	100,00%	94,59%			
67.	M.08							81,48%	100,00%	81,48%			
68.	M.10	100,00%	25,00%	25,00%									
69.	M.11	90,91%	100,00%	90,00%	62,59%	100,00%	61,18%	67,36%	94,24%	67,54%			
70.	M.12	100,00%	100,00%	100,00%	100,00%	100,00%		63,61%	96,00%	63,27%			
71.	M.14				0,00%	100,00%	0,00%						
72.	M.17	100,00%	100,00%	100,00%				90,70%	99,21%	91,27%			
73.	M.18	100,00%	100,00%	100,00%		100,00%		66,03%	96,57%	65,93%			
74.	M.19					100,00%		93,62%	100,00%	95,56%			
75.	M.20	100,00%	100,00%	100,00%				87,20%	89,29%	79,60%			
76.	M.24							66,67%	83,33%	66,67%			
77.	M.28							80,00%	100,00%	80,00%			
78.	M.30				83,72%	69,05%	65,00%						
79.	M.34							100,00%	78,79%	78,79%	100,00%	57,14%	100,00%
80.	M.35				75,00%	63,64%	63,64%	70,00%	15,79%	15,79%			
81.	M.36					100,00%							
82.	M.39				75,32%	65,56%	55,26%						
83.	M.41	100,00%	75,00%	75,00%									
84.	M.42	100,00%	50,00%	50,00%	100,00%	50,00%	100,00%	78,26%	50,00%	43,48%	100,00%	50,00%	
85.	R.03				85,71%	100,00%	85,37%	56,72%	100,00%	56,72%			
86.	R.05							69,70%	96,97%	69,70%			
87.	R.07							95,65%	39,29%	47,83%			
88.	R.09							88,72%	72,51%	69,47%		0,00%	
89.	R.10							97,56%	92,59%	90,12%	100,00%	100,00%	
90.	R.11							80,41%	94,79%	77,89%			
91.	R.13							60,00%	26,67%	26,67%			
92.	R.16				100,00%	0,00%							
93.	R.19								100,00%				
94.	R.21				100,00%	100,00%	100,00%	82,89%	75,98%	68,95%			
95.	R.26							71,37%	97,24%	71,20%	75,00%	66,67%	50,00%
96.	S.04							63,64%	45,45%	36,36%			
97.	S.05							100,00%	55,56%	55,56%			
98.	T.01							83,33%	91,67%	83,33%			
99.	T.02							81,82%	100,00%	81,82%			
100.	T.03							95,83%	100,00%	100,00%			
101.	T.04				100,00%	100,00%	100,00%	86,67%	100,00%	86,67%			
102.	T.06	100,00%	100,00%	100,00%	91,11%	100,00%	92,68%	70,00%	99,60%	69,96%			
103.	T.07							91,67%	21,57%	30,56%			
104.	T.08							100,00%	46,67%	46,67%			
105.	T.09							99,07%	100,00%	99,06%			

Lp.	Oznaczenie kwalifikacji	Zdawalność ekstern			Zdawalność kursant			Zdawalność uczniów			Zdawalność absolwent		
		Część pisemna	Część prakt.	Cały egzamin	Część pisemna	Część prakt.	Cały egzamin	Część pisemna	Część prakt.	Cały egzamin	Część pisemna	Część prakt.	Cały egzamin
106.	T.11							98,46%	91,23%	91,92%			
107.	T.13							97,69%	65,35%	66,57%			
108.	T.15				100,00%	0,00%	0,00%						
109.	Z.01							94,39%	95,67%	91,25%	66,67%	25,00%	
110.	Z.03							91,88%	48,48%	50,00%	100,00%	50,00%	100,00%
111.	Z.04				100,00%	93,55%	93,55%	99,17%	99,16%	98,53%	100,00%	100,00%	
112.	Z.05							97,40%	93,51%	92,11%	100,00%	66,67%	0,00%
113.	Z.06							97,92%	100,00%	97,92%	50,00%	100,00%	100,00%
114.	Z.07							100,00%	100,00%	100,00%			
115.	Z.08							97,03%	94,00%	93,94%			
116.	Z.09							100,00%	94,55%	94,55%		100,00%	
117.	Z.11							98,11%	83,02%	81,13%			
118.	Z.13							98,10%	56,52%	59,05%	100,00%	53,13%	100,00%
119.	Z.14							94,93%	98,57%	94,20%	100,00%		
120.	Z.15							88,72%	96,99%	86,04%	50,00%	100,00%	
121.	Z.16							66,67%	11,11%	11,11%			
122.	Z.17							100,00%	92,31%	92,31%			
123.	Z.18							100,00%	100,00%	100,00%			
124.	Z.19							97,95%	94,69%	93,85%	100,00%		
125.	Z.20							98,82%	100,00%	98,80%			
126.	Z.22	96,77%	100,00%	96,77%	98,33%	100,00%	98,33%	100,00%	100,00%	100,00%			
127.	Z.23	100,00%	66,67%	50,00%	100,00%	94,51%	95,56%	100,00%	98,88%	98,88%			
Łącznie:		97,33%	89,47%	86,49%	84,84%	88,37%	79,12%	85,66%	87,47%	76,73%	86,49%	60,65%	61,29%

WYNIKI ZDAJĄCYCH W ROZBICIU NA TYPY DEKLARACJI

Tabela 6. Wyniki egzaminu z kwalifikacji – uczniowie szkół

Lp.	Oznaczenie kwalifikacji	Przystąpiło do części pisemnej	Zdało część pisemną		Przystąpiło do części praktycznej	Zdało część praktyczną		Przystąpiło do dwóch części egzaminu	Otrzymało świadectwo kwalifikacyjne (spośród zdających 2 części egzaminu)	
		liczba	liczba	%	liczba	liczba	%	liczba	liczba	%
1.	A.12	5	5	100,00%	5	5	100,00%	5	5	100,00%
2.	A.13	82	75	91,46%	81	65	80,25%	81	60	74,07%
3.	A.14	5	4	80,00%	5	5	100,00%	5	4	80,00%
4.	A.15	10	8	80,00%	11	11	100,00%	10	8	80,00%
5.	A.16	1	1	100,00%	1	1	100,00%	1	1	100,00%
6.	A.18	755	699	92,58%	755	684	90,60%	752	645	85,77%
7.	A.19	346	331	95,66%	344	313	90,99%	343	300	87,46%
8.	A.20	74	59	79,73%	74	58	78,38%	74	46	62,16%
9.	A.25	82	74	90,24%	81	62	76,54%	81	59	72,84%
10.	A.26	347	243	70,03%	382	351	91,88%	343	233	67,93%
11.	A.28	41	35	85,37%	41	14	34,15%	41	14	34,15%
12.	A.30	471	417	88,54%	502	218	43,43%	469	206	43,92%
13.	A.31	409	377	92,18%	409	280	68,46%	408	272	66,67%
14.	A.33	70	68	97,14%	67	64	95,52%	67	62	92,54%
15.	A.34	21	18	85,71%	21	8	38,10%	21	8	38,10%
16.	A.35	896	864	96,43%	914	843	92,23%	870	793	91,15%
17.	A.36	148	116	78,38%	144	74	51,39%	133	62	46,62%
18.	A.44	7	4	57,14%	8	2	25,00%	7	2	28,57%
19.	A.48	63	62	98,41%	75	41	54,67%	63	34	53,97%
20.	A.54	69	68	98,55%	78	45	57,69%	69	41	59,42%
21.	A.59	110	110	100,00%	110	80	72,73%	110	80	72,73%
22.	A.61	407	374	91,89%	477	369	77,36%	398	304	76,38%
23.	A.62	553	533	96,38%	553	533	96,38%	541	508	93,90%
24.	A.63	11	11	100,00%	11	10	90,91%	10	9	90,00%
25.	A.64	25	22	88,00%	26	19	73,08%	25	18	72,00%
26.	A.65	198	183	92,42%	190	167	87,89%	188	158	84,04%
27.	A.66	25	23	92,00%	24	24	100,00%	24	22	91,67%
28.	A.67	22	22	100,00%	22	20	90,91%	22	20	90,91%
29.	A.68	381	354	92,91%	385	193	50,13%	375	184	49,07%
30.	B.02	1	1	100,00%						
31.	B.05	139	66	47,48%	127	118	92,91%	112	59	52,68%
32.	B.06	467	378	80,94%	431	416	96,52%	419	336	80,19%
33.	B.07	322	226	70,19%	312	291	93,27%	305	211	69,18%
34.	B.08	102	81	79,41%	96	96	100,00%	92	75	81,52%
35.	B.09	90	68	75,56%	89	86	96,63%	89	67	75,28%
36.	B.10	37	34	91,89%	37	37	100,00%	37	34	91,89%
37.	B.15	9	9	100,00%	9	6	66,67%	9	6	66,67%
38.	B.16	31	31	100,00%	28	28	100,00%	28	28	100,00%
39.	B.18	288	249	86,46%	280	278	99,29%	276	239	86,59%
40.	B.20	17	13	76,47%	15	15	100,00%	15	13	86,67%
41.	B.21	71	60	84,51%	73	68	93,15%	71	57	80,28%
42.	B.30	50	48	96,00%	47	28	59,57%	46	28	60,87%
43.	B.33	877	862	98,29%	877	451	51,43%	875	448	51,20%
44.	B.34	217	206	94,93%	217	193	88,94%	214	187	87,38%
45.	B.35	241	206	85,48%	241	232	96,27%	241	202	83,82%
46.	B.36	10	10	100,00%	10	10	100,00%	10	10	100,00%
47.	E.03	48	48	100,00%	51	44	86,27%	47	41	87,23%
48.	E.04	14	14	100,00%	14	14	100,00%	14	14	100,00%
49.	E.05	6	1	16,67%	6	0	0,00%	5	0	0,00%

Lp.	Oznaczenie kwalifikacji	Przystąpiło do części pisemnej	Zdało część pisemną		Przystąpiło do części praktycznej	Zdało część praktyczną		Przystąpiło do dwóch części egzaminu	Otrzymało świadectwo kwalifikacyjne (spośród zdających 2 części egzaminu)	
		liczba	liczba	%	liczba	liczba	%	liczba	liczba	%
50.	E.06	300	290	96,67%	286	276	96,50%	285	269	94,39%
51.	E.07	166	93	56,02%	140	129	92,14%	137	80	58,39%
52.	E.08	324	301	92,90%	323	316	97,83%	320	296	92,50%
53.	E.09	34	33	97,06%	34	34	100,00%	34	33	97,06%
54.	E.11	5	5	100,00%	5	5	100,00%	5	5	100,00%
55.	E.12	1679	1596	95,06%	1613	1474	91,38%	1555	1382	88,87%
56.	E.13	1525	1211	79,41%	1503	1430	95,14%	1485	1165	78,45%
57.	E.14	118	102	86,44%	101	61	60,40%	100	58	58,00%
58.	E.15	138	90	65,22%	126	120	95,24%	124	83	66,94%
59.	E.16	7	6	85,71%	7	6	85,71%	7	6	85,71%
60.	E.18	323	225	69,66%	325	260	80,00%	323	191	59,13%
61.	M.01	146	124	84,93%	119	119	100,00%	116	98	84,48%
62.	M.02	148	140	94,59%	149	149	100,00%	148	140	94,59%
63.	M.08	27	22	81,48%	27	27	100,00%	27	22	81,48%
64.	M.11	193	130	67,36%	191	180	94,24%	191	129	67,54%
65.	M.12	753	479	63,61%	750	720	96,00%	746	472	63,27%
66.	M.17	129	117	90,70%	126	125	99,21%	126	115	91,27%
67.	M.18	892	589	66,03%	874	844	96,57%	857	565	65,93%
68.	M.19	94	88	93,62%	91	91	100,00%	90	86	95,56%
69.	M.20	250	218	87,20%	252	225	89,29%	250	199	79,60%
70.	M.24	6	4	66,67%	6	5	83,33%	6	4	66,67%
71.	M.28	15	12	80,00%	15	15	100,00%	15	12	80,00%
72.	M.34	33	33	100,00%	33	26	78,79%	33	26	78,79%
73.	M.35	20	14	70,00%	19	3	15,79%	19	3	15,79%
74.	M.42	23	18	78,26%	24	12	50,00%	23	10	43,48%
75.	R.03	67	38	56,72%	69	69	100,00%	67	38	56,72%
76.	R.05	33	23	69,70%	33	32	96,97%	33	23	69,70%
77.	R.07	23	22	95,65%	28	11	39,29%	23	11	47,83%
78.	R.09	133	118	88,72%	171	124	72,51%	131	91	69,47%
79.	R.10	82	80	97,56%	81	75	92,59%	81	73	90,12%
80.	R.11	97	78	80,41%	96	91	94,79%	95	74	77,89%
81.	R.13	15	9	60,00%	15	4	26,67%	15	4	26,67%
82.	R.19				2	2	100,00%			
83.	R.21	228	189	82,89%	229	174	75,98%	219	151	68,95%
84.	R.26	255	182	71,37%	254	247	97,24%	250	178	71,20%
85.	S.04	11	7	63,64%	11	5	45,45%	11	4	36,36%
86.	S.05	9	9	100,00%	9	5	55,56%	9	5	55,56%
87.	T.01	12	10	83,33%	12	11	91,67%	12	10	83,33%
88.	T.02	11	9	81,82%	11	11	100,00%	11	9	81,82%
89.	T.03	24	23	95,83%	23	23	100,00%	23	23	100,00%
90.	T.04	105	91	86,67%	107	107	100,00%	105	91	86,67%
91.	T.06	2267	1587	70,00%	2251	2242	99,60%	2240	1567	69,96%
92.	T.07	36	33	91,67%	51	11	21,57%	36	11	30,56%
93.	T.08	15	15	100,00%	15	7	46,67%	15	7	46,67%
94.	T.09	108	107	99,07%	107	107	100,00%	106	105	99,06%
95.	T.11	844	831	98,46%	878	801	91,23%	842	774	91,92%
96.	T.13	346	338	97,69%	355	232	65,35%	338	225	66,57%
97.	Z.01	321	303	94,39%	323	309	95,67%	320	292	91,25%
98.	Z.03	160	147	91,88%	165	80	48,48%	158	79	50,00%
99.	Z.04	482	478	99,17%	476	472	99,16%	476	469	98,53%
100.	Z.05	77	75	97,40%	77	72	93,51%	76	70	92,11%
101.	Z.06	48	47	97,92%	48	48	100,00%	48	47	97,92%
102.	Z.07	22	22	100,00%	22	22	100,00%	22	22	100,00%

Lp.	Oznaczenie kwalifikacji	Przystąpiło do części pisemnej	Zdało część pisemną		Przystąpiło do części praktycznej	Zdało część praktyczną		Przystąpiło do dwóch części egzaminu	Otrzymało świadectwo kwalifikacyjne (spośród zdających 2 części egzaminu)	
			liczba	liczba		%	liczba		liczba	%
103.	Z.08	101	98	97,03%	100	94	94,00%	99	93	93,94%
104.	Z.09	55	55	100,00%	55	52	94,55%	55	52	94,55%
105.	Z.11	53	52	98,11%	53	44	83,02%	53	43	81,13%
106.	Z.13	105	103	98,10%	115	65	56,52%	105	62	59,05%
107.	Z.14	138	131	94,93%	140	138	98,57%	138	130	94,20%
108.	Z.15	266	236	88,72%	266	258	96,99%	265	228	86,04%
109.	Z.16	9	6	66,67%	9	1	11,11%	9	1	11,11%
110.	Z.17	14	14	100,00%	13	12	92,31%	13	12	92,31%
111.	Z.18	61	61	100,00%	61	61	100,00%	61	61	100,00%
112.	Z.19	244	239	97,95%	245	232	94,69%	244	229	93,85%
113.	Z.20	85	84	98,82%	83	83	100,00%	83	82	98,80%
114.	Z.22	89	89	100,00%	89	89	100,00%	89	89	100,00%
115.	Z.23	89	89	100,00%	89	88	98,88%	89	88	98,88%
Łącznie:		23159	19839	85,66%	23132	20233	87,47%	22528	17285	76,73%

Tabela 7. Wyniki egzaminu z kwalifikacji – absolwenci szkół

Lp.	Oznaczenie kwalifikacji	Przystąpiło do części pisemnej	Zdało część pisemną		Przystąpiło do części praktycznej	Zdało część praktyczną		Przystąpiło do dwóch części egzaminu	Otrzymało świadectwo kwalifikacyjne (spośród zdających 2 części egzaminu)	
			liczba	liczba		%	liczba		liczba	%
1.	A.34				2	2	100,00%			
2.	A.36	1	1	100,00%	14	10	71,43%	1	1	100,00%
3.	A.61	2	2	100,00%	16	12	75,00%	2	1	50,00%
4.	A.62	5	5	100,00%	5	3	60,00%	2	1	50,00%
5.	A.65	10	9	90,00%	4	3	75,00%	3	2	66,67%
6.	A.67				1	0	0,00%			
7.	A.68	8	6	75,00%	24	7	29,17%	6	0	0,00%
8.	B.36				2	0	0,00%			
9.	E.12	4	4	100,00%	6	5	83,33%	2	1	50,00%
10.	E.13	9	6	66,67%	2	2	100,00%	2	2	100,00%
11.	E.14	4	4	100,00%	11	10	90,91%	2	2	100,00%
12.	M.34	1	1	100,00%	7	4	57,14%	1	1	100,00%
13.	M.42	1	1	100,00%	2	1	50,00%			
14.	R.09				2	0	0,00%			
15.	R.10	1	1	100,00%	1	1	100,00%			
16.	R.26	4	3	75,00%	3	2	66,67%	2	1	50,00%
17.	Z.01	3	2	66,67%	4	1	25,00%			
18.	Z.03	1	1	100,00%	4	2	50,00%	1	1	100,00%
19.	Z.04	2	2	100,00%	2	2	100,00%			
20.	Z.05	1	1	100,00%	3	2	66,67%	1	0	0,00%
21.	Z.06	2	1	50,00%	1	1	100,00%	1	1	100,00%
22.	Z.09				5	5	100,00%			
23.	Z.13	6	6	100,00%	32	17	53,13%	5	5	100,00%
24.	Z.14	2	2	100,00%						
25.	Z.15	2	1	50,00%	2	2	100,00%			
26.	Z.19	5	5	100,00%						
Łącznie:		74	64	86,49%	155	94	60,65%	31	19	61,29%

Tabela 8. Wyniki egzaminu z kwalifikacji – absolwenci kwalifikacyjnych kursów zawodowych

Lp.	Oznaczenie kwalifikacji	Przystąpiło do części pisemnej	Zdało część pisemną		Przystąpiło do części praktycznej	Zdało część praktyczną		Przystąpiło do dwóch części egzaminu	Otrzymało świadectwo kwalifikacyjne (spośród zdających 2 części egzaminu)	
		liczba	liczba	%	liczba	liczba	%	liczba	liczba	%
1.	A.07	1	1	100,00%	1	1	100,00%	1	1	100,00%
2.	A.19	19	19	100,00%	20	20	100,00%	19	19	100,00%
3.	A.26				1	1	100,00%			
4.	A.30				1	1	100,00%			
5.	A.31	2	2	100,00%	2	0	0,00%	2	0	0,00%
6.	A.32	2	2	100,00%	2	1	50,00%	2	1	50,00%
7.	A.35				1	1	100,00%			
8.	A.48	8	8	100,00%	8	8	100,00%	8	8	100,00%
9.	A.62	1	1	100,00%	1	1	100,00%	1	1	100,00%
10.	A.65	13	13	100,00%	13	13	100,00%	13	13	100,00%
11.	B.05	1	1	100,00%	1	1	100,00%	1	1	100,00%
12.	B.21	15	15	100,00%	15	4	26,67%	15	4	26,67%
13.	B.30	26	23	88,46%	27	23	85,19%	26	19	73,08%
14.	B.33	12	11	91,67%	12	4	33,33%	12	3	25,00%
15.	E.07	36	30	83,33%	45	43	95,56%	35	29	82,86%
16.	E.08	9	9	100,00%	6	6	100,00%	6	6	100,00%
17.	E.24	16	9	56,25%	16	16	100,00%	15	9	60,00%
18.	M.11	139	87	62,59%	86	86	100,00%	85	52	61,18%
19.	M.12	3	3	100,00%	1	1	100,00%			
20.	M.14	9	0	0,00%	2	2	100,00%	2	0	0,00%
21.	M.18				2	2	100,00%			
22.	M.19				1	1	100,00%			
23.	M.30	43	36	83,72%	42	29	69,05%	40	26	65,00%
24.	M.35	12	9	75,00%	11	7	63,64%	11	7	63,64%
25.	M.36				1	1	100,00%			
26.	M.39	77	58	75,32%	90	59	65,56%	76	42	55,26%
27.	M.42	1	1	100,00%	2	1	50,00%	1	1	100,00%
28.	R.03	42	36	85,71%	41	41	100,00%	41	35	85,37%
29.	R.16	1	1	100,00%	2	0	0,00%			
30.	R.21	2	2	100,00%	2	2	100,00%	2	2	100,00%
31.	T.04	7	7	100,00%	7	7	100,00%	7	7	100,00%
32.	T.06	45	41	91,11%	43	43	100,00%	41	38	92,68%
33.	T.15	2	2	100,00%	1	0	0,00%	1	0	0,00%
34.	Z.04	31	31	100,00%	31	29	93,55%	31	29	93,55%
35.	Z.22	120	118	98,33%	120	120	100,00%	120	118	98,33%
36.	Z.23	90	90	100,00%	91	86	94,51%	90	86	95,56%
Łącznie:		785	666	84,84%	748	661	88,37%	704	557	79,12%

Tabela 9. Wyniki egzaminu z kwalifikacji – eksterni

Lp.	Oznaczenie kwalifikacji	Przystąpiło do części pisemnej	Zdało część pisemną		Przystąpiło do części praktycznej	Zdało część praktyczną		Przystąpiło do dwóch części egzaminu	Otrzymało świadectwo kwalifikacyjne (spośród zdających 2 części egzaminu)	
		liczba	liczba	%	liczba	liczba	%	liczba	liczba	%
1.	A.13	1	1	100,00%	1	0	0,00%	1	0	0,00%
2.	A.19	1	1	100,00%	1	1	100,00%	1	1	100,00%
3.	A.59	1	1	100,00%	1	0	0,00%	1	0	0,00%
4.	A.60	1	1	100,00%	1	1	100,00%	1	1	100,00%
5.	B.15	2	2	100,00%	2	2	100,00%	2	2	100,00%
6.	B.16	1	1	100,00%	1	1	100,00%	1	1	100,00%
7.	B.30	1	1	100,00%	1	1	100,00%	1	1	100,00%
8.	B.33	1	1	100,00%	1	1	100,00%	1	1	100,00%
9.	E.08	1	1	100,00%	1	1	100,00%	1	1	100,00%
10.	E.24	1	1	100,00%	1	1	100,00%	1	1	100,00%
11.	M.10	4	4	100,00%	4	1	25,00%	4	1	25,00%
12.	M.11	11	10	90,91%	11	11	100,00%	10	9	90,00%
13.	M.12	2	2	100,00%	2	2	100,00%	2	2	100,00%
14.	M.17	1	1	100,00%	1	1	100,00%	1	1	100,00%
15.	M.18	2	2	100,00%	2	2	100,00%	2	2	100,00%
16.	M.20	1	1	100,00%	1	1	100,00%	1	1	100,00%
17.	M.41	4	4	100,00%	4	3	75,00%	4	3	75,00%
18.	M.42	2	2	100,00%	2	1	50,00%	2	1	50,00%
19.	T.06	4	4	100,00%	4	4	100,00%	4	4	100,00%
20.	Z.22	31	30	96,77%	31	31	100,00%	31	30	96,77%
21.	Z.23	2	2	100,00%	3	2	66,67%	2	1	50,00%
Łącznie:		75	73	97,33%	76	68	89,47%	74	64	86,49%

WYNIKI CZĘŚCI PISEMNEJ W ROZBICIU NA FORMĘ TESTU

Tabela 10. Wyniki uczniów szkół z części pisemnej egzaminu przeprowadzonej z wykorzystaniem arkuszy egzaminacyjnych i komputera

Lp.	Oznaczenie kwalifikacji	Arkusze egzaminacyjne			Komputer		
		Przystąpiło	Zdało	Zdało %	Przystąpiło	Zdało	Zdało %
1.	A.07	1	1	100,00%			
2.	A.12	5	5	100,00%			
3.	A.13	58	54	93,10%	25	22	88,00%
4.	A.14				5	4	80,00%
5.	A.15				10	8	80,00%
6.	A.16	1	1	100,00%			
7.	A.18	708	654	92,37%	47	45	95,74%
8.	A.19	289	274	94,81%	77	77	100,00%
9.	A.20	25	19	76,00%	49	40	81,63%
10.	A.25	32	27	84,38%	50	47	94,00%
11.	A.26	183	135	73,77%	164	108	65,85%
12.	A.28	41	35	85,37%			
13.	A.30	412	365	88,59%	59	52	88,14%
14.	A.31	330	299	90,61%	81	80	98,77%
15.	A.32	2	2	100,00%			
16.	A.33	70	68	97,14%			
17.	A.34	21	18	85,71%			
18.	A.35	813	788	96,92%	83	76	91,57%
19.	A.36	149	117	78,52%			
20.	A.44	7	4	57,14%			

Lp.	Oznaczenie kwalifikacji	Arkusze egzaminacyjne			Komputer		
		Przystąpiło	Zdało	Zdało %	Przystąpiło	Zdało	Zdało %
21.	A.48	32	32	100,00%	39	38	97,44%
22.	A.54	8	7	87,50%	61	61	100,00%
23.	A.59	111	111	100,00%			
24.	A.60	1	1	100,00%			
25.	A.61	409	376	91,93%			
26.	A.62	556	536	96,40%	3	3	100,00%
27.	A.63	11	11	100,00%			
28.	A.64	25	22	88,00%			
29.	A.65	221	205	92,76%			
30.	A.66	25	23	92,00%			
31.	A.67	22	22	100,00%			
32.	A.68	371	343	92,45%	18	17	94,44%
33.	B.02	1	1	100,00%			
34.	B.05	98	48	48,98%	42	19	45,24%
35.	B.06	399	320	80,20%	68	58	85,29%
36.	B.07	276	197	71,38%	46	29	63,04%
37.	B.08	60	43	71,67%	42	38	90,48%
38.	B.09	68	46	67,65%	22	22	100,00%
39.	B.10	37	34	91,89%			
40.	B.15	11	11	100,00%			
41.	B.16	29	29	100,00%	3	3	100,00%
42.	B.18	257	222	86,38%	31	27	87,10%
43.	B.20	17	13	76,47%			
44.	B.21	63	55	87,30%	23	20	86,96%
45.	B.30	77	72	93,51%			
46.	B.33	742	726	97,84%	148	148	100,00%
47.	B.34	114	108	94,74%	103	98	95,15%
48.	B.35	130	116	89,23%	111	90	81,08%
49.	B.36				10	10	100,00%
50.	E.03	43	43	100,00%	5	5	100,00%
51.	E.04	14	14	100,00%			
52.	E.05				6	1	16,67%
53.	E.06	218	215	98,62%	82	75	91,46%
54.	E.07	150	102	68,00%	52	21	40,38%
55.	E.08	245	228	93,06%	89	83	93,26%
56.	E.09	34	33	97,06%			
57.	E.11	5	5	100,00%			
58.	E.12	1209	1147	94,87%	474	453	95,57%
59.	E.13	1147	898	78,29%	387	319	82,43%
60.	E.14	122	106	86,89%			
61.	E.15	98	71	72,45%	40	19	47,50%
62.	E.16	7	6	85,71%			
63.	E.18	261	173	66,28%	62	52	83,87%
64.	E.24	17	10	58,82%			
65.	M.01	146	124	84,93%			
66.	M.02	148	140	94,59%			
67.	M.08	27	22	81,48%			
68.	M.10	4	4	100,00%			
69.	M.11	343	227	66,18%			
70.	M.12	676	445	65,83%	82	39	47,56%
71.	M.14	9	0	0,00%			
72.	M.17	90	79	87,78%	40	39	97,50%
73.	M.18	843	564	66,90%	51	27	52,94%
74.	M.19	94	88	93,62%			
75.	M.20	201	172	85,57%	50	47	94,00%

Lp.	Oznaczenie kwalifikacji	Arkusze egzaminacyjne			Komputer		
		Przystąpiło	Zdało	Zdało %	Przystąpiło	Zdało	Zdało %
76.	M.24	6	4	66,67%			
77.	M.28	15	12	80,00%			
78.	M.30	43	36	83,72%			
79.	M.34	34	34	100,00%			
80.	M.35	32	23	71,88%			
81.	M.39	77	58	75,32%			
82.	M.41	4	4	100,00%			
83.	M.42	22	19	86,36%	5	3	60,00%
84.	R.03	98	65	66,33%	11	9	81,82%
85.	R.05	25	17	68,00%	8	6	75,00%
86.	R.07	23	22	95,65%			
87.	R.09	133	118	88,72%			
88.	R.10	83	81	97,59%			
89.	R.11	97	78	80,41%			
90.	R.13	15	9	60,00%			
91.	R.16	1	1	100,00%			
92.	R.21	180	147	81,67%	50	44	88,00%
93.	R.26	259	185	71,43%			
94.	S.04	11	7	63,64%			
95.	S.05	9	9	100,00%			
96.	T.01	12	10	83,33%			
97.	T.02	11	9	81,82%			
98.	T.03	24	23	95,83%			
99.	T.04	106	93	87,74%	6	5	83,33%
100.	T.06	2242	1585	70,70%	74	47	63,51%
101.	T.07	36	33	91,67%			
102.	T.08	15	15	100,00%			
103.	T.09	108	107	99,07%			
104.	T.11	844	831	98,46%			
105.	T.13	346	338	97,69%			
106.	T.15	2	2	100,00%			
107.	Z.01	227	214	94,27%	97	91	93,81%
108.	Z.03	160	147	91,88%	1	1	100,00%
109.	Z.04	514	510	99,22%	1	1	100,00%
110.	Z.05	78	76	97,44%			
111.	Z.06	50	48	96,00%			
112.	Z.07	22	22	100,00%			
113.	Z.08	101	98	97,03%			
114.	Z.09	55	55	100,00%			
115.	Z.11	53	52	98,11%			
116.	Z.13	110	108	98,18%	1	1	100,00%
117.	Z.14	138	131	94,93%	2	2	100,00%
118.	Z.15	252	225	89,29%	16	12	75,00%
119.	Z.16	9	6	66,67%			
120.	Z.17	14	14	100,00%			
121.	Z.18	61	61	100,00%			
122.	Z.19	249	244	97,99%			
123.	Z.20	66	66	100,00%	19	18	94,74%
124.	Z.22	240	237	98,75%			
125.	Z.23	181	181	100,00%			
Łącznie:		20962	17982	85,78%	3131	2660	84,96%

WYNIKI OGÓLNE UCZNIÓW SZKÓŁ Z EGZAMINU POTWIERDZAJĄCEGO KWALIFIKACJE W ZAWODZIE

Tabela 11. Wyniki ogólne egzaminu z kwalifikacji w szkołach (uwzględniono wyniki uczniów przystępujących do obu części egzaminu po raz pierwszy)

Lp.	Nazwa i adres szkoły	Oznaczenie kwalifikacji	Przystąpiło do obu części egzaminu po raz pierwszy	Zdało część pisemną		Zdało część praktyczną		Otrzymało świadectwo kwalifikacyjne		Średnia zdawalność w województwie
			liczba	liczba	%	liczba	%	liczba	%	%
1.	Publiczne Technikum w Zespole Szkół Nr 2 w Bochni, Bochnia, ul. Stasiaka 1	B.08	8	8	100,0%	8	100,0%	8	100,0%	81,5%
2.	Publiczne Technikum w Zespole Szkół Nr 2 w Bochni, Bochnia, ul. Stasiaka 1	B.09	15	12	80,0%	14	93,3%	12	80,0%	75,3%
3.	Publiczne Technikum w Zespole Szkół Nr 2 w Bochni, Bochnia, ul. Stasiaka 1	B.33	51	51	100,0%	23	45,1%	23	45,1%	50,9%
4.	Publiczne Technikum w Zespole Szkół Nr 2 w Bochni, Bochnia, ul. Stasiaka 1	B.34	14	14	100,0%	14	100,0%	14	100,0%	87,4%
5.	Publiczne Technikum w Zespole Szkół Nr 2 w Bochni, Bochnia, ul. Stasiaka 1	B.35	31	31	100,0%	30	96,8%	30	96,8%	83,8%
6.	Publiczna Zasadnicza Szkoła Zawodowa w Zespole Szkół Nr 2 w Bochni, Bochnia, ul. Stasiaka 1	A.18	3	1	33,3%	2	66,7%	1	33,3%	85,8%
7.	Publiczna Zasadnicza Szkoła Zawodowa w Zespole Szkół Nr 2 w Bochni, Bochnia, ul. Stasiaka 1	B.06	24	17	70,8%	24	100,0%	17	70,8%	80,2%
8.	Publiczna Zasadnicza Szkoła Zawodowa w Zespole Szkół Nr 2 w Bochni, Bochnia, ul. Stasiaka 1	B.07	26	13	50,0%	26	100,0%	13	50,0%	69,2%
9.	Publiczna Zasadnicza Szkoła Zawodowa w Zespole Szkół Nr 2 w Bochni, Bochnia, ul. Stasiaka 1	T.06	2	0	0,0%	2	100,0%	0	0,0%	70,4%
10.	Zasadnicza Szkoła Zawodowa, Bochnia, ul. Stasiaka 1A	T.06	10	4	40,0%	10	100,0%	4	40,0%	70,4%
11.	Policealne Studium Farmaceutyczne w Bochni, Bochnia, ul. Konfederatów Barskich 29	Z.19	6	6	100,0%	6	100,0%	6	100,0%	93,9%
12.	Niepubliczna Policealna Szkoła Zawodowa, Bochnia, ul. Oracka 6	A.62	8	8	100,0%	8	100,0%	8	100,0%	93,8%
13.	Niepubliczna Policealna Szkoła Zawodowa, Bochnia, ul. Oracka 6	A.65	7	6	85,7%	7	100,0%	6	85,7%	84,8%
14.	Publiczne Technikum, Bochnia, ul. Windakiewicza 23	A.25	11	10	90,9%	11	100,0%	10	90,9%	72,8%
15.	Publiczne Technikum, Bochnia, ul. Windakiewicza 23	A.30	29	28	96,6%	21	72,4%	21	72,4%	43,9%
16.	Publiczne Technikum, Bochnia, ul. Windakiewicza 23	A.31	12	12	100,0%	10	83,3%	10	83,3%	66,3%
17.	Publiczne Technikum, Bochnia, ul. Windakiewicza 23	E.08	28	28	100,0%	28	100,0%	28	100,0%	92,7%
18.	Publiczne Technikum, Bochnia, ul. Windakiewicza 23	E.12	61	61	100,0%	58	95,1%	58	95,1%	88,8%
19.	Publiczne Technikum, Bochnia, ul. Windakiewicza 23	E.13	54	47	87,0%	54	100,0%	47	87,0%	78,5%
20.	Publiczne Technikum, Bochnia, ul. Windakiewicza 23	M.12	19	16	84,2%	19	100,0%	16	84,2%	63,4%
21.	Publiczne Technikum, Bochnia, ul. Windakiewicza 23	M.19	22	22	100,0%	22	100,0%	22	100,0%	95,6%
22.	Publiczne Technikum, Bochnia, ul. Windakiewicza 23	R.07	14	13	92,9%	5	35,7%	5	35,7%	47,8%
23.	Publiczna Zasadnicza Szkoła Zawodowa, Bochnia, ul. Windakiewicza 23	E.07	4	4	100,0%	4	100,0%	4	100,0%	63,4%
24.	Publiczna Zasadnicza Szkoła Zawodowa, Bochnia, ul. Windakiewicza 23	E.08	10	10	100,0%	10	100,0%	10	100,0%	92,7%
25.	Publiczna Zasadnicza Szkoła Zawodowa, Bochnia, ul. Windakiewicza 23	M.18	12	11	91,7%	11	91,7%	10	83,3%	66,0%

Lp.	Nazwa i adres szkoły	Oznaczenie kwalifikacji	Przystąpiło do obu części egzaminu po raz pierwszy		Zdało część pisemną		Zdało część praktyczną		Otrzymało świadectwo kwalifikacyjne		Średnia zdawalność w województwie
			liczba	liczba	%	liczba	%	liczba	%	%	
26.	Publiczna Zasadnicza Szkoła Zawodowa, Bochnia, ul. Windakiewicza 23	M.19	9	9	100,0%	9	100,0%	9	100,0%	95,6%	
27.	Publiczne Technikum w Zespole Szkół Nr 3 im. ks. prof. Józefa Tischnera w Bochni, Bochnia, ul. Krakowska 20	A.35	30	30	100,0%	30	100,0%	30	100,0%	91,1%	
28.	Publiczne Technikum w Zespole Szkół Nr 3 im. ks. prof. Józefa Tischnera w Bochni, Bochnia, ul. Krakowska 20	T.06	75	68	90,7%	75	100,0%	68	90,7%	70,4%	
29.	Publiczne Technikum w Zespole Szkół Nr 3 im. ks. prof. Józefa Tischnera w Bochni, Bochnia, ul. Krakowska 20	T.11	55	55	100,0%	54	98,2%	54	98,2%	91,9%	
30.	Publiczna Zasadnicza Szkoła Zawodowa w Zespole Szkół Nr 3 im. ks. prof. Józefa Tischnera w Bochni, Bochnia, ul. Krakowska 20	A.18	10	10	100,0%	10	100,0%	10	100,0%	85,8%	
31.	Publiczna Zasadnicza Szkoła Zawodowa w Zespole Szkół Nr 3 im. ks. prof. Józefa Tischnera w Bochni, Bochnia, ul. Krakowska 20	T.06	21	14	66,7%	21	100,0%	14	66,7%	70,4%	
32.	Szkoła Policealna Pracowników Służb Medycznych i Społecznych dla Dorosłych, Bochnia, ul. Konfederatów Barskich 29	Z.01	15	15	100,0%	14	93,3%	14	93,3%	91,3%	
33.	Szkoła Policealna Pracowników Służb Medycznych i Społecznych dla Dorosłych, Bochnia, ul. Konfederatów Barskich 29	Z.04	26	26	100,0%	26	100,0%	26	100,0%	98,2%	
34.	Publiczne Technikum, Dąbrowica-Chrostowa, Dąbrowica-Chrostowa 1	A.26	5	3	60,0%	5	100,0%	3	60,0%	67,9%	
35.	Publiczne Technikum, Dąbrowica-Chrostowa, Dąbrowica-Chrostowa 1	R.03	4	3	75,0%	4	100,0%	3	75,0%	67,6%	
36.	Publiczne Technikum, Dąbrowica-Chrostowa, Dąbrowica-Chrostowa 1	T.06	16	15	93,8%	16	100,0%	15	93,8%	70,4%	
37.	Publiczna Zasadnicza Szkoła Zawodowa, Dąbrowica-Chrostowa, Dąbrowica-Chrostowa 1	T.06	8	5	62,5%	8	100,0%	5	62,5%	70,4%	
38.	Szkoła Policealna, Dąbrowica-Chrostowa, Dąbrowica-Chrostowa 1	Z.13	1	1	100,0%	1	100,0%	1	100,0%	60,9%	
39.	Publiczne Technikum, Łapanów, Łapanów 32	B.18	1	0	0,0%	1	100,0%	0	0,0%	86,6%	
40.	Publiczne Technikum, Łapanów, Łapanów 32	B.33	22	20	90,9%	12	54,5%	11	50,0%	50,9%	
41.	Publiczne Technikum, Łapanów, Łapanów 32	E.13	10	7	70,0%	10	100,0%	7	70,0%	78,5%	
42.	Publiczne Technikum, Łapanów, Łapanów 32	M.20	16	11	68,8%	16	100,0%	11	68,8%	79,7%	
43.	Publiczna Szkoła Zawodowa, Łapanów, Łapanów 32	B.07	12	9	75,0%	12	100,0%	9	75,0%	69,2%	
44.	Publiczna Szkoła Zawodowa, Łapanów, Łapanów 32	B.18	13	12	92,3%	13	100,0%	12	92,3%	86,6%	
45.	Publiczna Szkoła Zawodowa, Łapanów, Łapanów 32	M.18	9	9	100,0%	9	100,0%	9	100,0%	66,0%	
46.	Zasadnicza Szkoła Zawodowa, Żegocina, Żegocina 50	A.18	1	1	100,0%	1	100,0%	1	100,0%	85,8%	
47.	Zasadnicza Szkoła Zawodowa, Żegocina, Żegocina 50	T.06	5	2	40,0%	4	80,0%	2	40,0%	70,4%	
48.	Policealna Szkoła Zawodowa, Brzesko, ul. Piastowska 7	A.68	2	2	100,0%	1	50,0%	1	50,0%	48,3%	
49.	Policealna Szkoła Zawodowa, Brzesko, ul. Piastowska 7	E.12	3	3	100,0%	3	100,0%	3	100,0%	88,8%	
50.	Policealna Szkoła Zawodowa, Brzesko, ul. Piastowska 7	E.14	3	2	66,7%	2	66,7%	2	66,7%	58,8%	
51.	Technikum, Brzesko, ul. Piastowska 2	B.33	25	25	100,0%	22	88,0%	22	88,0%	50,9%	
52.	Technikum, Brzesko, ul. Piastowska 2	B.34	18	18	100,0%	18	100,0%	18	100,0%	87,4%	

Lp.	Nazwa i adres szkoły	Oznaczenie kwalifikacji	Przystąpiło do obu części egzaminu po raz pierwszy	Zdało część pisemną		Zdało część praktyczną		Otrzymało świadectwo kwalifikacyjne		Srednia zdawalność w województwie
			liczba	liczba	%	liczba	%	liczba	%	%
53.	Technikum, Brzesko, ul. Piastowska 2	B.35	12	10	83,3%	12	100,0%	10	83,3%	83,8%
54.	Technikum, Brzesko, ul. Piastowska 2	E.08	18	16	88,9%	18	100,0%	16	88,9%	92,7%
55.	Technikum, Brzesko, ul. Piastowska 2	E.12	26	26	100,0%	23	88,5%	23	88,5%	88,8%
56.	Technikum, Brzesko, ul. Piastowska 2	E.13	17	17	100,0%	15	88,2%	15	88,2%	78,5%
57.	Technikum, Brzesko, ul. Piastowska 2	E.18	31	19	61,3%	28	90,3%	18	58,1%	59,1%
58.	Technikum, Brzesko, ul. Piastowska 2	M.20	11	10	90,9%	11	100,0%	10	90,9%	79,7%
59.	Zasadnicza Szkoła Zawodowa, Brzesko, ul. Piastowska 2	A.18	20	19	95,0%	11	55,0%	11	55,0%	85,8%
60.	Zasadnicza Szkoła Zawodowa, Brzesko, ul. Piastowska 2	B.06	27	22	81,5%	25	92,6%	21	77,8%	80,2%
61.	Zasadnicza Szkoła Zawodowa, Brzesko, ul. Piastowska 2	B.07	21	17	81,0%	16	76,2%	14	66,7%	69,2%
62.	Zasadnicza Szkoła Zawodowa, Brzesko, ul. Piastowska 2	M.18	13	6	46,2%	12	92,3%	6	46,2%	66,0%
63.	Zasadnicza Szkoła Zawodowa, Brzesko, ul. Piastowska 2	T.06	8	5	62,5%	8	100,0%	5	62,5%	70,4%
64.	Zespół Szkół Ponadgimnazjalnych Nr 1 - Technikum, Brzesko, ul. Okulickiego 2	A.26	20	14	70,0%	19	95,0%	14	70,0%	67,9%
65.	Zespół Szkół Ponadgimnazjalnych Nr 1 - Technikum, Brzesko, ul. Okulickiego 2	A.30	23	21	91,3%	15	65,2%	15	65,2%	43,9%
66.	Zespół Szkół Ponadgimnazjalnych Nr 1 - Technikum, Brzesko, ul. Okulickiego 2	A.31	31	31	100,0%	17	54,8%	17	54,8%	66,3%
67.	Zespół Szkół Ponadgimnazjalnych Nr 1 - Technikum, Brzesko, ul. Okulickiego 2	A.35	27	23	85,2%	16	59,3%	15	55,6%	91,1%
68.	Zespół Szkół Ponadgimnazjalnych Nr 1 - Technikum, Brzesko, ul. Okulickiego 2	E.12	24	23	95,8%	24	100,0%	23	95,8%	88,8%
69.	Zespół Szkół Ponadgimnazjalnych Nr 1 - Technikum, Brzesko, ul. Okulickiego 2	E.13	23	14	60,9%	20	87,0%	14	60,9%	78,5%
70.	Specjalna Zasadnicza Szkoła Zawodowa, Złota, Złota 292	T.06	1	1	100,0%	1	100,0%	1	100,0%	70,4%
71.	Technikum im. Kardynała Stefana Wyszyńskiego, Czchów, ul. Sąddecka 187	A.35	17	17	100,0%	17	100,0%	17	100,0%	91,1%
72.	Technikum im. Kardynała Stefana Wyszyńskiego, Czchów, ul. Sąddecka 187	T.06	28	26	92,9%	28	100,0%	26	92,9%	70,4%
73.	Zasadnicza Szkoła Zawodowa im. Kardynała Stefana Wyszyńskiego, Czchów, ul. Sąddecka 187	A.18	3	3	100,0%	3	100,0%	3	100,0%	85,8%
74.	Zasadnicza Szkoła Zawodowa im. Kardynała Stefana Wyszyńskiego, Czchów, ul. Sąddecka 187	T.06	20	6	30,0%	20	100,0%	6	30,0%	70,4%
75.	Technikum, Łysa Góra, Łysa Góra 251	T.11	19	18	94,7%	15	78,9%	15	78,9%	91,9%
76.	Technikum, Szczurowa, ul. Rynek 14	A.18	16	16	100,0%	16	100,0%	16	100,0%	85,8%
77.	Technikum, Szczurowa, ul. Rynek 14	R.03	9	7	77,8%	9	100,0%	7	77,8%	67,6%
78.	Zasadnicza Szkoła Zawodowa, Szczurowa, ul. Rynek 14	A.18	6	5	83,3%	6	100,0%	5	83,3%	85,8%
79.	Zasadnicza Szkoła Zawodowa w Specjalnym Ośrodku Szkolno-Wychowawczym, Chrzanów, ul. Paderewskiego 1	B.06	3	3	100,0%	3	100,0%	3	100,0%	80,2%
80.	Zasadnicza Szkoła Zawodowa w Specjalnym Ośrodku Szkolno-Wychowawczym, Chrzanów, ul. Paderewskiego 1	B.07	4	1	25,0%	4	100,0%	1	25,0%	69,2%
81.	Zasadnicza Szkoła Zawodowa w Specjalnym Ośrodku Szkolno-Wychowawczym, Chrzanów, ul. Paderewskiego 1	M.18	2	0	0,0%	1	50,0%	0	0,0%	66,0%
82.	Zasadnicza Szkoła Zawodowa w Specjalnym Ośrodku Szkolno-Wychowawczym, Chrzanów, ul. Paderewskiego 1	T.04	4	3	75,0%	4	100,0%	3	75,0%	87,5%

Lp.	Nazwa i adres szkoły	Oznaczenie kwalifikacji	Przystąpiło do obu części egzaminu po raz pierwszy	Zdało część pisemną		Zdało część praktyczną		Otrzymało świadectwo kwalifikacyjne		Srednia zdawalność w województwie
			liczba	liczba	%	liczba	%	liczba	%	%
83.	Zasadnicza Szkoła Zawodowa w Specjalnym Ośrodku Szkolno-Wychowawczym, Chrzanów, ul. Paderewskiego 1	T.06	4	0	0,0%	3	75,0%	0	0,0%	70,4%
84.	Technikum Nr 1, Chrzanów, ul. Fabryczna 27	E.03	5	5	100,0%	3	60,0%	3	60,0%	87,2%
85.	Technikum Nr 1, Chrzanów, ul. Fabryczna 27	E.08	9	7	77,8%	8	88,9%	7	77,8%	92,7%
86.	Zasadnicza Szkoła Zawodowa nr 1, Chrzanów, ul. Fabryczna 27	A.18	6	6	100,0%	4	66,7%	4	66,7%	85,8%
87.	Zasadnicza Szkoła Zawodowa nr 1, Chrzanów, ul. Fabryczna 27	B.05	10	2	20,0%	10	100,0%	2	20,0%	53,1%
88.	Zasadnicza Szkoła Zawodowa nr 1, Chrzanów, ul. Fabryczna 27	B.06	7	6	85,7%	7	100,0%	6	85,7%	80,2%
89.	Zasadnicza Szkoła Zawodowa nr 1, Chrzanów, ul. Fabryczna 27	B.07	7	5	71,4%	7	100,0%	5	71,4%	69,2%
90.	Zasadnicza Szkoła Zawodowa nr 1, Chrzanów, ul. Fabryczna 27	M.20	8	5	62,5%	8	100,0%	5	62,5%	79,7%
91.	Szkoła Policealna Nr 2, Chrzanów, ul. F. Focha 3	A.62	42	40	95,2%	42	100,0%	40	95,2%	93,8%
92.	Szkoła Policealna Nr 2, Chrzanów, ul. F. Focha 3	A.68	16	16	100,0%	8	50,0%	8	50,0%	48,3%
93.	Szkoła Policealna Nr 2, Chrzanów, ul. F. Focha 3	Z.01	26	23	88,5%	26	100,0%	23	88,5%	91,3%
94.	Szkoła Policealna Nr 2, Chrzanów, ul. F. Focha 3	Z.20	19	18	94,7%	19	100,0%	18	94,7%	98,8%
95.	Technikum, Libiąż, ul. Górnicza 3	A.35	14	14	100,0%	13	92,9%	13	92,9%	91,1%
96.	Technikum, Libiąż, ul. Górnicza 3	E.06	13	13	100,0%	13	100,0%	13	100,0%	94,4%
97.	Technikum, Libiąż, ul. Górnicza 3	M.11	57	38	66,7%	57	100,0%	38	66,7%	66,4%
98.	Technikum, Libiąż, ul. Górnicza 3	M.20	24	21	87,5%	23	95,8%	20	83,3%	79,7%
99.	Technikum, Libiąż, ul. Górnicza 3	T.13	11	11	100,0%	10	90,9%	10	90,9%	66,6%
100.	Technikum Nr 1 w Trzebini, Trzebinia, ul. Krakowska 12	A.33	25	24	96,0%	24	96,0%	23	92,0%	92,5%
101.	Technikum Nr 1 w Trzebini, Trzebinia, ul. Krakowska 12	A.35	16	16	100,0%	15	93,8%	15	93,8%	91,1%
102.	Technikum Nr 1 w Trzebini, Trzebinia, ul. Krakowska 12	A.59	23	23	100,0%	14	60,9%	14	60,9%	72,1%
103.	Technikum Nr 1 w Trzebini, Trzebinia, ul. Krakowska 12	T.06	17	14	82,4%	17	100,0%	14	82,4%	70,4%
104.	Technikum Nr 1 w Trzebini, Trzebinia, ul. Krakowska 12	T.11	22	22	100,0%	20	90,9%	20	90,9%	91,9%
105.	Technikum nr 2, Trzebinia, ul. Gwarków 3	A.19	16	16	100,0%	16	100,0%	16	100,0%	88,2%
106.	Technikum nr 2, Trzebinia, ul. Gwarków 3	B.18	9	8	88,9%	9	100,0%	8	88,9%	86,6%
107.	Technikum nr 2, Trzebinia, ul. Gwarków 3	E.12	24	23	95,8%	23	95,8%	22	91,7%	88,8%
108.	Technikum nr 2, Trzebinia, ul. Gwarków 3	E.13	25	20	80,0%	25	100,0%	20	80,0%	78,5%
109.	Technikum nr 2, Trzebinia, ul. Gwarków 3	E.15	7	3	42,9%	7	100,0%	3	42,9%	66,9%
110.	Technikum nr 2, Trzebinia, ul. Gwarków 3	T.06	19	17	89,5%	19	100,0%	17	89,5%	70,4%
111.	Zasadnicza Szkoła Zawodowa nr 2, Trzebinia, ul. Gwarków 3	B.05	3	2	66,7%	3	100,0%	2	66,7%	53,1%
112.	Zasadnicza Szkoła Zawodowa nr 2, Trzebinia, ul. Gwarków 3	B.07	4	2	50,0%	4	100,0%	2	50,0%	69,2%
113.	Zasadnicza Szkoła Zawodowa nr 2, Trzebinia, ul. Gwarków 3	M.12	1	0	0,0%	1	100,0%	0	0,0%	63,4%
114.	Zasadnicza Szkoła Zawodowa nr 2, Trzebinia, ul. Gwarków 3	M.18	3	0	0,0%	3	100,0%	0	0,0%	66,0%
115.	Zasadnicza Szkoła Zawodowa nr 2, Trzebinia, ul. Gwarków 3	M.20	3	3	100,0%	3	100,0%	3	100,0%	79,7%
116.	Zasadnicza Szkoła Zawodowa nr 2, Trzebinia, ul. Gwarków 3	T.06	7	2	28,6%	7	100,0%	2	28,6%	70,4%

Lp.	Nazwa i adres szkoły	Oznaczenie kwalifikacji	Przystąpiło do obu części egzaminu po raz pierwszy	Zdało część pisemną		Zdało część praktyczną		Otrzymało świadectwo kwalifikacyjne		Srednia zdawalność w województwie
			liczba	liczba	%	liczba	%	liczba	%	%
117.	Technikum nr 1, Dąbrowa Tarnowska, ul. Kościuszki 5	A.31	11	11	100,0%	7	63,6%	7	63,6%	66,3%
118.	Technikum nr 1, Dąbrowa Tarnowska, ul. Kościuszki 5	T.11	13	13	100,0%	13	100,0%	13	100,0%	91,9%
119.	Zasadnicza Szkoła Zawodowa, Dąbrowa Tarnowska, ul. Kościuszki 5	A.18	20	18	90,0%	20	100,0%	18	90,0%	85,8%
120.	Zasadnicza Szkoła Zawodowa, Dąbrowa Tarnowska, ul. Kościuszki 5	T.06	9	4	44,4%	9	100,0%	4	44,4%	70,4%
121.	Technikum Architektury Krajobrazu, Breń, Breń 3	R.21	13	13	100,0%	13	100,0%	13	100,0%	69,2%
122.	Technikum Agrobiznesu, Breń, Breń 3	R.03	17	9	52,9%	17	100,0%	9	52,9%	67,6%
123.	Technikum Budowlane, Breń, Breń 3	B.33	25	19	76,0%	11	44,0%	11	44,0%	50,9%
124.	Zasadnicza Szkoła Zawodowa, Breń, Breń 3	A.18	2	2	100,0%	2	100,0%	2	100,0%	85,8%
125.	Zasadnicza Szkoła Zawodowa, Breń, Breń 3	T.06	1	0	0,0%	1	100,0%	0	0,0%	70,4%
126.	Technikum w Szczucinie, Szczucin, ul. Wincentego Witosa 2	E.13	16	13	81,3%	16	100,0%	13	81,3%	78,5%
127.	Technikum w Szczucinie, Szczucin, ul. Wincentego Witosa 2	E.15	12	3	25,0%	12	100,0%	3	25,0%	66,9%
128.	Technikum w Szczucinie, Szczucin, ul. Wincentego Witosa 2	M.20	14	14	100,0%	14	100,0%	14	100,0%	79,7%
129.	Zasadnicza Szkoła Zawodowa w Szczucinie, Szczucin, ul. Wincentego Witosa 2	A.18	9	7	77,8%	9	100,0%	7	77,8%	85,8%
130.	Zasadnicza Szkoła Zawodowa w Szczucinie, Szczucin, ul. Wincentego Witosa 2	T.06	2	0	0,0%	2	100,0%	0	0,0%	70,4%
131.	Prywatna Zasadnicza Szkoła Zawodowa, Gorlice, ul. Cicha 4	A.18	10	9	90,0%	10	100,0%	9	90,0%	85,8%
132.	Prywatna Zasadnicza Szkoła Zawodowa, Gorlice, ul. Cicha 4	T.06	4	2	50,0%	4	100,0%	2	50,0%	70,4%
133.	Szkoła Policealna Pracowników Służb Medycznych i Społecznych w Gorlicach, Gorlice, ul. Władysława Jagiełły 2	Z.01	20	19	95,0%	20	100,0%	19	95,0%	91,3%
134.	Niepubliczna Szkoła Policealna w Gorlicach, Gorlice, ul. Michalusa 4	A.62	12	11	91,7%	11	91,7%	10	83,3%	93,8%
135.	Technikum Nr 3, Gorlice, ul. Ariańska 3	A.18	19	19	100,0%	19	100,0%	19	100,0%	85,8%
136.	Technikum Nr 3, Gorlice, ul. Ariańska 3	A.35	33	32	97,0%	32	97,0%	31	93,9%	91,1%
137.	Technikum Nr 3, Gorlice, ul. Ariańska 3	R.03	14	4	28,6%	14	100,0%	4	28,6%	67,6%
138.	Technikum Nr 3, Gorlice, ul. Ariańska 3	T.11	28	28	100,0%	26	92,9%	26	92,9%	91,9%
139.	Technikum nr 2, Gorlice, ul. Niepodległości 5	B.33	29	29	100,0%	10	34,5%	10	34,5%	50,9%
140.	Technikum nr 2, Gorlice, ul. Niepodległości 5	B.34	16	15	93,8%	14	87,5%	14	87,5%	87,4%
141.	Technikum nr 2, Gorlice, ul. Niepodległości 5	B.35	17	14	82,4%	15	88,2%	14	82,4%	83,8%
142.	Technikum nr 2, Gorlice, ul. Niepodległości 5	T.06	28	22	78,6%	28	100,0%	22	78,6%	70,4%
143.	Zasadnicza Szkoła Zawodowa, Gorlice, ul. Niepodległości 5	A.18	1	1	100,0%	1	100,0%	1	100,0%	85,8%
144.	Zasadnicza Szkoła Zawodowa, Gorlice, ul. Niepodległości 5	B.06	90	75	83,3%	90	100,0%	75	83,3%	80,2%
145.	Zasadnicza Szkoła Zawodowa, Gorlice, ul. Niepodległości 5	B.07	24	15	62,5%	22	91,7%	14	58,3%	69,2%
146.	Zasadnicza Szkoła Zawodowa, Gorlice, ul. Niepodległości 5	B.18	18	13	72,2%	18	100,0%	13	72,2%	86,6%
147.	Zasadnicza Szkoła Zawodowa, Gorlice, ul. Niepodległości 5	T.04	13	11	84,6%	13	100,0%	11	84,6%	87,5%
148.	Zasadnicza Szkoła Zawodowa, Gorlice, ul. Niepodległości 5	T.06	16	7	43,8%	16	100,0%	7	43,8%	70,4%
149.	Policealne Niepubliczne Studium Ekonomiczne, Gorlice, ul. Krakowska 5	A.36	11	11	100,0%	7	63,6%	7	63,6%	47,0%
150.	Policealne Niepubliczne Studium Ekonomiczne, Gorlice, ul. Krakowska 5	A.65	12	10	83,3%	9	75,0%	9	75,0%	84,8%
151.	Policealne Niepubliczne Studium Ekonomiczne, Gorlice, ul. Krakowska 5	A.68	12	10	83,3%	11	91,7%	10	83,3%	48,3%

Lp.	Nazwa i adres szkoły	Oznaczenie kwalifikacji	Przystąpiło do obu części egzaminu po raz pierwszy	Zdało część pisemną		Zdało część praktyczną		Otrzymało świadectwo kwalifikacyjne		Srednia zdawalność w województwie
			liczba	liczba	%	liczba	%	liczba	%	%
152.	Technikum Nr 1, Gorlice, ul. Ks. Kard. Stefana Wyszyńskiego 18	A.26	19	17	89,5%	19	100,0%	17	89,5%	67,9%
153.	Technikum Nr 1, Gorlice, ul. Ks. Kard. Stefana Wyszyńskiego 18	B.21	15	11	73,3%	15	100,0%	11	73,3%	70,9%
154.	Technikum Nr 1, Gorlice, ul. Ks. Kard. Stefana Wyszyńskiego 18	E.06	15	15	100,0%	14	93,3%	14	93,3%	94,4%
155.	Technikum Nr 1, Gorlice, ul. Ks. Kard. Stefana Wyszyńskiego 18	E.13	29	28	96,6%	29	100,0%	28	96,6%	78,5%
156.	Technikum Nr 1, Gorlice, ul. Ks. Kard. Stefana Wyszyńskiego 18	E.18	18	18	100,0%	9	50,0%	9	50,0%	59,1%
157.	Technikum nr 4, Gorlice, ul. Michalusa 6	A.19	18	18	100,0%	18	100,0%	18	100,0%	88,2%
158.	Technikum nr 4, Gorlice, ul. Michalusa 6	E.12	7	7	100,0%	7	100,0%	7	100,0%	88,8%
159.	Technikum nr 4, Gorlice, ul. Michalusa 6	E.13	12	9	75,0%	12	100,0%	9	75,0%	78,5%
160.	Technikum nr 4, Gorlice, ul. Michalusa 6	M.12	24	12	50,0%	24	100,0%	12	50,0%	63,4%
161.	Zasadnicza Szkoła Zawodowa nr 2, Gorlice, ul. Michalusa 6	M.12	12	6	50,0%	12	100,0%	6	50,0%	63,4%
162.	Zasadnicza Szkoła Zawodowa nr 2, Gorlice, ul. Michalusa 6	M.18	12	10	83,3%	12	100,0%	10	83,3%	66,0%
163.	Szkoła Policealna Pracowników Służb Medycznych i Społecznych dla Dorosłych w Gorlicach, Gorlice, ul. Władysława Jagiełły 2	Z.04	48	48	100,0%	48	100,0%	48	100,0%	98,2%
164.	Szkoła Policealna Pracowników Służb Medycznych i Społecznych dla Dorosłych w Gorlicach, Gorlice, ul. Władysława Jagiełły 2	Z.20	15	15	100,0%	15	100,0%	15	100,0%	98,8%
165.	Zasadnicza Szkoła Zawodowa, Biecz, ul. Kazimierza Wielkiego 11	M.18	19	18	94,7%	19	100,0%	18	94,7%	66,0%
166.	Zasadnicza Szkoła Zawodowa, Biecz, ul. Kazimierza Wielkiego 11	T.06	8	3	37,5%	8	100,0%	3	37,5%	70,4%
167.	Technikum, Biecz, ul. Kazimierza Wielkiego 11	A.19	8	8	100,0%	8	100,0%	8	100,0%	88,2%
168.	Technikum, Biecz, ul. Kazimierza Wielkiego 11	E.12	13	12	92,3%	12	92,3%	11	84,6%	88,8%
169.	Technikum, Biecz, ul. Kazimierza Wielkiego 11	M.12	8	3	37,5%	8	100,0%	3	37,5%	63,4%
170.	Technikum, Biecz, ul. Kazimierza Wielkiego 11	T.06	12	10	83,3%	12	100,0%	10	83,3%	70,4%
171.	Szkoła Policealna Nr 1, Bobowa, ul. Długoszowskich 1	A.36	1	0	0,0%	0	0,0%	0	0,0%	47,0%
172.	Szkoła Policealna Nr 1, Bobowa, ul. Długoszowskich 1	E.12	1	1	100,0%	1	100,0%	1	100,0%	88,8%
173.	Szkoła Policealna Nr 1, Bobowa, ul. Długoszowskich 1	E.14	3	1	33,3%	0	0,0%	0	0,0%	58,8%
174.	Technikum nr 2, Bobowa, ul. Grunwaldzka 10	A.19	14	13	92,9%	12	85,7%	12	85,7%	88,2%
175.	Technikum nr 2, Bobowa, ul. Grunwaldzka 10	E.12	18	17	94,4%	18	100,0%	17	94,4%	88,8%
176.	Technikum nr 2, Bobowa, ul. Grunwaldzka 10	E.13	11	10	90,9%	11	100,0%	10	90,9%	78,5%
177.	Technikum nr 2, Bobowa, ul. Grunwaldzka 10	M.12	13	7	53,8%	13	100,0%	7	53,8%	63,4%
178.	Technikum nr 2, Bobowa, ul. Grunwaldzka 10	T.13	9	9	100,0%	4	44,4%	4	44,4%	66,6%
179.	Zasadnicza Szkoła Zawodowa, Bobowa, ul. Grunwaldzka 10	A.18	9	9	100,0%	9	100,0%	9	100,0%	85,8%
180.	Zasadnicza Szkoła Zawodowa, Bobowa, ul. Grunwaldzka 10	B.06	36	30	83,3%	33	91,7%	28	77,8%	80,2%
181.	Zasadnicza Szkoła Zawodowa, Bobowa, ul. Grunwaldzka 10	B.07	12	12	100,0%	12	100,0%	12	100,0%	69,2%
182.	Szkoła Policealna nr 2, Bobowa, ul. Grunwaldzka 10	Z.13	9	9	100,0%	3	33,3%	3	33,3%	60,9%

Lp.	Nazwa i adres szkoły	Oznaczenie kwalifikacji	Przystąpiło do obu części egzaminu po raz pierwszy	Zdało część pisemną		Zdało część praktyczną		Otrzymało świadectwo kwalifikacyjne		Srednia zdawalność w województwie
			liczba	liczba	%	liczba	%	liczba	%	%
183.	Zasadnicza Szkoła Zawodowa, Szymbark, Szymbark 250	R.05	1	0	0,0%	1	100,0%	0	0,0%	69,7%
184.	Technikum, Bystra, Bystra 156	R.21	14	7	50,0%	5	35,7%	4	28,6%	69,2%
185.	Technikum, Bystra, Bystra 156	T.06	11	6	54,5%	11	100,0%	6	54,5%	70,4%
186.	Technikum Rolnicze, Hańczowa, Hańczowa 80	M.01	28	26	92,9%	28	100,0%	26	92,9%	84,5%
187.	Technikum Rolnicze, Hańczowa, Hańczowa 80	M.02	30	30	100,0%	30	100,0%	30	100,0%	94,6%
188.	Technikum Rolnicze, Hańczowa, Hańczowa 80	T.06	10	6	60,0%	10	100,0%	6	60,0%	70,4%
189.	Technikum, Czernichów, Czernichów 1	R.10	26	25	96,2%	26	100,0%	25	96,2%	90,1%
190.	Technikum, Czernichów, Czernichów 1	T.11	21	19	90,5%	18	85,7%	18	85,7%	91,9%
191.	Szkoła Policealna, Czernichów, Czernichów 1	A.36	7	7	100,0%	1	14,3%	1	14,3%	47,0%
192.	Szkoła Policealna, Czernichów, Czernichów 1	A.68	15	13	86,7%	9	60,0%	9	60,0%	48,3%
193.	Szkoła Policealna, Czernichów, Czernichów 1	R.09	18	18	100,0%	13	72,2%	13	72,2%	69,5%
194.	Szkoła Policealna, Czernichów, Czernichów 1	R.10	2	2	100,0%	2	100,0%	2	100,0%	90,1%
195.	Szkoła Policealna, Czernichów, Czernichów 1	R.11	41	38	92,7%	41	100,0%	38	92,7%	77,9%
196.	Szkoła Policealna, Czernichów, Czernichów 1	Z.04	30	30	100,0%	30	100,0%	30	100,0%	98,2%
197.	Technikum, Krzeszowice, ul. Krakowska 15	A.30	16	16	100,0%	10	62,5%	10	62,5%	43,9%
198.	Technikum, Krzeszowice, ul. Krakowska 15	A.31	17	17	100,0%	11	64,7%	11	64,7%	66,3%
199.	Technikum, Krzeszowice, ul. Krakowska 15	B.33	6	6	100,0%	4	66,7%	4	66,7%	50,9%
200.	Technikum, Krzeszowice, ul. Krakowska 15	T.13	16	16	100,0%	6	37,5%	6	37,5%	66,6%
201.	Zasadnicza Szkoła Zawodowa, Krzeszowice, ul. Krakowska 15	A.13	2	2	100,0%	1	50,0%	1	50,0%	73,2%
202.	Zasadnicza Szkoła Zawodowa, Krzeszowice, ul. Krakowska 15	A.18	4	3	75,0%	4	100,0%	3	75,0%	85,8%
203.	Zasadnicza Szkoła Zawodowa, Krzeszowice, ul. Krakowska 15	B.18	1	1	100,0%	1	100,0%	1	100,0%	86,6%
204.	Zasadnicza Szkoła Zawodowa, Krzeszowice, ul. Krakowska 15	M.18	7	3	42,9%	7	100,0%	3	42,9%	66,0%
205.	Zasadnicza Szkoła Zawodowa, Krzeszowice, ul. Krakowska 15	T.03	6	6	100,0%	6	100,0%	6	100,0%	100,0%
206.	Zasadnicza Szkoła Zawodowa, Krzeszowice, ul. Krakowska 15	T.04	2	1	50,0%	2	100,0%	1	50,0%	87,5%
207.	Zasadnicza Szkoła Zawodowa, Krzeszowice, ul. Krakowska 15	T.06	6	3	50,0%	6	100,0%	3	50,0%	70,4%
208.	Technikum, Skąła, ul. ks. Stanisława Poletka 30	A.30	5	5	100,0%	3	60,0%	3	60,0%	43,9%
209.	Technikum, Skąła, ul. ks. Stanisława Poletka 30	A.31	7	4	57,1%	3	42,9%	3	42,9%	66,3%
210.	Technikum, Skąła, ul. ks. Stanisława Poletka 30	E.12	11	8	72,7%	11	100,0%	8	72,7%	88,8%
211.	Technikum, Skąła, ul. ks. Stanisława Poletka 30	E.13	11	5	45,5%	11	100,0%	5	45,5%	78,5%
212.	Szkoła Policealna, Skąła, ul. ks. Stanisława Poletka 30	Z.03	12	10	83,3%	2	16,7%	2	16,7%	50,3%
213.	Technikum, Skawina, ul. Kopernika 13	A.18	11	10	90,9%	8	72,7%	8	72,7%	85,8%
214.	Technikum, Skawina, ul. Kopernika 13	A.30	26	20	76,9%	6	23,1%	6	23,1%	43,9%
215.	Technikum, Skawina, ul. Kopernika 13	A.31	24	20	83,3%	15	62,5%	14	58,3%	66,3%
216.	Technikum, Skawina, ul. Kopernika 13	A.35	12	11	91,7%	12	100,0%	11	91,7%	91,1%
217.	Technikum, Skawina, ul. Kopernika 13	E.06	15	14	93,3%	15	100,0%	14	93,3%	94,4%
218.	Technikum, Skawina, ul. Kopernika 13	E.08	16	10	62,5%	15	93,8%	10	62,5%	92,7%
219.	Technikum, Skawina, ul. Kopernika 13	E.12	16	15	93,8%	16	100,0%	15	93,8%	88,8%

Lp.	Nazwa i adres szkoły	Oznaczenie kwalifikacji	Przystąpiło do obu części egzaminu po raz pierwszy	Zdało część pisemną		Zdało część praktyczną		Otrzymało świadectwo kwalifikacyjne		Srednia zdawalność w województwie
			liczba	liczba	%	liczba	%	liczba	%	%
220.	Technikum, Skawina, ul. Kopernika 13	E.13	22	12	54,5%	21	95,5%	12	54,5%	78,5%
221.	Technikum, Skawina, ul. Kopernika 13	T.11	30	29	96,7%	27	90,0%	26	86,7%	91,9%
222.	Zasadnicza Szkoła Zawodowa, Skawina, ul. Kopernika 13	A.18	7	7	100,0%	3	42,9%	3	42,9%	85,8%
223.	Zasadnicza Szkoła Zawodowa, Skawina, ul. Kopernika 13	A.19	1	1	100,0%	1	100,0%	1	100,0%	88,2%
224.	Zasadnicza Szkoła Zawodowa, Skawina, ul. Kopernika 13	B.08	3	3	100,0%	3	100,0%	3	100,0%	81,5%
225.	Zasadnicza Szkoła Zawodowa, Skawina, ul. Kopernika 13	B.09	1	1	100,0%	1	100,0%	1	100,0%	75,3%
226.	Zasadnicza Szkoła Zawodowa, Skawina, ul. Kopernika 13	B.18	1	0	0,0%	0	0,0%	0	0,0%	86,6%
227.	Zasadnicza Szkoła Zawodowa, Skawina, ul. Kopernika 13	E.07	2	0	0,0%	1	50,0%	0	0,0%	63,4%
228.	Zasadnicza Szkoła Zawodowa, Skawina, ul. Kopernika 13	M.12	2	0	0,0%	2	100,0%	0	0,0%	63,4%
229.	Zasadnicza Szkoła Zawodowa, Skawina, ul. Kopernika 13	M.18	3	2	66,7%	3	100,0%	2	66,7%	66,0%
230.	Zasadnicza Szkoła Zawodowa, Skawina, ul. Kopernika 13	M.20	1	1	100,0%	1	100,0%	1	100,0%	79,7%
231.	Zasadnicza Szkoła Zawodowa, Skawina, ul. Kopernika 13	T.02	11	9	81,8%	11	100,0%	9	81,8%	81,8%
232.	Zasadnicza Szkoła Zawodowa, Skawina, ul. Kopernika 13	T.04	1	1	100,0%	1	100,0%	1	100,0%	87,5%
233.	Zasadnicza Szkoła Zawodowa, Skawina, ul. Kopernika 13	T.06	17	12	70,6%	17	100,0%	12	70,6%	70,4%
234.	Zasadnicza Szkoła Zawodowa, Skawina, ul. Żwirki i Wigury 9	R.05	2	0	0,0%	2	100,0%	0	0,0%	69,7%
235.	Zasadnicza Szkoła Zawodowa, Smroków, Smroków 44A	A.13	2	2	100,0%	1	50,0%	1	50,0%	73,2%
236.	Zasadnicza Szkoła Zawodowa, Smroków, Smroków 44A	B.09	1	1	100,0%	1	100,0%	1	100,0%	75,3%
237.	Zasadnicza Szkoła Zawodowa, Smroków, Smroków 44A	B.18	2	1	50,0%	2	100,0%	1	50,0%	86,6%
238.	Zasadnicza Szkoła Zawodowa, Smroków, Smroków 44A	M.18	1	0	0,0%	1	100,0%	0	0,0%	66,0%
239.	Zasadnicza Szkoła Zawodowa, Smroków, Smroków 44A	T.06	5	3	60,0%	5	100,0%	3	60,0%	70,4%
240.	Technikum, Giebułtów, Os. Szkolne 8	A.33	21	20	95,2%	21	100,0%	20	95,2%	92,5%
241.	Technikum, Giebułtów, Os. Szkolne 8	T.11	14	11	78,6%	6	42,9%	6	42,9%	91,9%
242.	Zasadnicza Szkoła Zawodowa, Giebułtów, Os. Szkolne 8	B.06	2	2	100,0%	1	50,0%	1	50,0%	80,2%
243.	Zasadnicza Szkoła Zawodowa, Giebułtów, Os. Szkolne 8	E.08	1	0	0,0%	1	100,0%	0	0,0%	92,7%
244.	Zasadnicza Szkoła Zawodowa, Giebułtów, Os. Szkolne 8	M.12	1	1	100,0%	1	100,0%	1	100,0%	63,4%
245.	Zasadnicza Szkoła Zawodowa, Giebułtów, Os. Szkolne 8	M.18	3	2	66,7%	3	100,0%	2	66,7%	66,0%
246.	Zasadnicza Szkoła Zawodowa, Giebułtów, Os. Szkolne 8	M.28	2	1	50,0%	2	100,0%	1	50,0%	80,0%
247.	Zasadnicza Szkoła Zawodowa, Giebułtów, Os. Szkolne 8	T.06	5	2	40,0%	5	100,0%	2	40,0%	70,4%
248.	Krakowska Szkoła Innowacji - Policealna Szkoła Zawodowa, Kraków, Dietla 70	R.09	9	8	88,9%	7	77,8%	6	66,7%	69,5%
249.	Szkoła Policealna, Giebułtów, Os. Szkolne 8	A.33	11	11	100,0%	11	100,0%	11	100,0%	92,5%
250.	Szkoła Policealna, Giebułtów, Os. Szkolne 8	A.34	11	10	90,9%	7	63,6%	7	63,6%	38,1%
251.	Szkoła Policealna, Giebułtów, Os. Szkolne 8	E.12	2	2	100,0%	1	50,0%	1	50,0%	88,8%
252.	Szkoła Policealna, Giebułtów, Os. Szkolne 8	R.26	10	10	100,0%	10	100,0%	10	100,0%	71,0%
253.	Szkoła Policealna, Giebułtów, Os. Szkolne 8	T.07	1	1	100,0%	1	100,0%	1	100,0%	30,6%

Lp.	Nazwa i adres szkoły	Oznaczenie kwalifikacji	Przystąpiło do obu części egzaminu po raz pierwszy	Zdało część pisemną		Zdało część praktyczną		Otrzymało świadectwo kwalifikacyjne		Srednia zdawalność w województwie
			liczba	liczba	%	liczba	%	liczba	%	%
254.	Szkoła Policealna, Giebułtów, Os. Szkolne 8	T.08	3	3	100,0%	2	66,7%	2	66,7%	46,7%
255.	Zasadnicza Szkoła Zawodowa im. ks. prof. Józefa Tischnera w Limanowej, Limanowa, ul. Jana Pawła II 42a	A.18	27	27	100,0%	27	100,0%	27	100,0%	85,8%
256.	Zasadnicza Szkoła Zawodowa im. ks. prof. Józefa Tischnera w Limanowej, Limanowa, ul. Jana Pawła II 42a	A.19	2	2	100,0%	2	100,0%	2	100,0%	88,2%
257.	Zasadnicza Szkoła Zawodowa im. ks. prof. Józefa Tischnera w Limanowej, Limanowa, ul. Jana Pawła II 42a	B.07	3	3	100,0%	3	100,0%	3	100,0%	69,2%
258.	Zasadnicza Szkoła Zawodowa im. ks. prof. Józefa Tischnera w Limanowej, Limanowa, ul. Jana Pawła II 42a	B.18	1	1	100,0%	1	100,0%	1	100,0%	86,6%
259.	Zasadnicza Szkoła Zawodowa im. ks. prof. Józefa Tischnera w Limanowej, Limanowa, ul. Jana Pawła II 42a	M.18	3	2	66,7%	3	100,0%	2	66,7%	66,0%
260.	Zasadnicza Szkoła Zawodowa im. ks. prof. Józefa Tischnera w Limanowej, Limanowa, ul. Jana Pawła II 42a	T.03	2	2	100,0%	2	100,0%	2	100,0%	100,0%
261.	Zasadnicza Szkoła Zawodowa im. ks. prof. Józefa Tischnera w Limanowej, Limanowa, ul. Jana Pawła II 42a	T.04	5	5	100,0%	5	100,0%	5	100,0%	87,5%
262.	Zasadnicza Szkoła Zawodowa im. ks. prof. Józefa Tischnera w Limanowej, Limanowa, ul. Jana Pawła II 42a	T.06	20	7	35,0%	20	100,0%	7	35,0%	70,4%
263.	Technikum, Limanowa, ul. Piłsudskiego 81	A.18	11	11	100,0%	11	100,0%	11	100,0%	85,8%
264.	Technikum, Limanowa, ul. Piłsudskiego 81	A.35	40	40	100,0%	40	100,0%	40	100,0%	91,1%
265.	Technikum, Limanowa, ul. Piłsudskiego 81	B.33	62	62	100,0%	41	66,1%	41	66,1%	50,9%
266.	Technikum, Limanowa, ul. Piłsudskiego 81	B.34	15	14	93,3%	15	100,0%	14	93,3%	87,4%
267.	Technikum, Limanowa, ul. Piłsudskiego 81	B.35	19	18	94,7%	19	100,0%	18	94,7%	83,8%
268.	Technikum, Limanowa, ul. Piłsudskiego 81	R.09	17	16	94,1%	16	94,1%	15	88,2%	69,5%
269.	Technikum, Limanowa, ul. Piłsudskiego 81	T.06	56	55	98,2%	56	100,0%	55	98,2%	70,4%
270.	Technikum, Limanowa, ul. Piłsudskiego 81	T.11	18	18	100,0%	18	100,0%	18	100,0%	91,9%
271.	Zasadnicza Szkoła Zawodowa, Limanowa, ul. Piłsudskiego 81	A.18	15	14	93,3%	15	100,0%	14	93,3%	85,8%
272.	Zasadnicza Szkoła Zawodowa, Limanowa, ul. Piłsudskiego 81	A.19	2	2	100,0%	2	100,0%	2	100,0%	88,2%
273.	Zasadnicza Szkoła Zawodowa, Limanowa, ul. Piłsudskiego 81	T.04	1	1	100,0%	1	100,0%	1	100,0%	87,5%
274.	Zasadnicza Szkoła Zawodowa, Limanowa, ul. Piłsudskiego 81	T.06	15	8	53,3%	15	100,0%	8	53,3%	70,4%
275.	Technikum, Limanowa, ul. Zygmunta Augusta 8	E.08	18	17	94,4%	18	100,0%	17	94,4%	92,7%
276.	Technikum, Limanowa, ul. Zygmunta Augusta 8	E.12	25	25	100,0%	25	100,0%	25	100,0%	88,8%
277.	Technikum, Limanowa, ul. Zygmunta Augusta 8	E.13	23	23	100,0%	23	100,0%	23	100,0%	78,5%
278.	Technikum, Limanowa, ul. Zygmunta Augusta 8	M.12	59	48	81,4%	59	100,0%	48	81,4%	63,4%
279.	Technikum, Limanowa, ul. Zygmunta Augusta 8	M.17	9	9	100,0%	9	100,0%	9	100,0%	91,3%
280.	Technikum, Limanowa, ul. Zygmunta Augusta 8	R.21	16	14	87,5%	9	56,3%	8	50,0%	69,2%
281.	Zasadnicza Szkoła Zawodowa, Limanowa, ul. Zygmunta Augusta 8	M.12	14	6	42,9%	14	100,0%	6	42,9%	63,4%
282.	Zasadnicza Szkoła Zawodowa, Limanowa, ul. Zygmunta Augusta 8	M.18	16	10	62,5%	16	100,0%	10	62,5%	66,0%
283.	Zasadnicza Szkoła Zawodowa, Limanowa, ul. Zygmunta Augusta 8	T.06	1	0	0,0%	1	100,0%	0	0,0%	70,4%
284.	Szkoła Policealna, Limanowa, ul. Zygmunta Augusta 8	A.65	7	6	85,7%	7	100,0%	6	85,7%	84,8%

Lp.	Nazwa i adres szkoły	Oznaczenie kwalifikacji	Przystąpiło do obu części egzaminu po raz pierwszy	Zdało część pisemną		Zdało część praktyczną		Otrzymało świadectwo kwalifikacyjne		Srednia zdawalność w województwie
			liczba	liczba	%	liczba	%	liczba	%	%
285.	Szkoła Policealna, Limanowa, ul. Zygmunta Augusta 8	R.26	3	3	100,0%	3	100,0%	3	100,0%	71,0%
286.	Szkoła Policealna, Limanowa, ul. Zygmunta Augusta 8	Z.04	20	20	100,0%	20	100,0%	20	100,0%	98,2%
287.	Technikum im. ks. prof. Józefa Tischnera w Limanowej, Limanowa, ul. Jana Pawła II 42a	A.19	22	22	100,0%	22	100,0%	22	100,0%	88,2%
288.	Technikum im. ks. prof. Józefa Tischnera w Limanowej, Limanowa, ul. Jana Pawła II 42a	A.26	53	41	77,4%	52	98,1%	41	77,4%	67,9%
289.	Technikum im. ks. prof. Józefa Tischnera w Limanowej, Limanowa, ul. Jana Pawła II 42a	A.35	23	23	100,0%	23	100,0%	23	100,0%	91,1%
290.	Technikum im. ks. prof. Józefa Tischnera w Limanowej, Limanowa, ul. Jana Pawła II 42a	B.16	28	28	100,0%	28	100,0%	28	100,0%	100,0%
291.	Technikum im. ks. prof. Józefa Tischnera w Limanowej, Limanowa, ul. Jana Pawła II 42a	B.33	24	24	100,0%	19	79,2%	19	79,2%	50,9%
292.	Zasadnicza Szkoła Zawodowa, Mszana Dolna, ul. Matejki 11	A.18	12	12	100,0%	12	100,0%	12	100,0%	85,8%
293.	Zasadnicza Szkoła Zawodowa, Mszana Dolna, ul. Matejki 11	A.19	7	5	71,4%	7	100,0%	5	71,4%	88,2%
294.	Zasadnicza Szkoła Zawodowa, Mszana Dolna, ul. Matejki 11	B.18	1	1	100,0%	1	100,0%	1	100,0%	86,6%
295.	Zasadnicza Szkoła Zawodowa, Mszana Dolna, ul. Matejki 11	M.18	3	1	33,3%	3	100,0%	1	33,3%	66,0%
296.	Zasadnicza Szkoła Zawodowa, Mszana Dolna, ul. Matejki 11	T.06	9	4	44,4%	9	100,0%	4	44,4%	70,4%
297.	Zasadnicza Szkoła Zawodowa, Mszana Dolna, ul. Fabryczna 3	B.05	3	0	0,0%	0	0,0%	0	0,0%	53,1%
298.	Zasadnicza Szkoła Zawodowa, Mszana Dolna, ul. Fabryczna 3	B.06	6	3	50,0%	4	66,7%	2	33,3%	80,2%
299.	Technikum im. św. Antoniego z Padwy, Mszana Dolna, ul. Starowiejska 4	B.30	46	45	97,8%	28	60,9%	28	60,9%	65,8%
300.	Technikum im. św. Antoniego z Padwy, Mszana Dolna, ul. Starowiejska 4	E.07	29	25	86,2%	28	96,6%	24	82,8%	63,4%
301.	Technikum im. św. Antoniego z Padwy, Mszana Dolna, ul. Starowiejska 4	E.13	23	19	82,6%	18	78,3%	15	65,2%	78,5%
302.	Technikum im. św. Antoniego z Padwy, Mszana Dolna, ul. Starowiejska 4	M.20	12	9	75,0%	6	50,0%	6	50,0%	79,7%
303.	Zasadnicza Szkoła Zawodowa im. św. Antoniego z Padwy, Mszana Dolna, ul. Starowiejska 4	B.20	15	13	86,7%	15	100,0%	13	86,7%	86,7%
304.	Zasadnicza Szkoła Zawodowa im. św. Antoniego z Padwy, Mszana Dolna, ul. Starowiejska 4	M.17	16	14	87,5%	16	100,0%	14	87,5%	91,3%
305.	Technikum, Mszana Dolna, ul. Inż. J. Marka 2	A.30	10	10	100,0%	1	10,0%	1	10,0%	43,9%
306.	Technikum, Mszana Dolna, ul. Inż. J. Marka 2	A.31	18	17	94,4%	13	72,2%	13	72,2%	66,3%
307.	Technikum, Mszana Dolna, ul. Inż. J. Marka 2	A.35	24	24	100,0%	22	91,7%	22	91,7%	91,1%
308.	Technikum, Mszana Dolna, ul. Inż. J. Marka 2	T.06	56	44	78,6%	56	100,0%	44	78,6%	70,4%
309.	Technikum, Mszana Dolna, ul. Inż. J. Marka 2	T.11	25	25	100,0%	24	96,0%	24	96,0%	91,9%
310.	Technikum, Mszana Dolna, ul. Inż. J. Marka 2	T.13	17	17	100,0%	15	88,2%	15	88,2%	66,6%
311.	Zasadnicza Szkoła Zawodowa, Szczyrzyc, Szczyrzyc 84	A.18	1	0	0,0%	0	0,0%	0	0,0%	85,8%
312.	Zasadnicza Szkoła Zawodowa, Szczyrzyc, Szczyrzyc 84	A.19	1	1	100,0%	1	100,0%	1	100,0%	88,2%
313.	Zasadnicza Szkoła Zawodowa, Szczyrzyc, Szczyrzyc 84	M.18	1	1	100,0%	1	100,0%	1	100,0%	66,0%

Lp.	Nazwa i adres szkoły	Oznaczenie kwalifikacji	Przystąpiło do obu części egzaminu po raz pierwszy	Zdało część pisemną		Zdało część praktyczną		Otrzymało świadectwo kwalifikacyjne		Srednia zdawalność w województwie
			liczba	liczba	%	liczba	%	liczba	%	%
314.	Zasadnicza Szkoła Zawodowa, Szczyrzyc, Szczyrzyc 84	R.03	1	0	0,0%	1	100,0%	0	0,0%	67,6%
315.	Zasadnicza Szkoła Zawodowa, Szczyrzyc, Szczyrzyc 84	T.06	5	1	20,0%	5	100,0%	1	20,0%	70,4%
316.	Niepubliczna Szkoła Policealna dla Dorosłych, Miechów, ul. Ks. Skorupki 3	E.13	1	0	0,0%	1	100,0%	0	0,0%	78,5%
317.	Zasadnicza Szkoła Zawodowa, Zagorzycze, Zagorzycze 9	R.05	2	1	50,0%	1	50,0%	1	50,0%	69,7%
318.	Zasadnicza Szkoła Zawodowa, Zagorzycze, Zagorzycze 9	T.06	10	9	90,0%	5	50,0%	5	50,0%	70,4%
319.	Technikum, Miechów, ul. Raławicka 23	A.18	21	21	100,0%	21	100,0%	21	100,0%	85,8%
320.	Technikum, Miechów, ul. Raławicka 23	A.35	61	54	88,5%	53	86,9%	47	77,0%	91,1%
321.	Technikum, Miechów, ul. Raławicka 23	B.34	16	15	93,8%	15	93,8%	15	93,8%	87,4%
322.	Technikum, Miechów, ul. Raławicka 23	B.35	24	23	95,8%	23	95,8%	22	91,7%	83,8%
323.	Technikum, Miechów, ul. Raławicka 23	T.06	33	25	75,8%	32	97,0%	25	75,8%	70,4%
324.	Zasadnicza Szkoła Zawodowa, Miechów, ul. Raławicka 23	T.06	8	3	37,5%	8	100,0%	3	37,5%	70,4%
325.	Szkoła Policealna, Miechów, ul. Raławicka 23	A.68	17	14	82,4%	12	70,6%	10	58,8%	48,3%
326.	Szkoła Policealna, Miechów, ul. Raławicka 23	Z.01	9	8	88,9%	9	100,0%	8	88,9%	91,3%
327.	Szkoła Policealna, Miechów, ul. Raławicka 23	Z.04	24	24	100,0%	24	100,0%	24	100,0%	98,2%
328.	Szkoła Policealna, Miechów, ul. Raławicka 23	Z.11	14	13	92,9%	13	92,9%	12	85,7%	81,1%
329.	Szkoła Policealna, Miechów, ul. Raławicka 23	Z.15	14	11	78,6%	14	100,0%	11	78,6%	86,0%
330.	Technikum, Miechów, ul. B. Prusa 2	E.13	35	20	57,1%	35	100,0%	20	57,1%	78,5%
331.	Technikum, Miechów, ul. B. Prusa 2	E.15	28	15	53,6%	26	92,9%	14	50,0%	66,9%
332.	Technikum, Miechów, ul. B. Prusa 2	M.01	28	24	85,7%	28	100,0%	24	85,7%	84,5%
333.	Technikum, Miechów, ul. B. Prusa 2	M.02	31	29	93,5%	31	100,0%	29	93,5%	94,6%
334.	Technikum, Miechów, ul. B. Prusa 2	M.12	30	14	46,7%	29	96,7%	14	46,7%	63,4%
335.	Technikum, Miechów, ul. B. Prusa 2	M.18	37	28	75,7%	37	100,0%	28	75,7%	66,0%
336.	Technikum, Miechów, ul. B. Prusa 2	T.06	37	28	75,7%	37	100,0%	28	75,7%	70,4%
337.	Technikum, Miechów, ul. B. Prusa 2	T.11	25	25	100,0%	24	96,0%	24	96,0%	91,9%
338.	Szkoła Policealna, Miechów, ul. B. Prusa 2	E.12	2	1	50,0%	2	100,0%	1	50,0%	88,8%
339.	Szkoła Policealna, Miechów, ul. B. Prusa 2	M.18	6	5	83,3%	6	100,0%	5	83,3%	66,0%
340.	Szkoła Policealna, Miechów, ul. B. Prusa 2	M.42	3	2	66,7%	0	0,0%	0	0,0%	46,2%
341.	Technikum nr 1, Dobczyce, ul. Szkolna 20A	A.54	8	7	87,5%	2	25,0%	2	25,0%	59,4%
342.	Technikum nr 1, Dobczyce, ul. Szkolna 20A	B.33	26	26	100,0%	19	73,1%	19	73,1%	50,9%
343.	Technikum nr 1, Dobczyce, ul. Szkolna 20A	E.12	12	11	91,7%	10	83,3%	9	75,0%	88,8%
344.	Technikum nr 1, Dobczyce, ul. Szkolna 20A	E.13	23	15	65,2%	20	87,0%	13	56,5%	78,5%
345.	Technikum nr 1, Dobczyce, ul. Szkolna 20A	E.18	16	9	56,3%	16	100,0%	9	56,3%	59,1%
346.	Technikum nr 1, Dobczyce, ul. Szkolna 20A	T.06	32	26	81,3%	32	100,0%	26	81,3%	70,4%
347.	Zasadnicza Szkoła Zawodowa nr 1, Dobczyce, ul. Szkolna 20A	B.07	23	18	78,3%	23	100,0%	18	78,3%	69,2%
348.	Zasadnicza Szkoła Zawodowa nr 1, Dobczyce, ul. Szkolna 20A	M.12	11	0	0,0%	11	100,0%	0	0,0%	63,4%
349.	Zasadnicza Szkoła Zawodowa nr 1, Dobczyce, ul. Szkolna 20A	T.04	9	8	88,9%	9	100,0%	8	88,9%	87,5%
350.	Zasadnicza Szkoła Zawodowa nr 1, Dobczyce, ul. Szkolna 20A	T.06	9	2	22,2%	9	100,0%	2	22,2%	70,4%
351.	Technikum, Lubień, Lubień 20	A.31	13	12	92,3%	9	69,2%	9	69,2%	66,3%
352.	Technikum, Lubień, Lubień 20	T.06	42	31	73,8%	42	100,0%	31	73,8%	70,4%
353.	Zasadnicza Szkoła Zawodowa, Lubień, Lubień 20	A.18	5	4	80,0%	2	40,0%	2	40,0%	85,8%

Lp.	Nazwa i adres szkoły	Oznaczenie kwalifikacji	Przystąpiło do obu części egzaminu po raz pierwszy	Zdało część pisemną		Zdało część praktyczną		Otrzymało świadectwo kwalifikacyjne		Srednia zdawalność w województwie
			liczba	liczba	%	liczba	%	liczba	%	%
354.	Zasadnicza Szkoła Zawodowa, Lubień, Lubień 20	M.12	2	1	50,0%	2	100,0%	1	50,0%	63,4%
355.	Zasadnicza Szkoła Zawodowa, Lubień, Lubień 20	T.06	1	0	0,0%	1	100,0%	0	0,0%	70,4%
356.	Prywatne Technikum w Myślenicach, Myślenice, ul. Kazimierza Wielkiego 53	T.06	17	12	70,6%	17	100,0%	12	70,6%	70,4%
357.	Prywatna Zasadnicza Szkoła Zawodowa, Myślenice, ul. Kazimierza Wielkiego 53	A.18	6	5	83,3%	3	50,0%	2	33,3%	85,8%
358.	Prywatna Zasadnicza Szkoła Zawodowa, Myślenice, ul. Kazimierza Wielkiego 53	B.07	1	1	100,0%	1	100,0%	1	100,0%	69,2%
359.	Prywatna Zasadnicza Szkoła Zawodowa, Myślenice, ul. Kazimierza Wielkiego 53	M.18	4	0	0,0%	4	100,0%	0	0,0%	66,0%
360.	Prywatna Zasadnicza Szkoła Zawodowa, Myślenice, ul. Kazimierza Wielkiego 53	T.06	2	0	0,0%	2	100,0%	0	0,0%	70,4%
361.	Szkoła Policealna Turystyki i Zdrowia w Myślenicach, Myślenice, ul. Zdrojowa 18	Z.04	19	19	100,0%	18	94,7%	18	94,7%	98,2%
362.	Szkoła Policealna Turystyki i Zdrowia w Myślenicach, Myślenice, ul. Zdrojowa 18	Z.09	14	14	100,0%	13	92,9%	13	92,9%	94,5%
363.	Zasadnicza Szkoła Zawodowa Specjalna, Myślenice, ul. 3-go Maja 97 b	M.20	3	3	100,0%	0	0,0%	0	0,0%	79,7%
364.	Zasadnicza Szkoła Zawodowa Specjalna, Myślenice, ul. 3-go Maja 97 b	T.06	3	3	100,0%	3	100,0%	3	100,0%	70,4%
365.	Technikum Nr 1, Myślenice, ul. Żeromskiego 17	A.18	11	11	100,0%	9	81,8%	9	81,8%	85,8%
366.	Technikum Nr 1, Myślenice, ul. Żeromskiego 17	A.35	52	51	98,1%	52	100,0%	51	98,1%	91,1%
367.	Technikum Nr 1, Myślenice, ul. Żeromskiego 17	B.33	51	51	100,0%	33	64,7%	33	64,7%	50,9%
368.	Technikum Nr 1, Myślenice, ul. Żeromskiego 17	M.12	40	21	52,5%	37	92,5%	20	50,0%	63,4%
369.	Technikum Nr 1, Myślenice, ul. Żeromskiego 17	M.18	63	56	88,9%	63	100,0%	56	88,9%	66,0%
370.	Technikum Nr 1, Myślenice, ul. Żeromskiego 17	M.19	21	18	85,7%	21	100,0%	18	85,7%	95,6%
371.	Zasadnicza Szkoła Zawodowa, Myślenice, ul. Żeromskiego 17	A.18	12	12	100,0%	12	100,0%	12	100,0%	85,8%
372.	Zasadnicza Szkoła Zawodowa, Myślenice, ul. Żeromskiego 17	A.19	2	2	100,0%	2	100,0%	2	100,0%	88,2%
373.	Zasadnicza Szkoła Zawodowa, Myślenice, ul. Żeromskiego 17	B.06	1	1	100,0%	0	0,0%	0	0,0%	80,2%
374.	Zasadnicza Szkoła Zawodowa, Myślenice, ul. Żeromskiego 17	B.07	1	1	100,0%	1	100,0%	1	100,0%	69,2%
375.	Zasadnicza Szkoła Zawodowa, Myślenice, ul. Żeromskiego 17	B.08	7	5	71,4%	7	100,0%	5	71,4%	81,5%
376.	Zasadnicza Szkoła Zawodowa, Myślenice, ul. Żeromskiego 17	B.09	12	6	50,0%	11	91,7%	6	50,0%	75,3%
377.	Zasadnicza Szkoła Zawodowa, Myślenice, ul. Żeromskiego 17	B.18	20	14	70,0%	19	95,0%	14	70,0%	86,6%
378.	Zasadnicza Szkoła Zawodowa, Myślenice, ul. Żeromskiego 17	E.08	3	1	33,3%	3	100,0%	1	33,3%	92,7%
379.	Zasadnicza Szkoła Zawodowa, Myślenice, ul. Żeromskiego 17	M.12	5	1	20,0%	3	60,0%	1	20,0%	63,4%
380.	Zasadnicza Szkoła Zawodowa, Myślenice, ul. Żeromskiego 17	M.18	27	22	81,5%	27	100,0%	22	81,5%	66,0%
381.	Zasadnicza Szkoła Zawodowa, Myślenice, ul. Żeromskiego 17	M.20	1	0	0,0%	1	100,0%	0	0,0%	79,7%
382.	Zasadnicza Szkoła Zawodowa, Myślenice, ul. Żeromskiego 17	M.28	3	3	100,0%	3	100,0%	3	100,0%	80,0%
383.	Zasadnicza Szkoła Zawodowa, Myślenice, ul. Żeromskiego 17	T.04	3	3	100,0%	3	100,0%	3	100,0%	87,5%

Lp.	Nazwa i adres szkoły	Oznaczenie kwalifikacji	Przystąpiło do obu części egzaminu po raz pierwszy	Zdało część pisemną		Zdało część praktyczną		Otrzymało świadectwo kwalifikacyjne		Srednia zdawalność w województwie
			liczba	liczba	%	liczba	%	liczba	%	%
384.	Zasadnicza Szkoła Zawodowa, Myślenice, ul. Żeromskiego 17	T.06	18	12	66,7%	18	100,0%	12	66,7%	70,4%
385.	Technikum Turystyczno-Gastronomiczne, Myślenice, ul. Zdrojowa 18	T.06	20	17	85,0%	20	100,0%	17	85,0%	70,4%
386.	Technikum Turystyczno-Gastronomiczne, Myślenice, ul. Zdrojowa 18	T.11	29	29	100,0%	28	96,6%	28	96,6%	91,9%
387.	Technikum Turystyczno-Gastronomiczne, Myślenice, ul. Zdrojowa 18	T.13	28	28	100,0%	25	89,3%	25	89,3%	66,6%
388.	Technikum, Myślenice, ul. 3-Maja 97b	A.26	4	4	100,0%	3	75,0%	3	75,0%	67,9%
389.	Technikum, Myślenice, ul. 3-Maja 97b	E.12	32	31	96,9%	32	100,0%	31	96,9%	88,8%
390.	Technikum, Myślenice, ul. 3-Maja 97b	E.13	34	21	61,8%	31	91,2%	21	61,8%	78,5%
391.	Technikum, Myślenice, ul. 3-Maja 97b	R.21	14	12	85,7%	10	71,4%	10	71,4%	69,2%
392.	Technikum, Myślenice, ul. 3-Maja 97b	T.06	22	22	100,0%	22	100,0%	22	100,0%	70,4%
393.	Technikum im. Karola Wojtyły w Sułkowicach, Sułkowice, ul. Szkolna 34	E.18	14	9	64,3%	13	92,9%	9	64,3%	59,1%
394.	Technikum im. Karola Wojtyły w Sułkowicach, Sułkowice, ul. Szkolna 34	T.06	26	19	73,1%	26	100,0%	19	73,1%	70,4%
395.	Technikum im. Karola Wojtyły w Sułkowicach, Sułkowice, ul. Szkolna 34	T.11	10	10	100,0%	9	90,0%	9	90,0%	91,9%
396.	Zasadnicza Szkoła Zawodowa im. Wojska Polskiego, Sułkowice, ul. Szkolna 34	A.18	7	7	100,0%	4	57,1%	4	57,1%	85,8%
397.	Zasadnicza Szkoła Zawodowa im. Wojska Polskiego, Sułkowice, ul. Szkolna 34	M.18	8	5	62,5%	8	100,0%	5	62,5%	66,0%
398.	Zasadnicza Szkoła Zawodowa im. Wojska Polskiego, Sułkowice, ul. Szkolna 34	T.06	4	2	50,0%	4	100,0%	2	50,0%	70,4%
399.	Technikum, Grybów, ul. Armii Krajowej 19	A.35	16	16	100,0%	16	100,0%	16	100,0%	91,1%
400.	Technikum, Grybów, ul. Armii Krajowej 19	M.12	29	21	72,4%	29	100,0%	21	72,4%	63,4%
401.	Technikum, Grybów, ul. Armii Krajowej 19	T.06	42	38	90,5%	42	100,0%	38	90,5%	70,4%
402.	Technikum, Grybów, ul. Armii Krajowej 19	T.09	20	20	100,0%	20	100,0%	20	100,0%	99,1%
403.	Zasadnicza Szkoła Zawodowa, Grybów, ul. Armii Krajowej 19	A.13	12	12	100,0%	12	100,0%	12	100,0%	73,2%
404.	Zasadnicza Szkoła Zawodowa, Grybów, ul. Armii Krajowej 19	A.18	9	9	100,0%	9	100,0%	9	100,0%	85,8%
405.	Zasadnicza Szkoła Zawodowa, Grybów, ul. Armii Krajowej 19	M.17	12	11	91,7%	12	100,0%	11	91,7%	91,3%
406.	Zasadnicza Szkoła Zawodowa, Grybów, ul. Armii Krajowej 19	M.18	26	16	61,5%	26	100,0%	16	61,5%	66,0%
407.	Zasadnicza Szkoła Zawodowa, Grybów, ul. Armii Krajowej 19	T.06	14	14	100,0%	14	100,0%	14	100,0%	70,4%
408.	Zasadnicza Szkoła Zawodowa "Praktyk" w Wielogłowach, Wielogłowy, Wielogłowy 56	A.18	2	2	100,0%	2	100,0%	2	100,0%	85,8%
409.	Zasadnicza Szkoła Zawodowa "Praktyk" w Wielogłowach, Wielogłowy, Wielogłowy 56	T.06	8	5	62,5%	8	100,0%	5	62,5%	70,4%
410.	Zasadnicza Szkoła Zawodowa "Praktyk" w Chełmcu, Chełmiec, ul. Marcinkowicka 9	A.18	3	2	66,7%	1	33,3%	1	33,3%	85,8%
411.	Zasadnicza Szkoła Zawodowa "Praktyk" w Chełmcu, Chełmiec, ul. Marcinkowicka 9	B.18	1	0	0,0%	1	100,0%	0	0,0%	86,6%
412.	Zasadnicza Szkoła Zawodowa "Praktyk" w Chełmcu, Chełmiec, ul. Marcinkowicka 9	M.12	1	0	0,0%	1	100,0%	0	0,0%	63,4%
413.	Zasadnicza Szkoła Zawodowa "Praktyk" w Chełmcu, Chełmiec, ul. Marcinkowicka 9	T.06	6	3	50,0%	6	100,0%	3	50,0%	70,4%
414.	Technikum, Krynica-Zdrój, ul. Nadbrzeżna 3	A.35	15	15	100,0%	15	100,0%	15	100,0%	91,1%
415.	Technikum, Krynica-Zdrój, ul. Nadbrzeżna 3	B.33	20	20	100,0%	10	50,0%	10	50,0%	50,9%
416.	Technikum, Krynica-Zdrój, ul. Nadbrzeżna 3	E.12	18	18	100,0%	18	100,0%	18	100,0%	88,8%
417.	Technikum, Krynica-Zdrój, ul. Nadbrzeżna 3	E.13	15	14	93,3%	15	100,0%	14	93,3%	78,5%
418.	Technikum, Krynica-Zdrój, ul. Nadbrzeżna 3	T.06	11	10	90,9%	11	100,0%	10	90,9%	70,4%
419.	Zasadnicza Szkoła Zawodowa w Krynicy-Zdroju, Krynica-Zdrój, ul. Szkolna 3	M.18	1	1	100,0%	1	100,0%	1	100,0%	66,0%

Lp.	Nazwa i adres szkoły	Oznaczenie kwalifikacji	Przystąpiło do obu części egzaminu po raz pierwszy	Zdało część pisemną		Zdało część praktyczną		Otrzymało świadectwo kwalifikacyjne		Srednia zdawalność w województwie
			liczba	liczba	%	liczba	%	liczba	%	%
420.	Zasadnicza Szkoła Zawodowa w Krynicy-Zdroju, Krynica-Zdrój, ul. Szkolna 3	T.04	1	1	100,0%	1	100,0%	1	100,0%	87,5%
421.	Zasadnicza Szkoła Zawodowa w Krynicy-Zdroju, Krynica-Zdrój, ul. Szkolna 3	T.06	2	1	50,0%	2	100,0%	1	50,0%	70,4%
422.	Zasadnicza Szkoła Zawodowa, Łącko, Łącko 26	A.18	8	6	75,0%	5	62,5%	5	62,5%	85,8%
423.	Zasadnicza Szkoła Zawodowa, Łącko, Łącko 26	A.19	1	0	0,0%	1	100,0%	0	0,0%	88,2%
424.	Zasadnicza Szkoła Zawodowa, Łącko, Łącko 26	M.18	2	2	100,0%	2	100,0%	2	100,0%	66,0%
425.	Zasadnicza Szkoła Zawodowa, Łącko, Łącko 26	T.04	1	0	0,0%	1	100,0%	0	0,0%	87,5%
426.	Zasadnicza Szkoła Zawodowa, Łącko, Łącko 26	T.06	9	2	22,2%	9	100,0%	2	22,2%	70,4%
427.	Technikum, Łącko, Łącko 26	B.33	36	36	100,0%	11	30,6%	11	30,6%	50,9%
428.	Zasadnicza Szkoła Zawodowa - Wielozawodowa, Tęgoborze, Tęgoborze 193	A.18	6	3	50,0%	6	100,0%	3	50,0%	85,8%
429.	Zasadnicza Szkoła Zawodowa - Wielozawodowa, Tęgoborze, Tęgoborze 193	T.04	1	1	100,0%	1	100,0%	1	100,0%	87,5%
430.	Zasadnicza Szkoła Zawodowa Cechu Rzemiosł Różnych i Przedsiębiorczości w Złockiem, Złockie, Złockie 69	A.18	2	2	100,0%	2	100,0%	2	100,0%	85,8%
431.	Zasadnicza Szkoła Zawodowa Cechu Rzemiosł Różnych i Przedsiębiorczości w Złockiem, Złockie, Złockie 69	M.18	1	1	100,0%	1	100,0%	1	100,0%	66,0%
432.	Zasadnicza Szkoła Zawodowa Cechu Rzemiosł Różnych i Przedsiębiorczości w Złockiem, Złockie, Złockie 69	T.06	2	0	0,0%	2	100,0%	0	0,0%	70,4%
433.	Technikum, Stary Sącz, ul. Daszyńskiego 15	B.18	16	13	81,3%	16	100,0%	13	81,3%	86,6%
434.	Technikum, Stary Sącz, ul. Daszyńskiego 15	B.21	19	15	78,9%	19	100,0%	15	78,9%	70,9%
435.	Technikum, Stary Sącz, ul. Daszyńskiego 15	E.12	13	13	100,0%	13	100,0%	13	100,0%	88,8%
436.	Technikum, Stary Sącz, ul. Daszyńskiego 15	E.13	12	9	75,0%	12	100,0%	9	75,0%	78,5%
437.	Technikum, Stary Sącz, ul. Daszyńskiego 15	M.17	7	6	85,7%	7	100,0%	6	85,7%	91,3%
438.	Technikum, Stary Sącz, ul. Daszyńskiego 15	R.13	15	9	60,0%	4	26,7%	4	26,7%	26,7%
439.	Technikum, Stary Sącz, ul. Daszyńskiego 15	T.06	26	19	73,1%	26	100,0%	19	73,1%	70,4%
440.	Technikum, Stary Sącz, ul. Daszyńskiego 15	T.13	25	25	100,0%	16	64,0%	16	64,0%	66,6%
441.	Zasadnicza Szkoła Zawodowa, Stary Sącz, ul. Daszyńskiego 15	A.13	5	5	100,0%	5	100,0%	5	100,0%	73,2%
442.	Zasadnicza Szkoła Zawodowa, Stary Sącz, ul. Daszyńskiego 15	A.18	5	5	100,0%	5	100,0%	5	100,0%	85,8%
443.	Zasadnicza Szkoła Zawodowa, Stary Sącz, ul. Daszyńskiego 15	A.19	2	1	50,0%	2	100,0%	1	50,0%	88,2%
444.	Zasadnicza Szkoła Zawodowa, Stary Sącz, ul. Daszyńskiego 15	B.18	7	5	71,4%	7	100,0%	5	71,4%	86,6%
445.	Zasadnicza Szkoła Zawodowa, Stary Sącz, ul. Daszyńskiego 15	T.04	2	0	0,0%	2	100,0%	0	0,0%	87,5%
446.	Zasadnicza Szkoła Zawodowa, Stary Sącz, ul. Daszyńskiego 15	T.06	11	3	27,3%	11	100,0%	3	27,3%	70,4%
447.	Technikum, Nowy Targ, ul. Słowackiego 13	A.25	11	10	90,9%	7	63,6%	7	63,6%	72,8%
448.	Technikum, Nowy Targ, ul. Słowackiego 13	A.26	16	7	43,8%	10	62,5%	5	31,3%	67,9%
449.	Technikum, Nowy Targ, ul. Słowackiego 13	A.48	11	10	90,9%	4	36,4%	4	36,4%	59,2%
450.	Technikum, Nowy Targ, ul. Słowackiego 13	A.54	11	11	100,0%	3	27,3%	3	27,3%	59,4%
451.	Technikum, Nowy Targ, ul. Słowackiego 13	E.12	47	44	93,6%	37	78,7%	36	76,6%	88,8%
452.	Technikum, Nowy Targ, ul. Słowackiego 13	E.13	29	25	86,2%	24	82,8%	22	75,9%	78,5%
453.	Zasadnicza Szkoła Zawodowa Cechu Rzemiosł Różnych w Nowym Targu, Nowy Targ, ul. Szafarska 9	A.18	3	2	66,7%	1	33,3%	1	33,3%	85,8%

Lp.	Nazwa i adres szkoły	Oznaczenie kwalifikacji	Przystąpiło do obu części egzaminu po raz pierwszy	Zdało część pisemną		Zdało część praktyczną		Otrzymało świadectwo kwalifikacyjne		Srednia zdawalność w województwie
			liczba	liczba	%	liczba	%	liczba	%	%
454.	Zasadnicza Szkoła Zawodowa Cechu Rzemiosł Różnych w Nowym Targu, Nowy Targ, ul. Szaflarska 9	T.06	9	5	55,6%	9	100,0%	5	55,6%	70,4%
455.	Prywatne Policealne Studium Zawodowe - Zaoczne, Nowy Targ, ul. św. Katarzyny 1	A.61	11	11	100,0%	9	81,8%	9	81,8%	76,3%
456.	Prywatne Policealne Studium Zawodowe - Zaoczne, Nowy Targ, ul. św. Katarzyny 1	A.62	13	13	100,0%	13	100,0%	13	100,0%	93,8%
457.	Policealna Szkoła Służb Medycznych, Nowy Targ, ul. św. Katarzyny 1	Z.14	10	9	90,0%	10	100,0%	9	90,0%	94,2%
458.	Policealna Szkoła Służb Medycznych, Nowy Targ, ul. św. Katarzyny 1	Z.19	8	8	100,0%	8	100,0%	8	100,0%	93,9%
459.	Policealna Szkoła Kosmetyki i Fryzjerstwa "ŻAK", Nowy Targ, ul. Kościelna 20	A.62	13	13	100,0%	13	100,0%	13	100,0%	93,8%
460.	Technikum, Nowy Targ, ul. Kowaniec 125	A.35	50	50	100,0%	47	94,0%	47	94,0%	91,1%
461.	Technikum, Nowy Targ, ul. Kowaniec 125	T.11	31	31	100,0%	27	87,1%	27	87,1%	91,9%
462.	Technikum, Nowy Targ, ul. Kowaniec 125	T.13	24	24	100,0%	19	79,2%	19	79,2%	66,6%
463.	Policealna Szkoła Informatyki "ŻAK", Nowy Targ, ul. Kościelna 20	E.12	5	5	100,0%	3	60,0%	3	60,0%	88,8%
464.	Policealna Szkoła Informatyki "ŻAK", Nowy Targ, ul. Kościelna 20	E.14	4	4	100,0%	1	25,0%	1	25,0%	58,8%
465.	Policealna Szkoła Centrum Nauki i Biznesu "ŻAK" w Nowym Targu, Nowy Targ, ul. Kościelna 20	A.36	6	3	50,0%	0	0,0%	0	0,0%	47,0%
466.	Policealna Szkoła Centrum Nauki i Biznesu "ŻAK" w Nowym Targu, Nowy Targ, ul. Kościelna 20	A.65	11	9	81,8%	5	45,5%	5	45,5%	84,8%
467.	Policealna Szkoła Centrum Nauki i Biznesu "ŻAK" w Nowym Targu, Nowy Targ, ul. Kościelna 20	A.68	23	21	91,3%	8	34,8%	8	34,8%	48,3%
468.	Policealna Szkoła Centrum Nauki i Biznesu "ŻAK" w Nowym Targu, Nowy Targ, ul. Kościelna 20	R.26	19	15	78,9%	19	100,0%	15	78,9%	71,0%
469.	Policealna Szkoła Centrum Nauki i Biznesu "ŻAK" w Nowym Targu, Nowy Targ, ul. Kościelna 20	Z.05	17	15	88,2%	16	94,1%	15	88,2%	90,9%
470.	Zasadnicza Szkoła Zawodowa, Nowy Targ, ul. Jana Pawła II 85	A.16	1	1	100,0%	1	100,0%	1	100,0%	100,0%
471.	Zasadnicza Szkoła Zawodowa, Nowy Targ, ul. Jana Pawła II 85	B.05	8	0	0,0%	8	100,0%	0	0,0%	53,1%
472.	Zasadnicza Szkoła Zawodowa, Nowy Targ, ul. Jana Pawła II 85	B.06	5	1	20,0%	5	100,0%	1	20,0%	80,2%
473.	Zasadnicza Szkoła Zawodowa, Nowy Targ, ul. Jana Pawła II 85	B.07	2	1	50,0%	2	100,0%	1	50,0%	69,2%
474.	Zasadnicza Szkoła Zawodowa, Nowy Targ, ul. Jana Pawła II 85	T.04	4	2	50,0%	4	100,0%	2	50,0%	87,5%
475.	Zasadnicza Szkoła Zawodowa, Nowy Targ, ul. Jana Pawła II 85	T.06	4	0	0,0%	4	100,0%	0	0,0%	70,4%
476.	Elitarna Szkoła Służb Ochrony i Biznesu "COBRA", Nowy Targ, ul. Kokoszków 71	Z.03	6	4	66,7%	0	0,0%	0	0,0%	50,3%
477.	Zespół Szkół Technicznych i Placówek - Technikum, Nowy Targ, ul. Wojska Polskiego 9	B.33	78	78	100,0%	37	47,4%	37	47,4%	50,9%
478.	Zespół Szkół Technicznych i Placówek - Technikum, Nowy Targ, ul. Wojska Polskiego 9	B.34	23	23	100,0%	22	95,7%	22	95,7%	87,4%
479.	Zespół Szkół Technicznych i Placówek - Technikum, Nowy Targ, ul. Wojska Polskiego 9	B.35	34	27	79,4%	32	94,1%	26	76,5%	83,8%
480.	Zespół Szkół Technicznych i Placówek - Technikum, Nowy Targ, ul. Wojska Polskiego 9	E.08	23	23	100,0%	23	100,0%	23	100,0%	92,7%

Lp.	Nazwa i adres szkoły	Oznaczenie kwalifikacji	Przystąpiło do obu części egzaminu po raz pierwszy	Zdało część pisemną		Zdało część praktyczną		Otrzymało świadectwo kwalifikacyjne		Srednia zdawalność w województwie
			liczba	liczba	%	liczba	%	liczba	%	%
481.	Zespół Szkół Technicznych i Placówek - Technikum, Nowy Targ, ul. Wojska Polskiego 9	E.15	17	12	70,6%	16	94,1%	12	70,6%	66,9%
482.	Zespół Szkół Technicznych i Placówek - Technikum, Nowy Targ, ul. Wojska Polskiego 9	M.12	28	19	67,9%	27	96,4%	19	67,9%	63,4%
483.	Zespół Szkół Technicznych i Placówek - Technikum, Nowy Targ, ul. Wojska Polskiego 9	M.17	21	21	100,0%	21	100,0%	21	100,0%	91,3%
484.	Zespół Szkół Technicznych i Placówek - Technikum, Nowy Targ, ul. Wojska Polskiego 9	R.21	17	15	88,2%	13	76,5%	11	64,7%	69,2%
485.	Zasadnicza Szkoła Zawodowa, Nowy Targ, ul. Wojska Polskiego 9	A.18	17	15	88,2%	13	76,5%	12	70,6%	85,8%
486.	Zasadnicza Szkoła Zawodowa, Nowy Targ, ul. Wojska Polskiego 9	E.07	29	10	34,5%	27	93,1%	10	34,5%	63,4%
487.	Zasadnicza Szkoła Zawodowa, Nowy Targ, ul. Wojska Polskiego 9	M.17	19	18	94,7%	19	100,0%	18	94,7%	91,3%
488.	Zasadnicza Szkoła Zawodowa, Nowy Targ, ul. Wojska Polskiego 9	T.06	16	8	50,0%	16	100,0%	8	50,0%	70,4%
489.	Policealna Szkoła Budownictwa "Żak", Nowy Targ, ul. Kościelna 20	Z.13	4	4	100,0%	3	75,0%	3	75,0%	60,9%
490.	Technikum, Nowy Targ, ul. Kokoszków 71	R.09	27	23	85,2%	20	74,1%	20	74,1%	69,5%
491.	Technikum, Nowy Targ, ul. Kokoszków 71	R.10	23	23	100,0%	23	100,0%	23	100,0%	90,1%
492.	Technikum, Nowy Targ, ul. Kokoszków 71	T.03	15	15	100,0%	15	100,0%	15	100,0%	100,0%
493.	Technikum, Nowy Targ, ul. Kokoszków 71	T.07	13	13	100,0%	2	15,4%	2	15,4%	30,6%
494.	Zasadnicza Szkoła Zawodowa, Nowy Targ, ul. Kokoszków 71	T.06	21	11	52,4%	21	100,0%	11	52,4%	70,4%
495.	Policealna Szkoła Detektywów i Pracowników Ochrony, Nowy Targ, Plac Evry 3	Z.03	38	38	100,0%	34	89,5%	34	89,5%	50,3%
496.	Policealna Szkoła Opieki Medycznej "ŻAK", Nowy Targ, Kościelna 20	Z.04	13	13	100,0%	13	100,0%	13	100,0%	98,2%
497.	Pienińska Szkoła Zawodowa, Szczawnica, ul. Szlachtowska 75B	A.19	4	4	100,0%	4	100,0%	4	100,0%	88,2%
498.	Pienińska Szkoła Zawodowa, Szczawnica, ul. Szlachtowska 75B	M.18	11	7	63,6%	11	100,0%	7	63,6%	66,0%
499.	Pienińska Szkoła Zawodowa, Szczawnica, ul. Szlachtowska 75B	T.06	4	2	50,0%	4	100,0%	2	50,0%	70,4%
500.	Zasadnicza Szkoła Zawodowa ZDZ w Krakowie z siedzibą w Czarnym Dunajcu, Czarny Dunajec, ul. Mościckiego 8	A.18	10	7	70,0%	8	80,0%	7	70,0%	85,8%
501.	Zasadnicza Szkoła Zawodowa ZDZ w Krakowie z siedzibą w Czarnym Dunajcu, Czarny Dunajec, ul. Mościckiego 8	A.19	1	1	100,0%	1	100,0%	1	100,0%	88,2%
502.	Zasadnicza Szkoła Zawodowa ZDZ w Krakowie z siedzibą w Czarnym Dunajcu, Czarny Dunajec, ul. Mościckiego 8	M.18	1	0	0,0%	1	100,0%	0	0,0%	66,0%
503.	Zasadnicza Szkoła Zawodowa ZDZ w Krakowie z siedzibą w Czarnym Dunajcu, Czarny Dunajec, ul. Mościckiego 8	T.06	14	3	21,4%	14	100,0%	3	21,4%	70,4%
504.	Szkoła Zawodowa Specjalna Stowarzyszenia Przyjaciół Szkół Katolickich, Czerwienne, Czerwienne 245	T.06	2	1	50,0%	2	100,0%	1	50,0%	70,4%
505.	Zasadnicza Szkoła Wielozawodowa im. św. Jana Pawła II, Jabłonka, ul. Sobieskiego 78	A.18	14	14	100,0%	11	78,6%	11	78,6%	85,8%
506.	Zasadnicza Szkoła Wielozawodowa im. św. Jana Pawła II, Jabłonka, ul. Sobieskiego 78	A.19	8	8	100,0%	8	100,0%	8	100,0%	88,2%
507.	Zasadnicza Szkoła Wielozawodowa im. św. Jana Pawła II, Jabłonka, ul. Sobieskiego 78	B.18	10	10	100,0%	10	100,0%	10	100,0%	86,6%
508.	Zasadnicza Szkoła Wielozawodowa im. św. Jana Pawła II, Jabłonka, ul. Sobieskiego 78	M.18	6	6	100,0%	6	100,0%	6	100,0%	66,0%

Lp.	Nazwa i adres szkoły	Oznaczenie kwalifikacji	Przystąpiło do obu części egzaminu po raz pierwszy	Zdało część pisemną		Zdało część praktyczną		Otrzymało świadectwo kwalifikacyjne		Srednia zdawalność w województwie
			liczba	liczba	%	liczba	%	liczba	%	%
509.	Zasadnicza Szkoła Wielozawodowa im. św. Jana Pawła II, Jabłonka, ul. Sobieskiego 78	T.06	11	10	90,9%	11	100,0%	10	90,9%	70,4%
510.	Technikum, Jabłonka, ul. Podhalańska 3	A.18	16	16	100,0%	15	93,8%	15	93,8%	85,8%
511.	Technikum, Jabłonka, ul. Podhalańska 3	E.13	10	9	90,0%	9	90,0%	9	90,0%	78,5%
512.	Technikum, Jabłonka, ul. Podhalańska 3	T.06	8	8	100,0%	8	100,0%	8	100,0%	70,4%
513.	Zasadnicza Szkoła Zawodowa Rolnicza, Jabłonka, ul. Podhalańska 3	A.18	7	7	100,0%	6	85,7%	6	85,7%	85,8%
514.	Zasadnicza Szkoła Zawodowa Rolnicza, Jabłonka, ul. Podhalańska 3	A.19	1	1	100,0%	1	100,0%	1	100,0%	88,2%
515.	Zasadnicza Szkoła Zawodowa Rolnicza, Jabłonka, ul. Podhalańska 3	R.03	7	6	85,7%	7	100,0%	6	85,7%	67,6%
516.	Technikum, Krościenko nad Dunajcem, ul. Jagiellońska 4	E.12	14	14	100,0%	12	85,7%	12	85,7%	88,8%
517.	Technikum, Krościenko nad Dunajcem, ul. Jagiellońska 4	E.13	14	12	85,7%	14	100,0%	12	85,7%	78,5%
518.	Technikum, Krościenko nad Dunajcem, ul. Jagiellońska 4	T.06	14	14	100,0%	14	100,0%	14	100,0%	70,4%
519.	Technikum, Krościenko nad Dunajcem, ul. Jagiellońska 4	T.11	16	16	100,0%	15	93,8%	15	93,8%	91,9%
520.	Technikum, Krościenko nad Dunajcem, ul. Jagiellońska 4	T.13	12	12	100,0%	9	75,0%	9	75,0%	66,6%
521.	Zasadnicza Szkoła Zawodowa, Krościenko nad Dunajcem, ul. Jagiellońska 4	T.06	13	11	84,6%	13	100,0%	11	84,6%	70,4%
522.	Technikum, Lipnica Wielka, Lipnica Wielka 523	B.33	19	17	89,5%	3	15,8%	3	15,8%	50,9%
523.	Zasadnicza Szkoła Zawodowa, Niedzica, ul. 3 Maja 97	T.06	7	3	42,9%	7	100,0%	3	42,9%	70,4%
524.	Zasadnicza Szkoła Zawodowa, Rabka-Zdrój, ul. Aleja Tysiąclecia 1	A.18	4	4	100,0%	4	100,0%	4	100,0%	85,8%
525.	Zasadnicza Szkoła Zawodowa, Rabka-Zdrój, ul. Aleja Tysiąclecia 1	T.06	4	2	50,0%	4	100,0%	2	50,0%	70,4%
526.	Technikum Informatyczne, Rabka-Zdrój, ul. Kościuszki 9	E.12	28	28	100,0%	27	96,4%	27	96,4%	88,8%
527.	Technikum Informatyczne, Rabka-Zdrój, ul. Kościuszki 9	E.13	25	22	88,0%	23	92,0%	20	80,0%	78,5%
528.	Technikum, Bukowno, ul. Kolejowa 30	T.06	21	12	57,1%	21	100,0%	12	57,1%	70,4%
529.	Niepubliczne Policealne Studium Zawodowe w Olkuszu Zakładu Doskonalenia Zawodowego w Katowicach, Olkusz, ul. Fr. Nullo 20	Z.03	5	3	60,0%	0	0,0%	0	0,0%	50,3%
530.	Niepubliczne Policealne Studium Medyczne, Olkusz, ul. Żeromskiego 1	Z.01	10	9	90,0%	8	80,0%	7	70,0%	91,3%
531.	Niepubliczne Policealne Studium Medyczne, Olkusz, ul. Żeromskiego 1	Z.09	19	19	100,0%	17	89,5%	17	89,5%	94,5%
532.	Niepubliczne Policealne Studium Medyczne, Olkusz, ul. Żeromskiego 1	Z.15	26	20	76,9%	26	100,0%	20	76,9%	86,0%
533.	Zasadnicza Szkoła Zawodowa nr 4, Olkusz, ul. Legionów Polskich 1	A.18	4	1	25,0%	4	100,0%	1	25,0%	85,8%
534.	Zasadnicza Szkoła Zawodowa nr 4, Olkusz, ul. Legionów Polskich 1	B.06	19	17	89,5%	19	100,0%	17	89,5%	80,2%
535.	Zasadnicza Szkoła Zawodowa nr 4, Olkusz, ul. Legionów Polskich 1	B.07	19	16	84,2%	18	94,7%	16	84,2%	69,2%
536.	Zasadnicza Szkoła Zawodowa nr 4, Olkusz, ul. Legionów Polskich 1	B.18	9	7	77,8%	9	100,0%	7	77,8%	86,6%
537.	Zasadnicza Szkoła Zawodowa nr 4, Olkusz, ul. Legionów Polskich 1	T.06	2	1	50,0%	2	100,0%	1	50,0%	70,4%
538.	Zasadnicza Szkoła Zawodowa Nr 5 Specjalna, Olkusz, ul. Kochanowskiego 2	T.01	5	4	80,0%	5	100,0%	4	80,0%	83,3%
539.	Technikum Nr 4, Olkusz, ul. Legionów Polskich 1	B.33	23	22	95,7%	10	43,5%	9	39,1%	50,9%

Lp.	Nazwa i adres szkoły	Oznaczenie kwalifikacji	Przystąpiło do obu części egzaminu po raz pierwszy	Zdało część pisemną		Zdało część praktyczną		Otrzymało świadectwo kwalifikacyjne		Srednia zdawalność w województwie
			liczba	liczba	%	liczba	%	liczba	%	%
540.	Technikum Nr 4, Olkusz, ul. Legionów Polskich 1	T.11	17	15	88,2%	9	52,9%	9	52,9%	91,9%
541.	Technikum Nr 1 w Zespole Szkół Nr 1 im. St. Staszica, Olkusz, ul. Górnicza 12	A.30	12	11	91,7%	5	41,7%	5	41,7%	43,9%
542.	Technikum Nr 1 w Zespole Szkół Nr 1 im. St. Staszica, Olkusz, ul. Górnicza 12	A.31	24	21	87,5%	16	66,7%	16	66,7%	66,3%
543.	Technikum Nr 1 w Zespole Szkół Nr 1 im. St. Staszica, Olkusz, ul. Górnicza 12	B.34	14	14	100,0%	14	100,0%	14	100,0%	87,4%
544.	Technikum Nr 1 w Zespole Szkół Nr 1 im. St. Staszica, Olkusz, ul. Górnicza 12	B.35	11	11	100,0%	11	100,0%	11	100,0%	83,8%
545.	Technikum Nr 1 w Zespole Szkół Nr 1 im. St. Staszica, Olkusz, ul. Górnicza 12	E.03	16	16	100,0%	15	93,8%	15	93,8%	87,2%
546.	Technikum Nr 1 w Zespole Szkół Nr 1 im. St. Staszica, Olkusz, ul. Górnicza 12	E.06	15	15	100,0%	15	100,0%	15	100,0%	94,4%
547.	Technikum Nr 1 w Zespole Szkół Nr 1 im. St. Staszica, Olkusz, ul. Górnicza 12	E.07	17	15	88,2%	17	100,0%	15	88,2%	63,4%
548.	Technikum Nr 1 w Zespole Szkół Nr 1 im. St. Staszica, Olkusz, ul. Górnicza 12	E.08	16	16	100,0%	16	100,0%	16	100,0%	92,7%
549.	Technikum Nr 1 w Zespole Szkół Nr 1 im. St. Staszica, Olkusz, ul. Górnicza 12	E.18	17	9	52,9%	12	70,6%	5	29,4%	59,1%
550.	Technikum Nr 1 w Zespole Szkół Nr 1 im. St. Staszica, Olkusz, ul. Górnicza 12	M.12	35	31	88,6%	34	97,1%	31	88,6%	63,4%
551.	Technikum Nr 1 w Zespole Szkół Nr 1 im. St. Staszica, Olkusz, ul. Górnicza 12	M.18	53	50	94,3%	53	100,0%	50	94,3%	66,0%
552.	Technikum Nr 1 w Zespole Szkół Nr 1 im. St. Staszica, Olkusz, ul. Górnicza 12	R.21	12	10	83,3%	11	91,7%	9	75,0%	69,2%
553.	Zasadnicza Szkoła Zawodowa w Zespole Szkół Nr 1 im. St. Staszica, Olkusz, ul. Górnicza 12	M.18	21	16	76,2%	21	100,0%	16	76,2%	66,0%
554.	Zasadnicza Szkoła Zawodowa w Zespole Szkół Nr 1 im. St. Staszica, Olkusz, ul. Górnicza 12	M.20	12	10	83,3%	12	100,0%	10	83,3%	79,7%
555.	Szkoła Policealna Nr 1 dla Dorosłych, Olkusz, ul. Górnicza 12	Z.04	25	25	100,0%	25	100,0%	25	100,0%	98,2%
556.	Technikum Nr 3, Olkusz, ul. F. Nullo 32	A.26	27	15	55,6%	24	88,9%	15	55,6%	67,9%
557.	Technikum Nr 3, Olkusz, ul. F. Nullo 32	A.35	29	28	96,6%	24	82,8%	24	82,8%	91,1%
558.	Technikum Nr 3, Olkusz, ul. F. Nullo 32	E.12	29	28	96,6%	29	100,0%	28	96,6%	88,8%
559.	Technikum Nr 3, Olkusz, ul. F. Nullo 32	E.13	48	29	60,4%	42	87,5%	28	58,3%	78,5%
560.	Technikum, Wolbrom, ul. Skalska 18	E.12	26	26	100,0%	26	100,0%	26	100,0%	88,8%
561.	Technikum, Wolbrom, ul. Skalska 18	E.13	23	18	78,3%	23	100,0%	18	78,3%	78,5%
562.	Technikum, Wolbrom, ul. Skalska 18	R.03	5	2	40,0%	5	100,0%	2	40,0%	67,6%
563.	Zasadnicza Szkoła Zawodowa, Wolbrom, ul. Skalska 18	T.06	6	3	50,0%	6	100,0%	3	50,0%	70,4%
564.	Policealna Szkoła Administracji "Żak", Oświęcim, ul. Rynek Główny 3	A.68	27	26	96,3%	15	55,6%	15	55,6%	48,3%
565.	Technikum, Oświęcim, ul. Obozowa 31	B.33	16	16	100,0%	7	43,8%	7	43,8%	50,9%
566.	Technikum, Oświęcim, ul. Obozowa 31	R.21	20	17	85,0%	19	95,0%	17	85,0%	69,2%
567.	Policealna Szkoła Informatyki "Żak", Oświęcim, ul. Rynek Główny 3	E.12	5	4	80,0%	4	80,0%	4	80,0%	88,8%
568.	Policealna Szkoła Informatyki "Żak", Oświęcim, ul. Rynek Główny 3	E.13	1	1	100,0%	1	100,0%	1	100,0%	78,5%
569.	Policealna Szkoła Informatyki "Żak", Oświęcim, ul. Rynek Główny 3	E.14	6	6	100,0%	4	66,7%	4	66,7%	58,8%
570.	Policealna Szkoła Kosmetyczna "Żak", Oświęcim, ul. Rynek Główny 3	A.61	2	0	0,0%	0	0,0%	0	0,0%	76,3%
571.	Policealna Szkoła Kosmetyczna "Żak", Oświęcim, ul. Rynek Główny 3	A.62	11	9	81,8%	8	72,7%	7	63,6%	93,8%
572.	Policealna Szkoła Bezpieczeństwa i Higieny Pracy "Żak", Oświęcim, ul. Rynek Główny 3	Z.13	7	7	100,0%	0	0,0%	0	0,0%	60,9%

Lp.	Nazwa i adres szkoły	Oznaczenie kwalifikacji	Przystąpiło do obu części egzaminu po raz pierwszy	Zdało część pisemną		Zdało część praktyczną		Otrzymało świadectwo kwalifikacyjne		Srednia zdawalność w województwie
			liczba	liczba	%	liczba	%	liczba	%	%
573.	Zasadnicza Szkoła Zawodowa, Oświęcim, ul. Obozowa 31	B.06	23	18	78,3%	23	100,0%	18	78,3%	80,2%
574.	Zasadnicza Szkoła Zawodowa, Oświęcim, ul. Obozowa 31	B.07	14	12	85,7%	14	100,0%	12	85,7%	69,2%
575.	Zasadnicza Szkoła Zawodowa, Oświęcim, ul. Obozowa 31	B.18	7	5	71,4%	7	100,0%	5	71,4%	86,6%
576.	Zasadnicza Szkoła Zawodowa, Oświęcim, ul. Obozowa 31	E.07	5	3	60,0%	4	80,0%	3	60,0%	63,4%
577.	Zasadnicza Szkoła Zawodowa, Oświęcim, ul. Obozowa 31	M.18	10	7	70,0%	10	100,0%	7	70,0%	66,0%
578.	Technikum, Oświęcim, ul. Obozowa 39	A.35	25	25	100,0%	24	96,0%	24	96,0%	91,1%
579.	Technikum, Oświęcim, ul. Obozowa 39	T.06	27	24	88,9%	27	100,0%	24	88,9%	70,4%
580.	Technikum, Oświęcim, ul. Obozowa 39	T.11	15	15	100,0%	14	93,3%	14	93,3%	91,9%
581.	Technikum, Oświęcim, ul. Obozowa 39	T.13	12	11	91,7%	8	66,7%	8	66,7%	66,6%
582.	Zasadnicza Szkoła Zawodowa, Oświęcim, ul. Obozowa 39	A.18	13	13	100,0%	11	84,6%	11	84,6%	85,8%
583.	Zasadnicza Szkoła Zawodowa, Oświęcim, ul. Obozowa 39	T.06	26	18	69,2%	25	96,2%	17	65,4%	70,4%
584.	Zasadnicza Szkoła Zawodowa Specjalna w SOSW w Oświęcimiu, Oświęcim, ul. Kościelna 6	B.06	5	4	80,0%	5	100,0%	4	80,0%	80,2%
585.	Zasadnicza Szkoła Zawodowa Specjalna w SOSW w Oświęcimiu, Oświęcim, ul. Kościelna 6	B.07	3	1	33,3%	3	100,0%	1	33,3%	69,2%
586.	Zasadnicza Szkoła Zawodowa Specjalna w SOSW w Oświęcimiu, Oświęcim, ul. Kościelna 6	R.05	4	2	50,0%	4	100,0%	2	50,0%	69,7%
587.	Zasadnicza Szkoła Zawodowa Specjalna w SOSW w Oświęcimiu, Oświęcim, ul. Kościelna 6	T.06	3	1	33,3%	3	100,0%	1	33,3%	70,4%
588.	Policealne Studium Kosmetyki i Wizażu w Oświęcimiu, Oświęcim, ul. Wyzwolenia 3	A.61	32	32	100,0%	32	100,0%	32	100,0%	76,3%
589.	Technikum, Oświęcim, ul. Bema 8	A.25	32	27	84,4%	21	65,6%	19	59,4%	72,8%
590.	Technikum, Oświęcim, ul. Bema 8	E.06	16	16	100,0%	14	87,5%	14	87,5%	94,4%
591.	Technikum, Oświęcim, ul. Bema 8	E.12	24	24	100,0%	21	87,5%	21	87,5%	88,8%
592.	Technikum, Oświęcim, ul. Bema 8	E.13	30	23	76,7%	27	90,0%	22	73,3%	78,5%
593.	Policealne Studium Zarządzania i Marketingu, Oświęcim, ul. Wyzwolenia 3	A.66	9	9	100,0%	9	100,0%	9	100,0%	91,7%
594.	Policealne Studium Zarządzania i Marketingu, Oświęcim, ul. Wyzwolenia 3	A.68	17	17	100,0%	16	94,1%	16	94,1%	48,3%
595.	Policealne Studium Zarządzania i Marketingu, Oświęcim, ul. Wyzwolenia 3	Z.03	7	7	100,0%	2	28,6%	2	28,6%	50,3%
596.	Technikum, Oświęcim, ul. St. Leszczyńskiej 8	A.28	21	15	71,4%	7	33,3%	7	33,3%	34,1%
597.	Technikum, Oświęcim, ul. St. Leszczyńskiej 8	A.30	31	30	96,8%	16	51,6%	15	48,4%	43,9%
598.	Technikum, Oświęcim, ul. St. Leszczyńskiej 8	A.31	31	30	96,8%	22	71,0%	22	71,0%	66,3%
599.	Technikum, Oświęcim, ul. St. Leszczyńskiej 8	E.03	26	26	100,0%	23	88,5%	23	88,5%	87,2%
600.	Technikum, Oświęcim, ul. St. Leszczyńskiej 8	E.12	15	14	93,3%	13	86,7%	13	86,7%	88,8%
601.	Technikum, Oświęcim, ul. St. Leszczyńskiej 8	E.13	18	16	88,9%	18	100,0%	16	88,9%	78,5%
602.	Technikum, Oświęcim, ul. St. Leszczyńskiej 8	E.18	23	15	65,2%	12	52,2%	9	39,1%	59,1%
603.	Technikum, Oświęcim, ul. St. Leszczyńskiej 8	M.12	18	10	55,6%	18	100,0%	10	55,6%	63,4%
604.	Technikum, Oświęcim, ul. St. Leszczyńskiej 8	M.18	37	26	70,3%	37	100,0%	26	70,3%	66,0%

Lp.	Nazwa i adres szkoły	Oznaczenie kwalifikacji	Przystąpiło do obu części egzaminu po raz pierwszy	Zdało część pisemną		Zdało część praktyczną		Otrzymało świadectwo kwalifikacyjne		Srednia zdawalność w województwie
			liczba	liczba	%	liczba	%	liczba	%	%
605.	Policealna Szkoła Centrum Nauki i Biznesu "Żak", Oświęcim, ul. Rynek Główny 3	A.36	11	10	90,9%	7	63,6%	7	63,6%	47,0%
606.	Policealna Szkoła Centrum Nauki i Biznesu "Żak", Oświęcim, ul. Rynek Główny 3	A.65	15	15	100,0%	13	86,7%	13	86,7%	84,8%
607.	Policealna Szkoła Centrum Nauki i Biznesu "Żak", Oświęcim, ul. Rynek Główny 3	A.66	1	1	100,0%	1	100,0%	1	100,0%	91,7%
608.	Policealna Szkoła Centrum Nauki i Biznesu "Żak", Oświęcim, ul. Rynek Główny 3	A.67	8	8	100,0%	7	87,5%	7	87,5%	90,9%
609.	Policealna Szkoła Centrum Nauki i Biznesu "Żak", Oświęcim, ul. Rynek Główny 3	R.26	18	13	72,2%	18	100,0%	13	72,2%	71,0%
610.	Policealna Szkoła Centrum Nauki i Biznesu "Żak", Oświęcim, ul. Rynek Główny 3	Z.05	15	15	100,0%	15	100,0%	15	100,0%	90,9%
611.	Policealna Szkoła Centrum Nauki i Biznesu "Żak", Oświęcim, ul. Rynek Główny 3	Z.06	15	15	100,0%	15	100,0%	15	100,0%	98,0%
612.	Salezjańskie Publiczne Technikum, Oświęcim, ul. Jagiełły 10	A.13	9	9	100,0%	9	100,0%	9	100,0%	73,2%
613.	Salezjańskie Publiczne Technikum, Oświęcim, ul. Jagiełły 10	M.12	21	16	76,2%	21	100,0%	16	76,2%	63,4%
614.	Salezjańskie Publiczne Technikum, Oświęcim, ul. Jagiełły 10	M.19	16	16	100,0%	16	100,0%	16	100,0%	95,6%
615.	Salezjańska Publiczna Zasadnicza Szkoła Zawodowa, Oświęcim, ul. Jagiełły 10	A.13	7	7	100,0%	7	100,0%	7	100,0%	73,2%
616.	Salezjańska Publiczna Zasadnicza Szkoła Zawodowa, Oświęcim, ul. Jagiełły 10	M.18	27	23	85,2%	27	100,0%	23	85,2%	66,0%
617.	Salezjańska Publiczna Zasadnicza Szkoła Zawodowa, Oświęcim, ul. Jagiełły 10	M.19	20	20	100,0%	20	100,0%	20	100,0%	95,6%
618.	Policealne Studium Medyczne w Oświęcimiu, Oświęcim, ul. Wyzwolenia 3	Z.14	15	15	100,0%	15	100,0%	15	100,0%	94,2%
619.	Policealne Studium Medyczne w Oświęcimiu, Oświęcim, ul. Wyzwolenia 3	Z.15	31	31	100,0%	29	93,5%	29	93,5%	86,0%
620.	Policealne Studium Medyczne w Oświęcimiu, Oświęcim, ul. Wyzwolenia 3	Z.19	19	19	100,0%	18	94,7%	18	94,7%	93,9%
621.	II Policealne Studium Medyczne w Oświęcimiu, Oświęcim, Wyzwolenia 3	Z.04	12	12	100,0%	12	100,0%	12	100,0%	98,2%
622.	II Policealne Studium Medyczne w Oświęcimiu, Oświęcim, Wyzwolenia 3	Z.06	8	8	100,0%	8	100,0%	8	100,0%	98,0%
623.	Technikum, Brzeszcze, ul. Kościuszki 1	A.30	29	28	96,6%	18	62,1%	18	62,1%	43,9%
624.	Technikum, Brzeszcze, ul. Kościuszki 1	E.07	32	18	56,3%	32	100,0%	18	56,3%	63,4%
625.	Technikum, Brzeszcze, ul. Kościuszki 1	M.11	82	73	89,0%	82	100,0%	73	89,0%	66,4%
626.	Technikum, Brzeszcze, ul. Kościuszki 1	M.35	19	14	73,7%	3	15,8%	3	15,8%	33,3%
627.	Zasadnicza Szkoła Zawodowa, Brzeszcze, ul. Kościuszki 1	A.18	4	3	75,0%	1	25,0%	1	25,0%	85,8%
628.	Zasadnicza Szkoła Zawodowa, Brzeszcze, ul. Kościuszki 1	M.01	1	0	0,0%	1	100,0%	0	0,0%	84,5%
629.	Zasadnicza Szkoła Zawodowa, Brzeszcze, ul. Kościuszki 1	M.02	1	1	100,0%	1	100,0%	1	100,0%	94,6%
630.	Zasadnicza Szkoła Zawodowa, Brzeszcze, ul. Kościuszki 1	M.11	52	18	34,6%	41	78,8%	18	34,6%	66,4%
631.	Zasadnicza Szkoła Zawodowa, Brzeszcze, ul. Kościuszki 1	M.19	1	1	100,0%	1	100,0%	1	100,0%	95,6%
632.	Zasadnicza Szkoła Zawodowa, Brzeszcze, ul. Kościuszki 1	T.06	5	2	40,0%	5	100,0%	2	40,0%	70,4%
633.	Technikum, Chelmek, ul. Krakowska 18	E.12	11	11	100,0%	11	100,0%	11	100,0%	88,8%
634.	Technikum, Chelmek, ul. Krakowska 18	E.13	7	5	71,4%	6	85,7%	5	71,4%	78,5%
635.	Technikum, Chelmek, ul. Krakowska 18	M.20	13	10	76,9%	7	53,8%	6	46,2%	79,7%
636.	Zasadnicza Szkoła Zawodowa, Chelmek, ul. Krakowska 18	A.18	5	5	100,0%	4	80,0%	4	80,0%	85,8%
637.	Zasadnicza Szkoła Zawodowa, Chelmek, ul. Krakowska 18	E.08	2	1	50,0%	1	50,0%	1	50,0%	92,7%

Lp.	Nazwa i adres szkoły	Oznaczenie kwalifikacji	Przystąpiło do obu części egzaminu po raz pierwszy	Zdało część pisemną		Zdało część praktyczną		Otrzymało świadectwo kwalifikacyjne		Srednia zdawalność w województwie
			liczba	liczba	%	liczba	%	liczba	%	%
638.	Zasadnicza Szkoła Zawodowa, Chełmek, ul. Krakowska 18	M.19	1	0	0,0%	1	100,0%	0	0,0%	95,6%
639.	Zasadnicza Szkoła Zawodowa, Chełmek, ul. Krakowska 18	M.20	5	4	80,0%	4	80,0%	4	80,0%	79,7%
640.	Policealne Studium Zawodowe w Kętach Zakładu Doskonalenia Zawodowego w Katowicach, Kęty, ul. Żwirki i Wigury 27B	E.12	1	0	0,0%	0	0,0%	0	0,0%	88,8%
641.	Policealne Studium Zawodowe w Kętach Zakładu Doskonalenia Zawodowego w Katowicach, Kęty, ul. Żwirki i Wigury 27B	E.14	1	1	100,0%	0	0,0%	0	0,0%	58,8%
642.	Zasadnicza Szkoła Zawodowa, Kęty, ul. Żwirki i Wigury 27A	A.18	8	8	100,0%	8	100,0%	8	100,0%	85,8%
643.	Zasadnicza Szkoła Zawodowa, Kęty, ul. Żwirki i Wigury 27A	E.08	1	1	100,0%	1	100,0%	1	100,0%	92,7%
644.	Zasadnicza Szkoła Zawodowa, Kęty, ul. Żwirki i Wigury 27A	M.18	6	3	50,0%	5	83,3%	3	50,0%	66,0%
645.	Zasadnicza Szkoła Zawodowa, Kęty, ul. Żwirki i Wigury 27A	T.06	24	14	58,3%	24	100,0%	14	58,3%	70,4%
646.	Niepubliczna Szkoła Policealna, Kęty, ul. Żwirki i Wigury 27	Z.01	8	7	87,5%	7	87,5%	7	87,5%	91,3%
647.	Niepubliczna Szkoła Policealna, Kęty, ul. Żwirki i Wigury 27	Z.04	10	10	100,0%	10	100,0%	10	100,0%	98,2%
648.	Technikum, Kęty, ul. Żwirki i Wigury 27A	E.06	12	12	100,0%	9	75,0%	9	75,0%	94,4%
649.	Technikum, Kęty, ul. Żwirki i Wigury 27A	E.12	15	15	100,0%	12	80,0%	12	80,0%	88,8%
650.	Technikum, Kęty, ul. Żwirki i Wigury 27A	E.13	17	12	70,6%	15	88,2%	12	70,6%	78,5%
651.	Technikum, Kęty, ul. Żwirki i Wigury 27A	T.06	25	11	44,0%	25	100,0%	11	44,0%	70,4%
652.	Technikum, Kęty, ul. Żwirki i Wigury 27A	T.11	25	25	100,0%	25	100,0%	25	100,0%	91,9%
653.	Prywatna Szkoła Policealna dla Dorosłych "Twoja-Szkoła" w Oświęcimiu, Oświęcim, Słowackiego 41	A.68	5	5	100,0%	4	80,0%	4	80,0%	48,3%
654.	Technikum, Piotrkowice Małe, Piotrkowice Małe 87D	A.31	13	10	76,9%	10	76,9%	10	76,9%	66,3%
655.	Technikum, Piotrkowice Małe, Piotrkowice Małe 87D	E.12	8	4	50,0%	7	87,5%	4	50,0%	88,8%
656.	Technikum, Piotrkowice Małe, Piotrkowice Małe 87D	E.13	8	5	62,5%	8	100,0%	5	62,5%	78,5%
657.	Technikum, Piotrkowice Małe, Piotrkowice Małe 87D	M.01	23	22	95,7%	23	100,0%	22	95,7%	84,5%
658.	Technikum, Piotrkowice Małe, Piotrkowice Małe 87D	M.02	19	19	100,0%	19	100,0%	19	100,0%	94,6%
659.	Technikum, Piotrkowice Małe, Piotrkowice Małe 87D	M.12	14	8	57,1%	14	100,0%	8	57,1%	63,4%
660.	Technikum, Piotrkowice Małe, Piotrkowice Małe 87D	M.17	5	5	100,0%	5	100,0%	5	100,0%	91,3%
661.	Technikum, Piotrkowice Małe, Piotrkowice Małe 87D	R.03	10	7	70,0%	10	100,0%	7	70,0%	67,6%
662.	Technikum, Piotrkowice Małe, Piotrkowice Małe 87D	R.21	8	8	100,0%	8	100,0%	8	100,0%	69,2%
663.	Technikum, Piotrkowice Małe, Piotrkowice Małe 87D	T.06	6	3	50,0%	6	100,0%	3	50,0%	70,4%
664.	Technikum, Piotrkowice Małe, Piotrkowice Małe 87D	T.09	7	6	85,7%	7	100,0%	6	85,7%	99,1%
665.	Zasadnicza Szkoła Zawodowa, Piotrkowice Małe, Piotrkowice Małe 87D	M.02	30	27	90,0%	30	100,0%	27	90,0%	94,6%
666.	Zasadnicza Szkoła Zawodowa, Piotrkowice Małe, Piotrkowice Małe 87D	M.18	11	6	54,5%	5	45,5%	4	36,4%	66,0%
667.	Technikum, Proszowice, ul. 3 Maja 107	A.35	25	24	96,0%	25	100,0%	24	96,0%	91,1%
668.	Technikum, Proszowice, ul. 3 Maja 107	T.11	7	7	100,0%	6	85,7%	6	85,7%	91,9%
669.	Zasadnicza Szkoła Zawodowa, Proszowice, ul. 3 Maja 107	A.18	7	6	85,7%	6	85,7%	5	71,4%	85,8%

Lp.	Nazwa i adres szkoły	Oznaczenie kwalifikacji	Przystąpiło do obu części egzaminu po raz pierwszy	Zdało część pisemną		Zdało część praktyczną		Otrzymało świadectwo kwalifikacyjne		Srednia zdawalność w województwie
			liczba	liczba	%	liczba	%	liczba	%	%
670.	Zasadnicza Szkoła Zawodowa, Proszowice, ul. 3 Maja 107	M.18	2	0	0,0%	2	100,0%	0	0,0%	66,0%
671.	Zasadnicza Szkoła Zawodowa, Proszowice, ul. 3 Maja 107	T.06	3	2	66,7%	3	100,0%	2	66,7%	70,4%
672.	Zasadnicza Szkoła Zawodowa, Jordanów, ul. Kolejowa 9	A.18	16	16	100,0%	16	100,0%	16	100,0%	85,8%
673.	Zasadnicza Szkoła Zawodowa, Jordanów, ul. Kolejowa 9	A.19	1	1	100,0%	1	100,0%	1	100,0%	88,2%
674.	Zasadnicza Szkoła Zawodowa, Jordanów, ul. Kolejowa 9	T.06	8	3	37,5%	8	100,0%	3	37,5%	70,4%
675.	Technikum, Sucha Beskidzka, ul. Spółdzielców 1	A.26	17	12	70,6%	17	100,0%	12	70,6%	67,9%
676.	Technikum, Sucha Beskidzka, ul. Spółdzielców 1	A.30	18	16	88,9%	11	61,1%	11	61,1%	43,9%
677.	Technikum, Sucha Beskidzka, ul. Spółdzielców 1	A.31	22	21	95,5%	21	95,5%	20	90,9%	66,3%
678.	Technikum, Sucha Beskidzka, ul. Spółdzielców 1	A.35	31	31	100,0%	31	100,0%	31	100,0%	91,1%
679.	Technikum, Sucha Beskidzka, ul. Spółdzielców 1	E.12	15	13	86,7%	15	100,0%	13	86,7%	88,8%
680.	Technikum, Sucha Beskidzka, ul. Spółdzielców 1	E.13	20	14	70,0%	20	100,0%	14	70,0%	78,5%
681.	Technikum, Sucha Beskidzka, ul. Spółdzielców 1	T.06	35	31	88,6%	35	100,0%	31	88,6%	70,4%
682.	Technikum, Sucha Beskidzka, ul. Spółdzielców 1	T.09	10	10	100,0%	10	100,0%	10	100,0%	99,1%
683.	Technikum, Sucha Beskidzka, ul. Spółdzielców 1	T.11	39	39	100,0%	39	100,0%	39	100,0%	91,9%
684.	Technikum, Sucha Beskidzka, ul. Spółdzielców 1	T.13	7	7	100,0%	5	71,4%	5	71,4%	66,6%
685.	Zasadnicza Szkoła Zawodowa, Sucha Beskidzka, ul. Spółdzielców 1	A.18	19	18	94,7%	19	100,0%	18	94,7%	85,8%
686.	Zasadnicza Szkoła Zawodowa, Sucha Beskidzka, ul. Spółdzielców 1	T.04	11	9	81,8%	11	100,0%	9	81,8%	87,5%
687.	Zasadnicza Szkoła Zawodowa, Sucha Beskidzka, ul. Spółdzielców 1	T.06	27	15	55,6%	27	100,0%	15	55,6%	70,4%
688.	Niepubliczne Medyczne Studium Zawodowe w Suchoj Beskidzkiej, Sucha Beskidzka, ul. Rynek 16	Z.01	12	9	75,0%	12	100,0%	9	75,0%	91,3%
689.	Niepubliczne Medyczne Studium Zawodowe w Suchoj Beskidzkiej, Sucha Beskidzka, ul. Rynek 16	Z.04	7	7	100,0%	7	100,0%	7	100,0%	98,2%
690.	Niepubliczne Medyczne Studium Zawodowe w Suchoj Beskidzkiej, Sucha Beskidzka, ul. Rynek 16	Z.19	3	3	100,0%	2	66,7%	2	66,7%	93,9%
691.	Niepubliczne Medyczne Studium Zawodowe w Suchoj Beskidzkiej, Sucha Beskidzka, ul. Rynek 16	Z.20	6	6	100,0%	6	100,0%	6	100,0%	98,8%
692.	Studium Informatyczne, Sucha Beskidzka, ul. Kościelna 5	E.12	3	3	100,0%	1	33,3%	1	33,3%	88,8%
693.	Studium Informatyczne, Sucha Beskidzka, ul. Kościelna 5	M.18	2	1	50,0%	2	100,0%	1	50,0%	66,0%
694.	Studium Informatyczne, Sucha Beskidzka, ul. Kościelna 5	M.42	5	3	60,0%	1	20,0%	1	20,0%	46,2%
695.	Technikum, Sucha Beskidzka, ul. Kościelna 5	B.33	28	28	100,0%	20	71,4%	20	71,4%	50,9%
696.	Technikum, Sucha Beskidzka, ul. Kościelna 5	E.08	13	13	100,0%	13	100,0%	13	100,0%	92,7%
697.	Technikum, Sucha Beskidzka, ul. Kościelna 5	E.12	24	24	100,0%	22	91,7%	22	91,7%	88,8%
698.	Technikum, Sucha Beskidzka, ul. Kościelna 5	E.13	21	16	76,2%	19	90,5%	15	71,4%	78,5%

Lp.	Nazwa i adres szkoły	Oznaczenie kwalifikacji	Przystąpiło do obu części egzaminu po raz pierwszy	Zdało część pisemną		Zdało część praktyczną		Otrzymało świadectwo kwalifikacyjne		Srednia zdawalność w województwie
			liczba	liczba	%	liczba	%	liczba	%	%
699.	Technikum, Sucha Beskidzka, ul. Kościelna 5	E.18	18	13	72,2%	17	94,4%	13	72,2%	59,1%
700.	Technikum, Sucha Beskidzka, ul. Kościelna 5	M.20	11	11	100,0%	11	100,0%	11	100,0%	79,7%
701.	Zasadnicza Szkoła Zawodowa, Sucha Beskidzka, ul. Kościelna 5	A.18	2	2	100,0%	2	100,0%	2	100,0%	85,8%
702.	Zasadnicza Szkoła Zawodowa, Sucha Beskidzka, ul. Kościelna 5	A.19	1	1	100,0%	1	100,0%	1	100,0%	88,2%
703.	Zasadnicza Szkoła Zawodowa, Sucha Beskidzka, ul. Kościelna 5	M.18	16	10	62,5%	16	100,0%	10	62,5%	66,0%
704.	Szkoła Ochrony Fizycznej Osób i Mienia, Sucha Beskidzka, ul. Kościelna 5	Z.03	1	1	100,0%	0	0,0%	0	0,0%	50,3%
705.	Beskidzkie Studium Medyczne, Sucha Beskidzka, ul. Kościelna 5	A.62	2	2	100,0%	2	100,0%	2	100,0%	93,8%
706.	Beskidzkie Studium Medyczne, Sucha Beskidzka, ul. Kościelna 5	Z.14	2	2	100,0%	2	100,0%	2	100,0%	94,2%
707.	Beskidzkie Studium Medyczne, Sucha Beskidzka, ul. Kościelna 5	Z.15	15	12	80,0%	15	100,0%	12	80,0%	86,0%
708.	Technikum, Jordanów, ul. Gen. Maczka 131	A.35	28	27	96,4%	26	92,9%	25	89,3%	91,1%
709.	Technikum, Jordanów, ul. Gen. Maczka 131	R.21	9	9	100,0%	8	88,9%	8	88,9%	69,2%
710.	Technikum, Jordanów, ul. Gen. Maczka 131	T.13	20	20	100,0%	14	70,0%	14	70,0%	66,6%
711.	Technikum, Maków Podhalański, ul. Rynek 8	A.13	7	7	100,0%	0	0,0%	0	0,0%	73,2%
712.	Technikum, Maków Podhalański, ul. Rynek 8	A.19	30	28	93,3%	30	100,0%	28	93,3%	88,2%
713.	Szkoła Policealna, Maków Podhalański, ul. Rynek 8	Z.08	49	48	98,0%	45	91,8%	45	91,8%	93,9%
714.	Technikum, Ciężkowice, ul. Łuczkiwiczów 12	A.19	13	13	100,0%	13	100,0%	13	100,0%	88,2%
715.	Technikum, Ciężkowice, ul. Łuczkiwiczów 12	E.12	10	10	100,0%	10	100,0%	10	100,0%	88,8%
716.	Technikum, Ciężkowice, ul. Łuczkiwiczów 12	E.13	6	6	100,0%	6	100,0%	6	100,0%	78,5%
717.	Technikum, Ciężkowice, ul. Łuczkiwiczów 12	T.06	10	6	60,0%	10	100,0%	6	60,0%	70,4%
718.	Technikum, Ciężkowice, ul. Łuczkiwiczów 12	T.11	13	13	100,0%	12	92,3%	12	92,3%	91,9%
719.	Zasadnicza Szkoła Zawodowa, Ciężkowice, ul. Łuczkiwiczów 12	T.06	15	7	46,7%	15	100,0%	7	46,7%	70,4%
720.	Szkoła Policealna, Ciężkowice, ul. Łuczkiwiczów 12	Z.09	14	14	100,0%	14	100,0%	14	100,0%	94,5%
721.	Zasadnicza Szkoła Zawodowa w Gromniku, Gromnik, ul. Witosza 4	A.18	4	2	50,0%	2	50,0%	2	50,0%	85,8%
722.	Technikum, Radłów, ul. Biskupska 2A	A.18	12	12	100,0%	12	100,0%	12	100,0%	85,8%
723.	Technikum, Radłów, ul. Biskupska 2A	T.06	18	13	72,2%	18	100,0%	13	72,2%	70,4%
724.	Technikum, Ryglice, ul. Tarnowska 23	E.12	14	14	100,0%	14	100,0%	14	100,0%	88,8%
725.	Technikum, Ryglice, ul. Tarnowska 23	E.13	13	12	92,3%	13	100,0%	12	92,3%	78,5%
726.	Technikum, Ryglice, ul. Tarnowska 23	T.06	29	23	79,3%	29	100,0%	23	79,3%	70,4%
727.	Zasadnicza Szkoła Zawodowa, Ryglice, ul. Tarnowska 23	T.06	4	1	25,0%	4	100,0%	1	25,0%	70,4%
728.	Szkoła Policealna technik farmaceutyczny, Ryglice, ul. Tarnowska 23	Z.19	14	14	100,0%	14	100,0%	14	100,0%	93,9%
729.	Zasadnicza Szkoła Zawodowa, Skrzyszów, Skrzyszów 629A	A.18	4	4	100,0%	4	100,0%	4	100,0%	85,8%
730.	Technikum, Tuchów, ul. Reymonta 19	E.12	15	15	100,0%	13	86,7%	13	86,7%	88,8%
731.	Technikum, Tuchów, ul. Reymonta 19	E.13	11	8	72,7%	9	81,8%	8	72,7%	78,5%
732.	Technikum, Tuchów, ul. Reymonta 19	M.12	19	6	31,6%	19	100,0%	6	31,6%	63,4%
733.	Technikum, Tuchów, ul. Reymonta 19	M.18	29	10	34,5%	29	100,0%	10	34,5%	66,0%
734.	Technikum, Tuchów, ul. Reymonta 19	T.06	18	16	88,9%	18	100,0%	16	88,9%	70,4%

Lp.	Nazwa i adres szkoły	Oznaczenie kwalifikacji	Przystąpiło do obu części egzaminu po raz pierwszy	Zdało część pisemną		Zdało część praktyczną		Otrzymało świadectwo kwalifikacyjne		Srednia zdawalność w województwie
			liczba	liczba	%	liczba	%	liczba	%	%
735.	Technikum, Tuchów, ul. Reymonta 19	T.11	12	12	100,0%	9	75,0%	9	75,0%	91,9%
736.	Zasadnicza Szkoła Zawodowa, Tuchów, ul. Reymonta 19	B.08	14	9	64,3%	14	100,0%	9	64,3%	81,5%
737.	Zasadnicza Szkoła Zawodowa, Tuchów, ul. Reymonta 19	B.09	4	0	0,0%	4	100,0%	0	0,0%	75,3%
738.	Zasadnicza Szkoła Zawodowa, Tuchów, ul. Reymonta 19	M.18	20	6	30,0%	20	100,0%	6	30,0%	66,0%
739.	Zasadnicza Szkoła Zawodowa, Tuchów, ul. Reymonta 19	T.06	6	1	16,7%	6	100,0%	1	16,7%	70,4%
740.	Technikum w Wojniczu, Wojnicz, ul. Jagiellońska 17	A.30	12	11	91,7%	6	50,0%	6	50,0%	43,9%
741.	Technikum w Wojniczu, Wojnicz, ul. Jagiellońska 17	M.12	14	8	57,1%	14	100,0%	8	57,1%	63,4%
742.	Technikum w Wojniczu, Wojnicz, ul. Jagiellońska 17	R.21	12	12	100,0%	11	91,7%	11	91,7%	69,2%
743.	Technikum w Wojniczu, Wojnicz, ul. Jagiellońska 17	T.06	22	17	77,3%	22	100,0%	17	77,3%	70,4%
744.	Zasadnicza Szkoła Zawodowa, Wojnicz, ul. Jagiellońska 17	M.18	11	6	54,5%	11	100,0%	6	54,5%	66,0%
745.	Zasadnicza Szkoła Zawodowa, Wojnicz, ul. Jagiellońska 17	T.06	13	8	61,5%	13	100,0%	8	61,5%	70,4%
746.	Technikum Zawodowe, Zakliczyn, ul. Grabina 57	B.33	30	30	100,0%	19	63,3%	19	63,3%	50,9%
747.	Technikum Zawodowe, Zakliczyn, ul. Grabina 57	M.12	15	12	80,0%	14	93,3%	11	73,3%	63,4%
748.	Technikum Zawodowe, Zakliczyn, ul. Grabina 57	T.06	29	23	79,3%	29	100,0%	23	79,3%	70,4%
749.	Technikum Zawodowe, Zakliczyn, ul. Grabina 57	T.11	21	21	100,0%	21	100,0%	21	100,0%	91,9%
750.	Zasadnicza Szkoła Zawodowa, Zakliczyn, ul. Grabina 57	A.18	3	1	33,3%	3	100,0%	1	33,3%	85,8%
751.	Zasadnicza Szkoła Zawodowa, Zakliczyn, ul. Grabina 57	B.06	19	18	94,7%	19	100,0%	18	94,7%	80,2%
752.	Zasadnicza Szkoła Zawodowa, Zakliczyn, ul. Grabina 57	B.07	23	17	73,9%	23	100,0%	17	73,9%	69,2%
753.	Zasadnicza Szkoła Zawodowa, Zakliczyn, ul. Grabina 57	M.02	1	1	100,0%	1	100,0%	1	100,0%	94,6%
754.	Zasadnicza Szkoła Zawodowa, Zakliczyn, ul. Grabina 57	M.18	11	9	81,8%	11	100,0%	9	81,8%	66,0%
755.	Zasadnicza Szkoła Zawodowa, Zakliczyn, ul. Grabina 57	T.06	15	9	60,0%	15	100,0%	9	60,0%	70,4%
756.	Technikum, Żabno, ul. Rynek 26	A.18	5	5	100,0%	5	100,0%	5	100,0%	85,8%
757.	Technikum, Żabno, ul. Rynek 26	E.13	14	14	100,0%	14	100,0%	14	100,0%	78,5%
758.	Technikum, Żabno, ul. Rynek 26	T.06	28	23	82,1%	28	100,0%	23	82,1%	70,4%
759.	Zasadnicza Szkoła Zawodowa, Żabno, ul. Rynek 26	A.18	2	1	50,0%	2	100,0%	1	50,0%	85,8%
760.	Zasadnicza Szkoła Zawodowa, Żabno, ul. Rynek 26	T.06	2	1	50,0%	2	100,0%	1	50,0%	70,4%
761.	Zasadnicza Szkoła Zawodowa Cechu Rzemiosł Różnych i Przedsiębiorczości, Zakopane, ul. Gimnazjalna 1	A.18	2	2	100,0%	1	50,0%	1	50,0%	85,8%
762.	Zasadnicza Szkoła Zawodowa Cechu Rzemiosł Różnych i Przedsiębiorczości, Zakopane, ul. Gimnazjalna 1	T.06	10	7	70,0%	10	100,0%	7	70,0%	70,4%
763.	Prywatne Studium Policealne, Zakopane, ul. Słoneczna 1	A.62	4	4	100,0%	3	75,0%	3	75,0%	93,8%
764.	Technikum Nr 2, Zakopane, Partyzantów 1/5	A.19	6	5	83,3%	5	83,3%	4	66,7%	88,2%
765.	Technikum Nr 2, Zakopane, Partyzantów 1/5	A.35	28	28	100,0%	28	100,0%	28	100,0%	91,1%
766.	Technikum Nr 2, Zakopane, Partyzantów 1/5	E.13	27	24	88,9%	25	92,6%	23	85,2%	78,5%
767.	Technikum Nr 2, Zakopane, Partyzantów 1/5	T.06	40	36	90,0%	40	100,0%	36	90,0%	70,4%

Lp.	Nazwa i adres szkoły	Oznaczenie kwalifikacji	Przystąpiło do obu części egzaminu po raz pierwszy	Zdało część pisemną		Zdało część praktyczną		Otrzymało świadectwo kwalifikacyjne		Srednia zdawalność w województwie
			liczba	liczba	%	liczba	%	liczba	%	%
768.	Zasadnicza Szkoła Zawodowa Specjalna dla Młodocianych Pracowników, Zakopane, Partyzantów 1/5	A.18	3	0	0,0%	3	100,0%	0	0,0%	85,8%
769.	Zasadnicza Szkoła Zawodowa dla Młodocianych Pracowników, Zakopane, Partyzantów 1/5	A.18	12	12	100,0%	12	100,0%	12	100,0%	85,8%
770.	Zasadnicza Szkoła Zawodowa dla Młodocianych Pracowników, Zakopane, Partyzantów 1/5	T.06	28	18	64,3%	28	100,0%	18	64,3%	70,4%
771.	Technikum nr 1, Zakopane, Krupówki 8	B.33	47	47	100,0%	30	63,8%	30	63,8%	50,9%
772.	Technikum nr 1, Zakopane, Krupówki 8	R.21	15	11	73,3%	8	53,3%	6	40,0%	69,2%
773.	Zasadnicza Szkoła Zawodowa nr 1, Zakopane, ul. Krupówki 8	A.13	10	8	80,0%	4	40,0%	3	30,0%	73,2%
774.	Zasadnicza Szkoła Zawodowa nr 1, Zakopane, ul. Krupówki 8	B.08	6	6	100,0%	6	100,0%	6	100,0%	81,5%
775.	Zasadnicza Szkoła Zawodowa nr 1, Zakopane, ul. Krupówki 8	B.15	9	9	100,0%	6	66,7%	6	66,7%	72,7%
776.	Technikum nr 1, Andrychów, ul. Starowiejska 22a	A.28	8	8	100,0%	3	37,5%	3	37,5%	34,1%
777.	Technikum nr 1, Andrychów, ul. Starowiejska 22a	A.35	18	18	100,0%	17	94,4%	17	94,4%	91,1%
778.	Technikum nr 1, Andrychów, ul. Starowiejska 22a	B.18	11	11	100,0%	11	100,0%	11	100,0%	86,6%
779.	Technikum nr 1, Andrychów, ul. Starowiejska 22a	B.33	11	10	90,9%	4	36,4%	4	36,4%	50,9%
780.	Technikum nr 1, Andrychów, ul. Starowiejska 22a	E.12	22	18	81,8%	16	72,7%	14	63,6%	88,8%
781.	Technikum nr 1, Andrychów, ul. Starowiejska 22a	E.13	22	20	90,9%	15	68,2%	15	68,2%	78,5%
782.	Technikum nr 1, Andrychów, ul. Starowiejska 22a	M.20	25	25	100,0%	20	80,0%	20	80,0%	79,7%
783.	Technikum nr 1, Andrychów, ul. Starowiejska 22a	T.13	12	12	100,0%	11	91,7%	11	91,7%	66,6%
784.	Technikum nr 2, Andrychów, ul. Stefana Batorego 9	A.18	10	10	100,0%	10	100,0%	10	100,0%	85,8%
785.	Technikum nr 2, Andrychów, ul. Stefana Batorego 9	A.30	25	22	88,0%	10	40,0%	10	40,0%	43,9%
786.	Technikum nr 2, Andrychów, ul. Stefana Batorego 9	A.31	19	18	94,7%	17	89,5%	16	84,2%	66,3%
787.	Technikum nr 2, Andrychów, ul. Stefana Batorego 9	T.11	26	23	88,5%	23	88,5%	22	84,6%	91,9%
788.	Zasadnicza Szkoła Zawodowa nr 2, Andrychów, ul. Stefana Batorego 9	A.18	14	10	71,4%	14	100,0%	10	71,4%	85,8%
789.	Niepubliczne Technikum w Andrychowie ZDZ w Katowicach, Andrychów, ul. Rynek 12	A.30	23	19	82,6%	9	39,1%	8	34,8%	43,9%
790.	Niepubliczne Technikum w Andrychowie ZDZ w Katowicach, Andrychów, ul. Rynek 12	A.31	11	9	81,8%	7	63,6%	6	54,5%	66,3%
791.	Zasadnicza Szkoła Zawodowa w Andrychowie ZDZ Katowice, Andrychów, ul. Rynek 12	B.18	1	1	100,0%	1	100,0%	1	100,0%	86,6%
792.	Zasadnicza Szkoła Zawodowa w Andrychowie ZDZ Katowice, Andrychów, ul. Rynek 12	M.18	2	1	50,0%	2	100,0%	1	50,0%	66,0%
793.	Zasadnicza Szkoła Zawodowa w Andrychowie ZDZ Katowice, Andrychów, ul. Rynek 12	T.06	4	1	25,0%	4	100,0%	1	25,0%	70,4%
794.	Niepubliczne Medyczne Studium Zawodowe w Andrychowie Zakładu Doskonalenia Zawodowego w Katowicach, Andrychów, ul. Rynek 12	Z.01	6	6	100,0%	6	100,0%	6	100,0%	91,3%

Lp.	Nazwa i adres szkoły	Oznaczenie kwalifikacji	Przystąpiło do obu części egzaminu po raz pierwszy	Zdało część pisemną		Zdało część praktyczną		Otrzymało świadectwo kwalifikacyjne		Srednia zdawalność w województwie
			liczba	liczba	%	liczba	%	liczba	%	%
795.	Zasadnicza Szkoła Zawodowa nr 1, Kalwaria Zebrzydowska, Al. Jana Pawła II 3	A.18	24	22	91,7%	24	100,0%	22	91,7%	85,8%
796.	Technikum, Radocza, ul. Dworska 8	A.30	11	11	100,0%	9	81,8%	9	81,8%	43,9%
797.	Technikum, Radocza, ul. Dworska 8	A.31	19	19	100,0%	16	84,2%	16	84,2%	66,3%
798.	Technikum, Radocza, ul. Dworska 8	B.34	9	8	88,9%	9	100,0%	8	88,9%	87,4%
799.	Technikum, Radocza, ul. Dworska 8	B.35	5	5	100,0%	4	80,0%	4	80,0%	83,8%
800.	Technikum, Radocza, ul. Dworska 8	M.01	11	11	100,0%	11	100,0%	11	100,0%	84,5%
801.	Technikum, Radocza, ul. Dworska 8	M.02	13	13	100,0%	13	100,0%	13	100,0%	94,6%
802.	Technikum, Radocza, ul. Dworska 8	M.12	12	6	50,0%	10	83,3%	6	50,0%	63,4%
803.	Technikum, Radocza, ul. Dworska 8	M.18	9	6	66,7%	8	88,9%	5	55,6%	66,0%
804.	Technikum, Radocza, ul. Dworska 8	T.06	15	7	46,7%	15	100,0%	7	46,7%	70,4%
805.	Zasadnicza Szkoła Zawodowa, Radocza, ul. Dworska 8	M.01	23	15	65,2%	23	100,0%	15	65,2%	84,5%
806.	Zasadnicza Szkoła Zawodowa, Radocza, ul. Dworska 8	M.02	23	20	87,0%	23	100,0%	20	87,0%	94,6%
807.	Zasadnicza Szkoła Zawodowa, Radocza, ul. Dworska 8	T.06	13	6	46,2%	13	100,0%	6	46,2%	70,4%
808.	Niepubliczne Technikum w Wadowicach Zakładu Doskonalenia Zawodowego w Katowicach, Wadowice, ul. Nadbrzeżna 25B	A.19	16	15	93,8%	11	68,8%	10	62,5%	88,2%
809.	Niepubliczna Szkoła Policealna, Wadowice, ul. Sienkiewicza 9	A.61	13	11	84,6%	6	46,2%	6	46,2%	76,3%
810.	Niepubliczna Szkoła Policealna, Wadowice, ul. Sienkiewicza 9	A.62	6	6	100,0%	6	100,0%	6	100,0%	93,8%
811.	Niepubliczna Szkoła Policealna w Wadowicach Zakładu Doskonalenia Zawodowego w Katowicach, Wadowice, ul. Nadbrzeżna 25b	A.61	8	5	62,5%	5	62,5%	4	50,0%	76,3%
812.	Niepubliczna Szkoła Policealna w Wadowicach Zakładu Doskonalenia Zawodowego w Katowicach, Wadowice, ul. Nadbrzeżna 25b	A.62	6	6	100,0%	6	100,0%	6	100,0%	93,8%
813.	Technikum nr 2, Wadowice, ul. Wojska Polskiego 13	A.18	13	13	100,0%	11	84,6%	11	84,6%	85,8%
814.	Technikum nr 2, Wadowice, ul. Wojska Polskiego 13	A.26	38	33	86,8%	38	100,0%	33	86,8%	67,9%
815.	Technikum nr 2, Wadowice, ul. Wojska Polskiego 13	A.35	20	20	100,0%	20	100,0%	20	100,0%	91,1%
816.	Technikum nr 2, Wadowice, ul. Wojska Polskiego 13	T.06	52	51	98,1%	52	100,0%	51	98,1%	70,4%
817.	Technikum nr 2, Wadowice, ul. Wojska Polskiego 13	T.09	21	21	100,0%	21	100,0%	21	100,0%	99,1%
818.	Technikum nr 2, Wadowice, ul. Wojska Polskiego 13	T.11	64	64	100,0%	63	98,4%	63	98,4%	91,9%
819.	Zasadnicza Szkoła Zawodowa, Wadowice, ul. Wojska Polskiego 13	A.18	17	17	100,0%	15	88,2%	15	88,2%	85,8%
820.	Zasadnicza Szkoła Zawodowa, Wadowice, ul. Wojska Polskiego 13	T.04	10	10	100,0%	10	100,0%	10	100,0%	87,5%
821.	Zasadnicza Szkoła Zawodowa, Wadowice, ul. Wojska Polskiego 13	T.06	19	14	73,7%	19	100,0%	14	73,7%	70,4%
822.	Technikum nr 3 im. ks. Jana Twardowskiego, Wadowice, ul. Słowackiego 4	B.18	36	36	100,0%	36	100,0%	36	100,0%	86,6%
823.	Technikum nr 3 im. ks. Jana Twardowskiego, Wadowice, ul. Słowackiego 4	B.33	41	41	100,0%	14	34,1%	14	34,1%	50,9%
824.	Zasadnicza Szkoła Zawodowa nr 3, Wadowice, ul. Słowackiego 4	B.05	3	3	100,0%	2	66,7%	2	66,7%	53,1%
825.	Zasadnicza Szkoła Zawodowa nr 3, Wadowice, ul. Słowackiego 4	B.18	7	6	85,7%	7	100,0%	6	85,7%	86,6%

Lp.	Nazwa i adres szkoły	Oznaczenie kwalifikacji	Przystąpiło do obu części egzaminu po raz pierwszy	Zdało część pisemną		Zdało część praktyczną		Otrzymało świadectwo kwalifikacyjne		Srednia zdawalność w województwie
			liczba	liczba	%	liczba	%	liczba	%	%
826.	Technikum nr 1, Wadowice, ul. Zegadłowicza 36	E.08	9	9	100,0%	9	100,0%	9	100,0%	92,7%
827.	Technikum nr 1, Wadowice, ul. Zegadłowicza 36	E.13	25	23	92,0%	24	96,0%	22	88,0%	78,5%
828.	Technikum nr 1, Wadowice, ul. Zegadłowicza 36	M.12	21	19	90,5%	21	100,0%	19	90,5%	63,4%
829.	Zasadnicza Szkoła Zawodowa nr 1 (po gim.), Wadowice, ul. Zegadłowicza 36	M.12	6	5	83,3%	6	100,0%	5	83,3%	63,4%
830.	Zasadnicza Szkoła Zawodowa nr 1 (po gim.), Wadowice, ul. Zegadłowicza 36	M.18	17	8	47,1%	17	100,0%	8	47,1%	66,0%
831.	Zasadnicza Szkoła Zawodowa nr 4, Wadowice, ul. Zegadłowicza 36	T.06	9	1	11,1%	9	100,0%	1	11,1%	70,4%
832.	Technikum w Gdowie, Gdów, Gdów 405	E.12	16	13	81,3%	16	100,0%	13	81,3%	88,8%
833.	Technikum w Gdowie, Gdów, Gdów 405	E.13	10	5	50,0%	6	60,0%	5	50,0%	78,5%
834.	Technikum w Gdowie, Gdów, Gdów 405	T.13	11	11	100,0%	7	63,6%	7	63,6%	66,6%
835.	Zasadnicza Szkoła Zawodowa, Gdów, Gdów 405	A.13	3	1	33,3%	2	66,7%	1	33,3%	73,2%
836.	Zasadnicza Szkoła Zawodowa, Gdów, Gdów 405	A.18	15	15	100,0%	15	100,0%	15	100,0%	85,8%
837.	Zasadnicza Szkoła Zawodowa, Gdów, Gdów 405	M.18	1	1	100,0%	1	100,0%	1	100,0%	66,0%
838.	Zasadnicza Szkoła Zawodowa, Gdów, Gdów 405	T.06	5	3	60,0%	5	100,0%	3	60,0%	70,4%
839.	Prywatne Studium Zawodowe dla Dorosłych, Gdów, Gdów 258	A.65	3	3	100,0%	3	100,0%	3	100,0%	84,8%
840.	Technikum, Niepołomice, Plac Kazimierza Wielkiego 1	A.35	10	10	100,0%	10	100,0%	10	100,0%	91,1%
841.	Technikum, Niepołomice, Plac Kazimierza Wielkiego 1	E.12	23	23	100,0%	23	100,0%	23	100,0%	88,8%
842.	Technikum, Niepołomice, Plac Kazimierza Wielkiego 1	E.13	20	20	100,0%	20	100,0%	20	100,0%	78,5%
843.	Technikum, Niepołomice, Plac Kazimierza Wielkiego 1	T.11	16	16	100,0%	16	100,0%	16	100,0%	91,9%
844.	Centrum Kształcenia Zawodowego i Ustawicznego w Niepołomicach - Zasadnicza Szkoła Zawodowa, Niepołomice, ul. 3 Maja 2	A.18	8	8	100,0%	8	100,0%	8	100,0%	85,8%
845.	Centrum Kształcenia Zawodowego i Ustawicznego w Niepołomicach - Zasadnicza Szkoła Zawodowa, Niepołomice, ul. 3 Maja 2	A.19	6	6	100,0%	6	100,0%	6	100,0%	88,2%
846.	Centrum Kształcenia Zawodowego i Ustawicznego w Niepołomicach - Zasadnicza Szkoła Zawodowa, Niepołomice, ul. 3 Maja 2	B.06	1	1	100,0%	1	100,0%	1	100,0%	80,2%
847.	Centrum Kształcenia Zawodowego i Ustawicznego w Niepołomicach - Zasadnicza Szkoła Zawodowa, Niepołomice, ul. 3 Maja 2	B.07	2	2	100,0%	2	100,0%	2	100,0%	69,2%
848.	Centrum Kształcenia Zawodowego i Ustawicznego w Niepołomicach - Zasadnicza Szkoła Zawodowa, Niepołomice, ul. 3 Maja 2	B.08	2	2	100,0%	2	100,0%	2	100,0%	81,5%
849.	Centrum Kształcenia Zawodowego i Ustawicznego w Niepołomicach - Zasadnicza Szkoła Zawodowa, Niepołomice, ul. 3 Maja 2	B.09	2	1	50,0%	2	100,0%	1	50,0%	75,3%
850.	Centrum Kształcenia Zawodowego i Ustawicznego w Niepołomicach - Zasadnicza Szkoła Zawodowa, Niepołomice, ul. 3 Maja 2	E.07	5	1	20,0%	3	60,0%	1	20,0%	63,4%

Lp.	Nazwa i adres szkoły	Oznaczenie kwalifikacji	Przystąpiło do obu części egzaminu po raz pierwszy			Zdało część pisemną		Zdało część praktyczną		Otrzymało świadectwo kwalifikacyjne		Średnia zdawalność w województwie
			liczba	liczba	%	liczba	%	liczba	%	%		
851.	Centrum Kształcenia Zawodowego i Ustawicznego w Niepołomicach - Zasadnicza Szkoła Zawodowa, Niepołomice, ul. 3 Maja 2	M.12	1	0	0,0%	1	100,0%	0	0,0%	0	0,0%	63,4%
852.	Centrum Kształcenia Zawodowego i Ustawicznego w Niepołomicach - Zasadnicza Szkoła Zawodowa, Niepołomice, ul. 3 Maja 2	M.18	7	3	42,9%	7	100,0%	3	42,9%	3	42,9%	66,0%
853.	Centrum Kształcenia Zawodowego i Ustawicznego w Niepołomicach - Zasadnicza Szkoła Zawodowa, Niepołomice, ul. 3 Maja 2	M.20	3	1	33,3%	2	66,7%	1	33,3%	1	33,3%	79,7%
854.	Centrum Kształcenia Zawodowego i Ustawicznego w Niepołomicach - Zasadnicza Szkoła Zawodowa, Niepołomice, ul. 3 Maja 2	T.06	12	10	83,3%	12	100,0%	10	83,3%	10	83,3%	70,4%
855.	Technikum w Wieliczce, Wieliczka, ul. Marszałka Józefa Piłsudskiego 105	E.12	30	30	100,0%	30	100,0%	30	100,0%	30	100,0%	88,8%
856.	Technikum w Wieliczce, Wieliczka, ul. Marszałka Józefa Piłsudskiego 105	E.13	23	12	52,2%	23	100,0%	12	52,2%	12	52,2%	78,5%
857.	Technikum w Wieliczce, Wieliczka, ul. Marszałka Józefa Piłsudskiego 105	T.11	15	15	100,0%	14	93,3%	14	93,3%	14	93,3%	91,9%
858.	Technikum w Wieliczce, Wieliczka, ul. Marszałka Józefa Piłsudskiego 105	T.13	31	31	100,0%	24	77,4%	24	77,4%	24	77,4%	66,6%
859.	Publiczna Zasadnicza Szkoła Zawodowa, Wieliczka, ul. Marszałka Józefa Piłsudskiego 105	A.18	9	9	100,0%	9	100,0%	9	100,0%	9	100,0%	85,8%
860.	Publiczna Zasadnicza Szkoła Zawodowa, Wieliczka, ul. Marszałka Józefa Piłsudskiego 105	M.12	2	1	50,0%	2	100,0%	1	50,0%	1	50,0%	63,4%
861.	Publiczna Zasadnicza Szkoła Zawodowa, Wieliczka, ul. Marszałka Józefa Piłsudskiego 105	M.18	6	3	50,0%	6	100,0%	3	50,0%	3	50,0%	66,0%
862.	Publiczna Zasadnicza Szkoła Zawodowa, Wieliczka, ul. Marszałka Józefa Piłsudskiego 105	M.20	1	0	0,0%	1	100,0%	0	0,0%	0	0,0%	79,7%
863.	Publiczna Zasadnicza Szkoła Zawodowa, Wieliczka, ul. Marszałka Józefa Piłsudskiego 105	T.06	8	4	50,0%	8	100,0%	4	50,0%	4	50,0%	70,4%
864.	Prywatne Policealne Studium Zawodowe dla Dorosłych Zaoczne mgra Stefana Kwietniowskiego, Wieliczka, ul. Piłsudskiego 18	A.68	4	4	100,0%	3	75,0%	3	75,0%	3	75,0%	48,3%
865.	Technikum Budowlane Nr 1, Kraków, ul. Szablowskiego 1	B.08	13	12	92,3%	13	100,0%	12	92,3%	12	92,3%	81,5%
866.	Technikum Budowlane Nr 1, Kraków, ul. Szablowskiego 1	B.09	5	5	100,0%	5	100,0%	5	100,0%	5	100,0%	75,3%
867.	Technikum Budowlane Nr 1, Kraków, ul. Szablowskiego 1	B.33	39	39	100,0%	29	74,4%	29	74,4%	29	74,4%	50,9%
868.	Zasadnicza Szkoła Zawodowa Nr 1, Kraków, ul. Szablowskiego 1	A.13	2	1	50,0%	2	100,0%	1	50,0%	1	50,0%	73,2%
869.	Zasadnicza Szkoła Zawodowa Nr 1, Kraków, ul. Szablowskiego 1	B.05	3	2	66,7%	3	100,0%	2	66,7%	2	66,7%	53,1%
870.	Zasadnicza Szkoła Zawodowa Nr 1, Kraków, ul. Szablowskiego 1	B.06	21	19	90,5%	21	100,0%	19	90,5%	19	90,5%	80,2%
871.	Zasadnicza Szkoła Zawodowa Nr 1, Kraków, ul. Szablowskiego 1	B.07	8	8	100,0%	8	100,0%	8	100,0%	8	100,0%	69,2%
872.	Zasadnicza Szkoła Zawodowa Nr 1, Kraków, ul. Szablowskiego 1	B.09	8	8	100,0%	8	100,0%	8	100,0%	8	100,0%	75,3%
873.	Zasadnicza Szkoła Zawodowa Nr 1, Kraków, ul. Szablowskiego 1	B.18	6	5	83,3%	6	100,0%	5	83,3%	5	83,3%	86,6%

Lp.	Nazwa i adres szkoły	Oznaczenie kwalifikacji	Przystąpiło do obu części egzaminu po raz pierwszy	Zdało część pisemną		Zdało część praktyczną		Otrzymało świadectwo kwalifikacyjne		Srednia zdawalność w województwie
			liczba	liczba	%	liczba	%	liczba	%	%
874.	Policealna Szkoła "Cosinus" w Krakowie, Kraków, ul. Wilhelma "Wilka" Wyrwińskiego 1	A.36	2	2	100,0%	2	100,0%	2	100,0%	47,0%
875.	Policealna Szkoła "Cosinus" w Krakowie, Kraków, ul. Wilhelma "Wilka" Wyrwińskiego 1	A.61	12	12	100,0%	11	91,7%	11	91,7%	76,3%
876.	Policealna Szkoła "Cosinus" w Krakowie, Kraków, ul. Wilhelma "Wilka" Wyrwińskiego 1	A.62	71	71	100,0%	70	98,6%	70	98,6%	93,8%
877.	Policealna Szkoła "Cosinus" w Krakowie, Kraków, ul. Wilhelma "Wilka" Wyrwińskiego 1	A.65	41	39	95,1%	39	95,1%	37	90,2%	84,8%
878.	Policealna Szkoła "Cosinus" w Krakowie, Kraków, ul. Wilhelma "Wilka" Wyrwińskiego 1	A.68	29	27	93,1%	15	51,7%	14	48,3%	48,3%
879.	Policealna Szkoła "Cosinus" w Krakowie, Kraków, ul. Wilhelma "Wilka" Wyrwińskiego 1	E.12	26	22	84,6%	12	46,2%	10	38,5%	88,8%
880.	Policealna Szkoła "Cosinus" w Krakowie, Kraków, ul. Wilhelma "Wilka" Wyrwińskiego 1	E.13	8	6	75,0%	8	100,0%	6	75,0%	78,5%
881.	Policealna Szkoła "Cosinus" w Krakowie, Kraków, ul. Wilhelma "Wilka" Wyrwińskiego 1	E.14	24	24	100,0%	21	87,5%	21	87,5%	58,8%
882.	Policealna Szkoła "Cosinus" w Krakowie, Kraków, ul. Wilhelma "Wilka" Wyrwińskiego 1	E.15	8	6	75,0%	7	87,5%	5	62,5%	66,9%
883.	Policealna Szkoła "Cosinus" w Krakowie, Kraków, ul. Wilhelma "Wilka" Wyrwińskiego 1	E.16	7	6	85,7%	6	85,7%	6	85,7%	85,7%
884.	Szkoła Kosmetyczna Akademii Prener, Kraków, ul. Litewska 34	A.62	4	3	75,0%	4	100,0%	3	75,0%	93,8%
885.	Niepubliczna Policealna Szkoła Medyczna, Kraków, ul. Jaracza 28	Z.04	7	7	100,0%	7	100,0%	7	100,0%	98,2%
886.	Technikum Geodezji i Kształtowania Środowiska nr 12, Kraków, ul. Lea 235	A.30	20	16	80,0%	5	25,0%	4	20,0%	43,9%
887.	Technikum Geodezji i Kształtowania Środowiska nr 12, Kraków, ul. Lea 235	A.31	21	21	100,0%	14	66,7%	14	66,7%	66,3%
888.	Technikum Geodezji i Kształtowania Środowiska nr 12, Kraków, ul. Lea 235	B.34	46	42	91,3%	35	76,1%	34	73,9%	87,4%
889.	Technikum Geodezji i Kształtowania Środowiska nr 12, Kraków, ul. Lea 235	B.35	41	27	65,9%	39	95,1%	27	65,9%	83,8%
890.	Szkoła Policealna dla Dorosłych nr 14, Kraków, ul. Lea 235	B.34	8	8	100,0%	8	100,0%	8	100,0%	87,4%
891.	Szkoła Policealna dla Dorosłych nr 14, Kraków, ul. Lea 235	B.36	10	10	100,0%	10	100,0%	10	100,0%	100,0%
892.	NOVA Policealna Szkoła Zawodowa dla Dorosłych w Krakowie, Kraków, ul. Szewska 14	A.36	9	9	100,0%	9	100,0%	9	100,0%	47,0%
893.	NOVA Policealna Szkoła Zawodowa dla Dorosłych w Krakowie, Kraków, ul. Szewska 14	A.61	11	10	90,9%	10	90,9%	10	90,9%	76,3%
894.	NOVA Policealna Szkoła Zawodowa dla Dorosłych w Krakowie, Kraków, ul. Szewska 14	A.62	19	18	94,7%	18	94,7%	18	94,7%	93,8%
895.	NOVA Policealna Szkoła Zawodowa dla Dorosłych w Krakowie, Kraków, ul. Szewska 14	A.65	10	10	100,0%	10	100,0%	10	100,0%	84,8%
896.	NOVA Policealna Szkoła Zawodowa dla Dorosłych w Krakowie, Kraków, ul. Szewska 14	A.68	10	10	100,0%	6	60,0%	6	60,0%	48,3%

Lp.	Nazwa i adres szkoły	Oznaczenie kwalifikacji	Przystąpiło do obu części egzaminu po raz pierwszy	Zdało część pisemną		Zdało część praktyczną		Otrzymało świadectwo kwalifikacyjne		Srednia zdawalność w województwie
			liczba	liczba	%	liczba	%	liczba	%	%
897.	NOVA Policealna Szkoła Zawodowa dla Dorosłych w Krakowie, Kraków, ul. Szewska 14	B.34	7	7	100,0%	5	71,4%	5	71,4%	87,4%
898.	NOVA Policealna Szkoła Zawodowa dla Dorosłych w Krakowie, Kraków, ul. Szewska 14	E.12	4	4	100,0%	3	75,0%	3	75,0%	88,8%
899.	NOVA Policealna Szkoła Zawodowa dla Dorosłych w Krakowie, Kraków, ul. Szewska 14	R.09	26	23	88,5%	11	42,3%	11	42,3%	69,5%
900.	NOVA Policealna Szkoła Zawodowa dla Dorosłych w Krakowie, Kraków, ul. Szewska 14	R.10	10	9	90,0%	7	70,0%	6	60,0%	90,1%
901.	NOVA Policealna Szkoła Zawodowa dla Dorosłych w Krakowie, Kraków, ul. Szewska 14	R.11	8	5	62,5%	7	87,5%	5	62,5%	77,9%
902.	NOVA Policealna Szkoła Zawodowa dla Dorosłych w Krakowie, Kraków, ul. Szewska 14	R.26	7	6	85,7%	7	100,0%	6	85,7%	71,0%
903.	NOVA Policealna Szkoła Zawodowa dla Dorosłych w Krakowie, Kraków, ul. Szewska 14	Z.08	5	5	100,0%	5	100,0%	5	100,0%	93,9%
904.	NOVA Policealna Szkoła Zawodowa dla Dorosłych w Krakowie, Kraków, ul. Szewska 14	Z.13	3	3	100,0%	2	66,7%	2	66,7%	60,9%
905.	NOVA Policealna Szkoła Zawodowa dla Dorosłych w Krakowie, Kraków, ul. Szewska 14	Z.15	53	43	81,1%	53	100,0%	43	81,1%	86,0%
906.	Policealna Szkoła Zawodowa Zakładu Doskonalenia Zawodowego, Kraków, ul. Wybickiego 3a	A.68	2	2	100,0%	2	100,0%	2	100,0%	48,3%
907.	Technikum Poligraficzno-Medialne nr 20 im. Zenona Klemensiewiczza, Kraków, os. Tysiąclecia 38	A.15	7	7	100,0%	7	100,0%	7	100,0%	80,0%
908.	Technikum Poligraficzno-Medialne nr 20 im. Zenona Klemensiewiczza, Kraków, os. Tysiąclecia 38	A.20	11	10	90,9%	7	63,6%	7	63,6%	62,2%
909.	Technikum Poligraficzno-Medialne nr 20 im. Zenona Klemensiewiczza, Kraków, os. Tysiąclecia 38	A.25	27	26	96,3%	23	85,2%	23	85,2%	72,8%
910.	Technikum Poligraficzno-Medialne nr 20 im. Zenona Klemensiewiczza, Kraków, os. Tysiąclecia 38	A.26	47	32	68,1%	45	95,7%	32	68,1%	67,9%
911.	Technikum Poligraficzno-Medialne nr 20 im. Zenona Klemensiewiczza, Kraków, os. Tysiąclecia 38	A.54	48	48	100,0%	35	72,9%	35	72,9%	59,4%
912.	Policealne Studium Farmaceutyczne "OMEGA" w Krakowie, Kraków, os. Szkolne 18	Z.19	20	20	100,0%	19	95,0%	19	95,0%	93,9%
913.	Szkoła Aspirantów Państwowej Straży Pożarnej, Kraków, os. Zgody 18	Z.22	89	89	100,0%	89	100,0%	89	100,0%	98,8%
914.	Szkoła Aspirantów Państwowej Straży Pożarnej, Kraków, os. Zgody 18	Z.23	89	89	100,0%	88	98,9%	88	98,9%	96,7%
915.	Policealne Studium Ochrony Osób i Mienia Komandos - Kraków, Kraków, os. Złotej Jesieni 2	Z.03	8	8	100,0%	5	62,5%	5	62,5%	50,3%
916.	Europejskie Centrum Kształcenia "SUKCES" w Krakowie Niepubliczna Szkoła Policealna, Kraków, ul. Tysiąclecia 60/28	A.68	9	9	100,0%	3	33,3%	3	33,3%	48,3%
917.	Zaoczna Policealna Szkoła "Cosinus I", Kraków, os. Strusia 19	R.26	40	30	75,0%	38	95,0%	29	72,5%	71,0%
918.	Zaoczna Policealna Szkoła "Cosinus I", Kraków, os. Strusia 19	Z.03	18	16	88,9%	1	5,6%	1	5,6%	50,3%
919.	Zaoczna Policealna Szkoła "Cosinus I", Kraków, os. Strusia 19	Z.04	61	59	96,7%	60	98,4%	59	96,7%	98,2%

Lp.	Nazwa i adres szkoły	Oznaczenie kwalifikacji	Przystąpiło do obu części egzaminu po raz pierwszy	Zdało część pisemną		Zdało część praktyczną		Otrzymało świadectwo kwalifikacyjne		Srednia zdawalność w województwie
			liczba	liczba	%	liczba	%	liczba	%	%
920.	Zaoczna Policealna Szkoła "Cosinus I", Kraków, os. Strusia 19	Z.13	13	13	100,0%	9	69,2%	9	69,2%	60,9%
921.	Zasadnicza Szkoła Zawodowa, Kraków, os. Sportowe 28	B.07	3	1	33,3%	2	66,7%	1	33,3%	69,2%
922.	Zasadnicza Szkoła Zawodowa, Kraków, os. Sportowe 28	M.18	5	1	20,0%	2	40,0%	0	0,0%	66,0%
923.	Zasadnicza Szkoła Zawodowa, Kraków, os. Sportowe 28	T.04	6	5	83,3%	6	100,0%	5	83,3%	87,5%
924.	Zasadnicza Szkoła Zawodowa, Kraków, os. Sportowe 28	T.06	8	3	37,5%	8	100,0%	3	37,5%	70,4%
925.	Technikum Ekonomiczno - Handlowe Nr 5, Kraków, os. Spółdzielcze 6	A.18	25	25	100,0%	25	100,0%	25	100,0%	85,8%
926.	Technikum Ekonomiczno - Handlowe Nr 5, Kraków, os. Spółdzielcze 6	A.30	29	24	82,8%	10	34,5%	10	34,5%	43,9%
927.	Technikum Ekonomiczno - Handlowe Nr 5, Kraków, os. Spółdzielcze 6	A.31	20	17	85,0%	13	65,0%	13	65,0%	66,3%
928.	Technikum Ekonomiczno - Handlowe Nr 5, Kraków, os. Spółdzielcze 6	A.35	49	49	100,0%	45	91,8%	45	91,8%	91,1%
929.	Technikum Ekonomiczno - Handlowe Nr 5, Kraków, os. Spółdzielcze 6	T.11	29	29	100,0%	28	96,6%	28	96,6%	91,9%
930.	Technikum Ekonomiczno - Handlowe Nr 5, Kraków, os. Spółdzielcze 6	T.13	25	25	100,0%	19	76,0%	19	76,0%	66,6%
931.	Technikum Gastronomiczno-Hotelarskie nr 10 w Krakowie, Kraków, os. Złota Jesień 16	T.09	20	20	100,0%	20	100,0%	20	100,0%	99,1%
932.	Technikum Gastronomiczno-Hotelarskie nr 10 w Krakowie, Kraków, os. Złota Jesień 16	T.11	56	55	98,2%	54	96,4%	53	94,6%	91,9%
933.	Zasadnicza Szkoła Zawodowa nr 11, Kraków, os. Złota Jesień 16	T.06	29	11	37,9%	29	100,0%	11	37,9%	70,4%
934.	Technikum nr 2, Kraków, os. Szkolne 18	B.33	21	21	100,0%	14	66,7%	14	66,7%	50,9%
935.	Technikum nr 2, Kraków, os. Szkolne 18	T.06	19	14	73,7%	19	100,0%	14	73,7%	70,4%
936.	Zasadnicza Szkoła Zawodowa nr 2, Kraków, os. Szkolne 18	B.06	4	4	100,0%	4	100,0%	4	100,0%	80,2%
937.	Zasadnicza Szkoła Zawodowa nr 2, Kraków, os. Szkolne 18	B.07	7	6	85,7%	6	85,7%	5	71,4%	69,2%
938.	Zasadnicza Szkoła Zawodowa nr 2, Kraków, os. Szkolne 18	T.06	7	5	71,4%	7	100,0%	5	71,4%	70,4%
939.	Technikum Elektryczne Nr 8, Kraków, osiedle Szkolne 26	E.08	16	15	93,8%	15	93,8%	15	93,8%	92,7%
940.	Technikum Elektryczne Nr 8, Kraków, osiedle Szkolne 26	E.12	25	23	92,0%	18	72,0%	17	68,0%	88,8%
941.	Technikum Elektryczne Nr 8, Kraków, osiedle Szkolne 26	E.13	28	21	75,0%	28	100,0%	21	75,0%	78,5%
942.	Technikum Elektryczne Nr 8, Kraków, osiedle Szkolne 26	E.18	12	7	58,3%	2	16,7%	2	16,7%	59,1%
943.	Zasadnicza Szkoła Zawodowa nr 21, Kraków, os. Tysiąclecia 38	A.14	5	4	80,0%	5	100,0%	4	80,0%	80,0%
944.	Zasadnicza Szkoła Zawodowa nr 21, Kraków, os. Tysiąclecia 38	A.15	3	1	33,3%	3	100,0%	1	33,3%	80,0%
945.	Zasadnicza Szkoła Zawodowa nr 21, Kraków, os. Tysiąclecia 38	A.20	8	6	75,0%	2	25,0%	1	12,5%	62,2%
946.	Technikum Mechaniczne Nr 17, Kraków, os. Szkolne 37	E.18	11	1	9,1%	3	27,3%	1	9,1%	59,1%
947.	Technikum Mechaniczne Nr 17, Kraków, os. Szkolne 37	M.12	28	8	28,6%	20	71,4%	8	28,6%	63,4%
948.	Zasadnicza Szkoła Zawodowa nr 17, Kraków, os. Szkolne 37	M.18	22	8	36,4%	21	95,5%	7	31,8%	66,0%
949.	Technikum Huty im. T. Sendzimira SA, Kraków, os. Złotej Jesieni 2	E.12	13	12	92,3%	13	100,0%	12	92,3%	88,8%
950.	Technikum Huty im. T. Sendzimira SA, Kraków, os. Złotej Jesieni 2	E.13	19	13	68,4%	19	100,0%	13	68,4%	78,5%

Lp.	Nazwa i adres szkoły	Oznaczenie kwalifikacji	Przystąpiło do obu części egzaminu po raz pierwszy	Zdało część pisemną		Zdało część praktyczną		Otrzymało świadectwo kwalifikacyjne		Srednia zdawalność w województwie
			liczba	liczba	%	liczba	%	liczba	%	%
951.	Technikum Huty im. T. Sendzimira SA, Kraków, os. Złotej Jesieni 2	E.18	17	8	47,1%	13	76,5%	7	41,2%	59,1%
952.	Zasadnicza Szkoła Zawodowa, Kraków, os. Złotej Jesieni 2	B.06	8	6	75,0%	8	100,0%	6	75,0%	80,2%
953.	Zasadnicza Szkoła Zawodowa, Kraków, os. Złotej Jesieni 2	B.07	8	6	75,0%	8	100,0%	6	75,0%	69,2%
954.	Zasadnicza Szkoła Zawodowa, Kraków, os. Złotej Jesieni 2	E.07	10	4	40,0%	10	100,0%	4	40,0%	63,4%
955.	Technikum PBP "Chemobudowa-Kraków" SA, Kraków, os. Uroczce 13	B.33	17	17	100,0%	5	29,4%	5	29,4%	50,9%
956.	Technikum PBP "Chemobudowa-Kraków" SA, Kraków, os. Uroczce 13	M.12	11	6	54,5%	11	100,0%	6	54,5%	63,4%
957.	Zasadnicza Szkoła Zawodowa Przyzakładowa PBP "Chemobudowa-Kraków" SA, Kraków, os. Uroczce 13	B.06	26	23	88,5%	21	80,8%	18	69,2%	80,2%
958.	Zasadnicza Szkoła Zawodowa Przyzakładowa PBP "Chemobudowa-Kraków" SA, Kraków, os. Uroczce 13	B.07	16	13	81,3%	8	50,0%	7	43,8%	69,2%
959.	Zasadnicza Szkoła Zawodowa Przyzakładowa PBP "Chemobudowa-Kraków" SA, Kraków, os. Uroczce 13	B.08	5	4	80,0%	5	100,0%	4	80,0%	81,5%
960.	Zasadnicza Szkoła Zawodowa Przyzakładowa PBP "Chemobudowa-Kraków" SA, Kraków, os. Uroczce 13	B.09	6	4	66,7%	6	100,0%	4	66,7%	75,3%
961.	Zasadnicza Szkoła Zawodowa Przyzakładowa PBP "Chemobudowa-Kraków" SA, Kraków, os. Uroczce 13	M.18	7	4	57,1%	7	100,0%	4	57,1%	66,0%
962.	Szkoła Policealna dla Dorosłych nr 10, Kraków, os. Szkolne 21	A.68	9	7	77,8%	3	33,3%	3	33,3%	48,3%
963.	Szkoła Policealna dla Dorosłych nr 10, Kraków, os. Szkolne 21	E.12	8	8	100,0%	8	100,0%	8	100,0%	88,8%
964.	Szkoła Policealna dla Dorosłych nr 10, Kraków, os. Szkolne 21	E.14	4	3	75,0%	1	25,0%	1	25,0%	58,8%
965.	Szkoła Policealna dla Dorosłych nr 10, Kraków, os. Szkolne 21	Z.13	8	7	87,5%	2	25,0%	2	25,0%	60,9%
966.	Szkoła Policealna Pracowników Służb Medycznych i Społecznych dla Dorosłych w Krakowie, Kraków, os. Teatralne 4a	Z.04	62	62	100,0%	61	98,4%	61	98,4%	98,2%
967.	Szkoła Policealna Pracowników Służb Medycznych i Społecznych dla Dorosłych w Krakowie, Kraków, os. Teatralne 4a	Z.11	13	13	100,0%	13	100,0%	13	100,0%	81,1%
968.	Szkoła Policealna Pracowników Służb Medycznych i Społecznych dla Dorosłych w Krakowie, Kraków, os. Teatralne 4a	Z.18	61	61	100,0%	61	100,0%	61	100,0%	100,0%
969.	Szkoła Policealna Pracowników Służb Medycznych i Społecznych dla Dorosłych w Krakowie, Kraków, os. Teatralne 4a	Z.20	34	34	100,0%	34	100,0%	34	100,0%	98,8%
970.	Technikum nr 16, Kraków, Al. Skrzyneckiego 12	A.19	14	13	92,9%	14	100,0%	13	92,9%	88,2%
971.	Technikum nr 16, Kraków, Al. Skrzyneckiego 12	M.12	19	8	42,1%	15	78,9%	7	36,8%	63,4%
972.	Krakowska Medyczna Szkoła Policealna im. St. Leszczyńskiej Nr 1, Kraków, ul. Zamoyskiego 58	Z.14	27	23	85,2%	26	96,3%	23	85,2%	94,2%
973.	Krakowska Medyczna Szkoła Policealna im. St. Leszczyńskiej Nr 1, Kraków, ul. Zamoyskiego 58	Z.19	24	24	100,0%	24	100,0%	24	100,0%	93,9%
974.	Szkoła Policealna Specjalna Nr 19, Kraków, ul. Tyniecka 6	A.68	1	1	100,0%	0	0,0%	0	0,0%	48,3%
975.	Szkoła Policealna Specjalna Nr 19, Kraków, ul. Tyniecka 6	E.11	5	5	100,0%	5	100,0%	5	100,0%	100,0%
976.	Szkoła Policealna Specjalna Nr 19, Kraków, ul. Tyniecka 6	R.26	5	3	60,0%	4	80,0%	3	60,0%	71,0%

Lp.	Nazwa i adres szkoły	Oznaczenie kwalifikacji	Przystąpiło do obu części egzaminu po raz pierwszy	Zdało część pisemną		Zdało część praktyczną		Otrzymało świadectwo kwalifikacyjne		Srednia zdawalność w województwie
			liczba	liczba	%	liczba	%	liczba	%	%
977.	Szkoła Policealna Specjalna Nr 19, Kraków, ul. Tyniecka 6	S.04	9	7	77,8%	5	55,6%	4	44,4%	36,4%
978.	Szkoła Policealna Specjalna Nr 19, Kraków, ul. Tyniecka 6	S.05	9	9	100,0%	5	55,6%	5	55,6%	55,6%
979.	Szkoła Policealna "Canova", Kraków, ul. Dembowskiego 12	A.61	28	27	96,4%	19	67,9%	19	67,9%	76,3%
980.	Szkoła Policealna "Canova", Kraków, ul. Dembowskiego 12	A.62	13	13	100,0%	13	100,0%	13	100,0%	93,8%
981.	Zasadnicza Szkoła Zawodowa, Kraków, ul. Zamoyskiego 6	T.06	62	48	77,4%	62	100,0%	48	77,4%	70,4%
982.	Technikum nr 26, Kraków, ul. Tyniecka 6	S.04	2	0	0,0%	0	0,0%	0	0,0%	36,4%
983.	Zasadnicza Szkoła Zawodowa, Kraków, ul. Tyniecka 6	R.05	2	1	50,0%	2	100,0%	1	50,0%	69,7%
984.	Zasadnicza Szkoła Zawodowa nr 3, Kraków, Al. Skrzyneckiego 12	A.18	13	12	92,3%	13	100,0%	12	92,3%	85,8%
985.	Zasadnicza Szkoła Zawodowa nr 15, Kraków, Al. Skrzyneckiego 12	M.18	14	10	71,4%	14	100,0%	10	71,4%	66,0%
986.	Zasadnicza Szkoła Zawodowa Nr 30 przy SOSW Nr 1, Kraków, ul. Szujskiego 2	A.18	2	0	0,0%	2	100,0%	0	0,0%	85,8%
987.	Zasadnicza Szkoła Zawodowa Nr 30 przy SOSW Nr 1, Kraków, ul. Szujskiego 2	B.05	5	0	0,0%	4	80,0%	0	0,0%	53,1%
988.	Zasadnicza Szkoła Zawodowa Nr 30 przy SOSW Nr 1, Kraków, ul. Szujskiego 2	B.06	3	1	33,3%	3	100,0%	1	33,3%	80,2%
989.	Zasadnicza Szkoła Zawodowa Nr 30 przy SOSW Nr 1, Kraków, ul. Szujskiego 2	B.07	2	0	0,0%	1	50,0%	0	0,0%	69,2%
990.	Zasadnicza Szkoła Zawodowa Nr 30 przy SOSW Nr 1, Kraków, ul. Szujskiego 2	M.18	5	0	0,0%	3	60,0%	0	0,0%	66,0%
991.	Zasadnicza Szkoła Zawodowa Nr 30 przy SOSW Nr 1, Kraków, ul. Szujskiego 2	T.01	7	6	85,7%	6	85,7%	6	85,7%	83,3%
992.	Zasadnicza Szkoła Zawodowa Nr 30 przy SOSW Nr 1, Kraków, ul. Szujskiego 2	T.06	5	0	0,0%	5	100,0%	0	0,0%	70,4%
993.	Technikum Specjalne Nr 27, Kraków, ul. Grochowa 19	E.18	3	0	0,0%	1	33,3%	0	0,0%	59,1%
994.	Technikum Specjalne Nr 27, Kraków, ul. Grochowa 19	T.06	3	1	33,3%	3	100,0%	1	33,3%	70,4%
995.	Szkoła Policealna Specjalna nr 20 w Krakowie, Kraków, ul. Grochowa 19	A.61	13	5	38,5%	6	46,2%	3	23,1%	76,3%
996.	Szkoła Policealna Specjalna nr 20 w Krakowie, Kraków, ul. Grochowa 19	A.62	6	5	83,3%	6	100,0%	5	83,3%	93,8%
997.	Szkoła Policealna Specjalna nr 20 w Krakowie, Kraków, ul. Grochowa 19	A.68	7	5	71,4%	1	14,3%	1	14,3%	48,3%
998.	Szkoła Policealna Specjalna nr 20 w Krakowie, Kraków, ul. Grochowa 19	E.14	8	3	37,5%	3	37,5%	1	12,5%	58,8%
999.	Szkoła Policealna Specjalna nr 20 w Krakowie, Kraków, ul. Grochowa 19	R.26	6	0	0,0%	5	83,3%	0	0,0%	71,0%
1000.	Szkoła Policealna Specjalna nr 20 w Krakowie, Kraków, ul. Grochowa 19	Z.16	5	3	60,0%	0	0,0%	0	0,0%	11,1%
1001.	Zasadnicza Szkoła Zawodowa Specjalna im. Świętej Siostry Faustyny, Kraków, ul. Siostry Faustyny 3	A.19	5	5	100,0%	5	100,0%	5	100,0%	88,2%
1002.	Zasadnicza Szkoła Zawodowa Specjalna im. Świętej Siostry Faustyny, Kraków, ul. Siostry Faustyny 3	T.06	5	5	100,0%	5	100,0%	5	100,0%	70,4%
1003.	Zasadnicza Szkoła Zawodowa nr 22, Kraków, ul. Stanisława Millana 16	A.18	2	2	100,0%	2	100,0%	2	100,0%	85,8%
1004.	Zasadnicza Szkoła Zawodowa nr 22, Kraków, ul. Stanisława Millana 16	B.07	1	0	0,0%	1	100,0%	0	0,0%	69,2%
1005.	Zasadnicza Szkoła Zawodowa nr 22, Kraków, ul. Stanisława Millana 16	M.18	1	0	0,0%	1	100,0%	0	0,0%	66,0%
1006.	Technikum Łączności nr 14, Kraków, ul. Monte Cassino 31	E.09	30	29	96,7%	30	100,0%	29	96,7%	97,1%

Lp.	Nazwa i adres szkoły	Oznaczenie kwalifikacji	Przystąpiło do obu części egzaminu po raz pierwszy	Zdało część pisemną		Zdało część praktyczną		Otrzymało świadectwo kwalifikacyjne		Srednia zdawalność w województwie
			liczba	liczba	%	liczba	%	liczba	%	%
1007.	Technikum Łączności nr 14, Kraków, ul. Monte Cassino 31	E.12	142	142	100,0%	142	100,0%	142	100,0%	88,8%
1008.	Technikum Łączności nr 14, Kraków, ul. Monte Cassino 31	E.13	137	133	97,1%	136	99,3%	132	96,4%	78,5%
1009.	Technikum Elektryczno - Elektroniczne Nr 7, Kraków, ul. Kamieńskiego 49	B.21	23	20	87,0%	18	78,3%	17	73,9%	70,9%
1010.	Technikum Elektryczno - Elektroniczne Nr 7, Kraków, ul. Kamieńskiego 49	E.08	15	14	93,3%	15	100,0%	14	93,3%	92,7%
1011.	Technikum Elektryczno - Elektroniczne Nr 7, Kraków, ul. Kamieńskiego 49	E.12	46	43	93,5%	34	73,9%	33	71,7%	88,8%
1012.	Technikum Elektryczno - Elektroniczne Nr 7, Kraków, ul. Kamieńskiego 49	E.13	50	34	68,0%	48	96,0%	34	68,0%	78,5%
1013.	Zasadnicza Szkoła Zawodowa Nr 5, Kraków, ul. Kamieńskiego 49	E.06	8	6	75,0%	8	100,0%	6	75,0%	94,4%
1014.	Zasadnicza Szkoła Zawodowa Nr 5, Kraków, ul. Kamieńskiego 49	E.08	12	11	91,7%	12	100,0%	11	91,7%	92,7%
1015.	Technikum Odzieżowe Nr 18, Kraków, ul. Cechowa 57	A.48	13	13	100,0%	8	61,5%	8	61,5%	59,2%
1016.	Zasadnicza Szkoła Zawodowa Nr 19, Kraków, ul. Cechowa 57	A.12	5	5	100,0%	5	100,0%	5	100,0%	100,0%
1017.	Zasadnicza Szkoła Zawodowa Nr 23, Kraków, Plac Matejki 11	T.04	7	7	100,0%	7	100,0%	7	100,0%	87,5%
1018.	Zasadnicza Szkoła Zawodowa Nr 23, Kraków, Plac Matejki 11	T.06	46	29	63,0%	46	100,0%	29	63,0%	70,4%
1019.	Technikum Chemiczne i Ochrony Środowiska nr 3, Kraków, ul. Krupnicza 44	A.59	60	60	100,0%	49	81,7%	49	81,7%	72,1%
1020.	Technikum Chemiczne i Ochrony Środowiska nr 3, Kraków, ul. Krupnicza 44	R.07	9	9	100,0%	6	66,7%	6	66,7%	47,8%
1021.	Technikum Przemysłu Spożywczego Nr 22, Kraków, Plac Matejki 11	T.04	8	8	100,0%	8	100,0%	8	100,0%	87,5%
1022.	Technikum Przemysłu Spożywczego Nr 22, Kraków, Plac Matejki 11	T.06	33	29	87,9%	33	100,0%	29	87,9%	70,4%
1023.	Policealna Szkoła Detektywów i Pracowników Ochrony, Kraków, ul. Krupnicza 3	Z.03	6	6	100,0%	1	16,7%	1	16,7%	50,3%
1024.	Technikum Ekonomiczno-Hotelarskie nr 4, Kraków, ul. Kapucyńska 2	A.35	84	83	98,8%	70	83,3%	70	83,3%	91,1%
1025.	Technikum Ekonomiczno-Hotelarskie nr 4, Kraków, ul. Kapucyńska 2	T.11	81	81	100,0%	73	90,1%	73	90,1%	91,9%
1026.	Technikum Ekonomiczno-Hotelarskie nr 4, Kraków, ul. Kapucyńska 2	T.13	52	49	94,2%	30	57,7%	30	57,7%	66,6%
1027.	Technikum TEB Edukacja, Kraków, ul. Szpitalna 38/5	A.19	9	9	100,0%	9	100,0%	9	100,0%	88,2%
1028.	Technikum TEB Edukacja, Kraków, ul. Szpitalna 38/5	A.26	15	9	60,0%	8	53,3%	6	40,0%	67,9%
1029.	Technikum TEB Edukacja, Kraków, ul. Szpitalna 38/5	E.12	16	15	93,8%	15	93,8%	14	87,5%	88,8%
1030.	Technikum TEB Edukacja, Kraków, ul. Szpitalna 38/5	E.13	10	4	40,0%	10	100,0%	4	40,0%	78,5%
1031.	Technikum TEB Edukacja, Kraków, ul. Szpitalna 38/5	T.13	9	8	88,9%	0	0,0%	0	0,0%	66,6%
1032.	Technikum Ekonomiczne i Elektroniczne nr 23, Kraków, ul. Rzeźnicza 4	A.18	10	10	100,0%	10	100,0%	10	100,0%	85,8%
1033.	Technikum Ekonomiczne i Elektroniczne nr 23, Kraków, ul. Rzeźnicza 4	A.30	15	9	60,0%	1	6,7%	1	6,7%	43,9%
1034.	Technikum Ekonomiczne i Elektroniczne nr 23, Kraków, ul. Rzeźnicza 4	A.35	16	13	81,3%	14	87,5%	13	81,3%	91,1%
1035.	Technikum Ekonomiczne i Elektroniczne nr 23, Kraków, ul. Rzeźnicza 4	E.06	10	10	100,0%	10	100,0%	10	100,0%	94,4%
1036.	Technikum Ekonomiczne i Elektroniczne nr 23, Kraków, ul. Rzeźnicza 4	T.13	16	14	87,5%	3	18,8%	3	18,8%	66,6%

Lp.	Nazwa i adres szkoły	Oznaczenie kwalifikacji	Przystąpiło do obu części egzaminu po raz pierwszy	Zdało część pisemną		Zdało część praktyczną		Otrzymało świadectwo kwalifikacyjne		Srednia zdawalność w województwie
			liczba	liczba	%	liczba	%	liczba	%	%
1037.	Zasadnicza Szkoła Zawodowa Nr 24, Kraków, ul. Rzeźnicza 4	A.18	15	12	80,0%	12	80,0%	12	80,0%	85,8%
1038.	Zasadnicza Szkoła Zawodowa Nr 24, Kraków, ul. Rzeźnicza 4	A.19	4	4	100,0%	4	100,0%	4	100,0%	88,2%
1039.	Zasadnicza Szkoła Zawodowa Nr 24, Kraków, ul. Rzeźnicza 4	B.06	4	3	75,0%	4	100,0%	3	75,0%	80,2%
1040.	Zasadnicza Szkoła Zawodowa Nr 24, Kraków, ul. Rzeźnicza 4	M.18	2	1	50,0%	2	100,0%	1	50,0%	66,0%
1041.	Zasadnicza Szkoła Zawodowa Nr 24, Kraków, ul. Rzeźnicza 4	T.06	8	3	37,5%	8	100,0%	3	37,5%	70,4%
1042.	Policealna Szkoła Detektywów i Pracowników Ochrony O'Chikara, Kraków, ul. Nowaczyńskiego 2	Z.03	35	35	100,0%	31	88,6%	31	88,6%	50,3%
1043.	Szkoła Policealna Integracyjna Masażu Leczniczego Nr 2 w Krakowie, Kraków, ul. Królewska 86	Z.01	94	91	96,8%	90	95,7%	88	93,6%	91,3%
1044.	Gloker Niepubliczna Szkoła Policealna, Kraków, ul. Szlak 32/1	A.36	6	6	100,0%	4	66,7%	4	66,7%	47,0%
1045.	Gloker Niepubliczna Szkoła Policealna, Kraków, ul. Szlak 32/1	A.61	22	21	95,5%	17	77,3%	17	77,3%	76,3%
1046.	Gloker Niepubliczna Szkoła Policealna, Kraków, ul. Szlak 32/1	A.62	23	22	95,7%	21	91,3%	21	91,3%	93,8%
1047.	Gloker Niepubliczna Szkoła Policealna, Kraków, ul. Szlak 32/1	A.65	4	4	100,0%	4	100,0%	4	100,0%	84,8%
1048.	Gloker Niepubliczna Szkoła Policealna, Kraków, ul. Szlak 32/1	A.68	3	2	66,7%	1	33,3%	1	33,3%	48,3%
1049.	Gloker Niepubliczna Szkoła Policealna, Kraków, ul. Szlak 32/1	E.12	3	2	66,7%	2	66,7%	2	66,7%	88,8%
1050.	Gloker Niepubliczna Szkoła Policealna, Kraków, ul. Szlak 32/1	R.26	6	6	100,0%	6	100,0%	6	100,0%	71,0%
1051.	Gloker Niepubliczna Szkoła Policealna, Kraków, ul. Szlak 32/1	Z.08	16	15	93,8%	16	100,0%	15	93,8%	93,9%
1052.	Policealna Europejska Szkoła Kosmetyki i Wizażu, Kraków, ul. Szlak 65	A.61	13	13	100,0%	8	61,5%	8	61,5%	76,3%
1053.	Prywatna Policealna Szkoła Prawa i Administracji dla Dorosłych "ŻAK", Kraków, ul. Batorego 25	A.36	30	27	90,0%	16	53,3%	16	53,3%	47,0%
1054.	Prywatna Policealna Szkoła Prawa i Administracji dla Dorosłych "ŻAK", Kraków, ul. Batorego 25	A.63	9	9	100,0%	8	88,9%	8	88,9%	90,0%
1055.	Prywatna Policealna Szkoła Prawa i Administracji dla Dorosłych "ŻAK", Kraków, ul. Batorego 25	A.64	16	15	93,8%	15	93,8%	14	87,5%	72,0%
1056.	Prywatna Policealna Szkoła Prawa i Administracji dla Dorosłych "ŻAK", Kraków, ul. Batorego 25	A.65	29	27	93,1%	22	75,9%	22	75,9%	84,8%
1057.	Prywatna Policealna Szkoła Prawa i Administracji dla Dorosłych "ŻAK", Kraków, ul. Batorego 25	A.66	14	12	85,7%	14	100,0%	12	85,7%	91,7%
1058.	Prywatna Policealna Szkoła Prawa i Administracji dla Dorosłych "ŻAK", Kraków, ul. Batorego 25	A.67	14	14	100,0%	13	92,9%	13	92,9%	90,9%
1059.	Prywatna Policealna Szkoła Prawa i Administracji dla Dorosłych "ŻAK", Kraków, ul. Batorego 25	A.68	32	31	96,9%	19	59,4%	19	59,4%	48,3%
1060.	Prywatna Policealna Szkoła Usług Kosmetycznych "ŻAK" dla Dorosłych Zaoczna, Kraków, ul. Batorego 25	A.61	10	10	100,0%	8	80,0%	8	80,0%	76,3%
1061.	Prywatna Policealna Szkoła Usług Kosmetycznych "ŻAK" dla Dorosłych Zaoczna, Kraków, ul. Batorego 25	A.62	28	26	92,9%	28	100,0%	26	92,9%	93,8%

Lp.	Nazwa i adres szkoły	Oznaczenie kwalifikacji	Przystąpiło do obu części egzaminu po raz pierwszy	Zdało część pisemną		Zdało część praktyczną		Otrzymało świadectwo kwalifikacyjne		Srednia zdawalność w województwie
			liczba	liczba	%	liczba	%	liczba	%	%
1062.	Prywatna Policealna Szkoła Obsługi Turystycznej dla Dorosłych "ŻAK", Kraków, ul. Batorego 25	T.08	4	4	100,0%	2	50,0%	2	50,0%	46,7%
1063.	Prywatna Policealna Szkoła Informatyki dla Dorosłych "ŻAK", Kraków, ul. Batorego 25	E.12	29	26	89,7%	18	62,1%	18	62,1%	88,8%
1064.	Prywatna Policealna Szkoła Informatyki dla Dorosłych "ŻAK", Kraków, ul. Batorego 25	E.13	4	2	50,0%	4	100,0%	2	50,0%	78,5%
1065.	Prywatna Policealna Szkoła Informatyki dla Dorosłych "ŻAK", Kraków, ul. Batorego 25	E.14	6	5	83,3%	4	66,7%	3	50,0%	58,8%
1066.	Technikum Kształtowania Środowiska Nr 24, Kraków, ul. Brzozowa 5	B.09	11	11	100,0%	11	100,0%	11	100,0%	75,3%
1067.	Technikum Kształtowania Środowiska Nr 24, Kraków, ul. Brzozowa 5	E.12	27	27	100,0%	27	100,0%	27	100,0%	88,8%
1068.	Technikum Kształtowania Środowiska Nr 24, Kraków, ul. Brzozowa 5	E.13	19	14	73,7%	17	89,5%	13	68,4%	78,5%
1069.	Technikum Kształtowania Środowiska Nr 24, Kraków, ul. Brzozowa 5	M.08	27	22	81,5%	27	100,0%	22	81,5%	81,5%
1070.	Szkoła Policealna Dla Dorosłych nr 12, Kraków, ul. Brzozowa 5	M.34	33	33	100,0%	26	78,8%	26	78,8%	79,4%
1071.	Technikum Inżynierii Środowiska nr 13, Kraków, ul. Ułanów 9	A.19	21	21	100,0%	21	100,0%	21	100,0%	88,2%
1072.	Technikum Inżynierii Środowiska nr 13, Kraków, ul. Ułanów 9	A.26	9	6	66,7%	7	77,8%	5	55,6%	67,9%
1073.	Technikum Inżynierii Środowiska nr 13, Kraków, ul. Ułanów 9	R.05	8	6	75,0%	8	100,0%	6	75,0%	69,7%
1074.	Technikum Inżynierii Środowiska nr 13, Kraków, ul. Ułanów 9	R.21	33	29	87,9%	24	72,7%	23	69,7%	69,2%
1075.	Zasadnicza Szkoła Zawodowa nr 9, Kraków, ul. Ułanów 9	A.19	1	1	100,0%	1	100,0%	1	100,0%	88,2%
1076.	Technikum Mechaniczne nr 30, Kraków, ul. Podbrzezie 10	M.17	12	10	83,3%	11	91,7%	10	83,3%	91,3%
1077.	Zasadnicza Szkoła Zawodowa Nr 18, Kraków, ul. Podbrzezie 10	M.18	3	1	33,3%	3	100,0%	1	33,3%	66,0%
1078.	Zasadnicza Szkoła Zawodowa Nr 18, Kraków, ul. Podbrzezie 10	M.28	1	1	100,0%	1	100,0%	1	100,0%	80,0%
1079.	Technikum Komunikacyjne nr 25, Kraków, ul. Ułanów 3	A.30	107	97	90,7%	50	46,7%	50	46,7%	43,9%
1080.	Technikum Komunikacyjne nr 25, Kraków, ul. Ułanów 3	A.31	51	47	92,2%	35	68,6%	34	66,7%	66,3%
1081.	Technikum Komunikacyjne nr 25, Kraków, ul. Ułanów 3	A.44	7	4	57,1%	2	28,6%	2	28,6%	28,6%
1082.	Technikum Komunikacyjne nr 25, Kraków, ul. Ułanów 3	E.06	12	10	83,3%	10	83,3%	9	75,0%	94,4%
1083.	Technikum Komunikacyjne nr 25, Kraków, ul. Ułanów 3	E.09	4	4	100,0%	4	100,0%	4	100,0%	97,1%
1084.	Technikum Komunikacyjne nr 25, Kraków, ul. Ułanów 3	E.12	60	58	96,7%	59	98,3%	58	96,7%	88,8%
1085.	Technikum Komunikacyjne nr 25, Kraków, ul. Ułanów 3	E.13	64	36	56,3%	58	90,6%	34	53,1%	78,5%
1086.	Technikum Komunikacyjne nr 25, Kraków, ul. Ułanów 3	M.12	17	13	76,5%	16	94,1%	13	76,5%	63,4%
1087.	Technikum Energetyczno-Elektroniczne nr 9 im. T. Kościuszki, Kraków, ul. Loretańska 16	E.06	39	36	92,3%	37	94,9%	35	89,7%	94,4%
1088.	Technikum Energetyczno-Elektroniczne nr 9 im. T. Kościuszki, Kraków, ul. Loretańska 16	E.08	25	25	100,0%	22	88,0%	22	88,0%	92,7%
1089.	Technikum Energetyczno-Elektroniczne nr 9 im. T. Kościuszki, Kraków, ul. Loretańska 16	E.12	91	91	100,0%	91	100,0%	91	100,0%	88,8%
1090.	Technikum Energetyczno-Elektroniczne nr 9 im. T. Kościuszki, Kraków, ul. Loretańska 16	E.13	63	58	92,1%	61	96,8%	56	88,9%	78,5%

Lp.	Nazwa i adres szkoły	Oznaczenie kwalifikacji	Przystąpiło do obu części egzaminu po raz pierwszy	Zdało część pisemną		Zdało część praktyczną		Otrzymało świadectwo kwalifikacyjne		Srednia zdawalność w województwie
			liczba	liczba	%	liczba	%	liczba	%	%
1091.	Policealna Szkoła Architektury Krajobrazu "ŻAK" Zaoczna dla Dorosłych, Kraków, ul. Batorego 25	R.26	40	35	87,5%	38	95,0%	35	87,5%	71,0%
1092.	Technikum Mechaniczne Nr 15, Kraków, Al. Mickiewicza 5	E.18	48	30	62,5%	45	93,8%	28	58,3%	59,1%
1093.	Technikum Mechaniczne Nr 15, Kraków, Al. Mickiewicza 5	M.12	76	59	77,6%	72	94,7%	57	75,0%	63,4%
1094.	Technikum Mechaniczne Nr 15, Kraków, Al. Mickiewicza 5	M.20	17	17	100,0%	16	94,1%	16	94,1%	79,7%
1095.	Zasadnicza Szkoła Zawodowa nr 14, Kraków, Al. Mickiewicza 5	M.12	12	6	50,0%	12	100,0%	6	50,0%	63,4%
1096.	Zasadnicza Szkoła Zawodowa nr 14, Kraków, Al. Mickiewicza 5	M.18	27	18	66,7%	26	96,3%	18	66,7%	66,0%
1097.	Zasadnicza Szkoła Zawodowa nr 14, Kraków, Al. Mickiewicza 5	M.24	6	4	66,7%	5	83,3%	4	66,7%	66,7%
1098.	AP Edukacja - Policealna Szkoła Zawodowa w Krakowie, Kraków, ul. Sławkowska 1	A.36	2	2	100,0%	2	100,0%	2	100,0%	47,0%
1099.	AP Edukacja - Policealna Szkoła Zawodowa w Krakowie, Kraków, ul. Sławkowska 1	A.61	7	7	100,0%	5	71,4%	5	71,4%	76,3%
1100.	AP Edukacja - Policealna Szkoła Zawodowa w Krakowie, Kraków, ul. Sławkowska 1	A.62	5	4	80,0%	5	100,0%	4	80,0%	93,8%
1101.	AP Edukacja - Policealna Szkoła Zawodowa w Krakowie, Kraków, ul. Sławkowska 1	A.64	9	7	77,8%	4	44,4%	4	44,4%	72,0%
1102.	AP Edukacja - Policealna Szkoła Zawodowa w Krakowie, Kraków, ul. Sławkowska 1	A.65	9	8	88,9%	6	66,7%	5	55,6%	84,8%
1103.	AP Edukacja - Policealna Szkoła Zawodowa w Krakowie, Kraków, ul. Sławkowska 1	A.68	13	12	92,3%	6	46,2%	6	46,2%	48,3%
1104.	AP Edukacja - Policealna Szkoła Zawodowa w Krakowie, Kraków, ul. Sławkowska 1	E.14	5	5	100,0%	5	100,0%	5	100,0%	58,8%
1105.	AP Edukacja - Policealna Szkoła Zawodowa w Krakowie, Kraków, ul. Sławkowska 1	M.18	1	1	100,0%	1	100,0%	1	100,0%	66,0%
1106.	AP Edukacja - Policealna Szkoła Zawodowa w Krakowie, Kraków, ul. Sławkowska 1	M.42	15	13	86,7%	10	66,7%	9	60,0%	46,2%
1107.	AP Edukacja - Policealna Szkoła Zawodowa w Krakowie, Kraków, ul. Sławkowska 1	R.11	6	4	66,7%	3	50,0%	1	16,7%	77,9%
1108.	AP Edukacja - Policealna Szkoła Zawodowa w Krakowie, Kraków, ul. Sławkowska 1	R.26	8	5	62,5%	8	100,0%	5	62,5%	71,0%
1109.	AP Edukacja - Policealna Szkoła Zawodowa w Krakowie, Kraków, ul. Sławkowska 1	Z.07	13	13	100,0%	13	100,0%	13	100,0%	100,0%
1110.	AP Edukacja - Policealna Szkoła Zawodowa w Krakowie, Kraków, ul. Sławkowska 1	Z.13	9	8	88,9%	6	66,7%	6	66,7%	60,9%
1111.	Policealna Szkoła Kosmetyczna Krakowskiej Spółdzielni Pracy "Oświata", Kraków, ul. Wietora 9	A.61	12	12	100,0%	10	83,3%	10	83,3%	76,3%
1112.	Policealna Szkoła Kosmetyczna Krakowskiej Spółdzielni Pracy "Oświata", Kraków, ul. Wietora 9	A.62	9	9	100,0%	9	100,0%	9	100,0%	93,8%
1113.	Szkoła Zdrowia i Urody, Kraków, ul. Szpitalna 38/5	Z.19	52	52	100,0%	46	88,5%	46	88,5%	93,9%
1114.	Szkoła Zdrowia i Urody, Kraków, ul. Szpitalna 38/5	Z.20	9	9	100,0%	9	100,0%	9	100,0%	98,8%
1115.	Policealna Szkoła Bezpieczeństwa i Higieny Pracy dla Dorosłych "ŻAK", Kraków, ul. Batorego 25	Z.13	13	13	100,0%	10	76,9%	10	76,9%	60,9%
1116.	Policealna Szkoła Logistyki Dla Dorosłych "Żak" Zaoczna, Kraków, ul. Batorego 25	A.33	10	10	100,0%	8	80,0%	8	80,0%	92,5%
1117.	Policealna Szkoła Logistyki Dla Dorosłych "Żak" Zaoczna, Kraków, ul. Batorego 25	A.34	10	8	80,0%	1	10,0%	1	10,0%	38,1%
1118.	Policealna Szkoła TEB Edukacja, Kraków, ul. Szpitalna 38/5	A.61	59	58	98,3%	52	88,1%	52	88,1%	76,3%
1119.	Policealna Szkoła TEB Edukacja, Kraków, ul. Szpitalna 38/5	A.62	42	42	100,0%	42	100,0%	42	100,0%	93,8%

Lp.	Nazwa i adres szkoły	Oznaczenie kwalifikacji	Przystąpiło do obu części egzaminu po raz pierwszy	Zdało część pisemną		Zdało część praktyczną		Otrzymało świadectwo kwalifikacyjne		Srednia zdawalność w województwie
			liczba	liczba	%	liczba	%	liczba	%	%
1120.	Policealna Szkoła TEB Edukacja, Kraków, ul. Szpitalna 38/5	A.68	13	13	100,0%	5	38,5%	5	38,5%	48,3%
1121.	Policealna Szkoła TEB Edukacja, Kraków, ul. Szpitalna 38/5	E.12	10	9	90,0%	10	100,0%	9	90,0%	88,8%
1122.	Policealna Szkoła TEB Edukacja, Kraków, ul. Szpitalna 38/5	E.14	8	8	100,0%	5	62,5%	5	62,5%	58,8%
1123.	Policealna Szkoła TEB Edukacja, Kraków, ul. Szpitalna 38/5	Z.01	62	62	100,0%	61	98,4%	61	98,4%	91,3%
1124.	Policealna Szkoła TEB Edukacja, Kraków, ul. Szpitalna 38/5	Z.04	35	34	97,1%	35	100,0%	34	97,1%	98,2%
1125.	Policealna Szkoła TEB Edukacja, Kraków, ul. Szpitalna 38/5	Z.13	10	10	100,0%	7	70,0%	7	70,0%	60,9%
1126.	Policealna Szkoła TEB Edukacja, Kraków, ul. Szpitalna 38/5	Z.14	54	54	100,0%	54	100,0%	54	100,0%	94,2%
1127.	Policealna Szkoła TEB Edukacja, Kraków, ul. Szpitalna 38/5	Z.15	26	26	100,0%	26	100,0%	26	100,0%	86,0%
1128.	Policealne Studium Farmaceutyczne w Krakowie, Kraków, ul. Rynek Kleparski 18	Z.19	14	14	100,0%	14	100,0%	14	100,0%	93,9%
1129.	Futura - Policealna Szkoła dla Dorosłych, Kraków, ul. Grodzka 25	A.61	11	8	72,7%	7	63,6%	7	63,6%	76,3%
1130.	Futura - Policealna Szkoła dla Dorosłych, Kraków, ul. Grodzka 25	A.62	10	10	100,0%	10	100,0%	10	100,0%	93,8%
1131.	Futura - Policealna Szkoła dla Dorosłych, Kraków, ul. Grodzka 25	A.68	11	11	100,0%	5	45,5%	5	45,5%	48,3%
1132.	Futura - Policealna Szkoła dla Dorosłych, Kraków, ul. Grodzka 25	Z.05	8	8	100,0%	8	100,0%	8	100,0%	90,9%
1133.	AP Edukacja Policealna Szkoła Medyczna dla Dorosłych w Krakowie, Kraków, ul. Sławkowska 1	Z.01	8	7	87,5%	5	62,5%	4	50,0%	91,3%
1134.	AP Edukacja Policealna Szkoła Medyczna dla Dorosłych w Krakowie, Kraków, ul. Sławkowska 1	Z.04	10	10	100,0%	10	100,0%	10	100,0%	98,2%
1135.	AP Edukacja Policealna Szkoła Medyczna dla Dorosłych w Krakowie, Kraków, ul. Sławkowska 1	Z.11	14	14	100,0%	6	42,9%	6	42,9%	81,1%
1136.	AP Edukacja Policealna Szkoła Medyczna dla Dorosłych w Krakowie, Kraków, ul. Sławkowska 1	Z.15	12	10	83,3%	10	83,3%	8	66,7%	86,0%
1137.	GoWork.pl Niepubliczna Szkoła Policealna w Krakowie, Kraków, ul. Wielopole 18 B	A.36	5	4	80,0%	2	40,0%	2	40,0%	47,0%
1138.	GoWork.pl Niepubliczna Szkoła Policealna w Krakowie, Kraków, ul. Wielopole 18 B	A.61	30	28	93,3%	24	80,0%	23	76,7%	76,3%
1139.	GoWork.pl Niepubliczna Szkoła Policealna w Krakowie, Kraków, ul. Wielopole 18 B	A.62	11	11	100,0%	11	100,0%	11	100,0%	93,8%
1140.	GoWork.pl Niepubliczna Szkoła Policealna w Krakowie, Kraków, ul. Wielopole 18 B	E.14	1	1	100,0%	1	100,0%	1	100,0%	58,8%
1141.	GoWork.pl Niepubliczna Szkoła Policealna w Krakowie, Kraków, ul. Wielopole 18 B	Z.01	3	3	100,0%	3	100,0%	3	100,0%	91,3%
1142.	GoWork.pl Niepubliczna Szkoła Policealna w Krakowie, Kraków, ul. Wielopole 18 B	Z.15	47	42	89,4%	45	95,7%	41	87,2%	86,0%
1143.	BLUE Policealna Szkoła Zawodowa dla Dorosłych w Krakowie, Kraków, ul. Szewska 20/2	A.36	5	3	60,0%	5	100,0%	3	60,0%	47,0%
1144.	BLUE Policealna Szkoła Zawodowa dla Dorosłych w Krakowie, Kraków, ul. Szewska 20/2	A.61	1	1	100,0%	1	100,0%	1	100,0%	76,3%
1145.	BLUE Policealna Szkoła Zawodowa dla Dorosłych w Krakowie, Kraków, ul. Szewska 20/2	A.62	6	6	100,0%	6	100,0%	6	100,0%	93,8%
1146.	BLUE Policealna Szkoła Zawodowa dla Dorosłych w Krakowie, Kraków, ul. Szewska 20/2	A.68	3	3	100,0%	1	33,3%	1	33,3%	48,3%

Lp.	Nazwa i adres szkoły	Oznaczenie kwalifikacji	Przystąpiło do obu części egzaminu po raz pierwszy	Zdało część pisemną		Zdało część praktyczną		Otrzymało świadectwo kwalifikacyjne		Srednia zdawalność w województwie
			liczba	liczba	%	liczba	%	liczba	%	%
1147.	BLUE Policealna Szkoła Zawodowa dla Dorosłych w Krakowie, Kraków, ul. Szewska 20/2	B.34	3	3	100,0%	3	100,0%	3	100,0%	87,4%
1148.	BLUE Policealna Szkoła Zawodowa dla Dorosłych w Krakowie, Kraków, ul. Szewska 20/2	E.12	4	4	100,0%	3	75,0%	3	75,0%	88,8%
1149.	BLUE Policealna Szkoła Zawodowa dla Dorosłych w Krakowie, Kraków, ul. Szewska 20/2	R.09	1	1	100,0%	1	100,0%	1	100,0%	69,5%
1150.	BLUE Policealna Szkoła Zawodowa dla Dorosłych w Krakowie, Kraków, ul. Szewska 20/2	R.26	5	2	40,0%	5	100,0%	2	40,0%	71,0%
1151.	BLUE Policealna Szkoła Zawodowa dla Dorosłych w Krakowie, Kraków, ul. Szewska 20/2	T.07	7	7	100,0%	5	71,4%	5	71,4%	30,6%
1152.	BLUE Policealna Szkoła Zawodowa dla Dorosłych w Krakowie, Kraków, ul. Szewska 20/2	Z.05	6	6	100,0%	5	83,3%	5	83,3%	90,9%
1153.	DELTA Policealna Szkoła Rozwoju Zawodowego, Kraków, Szewska 17/1	A.36	11	6	54,5%	0	0,0%	0	0,0%	47,0%
1154.	DELTA Policealna Szkoła Rozwoju Zawodowego, Kraków, Szewska 17/1	A.62	11	10	90,9%	6	54,5%	6	54,5%	93,8%
1155.	DELTA Policealna Szkoła Rozwoju Zawodowego, Kraków, Szewska 17/1	A.65	8	6	75,0%	8	100,0%	6	75,0%	84,8%
1156.	DELTA Policealna Szkoła Rozwoju Zawodowego, Kraków, Szewska 17/1	A.68	11	11	100,0%	3	27,3%	3	27,3%	48,3%
1157.	DELTA Policealna Szkoła Rozwoju Zawodowego, Kraków, Szewska 17/1	R.09	21	18	85,7%	16	76,2%	16	76,2%	69,5%
1158.	DELTA Policealna Szkoła Rozwoju Zawodowego, Kraków, Szewska 17/1	R.10	20	20	100,0%	17	85,0%	17	85,0%	90,1%
1159.	DELTA Policealna Szkoła Rozwoju Zawodowego, Kraków, Szewska 17/1	R.11	40	30	75,0%	39	97,5%	30	75,0%	77,9%
1160.	DELTA Policealna Szkoła Rozwoju Zawodowego, Kraków, Szewska 17/1	Z.04	8	8	100,0%	8	100,0%	8	100,0%	98,2%
1161.	Prywatne Technikum Zawodowe, Nowy Sącz, ul. Kochanowskiego 3	A.19	18	18	100,0%	6	33,3%	6	33,3%	88,2%
1162.	Prywatne Technikum Zawodowe, Nowy Sącz, ul. Kochanowskiego 3	B.34	25	22	88,0%	19	76,0%	18	72,0%	87,4%
1163.	Prywatne Technikum Zawodowe, Nowy Sącz, ul. Kochanowskiego 3	B.35	18	11	61,1%	18	100,0%	11	61,1%	83,8%
1164.	Prywatne Technikum Zawodowe, Nowy Sącz, ul. Kochanowskiego 3	M.18	10	8	80,0%	10	100,0%	8	80,0%	66,0%
1165.	Zasadnicza Szkoła Gastronomiczna Sióstr Niepokalanek im. Królowej Polski, Nowy Sącz, ul. Poniatowskiego 7	T.06	7	6	85,7%	7	100,0%	6	85,7%	70,4%
1166.	Zasadnicza Szkoła Zawodowa Specjalna Nr 4, Nowy Sącz, ul. Magazynowa 6	B.18	6	4	66,7%	6	100,0%	4	66,7%	86,6%
1167.	Zasadnicza Szkoła Zawodowa Specjalna Nr 4, Nowy Sącz, ul. Magazynowa 6	T.04	3	2	66,7%	3	100,0%	2	66,7%	87,5%
1168.	Zasadnicza Szkoła Zawodowa Specjalna Nr 4, Nowy Sącz, ul. Magazynowa 6	T.06	10	5	50,0%	10	100,0%	5	50,0%	70,4%
1169.	Technikum Gastronomiczno - Hotelarskie Sióstr Niepokalanek im. Królowej Polski, Nowy Sącz, ul. Poniatowskiego 7	T.06	7	7	100,0%	7	100,0%	7	100,0%	70,4%
1170.	Technikum nr 8 im. inż. Tadeusza Tańskiego, Nowy Sącz, ul. Rejtana 18	A.28	12	12	100,0%	4	33,3%	4	33,3%	34,1%
1171.	Technikum nr 8 im. inż. Tadeusza Tańskiego, Nowy Sącz, ul. Rejtana 18	A.31	18	18	100,0%	8	44,4%	8	44,4%	66,3%
1172.	Technikum nr 8 im. inż. Tadeusza Tańskiego, Nowy Sącz, ul. Rejtana 18	E.18	18	16	88,9%	14	77,8%	14	77,8%	59,1%
1173.	Technikum nr 8 im. inż. Tadeusza Tańskiego, Nowy Sącz, ul. Rejtana 18	M.12	85	66	77,6%	85	100,0%	66	77,6%	63,4%

Lp.	Nazwa i adres szkoły	Oznaczenie kwalifikacji	Przystąpiło do obu części egzaminu po raz pierwszy		Zdało część pisemną		Zdało część praktyczną		Otrzymało świadectwo kwalifikacyjne		Średnia zdawalność w województwie
			liczba		liczba	%	liczba	%	liczba	%	
1174.	Technikum nr 8 im. inż. Tadeusza Tańskiego, Nowy Sącz, ul. Rejtana 18	M.20	28	27	96,4%	28	100,0%	27	96,4%	79,7%	
1175.	Prywatna Szkoła Zawodowa, Nowy Sącz, ul. Kochanowskiego 3	M.18	9	6	66,7%	9	100,0%	6	66,7%	66,0%	
1176.	Zasadnicza Szkoła Zawodowa Nr 8 im. inż. Tadeusza Tańskiego, Nowy Sącz, ul. Rejtana 18	M.12	20	13	65,0%	20	100,0%	13	65,0%	63,4%	
1177.	Zasadnicza Szkoła Zawodowa Nr 8 im. inż. Tadeusza Tańskiego, Nowy Sącz, ul. Rejtana 18	M.18	62	30	48,4%	62	100,0%	30	48,4%	66,0%	
1178.	Zasadnicza Szkoła Zawodowa Nr 8 im. inż. Tadeusza Tańskiego, Nowy Sącz, ul. Rejtana 18	M.28	9	7	77,8%	9	100,0%	7	77,8%	80,0%	
1179.	Szkoła Policealna Pracowników Służb Medycznych i Społecznych im. J. Wolskiej w Nowym Sączu, Nowy Sącz, ul. Jagiellońska 45	A.61	30	30	100,0%	30	100,0%	30	100,0%	76,3%	
1180.	Szkoła Policealna Pracowników Służb Medycznych i Społecznych im. J. Wolskiej w Nowym Sączu, Nowy Sącz, ul. Jagiellońska 45	A.62	8	8	100,0%	8	100,0%	8	100,0%	93,8%	
1181.	Szkoła Policealna Pracowników Służb Medycznych i Społecznych im. J. Wolskiej w Nowym Sączu, Nowy Sącz, ul. Jagiellońska 45	Z.01	15	15	100,0%	15	100,0%	15	100,0%	91,3%	
1182.	Szkoła Policealna Pracowników Służb Medycznych i Społecznych im. J. Wolskiej w Nowym Sączu, Nowy Sącz, ul. Jagiellońska 45	Z.19	49	48	98,0%	47	95,9%	47	95,9%	93,9%	
1183.	Policealne Studium Biznesu i Administracji w Nowym Sączu, Nowy Sącz, ul. Limanowskiego 4	A.68	16	15	93,8%	3	18,8%	3	18,8%	48,3%	
1184.	Technikum dla Młodzieży TEB Edukacja w Nowym Sączu, Nowy Sącz, ul. Dunajewskiego 4	A.59	8	8	100,0%	4	50,0%	4	50,0%	72,1%	
1185.	Technikum dla Młodzieży TEB Edukacja w Nowym Sączu, Nowy Sącz, ul. Dunajewskiego 4	E.12	10	9	90,0%	10	100,0%	9	90,0%	88,8%	
1186.	Technikum dla Młodzieży TEB Edukacja w Nowym Sączu, Nowy Sącz, ul. Dunajewskiego 4	E.13	14	3	21,4%	13	92,9%	3	21,4%	78,5%	
1187.	Zasadnicza Szkoła Wielozawodowa, Nowy Sącz, ul. Rejtana 18	A.18	2	2	100,0%	1	50,0%	1	50,0%	85,8%	
1188.	Zasadnicza Szkoła Wielozawodowa, Nowy Sącz, ul. Rejtana 18	A.19	6	4	66,7%	6	100,0%	4	66,7%	88,2%	
1189.	Zasadnicza Szkoła Wielozawodowa, Nowy Sącz, ul. Rejtana 18	T.06	5	2	40,0%	5	100,0%	2	40,0%	70,4%	
1190.	Niepubliczna Szkoła Zawodowa PROGRES w Nowym Sączu, Nowy Sącz, ul. Kołtąta 13	T.06	2	0	0,0%	2	100,0%	0	0,0%	70,4%	
1191.	Technikum nr 1, Nowy Sącz, ul. Jagiellońska 84	T.06	61	59	96,7%	61	100,0%	59	96,7%	70,4%	
1192.	Technikum nr 1, Nowy Sącz, ul. Jagiellońska 84	T.09	25	25	100,0%	25	100,0%	25	100,0%	99,1%	
1193.	Technikum nr 1, Nowy Sącz, ul. Jagiellońska 84	T.11	29	29	100,0%	29	100,0%	29	100,0%	91,9%	
1194.	Zasadnicza Szkoła Zawodowa nr 1, Nowy Sącz, ul. Jagiellońska 84	T.04	13	13	100,0%	13	100,0%	13	100,0%	87,5%	
1195.	Zasadnicza Szkoła Zawodowa nr 1, Nowy Sącz, ul. Jagiellońska 84	T.06	21	13	61,9%	21	100,0%	13	61,9%	70,4%	
1196.	Szkoła Policealna Pracowników Ochrony "Grom" w Nowym Sączu, Nowy Sącz, ul. Kołtąta 13	Z.03	6	6	100,0%	1	16,7%	1	16,7%	50,3%	

Lp.	Nazwa i adres szkoły	Oznaczenie kwalifikacji	Przystąpiło do obu części egzaminu po raz pierwszy	Zdało część pisemną		Zdało część praktyczną		Otrzymało świadectwo kwalifikacyjne		Srednia zdawalność w województwie
			liczba	liczba	%	liczba	%	liczba	%	%
1197.	Policealna Szkoła Kosmetyki, Nowy Sącz, ul. Lwowska 9	A.61	3	3	100,0%	2	66,7%	2	66,7%	76,3%
1198.	Policealna Szkoła Kosmetyki, Nowy Sącz, ul. Lwowska 9	A.62	42	40	95,2%	42	100,0%	40	95,2%	93,8%
1199.	Policealna Szkoła Prawa i Administracji w Unii Europejskiej, Nowy Sącz, ul. Lwowska 9	A.68	16	15	93,8%	3	18,8%	3	18,8%	48,3%
1200.	Zasadnicza Szkoła Zawodowa nr 2, Nowy Sącz, ul. Podhalańska 38	A.18	13	13	100,0%	12	92,3%	12	92,3%	85,8%
1201.	Zasadnicza Szkoła Zawodowa nr 2, Nowy Sącz, ul. Podhalańska 38	A.19	5	5	100,0%	2	40,0%	2	40,0%	88,2%
1202.	Zasadnicza Szkoła Zawodowa nr 2, Nowy Sącz, ul. Podhalańska 38	B.09	1	0	0,0%	0	0,0%	0	0,0%	75,3%
1203.	Zasadnicza Szkoła Zawodowa nr 2, Nowy Sącz, ul. Podhalańska 38	B.18	3	1	33,3%	3	100,0%	1	33,3%	86,6%
1204.	Zasadnicza Szkoła Zawodowa nr 2, Nowy Sącz, ul. Podhalańska 38	M.12	1	0	0,0%	1	100,0%	0	0,0%	63,4%
1205.	Zasadnicza Szkoła Zawodowa nr 2, Nowy Sącz, ul. Podhalańska 38	M.18	1	1	100,0%	1	100,0%	1	100,0%	66,0%
1206.	Zasadnicza Szkoła Zawodowa nr 2, Nowy Sącz, ul. Podhalańska 38	M.20	2	2	100,0%	2	100,0%	2	100,0%	79,7%
1207.	Zasadnicza Szkoła Zawodowa nr 2, Nowy Sącz, ul. Podhalańska 38	T.06	16	6	37,5%	16	100,0%	6	37,5%	70,4%
1208.	Policealna Szkoła Informatyki, Nowy Sącz, ul. Lwowska 9	E.12	9	8	88,9%	9	100,0%	8	88,9%	88,8%
1209.	Policealna Szkoła Informatyki, Nowy Sącz, ul. Lwowska 9	E.14	5	5	100,0%	3	60,0%	3	60,0%	58,8%
1210.	Zasadnicza Szkoła Zawodowa im. św. Józefa Cechu Rzemiosł Różnych i Przedsiębiorczości, Nowy Sącz, ul. Jagiellońska 82	A.18	6	5	83,3%	4	66,7%	4	66,7%	85,8%
1211.	Zasadnicza Szkoła Zawodowa im. św. Józefa Cechu Rzemiosł Różnych i Przedsiębiorczości, Nowy Sącz, ul. Jagiellońska 82	A.19	1	0	0,0%	0	0,0%	0	0,0%	88,2%
1212.	Zasadnicza Szkoła Zawodowa im. św. Józefa Cechu Rzemiosł Różnych i Przedsiębiorczości, Nowy Sącz, ul. Jagiellońska 82	E.07	1	0	0,0%	1	100,0%	0	0,0%	63,4%
1213.	Zasadnicza Szkoła Zawodowa im. św. Józefa Cechu Rzemiosł Różnych i Przedsiębiorczości, Nowy Sącz, ul. Jagiellońska 82	T.06	10	1	10,0%	10	100,0%	1	10,0%	70,4%
1214.	Elitarna Szkoła Służb Ochrony i Biznesu "COBRA", Nowy Sącz, ul. Szkolna 7	Z.03	4	3	75,0%	0	0,0%	0	0,0%	50,3%
1215.	Technikum nr 5 im. Zenona Adama Remiego, Nowy Sącz, ul. Szwedzka 17	B.08	18	17	94,4%	18	100,0%	17	94,4%	81,5%
1216.	Technikum nr 5 im. Zenona Adama Remiego, Nowy Sącz, ul. Szwedzka 17	B.09	9	9	100,0%	9	100,0%	9	100,0%	75,3%
1217.	Technikum nr 5 im. Zenona Adama Remiego, Nowy Sącz, ul. Szwedzka 17	B.33	78	75	96,2%	26	33,3%	26	33,3%	50,9%
1218.	Zasadnicza Szkoła Zawodowa nr 5 im. Zenona Adama Remiego, Nowy Sącz, ul. Szwedzka 17	B.05	18	13	72,2%	17	94,4%	13	72,2%	53,1%
1219.	Zasadnicza Szkoła Zawodowa nr 5 im. Zenona Adama Remiego, Nowy Sącz, ul. Szwedzka 17	B.06	24	24	100,0%	24	100,0%	24	100,0%	80,2%
1220.	Zasadnicza Szkoła Zawodowa nr 5 im. Zenona Adama Remiego, Nowy Sącz, ul. Szwedzka 17	B.07	26	14	53,8%	26	100,0%	14	53,8%	69,2%
1221.	Zasadnicza Szkoła Zawodowa nr 5 im. Zenona Adama Remiego, Nowy Sącz, ul. Szwedzka 17	B.18	21	18	85,7%	21	100,0%	18	85,7%	86,6%
1222.	Technikum, Nowy Sącz, ul. Grodzka 34	A.26	29	22	75,9%	29	100,0%	22	75,9%	67,9%

Lp.	Nazwa i adres szkoły	Oznaczenie kwalifikacji	Przystąpiło do obu części egzaminu po raz pierwszy	Zdało część pisemną		Zdało część praktyczną		Otrzymało świadectwo kwalifikacyjne		Srednia zdawalność w województwie
			liczba	liczba	%	liczba	%	liczba	%	%
1223.	Technikum nr 6, Nowy Sącz, ul. Morawskiego 2	A.48	11	11	100,0%	2	18,2%	2	18,2%	59,2%
1224.	Policealna Szkoła TEB Edukacja w Nowym Sączu, Nowy Sącz, ul. Wąsowiczów 10	A.61	25	24	96,0%	15	60,0%	15	60,0%	76,3%
1225.	Policealna Szkoła TEB Edukacja w Nowym Sączu, Nowy Sącz, ul. Wąsowiczów 10	A.62	13	13	100,0%	13	100,0%	13	100,0%	93,8%
1226.	Policealna Szkoła TEB Edukacja w Nowym Sączu, Nowy Sącz, ul. Wąsowiczów 10	Z.04	16	16	100,0%	15	93,8%	15	93,8%	98,2%
1227.	Technikum nr 7, Nowy Sącz, ul. Limanowskiego 4	E.06	26	26	100,0%	26	100,0%	26	100,0%	94,4%
1228.	Technikum nr 7, Nowy Sącz, ul. Limanowskiego 4	E.08	28	28	100,0%	28	100,0%	28	100,0%	92,7%
1229.	Technikum nr 7, Nowy Sącz, ul. Limanowskiego 4	E.12	98	98	100,0%	98	100,0%	98	100,0%	88,8%
1230.	Technikum nr 7, Nowy Sącz, ul. Limanowskiego 4	E.13	105	99	94,3%	105	100,0%	99	94,3%	78,5%
1231.	Technikum nr 7, Nowy Sącz, ul. Limanowskiego 4	E.15	52	46	88,5%	52	100,0%	46	88,5%	66,9%
1232.	Technikum nr 7, Nowy Sącz, ul. Limanowskiego 4	E.18	51	51	100,0%	49	96,1%	49	96,1%	59,1%
1233.	Zasadnicza Szkoła Zawodowa nr 7, Nowy Sącz, ul. Limanowskiego 4	E.04	14	14	100,0%	14	100,0%	14	100,0%	100,0%
1234.	Zasadnicza Szkoła Zawodowa nr 7, Nowy Sącz, ul. Limanowskiego 4	E.08	14	12	85,7%	14	100,0%	12	85,7%	92,7%
1235.	Technikum nr 4 w Zespole Szkół nr 4 w Nowym Sączu, Nowy Sącz, ul. Św. Ducha 6	A.19	17	17	100,0%	17	100,0%	17	100,0%	88,2%
1236.	Technikum nr 4 w Zespole Szkół nr 4 w Nowym Sączu, Nowy Sącz, ul. Św. Ducha 6	A.26	9	2	22,2%	4	44,4%	1	11,1%	67,9%
1237.	Technikum nr 4 w Zespole Szkół nr 4 w Nowym Sączu, Nowy Sącz, ul. Św. Ducha 6	E.06	10	10	100,0%	10	100,0%	10	100,0%	94,4%
1238.	Technikum nr 4 w Zespole Szkół nr 4 w Nowym Sączu, Nowy Sącz, ul. Św. Ducha 6	E.12	37	36	97,3%	29	78,4%	28	75,7%	88,8%
1239.	Technikum nr 4 w Zespole Szkół nr 4 w Nowym Sączu, Nowy Sącz, ul. Św. Ducha 6	E.13	17	13	76,5%	15	88,2%	13	76,5%	78,5%
1240.	Policealna Szkoła Centrum Nauki i Biznesu "Żak", Nowy Sącz, ul. Lwowska 9	A.36	2	1	50,0%	1	50,0%	1	50,0%	47,0%
1241.	Policealna Szkoła Centrum Nauki i Biznesu "Żak", Nowy Sącz, ul. Lwowska 9	A.65	10	10	100,0%	10	100,0%	10	100,0%	84,8%
1242.	Policealna Szkoła Centrum Nauki i Biznesu "Żak", Nowy Sącz, ul. Lwowska 9	R.26	36	22	61,1%	36	100,0%	22	61,1%	71,0%
1243.	Policealna Szkoła Centrum Nauki i Biznesu "Żak", Nowy Sącz, ul. Lwowska 9	T.07	2	1	50,0%	0	0,0%	0	0,0%	30,6%
1244.	Policealna Szkoła Centrum Nauki i Biznesu "Żak", Nowy Sącz, ul. Lwowska 9	T.08	4	4	100,0%	1	25,0%	1	25,0%	46,7%
1245.	Policealna Szkoła Centrum Nauki i Biznesu "Żak", Nowy Sącz, ul. Lwowska 9	Z.05	12	12	100,0%	12	100,0%	12	100,0%	90,9%
1246.	Policealna Szkoła Centrum Nauki i Biznesu "Żak", Nowy Sącz, ul. Lwowska 9	Z.07	9	9	100,0%	9	100,0%	9	100,0%	100,0%
1247.	Policealna Szkoła Centrum Nauki i Biznesu "Żak", Nowy Sącz, ul. Lwowska 9	Z.08	10	10	100,0%	10	100,0%	10	100,0%	93,9%
1248.	Policealna Szkoła Centrum Nauki i Biznesu "Żak", Nowy Sącz, ul. Lwowska 9	Z.13	5	5	100,0%	5	100,0%	5	100,0%	60,9%
1249.	Zaoczna Policealna Szkoła "COSINUS" w Nowym Sączu, Nowy Sącz, ul. Limanowskiego 7	A.36	8	5	62,5%	0	0,0%	0	0,0%	47,0%
1250.	Zaoczna Policealna Szkoła "COSINUS" w Nowym Sączu, Nowy Sącz, ul. Limanowskiego 7	Z.04	17	16	94,1%	17	100,0%	16	94,1%	98,2%
1251.	Studium Medyczne TEB Edukacja w Nowym Sączu, Nowy Sącz, ul. Wąsowiczów 10	Z.01	12	10	83,3%	12	100,0%	10	83,3%	91,3%

Lp.	Nazwa i adres szkoły	Oznaczenie kwalifikacji	Przystąpiło do obu części egzaminu po raz pierwszy	Zdało część pisemną		Zdało część praktyczną		Otrzymało świadectwo kwalifikacyjne		Srednia zdawalność w województwie
			liczba	liczba	%	liczba	%	liczba	%	%
1252.	Studium Medyczne TEB Edukacja w Nowym Sączu, Nowy Sącz, ul. Wąsowiczów 10	Z.11	12	12	100,0%	12	100,0%	12	100,0%	81,1%
1253.	Studium Medyczne TEB Edukacja w Nowym Sączu, Nowy Sącz, ul. Wąsowiczów 10	Z.14	14	12	85,7%	14	100,0%	12	85,7%	94,2%
1254.	Studium Medyczne TEB Edukacja w Nowym Sączu, Nowy Sącz, ul. Wąsowiczów 10	Z.15	18	18	100,0%	17	94,4%	17	94,4%	86,0%
1255.	AP Edukacja Policealna Szkoła Medyczna w Nowym Sączu, Nowy Sącz, ul. Wyszyńskiego 1	Z.01	13	13	100,0%	12	92,3%	12	92,3%	91,3%
1256.	AP Edukacja Policealna Szkoła Zawodowa w Nowym Sączu, Nowy Sącz, ul. Wyszyńskiego 1	A.61	16	16	100,0%	12	75,0%	12	75,0%	76,3%
1257.	AP Edukacja Policealna Szkoła Zawodowa w Nowym Sączu, Nowy Sącz, ul. Wyszyńskiego 1	A.62	14	14	100,0%	14	100,0%	14	100,0%	93,8%
1258.	AP Edukacja Policealna Szkoła Zawodowa w Nowym Sączu, Nowy Sącz, ul. Wyszyńskiego 1	A.65	6	6	100,0%	6	100,0%	6	100,0%	84,8%
1259.	AP Edukacja Policealna Szkoła Zawodowa w Nowym Sączu, Nowy Sącz, ul. Wyszyńskiego 1	A.68	20	19	95,0%	17	85,0%	17	85,0%	48,3%
1260.	AP Edukacja Policealna Szkoła Zawodowa w Nowym Sączu, Nowy Sącz, ul. Wyszyńskiego 1	E.14	5	5	100,0%	5	100,0%	5	100,0%	58,8%
1261.	AP Edukacja Policealna Szkoła Zawodowa w Nowym Sączu, Nowy Sącz, ul. Wyszyńskiego 1	Z.13	5	5	100,0%	2	40,0%	2	40,0%	60,9%
1262.	Policealna Szkoła Medyczna "Cosinus" w Nowym Sączu, Nowy Sącz, ul. Limanowskiego 7	Z.04	2	2	100,0%	2	100,0%	2	100,0%	98,2%
1263.	Niepubliczne Technikum, Tarnów, ul. Mościckiego 27	A.19	2	2	100,0%	2	100,0%	2	100,0%	88,2%
1264.	Niepubliczne Technikum, Tarnów, ul. Mościckiego 27	E.12	13	10	76,9%	10	76,9%	8	61,5%	88,8%
1265.	Niepubliczne Technikum, Tarnów, ul. Mościckiego 27	E.13	10	10	100,0%	10	100,0%	10	100,0%	78,5%
1266.	Niepubliczne Technikum, Tarnów, ul. Mościckiego 27	T.09	3	3	100,0%	3	100,0%	3	100,0%	99,1%
1267.	Zasadnicza Szkoła Zawodowa Specjalna dla Niesłyszących i Słabo Słyszących, Tarnów, ul. Lippóczy'ego 4a	B.06	4	3	75,0%	4	100,0%	3	75,0%	80,2%
1268.	Zasadnicza Szkoła Zawodowa Nr 5, Tarnów, ul. Legionów 15	B.05	45	30	66,7%	45	100,0%	30	66,7%	53,1%
1269.	Zasadnicza Szkoła Zawodowa Nr 5, Tarnów, ul. Legionów 15	B.06	46	37	80,4%	46	100,0%	37	80,4%	80,2%
1270.	Zasadnicza Szkoła Zawodowa Nr 5, Tarnów, ul. Legionów 15	B.07	23	18	78,3%	23	100,0%	18	78,3%	69,2%
1271.	Zasadnicza Szkoła Zawodowa Nr 5, Tarnów, ul. Legionów 15	B.08	12	7	58,3%	12	100,0%	7	58,3%	81,5%
1272.	Zasadnicza Szkoła Zawodowa Nr 5, Tarnów, ul. Legionów 15	B.09	5	3	60,0%	5	100,0%	3	60,0%	75,3%
1273.	Zasadnicza Szkoła Zawodowa Nr 5, Tarnów, ul. Legionów 15	B.18	18	16	88,9%	18	100,0%	16	88,9%	86,6%
1274.	Niepubliczna Szkoła Biznesu w Tarnowie, Tarnów, ul. J. Szujskiego 15	Z.04	6	6	100,0%	6	100,0%	6	100,0%	98,2%
1275.	Niepubliczna Szkoła Biznesu w Tarnowie, Tarnów, ul. J. Szujskiego 15	Z.14	16	16	100,0%	15	93,8%	15	93,8%	94,2%
1276.	Niepubliczna Szkoła Biznesu w Tarnowie, Tarnów, ul. J. Szujskiego 15	Z.15	23	22	95,7%	22	95,7%	21	91,3%	86,0%
1277.	Niepubliczna Szkoła Biznesu w Tarnowie, Tarnów, ul. J. Szujskiego 15	Z.17	13	13	100,0%	12	92,3%	12	92,3%	92,3%

Lp.	Nazwa i adres szkoły	Oznaczenie kwalifikacji	Przystąpiło do obu części egzaminu po raz pierwszy	Zdało część pisemną		Zdało część praktyczną		Otrzymało świadectwo kwalifikacyjne		Srednia zdawalność w województwie
			liczba	liczba	%	liczba	%	liczba	%	%
1278.	Zasadnicza Szkoła Zawodowa Nr 1 w Tarnowie, Tarnów, ul. Kwiatkowskiego 17	B.10	37	34	91,9%	37	100,0%	34	91,9%	91,9%
1279.	Zasadnicza Szkoła Zawodowa Nr 1 w Tarnowie, Tarnów, ul. Kwiatkowskiego 17	M.18	25	11	44,0%	21	84,0%	11	44,0%	66,0%
1280.	Zasadnicza Szkoła Zawodowa Nr 1 w Tarnowie, Tarnów, ul. Kwiatkowskiego 17	M.20	14	9	64,3%	14	100,0%	9	64,3%	79,7%
1281.	Policealna Szkoła Informatyki "ŻAK", Tarnów, ul. Mickiewicza 1/2	E.12	21	15	71,4%	17	81,0%	11	52,4%	88,8%
1282.	Policealna Szkoła Informatyki "ŻAK", Tarnów, ul. Mickiewicza 1/2	E.13	6	6	100,0%	6	100,0%	6	100,0%	78,5%
1283.	Policealna Szkoła Informatyki "ŻAK", Tarnów, ul. Mickiewicza 1/2	E.14	15	15	100,0%	6	40,0%	6	40,0%	58,8%
1284.	Policealna Szkoła Centrum Nauki i Biznesu "ŻAK" w Tarnowie, Tarnów, ul. Mickiewicza 1/2	R.26	21	9	42,9%	21	100,0%	9	42,9%	71,0%
1285.	Policealna Szkoła Centrum Nauki i Biznesu "ŻAK" w Tarnowie, Tarnów, ul. Mickiewicza 1/2	T.07	11	11	100,0%	3	27,3%	3	27,3%	30,6%
1286.	Policealna Szkoła Centrum Nauki i Biznesu "ŻAK" w Tarnowie, Tarnów, ul. Mickiewicza 1/2	T.08	4	4	100,0%	2	50,0%	2	50,0%	46,7%
1287.	Policealna Szkoła Centrum Nauki i Biznesu "ŻAK" w Tarnowie, Tarnów, ul. Mickiewicza 1/2	Z.05	7	7	100,0%	4	57,1%	4	57,1%	90,9%
1288.	Policealna Szkoła Centrum Nauki i Biznesu "ŻAK" w Tarnowie, Tarnów, ul. Mickiewicza 1/2	Z.06	25	24	96,0%	25	100,0%	24	96,0%	98,0%
1289.	Policealna Szkoła Centrum Nauki i Biznesu "ŻAK" w Tarnowie, Tarnów, ul. Mickiewicza 1/2	Z.08	19	19	100,0%	18	94,7%	18	94,7%	93,9%
1290.	Technikum Nr 9, Tarnów, ul. Sanguszków 28	A.35	19	17	89,5%	18	94,7%	17	89,5%	91,1%
1291.	Technikum Nr 9, Tarnów, ul. Sanguszków 28	R.05	14	13	92,9%	14	100,0%	13	92,9%	69,7%
1292.	Technikum Nr 9, Tarnów, ul. Sanguszków 28	R.21	27	20	74,1%	27	100,0%	20	74,1%	69,2%
1293.	Technikum Nr 9, Tarnów, ul. Sanguszków 28	T.06	28	23	82,1%	28	100,0%	23	82,1%	70,4%
1294.	Technikum Nr 9, Tarnów, ul. Sanguszków 28	T.11	20	20	100,0%	17	85,0%	17	85,0%	91,9%
1295.	Technikum Nr 3, Tarnów, ul. Gen. J. Bema 9/11	A.18	17	17	100,0%	17	100,0%	17	100,0%	85,8%
1296.	Technikum Nr 3, Tarnów, ul. Gen. J. Bema 9/11	A.35	47	45	95,7%	46	97,9%	45	95,7%	91,1%
1297.	Technikum Nr 3, Tarnów, ul. Gen. J. Bema 9/11	T.06	65	63	96,9%	65	100,0%	63	96,9%	70,4%
1298.	Zasadnicza Szkoła Zawodowa Nr 3, Tarnów, ul. Gen. J. Bema 9/11	T.06	27	18	66,7%	27	100,0%	18	66,7%	70,4%
1299.	Policealna Szkoła Kosmetyki "ŻAK", Tarnów, ul. Mickiewicza 1/2	A.61	19	19	100,0%	17	89,5%	17	89,5%	76,3%
1300.	Policealna Szkoła Kosmetyki "ŻAK", Tarnów, ul. Mickiewicza 1/2	A.62	46	43	93,5%	42	91,3%	40	87,0%	93,8%
1301.	Policealna Szkoła Rachunkowości "ŻAK", Tarnów, ul. Mickiewicza 1/2	A.36	6	5	83,3%	6	100,0%	5	83,3%	47,0%
1302.	Policealna Szkoła Rachunkowości "ŻAK", Tarnów, ul. Mickiewicza 1/2	A.65	16	16	100,0%	16	100,0%	16	100,0%	84,8%
1303.	Policealna Szkoła Prawa i Administracji "ŻAK", Tarnów, ul. Mickiewicza 1/2	A.68	32	30	93,8%	8	25,0%	8	25,0%	48,3%
1304.	Technikum Nr 2 w Tarnowie, Tarnów, ul. Kwiatkowskiego 17	A.30	20	15	75,0%	3	15,0%	3	15,0%	43,9%
1305.	Technikum Nr 2 w Tarnowie, Tarnów, ul. Kwiatkowskiego 17	A.31	26	21	80,8%	15	57,7%	13	50,0%	66,3%

Lp.	Nazwa i adres szkoły	Oznaczenie kwalifikacji	Przystąpiło do obu części egzaminu po raz pierwszy	Zdało część pisemną		Zdało część praktyczną		Otrzymało świadectwo kwalifikacyjne		Srednia zdawalność w województwie
			liczba	liczba	%	liczba	%	liczba	%	%
1306.	Technikum Nr 2 w Tarnowie, Tarnów, ul. Kwiatkowskiego 17	M.17	25	21	84,0%	25	100,0%	21	84,0%	91,3%
1307.	Szkoła Policealna dla Dorosłych Nr 3 w Tarnowie, Tarnów, ul. Zbylitowska 9	E.12	4	4	100,0%	4	100,0%	4	100,0%	88,8%
1308.	Szkoła Policealna dla Dorosłych Nr 3 w Tarnowie, Tarnów, ul. Zbylitowska 9	Z.04	18	18	100,0%	18	100,0%	18	100,0%	98,2%
1309.	Zaoczna Policealna Szkoła "Cosinus"1, Tarnów, ul. Sienna 5	R.26	17	13	76,5%	17	100,0%	13	76,5%	71,0%
1310.	Zasadnicza Szkoła Zawodowa w Specjalnym Ośrodku Szkolno - Wychowawczym im. Eugenii Gierat w Tarnowie, Tarnów, ul. Romanowicza 9	B.05	5	0	0,0%	5	100,0%	0	0,0%	53,1%
1311.	Technikum Nr 7, Tarnów, ul. Legionów 15	B.09	9	6	66,7%	9	100,0%	6	66,7%	75,3%
1312.	Technikum Nr 7, Tarnów, ul. Legionów 15	B.18	50	50	100,0%	50	100,0%	50	100,0%	86,6%
1313.	Technikum Nr 7, Tarnów, ul. Legionów 15	B.21	14	14	100,0%	14	100,0%	14	100,0%	70,9%
1314.	Technikum Nr 7, Tarnów, ul. Legionów 15	B.33	50	50	100,0%	17	34,0%	17	34,0%	50,9%
1315.	Technikum Nr 7, Tarnów, ul. Legionów 15	B.35	29	29	100,0%	29	100,0%	29	100,0%	83,8%
1316.	Technikum nr 6, Tarnów, ul. J. Piłsudskiego 19	A.19	57	55	96,5%	51	89,5%	49	86,0%	88,2%
1317.	Technikum nr 6, Tarnów, ul. J. Piłsudskiego 19	M.18	59	53	89,8%	53	89,8%	48	81,4%	66,0%
1318.	Technikum Nr 4 im. Tadeusza Tertila, Tarnów, ul. Szujskiego 13	E.06	67	67	100,0%	67	100,0%	67	100,0%	94,4%
1319.	Technikum Nr 4 im. Tadeusza Tertila, Tarnów, ul. Szujskiego 13	E.08	28	28	100,0%	28	100,0%	28	100,0%	92,7%
1320.	Technikum Nr 4 im. Tadeusza Tertila, Tarnów, ul. Szujskiego 13	E.12	59	59	100,0%	56	94,9%	56	94,9%	88,8%
1321.	Technikum Nr 4 im. Tadeusza Tertila, Tarnów, ul. Szujskiego 13	E.13	55	51	92,7%	55	100,0%	51	92,7%	78,5%
1322.	Technikum Nr 4 im. Tadeusza Tertila, Tarnów, ul. Szujskiego 13	E.18	26	20	76,9%	24	92,3%	18	69,2%	59,1%
1323.	Technikum Nr 4 im. Tadeusza Tertila, Tarnów, ul. Szujskiego 13	M.20	10	10	100,0%	8	80,0%	8	80,0%	79,7%
1324.	Policealna Szkoła Bezpieczeństwa i Higieny Pracy "ŻAK", Tarnów, ul. Mickiewicza 1/2	Z.13	17	17	100,0%	12	70,6%	12	70,6%	60,9%
1325.	Technikum Nr 5, Tarnów, ul. Brodzińskiego 9	A.13	22	20	90,9%	22	100,0%	20	90,9%	73,2%
1326.	Technikum Nr 5, Tarnów, ul. Brodzińskiego 9	A.20	30	24	80,0%	27	90,0%	22	73,3%	62,2%
1327.	Technikum Nr 5, Tarnów, ul. Brodzińskiego 9	A.26	29	22	75,9%	29	100,0%	22	75,9%	67,9%
1328.	Technikum Nr 5, Tarnów, ul. Brodzińskiego 9	A.48	28	28	100,0%	20	71,4%	20	71,4%	59,2%
1329.	Zaoczna Policealna Szkoła "Cosinus", Tarnów, ul. Sienna 5	A.62	42	40	95,2%	42	100,0%	40	95,2%	93,8%
1330.	Zaoczna Policealna Szkoła "Cosinus", Tarnów, ul. Sienna 5	E.12	7	7	100,0%	7	100,0%	7	100,0%	88,8%
1331.	Zaoczna Policealna Szkoła "Cosinus", Tarnów, ul. Sienna 5	Z.03	12	9	75,0%	2	16,7%	2	16,7%	50,3%
1332.	Technikum nr 1, Tarnów, ul. E. Kwiatkowskiego 17	A.20	25	19	76,0%	22	88,0%	16	64,0%	62,2%
1333.	Technikum nr 1, Tarnów, ul. E. Kwiatkowskiego 17	A.59	19	19	100,0%	13	68,4%	13	68,4%	72,1%
1334.	Technikum nr 1, Tarnów, ul. E. Kwiatkowskiego 17	E.06	27	27	100,0%	27	100,0%	27	100,0%	94,4%
1335.	Technikum nr 1, Tarnów, ul. E. Kwiatkowskiego 17	E.08	15	14	93,3%	15	100,0%	14	93,3%	92,7%
1336.	Technikum nr 1, Tarnów, ul. E. Kwiatkowskiego 17	E.12	56	55	98,2%	55	98,2%	54	96,4%	88,8%

Lp.	Nazwa i adres szkoły	Oznaczenie kwalifikacji	Przystąpiło do obu części egzaminu po raz pierwszy	Zdało część pisemną		Zdało część praktyczną		Otrzymało świadectwo kwalifikacyjne		Srednia zdawalność w województwie
			liczba	liczba	%	liczba	%	liczba	%	%
1337.	Technikum nr 1, Tarnów, ul. E. Kwiatkowskiego 17	E.13	38	37	97,4%	38	100,0%	37	97,4%	78,5%
1338.	Technikum nr 1, Tarnów, ul. E. Kwiatkowskiego 17	M.20	16	15	93,8%	16	100,0%	15	93,8%	79,7%
1339.	Policealna Szkoła Zawodowa SIGMA w Tarnowie, Tarnów, ul. Mickiewicza 3	A.36	6	5	83,3%	3	50,0%	3	50,0%	47,0%
1340.	Policealna Szkoła Zawodowa SIGMA w Tarnowie, Tarnów, ul. Mickiewicza 3	R.26	9	7	77,8%	8	88,9%	7	77,8%	71,0%
1341.	Policealna Szkoła Zawodowa SIGMA w Tarnowie, Tarnów, ul. Mickiewicza 3	Z.05	11	11	100,0%	11	100,0%	11	100,0%	90,9%
1342.	Szkoła Policealna Nr 2, Tarnów, ul. E. Kwiatkowskiego 17	Z.19	18	17	94,4%	17	94,4%	17	94,4%	93,9%
1343.	Prywatna Policealna Szkoła Awangarda dla Młodzieży w Tarnowie, Tarnów, ul. Goldhammera 2	R.09	8	6	75,0%	8	100,0%	6	75,0%	69,5%
1344.	Prywatna Policealna Szkoła Awangarda dla Młodzieży w Tarnowie, Tarnów, ul. Goldhammera 2	Z.01	6	5	83,3%	5	83,3%	5	83,3%	91,3%
1345.	Prywatna Policealna Szkoła Awangarda dla Młodzieży w Tarnowie, Tarnów, ul. Goldhammera 2	Z.09	8	8	100,0%	8	100,0%	8	100,0%	94,5%
1346.	Prywatna Policealna Szkoła Awangarda dla Młodzieży w Tarnowie, Tarnów, ul. Goldhammera 2	Z.19	17	14	82,4%	17	100,0%	14	82,4%	93,9%
1347.	Zasadnicza Szkoła Zawodowa, Tarnów, ul. Mościckiego 27	B.05	8	8	100,0%	8	100,0%	8	100,0%	53,1%
1348.	Zasadnicza Szkoła Zawodowa, Tarnów, ul. Mościckiego 27	B.06	7	7	100,0%	7	100,0%	7	100,0%	80,2%
1349.	Zasadnicza Szkoła Zawodowa, Tarnów, ul. Mościckiego 27	B.07	10	10	100,0%	10	100,0%	10	100,0%	69,2%
1350.	Zasadnicza Szkoła Zawodowa, Tarnów, ul. Mościckiego 27	M.18	4	4	100,0%	4	100,0%	4	100,0%	66,0%
1351.	Zasadnicza Szkoła Zawodowa, Tarnów, ul. Mościckiego 27	T.06	14	4	28,6%	14	100,0%	4	28,6%	70,4%
1352.	Rzemieślnicza Zasadnicza Szkoła Zawodowa w Tarnowie, Tarnów, Plac Dworcowy 5a	A.18	21	19	90,5%	20	95,2%	19	90,5%	85,8%
1353.	Rzemieślnicza Zasadnicza Szkoła Zawodowa w Tarnowie, Tarnów, Plac Dworcowy 5a	T.06	20	8	40,0%	20	100,0%	8	40,0%	70,4%
Łącznie:			22408	19348	86,3%	19752	88,1%	17239	76,9%	

WYNIKI OGÓLNE ABSOLWENTÓW KWALIFIKACYJNYCH KURSÓW ZAWODOWYCH Z EGZAMINU POTWIERDZAJĄCEGO KWALIFIKACJE W ZAWODZIE

Tabela 12. Wyniki ogólne egzaminu z kwalifikacji w instytucjach organizujących kwalifikacyjne kursy zawodowe (uwzględniono wyniki absolwentów przystępujących do obu części egzaminu po raz pierwszy)

Lp.	Nazwa i adres organizatora kursu	Oznaczenie kwalifikacji	Przystąpiło do obu części egzaminu po raz pierwszy	Zdało część pisemną		Zdało część praktyczną		Otrzymało świadectwo kwalifikacyjne		Srednia zdawalność w województwie
			liczba	liczba	%	liczba	%	liczba	%	%
1.	Niepubliczna Policealna Szkoła Zawodowa, Bochnia, ul. Oracka 6	A.62	1	1	100,0%	1	100,0%	1	100,0%	93,8%
2.	Niepubliczne Technikum Uzupełniające dla Dorosłych, Bochnia, ul. Oracka 6	B.30	6	5	83,3%	6	100,0%	5	83,3%	65,8%
3.	Niepubliczne Technikum Uzupełniające dla Dorosłych, Bochnia, ul. Oracka 6	B.33	11	10	90,9%	4	36,4%	3	27,3%	50,9%
4.	Niepubliczne Technikum Uzupełniające dla Dorosłych, Bochnia, ul. Oracka 6	E.07	13	10	76,9%	13	100,0%	10	76,9%	63,4%
5.	Niepubliczne Technikum Uzupełniające dla Dorosłych, Bochnia, ul. Oracka 6	E.08	2	2	100,0%	2	100,0%	2	100,0%	92,7%
6.	Niepubliczne Technikum Uzupełniające dla Dorosłych, Bochnia, ul. Oracka 6	E.24	10	4	40,0%	10	100,0%	4	40,0%	62,5%
7.	Technikum Uzupełniające Dla Dorosłych w Brzesku, Brzesko, ul. Piastowska 7	B.30	16	14	87,5%	13	81,3%	11	68,8%	65,8%
8.	Powiatowe Centrum Kształcenia Ustawicznego w Chrzanowie, Chrzanów, ul. F. Focha 3	A.65	13	13	100,0%	13	100,0%	13	100,0%	84,8%
9.	Powiatowe Centrum Kształcenia Ustawicznego w Chrzanowie, Chrzanów, ul. F. Focha 3	B.30	4	4	100,0%	3	75,0%	3	75,0%	65,8%
10.	Powiatowe Centrum Kształcenia Ustawicznego w Chrzanowie, Chrzanów, ul. F. Focha 3	Z.04	1	1	100,0%	1	100,0%	1	100,0%	98,2%
11.	Zespół Szkół w Libiążu, Libiąż, ul. Górnicza 3	M.11	23	21	91,3%	23	100,0%	21	91,3%	66,4%
12.	Zespół Szkół w Libiążu, Libiąż, ul. Górnicza 3	M.39	23	18	78,3%	7	30,4%	7	30,4%	55,3%
13.	Zespół Szkół im. Wincentego Witosa, Książ Wielki, ul. Wincentego Witosa 10	R.03	18	12	66,7%	18	100,0%	12	66,7%	67,6%
14.	Zespół Szkół im. Wincentego Witosa, Książ Wielki, ul. Wincentego Witosa 10	R.21	2	2	100,0%	2	100,0%	2	100,0%	69,2%
15.	Technikum, Miechów, ul. Raclawicka 23	T.06	5	4	80,0%	5	100,0%	4	80,0%	70,4%
16.	Zespół Szkół Ponadgimnazjalnych, Nawojowa, Nawojowa 348	T.06	16	16	100,0%	16	100,0%	16	100,0%	70,4%
17.	Centrum Kształcenia Praktycznego i Ustawicznego, Nawojowa, Nawojowa 348B	R.03	23	23	100,0%	23	100,0%	23	100,0%	67,6%
18.	Zespół Szkół Nr 1 im. Stanisława Staszica, Olkusz, ul. Górnicza 12	M.39	12	10	83,3%	12	100,0%	10	83,3%	55,3%
19.	Policealne Studium Medyczne w Oświęcimiu, Oświęcim, ul. Wyzwolenia 3	Z.04	6	6	100,0%	6	100,0%	6	100,0%	98,2%
20.	Niepubliczne Centrum Kształcenia Zawodowego "Prymus" w Oświęcimiu, Oświęcim, ul. Żwirki i Wigury 1/1	M.11	61	30	49,2%	61	100,0%	30	49,2%	66,4%
21.	Niepubliczne Centrum Kształcenia Zawodowego "Prymus" w Oświęcimiu, Oświęcim, ul. Żwirki i Wigury 1/1	M.35	11	9	81,8%	7	63,6%	7	63,6%	33,3%
22.	Niepubliczne Centrum Kształcenia Zawodowego "Prymus" w Oświęcimiu, Oświęcim, ul. Żwirki i Wigury 1/1	M.39	39	29	74,4%	29	74,4%	24	61,5%	55,3%
23.	Powiatowy Zespół Nr 6 Szkół Zawodowych i Ogólnokształcących, Brzeszcze, ul. Kościuszki 1	M.11	1	1	100,0%	1	100,0%	1	100,0%	66,4%

Lp.	Nazwa i adres organizatora kursu	Oznaczenie kwalifikacji	Przystąpiło do obu części egzaminu po raz pierwszy	Zdało część pisemną		Zdało część praktyczną		Otrzymało świadectwo kwalifikacyjne		Srednia zdawalność w województwie
			liczba	liczba	%	liczba	%	liczba	%	%
24.	Powiatowy Zespól Nr 6 Szkól Zawodowych i Ogólnokształcących, Brzeszcze, ul. Kościuszki 1	M.39	1	1	100,0%	1	100,0%	1	100,0%	55,3%
25.	Centrum Kształcenia Zawodowego i Ustawicznego w Niepołomicach - Ośrodek Doksztalcania i Doskonalenia Zawodowego, Niepołomice, ul. 3 Maja 2	B.21	15	15	100,0%	4	26,7%	4	26,7%	70,9%
26.	Szkoła Aspirantów Państwowej Straży Pożarnej, Kraków, os. Zgody 18	Z.22	119	117	98,3%	119	100,0%	117	98,3%	98,8%
27.	Szkoła Aspirantów Państwowej Straży Pożarnej, Kraków, os. Zgody 18	Z.23	89	89	100,0%	85	95,5%	85	95,5%	96,7%
28.	Zespól Szkól Elektrycznych nr 2, Kraków, osiedle Szkolne 26	E.07	8	6	75,0%	7	87,5%	6	75,0%	63,4%
29.	Centrum Kształcenia Ustawicznego, Kraków, os. Szkolne 21	T.06	12	11	91,7%	12	100,0%	11	91,7%	70,4%
30.	Zespól Jednostek Edukacyjnych Województwa Małopolskiego w Krakowie Centrum Kształcenia Ustawicznego, Kraków, os. Teatralne 4a	M.30	18	14	77,8%	17	94,4%	14	77,8%	65,0%
31.	Zespól Jednostek Edukacyjnych Województwa Małopolskiego w Krakowie Centrum Kształcenia Ustawicznego, Kraków, os. Teatralne 4a	Z.04	24	24	100,0%	22	91,7%	22	91,7%	98,2%
32.	Centrum Kształcenia CANOVA Sp. z o. o., Kraków, Dembowskiego 12	A.19	10	10	100,0%	10	100,0%	10	100,0%	88,2%
33.	Zespól Szkól nr 3, Kraków, ul. Stanisława Millana 16	A.07	1	1	100,0%	1	100,0%	1	100,0%	100,0%
34.	Zespól Szkól Odzieżowych Nr 1, Kraków, ul. Cechowa 57	A.48	8	8	100,0%	8	100,0%	8	100,0%	59,2%
35.	Zespól Szkól Mechanicznych nr 4, Kraków, ul. Podbrzezie 10	M.42	1	1	100,0%	1	100,0%	1	100,0%	46,2%
36.	AP Edukacja sp. z o. o., Kraków, ul. Sławkowska 1	E.07	1	0	0,0%	1	100,0%	0	0,0%	63,4%
37.	AP Edukacja sp. z o. o., Kraków, ul. Sławkowska 1	M.14	1	0	0,0%	1	100,0%	0	0,0%	0,0%
38.	Centrum Kształcenia Praktycznego, Kraków, ul. Krupnicza 42a	B.05	1	1	100,0%	1	100,0%	1	100,0%	53,1%
39.	AP Edukacja - Centrum Szkolenia w Krakowie, Kraków, ul. Sławkowska 1	A.31	2	2	100,0%	0	0,0%	0	0,0%	66,3%
40.	AP Edukacja - Centrum Szkolenia w Krakowie, Kraków, ul. Sławkowska 1	A.32	2	2	100,0%	1	50,0%	1	50,0%	50,0%
41.	AP Edukacja - Centrum Szkolenia w Krakowie, Kraków, ul. Sławkowska 1	E.07	13	13	100,0%	13	100,0%	13	100,0%	63,4%
42.	AP Edukacja - Centrum Szkolenia w Krakowie, Kraków, ul. Sławkowska 1	E.08	4	4	100,0%	4	100,0%	4	100,0%	92,7%
43.	AP Edukacja - Centrum Szkolenia w Krakowie, Kraków, ul. Sławkowska 1	E.24	5	5	100,0%	5	100,0%	5	100,0%	62,5%
44.	AP Edukacja - Centrum Szkolenia w Krakowie, Kraków, ul. Sławkowska 1	M.30	22	20	90,9%	12	54,5%	12	54,5%	65,0%
45.	AP Edukacja - Centrum Szkolenia w Krakowie, Kraków, ul. Sławkowska 1	T.04	7	7	100,0%	7	100,0%	7	100,0%	87,5%
46.	AP Edukacja - Centrum Szkolenia w Krakowie, Kraków, ul. Sławkowska 1	T.06	8	7	87,5%	8	100,0%	7	87,5%	70,4%
47.	AP Edukacja - Centrum Szkolenia w Krakowie, Kraków, ul. Sławkowska 1	T.15	1	1	100,0%	0	0,0%	0	0,0%	0,0%
48.	Technikum dla Młodzieży TEB Edukacja w Nowym Sączu, Nowy Sącz, ul. Dunajewskiego 4	A.19	9	9	100,0%	9	100,0%	9	100,0%	88,2%
Łącznie:			699	613	87,7%	625	89,4%	555	79,4%	