



Okręgowa Komisja Egzaminacyjna w Krakowie, Wydział Egzaminów Zawodowych  
os. Szkolne 37, 31-978 Kraków, tel. (012) 68 32 181-183 fax: (012) 68 32 180  
e-mail: oke@oke.krakow.pl, egzaw@oke.krakow.pl; www.oke.krakow.pl

---

# **INFORMACJA WSTĘPNA**

## **O WYNIKACH EGZAMINU POTWIERDZAJĄCEGO KWALIFIKACJE W ZAWODZIE**

**sesja styczeń/luty 2015**

# **WOJ. PODKARPACKIE**

**Kraków, kwiecień 2015**

# I. OZNACZENIA STOSOWANE W SPRAWOZDANIU

W celu poprawy czytelności tabel i wykresów, w opracowaniu zastosowano oznaczenia kwalifikacji oraz kody województw. Tabela 1 zawiera kody województw z terenu działania OKE w Krakowie. W tabeli 2 przedstawiono oznaczenia i nazwy kwalifikacji, dla których przeprowadzany był egzamin potwierdzający kwalifikacje w zawodzie w sesji styczeń/luty 2015 roku.

Tabela 1. Nazwy i kody województw

Nazwa województwa	lubelskie	małopolskie	Podkarpackie
Kod województwa	06	12	18

Tabela 2. Oznaczenia i nazwy kwalifikacji

Oznaczenie kwalifikacji	Nazwa kwalifikacji	Oznaczenie kwalifikacji	Nazwa kwalifikacji
A.12	Wykonywanie usług krawieckich	M.09	Eksploatacja otworowa złóż
A.13	Wytwarzanie wyrobów stolarskich	M.11	Eksploatacja złóż podziemnych
A.18	Prowadzenie sprzedaży	M.12	Diagnozowanie oraz naprawa elektrycznych i elektronicznych układów pojazdów samochodowych
A.19	Wykonywanie zabiegów fryzjerskich	M.14	Montaż i naprawa elementów i układów optycznych
A.20	Rejestracja i obróbka obrazu	M.17	Montaż i obsługa maszyn i urządzeń
A.22	Prowadzenie działalności handlowej	M.18	Diagnozowanie i naprawa podzespołów i zespołów pojazdów samochodowych
A.23	Projektowanie fryzur	M.19	Użytkowanie obrabiarek skrawających
A.25	Wykonywanie i realizacja projektów multimedialnych	M.20	Wykonywanie i naprawa elementów maszyn, urządzeń i narzędzi
A.26	Sprzedaż produktów i usług reklamowych	M.30	Wykonywanie i naprawa pomocy wzrokowych
A.30	Organizacja i monitorowanie przepływu zasobów i informacji w procesach produkcji, dystrybucji i magazynowania	M.34	Organizacja i prowadzenie prac wiertniczych
A.31	Zarządzanie środkami technicznymi podczas realizacji procesów transportowych	M.35	Prowadzenie procesu przeróbki kopalin stałych
A.32	Organizacja i monitorowanie przepływu zasobów i informacji w jednostkach organizacyjnych	M.39	Organizacja i prowadzenie eksploatacji złóż podziemnych
A.33	Obsługa podróżnych w portach i terminalach	M.42	Organizacja i prowadzenie procesu obsługi pojazdów samochodowych
A.34	Organizacja i prowadzenie prac związanych z przeładunkiem oraz magazynowaniem towarów i ładunków w portach i terminalach	M.44	Organizacja i nadzorowanie procesów produkcji maszyn i urządzeń
A.35	Planowanie i prowadzenie działalności w organizacji	R.03	Prowadzenie produkcji rolniczej
A.36	Prowadzenie rachunkowości	R.04	Prowadzenie produkcji pszczelarskiej
A.44	Organizacja i prowadzenie ruchu pociągów	R.05	Zakładanie i prowadzenie upraw ogrodniczych
A.48	Projektowanie wyrobów odzieżowych	R.07	Ocena stanu środowiska
A.54	Przygotowywanie materiałów graficznych do procesu drukowania	R.08	Planowanie i realizacja zadań związanych z ochroną środowiska
A.59	Przygotowywanie sprzętu, odczynników chemicznych i próbek do badań analitycznych	R.09	Prowadzenie chowu, hodowli i inseminacji zwierząt
A.60	Wykonywanie badań analitycznych	R.10	Wykonywanie czynności pomocniczych z zakresu usług weterynaryjnych
A.61	Wykonywanie zabiegów kosmetycznych twarzy	R.11	Wykonywanie czynności pomocniczych z zakresu realizacji zadań inspekcji weterynaryjnej
A.62	Wykonywanie zabiegów kosmetycznych ciała, dłoni i stóp	R.13	Ochrona i zagospodarowanie zasobów leśnych
A.63	Organizacja i prowadzenie archiwum	R.16	Organizacja i nadzorowanie produkcji rolniczej
A.64	Opracowywanie materiałów archiwalnych	R.17	Organizacja i nadzorowanie produkcji rolniczej i pszczelarskiej
A.65	Rozliczanie wynagrodzeń i danin publicznych	R.19	Organizowanie chowu i hodowli koni
A.66	Świadczenie usług pocztowych, finansowych i kurierskich oraz w zakresie obrotu towarowego	R.21	Projektowanie, urządzenie i pielęgnacja roślinnych obiektów architektury krajobrazu
A.67	Wykonywanie zadań rozdzielnczo-ekspedycyjnych w usługach pocztowych i kurierskich	R.23	Organizacja i prowadzenie robót związanych z budową obiektów inżynierii środowiska

Oznaczenie kwalifikacji	Nazwa kwalifikacji	Oznaczenie kwalifikacji	Nazwa kwalifikacji
A.68	Obsługa klienta w jednostkach administracji	R.26	Wykonywanie kompozycji florystycznych
A.69	Eksploatacja środków transportu drogowego	T.02	Produkcja wyrobów spożywczych z wykorzystaniem maszyn i urządzeń
A.70	Organizacja przewozu środkami transportu drogowego	T.04	Produkcja wyrobów cukierniczych
B.02	Wykonywanie robót drogowych	T.06	Sporządzanie potraw i napojów
B.05	Montaż systemów suchej zabudowy	T.07	Prowadzenie działalności turystycznej na obszarach wiejskich
B.06	Wykonywanie robót malarsko-tapeciarskich	T.08	Prowadzenie gospodarstwa agroturystycznego
B.07	Wykonywanie robót posadzkarsko-okładzinowych	T.09	Wykonywanie usług kelnerskich
B.08	Wykonywanie robót związanych z budową i remontem sieci komunalnych	T.10	Organizacja usług gastronomicznych
B.09	Wykonywanie robót związanych z montażem i remontem instalacji sanitarnych	T.11	Planowanie i realizacja usług w recepcji
B.16	Wykonywanie robót zbrojarskich i betoniarskich	T.12	Obsługa gości w obiekcie świadczącym usługi hotelarskie
B.18	Wykonywanie robót murarskich i tynkarskich	T.13	Planowanie i realizacja imprez i usług turystycznych
B.20	Montaż konstrukcji budowlanych	T.14	Prowadzenie informacji turystycznej oraz sprzedaż usług turystycznych
B.21	Montaż urządzeń i systemów energetyki odnawialnej	T.15	Organizacja żywienia i usług gastronomicznych
B.30	Sporządzanie kosztorysów oraz przygotowywanie dokumentacji przetargowej	Z.01	Świadczenie usług w zakresie masażu
B.32	Organizacja robót związanych z budową i utrzymaniem dróg i obiektów mostowych	Z.02	Wykonywanie i dobieranie przedmiotów ortopedycznych oraz środków pomocniczych
B.33	Organizacja i kontrolowanie robót budowlanych	Z.03	Ochrona osób i mienia
B.34	Wykonywanie pomiarów sytuacyjnych i wysokościowych oraz opracowywanie wyników pomiarów	Z.04	Świadczenie usług opiekuńczych osobie chorej i niesamodzielnej
B.35	Obsługa geodezyjna inwestycji budowlanych	Z.05	Świadczenie usług opiekuńczych
B.36	Wykonywanie prac geodezyjnych związanych z katastrzem i gospodarką nieruchomościami	Z.06	Świadczenie usług opiekuńczo-wspierających osobie podopiecznej
E.02	Montaż, konfiguracja i utrzymanie urządzeń sieci telekomunikacyjnych	Z.08	Udzielanie pomocy i organizowanie wsparcia osobie niepełnosprawnej
E.03	Montaż urządzeń i systemów mechatronicznych	Z.09	Świadczenie usług w zakresie terapii zajęciowej
E.05	Montaż układów i urządzeń elektronicznych	Z.11	Świadczenie usług opiekuńczych i wspomagających rozwój dziecka
E.06	Wykonywanie instalacji urządzeń elektronicznych	Z.12	Wykonywanie medycznych czynności ratunkowych i innych świadczeń opieki zdrowotnej w stanach nagłego zagrożenia zdrowotnego oraz prowadzenie edukacji w tym zakresie
E.07	Montaż i konserwacja maszyn i urządzeń elektrycznych	Z.13	Zarządzanie bezpieczeństwem w środowisku pracy
E.08	Montaż i konserwacja instalacji elektrycznych	Z.14	Prowadzenie działalności profilaktyczno-leczniczej pod nadzorem i na zlecenie lekarza dentystry oraz utrzymanie gabinetu w gotowości do pracy i prowadzenie promocji zdrowia
E.12	Montaż i eksploatacja komputerów osobistych oraz urządzeń peryferyjnych	Z.15	Asystowanie lekarzowi dentyście i utrzymanie gabinetu w gotowości do pracy
E.13	Projektowanie lokalnych sieci komputerowych i administrowanie sieciami	Z.16	Świadczenie usług w zakresie dietetyki
E.14	Tworzenie aplikacji internetowych i baz danych oraz administrowanie bazami	Z.17	Wykonywanie i naprawa wyrobów medycznych z zakresu protetyki dentystrycznej, ortodoncji oraz epitez twarzy
E.15	Uruchamianie oraz utrzymanie terminali i przyłączy abonenckich	Z.19	Sporządzanie i wytwarzanie produktów leczniczych oraz prowadzenie obrotu środkami farmaceutycznymi i materiałami medycznymi
E.24	Eksploatacja maszyn, urządzeń i instalacji elektrycznych	Z.20	Wykonywanie dezynfekcji i sterylizacji medycznej
M.01	Użytkowanie pojazdów, maszyn, urządzeń i narzędzi stosowanych w rolnictwie	Z.21	Świadczenie usług medycznych w zakresie diagnostyki obrazowej, elektromedycznej i radioterapii
M.02	Obsługa techniczna oraz naprawa pojazdów, maszyn i urządzeń stosowanych w rolnictwie	Z.23	Zarządzanie działaniami ratowniczymi
M.08	Wykonywanie prac wiertniczych		

## II. OGÓLNE INFORMACJE O EGZAMINIE POTWIERDZAJĄCYM KWALIFIKACJE W ZAWODZIE

Egzamin potwierdzający kwalifikacje w zawodzie, zwany również egzaminem zawodowym, jest formą oceny poziomu opanowania przez zdającego wiedzy i umiejętności z zakresu danej kwalifikacji wyodrębnionej w zawodzie, ustalonych w podstawie programowej kształcenia w zawodach. Składa się z części pisemnej i części praktycznej.

Część pisemna egzaminu mogła być przeprowadzona z wykorzystaniem:

- systemu elektronicznego

lub

- arkuszy egzaminacyjnych i kart odpowiedzi.

Terminy przeprowadzenia egzaminu zawodowego ustalone zostały przez Dyrektora Centralnej Komisji Egzaminacyjnej:

- część pisemna - w dniu 8 stycznia 2015 roku,
- część praktyczna – od 9 stycznia do 27 lutego 2015 roku.

Egzamin przeprowadzono w 81 kwalifikacjach – dla uczniów i absolwentów szkół zawodowych, eksternów oraz absolwentów kwalifikacyjnych kursów zawodowych.

Do egzaminu w zawodzie przystąpiło na terenie woj. podkarpackiego, 5543 zdających, w tym do obu części egzaminu – 4347 zdających.

Świadectwa kwalifikacyjne otrzymało 74,49% zdających spośród wszystkich, którzy przystąpili do obu części egzaminu.

CZĘŚĆ PISEMNA		CZĘŚĆ PRAKTYCZNA		ŚWIADECTWA KWALIFIKACYJNE*
przystąpiło	zdało	przystąpiło	zdało	otrzymało
4938	4112	4952	4042	3238
	83,27%		81,62%	74,49%

W tabeli 3 przedstawiono zestawienie zbiorcze wyników zdających w woj. podkarpackim w rozbiciu na typ deklaracji (uwzględniono tylko przystępujących do obu części egzaminu).

Tabela 3. Zestawienie zbiorcze wyników zdających w woj. podkarpackim

Typ deklaracji	Województwo	Liczba kwalifikacji	Liczba zdających	Zdawalność w %
absolwenci szkół	podkarpackie	14	27	18,52%
eksterni	podkarpackie	3	4	100,00%
absolwenci KKZ	podkarpackie	15	161	88,82%
uczniowie	podkarpackie	66	4155	74,27%

Do egzaminu z wykorzystaniem systemu elektronicznego przystąpiło 632 zdających w 22 kwalifikacjach spośród wszystkich, którzy przystąpili do części pisemnej egzaminu.

\* obejmuje tylko zdających, którzy uzyskali wyniki z obu części egzaminu (przystąpili do obu części egzaminu)

Wyniki części pisemnej i praktycznej egzaminu w zawodach ustaliła okręgowa komisja egzaminacyjna po elektronicznym odczytaniu wypełnionej odpowiednio karty odpowiedzi oraz karty oceny na podstawie liczby punktów uzyskanych przez zdających.

Zdający zdał egzamin zawodowy, jeżeli uzyskał:

- z części pisemnej - co najmniej 50% punktów możliwych do uzyskania (na 40 punktów)

oraz

- z części praktycznej – co najmniej 75% punktów możliwych do uzyskania (na 100 punktów).

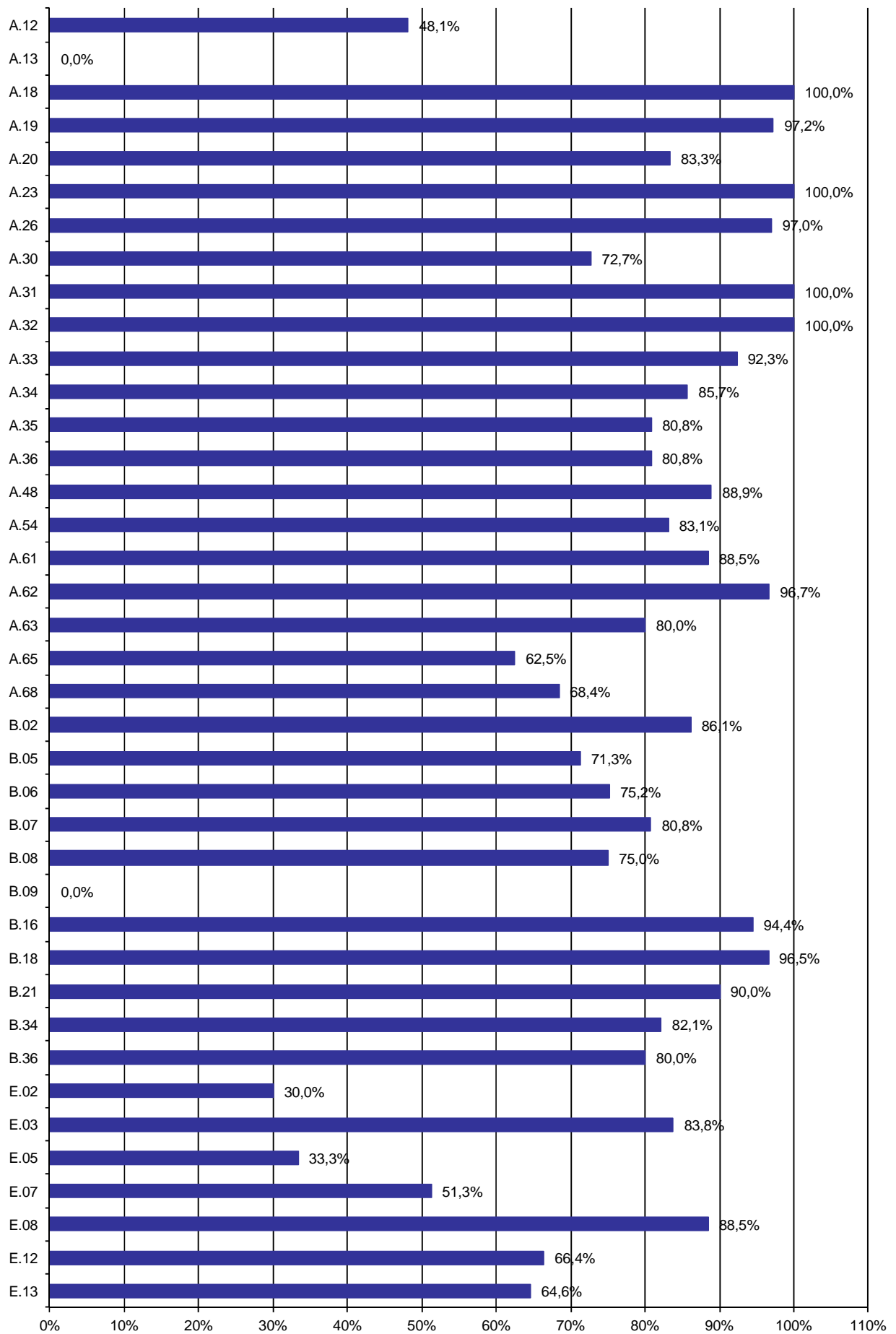
### III. WYNIKI EGZAMINU DLA WOJ. PODKARPACKIEGO

## WYNIKI OGÓLNE EGZAMINU POTWIERDZAJĄCEGO KWALIFIKACJE W ZAWODZIE

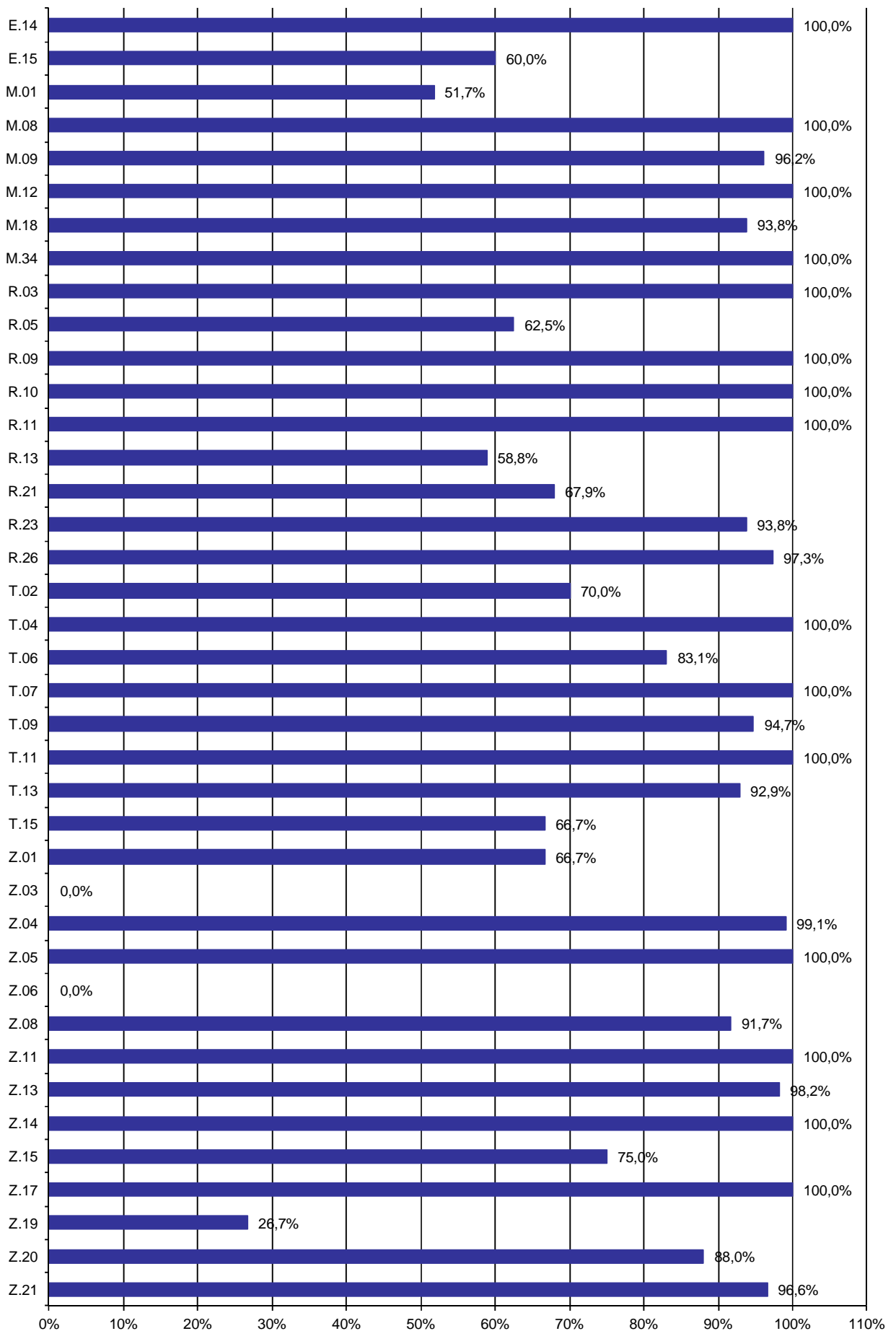
Tabela 4. Wyniki egzaminu w poszczególnych kwalifikacjach

Lp.	Oznaczenie kwalifikacji	Przystąpiło do części pisemnej	Zdało część pisemną		Przystąpiło do części praktycznej	Zdało część praktyczną		Przystąpiło do dwóch części egzaminu	Otrzymało świadectwo kwalifikacyjne (spośród zdających 2 części egzaminu)	
		liczba	liczba	%	liczba	liczba	%	liczba	liczba	%
1.	A.12	54	26	48,15%	53	46	86,79%	53	26	49,06%
2.	A.13	3	0	0,00%	4	4	100,00%	3	0	0,00%
3.	A.18	24	24	100,00%	24	24	100,00%	24	24	100,00%
4.	A.19	72	70	97,22%	72	71	98,61%	71	69	97,18%
5.	A.20	6	5	83,33%	6	6	100,00%	6	5	83,33%
6.	A.23	3	3	100,00%	3	1	33,33%	3	1	33,33%
7.	A.26	33	32	96,97%	58	38	65,52%	32	16	50,00%
8.	A.30	22	16	72,73%	58	38	65,52%	20	12	60,00%
9.	A.31	17	17	100,00%	17	2	11,76%	17	2	11,76%
10.	A.32	2	2	100,00%	2	2	100,00%	2	2	100,00%
11.	A.33	13	12	92,31%	21	17	80,95%	12	12	100,00%
12.	A.34	7	6	85,71%	10	1	10,00%	7	0	0,00%
13.	A.35	198	160	80,81%	191	171	89,53%	155	128	82,58%
14.	A.36	125	101	80,80%	139	110	79,14%	109	81	74,31%
15.	A.48	9	8	88,89%	9	5	55,56%	9	4	44,44%
16.	A.54	65	54	83,08%	72	48	66,67%	60	39	65,00%
17.	A.61	234	207	88,46%	354	192	54,24%	224	125	55,80%
18.	A.62	60	58	96,67%	71	59	83,10%	55	46	83,64%
19.	A.63	5	4	80,00%	5	2	40,00%	5	2	40,00%
20.	A.65	48	30	62,50%	28	26	92,86%	27	21	77,78%
21.	A.68	38	26	68,42%	44	2	4,55%	32	2	6,25%
22.	B.02	72	62	86,11%	72	66	91,67%	72	57	79,17%
23.	B.05	209	149	71,29%	177	145	81,92%	172	116	67,44%
24.	B.06	121	91	75,21%	48	48	100,00%	42	35	83,33%
25.	B.07	26	21	80,77%	18	18	100,00%	18	18	100,00%
26.	B.08	40	30	75,00%	31	31	100,00%	31	25	80,65%
27.	B.09	4	0	0,00%						
28.	B.16	18	17	94,44%	18	18	100,00%	18	17	94,44%
29.	B.18	434	419	96,54%	426	415	97,42%	426	402	94,37%
30.	B.21	10	9	90,00%	10	10	100,00%	10	9	90,00%
31.	B.34	56	46	82,14%	54	43	79,63%	50	33	66,00%
32.	B.35				1	1	100,00%			
33.	B.36	20	16	80,00%	23	13	56,52%	19	11	57,89%
34.	E.02	20	6	30,00%	19	19	100,00%	19	6	31,58%
35.	E.03	271	227	83,76%	274	254	92,70%	269	216	80,30%
36.	E.05	3	1	33,33%	3	3	100,00%	3	1	33,33%
37.	E.07	160	82	51,25%	143	122	85,31%	142	69	48,59%
38.	E.08	26	23	88,46%	26	26	100,00%	26	23	88,46%
39.	E.12	357	237	66,39%	261	235	90,04%	225	152	67,56%
40.	E.13	96	62	64,58%	80	67	83,75%	77	54	70,13%
41.	E.14	3	3	100,00%	4	2	50,00%	3	2	66,67%
42.	E.15	60	36	60,00%	49	48	97,96%	49	29	59,18%
43.	M.01	29	15	51,72%	15	15	100,00%	14	8	57,14%
44.	M.08	23	23	100,00%	24	23	95,83%	22	22	100,00%
45.	M.09	26	25	96,15%	26	25	96,15%	26	24	92,31%

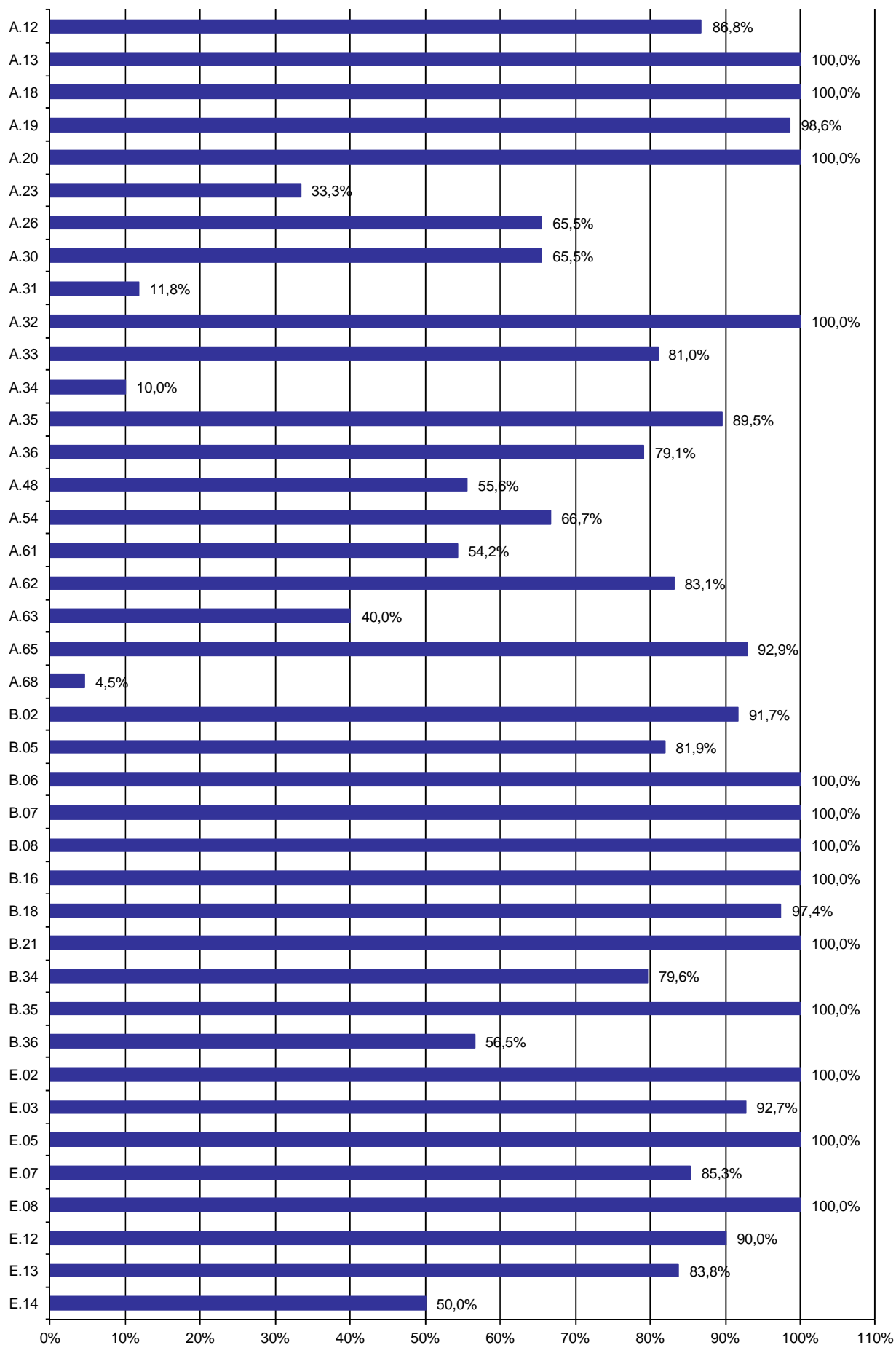
Lp.	Oznaczenie kwalifikacji	Przystąpiło do części pisemnej	Zdało część pisemną		Przystąpiło do części praktycznej	Zdało część praktyczną		Przystąpiło do dwóch części egzaminu	Otrzymało świadectwo kwalifikacyjne (spośród zdających 2 części egzaminu)	
		liczba	liczba	%	liczba	liczba	%	liczba	liczba	%
46.	M.12	21	21	100,00%	21	20	95,24%	21	20	95,24%
47.	M.18	466	437	93,78%	461	448	97,18%	453	422	93,16%
48.	M.34	18	18	100,00%	18	14	77,78%	18	14	77,78%
49.	R.03	2	2	100,00%	2	2	100,00%	2	2	100,00%
50.	R.05	8	5	62,50%	8	8	100,00%	8	5	62,50%
51.	R.07				2	0	0,00%			
52.	R.09	8	8	100,00%	18	0	0,00%	6	0	0,00%
53.	R.10	16	16	100,00%	20	18	90,00%	16	15	93,75%
54.	R.11	6	6	100,00%	7	7	100,00%	6	6	100,00%
55.	R.13	17	10	58,82%	2	0	0,00%			
56.	R.21	53	36	67,92%	53	41	77,36%	40	18	45,00%
57.	R.23	16	15	93,75%	16	7	43,75%	16	7	43,75%
58.	R.26	37	36	97,30%	41	39	95,12%	35	32	91,43%
59.	T.02	10	7	70,00%	11	11	100,00%	10	7	70,00%
60.	T.04	30	30	100,00%	30	30	100,00%	30	30	100,00%
61.	T.06	301	250	83,06%	298	294	98,66%	298	246	82,55%
62.	T.07	1	1	100,00%	2	0	0,00%	1	0	0,00%
63.	T.09	19	18	94,74%	23	23	100,00%	18	17	94,44%
64.	T.11	62	62	100,00%	154	106	68,83%	62	52	83,87%
65.	T.13	42	39	92,86%	45	33	73,33%	39	29	74,36%
66.	T.15	3	2	66,67%	3	0	0,00%	3	0	0,00%
67.	Z.01	3	2	66,67%	7	6	85,71%	1	1	100,00%
68.	Z.03	1	0	0,00%	3	0	0,00%	1	0	0,00%
69.	Z.04	106	105	99,06%	108	107	99,07%	100	99	99,00%
70.	Z.05	12	12	100,00%	16	13	81,25%	12	9	75,00%
71.	Z.06	1	0	0,00%	5	4	80,00%	1	0	0,00%
72.	Z.08	12	11	91,67%	12	9	75,00%	12	9	75,00%
73.	Z.11	12	12	100,00%	13	13	100,00%	12	12	100,00%
74.	Z.12				8	7	87,50%			
75.	Z.13	384	377	98,18%	404	174	43,07%	370	155	41,89%
76.	Z.14	4	4	100,00%						
77.	Z.15	40	30	75,00%	11	10	90,91%	11	9	81,82%
78.	Z.17	21	21	100,00%	21	21	100,00%	21	21	100,00%
79.	Z.19	30	8	26,67%	12	11	91,67%	11	5	45,45%
80.	Z.20	25	22	88,00%	25	25	100,00%	25	22	88,00%
81.	Z.21	29	28	96,55%	29	29	100,00%	29	28	96,55%
<b>Łącznie:</b>		<b>4938</b>	<b>4112</b>	<b>83,27%</b>	<b>4952</b>	<b>4042</b>	<b>81,62%</b>	<b>4347</b>	<b>3238</b>	<b>74,49%</b>

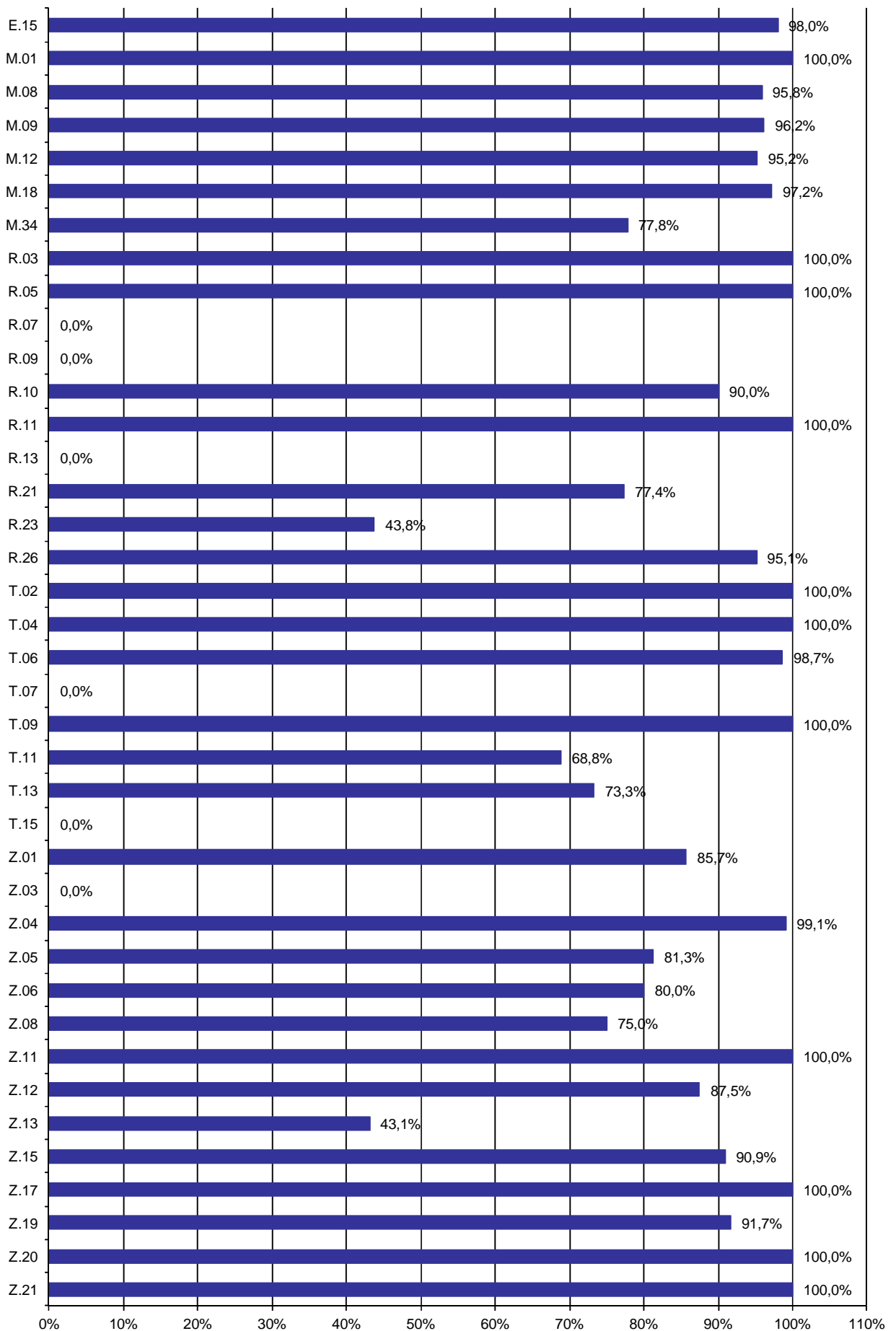




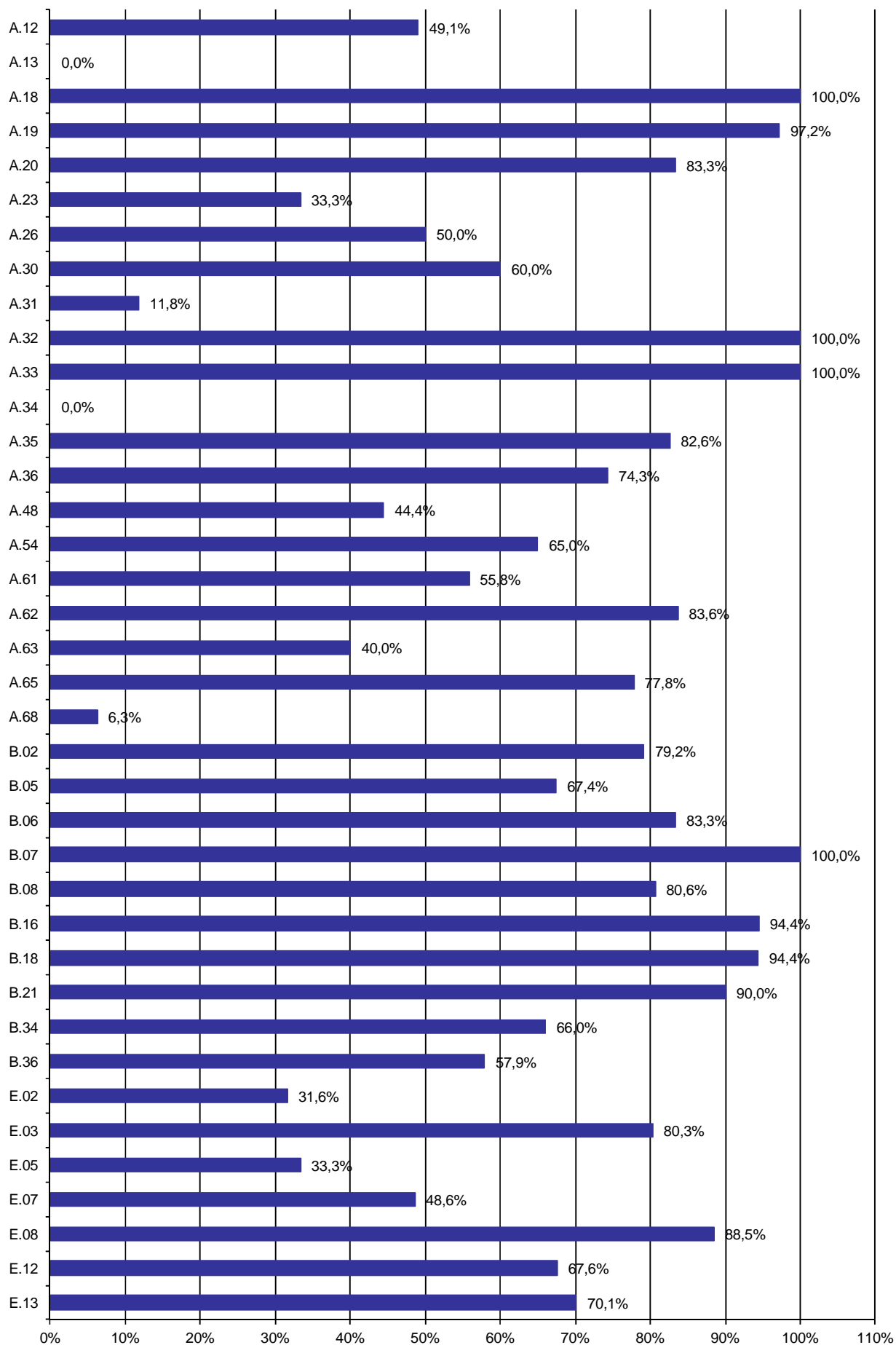


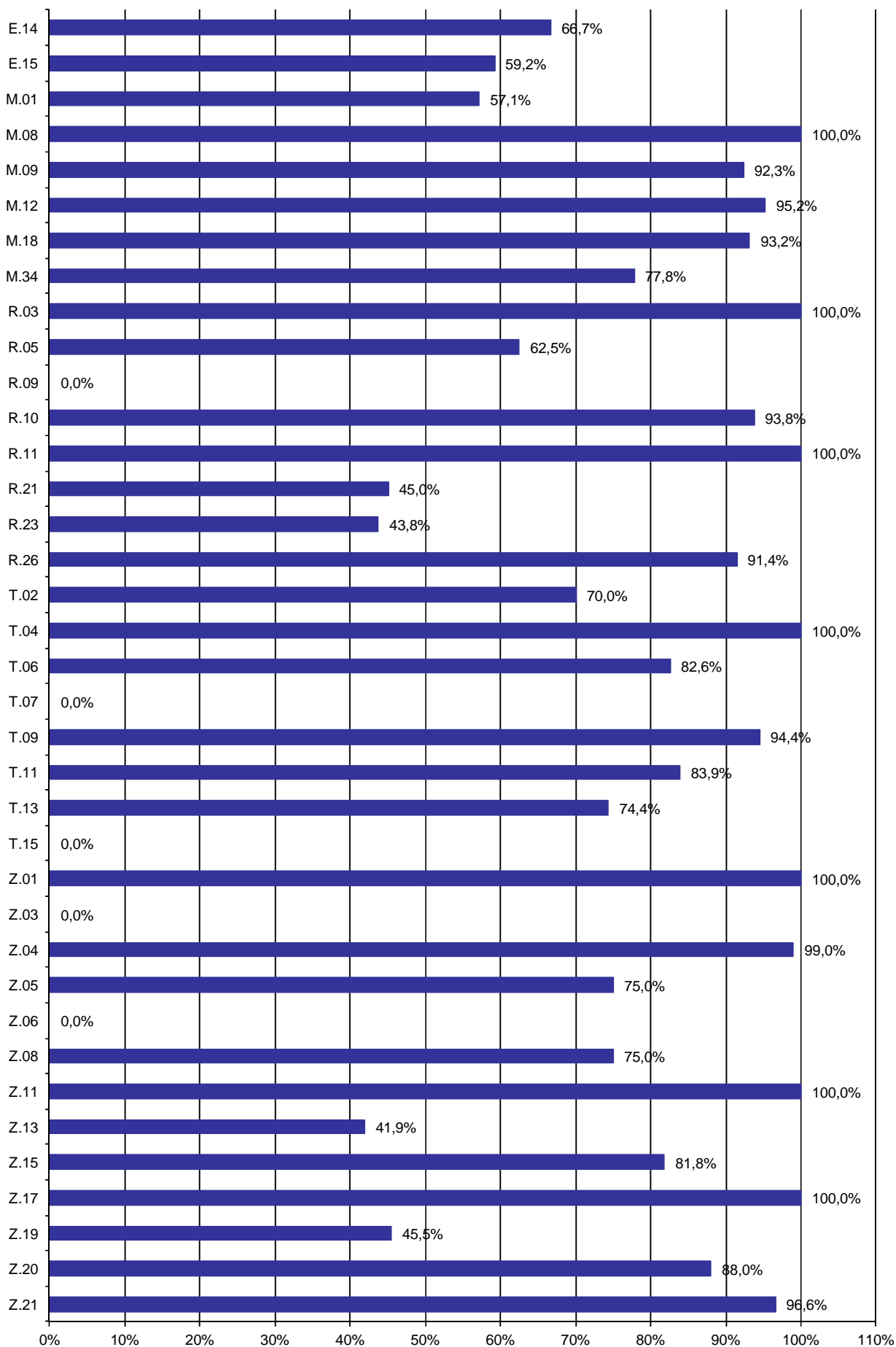
Wykres 1. Procent absolwentów, którzy zdali część pisemną egzaminu w poszczególnych kwalifikacjach





Wykres 2. Procent absolwentów, którzy zdali część praktyczną egzaminu w poszczególnych kwalifikacjach





Wykres 3. Procent absolwentów, którzy zdali część pisemną i praktyczną egzaminu w poszczególnych kwalifikacjach

**Tabela 5. Zdawalność egzaminu z podziałem na eksternów, absolwentów KKZ, uczniów i absolwentów szkół w poszczególnych kwalifikacjach wyrażona w %**

Lp.	Oznaczenie kwalifikacji	Zdawalność ekstern			Zdawalność kursant			Zdawalność uczeń			Zdawalność absolwent		
		Część pisemna	Część prakt.	Cały egzamin	Część pisemna	Część prakt.	Cały egzamin	Część pisemna	Część prakt.	Cały egzamin	Część pisemna	Część prakt.	Cały egzamin
1.	A.12							48,15%	86,79%	49,06%			
2.	A.13							0,00%	100,00%	0,00%			
3.	A.18	100,00%	100,00%	100,00%				100,00%	100,00%	100,00%			
4.	A.19				96,08%	100,00%	96,00%	100,00%	95,45%	100,00%			
5.	A.20				83,33%	100,00%	83,33%						
6.	A.23				100,00%	33,33%	33,33%						
7.	A.26							96,97%	65,52%	50,00%			
8.	A.30				100,00%	100,00%	100,00%	70,00%	64,29%	55,56%			
9.	A.31				100,00%	0,00%	0,00%	100,00%	13,33%	13,33%			
10.	A.32				100,00%	100,00%	100,00%						
11.	A.33							92,31%	80,95%	100,00%			
12.	A.34							85,71%	0,00%	0,00%		33,33%	
13.	A.35				0,00%	0,00%	0,00%	81,22%	90,00%	83,12%			
14.	A.36							80,49%	82,81%	75,00%	100,00%	36,36%	0,00%
15.	A.48							88,89%	55,56%	44,44%			
16.	A.54				66,67%	66,67%	66,67%	83,87%	66,67%	64,91%			
17.	A.61							88,41%	55,82%	55,80%	100,00%	26,32%	
18.	A.62							100,00%	88,24%	88,24%	71,43%	70,00%	25,00%
19.	A.63							80,00%	40,00%	40,00%			
20.	A.65							65,63%	92,31%	80,00%	56,25%	100,00%	50,00%
21.	A.68							74,07%	8,00%	8,00%	54,55%	0,00%	0,00%
22.	B.02							86,11%	91,67%	79,17%			
23.	B.05							71,29%	81,92%	67,44%			
24.	B.06							75,21%	100,00%	83,33%			
25.	B.07							80,77%	100,00%	100,00%			
26.	B.08							75,00%	100,00%	80,65%			
27.	B.09							0,00%					
28.	B.16							94,44%	100,00%	94,44%			
29.	B.18				88,89%	88,89%	88,89%	96,71%	97,60%	94,48%			
30.	B.21							90,00%	100,00%	90,00%			
31.	B.34							81,13%	79,63%	66,00%	100,00%		
32.	B.35								100,00%				
33.	B.36							80,00%	63,16%	57,89%		25,00%	
34.	E.02							30,00%	100,00%	31,58%			
35.	E.03							83,76%	92,70%	80,30%			
36.	E.05							33,33%	100,00%	33,33%			
37.	E.07							51,25%	85,31%	48,59%			
38.	E.08							88,46%	100,00%	88,46%			
39.	E.12							66,39%	90,00%	67,56%		100,00%	
40.	E.13							64,89%	82,89%	71,05%	50,00%	100,00%	0,00%
41.	E.14							100,00%	100,00%	100,00%	100,00%	0,00%	0,00%
42.	E.15							60,00%	97,96%	59,18%			
43.	M.01							51,72%	100,00%	57,14%			
44.	M.08							100,00%	100,00%	100,00%		0,00%	
45.	M.09				96,15%	96,15%	92,31%						
46.	M.12				100,00%	87,50%	87,50%	100,00%	100,00%	100,00%			
47.	M.18				92,31%	100,00%	91,67%	93,82%	97,10%	93,20%			
48.	M.34							100,00%	77,78%	77,78%			
49.	R.03	100,00%	100,00%	100,00%									
50.	R.05							62,50%	100,00%	62,50%			
51.	R.07								0,00%				

Lp.	Oznaczenie kwalifikacji	Zdawalność ekstern			Zdawalność kursant			Zdawalność uczniów			Zdawalność absolwent		
		Część pisemna	Część prakt.	Cały egzamin	Część pisemna	Część prakt.	Cały egzamin	Część pisemna	Część prakt.	Cały egzamin	Część pisemna	Część prakt.	Cały egzamin
52.	R.09							100,00%	0,00%	0,00%			
53.	R.10							100,00%	90,00%	93,75%			
54.	R.11							100,00%	100,00%	100,00%		100,00%	
55.	R.13							58,82%	0,00%				
56.	R.21							67,92%	77,36%	45,00%			
57.	R.23							93,75%	43,75%	43,75%			
58.	R.26							97,06%	97,06%	94,12%	100,00%	85,71%	0,00%
59.	T.02							70,00%	100,00%	70,00%			
60.	T.04							100,00%	100,00%	100,00%			
61.	T.06				92,31%	100,00%	92,31%	82,64%	98,60%	82,11%			
62.	T.07							100,00%	0,00%	0,00%		0,00%	
63.	T.09							94,74%	100,00%	94,44%			
64.	T.11							100,00%	68,83%	83,87%			
65.	T.13							92,86%	73,33%	74,36%			
66.	T.15				66,67%	0,00%	0,00%						
67.	Z.01										66,67%	85,71%	100,00%
68.	Z.03										0,00%	0,00%	0,00%
69.	Z.04				100,00%	100,00%	100,00%	100,00%	98,77%	98,72%	75,00%	100,00%	100,00%
70.	Z.05							100,00%	75,00%	75,00%		100,00%	
71.	Z.06										0,00%	80,00%	0,00%
72.	Z.08							91,67%	75,00%	75,00%			
73.	Z.11	100,00%	100,00%	100,00%				100,00%	100,00%	100,00%		100,00%	
74.	Z.12											87,50%	
75.	Z.13							98,17%	42,32%	42,01%	100,00%	51,52%	0,00%
76.	Z.14										100,00%		
77.	Z.15							90,00%	100,00%	100,00%	70,00%	66,67%	33,33%
78.	Z.17							100,00%	100,00%	100,00%			
79.	Z.19							50,00%	100,00%	55,56%	15,00%	66,67%	0,00%
80.	Z.20							88,00%	100,00%	88,00%			
81.	Z.21							96,55%	100,00%	96,55%			
	<b>Łącznie:</b>	<b>100,00%</b>	<b>100,00%</b>	<b>100,00%</b>	<b>93,87%</b>	<b>92,55%</b>	<b>88,82%</b>	<b>83,46%</b>	<b>82,29%</b>	<b>74,27%</b>	<b>59,09%</b>	<b>52,38%</b>	<b>18,52%</b>

## WYNIKI ZDAJĄCYCH W ROZBICIU NA TYPY DEKLARACJI

Tabela 6. Wyniki egzaminu z kwalifikacji – uczniowie szkół

Lp.	Oznaczenie kwalifikacji	Przystąpiło do części pisemnej	Zdało część pisemną		Przystąpiło do części praktycznej	Zdało część praktyczną		Przystąpiło do dwóch części egzaminu	Otrzymało świadectwo kwalifikacyjne (spośród zdających 2 części egzaminu)	
		liczba	liczba	%	liczba	liczba	%	liczba	liczba	%
1.	A.12	54	26	48,15%	53	46	86,79%	53	26	49,06%
2.	A.13	3	0	0,00%	4	4	100,00%	3	0	0,00%
3.	A.18	23	23	100,00%	23	23	100,00%	23	23	100,00%
4.	A.19	21	21	100,00%	22	21	95,45%	21	21	100,00%
5.	A.26	33	32	96,97%	58	38	65,52%	32	16	50,00%
6.	A.30	20	14	70,00%	56	36	64,29%	18	10	55,56%
7.	A.31	15	15	100,00%	15	2	13,33%	15	2	13,33%
8.	A.33	13	12	92,31%	21	17	80,95%	12	12	100,00%
9.	A.34	7	6	85,71%	7	0	0,00%	7	0	0,00%
10.	A.35	197	160	81,22%	190	171	90,00%	154	128	83,12%
11.	A.36	123	99	80,49%	128	106	82,81%	108	81	75,00%
12.	A.48	9	8	88,89%	9	5	55,56%	9	4	44,44%
13.	A.54	62	52	83,87%	69	46	66,67%	57	37	64,91%
14.	A.61	233	206	88,41%	335	187	55,82%	224	125	55,80%
15.	A.62	53	53	100,00%	51	45	88,24%	51	45	88,24%
16.	A.63	5	4	80,00%	5	2	40,00%	5	2	40,00%
17.	A.65	32	21	65,63%	26	24	92,31%	25	20	80,00%
18.	A.68	27	20	74,07%	25	2	8,00%	25	2	8,00%
19.	B.02	72	62	86,11%	72	66	91,67%	72	57	79,17%
20.	B.05	209	149	71,29%	177	145	81,92%	172	116	67,44%
21.	B.06	121	91	75,21%	48	48	100,00%	42	35	83,33%
22.	B.07	26	21	80,77%	18	18	100,00%	18	18	100,00%
23.	B.08	40	30	75,00%	31	31	100,00%	31	25	80,65%
24.	B.09	4	0	0,00%						
25.	B.16	18	17	94,44%	18	18	100,00%	18	17	94,44%
26.	B.18	425	411	96,71%	417	407	97,60%	417	394	94,48%
27.	B.21	10	9	90,00%	10	10	100,00%	10	9	90,00%
28.	B.34	53	43	81,13%	54	43	79,63%	50	33	66,00%
29.	B.35				1	1	100,00%			
30.	B.36	20	16	80,00%	19	12	63,16%	19	11	57,89%
31.	E.02	20	6	30,00%	19	19	100,00%	19	6	31,58%
32.	E.03	271	227	83,76%	274	254	92,70%	269	216	80,30%
33.	E.05	3	1	33,33%	3	3	100,00%	3	1	33,33%
34.	E.07	160	82	51,25%	143	122	85,31%	142	69	48,59%
35.	E.08	26	23	88,46%	26	26	100,00%	26	23	88,46%
36.	E.12	357	237	66,39%	260	234	90,00%	225	152	67,56%
37.	E.13	94	61	64,89%	76	63	82,89%	76	54	71,05%
38.	E.14	2	2	100,00%	2	2	100,00%	2	2	100,00%
39.	E.15	60	36	60,00%	49	48	97,96%	49	29	59,18%
40.	M.01	29	15	51,72%	15	15	100,00%	14	8	57,14%
41.	M.08	23	23	100,00%	23	23	100,00%	22	22	100,00%
42.	M.12	13	13	100,00%	13	13	100,00%	13	13	100,00%
43.	M.18	453	425	93,82%	449	436	97,10%	441	411	93,20%
44.	M.34	18	18	100,00%	18	14	77,78%	18	14	77,78%
45.	R.05	8	5	62,50%	8	8	100,00%	8	5	62,50%
46.	R.07				2	0	0,00%			
47.	R.09	8	8	100,00%	18	0	0,00%	6	0	0,00%
48.	R.10	16	16	100,00%	20	18	90,00%	16	15	93,75%
49.	R.11	6	6	100,00%	6	6	100,00%	6	6	100,00%



Lp.	Oznaczenie kwalifikacji	Przystąpiło do części pisemnej	Zdało część pisemną		Przystąpiło do części praktycznej	Zdało część praktyczną		Przystąpiło do dwóch części egzaminu	Otrzymało świadectwo kwalifikacyjne (spośród zdających 2 części egzaminu)	
		liczba	liczba	%	liczba	liczba	%	liczba	liczba	%
50.	R.13	17	10	58,82%	2	0	0,00%			
51.	R.21	53	36	67,92%	53	41	77,36%	40	18	45,00%
52.	R.23	16	15	93,75%	16	7	43,75%	16	7	43,75%
53.	R.26	34	33	97,06%	34	33	97,06%	34	32	94,12%
54.	T.02	10	7	70,00%	11	11	100,00%	10	7	70,00%
55.	T.04	30	30	100,00%	30	30	100,00%	30	30	100,00%
56.	T.06	288	238	82,64%	285	281	98,60%	285	234	82,11%
57.	T.07	1	1	100,00%	1	0	0,00%	1	0	0,00%
58.	T.09	19	18	94,74%	23	23	100,00%	18	17	94,44%
59.	T.11	62	62	100,00%	154	106	68,83%	62	52	83,87%
60.	T.13	42	39	92,86%	45	33	73,33%	39	29	74,36%
61.	Z.04	81	81	100,00%	81	80	98,77%	78	77	98,72%
62.	Z.05	12	12	100,00%	12	9	75,00%	12	9	75,00%
63.	Z.08	12	11	91,67%	12	9	75,00%	12	9	75,00%
64.	Z.11	11	11	100,00%	11	11	100,00%	11	11	100,00%
65.	Z.13	383	376	98,17%	371	157	42,32%	369	155	42,01%
66.	Z.15	10	9	90,00%	8	8	100,00%	8	8	100,00%
67.	Z.17	21	21	100,00%	21	21	100,00%	21	21	100,00%
68.	Z.19	10	5	50,00%	9	9	100,00%	9	5	55,56%
69.	Z.20	25	22	88,00%	25	25	100,00%	25	22	88,00%
70.	Z.21	29	28	96,55%	29	29	100,00%	29	28	96,55%
<b>Łącznie:</b>		<b>4661</b>	<b>3890</b>	<b>83,46%</b>	<b>4619</b>	<b>3801</b>	<b>82,29%</b>	<b>4155</b>	<b>3086</b>	<b>74,27%</b>

Tabela 7. Wyniki egzaminu z kwalifikacji – absolwenci szkół

Lp.	Oznaczenie kwalifikacji	Przystąpiło do części pisemnej	Zdało część pisemną		Przystąpiło do części praktycznej	Zdało część praktyczną		Przystąpiło do dwóch części egzaminu	Otrzymało świadectwo kwalifikacyjne (spośród zdających 2 części egzaminu)	
		liczba	liczba	%	liczba	liczba	%	liczba	liczba	%
1.	A.34				3	1	33,33%			
2.	A.36	2	2	100,00%	11	4	36,36%	1	0	0,00%
3.	A.61	1	1	100,00%	19	5	26,32%			
4.	A.62	7	5	71,43%	20	14	70,00%	4	1	25,00%
5.	A.65	16	9	56,25%	2	2	100,00%	2	1	50,00%
6.	A.68	11	6	54,55%	19	0	0,00%	7	0	0,00%
7.	B.34	3	3	100,00%						
8.	B.36				4	1	25,00%			
9.	E.12				1	1	100,00%			
10.	E.13	2	1	50,00%	4	4	100,00%	1	0	0,00%
11.	E.14	1	1	100,00%	2	0	0,00%	1	0	0,00%
12.	M.08				1	0	0,00%			
13.	R.11				1	1	100,00%			
14.	R.26	3	3	100,00%	7	6	85,71%	1	0	0,00%
15.	T.07				1	0	0,00%			
16.	Z.01	3	2	66,67%	7	6	85,71%	1	1	100,00%
17.	Z.03	1	0	0,00%	3	0	0,00%	1	0	0,00%
18.	Z.04	4	3	75,00%	6	6	100,00%	1	1	100,00%
19.	Z.05				4	4	100,00%			
20.	Z.06	1	0	0,00%	5	4	80,00%	1	0	0,00%
21.	Z.11				1	1	100,00%			
22.	Z.12				8	7	87,50%			

Lp.	Oznaczenie kwalifikacji	Przystąpiło do części pisemnej	Zdało część pisemną		Przystąpiło do części praktycznej	Zdało część praktyczną		Przystąpiło do dwóch części egzaminu	Otrzymało świadectwo kwalifikacyjne (spośród zdających 2 części egzaminu)	
			liczba	liczba		%	liczba		liczba	%
23.	Z.13	1	1	100,00%	33	17	51,52%	1	0	0,00%
24.	Z.14	4	4	100,00%						
25.	Z.15	30	21	70,00%	3	2	66,67%	3	1	33,33%
26.	Z.19	20	3	15,00%	3	2	66,67%	2	0	0,00%
<b>Łącznie:</b>		<b>110</b>	<b>65</b>	<b>59,09%</b>	<b>168</b>	<b>88</b>	<b>52,38%</b>	<b>27</b>	<b>5</b>	<b>18,52%</b>

Tabela 8. Wyniki egzaminu z kwalifikacji – absolwenci kwalifikacyjnych kursów zawodowych

Lp.	Oznaczenie kwalifikacji	Przystąpiło do części pisemnej	Zdało część pisemną		Przystąpiło do części praktycznej	Zdało część praktyczną		Przystąpiło do dwóch części egzaminu	Otrzymało świadectwo kwalifikacyjne (spośród zdających 2 części egzaminu)	
			liczba	liczba		%	liczba		liczba	%
1.	A.19	51	49	96,08%	50	50	100,00%	50	48	96,00%
2.	A.20	6	5	83,33%	6	6	100,00%	6	5	83,33%
3.	A.23	3	3	100,00%	3	1	33,33%	3	1	33,33%
4.	A.30	2	2	100,00%	2	2	100,00%	2	2	100,00%
5.	A.31	2	2	100,00%	2	0	0,00%	2	0	0,00%
6.	A.32	2	2	100,00%	2	2	100,00%	2	2	100,00%
7.	A.35	1	0	0,00%	1	0	0,00%	1	0	0,00%
8.	A.54	3	2	66,67%	3	2	66,67%	3	2	66,67%
9.	B.18	9	8	88,89%	9	8	88,89%	9	8	88,89%
10.	M.09	26	25	96,15%	26	25	96,15%	26	24	92,31%
11.	M.12	8	8	100,00%	8	7	87,50%	8	7	87,50%
12.	M.18	13	12	92,31%	12	12	100,00%	12	11	91,67%
13.	T.06	13	12	92,31%	13	13	100,00%	13	12	92,31%
14.	T.15	3	2	66,67%	3	0	0,00%	3	0	0,00%
15.	Z.04	21	21	100,00%	21	21	100,00%	21	21	100,00%
<b>Łącznie:</b>		<b>163</b>	<b>153</b>	<b>93,87%</b>	<b>161</b>	<b>149</b>	<b>92,55%</b>	<b>161</b>	<b>143</b>	<b>88,82%</b>

Tabela 9. Wyniki egzaminu z kwalifikacji – eksterni

Lp.	Oznaczenie kwalifikacji	Przystąpiło do części pisemnej	Zdało część pisemną		Przystąpiło do części praktycznej	Zdało część praktyczną		Przystąpiło do dwóch części egzaminu	Otrzymało świadectwo kwalifikacyjne (spośród zdających 2 części egzaminu)	
			liczba	liczba		%	liczba		liczba	%
1.	A.18	1	1	100,00%	1	1	100,00%	1	1	100,00%
2.	R.03	2	2	100,00%	2	2	100,00%	2	2	100,00%
3.	Z.11	1	1	100,00%	1	1	100,00%	1	1	100,00%
<b>Łącznie:</b>		<b>4</b>	<b>4</b>	<b>100,00%</b>	<b>4</b>	<b>4</b>	<b>100,00%</b>	<b>4</b>	<b>4</b>	<b>100,00%</b>

## WYNIKI CZĘŚCI PISEMNEJ W ROZBICIU NA FORMĘ TESTU

Tabela 10. Wyniki uczniów szkół z części pisemnej egzaminu przeprowadzonej z wykorzystaniem arkuszy egzaminacyjnych i komputera

Lp.	Oznaczenie kwalifikacji	Arkusze egzaminacyjne			Komputer		
		Przystąpiło	Zdało	Zdało %	Przystąpiło	Zdało	Zdało %
1.	A.12	45	18	40,00%	9	8	88,89%
2.	A.13	3	0	0,00%			
3.	A.18	24	24	100,00%			
4.	A.19	72	70	97,22%			
5.	A.20	6	5	83,33%			
6.	A.23	3	3	100,00%			
7.	A.26	27	26	96,30%	6	6	100,00%
8.	A.30	22	16	72,73%			
9.	A.31	17	17	100,00%			
10.	A.32	2	2	100,00%			
11.	A.33	13	12	92,31%			
12.	A.34	7	6	85,71%			
13.	A.35	144	109	75,69%	54	51	94,44%
14.	A.36	125	101	80,80%			
15.	A.48				9	8	88,89%
16.	A.54	29	25	86,21%	36	29	80,56%
17.	A.61	234	207	88,46%			
18.	A.62	60	58	96,67%			
19.	A.63	5	4	80,00%			
20.	A.65	48	30	62,50%			
21.	A.68	38	26	68,42%			
22.	B.02	43	43	100,00%	29	19	65,52%
23.	B.05	209	149	71,29%			
24.	B.06	121	91	75,21%			
25.	B.07	26	21	80,77%			
26.	B.08	40	30	75,00%			
27.	B.09	4	0	0,00%			
28.	B.16	18	17	94,44%			
29.	B.18	381	368	96,59%	53	51	96,23%
30.	B.21				10	9	90,00%
31.	B.34	56	46	82,14%			
32.	B.36	20	16	80,00%			
33.	E.02	10	1	10,00%	10	5	50,00%
34.	E.03	225	193	85,78%	46	34	73,91%
35.	E.05				3	1	33,33%
36.	E.07	110	56	50,91%	50	26	52,00%
37.	E.08	10	9	90,00%	16	14	87,50%
38.	E.12	247	168	68,02%	110	69	62,73%
39.	E.13	65	37	56,92%	31	25	80,65%
40.	E.14	3	3	100,00%			
41.	E.15	55	31	56,36%	5	5	100,00%
42.	M.01	29	15	51,72%			
43.	M.08	23	23	100,00%			
44.	M.09	26	25	96,15%			
45.	M.12	21	21	100,00%			
46.	M.18	375	352	93,87%	91	85	93,41%
47.	M.34	18	18	100,00%			
48.	R.03	2	2	100,00%			
49.	R.05	8	5	62,50%			
50.	R.09	8	8	100,00%			
51.	R.10	16	16	100,00%			

Lp.	Oznaczenie kwalifikacji	Arkusze egzaminacyjne			Komputer		
		Przystąpiło	Zdało	Zdało %	Przystąpiło	Zdało	Zdało %
52.	R.11	6	6	100,00%			
53.	R.13	17	10	58,82%			
54.	R.21	53	36	67,92%			
55.	R.23				16	15	93,75%
56.	R.26	37	36	97,30%			
57.	T.02				10	7	70,00%
58.	T.04	30	30	100,00%			
59.	T.06	277	227	81,95%	24	23	95,83%
60.	T.07	1	1	100,00%			
61.	T.09	19	18	94,74%			
62.	T.11	51	51	100,00%	11	11	100,00%
63.	T.13	42	39	92,86%			
64.	T.15	3	2	66,67%			
65.	Z.01	3	2	66,67%			
66.	Z.03	1	0	0,00%			
67.	Z.04	106	105	99,06%			
68.	Z.05	12	12	100,00%			
69.	Z.06	1	0	0,00%			
70.	Z.08	12	11	91,67%			
71.	Z.11	12	12	100,00%			
72.	Z.13	381	374	98,16%	3	3	100,00%
73.	Z.14	4	4	100,00%			
74.	Z.15	40	30	75,00%			
75.	Z.17	21	21	100,00%			
76.	Z.19	30	8	26,67%			
77.	Z.20	25	22	88,00%			
78.	Z.21	29	28	96,55%			
<b>Łącznie:</b>		<b>4306</b>	<b>3608</b>	<b>83,79%</b>	<b>632</b>	<b>504</b>	<b>79,75%</b>

# WYNIKI OGÓLNE UCZNIÓW SZKÓŁ Z EGZAMINU POTWIERDZAJĄCEGO KWALIFIKACJE W ZAWODZIE

**Tabela 11. Wyniki ogólne egzaminu z kwalifikacji w szkołach (uwzględniono wyniki uczniów przystępujących do obu części egzaminu po raz pierwszy)**

Lp.	Nazwa i adres szkoły	Oznaczenie kwalifikacji	Przystąpiło do obu części egzaminu po raz pierwszy	Zdało część pisemną		Zdało część praktyczną		Otrzymało świadectwo kwalifikacyjne		Średnia zdawalność w województwie
			liczba	liczba	%	liczba	%	liczba	%	%
1.	Technikum Nr II, Brzozów, ul. Słoneczna 6	B.02	16	16	100,0%	16	100,0%	16	100,0%	79,2%
2.	Technikum Nr II, Brzozów, ul. Słoneczna 6	B.18	25	23	92,0%	25	100,0%	23	92,0%	94,4%
3.	Zasadnicza Szkoła Zawodowa, Brzozów, ul. Słoneczna 6	B.05	21	18	85,7%	21	100,0%	18	85,7%	67,4%
4.	Technikum nr 4 w Dębicy, Dębica, ul. Strumskiego 1	E.12	8	5	62,5%	8	100,0%	5	62,5%	67,6%
5.	Technikum, Dębica, ul. Ogrodowa 20	A.18	23	23	100,0%	23	100,0%	23	100,0%	100,0%
6.	Technikum, Dębica, ul. Ogrodowa 20	A.35	1	0	0,0%	0	0,0%	0	0,0%	82,6%
7.	Technikum, Dębica, ul. Ogrodowa 20	T.06	68	64	94,1%	68	100,0%	64	94,1%	82,6%
8.	Technikum Nr 1 w Dębicy, Dębica, ul. Rzeszowska 78	A.12	15	7	46,7%	14	93,3%	7	46,7%	49,1%
9.	Technikum Nr 1 w Dębicy, Dębica, ul. Rzeszowska 78	B.18	20	19	95,0%	20	100,0%	19	95,0%	94,4%
10.	Technikum Nr 1 w Dębicy, Dębica, ul. Rzeszowska 78	E.07	10	10	100,0%	10	100,0%	10	100,0%	48,6%
11.	Technikum Nr 1 w Dębicy, Dębica, ul. Rzeszowska 78	M.18	1	1	100,0%	1	100,0%	1	100,0%	93,2%
12.	Technikum Nr 2 Zespołu Szkół Nr 2 im. Eugeniusza Kwiatkowskiego w Dębicy, Dębica, ul. Ignacego Lisa 2	E.07	14	6	42,9%	14	100,0%	6	42,9%	48,6%
13.	Policealne Studium w Dębicy Zakładu Doskonalenia Zawodowego w Rzeszowie, Dębica, ul. Kolejowa 12	Z.13	10	10	100,0%	4	40,0%	4	40,0%	41,9%
14.	Technikum, Pustków-Osiedle 34	T.11	11	11	100,0%	9	81,8%	9	81,8%	83,9%
15.	Technikum Nr 2 w Jarosławiu, Jarosław, ul. Świętego Ducha 1	A.54	10	9	90,0%	7	70,0%	7	70,0%	65,0%
16.	Technikum Nr 2 w Jarosławiu, Jarosław, ul. Świętego Ducha 1	E.02	10	5	50,0%	10	100,0%	5	50,0%	31,6%
17.	Technikum Nr 2 w Jarosławiu, Jarosław, ul. Świętego Ducha 1	E.12	33	32	97,0%	33	100,0%	32	97,0%	67,6%
18.	Szkoła Policealna dla Dorosłych, Jarosław, ul. Poniatowskiego 63A	Z.13	5	5	100,0%	3	60,0%	3	60,0%	41,9%
19.	Technikum nr 6, Jarosław, ul. Św. Ducha 1	B.02	27	27	100,0%	27	100,0%	27	100,0%	79,2%
20.	Policealna Szkoła w Jarosławiu, Jarosław, ul. Grodzka 7	A.34	3	2	66,7%	0	0,0%	0	0,0%	0,0%
21.	Policealna Szkoła w Jarosławiu, Jarosław, ul. Grodzka 7	A.61	21	19	90,5%	8	38,1%	8	38,1%	55,8%
22.	Policealna Szkoła w Jarosławiu, Jarosław, ul. Grodzka 7	A.62	5	5	100,0%	5	100,0%	5	100,0%	83,6%
23.	Policealna Szkoła w Jarosławiu, Jarosław, ul. Grodzka 7	Z.04	15	15	100,0%	14	93,3%	14	93,3%	99,0%
24.	Policealna Szkoła w Jarosławiu, Jarosław, ul. Grodzka 7	Z.13	27	27	100,0%	8	29,6%	8	29,6%	41,9%
25.	Technikum Nr 5, Jarosław, ul. 3 Maja 10	A.12	9	8	88,9%	9	100,0%	8	88,9%	49,1%
26.	Technikum Nr 4, Jarosław, ul. Poniatowskiego 23	B.18	43	41	95,3%	43	100,0%	41	95,3%	94,4%
27.	Zasadnicza Szkoła Zawodowa Nr 1, Jarosław, ul. Poniatowskiego 23	B.05	45	33	73,3%	45	100,0%	33	73,3%	67,4%
28.	Zasadnicza Szkoła Zawodowa Nr 1, Jarosław, ul. Poniatowskiego 23	E.07	9	9	100,0%	8	88,9%	8	88,9%	48,6%
29.	Policealna Szkoła Edukacji Innowacyjnej w Jarosławiu, Jarosław, ul. Kraszewskiego 39	Z.13	10	9	90,0%	2	20,0%	2	20,0%	41,9%

Lp.	Nazwa i adres szkoły	Oznaczenie kwalifikacji	Przystąpiło do obu części egzaminu po raz pierwszy	Zdało część pisemną		Zdało część praktyczną		Otrzymało świadectwo kwalifikacyjne		Srednia zdawalność w województwie
			liczba	liczba	%	liczba	%	liczba	%	%
30.	Policealna Szkoła Medyczna Edukacji Innowacyjnej w Jarosławiu, Jarosław, ul. Kraszewskiego 39	Z.04	8	8	100,0%	8	100,0%	8	100,0%	99,0%
31.	Medyczna Szkoła Policealna im. prof. Rudolfa Weigla w Jasle, Jasło, ul. Tadeusza Sroczyńskiego 2	A.61	1	1	100,0%	1	100,0%	1	100,0%	55,8%
32.	Technikum Nr 5, Jasło, ul. Szkolna 21A	B.18	25	25	100,0%	25	100,0%	25	100,0%	94,4%
33.	Technikum Nr 5, Jasło, ul. Szkolna 21A	B.34	26	24	92,3%	20	76,9%	19	73,1%	66,0%
34.	Zasadnicza Szkoła Zawodowa Nr 5, Jasło, ul. Szkolna 21A	B.07	1	1	100,0%	1	100,0%	1	100,0%	100,0%
35.	Technikum nr 4, Jasło, ul. Sokoła 6	A.54	16	16	100,0%	15	93,8%	15	93,8%	65,0%
36.	Policealne Studium Zawodowe "Wszechnica", Jasło, ul. Szkolna 23	Z.13	3	3	100,0%	1	33,3%	1	33,3%	41,9%
37.	Technikum Nr 2 im. Gen. Józefa Hallera, Jasło, ul. Staszica 30B	A.12	7	3	42,9%	5	71,4%	3	42,9%	49,1%
38.	Technikum Nr 2 im. Gen. Józefa Hallera, Jasło, ul. Staszica 30B	T.04	30	30	100,0%	30	100,0%	30	100,0%	100,0%
39.	Policealna Szkoła Centrum Nauki i Biznesu "Żak" w Jasle, Jasło, ul. Karmelicka 3	A.36	15	10	66,7%	14	93,3%	10	66,7%	74,3%
40.	Policealna Szkoła Centrum Nauki i Biznesu "Żak" w Jasle, Jasło, ul. Karmelicka 3	A.61	12	10	83,3%	6	50,0%	6	50,0%	55,8%
41.	Policealna Szkoła Centrum Nauki i Biznesu "Żak" w Jasle, Jasło, ul. Karmelicka 3	A.62	6	6	100,0%	6	100,0%	6	100,0%	83,6%
42.	Policealna Szkoła Centrum Nauki i Biznesu "Żak" w Jasle, Jasło, ul. Karmelicka 3	A.65	4	2	50,0%	4	100,0%	2	50,0%	77,8%
43.	Policealna Szkoła Centrum Nauki i Biznesu "Żak" w Jasle, Jasło, ul. Karmelicka 3	Z.13	33	32	97,0%	7	21,2%	7	21,2%	41,9%
44.	Technikum nr 1 w Jasle, ul. Staszica 30	E.07	10	2	20,0%	10	100,0%	2	20,0%	48,6%
45.	Technikum nr 1 w Jasle, ul. Staszica 30	M.18	29	29	100,0%	29	100,0%	29	100,0%	93,2%
46.	Policealna Szkoła Medyczno-Społeczna dla Dorosłych w Jasle, Jasło, Tadeusza Sroczyńskiego 2	A.61	20	18	90,0%	14	70,0%	14	70,0%	55,8%
47.	Technikum Stowarzyszenia Absolwentów Szkół Rolniczych w Trzcinicy, Trzcinica 79	E.12	7	6	85,7%	7	100,0%	6	85,7%	67,6%
48.	Technikum Stowarzyszenia Absolwentów Szkół Rolniczych w Trzcinicy, Trzcinica 79	R.05	8	5	62,5%	8	100,0%	5	62,5%	62,5%
49.	Technikum Stowarzyszenia Absolwentów Szkół Rolniczych w Trzcinicy, Trzcinica 79	T.06	23	11	47,8%	23	100,0%	11	47,8%	82,6%
50.	Technikum Stowarzyszenia Absolwentów Szkół Rolniczych w Trzcinicy, Trzcinica 79	T.11	9	9	100,0%	8	88,9%	8	88,9%	83,9%
51.	Technikum, Kolbuszowa, ul. Bytnara 2	A.30	9	9	100,0%	8	88,9%	8	88,9%	60,0%
52.	Technikum, Kolbuszowa, ul. Bytnara 2	B.16	18	17	94,4%	18	100,0%	17	94,4%	94,4%
53.	Technikum, Kolbuszowa, ul. Bytnara 2	B.34	23	16	69,6%	18	78,3%	14	60,9%	66,0%
54.	Technikum, Kolbuszowa, ul. Bytnara 2	E.12	20	18	90,0%	20	100,0%	18	90,0%	67,6%
55.	Zasadnicza Szkoła Zawodowa, Kolbuszowa, ul. Bytnara 2	B.06	14	14	100,0%	14	100,0%	14	100,0%	83,3%
56.	Zasadnicza Szkoła Zawodowa, Werynia 501	B.08	12	7	58,3%	12	100,0%	7	58,3%	80,6%
57.	Technikum w Iwoniczu, Iwonicz, ul. Zadwór 15	T.06	25	20	80,0%	25	100,0%	20	80,0%	82,6%
58.	Zespół Szkół Gastronomiczno-Hotelarskich w Iwoniczu Zdroju - Technikum, Iwonicz-Zdrój, ul. Piwarskiego 19	T.11	10	10	100,0%	8	80,0%	8	80,0%	83,9%
59.	Technikum w Jedliczu, Jedlicze, ul. Tysiąclecia 15	M.18	8	6	75,0%	8	100,0%	6	75,0%	93,2%
60.	Technikum Organizacji Reklamy, Miejsce Piastowe, ul. ks. Bronisława Markiewicza 25 B	A.26	8	8	100,0%	2	25,0%	2	25,0%	50,0%
61.	Technikum, Leżajsk, ul. Mickiewicza 67	M.18	26	26	100,0%	26	100,0%	26	100,0%	93,2%
62.	Zasadnicza Szkoła Zawodowa, Leżajsk, ul. Mickiewicza 67	E.07	21	3	14,3%	18	85,7%	2	9,5%	48,6%

Lp.	Nazwa i adres szkoły	Oznaczenie kwalifikacji	Przystąpiło do obu części egzaminu po raz pierwszy	Zdało część pisemną		Zdało część praktyczną		Otrzymało świadectwo kwalifikacyjne		Srednia zdawalność w województwie
			liczba	liczba	%	liczba	%	liczba	%	%
63.	Niepubliczne Policealne Zaoczne Studium Służb Społecznych, Leżajsk, ul. M. C. Skłodowskiej 8	Z.04	9	9	100,0%	9	100,0%	9	100,0%	99,0%
64.	Niepubliczne Policealne Zaoczne Studium Służb Społecznych, Leżajsk, ul. M. C. Skłodowskiej 8	Z.13	12	12	100,0%	10	83,3%	10	83,3%	41,9%
65.	Technikum nr 2, Łańcut, ul. Farna 10	A.26	18	17	94,4%	9	50,0%	8	44,4%	50,0%
66.	Technikum Nr 3 im. Jana Ingłota w Zespole Szkół Technicznych w Łańcutcie, Łańcut, ul. Armii Krajowej 51a	M.18	37	34	91,9%	37	100,0%	34	91,9%	93,2%
67.	Technikum Nr 3 im. Jana Ingłota w Zespole Szkół Technicznych w Łańcutcie, Łańcut, ul. Armii Krajowej 51a	R.21	9	7	77,8%	7	77,8%	6	66,7%	45,0%
68.	Technikum Nr 1 w Zespole Szkół Nr 2 im. Jana Kochanowskiego, Łańcut, ul. Podzwierzyniec 41	E.03	16	11	68,8%	13	81,3%	11	68,8%	80,3%
69.	Technikum, Rakszawa 325	B.18	18	15	83,3%	18	100,0%	15	83,3%	94,4%
70.	Technikum Nr 1, Mielec, ul. Warszawska 1	A.35	41	39	95,1%	41	100,0%	39	95,1%	82,6%
71.	Technikum Nr 1, Mielec, ul. Warszawska 1	T.13	34	34	100,0%	29	85,3%	29	85,3%	74,4%
72.	Mielecka Szkoła Biznesu Policealne Studium Zawodowe dla Dorosłych, Mielec, ul. Biernackiego 6	A.61	8	8	100,0%	6	75,0%	6	75,0%	55,8%
73.	Mielecka Szkoła Biznesu Policealne Studium Zawodowe dla Dorosłych, Mielec, ul. Biernackiego 6	A.68	11	10	90,9%	1	9,1%	1	9,1%	6,3%
74.	Mielecka Szkoła Biznesu Policealne Studium Zawodowe dla Dorosłych, Mielec, ul. Biernackiego 6	E.13	8	5	62,5%	7	87,5%	5	62,5%	70,1%
75.	Mielecka Szkoła Biznesu Policealne Studium Zawodowe dla Dorosłych, Mielec, ul. Biernackiego 6	Z.13	21	21	100,0%	9	42,9%	9	42,9%	41,9%
76.	Technikum Nr 2, Mielec, ul. Jagiellończyka 3	B.18	24	24	100,0%	24	100,0%	24	100,0%	94,4%
77.	Technikum Nr 4, Mielec, ul. Kilińskiego 24	E.03	31	28	90,3%	31	100,0%	28	90,3%	80,3%
78.	Technikum Nr 4, Mielec, ul. Kilińskiego 24	E.07	15	8	53,3%	15	100,0%	8	53,3%	48,6%
79.	Zasadnicza Szkoła Zawodowa nr 4, Mielec, ul. Kilińskiego 24	E.03	18	9	50,0%	18	100,0%	9	50,0%	80,3%
80.	Zasadnicza Szkoła Zawodowa nr 4, Mielec, ul. Kilińskiego 24	E.05	3	1	33,3%	3	100,0%	1	33,3%	33,3%
81.	Zasadnicza Szkoła Zawodowa nr 4, Mielec, ul. Kilińskiego 24	E.07	8	1	12,5%	7	87,5%	1	12,5%	48,6%
82.	Policealna Szkoła Medyczno-Społeczna dla Dorosłych, Mielec, Kościuszki 7	A.61	17	16	94,1%	13	76,5%	13	76,5%	55,8%
83.	Policealna Szkoła Medyczno-Społeczna dla Dorosłych, Mielec, Kościuszki 7	Z.20	25	22	88,0%	25	100,0%	22	88,0%	88,0%
84.	Technikum w Zespole Szkół im. ks. Stanisława Staszica w Jeżowie, Jeżowe 162a	B.18	17	16	94,1%	17	100,0%	16	94,1%	94,4%
85.	Technikum, Rudnik nad Sanem, ul. Marszałka Józefa Piłsudskiego 28	A.13	3	0	0,0%	3	100,0%	0	0,0%	0,0%
86.	Technikum, Przeworsk, ul. Ignacego Krasickiego 9	B.18	12	11	91,7%	12	100,0%	11	91,7%	94,4%
87.	Technikum, Przeworsk, ul. Ignacego Krasickiego 9	M.18	18	17	94,4%	18	100,0%	17	94,4%	93,2%
88.	Technikum, Ropczyce, ul. Mickiewicza 13	A.35	13	13	100,0%	12	92,3%	12	92,3%	82,6%
89.	Technikum, Ropczyce, ul. Mickiewicza 13	T.09	18	17	94,4%	18	100,0%	17	94,4%	94,4%
90.	Technikum, Ropczyce, ul. Mickiewicza 14	B.18	35	35	100,0%	35	100,0%	35	100,0%	94,4%
91.	Technikum, Ropczyce, ul. Mickiewicza 14	E.03	22	18	81,8%	14	63,6%	13	59,1%	80,3%
92.	Technikum, Ropczyce, ul. Mickiewicza 14	M.18	30	30	100,0%	30	100,0%	30	100,0%	93,2%
93.	Szkoła Policealna, Ropczyce, ul. Marii Konopnickiej 2	A.36	17	17	100,0%	17	100,0%	17	100,0%	74,3%

Lp.	Nazwa i adres szkoły	Oznaczenie kwalifikacji	Przystąpiło do obu części egzaminu po raz pierwszy	Zdało część pisemną		Zdało część praktyczną		Otrzymało świadectwo kwalifikacyjne		Srednia zdawalność w województwie
			liczba	liczba	%	liczba	%	liczba	%	%
94.	Szkoła Policealna, Ropczyce, ul. Marii Konopnickiej 2	E.13	5	5	100,0%	5	100,0%	5	100,0%	70,1%
95.	Szkoła Policealna, Ropczyce, ul. Marii Konopnickiej 2	Z.13	6	6	100,0%	0	0,0%	0	0,0%	41,9%
96.	Technikum Nr 1, Sędziszów Małopolski, ul. Wyspiańskiego 2	E.07	13	11	84,6%	12	92,3%	10	76,9%	48,6%
97.	Technikum Nr 3, Sanok, ul. Stróżowska 16	E.03	27	24	88,9%	27	100,0%	24	88,9%	80,3%
98.	Technikum Nr 3, Sanok, ul. Stróżowska 16	E.08	16	14	87,5%	16	100,0%	14	87,5%	88,5%
99.	Technikum Nr 3, Sanok, ul. Stróżowska 16	E.12	1	1	100,0%	1	100,0%	1	100,0%	67,6%
100.	Technikum Nr 3, Sanok, ul. Stróżowska 16	M.18	40	35	87,5%	39	97,5%	35	87,5%	93,2%
101.	Podkarpacka Szkoła Przedsiębiorczości, Sanok, ul. Mickiewicza 29	A.36	7	6	85,7%	6	85,7%	6	85,7%	74,3%
102.	Podkarpacka Szkoła Przedsiębiorczości, Sanok, ul. Mickiewicza 29	E.13	3	2	66,7%	3	100,0%	2	66,7%	70,1%
103.	Technikum Nr 4 w Sanoku, Sanok, ul. Sadowa 21	B.18	26	24	92,3%	26	100,0%	24	92,3%	94,4%
104.	Zasadnicza Szkoła Zawodowa Nr 4 w Sanoku, Sanok, ul. Sadowa 21	B.05	21	19	90,5%	19	90,5%	19	90,5%	67,4%
105.	Zespół Szkół Nr 2 im. Grzegorza z Sanoka w Sanoku - Technikum Nr 2, Sanok, ul. Stróżowska 15	E.02	9	1	11,1%	9	100,0%	1	11,1%	31,6%
106.	Zespół Szkół Nr 2 im. Grzegorza z Sanoka w Sanoku - Technikum Nr 2, Sanok, ul. Stróżowska 15	E.15	18	7	38,9%	17	94,4%	7	38,9%	59,2%
107.	Zespół Szkół Nr 2 im. Grzegorza z Sanoka w Sanoku - Technikum Nr 2, Sanok, ul. Stróżowska 15	M.18	19	19	100,0%	19	100,0%	19	100,0%	93,2%
108.	Technikum w Nowosielcach, Nowosielce 206	M.01	14	8	57,1%	14	100,0%	8	57,1%	57,1%
109.	Technikum, Stalowa Wola, ul. Polna 15	A.35	23	22	95,7%	23	100,0%	22	95,7%	82,6%
110.	Szkoła Policealna, Stalowa Wola, ul. Hutnicza 12	A.61	3	2	66,7%	1	33,3%	1	33,3%	55,8%
111.	Policealna Szkoła w Stalowej Woli, Stalowa Wola, ul. Okulickiego 51	A.61	14	13	92,9%	10	71,4%	10	71,4%	55,8%
112.	Policealna Szkoła w Stalowej Woli, Stalowa Wola, ul. Okulickiego 51	R.26	16	16	100,0%	16	100,0%	16	100,0%	91,4%
113.	Policealna Szkoła w Stalowej Woli, Stalowa Wola, ul. Okulickiego 51	Z.13	29	29	100,0%	8	27,6%	8	27,6%	41,9%
114.	Technikum w Centrum Edukacji Zawodowej, Stalowa Wola, ul. Kwiatkowskiego 1	E.03	21	16	76,2%	21	100,0%	16	76,2%	80,3%
115.	Technikum w Centrum Edukacji Zawodowej, Stalowa Wola, ul. Kwiatkowskiego 1	E.12	30	29	96,7%	29	96,7%	28	93,3%	67,6%
116.	Technikum w Centrum Edukacji Zawodowej, Stalowa Wola, ul. Kwiatkowskiego 1	M.18	37	34	91,9%	36	97,3%	33	89,2%	93,2%
117.	Technikum, Stalowa Wola, ul. 1 Sierpnia 26	A.48	9	8	88,9%	5	55,6%	4	44,4%	44,4%
118.	Technikum, Stalowa Wola, ul. 1 Sierpnia 26	A.54	17	14	82,4%	9	52,9%	8	47,1%	65,0%
119.	Technikum, Stalowa Wola, ul. 1 Sierpnia 26	B.02	29	19	65,5%	23	79,3%	14	48,3%	79,2%
120.	Technikum, Stalowa Wola, ul. 1 Sierpnia 26	B.18	41	40	97,6%	32	78,0%	32	78,0%	94,4%
121.	Technikum, Stalowa Wola, ul. 1 Sierpnia 26	B.21	10	9	90,0%	10	100,0%	9	90,0%	90,0%
122.	Technikum, Stalowa Wola, ul. 1 Sierpnia 26	R.23	16	15	93,8%	7	43,8%	7	43,8%	43,8%
123.	Zasadnicza Szkoła Zawodowa, Stalowa Wola, ul. 1 Sierpnia 26	B.05	40	27	67,5%	14	35,0%	14	35,0%	67,4%
124.	Technikum w ZSP nr 1, Stalowa Wola, ul. Hutnicza 17	E.03	11	9	81,8%	11	100,0%	9	81,8%	80,3%
125.	Technikum w ZSP nr 1, Stalowa Wola, ul. Hutnicza 17	M.18	10	10	100,0%	10	100,0%	10	100,0%	93,2%
126.	Technikum 4-letnie, Czudec, ul. Parkowa 7	B.18	10	10	100,0%	10	100,0%	10	100,0%	94,4%
127.	Technikum, Strzyżów, ul. Mickiewicza 11	E.12	25	18	72,0%	23	92,0%	18	72,0%	67,6%
128.	Technikum, Strzyżów, ul. Mickiewicza 11	M.18	17	15	88,2%	15	88,2%	14	82,4%	93,2%



Lp.	Nazwa i adres szkoły	Oznaczenie kwalifikacji	Przystąpiło do obu części egzaminu po raz pierwszy	Zdało część pisemną		Zdało część praktyczną		Otrzymało świadectwo kwalifikacyjne		Srednia zdawalność w województwie
			liczba	liczba	%	liczba	%	liczba	%	%
129.	Technikum, Nowa Dęba, ul. M. Reja 7	T.11	18	18	100,0%	14	77,8%	14	77,8%	83,9%
130.	Technikum, Nowa Dęba, ul. Kościuszki 101	M.18	9	8	88,9%	9	100,0%	8	88,9%	93,2%
131.	Technikum w Lesku, Lesko, Al. Jana Pawła II 18A	A.35	1	0	0,0%	1	100,0%	0	0,0%	82,6%
132.	Technikum Nr 2 im. ks. St. Szpetnara, Krosno, ul. ks. Stanisława Szpetnara 9	A.19	21	21	100,0%	21	100,0%	21	100,0%	97,2%
133.	Zasadnicza Szkoła Zawodowa Nr 6 w Krośnie im. Jana Sas-Zubrzyckiego, Krosno, ul. Ks. Piotra Skargi 3	B.05	2	2	100,0%	2	100,0%	2	100,0%	67,4%
134.	Zasadnicza Szkoła Zawodowa Nr 6 w Krośnie im. Jana Sas-Zubrzyckiego, Krosno, ul. Ks. Piotra Skargi 3	B.06	2	1	50,0%	2	100,0%	1	50,0%	83,3%
135.	Technikum Nr 5, Krosno, ul. Rzeszowska 10	E.07	12	10	83,3%	12	100,0%	10	83,3%	48,6%
136.	Technikum nr 3, Krosno, ul. Tysiąclecia 5	E.03	29	29	100,0%	28	96,6%	28	96,6%	80,3%
137.	Technikum nr 3, Krosno, ul. Tysiąclecia 5	M.18	43	42	97,7%	42	97,7%	41	95,3%	93,2%
138.	Szkoła Policealna Naftowo-Gazownicza Nr 2, Krosno, ul. Bohaterów Westerplatte 20	M.08	22	22	100,0%	22	100,0%	22	100,0%	100,0%
139.	Szkoła Policealna Naftowo-Gazownicza Nr 2, Krosno, ul. Bohaterów Westerplatte 20	M.34	18	18	100,0%	14	77,8%	14	77,8%	77,8%
140.	Szkoła Policealna dla Dorosłych Nr 1, Krosno, ul. Czajkowskiego 49	A.36	13	13	100,0%	12	92,3%	12	92,3%	74,3%
141.	Szkoła Policealna dla Dorosłych Nr 1, Krosno, ul. Czajkowskiego 49	E.13	5	4	80,0%	3	60,0%	3	60,0%	70,1%
142.	Szkoła Policealna dla Dorosłych Nr 1, Krosno, ul. Czajkowskiego 49	Z.13	21	19	90,5%	12	57,1%	12	57,1%	41,9%
143.	Technikum nr 1 im. Jana Szczepanika, Krosno, ul. Podkarpacka 16	A.12	12	6	50,0%	8	66,7%	6	50,0%	49,1%
144.	Technikum nr 1 im. Jana Szczepanika, Krosno, ul. Podkarpacka 16	T.13	1	1	100,0%	0	0,0%	0	0,0%	74,4%
145.	Medyczna Szkoła Policealna im. Jadwigi Łżyckiej w Przemyślu, Przemyśl, ul. Słowackiego 85	Z.11	11	11	100,0%	11	100,0%	11	100,0%	100,0%
146.	Policealna Szkoła Detektywów i Pracowników Ochrony w Przemyślu, Przemyśl, ul. Glazera 44	Z.13	44	44	100,0%	32	72,7%	32	72,7%	41,9%
147.	Policealna Szkoła w Przemyślu, Przemyśl, ul. Ratuszowa 10/1	A.61	18	13	72,2%	3	16,7%	3	16,7%	55,8%
148.	Policealna Szkoła w Przemyślu, Przemyśl, ul. Ratuszowa 10/1	Z.13	12	12	100,0%	4	33,3%	4	33,3%	41,9%
149.	Policealna Szkoła Medyczno-Społeczna dla Dorosłych w Przemyślu, Słowackiego 85	A.61	19	19	100,0%	18	94,7%	18	94,7%	55,8%
150.	Policealna Szkoła Medyczno-Społeczna dla Dorosłych w Przemyślu, Słowackiego 85	A.62	20	20	100,0%	17	85,0%	17	85,0%	83,6%
151.	Policealna Szkoła Medyczno-Społeczna dla Dorosłych w Przemyślu, Słowackiego 85	Z.08	12	11	91,7%	9	75,0%	9	75,0%	75,0%
152.	Szkoła Policealna nr 1 dla Dorosłych, Przemyśl, ul. Bilana 2	E.13	6	3	50,0%	4	66,7%	2	33,3%	70,1%
153.	Technikum Nr 1, Przemyśl, ul. Bakończycka 11	A.12	10	2	20,0%	10	100,0%	2	20,0%	49,1%
154.	Technikum Nr 8 im. Ks. Abp. Ignacego Tokarczuka, Przemyśl, ul. Dworskiego 100	A.31	15	15	100,0%	2	13,3%	2	13,3%	11,8%
155.	Technikum Nr 8 im. Ks. Abp. Ignacego Tokarczuka, Przemyśl, ul. Dworskiego 100	A.54	6	6	100,0%	6	100,0%	6	100,0%	65,0%
156.	Technikum Nr 8 im. Ks. Abp. Ignacego Tokarczuka, Przemyśl, ul. Dworskiego 100	E.03	16	15	93,8%	16	100,0%	15	93,8%	80,3%
157.	Technikum Nr 8 im. Ks. Abp. Ignacego Tokarczuka, Przemyśl, ul. Dworskiego 100	E.08	10	9	90,0%	10	100,0%	9	90,0%	88,5%
158.	Technikum Nr 8 im. Ks. Abp. Ignacego Tokarczuka, Przemyśl, ul. Dworskiego 100	E.12	1	1	100,0%	1	100,0%	1	100,0%	67,6%
159.	Technikum Nr 6, Przemyśl, ul. Dworskiego 99	B.08	7	6	85,7%	7	100,0%	6	85,7%	80,6%

Lp.	Nazwa i adres szkoły	Oznaczenie kwalifikacji	Przystąpiło do obu części egzaminu po raz pierwszy	Zdało część pisemną		Zdało część praktyczną		Otrzymało świadectwo kwalifikacyjne		Srednia zdawalność w województwie
			liczba	liczba	%	liczba	%	liczba	%	%
160.	Technikum Nr 6, Przemyśl, ul. Dworskiego 99	B.18	17	17	100,0%	17	100,0%	17	100,0%	94,4%
161.	Technikum Nr 6, Przemyśl, ul. Dworskiego 99	M.18	16	16	100,0%	16	100,0%	16	100,0%	93,2%
162.	Technikum nr IV, Przemyśl, ul. Kilińskiego 10	E.15	31	22	71,0%	31	100,0%	22	71,0%	59,2%
163.	Technikum Nr 2, Rzeszów, ul. Rejtana 3	A.30	1	1	100,0%	1	100,0%	1	100,0%	60,0%
164.	Technikum Nr 2, Rzeszów, ul. Rejtana 3	A.35	22	19	86,4%	20	90,9%	18	81,8%	82,6%
165.	Medyczna Szkoła Policealna w Rzeszowie, Rzeszów, ul. Warzywna 1	Z.17	21	21	100,0%	21	100,0%	21	100,0%	100,0%
166.	Medyczna Szkoła Policealna w Rzeszowie, Rzeszów, ul. Warzywna 1	Z.21	29	28	96,6%	29	100,0%	28	96,6%	96,6%
167.	Technikum Nr 8, Rzeszów, ul. J. Dąbrowskiego 66A	E.07	25	18	72,0%	14	56,0%	12	48,0%	48,6%
168.	Policealne Studium Zakładu Doskonalenia Zawodowego w Rzeszowie, Rzeszów, ul. Piłsudskiego 2	Z.13	8	8	100,0%	4	50,0%	4	50,0%	41,9%
169.	Policealna Szkoła TEB Edukacja w Rzeszowie, Rzeszów, ul. Żeromskiego 10	Z.13	15	15	100,0%	10	66,7%	10	66,7%	41,9%
170.	Studium Zdrowia i Urody w Rzeszowie, Rzeszów, ul. Żeromskiego 10	Z.04	18	18	100,0%	18	100,0%	18	100,0%	99,0%
171.	Policealne Studium Zawodowe "Akademii Zdrowia" w Rzeszowie, Rzeszów, ul. Jagiellońska 5	A.62	8	8	100,0%	8	100,0%	8	100,0%	83,6%
172.	Policealne Studium Zawodowe "Akademii Zdrowia" w Rzeszowie, Rzeszów, ul. Jagiellońska 5	E.13	3	2	66,7%	2	66,7%	2	66,7%	70,1%
173.	Policealne Studium Zawodowe "Akademii Zdrowia" w Rzeszowie, Rzeszów, ul. Jagiellońska 5	R.10	16	16	100,0%	15	93,8%	15	93,8%	93,8%
174.	Policealne Studium Zawodowe "Akademii Zdrowia" w Rzeszowie, Rzeszów, ul. Jagiellońska 5	R.11	6	6	100,0%	6	100,0%	6	100,0%	100,0%
175.	Policealne Studium Zawodowe "Akademii Zdrowia" w Rzeszowie, Rzeszów, ul. Jagiellońska 5	Z.04	7	7	100,0%	7	100,0%	7	100,0%	99,0%
176.	Policealna Szkoła Centrum Nauki i Biznesu "Żak" w Rzeszowie, Rzeszów, ul. Sobieskiego 2d/1	A.33	12	12	100,0%	12	100,0%	12	100,0%	100,0%
177.	Policealna Szkoła Centrum Nauki i Biznesu "Żak" w Rzeszowie, Rzeszów, ul. Sobieskiego 2d/1	A.34	4	4	100,0%	0	0,0%	0	0,0%	0,0%
178.	Policealna Szkoła Centrum Nauki i Biznesu "Żak" w Rzeszowie, Rzeszów, ul. Sobieskiego 2d/1	A.36	39	32	82,1%	34	87,2%	29	74,4%	74,3%
179.	Policealna Szkoła Centrum Nauki i Biznesu "Żak" w Rzeszowie, Rzeszów, ul. Sobieskiego 2d/1	A.61	14	14	100,0%	5	35,7%	5	35,7%	55,8%
180.	Policealna Szkoła Centrum Nauki i Biznesu "Żak" w Rzeszowie, Rzeszów, ul. Sobieskiego 2d/1	A.63	5	4	80,0%	2	40,0%	2	40,0%	40,0%
181.	Policealna Szkoła Centrum Nauki i Biznesu "Żak" w Rzeszowie, Rzeszów, ul. Sobieskiego 2d/1	A.65	10	8	80,0%	9	90,0%	8	80,0%	77,8%
182.	Policealna Szkoła Centrum Nauki i Biznesu "Żak" w Rzeszowie, Rzeszów, ul. Sobieskiego 2d/1	A.68	9	6	66,7%	1	11,1%	1	11,1%	6,3%
183.	Policealna Szkoła Centrum Nauki i Biznesu "Żak" w Rzeszowie, Rzeszów, ul. Sobieskiego 2d/1	B.36	5	3	60,0%	2	40,0%	2	40,0%	57,9%
184.	Policealna Szkoła Centrum Nauki i Biznesu "Żak" w Rzeszowie, Rzeszów, ul. Sobieskiego 2d/1	E.12	8	7	87,5%	7	87,5%	6	75,0%	67,6%

Lp.	Nazwa i adres szkoły	Oznaczenie kwalifikacji	Przystąpiło do obu części egzaminu po raz pierwszy	Zdało część pisemną		Zdało część praktyczną		Otrzymało świadectwo kwalifikacyjne		Srednia zdawalność w województwie
			liczba	liczba	%	liczba	%	liczba	%	%
185.	Policealna Szkoła Centrum Nauki i Biznesu "Żak" w Rzeszowie, Rzeszów, ul. Sobieskiego 2d/1	E.13	9	6	66,7%	6	66,7%	6	66,7%	70,1%
186.	Policealna Szkoła Centrum Nauki i Biznesu "Żak" w Rzeszowie, Rzeszów, ul. Sobieskiego 2d/1	E.14	2	2	100,0%	2	100,0%	2	100,0%	66,7%
187.	Policealna Szkoła Centrum Nauki i Biznesu "Żak" w Rzeszowie, Rzeszów, ul. Sobieskiego 2d/1	R.26	11	11	100,0%	10	90,9%	10	90,9%	91,4%
188.	Policealna Szkoła Centrum Nauki i Biznesu "Żak" w Rzeszowie, Rzeszów, ul. Sobieskiego 2d/1	T.07	1	1	100,0%	0	0,0%	0	0,0%	0,0%
189.	Policealna Szkoła Centrum Nauki i Biznesu "Żak" w Rzeszowie, Rzeszów, ul. Sobieskiego 2d/1	Z.05	12	12	100,0%	9	75,0%	9	75,0%	75,0%
190.	Policealna Szkoła Centrum Nauki i Biznesu "Żak" w Rzeszowie, Rzeszów, ul. Sobieskiego 2d/1	Z.13	60	59	98,3%	16	26,7%	16	26,7%	41,9%
191.	Technikum Zakładu Doskonalenia Zawodowego w Rzeszowie, Rzeszów, ul. Piłsudskiego 2	B.18	14	14	100,0%	14	100,0%	14	100,0%	94,4%
192.	Technikum Zakładu Doskonalenia Zawodowego w Rzeszowie, Rzeszów, ul. Piłsudskiego 2	E.12	4	2	50,0%	4	100,0%	2	50,0%	67,6%
193.	Zasadnicza Szkoła Zawodowa Zakładu Doskonalenia Zawodowego w Rzeszowie, Rzeszów, ul. Piłsudskiego 2	B.05	42	30	71,4%	40	95,2%	30	71,4%	67,4%
194.	Zasadnicza Szkoła Zawodowa Zakładu Doskonalenia Zawodowego w Rzeszowie, Rzeszów, ul. Piłsudskiego 2	B.06	1	0	0,0%	1	100,0%	0	0,0%	83,3%
195.	Technikum Nr 12, Rzeszów, ul. Sucharskiego 4	B.18	11	10	90,9%	10	90,9%	9	81,8%	94,4%
196.	Technikum nr 10, Rzeszów, ul. Warszawska 20	T.02	10	7	70,0%	10	100,0%	7	70,0%	70,0%
197.	Technikum nr 10, Rzeszów, ul. Warszawska 20	T.06	24	23	95,8%	24	100,0%	23	95,8%	82,6%
198.	Technikum nr 10, Rzeszów, ul. Warszawska 20	T.11	11	11	100,0%	11	100,0%	11	100,0%	83,9%
199.	Szkoła Policealna Wizażu i Stylizacji, Rzeszów, ul. Konfederatów Barskich 42	A.61	6	6	100,0%	0	0,0%	0	0,0%	55,8%
200.	Technikum Nr 4 w Zespole Szkół Gospodarczych im. Mikołaja Spytka Ligęzy, Rzeszów, ul. Spytka Ligęzy 12	T.06	145	119	82,1%	141	97,2%	116	80,0%	82,6%
201.	Technikum Nr 1 w Zespole Szkół Nr 1 im. Ambrożego Towarnickiego w Rzeszowie, Rzeszów, ul. Towarnickiego 4	B.08	12	12	100,0%	12	100,0%	12	100,0%	80,6%
202.	Technikum Nr 1 w Zespole Szkół Nr 1 im. Ambrożego Towarnickiego w Rzeszowie, Rzeszów, ul. Towarnickiego 4	B.18	55	55	100,0%	55	100,0%	55	100,0%	94,4%
203.	Technikum Nr 7, Rzeszów, ul. Hetmańska 45 A	E.03	37	32	86,5%	31	83,8%	28	75,7%	80,3%
204.	Technikum Samochodowe 4 letnie, Rzeszów, ul. Warszawska 26a	E.03	34	31	91,2%	34	100,0%	31	91,2%	80,3%
205.	Technikum Samochodowe 4 letnie, Rzeszów, ul. Warszawska 26a	M.18	91	87	95,6%	86	94,5%	84	92,3%	93,2%
206.	Szkoła Policealna Nr 4, Rzeszów, ul. Hoffmanowej 13	E.13	4	2	50,0%	4	100,0%	2	50,0%	70,1%
207.	Policealne Studium "Akademii Zdrowia" w Rzeszowie, Rzeszów, ul. Jagiellońska 5	Z.15	8	8	100,0%	8	100,0%	8	100,0%	81,8%
208.	Policealne Studium "Akademii Zdrowia" w Rzeszowie, Rzeszów, ul. Jagiellońska 5	Z.19	9	5	55,6%	9	100,0%	5	55,6%	45,5%
209.	Zaoczna Policealna Szkoła "Cosinus I" w Rzeszowie, Rzeszów, ul. Solarza 12	A.36	15	13	86,7%	8	53,3%	7	46,7%	74,3%

Lp.	Nazwa i adres szkoły	Oznaczenie kwalifikacji	Przystąpiło do obu części egzaminu po raz pierwszy	Zdało część pisemną		Zdało część praktyczną		Otrzymało świadectwo kwalifikacyjne		Srednia zdawalność w województwie
			liczba	liczba	%	liczba	%	liczba	%	%
210.	Zaoczna Policealna Szkoła "Cosinus I" w Rzeszowie, Rzeszów, ul. Solarza 12	A.61	29	25	86,2%	21	72,4%	20	69,0%	55,8%
211.	Zaoczna Policealna Szkoła "Cosinus I" w Rzeszowie, Rzeszów, ul. Solarza 12	A.62	12	12	100,0%	9	75,0%	9	75,0%	83,6%
212.	Zaoczna Policealna Szkoła "Cosinus I" w Rzeszowie, Rzeszów, ul. Solarza 12	A.65	11	10	90,9%	10	90,9%	10	90,9%	77,8%
213.	Zaoczna Policealna Szkoła "Cosinus I" w Rzeszowie, Rzeszów, ul. Solarza 12	E.12	8	6	75,0%	7	87,5%	6	75,0%	67,6%
214.	Zaoczna Policealna Szkoła "Cosinus I" w Rzeszowie, Rzeszów, ul. Solarza 12	E.13	9	9	100,0%	9	100,0%	9	100,0%	70,1%
215.	Zaoczna Policealna Szkoła "Cosinus I" w Rzeszowie, Rzeszów, ul. Solarza 12	Z.13	34	33	97,1%	17	50,0%	17	50,0%	41,9%
216.	AP Edukacja Policealna Szkoła dla Dorosłych w Rzeszowie, Rzeszów, ul. Kolejowa 1	A.61	20	18	90,0%	9	45,0%	9	45,0%	55,8%
217.	AP Edukacja Policealna Szkoła dla Dorosłych w Rzeszowie, Rzeszów, ul. Kolejowa 1	Z.13	8	8	100,0%	4	50,0%	4	50,0%	41,9%
218.	AP Edukacja Policealne Centrum Kształcenia Zawodowego w Rzeszowie, Rzeszów, ul. Kolejowa 1	A.68	5	3	60,0%	0	0,0%	0	0,0%	6,3%
219.	AP Edukacja Policealne Centrum Kształcenia Zawodowego w Rzeszowie, Rzeszów, ul. Kolejowa 1	E.13	3	1	33,3%	0	0,0%	0	0,0%	70,1%
220.	AP Edukacja Policealne Centrum Kształcenia Zawodowego w Rzeszowie, Rzeszów, ul. Kolejowa 1	R.26	7	6	85,7%	7	100,0%	6	85,7%	91,4%
221.	Eureka Rzeszowska Szkoła Policealna, Rzeszów, ul. Okulickiego 20	A.61	18	16	88,9%	12	66,7%	11	61,1%	55,8%
222.	Eureka Rzeszowska Szkoła Policealna, Rzeszów, ul. Okulickiego 20	M.12	13	13	100,0%	13	100,0%	13	100,0%	95,2%
223.	Eureka Rzeszowska Szkoła Policealna, Rzeszów, ul. Okulickiego 20	M.18	9	9	100,0%	7	77,8%	7	77,8%	93,2%
224.	Eureka Rzeszowska Szkoła Policealna, Rzeszów, ul. Okulickiego 20	Z.13	7	7	100,0%	1	14,3%	1	14,3%	41,9%
225.	Eureka Policealna Szkoła Medyczna, Rzeszów, ul. Okulickiego 20	Z.04	9	9	100,0%	9	100,0%	9	100,0%	99,0%
226.	Profesjonalna Szkoła Biznesu w Tarnobrzegu, Tarnobrzeg, ul. Wyspiańskiego 12	Z.04	12	12	100,0%	12	100,0%	12	100,0%	99,0%
227.	Technikum, Tarnobrzeg, ul. Św. Barbary 1B	B.18	24	24	100,0%	24	100,0%	24	100,0%	94,4%
228.	Technikum, Tarnobrzeg, ul. Św. Barbary 1B	B.36	14	12	85,7%	10	71,4%	9	64,3%	57,9%
229.	Technikum, Tarnobrzeg, ul. Św. Barbary 1B	E.12	2	1	50,0%	2	100,0%	1	50,0%	67,6%
230.	Zasadnicza Szkoła Zawodowa, Tarnobrzeg, ul. Św. Barbary 1B	B.06	17	15	88,2%	17	100,0%	15	88,2%	83,3%
231.	Zasadnicza Szkoła Zawodowa, Tarnobrzeg, ul. Św. Barbary 1B	B.07	17	17	100,0%	17	100,0%	17	100,0%	100,0%
232.	Technikum 4-letnie, Tarnobrzeg, ul. Kopernika 1	E.13	18	17	94,4%	18	100,0%	17	94,4%	70,1%
233.	Technikum, Tarnobrzeg, ul. Kopernika 18	A.35	31	29	93,5%	31	100,0%	29	93,5%	82,6%
234.	Niepubliczne Policealne Studium Zawodowe Informatyka, Tarnobrzeg, ul. św. Barbary 1C	E.13	2	2	100,0%	1	50,0%	1	50,0%	70,1%
235.	I Niepubliczne Policealne Studium Zawodowe BHP dla Dorosłych, Tarnobrzeg, ul. Św. Barbary 1C	Z.13	3	3	100,0%	3	100,0%	3	100,0%	41,9%
<b>Łącznie:</b>			<b>3958</b>	<b>3494</b>	<b>88,3%</b>	<b>3366</b>	<b>85,0%</b>	<b>3018</b>	<b>76,3%</b>	

# WYNIKI OGÓLNE ABSOLWENTÓW KWALIFIKACYJNYCH KURSÓW ZAWODOWYCH Z EGZAMINU POTWIERDZAJĄCEGO KWALIFIKACJE W ZAWODZIE

**Tabela 12. Wyniki ogólne egzaminu z kwalifikacji w instytucjach organizujących kwalifikacyjne kursy zawodowe (uwzględniono wyniki absolwentów przystępujących do obu części egzaminu po raz pierwszy)**

Lp.	Nazwa i adres organizatora kursu	Oznaczenie kwalifikacji	Przystąpiło do obu części egzaminu po raz pierwszy	Zdało część pisemną		Zdało część praktyczną		Otrzymało świadectwo kwalifikacyjne		Srednia zdawalność w województwie
			liczba	liczba	%	liczba	%	liczba	%	%
1.	Centrum Kształcenia Zawodowego i Ustawicznego, Jarosław, ul. Poniatowskiego 63A	B.18	6	5	83,3%	5	83,3%	5	83,3%	94,4%
2.	Niepubliczne Policealne Zaoczne Studium Służb Społecznych, Leżajsk, ul. M. C. Skłodowskiej 8	Z.04	1	1	100,0%	1	100,0%	1	100,0%	99,0%
3.	Szkoła Policealna, Stalowa Wola, ul. Hutnicza 12	A.19	12	12	100,0%	12	100,0%	12	100,0%	97,2%
4.	Szkoła Policealna, Stalowa Wola, ul. Hutnicza 12	T.06	12	11	91,7%	12	100,0%	11	91,7%	82,6%
5.	Zespół Szkół Ponadgimnazjalnych nr 3 im. Stanisława Staszica, Krosno, ul. Tysiąclecia 5	M.12	8	8	100,0%	7	87,5%	7	87,5%	95,2%
6.	Zespół Szkół Ponadgimnazjalnych Nr 4 im. Ignacego Łukasiewicza, Krosno, ul. Bohaterów Westerplatte 20	M.09	26	25	96,2%	25	96,2%	24	92,3%	92,3%
7.	Zespół Szkół Kształcenia Ustawicznego w Krośnie, Krosno, ul. Czajkowskiego 49	A.54	3	2	66,7%	2	66,7%	2	66,7%	65,0%
8.	Zespół Szkół Kształcenia Ustawicznego w Krośnie, Krosno, ul. Czajkowskiego 49	Z.04	20	20	100,0%	20	100,0%	20	100,0%	99,0%
9.	Policealne Studium Zawodowe "Akademii Zdrowia" w Rzeszowie, Rzeszów, ul. Jagiellońska 5	A.19	23	22	95,7%	23	100,0%	22	95,7%	97,2%
10.	Szkoła Policealna Wizażu i Stylizacji, Rzeszów, ul. Konfederatów Barskich 42	A.19	10	10	100,0%	10	100,0%	10	100,0%	97,2%
11.	AP Edukacja Policealna Szkoła dla Dorosłych w Rzeszowie, Rzeszów, ul. Kolejowa 1	A.19	4	3	75,0%	4	100,0%	3	75,0%	97,2%
12.	AP Edukacja Centrum Szkoleniowe w Rzeszowie, Rzeszów, ul. Kolejowa 1	A.19	1	1	100,0%	1	100,0%	1	100,0%	97,2%
13.	AP Edukacja Centrum Szkoleniowe w Rzeszowie, Rzeszów, ul. Kolejowa 1	A.20	6	5	83,3%	6	100,0%	5	83,3%	83,3%
14.	AP Edukacja Centrum Szkoleniowe w Rzeszowie, Rzeszów, ul. Kolejowa 1	A.23	3	3	100,0%	1	33,3%	1	33,3%	33,3%
15.	AP Edukacja Centrum Szkoleniowe w Rzeszowie, Rzeszów, ul. Kolejowa 1	A.30	2	2	100,0%	2	100,0%	2	100,0%	60,0%
16.	AP Edukacja Centrum Szkoleniowe w Rzeszowie, Rzeszów, ul. Kolejowa 1	A.31	2	2	100,0%	0	0,0%	0	0,0%	11,8%
17.	AP Edukacja Centrum Szkoleniowe w Rzeszowie, Rzeszów, ul. Kolejowa 1	A.32	2	2	100,0%	2	100,0%	2	100,0%	100,0%
18.	AP Edukacja Centrum Szkoleniowe w Rzeszowie, Rzeszów, ul. Kolejowa 1	A.35	1	0	0,0%	0	0,0%	0	0,0%	82,6%
19.	AP Edukacja Centrum Szkoleniowe w Rzeszowie, Rzeszów, ul. Kolejowa 1	T.06	1	1	100,0%	1	100,0%	1	100,0%	82,6%
20.	AP Edukacja Centrum Szkoleniowe w Rzeszowie, Rzeszów, ul. Kolejowa 1	T.15	3	2	66,7%	0	0,0%	0	0,0%	0,0%
21.	Centrum Kształcenia Praktycznego, Tarnobrzeg, ul. Kopernika 5	B.18	3	3	100,0%	3	100,0%	3	100,0%	94,4%
22.	Centrum Kształcenia Praktycznego, Tarnobrzeg, ul. Kopernika 5	M.18	12	11	91,7%	12	100,0%	11	91,7%	93,2%
<b>Łącznie:</b>			<b>161</b>	<b>151</b>	<b>93,8%</b>	<b>149</b>	<b>92,5%</b>	<b>143</b>	<b>88,8%</b>	