



Okręgowa Komisja Egzaminacyjna w Krakowie, Wydział Egzaminów Zawodowych  
os. Szkolne 37, 31-978 Kraków, tel. (012) 68 32 181-183 fax: (012) 68 32 180  
e-mail: oke@oke.krakow.pl, egzaw@oke.krakow.pl; www.oke.krakow.pl

---

# **INFORMACJA WSTĘPNA**

## **O WYNIKACH EGZAMINU POTWIERDZAJĄCEGO KWALIFIKACJE W ZAWODZIE**

**sesja styczeń/luty 2015**

# **WOJ. MAŁOPOLSKIE**

**Kraków, kwiecień 2015**

# I. OZNACZENIA STOSOWANE W SPRAWOZDANIU

W celu poprawy czytelności tabel i wykresów, w opracowaniu zastosowano oznaczenia kwalifikacji oraz kody województw. Tabela 1 zawiera kody województw z terenu działania OKE w Krakowie. W tabeli 2 przedstawiono oznaczenia i nazwy kwalifikacji, dla których przeprowadzany był egzamin potwierdzający kwalifikacje w zawodzie w sesji styczeń/luty 2015 roku.

Tabela 1. Nazwy i kody województw

Nazwa województwa	lubelskie	małopolskie	Podkarpackie
Kod województwa	06	12	18

Tabela 2. Oznaczenia i nazwy kwalifikacji

Oznaczenie kwalifikacji	Nazwa kwalifikacji	Oznaczenie kwalifikacji	Nazwa kwalifikacji
A.12	Wykonywanie usług krawieckich	M.09	Eksploatacja otworowa złóż
A.13	Wytwarzanie wyrobów stolarskich	M.11	Eksploatacja złóż podziemnych
A.18	Prowadzenie sprzedaży	M.12	Diagnozowanie oraz naprawa elektrycznych i elektronicznych układów pojazdów samochodowych
A.19	Wykonywanie zabiegów fryzjerskich	M.14	Montaż i naprawa elementów i układów optycznych
A.20	Rejestracja i obróbka obrazu	M.17	Montaż i obsługa maszyn i urządzeń
A.22	Prowadzenie działalności handlowej	M.18	Diagnozowanie i naprawa podzespołów i zespołów pojazdów samochodowych
A.23	Projektowanie fryzur	M.19	Użytkowanie obrabiarek skrawających
A.25	Wykonywanie i realizacja projektów multimedialnych	M.20	Wykonywanie i naprawa elementów maszyn, urządzeń i narzędzi
A.26	Sprzedaż produktów i usług reklamowych	M.30	Wykonywanie i naprawa pomocy wzrokowych
A.30	Organizacja i monitorowanie przepływu zasobów i informacji w procesach produkcji, dystrybucji i magazynowania	M.34	Organizacja i prowadzenie prac wiertniczych
A.31	Zarządzanie środkami technicznymi podczas realizacji procesów transportowych	M.35	Prowadzenie procesu przeróbki kopalin stałych
A.32	Organizacja i monitorowanie przepływu zasobów i informacji w jednostkach organizacyjnych	M.39	Organizacja i prowadzenie eksploatacji złóż podziemnych
A.33	Obsługa podróżnych w portach i terminalach	M.42	Organizacja i prowadzenie procesu obsługi pojazdów samochodowych
A.34	Organizacja i prowadzenie prac związanych z przeładunkiem oraz magazynowaniem towarów i ładunków w portach i terminalach	M.44	Organizacja i nadzorowanie procesów produkcji maszyn i urządzeń
A.35	Planowanie i prowadzenie działalności w organizacji	R.03	Prowadzenie produkcji rolniczej
A.36	Prowadzenie rachunkowości	R.04	Prowadzenie produkcji pszczelarskiej
A.44	Organizacja i prowadzenie ruchu pociągów	R.05	Zakładanie i prowadzenie upraw ogrodniczych
A.48	Projektowanie wyrobów odzieżowych	R.07	Ocena stanu środowiska
A.54	Przygotowywanie materiałów graficznych do procesu drukowania	R.08	Planowanie i realizacja zadań związanych z ochroną środowiska
A.59	Przygotowywanie sprzętu, odczynników chemicznych i próbek do badań analitycznych	R.09	Prowadzenie chowu, hodowli i inseminacji zwierząt
A.60	Wykonywanie badań analitycznych	R.10	Wykonywanie czynności pomocniczych z zakresu usług weterynaryjnych
A.61	Wykonywanie zabiegów kosmetycznych twarzy	R.11	Wykonywanie czynności pomocniczych z zakresu realizacji zadań inspekcji weterynaryjnej
A.62	Wykonywanie zabiegów kosmetycznych ciała, dłoni i stóp	R.13	Ochrona i zagospodarowanie zasobów leśnych
A.63	Organizacja i prowadzenie archiwum	R.16	Organizacja i nadzorowanie produkcji rolniczej
A.64	Opracowywanie materiałów archiwalnych	R.17	Organizacja i nadzorowanie produkcji rolniczej i pszczelarskiej
A.65	Rozliczanie wynagrodzeń i danin publicznych	R.19	Organizowanie chowu i hodowli koni
A.66	Świadczenie usług pocztowych, finansowych i kurierskich oraz w zakresie obrotu towarowego	R.21	Projektowanie, urządzenie i pielęgnacja roślinnych obiektów architektury krajobrazu
A.67	Wykonywanie zadań rozdzielnczo-ekspedycyjnych w usługach pocztowych i kurierskich	R.23	Organizacja i prowadzenie robót związanych z budową obiektów inżynierii środowiska

Oznaczenie kwalifikacji	Nazwa kwalifikacji	Oznaczenie kwalifikacji	Nazwa kwalifikacji
A.68	Obsługa klienta w jednostkach administracji	R.26	Wykonywanie kompozycji florystycznych
A.69	Eksploatacja środków transportu drogowego	T.02	Produkcja wyrobów spożywczych z wykorzystaniem maszyn i urządzeń
A.70	Organizacja przewozu środkami transportu drogowego	T.04	Produkcja wyrobów cukierniczych
B.02	Wykonywanie robót drogowych	T.06	Sporządzanie potraw i napojów
B.05	Montaż systemów suchej zabudowy	T.07	Prowadzenie działalności turystycznej na obszarach wiejskich
B.06	Wykonywanie robót malarsko-tapeciarskich	T.08	Prowadzenie gospodarstwa agroturystycznego
B.07	Wykonywanie robót posadzkarsko-okładzinowych	T.09	Wykonywanie usług kelnerskich
B.08	Wykonywanie robót związanych z budową i remontem sieci komunalnych	T.10	Organizacja usług gastronomicznych
B.09	Wykonywanie robót związanych z montażem i remontem instalacji sanitarnych	T.11	Planowanie i realizacja usług w recepcji
B.16	Wykonywanie robót zbrojarskich i betoniarskich	T.12	Obsługa gości w obiekcie świadczącym usługi hotelarskie
B.18	Wykonywanie robót murarskich i tynkarskich	T.13	Planowanie i realizacja imprez i usług turystycznych
B.20	Montaż konstrukcji budowlanych	T.14	Prowadzenie informacji turystycznej oraz sprzedaż usług turystycznych
B.21	Montaż urządzeń i systemów energetyki odnawialnej	T.15	Organizacja żywienia i usług gastronomicznych
B.30	Sporządzanie kosztorysów oraz przygotowywanie dokumentacji przetargowej	Z.01	Świadczenie usług w zakresie masażu
B.32	Organizacja robót związanych z budową i utrzymaniem dróg i obiektów mostowych	Z.02	Wykonywanie i dobieranie przedmiotów ortopedycznych oraz środków pomocniczych
B.33	Organizacja i kontrolowanie robót budowlanych	Z.03	Ochrona osób i mienia
B.34	Wykonywanie pomiarów sytuacyjnych i wysokościowych oraz opracowywanie wyników pomiarów	Z.04	Świadczenie usług opiekuńczych osobie chorej i niesamodzielnej
B.35	Obsługa geodezyjna inwestycji budowlanych	Z.05	Świadczenie usług opiekuńczych
B.36	Wykonywanie prac geodezyjnych związanych z katastrzem i gospodarką nieruchomościami	Z.06	Świadczenie usług opiekuńczo-wspierających osobie podopiecznej
E.02	Montaż, konfiguracja i utrzymanie urządzeń sieci telekomunikacyjnych	Z.08	Udzielanie pomocy i organizowanie wsparcia osobie niepełnosprawnej
E.03	Montaż urządzeń i systemów mechatronicznych	Z.09	Świadczenie usług w zakresie terapii zajęciowej
E.05	Montaż układów i urządzeń elektronicznych	Z.11	Świadczenie usług opiekuńczych i wspomagających rozwój dziecka
E.06	Wykonywanie instalacji urządzeń elektronicznych	Z.12	Wykonywanie medycznych czynności ratunkowych i innych świadczeń opieki zdrowotnej w stanach nagłego zagrożenia zdrowotnego oraz prowadzenie edukacji w tym zakresie
E.07	Montaż i konserwacja maszyn i urządzeń elektrycznych	Z.13	Zarządzanie bezpieczeństwem w środowisku pracy
E.08	Montaż i konserwacja instalacji elektrycznych	Z.14	Prowadzenie działalności profilaktyczno-leczniczej pod nadzorem i na zlecenie lekarza dentystry oraz utrzymanie gabinetu w gotowości do pracy i prowadzenie promocji zdrowia
E.12	Montaż i eksploatacja komputerów osobistych oraz urządzeń peryferyjnych	Z.15	Asystowanie lekarzowi dentyście i utrzymanie gabinetu w gotowości do pracy
E.13	Projektowanie lokalnych sieci komputerowych i administrowanie sieciami	Z.16	Świadczenie usług w zakresie dietetyki
E.14	Tworzenie aplikacji internetowych i baz danych oraz administrowanie bazami	Z.17	Wykonywanie i naprawa wyrobów medycznych z zakresu protetyki dentystrycznej, ortodoncji oraz epitezy twarzy
E.15	Uruchamianie oraz utrzymanie terminali i przyłączy abonenckich	Z.19	Sporządzanie i wytwarzanie produktów leczniczych oraz prowadzenie obrotu środkami farmaceutycznymi i materiałami medycznymi
E.24	Eksploatacja maszyn, urządzeń i instalacji elektrycznych	Z.20	Wykonywanie dezynfekcji i sterylizacji medycznej
M.01	Użytkowanie pojazdów, maszyn, urządzeń i narzędzi stosowanych w rolnictwie	Z.21	Świadczenie usług medycznych w zakresie diagnostyki obrazowej, elektromedycznej i radioterapii
M.02	Obsługa techniczna oraz naprawa pojazdów, maszyn i urządzeń stosowanych w rolnictwie	Z.23	Zarządzanie działaniami ratowniczymi
M.08	Wykonywanie prac wiertniczych		

## II. OGÓLNE INFORMACJE O EGZAMINIE POTWIERDZAJĄCYM KWALIFIKACJE W ZAWODZIE

Egzamin potwierdzający kwalifikacje w zawodzie, zwany również egzaminem zawodowym, jest formą oceny poziomu opanowania przez zdającego wiedzy i umiejętności z zakresu danej kwalifikacji wyodrębnionej w zawodzie, ustalonych w podstawie programowej kształcenia w zawodach. Składa się z części pisemnej i części praktycznej.

Część pisemna egzaminu mogła być przeprowadzona z wykorzystaniem:

- systemu elektronicznego
- lub
- arkuszy egzaminacyjnych i kart odpowiedzi.

Terminy przeprowadzenia egzaminu zawodowego ustalone zostały przez Dyrektora Centralnej Komisji Egzaminacyjnej:

- część pisemna - w dniu 8 stycznia 2015 roku,
- część praktyczna – od 9 stycznia do 27 lutego 2015 roku.

Egzamin przeprowadzono w 95 kwalifikacjach – dla uczniów i absolwentów szkół zawodowych, eksternów oraz absolwentów kwalifikacyjnych kursów zawodowych.

Do egzaminu w zawodzie przystąpiło na terenie woj. małopolskiego, 8565 zdających, w tym do obu części egzaminu – 6579 zdających.

Świadectwa kwalifikacyjne otrzymało 76,46% zdających spośród wszystkich, którzy przystąpili do obu części egzaminu.

CZĘŚĆ PISEMNA		CZĘŚĆ PRAKTYCZNA		ŚWIADECTWA KWALIFIKACYJNE*
przystąpiło	zdało	przystąpiło	zdało	otrzymało
7497	6412	7647	6259	5030
	85,53%		81,85%	76,46%

W tabeli 3 przedstawiono zestawienie zbiorcze wyników zdających w woj. małopolskim w rozbiciu na typ deklaracji (uwzględniono tylko przystępujących do obu części egzaminu).

Tabela 3. Zestawienie zbiorcze wyników zdających w woj. małopolskim

Typ deklaracji	Województwo	Liczba kwalifikacji	Liczba zdających	Zdawalność w %
absolwenci szkół	małopolskie	15	54	27,78%
eksterni	małopolskie	16	27	77,78%
absolwenci KKZ	małopolskie	25	468	69,66%
uczniowie	małopolskie	71	6030	77,41%

Do egzaminu z wykorzystaniem systemu elektronicznego przystąpiło 1122 zdających w 37 kwalifikacjach spośród wszystkich, którzy przystąpili do części pisemnej egzaminu.

\* obejmuje tylko zdających, którzy uzyskali wyniki z obu części egzaminu (przystąpili do obu części egzaminu)

Wyniki części pisemnej i praktycznej egzaminu w zawodach ustaliła okręgowa komisja egzaminacyjna po elektronicznym odczytaniu wypełnionej odpowiednio karty odpowiedzi oraz karty oceny na podstawie liczby punktów uzyskanych przez zdających.

Zdający zdał egzamin zawodowy, jeżeli uzyskał:

- z części pisemnej - co najmniej 50% punktów możliwych do uzyskania (na 40 punktów)

oraz

- z części praktycznej – co najmniej 75% punktów możliwych do uzyskania (na 100 punktów).

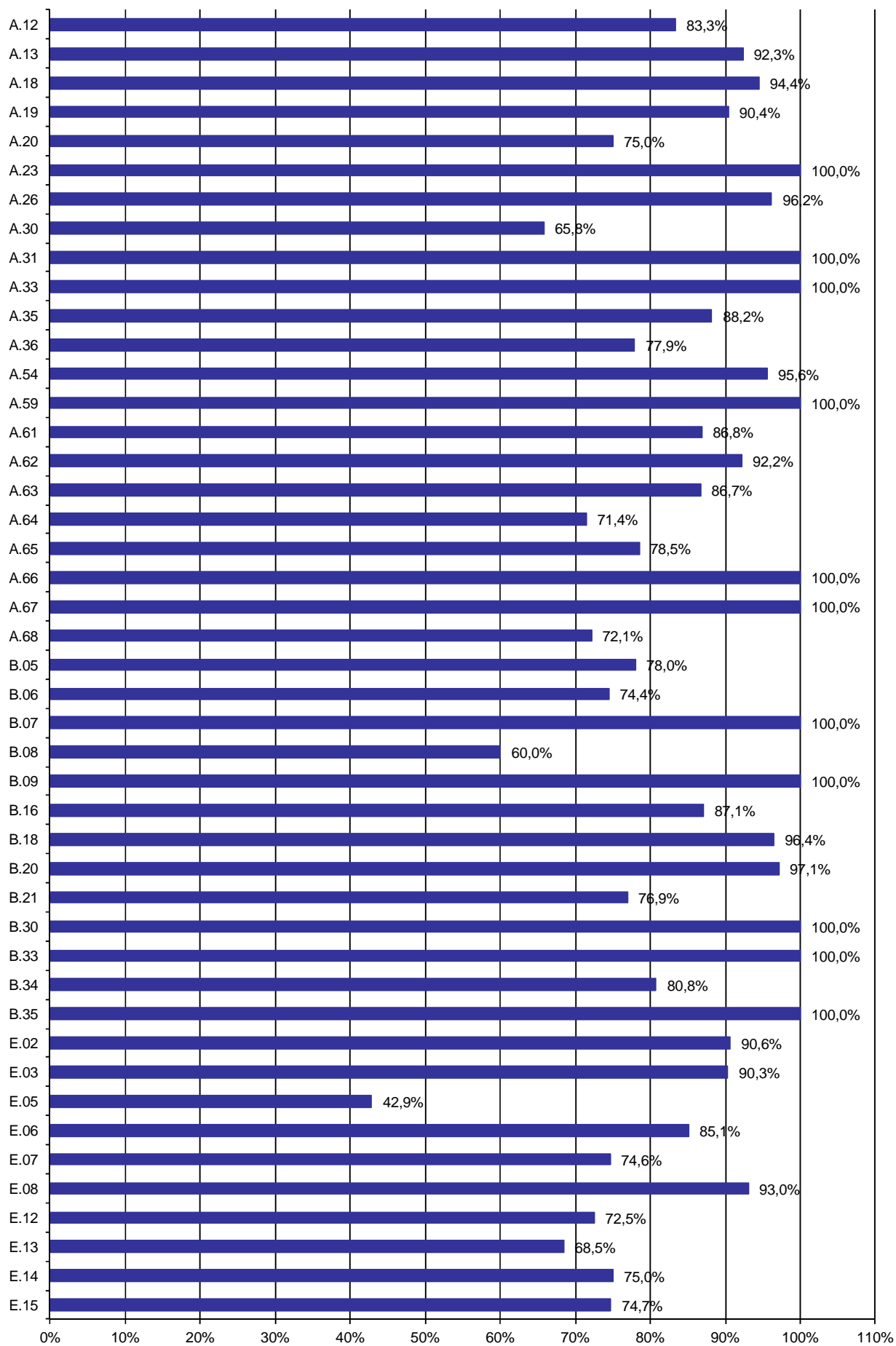
### III. WYNIKI EGZAMINU DLA WOJ. MAŁOPOLSKIEGO

## WYNIKI OGÓLNE EGZAMINU POTWIERDZAJĄCEGO KWALIFIKACJE W ZAWODZIE

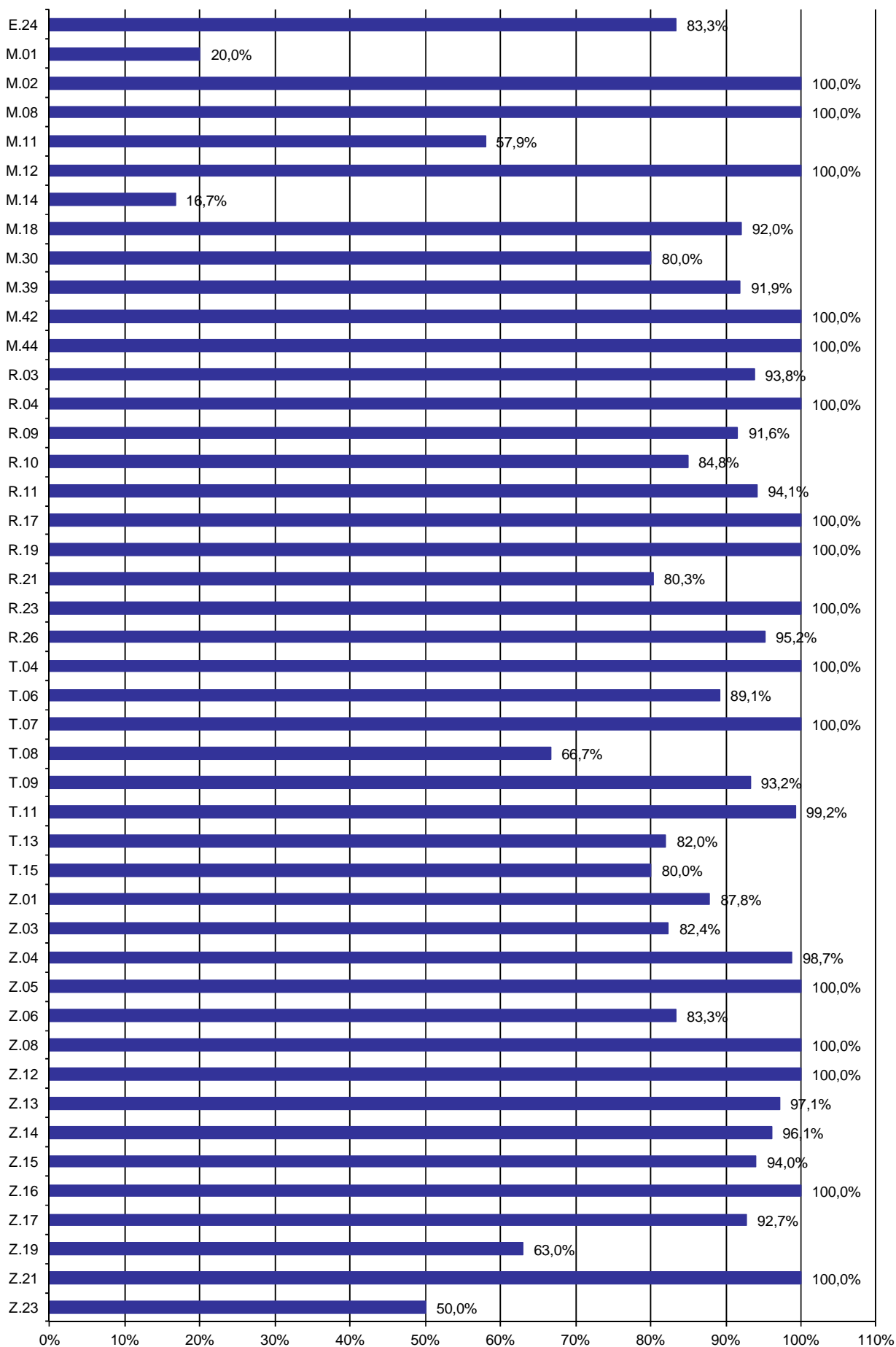
Tabela 4. Wyniki egzaminu w poszczególnych kwalifikacjach

Lp.	Oznaczenie kwalifikacji	Przystąpiło do części pisemnej	Zdało część pisemną		Przystąpiło do części praktycznej	Zdało część praktyczną		Przystąpiło do dwóch części egzaminu	Otrzymało świadectwo kwalifikacyjne (spośród zdających 2 części egzaminu)	
		liczba	liczba	%	liczba	liczba	%	liczba	liczba	%
1.	A.12	72	60	83,33%	74	72	97,30%	72	59	81,94%
2.	A.13	13	12	92,31%	13	11	84,62%	13	10	76,92%
3.	A.18	36	34	94,44%	36	36	100,00%	36	34	94,44%
4.	A.19	52	47	90,38%	51	50	98,04%	50	45	90,00%
5.	A.20	8	6	75,00%	9	9	100,00%	8	6	75,00%
6.	A.22				2	2	100,00%			
7.	A.23	8	8	100,00%	8	7	87,50%	8	7	87,50%
8.	A.25				1	1	100,00%			
9.	A.26	26	25	96,15%	103	82	79,61%	23	19	82,61%
10.	A.30	38	25	65,79%	103	82	79,61%	31	18	58,06%
11.	A.31	2	2	100,00%	1	1	100,00%	1	1	100,00%
12.	A.33	4	4	100,00%	15	10	66,67%	3	1	33,33%
13.	A.34				5	2	40,00%			
14.	A.35	246	217	88,21%	268	244	91,04%	204	176	86,27%
15.	A.36	145	113	77,93%	167	102	61,08%	125	74	59,20%
16.	A.54	45	43	95,56%	51	33	64,71%	44	30	68,18%
17.	A.59	1	1	100,00%						
18.	A.61	395	343	86,84%	577	239	41,42%	377	141	37,40%
19.	A.62	102	94	92,16%	111	98	88,29%	89	79	88,76%
20.	A.63	15	13	86,67%	18	13	72,22%	14	11	78,57%
21.	A.64	7	5	71,43%	7	1	14,29%	7	0	0,00%
22.	A.65	79	62	78,48%	62	56	90,32%	54	44	81,48%
23.	A.66	15	15	100,00%	15	15	100,00%	15	15	100,00%
24.	A.67	7	7	100,00%	8	2	25,00%	6	2	33,33%
25.	A.68	104	75	72,12%	124	17	13,71%	90	12	13,33%
26.	B.05	350	273	78,00%	298	266	89,26%	288	221	76,74%
27.	B.06	90	67	74,44%	46	45	97,83%	27	22	81,48%
28.	B.07	1	1	100,00%	1	1	100,00%	1	1	100,00%
29.	B.08	10	6	60,00%	1	0	0,00%	1	0	0,00%
30.	B.09	1	1	100,00%	1	1	100,00%	1	1	100,00%
31.	B.16	201	175	87,06%	202	201	99,50%	200	173	86,50%
32.	B.18	561	541	96,43%	557	557	100,00%	556	537	96,58%
33.	B.20	69	67	97,10%	69	68	98,55%	69	66	95,65%
34.	B.21	26	20	76,92%	21	15	71,43%	21	12	57,14%
35.	B.30	1	1	100,00%						
36.	B.33	3	3	100,00%	3	1	33,33%	3	1	33,33%
37.	B.34	52	42	80,77%	45	43	95,56%	36	30	83,33%
38.	B.35	12	12	100,00%	12	9	75,00%	12	9	75,00%
39.	B.36				1	0	0,00%			
40.	E.02	32	29	90,63%	33	32	96,97%	32	28	87,50%
41.	E.03	300	271	90,33%	306	272	88,89%	300	251	83,67%
42.	E.05	7	3	42,86%	9	3	33,33%	7	2	28,57%
43.	E.06	201	171	85,07%	202	200	99,01%	199	169	84,92%
44.	E.07	323	241	74,61%	311	292	93,89%	311	234	75,24%
45.	E.08	43	40	93,02%	44	38	86,36%	43	35	81,40%

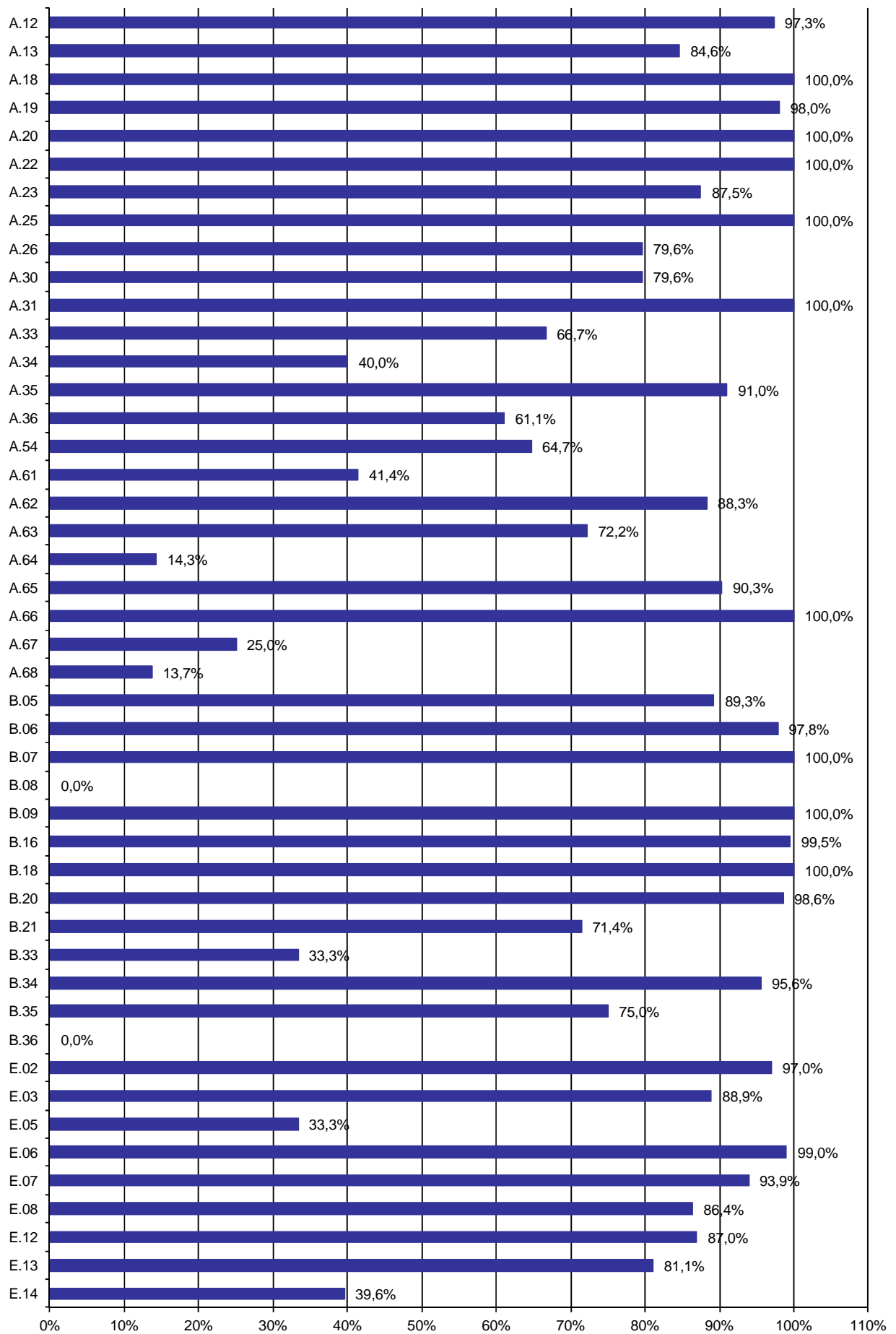
Lp.	Oznaczenie kwalifikacji	Przystąpiło do części pisemnej	Zdało część pisemną		Przystąpiło do części praktycznej	Zdało część praktyczną		Przystąpiło do dwóch części egzaminu	Otrzymało świadectwo kwalifikacyjne (spośród zdających 2 części egzaminu)	
		liczba	liczba	%	liczba	liczba	%	liczba	liczba	%
46.	E.12	579	420	72,54%	368	320	86,96%	253	177	69,96%
47.	E.13	168	115	68,45%	148	120	81,08%	131	85	64,89%
48.	E.14	40	30	75,00%	48	19	39,58%	31	13	41,94%
49.	E.15	91	68	74,73%	71	69	97,18%	67	54	80,60%
50.	E.24	12	10	83,33%	11	10	90,91%	11	8	72,73%
51.	M.01	25	5	20,00%	1	1	100,00%	1	0	0,00%
52.	M.02	14	14	100,00%	14	14	100,00%	13	13	100,00%
53.	M.08	47	47	100,00%	46	45	97,83%	45	44	97,78%
54.	M.11	214	124	57,94%	199	198	99,50%	194	115	59,28%
55.	M.12	33	33	100,00%	30	28	93,33%	29	27	93,10%
56.	M.14	6	1	16,67%	2	2	100,00%	1	0	0,00%
57.	M.18	502	462	92,03%	504	491	97,42%	495	448	90,51%
58.	M.30	10	8	80,00%	10	10	100,00%	10	8	80,00%
59.	M.34				3	3	100,00%			
60.	M.39	74	68	91,89%	75	37	49,33%	72	34	47,22%
61.	M.42	50	50	100,00%	52	44	84,62%	49	43	87,76%
62.	M.44	1	1	100,00%						
63.	R.03	32	30	93,75%	27	27	100,00%	27	26	96,30%
64.	R.04	1	1	100,00%	1	1	100,00%	1	1	100,00%
65.	R.09	83	76	91,57%	100	24	24,00%	79	24	30,38%
66.	R.10	99	84	84,85%	98	96	97,96%	96	84	87,50%
67.	R.11	17	16	94,12%	18	18	100,00%	17	16	94,12%
68.	R.17	1	1	100,00%	2	2	100,00%	1	1	100,00%
69.	R.19	9	9	100,00%	9	7	77,78%	9	7	77,78%
70.	R.21	66	53	80,30%	77	60	77,92%	57	37	64,91%
71.	R.23	1	1	100,00%	9	2	22,22%	1	0	0,00%
72.	R.26	83	79	95,18%	83	66	79,52%	73	56	76,71%
73.	T.04	15	15	100,00%	15	15	100,00%	15	15	100,00%
74.	T.06	322	287	89,13%	320	319	99,69%	320	286	89,38%
75.	T.07	2	2	100,00%	10	1	10,00%	2	1	50,00%
76.	T.08	3	2	66,67%	1	1	100,00%	1	1	100,00%
77.	T.09	44	41	93,18%	50	50	100,00%	44	41	93,18%
78.	T.11	128	127	99,22%	227	183	80,62%	128	117	91,41%
79.	T.13	100	82	82,00%	97	74	76,29%	90	65	72,22%
80.	T.15	10	8	80,00%	10	3	30,00%	10	3	30,00%
81.	Z.01	41	36	87,80%	54	48	88,89%	39	34	87,18%
82.	Z.03	17	14	82,35%	22	1	4,55%	16	1	6,25%
83.	Z.04	79	78	98,73%	79	76	96,20%	73	72	98,63%
84.	Z.05	57	57	100,00%	54	52	96,30%	54	52	96,30%
85.	Z.06	24	20	83,33%	19	19	100,00%	19	18	94,74%
86.	Z.08	23	23	100,00%	26	26	100,00%	23	23	100,00%
87.	Z.12	43	43	100,00%	45	45	100,00%	43	43	100,00%
88.	Z.13	414	402	97,10%	436	226	51,83%	398	208	52,26%
89.	Z.14	51	49	96,08%	32	28	87,50%	30	27	90,00%
90.	Z.15	50	47	94,00%	50	48	96,00%	34	32	94,12%
91.	Z.16	1	1	100,00%	1	1	100,00%	1	1	100,00%
92.	Z.17	55	51	92,73%	55	55	100,00%	55	51	92,73%
93.	Z.19	27	17	62,96%	16	14	87,50%	14	13	92,86%
94.	Z.21	28	28	100,00%	28	28	100,00%	28	28	100,00%
95.	Z.23	2	1	50,00%	3	3	100,00%	2	1	50,00%
<b>Łącznie:</b>		<b>7497</b>	<b>6412</b>	<b>85,53%</b>	<b>7647</b>	<b>6259</b>	<b>81,85%</b>	<b>6579</b>	<b>5030</b>	<b>76,46%</b>

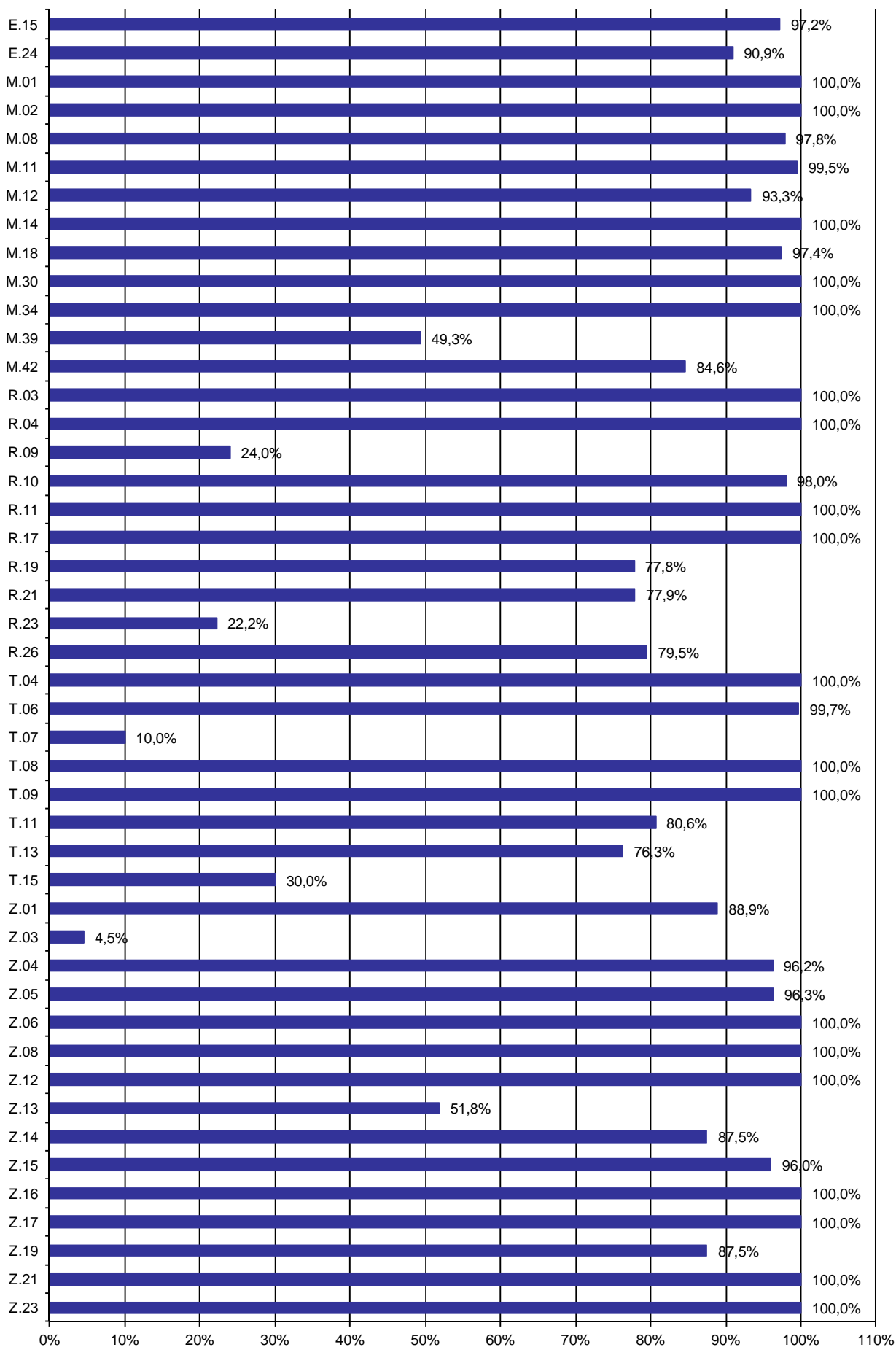




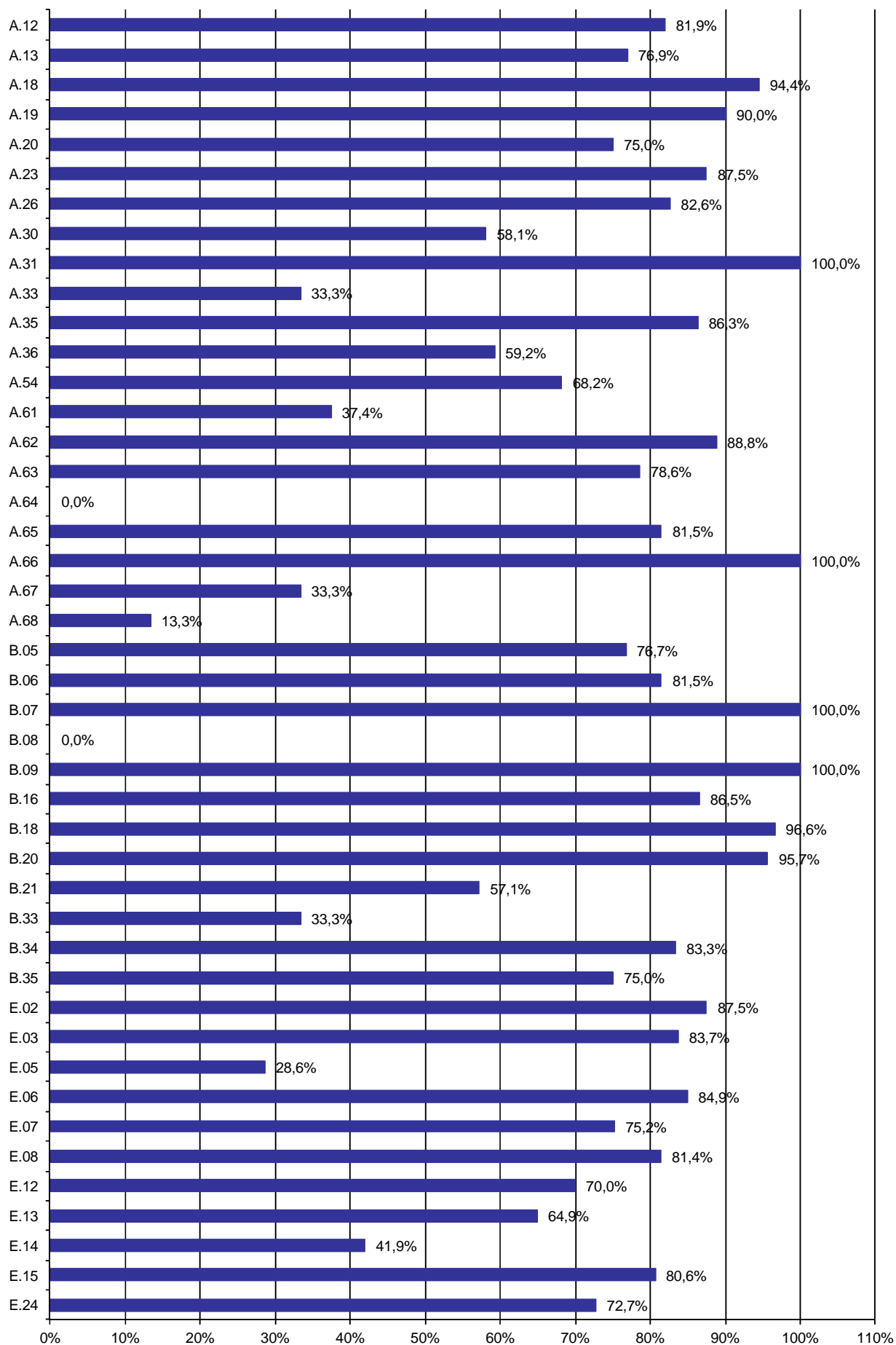


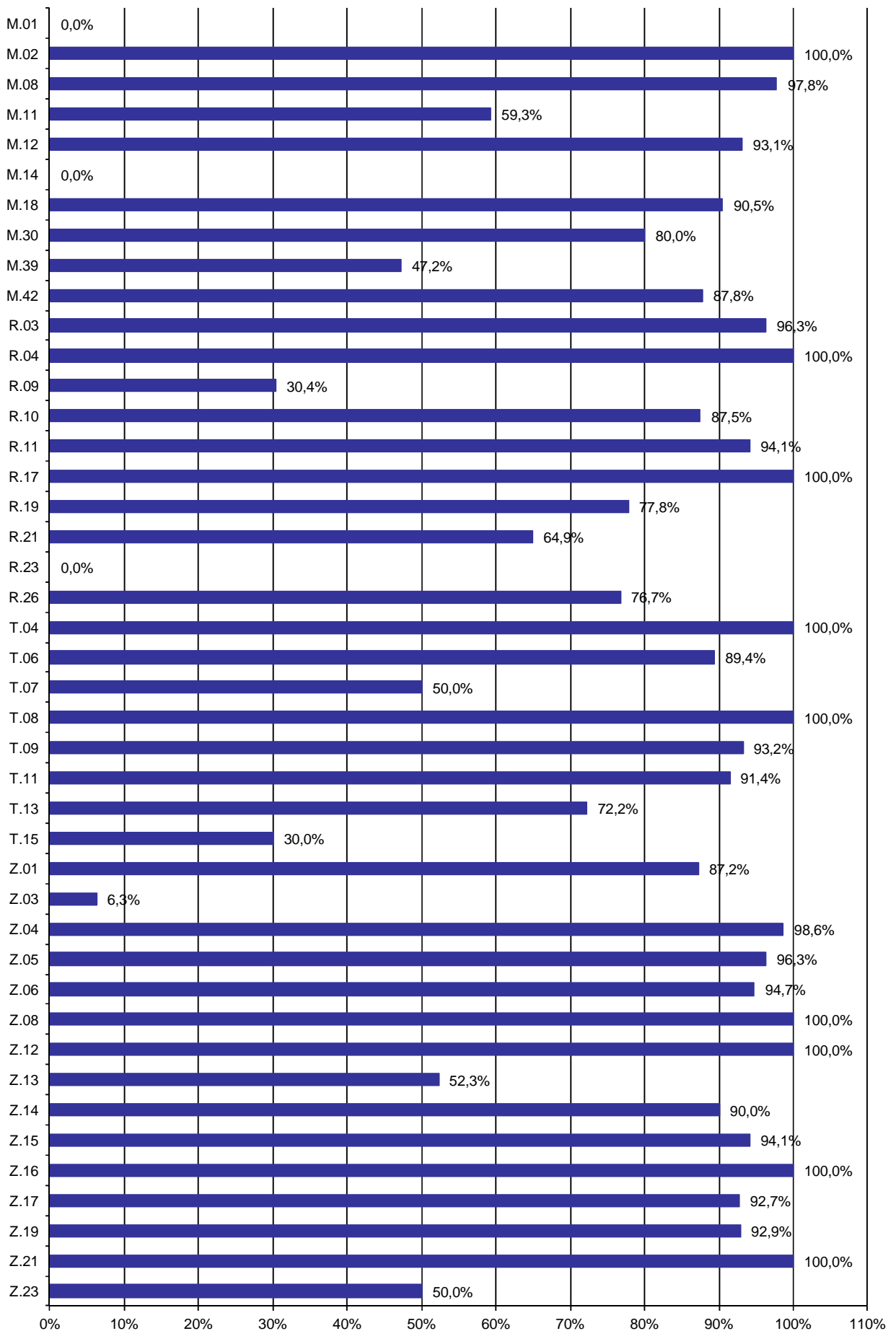
Wykres 1. Procent absolwentów, którzy zdali część pisemną egzaminu w poszczególnych kwalifikacjach





Wykres 2. Procent absolwentów, którzy zdali część praktyczną egzaminu w poszczególnych kwalifikacjach





Wykres 3. Procent absolwentów, którzy zdali część pisemną i praktyczną egzaminu w poszczególnych kwalifikacjach

**Tabela 5. Zdawalność egzaminu z podziałem na eksternów, absolwentów KKZ, uczniów i absolwentów szkół w poszczególnych kwalifikacjach wyrażona w %**

Lp.	Oznaczenie kwalifikacji	Zdawalność ekstern			Zdawalność kursant			Zdawalność uczeń			Zdawalność absolwent		
		Część pisemna	Część prakt.	Cały egzamin	Część pisemna	Część prakt.	Cały egzamin	Część pisemna	Część prakt.	Cały egzamin	Część pisemna	Część prakt.	Cały egzamin
1.	A.12							83,33%	97,30%	81,94%			
2.	A.13							92,31%	84,62%	76,92%			
3.	A.18							94,44%	100,00%	94,44%			
4.	A.19	0,00%	100,00%	0,00%	92,86%	92,31%	92,31%	91,89%	100,00%	91,67%		100,00%	
5.	A.20	100,00%	100,00%	100,00%		100,00%		71,43%	100,00%	71,43%			
6.	A.22		100,00%										
7.	A.23				100,00%	87,50%	87,50%						
8.	A.25					100,00%							
9.	A.26							96,15%	79,61%	82,61%			
10.	A.30				100,00%			64,86%	79,61%	58,06%			
11.	A.31				100,00%	100,00%	100,00%						
12.	A.33							100,00%	66,67%	33,33%			
13.	A.34											40,00%	
14.	A.35				83,33%	80,00%	80,00%	88,33%	91,25%	86,43%			
15.	A.36				100,00%	100,00%	100,00%	78,01%	61,69%	58,68%	66,67%	50,00%	66,67%
16.	A.54							95,56%	64,71%	68,18%			
17.	A.59							100,00%					
18.	A.61		0,00%					87,02%	41,86%	37,33%	50,00%	37,50%	50,00%
19.	A.62				100,00%	100,00%	100,00%	92,71%	90,32%	88,64%	80,00%	76,47%	
20.	A.63							86,67%	72,22%	78,57%			
21.	A.64							71,43%	14,29%	0,00%			
22.	A.65							81,82%	91,67%	87,23%	70,83%	85,71%	42,86%
23.	A.66							100,00%	100,00%	100,00%			
24.	A.67							100,00%	33,33%	33,33%		0,00%	
25.	A.68							76,25%	15,19%	15,38%	58,33%	11,11%	0,00%
26.	B.05	100,00%	100,00%	100,00%	100,00%	100,00%	100,00%	77,81%	89,15%	76,49%			
27.	B.06	100,00%	100,00%	100,00%				74,16%	97,78%	80,77%			
28.	B.07	100,00%	100,00%	100,00%									
29.	B.08							60,00%	0,00%	0,00%			
30.	B.09	100,00%	100,00%	100,00%									
31.	B.16							87,06%	99,50%	86,50%			
32.	B.18							96,43%	100,00%	96,58%			
33.	B.20							97,10%	98,55%	95,65%			
34.	B.21							76,92%	71,43%	57,14%			
35.	B.30							100,00%					
36.	B.33				100,00%	33,33%	33,33%						
37.	B.34							80,77%	95,56%	83,33%			
38.	B.35							100,00%	75,00%	75,00%			
39.	B.36											0,00%	
40.	E.02							90,63%	96,97%	87,50%			
41.	E.03							90,33%	88,89%	83,67%			
42.	E.05							42,86%	33,33%	28,57%			
43.	E.06							85,07%	99,01%	84,92%			
44.	E.07				100,00%	100,00%	100,00%	74,53%	93,87%	75,16%			
45.	E.08				100,00%	100,00%	100,00%	90,63%	81,25%	75,00%			
46.	E.12	0,00%	100,00%	0,00%	100,00%			72,77%	87,29%	70,24%	50,00%	60,00%	
47.	E.13							68,13%	81,69%	65,89%	75,00%	66,67%	0,00%
48.	E.14				83,33%	50,00%	50,00%	76,19%	45,00%	50,00%	69,23%	31,82%	14,29%
49.	E.15							74,73%	97,18%	80,60%			
50.	E.24	100,00%	100,00%	100,00%	81,82%	90,00%	70,00%						
51.	M.01							20,00%	100,00%	0,00%			

Lp.	Oznaczenie kwalifikacji	Zdawalność ekstern			Zdawalność kursant			Zdawalność uczniów			Zdawalność absolwent		
		Część pisemna	Część prakt.	Cały egzamin	Część pisemna	Część prakt.	Cały egzamin	Część pisemna	Część prakt.	Cały egzamin	Część pisemna	Część prakt.	Cały egzamin
52.	M.02				100,00%	100,00%	100,00%						
53.	M.08							100,00%	97,83%	97,78%			
54.	M.11	81,82%	100,00%	77,78%	56,65%	99,47%	58,38%						
55.	M.12	100,00%	100,00%	100,00%	100,00%	50,00%	50,00%	100,00%	96,30%	96,15%			
56.	M.14				16,67%	100,00%	0,00%						
57.	M.18	100,00%	100,00%	100,00%				92,00%	97,60%	90,47%		0,00%	
58.	M.30				80,00%	100,00%	80,00%						
59.	M.34											100,00%	
60.	M.39		100,00%		91,89%	48,65%	47,22%						
61.	M.42	100,00%	100,00%	100,00%	100,00%	86,67%	89,66%	100,00%	85,00%	84,21%		0,00%	
62.	M.44				100,00%								
63.	R.03				96,43%	100,00%	96,30%	75,00%					
64.	R.04	100,00%	100,00%	100,00%									
65.	R.09							91,46%	24,74%	30,77%	100,00%	0,00%	0,00%
66.	R.10							84,85%	97,92%	87,50%		100,00%	
67.	R.11							100,00%	100,00%	100,00%	66,67%	100,00%	66,67%
68.	R.17	100,00%	100,00%	100,00%									
69.	R.19							100,00%	77,78%	77,78%			
70.	R.21							80,30%	77,92%	64,91%			
71.	R.23							100,00%	22,22%	0,00%			
72.	R.26				100,00%	83,33%	83,33%	94,59%	78,38%	76,12%	100,00%	100,00%	
73.	T.04							100,00%	100,00%	100,00%			
74.	T.06	50,00%	50,00%	50,00%	81,82%	100,00%	88,89%	89,64%	100,00%	89,64%			
75.	T.07							100,00%	0,00%	0,00%	100,00%	25,00%	100,00%
76.	T.08										66,67%	100,00%	100,00%
77.	T.09							93,18%	100,00%	93,18%			
78.	T.11							99,22%	80,62%	91,41%			
79.	T.13							82,00%	76,29%	72,22%			
80.	T.15				85,71%	14,29%	14,29%	66,67%	66,67%	66,67%			
81.	Z.01							87,80%	97,50%	87,18%		64,29%	
82.	Z.03		0,00%					87,50%	6,25%	6,25%	0,00%	0,00%	
83.	Z.04				100,00%	100,00%	100,00%	100,00%	100,00%	100,00%	83,33%	57,14%	0,00%
84.	Z.05				100,00%	100,00%	100,00%	100,00%	94,29%	94,29%	100,00%		
85.	Z.06							90,00%	100,00%	94,74%	50,00%		
86.	Z.08							100,00%	100,00%	100,00%		100,00%	
87.	Z.12							100,00%	100,00%	100,00%		100,00%	
88.	Z.13							97,04%	52,78%	53,06%	100,00%	42,50%	0,00%
89.	Z.14							100,00%	93,10%	93,10%	90,91%	33,33%	0,00%
90.	Z.15							100,00%	100,00%	100,00%	85,71%	90,48%	66,67%
91.	Z.16							100,00%	100,00%	100,00%			
92.	Z.17							92,73%	100,00%	92,73%			
93.	Z.19							92,86%	100,00%	100,00%	30,77%	33,33%	0,00%
94.	Z.21							100,00%	100,00%	100,00%			
95.	Z.23	50,00%	100,00%	50,00%									
<b>Łącznie:</b>		<b>79,31%</b>	<b>91,43%</b>	<b>77,78%</b>	<b>78,26%</b>	<b>87,50%</b>	<b>69,66%</b>	<b>86,44%</b>	<b>82,91%</b>	<b>77,41%</b>	<b>71,93%</b>	<b>47,14%</b>	<b>27,78%</b>

## WYNIKI ZDAJĄCYCH W ROZBICIU NA TYPY DEKLARACJI

Tabela 6. Wyniki egzaminu z kwalifikacji – uczniowie szkół

Lp.	Oznaczenie kwalifikacji	Przystąpiło do części pisemnej	Zdało część pisemną		Przystąpiło do części praktycznej	Zdało część praktyczną		Przystąpiło do dwóch części egzaminu	Otrzymało świadectwo kwalifikacyjne (spośród zdających 2 części egzaminu)	
		liczba	liczba	%	liczba	liczba	%	liczba	liczba	%
1.	A.12	72	60	83,33%	74	72	97,30%	72	59	81,94%
2.	A.13	13	12	92,31%	13	11	84,62%	13	10	76,92%
3.	A.18	36	34	94,44%	36	36	100,00%	36	34	94,44%
4.	A.19	37	34	91,89%	36	36	100,00%	36	33	91,67%
5.	A.20	7	5	71,43%	7	7	100,00%	7	5	71,43%
6.	A.26	26	25	96,15%	103	82	79,61%	23	19	82,61%
7.	A.30	37	24	64,86%	103	82	79,61%	31	18	58,06%
8.	A.33	4	4	100,00%	15	10	66,67%	3	1	33,33%
9.	A.35	240	212	88,33%	263	240	91,25%	199	172	86,43%
10.	A.36	141	110	78,01%	154	95	61,69%	121	71	58,68%
11.	A.54	45	43	95,56%	51	33	64,71%	44	30	68,18%
12.	A.59	1	1	100,00%						
13.	A.61	393	342	87,02%	528	221	41,86%	375	140	37,33%
14.	A.62	96	89	92,71%	93	84	90,32%	88	78	88,64%
15.	A.63	15	13	86,67%	18	13	72,22%	14	11	78,57%
16.	A.64	7	5	71,43%	7	1	14,29%	7	0	0,00%
17.	A.65	55	45	81,82%	48	44	91,67%	47	41	87,23%
18.	A.66	15	15	100,00%	15	15	100,00%	15	15	100,00%
19.	A.67	7	7	100,00%	6	2	33,33%	6	2	33,33%
20.	A.68	80	61	76,25%	79	12	15,19%	78	12	15,38%
21.	B.05	347	270	77,81%	295	263	89,15%	285	218	76,49%
22.	B.06	89	66	74,16%	45	44	97,78%	26	21	80,77%
23.	B.08	10	6	60,00%	1	0	0,00%	1	0	0,00%
24.	B.16	201	175	87,06%	202	201	99,50%	200	173	86,50%
25.	B.18	561	541	96,43%	557	557	100,00%	556	537	96,58%
26.	B.20	69	67	97,10%	69	68	98,55%	69	66	95,65%
27.	B.21	26	20	76,92%	21	15	71,43%	21	12	57,14%
28.	B.30	1	1	100,00%						
29.	B.34	52	42	80,77%	45	43	95,56%	36	30	83,33%
30.	B.35	12	12	100,00%	12	9	75,00%	12	9	75,00%
31.	E.02	32	29	90,63%	33	32	96,97%	32	28	87,50%
32.	E.03	300	271	90,33%	306	272	88,89%	300	251	83,67%
33.	E.05	7	3	42,86%	9	3	33,33%	7	2	28,57%
34.	E.06	201	171	85,07%	202	200	99,01%	199	169	84,92%
35.	E.07	322	240	74,53%	310	291	93,87%	310	233	75,16%
36.	E.08	32	29	90,63%	32	26	81,25%	32	24	75,00%
37.	E.12	573	417	72,77%	362	316	87,29%	252	177	70,24%
38.	E.13	160	109	68,13%	142	116	81,69%	129	85	65,89%
39.	E.14	21	16	76,19%	20	9	45,00%	18	9	50,00%
40.	E.15	91	68	74,73%	71	69	97,18%	67	54	80,60%
41.	M.01	25	5	20,00%	1	1	100,00%	1	0	0,00%
42.	M.08	47	47	100,00%	46	45	97,83%	45	44	97,78%
43.	M.12	30	30	100,00%	27	26	96,30%	26	25	96,15%
44.	M.18	500	460	92,00%	501	489	97,60%	493	446	90,47%
45.	M.42	19	19	100,00%	20	17	85,00%	19	16	84,21%
46.	R.03	4	3	75,00%						
47.	R.09	82	75	91,46%	97	24	24,74%	78	24	30,77%
48.	R.10	99	84	84,85%	96	94	97,92%	96	84	87,50%
49.	R.11	14	14	100,00%	14	14	100,00%	14	14	100,00%



Lp.	Oznaczenie kwalifikacji	Przystąpiło do części pisemnej	Zdało część pisemną		Przystąpiło do części praktycznej	Zdało część praktyczną		Przystąpiło do dwóch części egzaminu	Otrzymało świadectwo kwalifikacyjne (spośród zdających 2 części egzaminu)	
		liczba	liczba	%	liczba	liczba	%	liczba	liczba	%
50.	R.19	9	9	100,00%	9	7	77,78%	9	7	77,78%
51.	R.21	66	53	80,30%	77	60	77,92%	57	37	64,91%
52.	R.23	1	1	100,00%	9	2	22,22%	1	0	0,00%
53.	R.26	74	70	94,59%	74	58	78,38%	67	51	76,12%
54.	T.04	15	15	100,00%	15	15	100,00%	15	15	100,00%
55.	T.06	309	277	89,64%	309	309	100,00%	309	277	89,64%
56.	T.07	1	1	100,00%	6	0	0,00%	1	0	0,00%
57.	T.09	44	41	93,18%	50	50	100,00%	44	41	93,18%
58.	T.11	128	127	99,22%	227	183	80,62%	128	117	91,41%
59.	T.13	100	82	82,00%	97	74	76,29%	90	65	72,22%
60.	T.15	3	2	66,67%	3	2	66,67%	3	2	66,67%
61.	Z.01	41	36	87,80%	40	39	97,50%	39	34	87,18%
62.	Z.03	16	14	87,50%	16	1	6,25%	16	1	6,25%
63.	Z.04	46	46	100,00%	46	46	100,00%	46	46	100,00%
64.	Z.05	37	37	100,00%	35	33	94,29%	35	33	94,29%
65.	Z.06	20	18	90,00%	19	19	100,00%	19	18	94,74%
66.	Z.08	23	23	100,00%	24	24	100,00%	23	23	100,00%
67.	Z.12	43	43	100,00%	43	43	100,00%	43	43	100,00%
68.	Z.13	405	393	97,04%	396	209	52,78%	392	208	53,06%
69.	Z.14	29	29	100,00%	29	27	93,10%	29	27	93,10%
70.	Z.15	29	29	100,00%	29	29	100,00%	28	28	100,00%
71.	Z.16	1	1	100,00%	1	1	100,00%	1	1	100,00%
72.	Z.17	55	51	92,73%	55	55	100,00%	55	51	92,73%
73.	Z.19	14	13	92,86%	13	13	100,00%	13	13	100,00%
74.	Z.21	28	28	100,00%	28	28	100,00%	28	28	100,00%
<b>Łącznie:</b>		<b>6791</b>	<b>5870</b>	<b>86,44%</b>	<b>6835</b>	<b>5667</b>	<b>82,91%</b>	<b>6030</b>	<b>4668</b>	<b>77,41%</b>

Tabela 7. Wyniki egzaminu z kwalifikacji – absolwenci szkół

Lp.	Oznaczenie kwalifikacji	Przystąpiło do części pisemnej	Zdało część pisemną		Przystąpiło do części praktycznej	Zdało część praktyczną		Przystąpiło do dwóch części egzaminu	Otrzymało świadectwo kwalifikacyjne (spośród zdających 2 części egzaminu)	
		liczba	liczba	%	liczba	liczba	%	liczba	liczba	%
1.	A.19				1	1	100,00%			
2.	A.34				5	2	40,00%			
3.	A.36	3	2	66,67%	12	6	50,00%	3	2	66,67%
4.	A.61	2	1	50,00%	48	18	37,50%	2	1	50,00%
5.	A.62	5	4	80,00%	17	13	76,47%			
6.	A.65	24	17	70,83%	14	12	85,71%	7	3	42,86%
7.	A.67				2	0	0,00%			
8.	A.68	24	14	58,33%	45	5	11,11%	12	0	0,00%
9.	B.36				1	0	0,00%			
10.	E.12	4	2	50,00%	5	3	60,00%			
11.	E.13	8	6	75,00%	6	4	66,67%	2	0	0,00%
12.	E.14	13	9	69,23%	22	7	31,82%	7	1	14,29%
13.	M.18				1	0	0,00%			
14.	M.34				3	3	100,00%			
15.	M.42				1	0	0,00%			
16.	R.09	1	1	100,00%	3	0	0,00%	1	0	0,00%
17.	R.10				2	2	100,00%			
18.	R.11	3	2	66,67%	4	4	100,00%	3	2	66,67%
19.	R.26	3	3	100,00%	3	3	100,00%			
20.	T.07	1	1	100,00%	4	1	25,00%	1	1	100,00%

Lp.	Oznaczenie kwalifikacji	Przystąpiło do części pisemnej	Zdało część pisemną		Przystąpiło do części praktycznej	Zdało część praktyczną		Przystąpiło do dwóch części egzaminu	Otrzymało świadectwo kwalifikacyjne (spośród zdających 2 części egzaminu)	
			liczba	liczba		%	liczba		liczba	%
21.	T.08	3	2	66,67%	1	1	100,00%	1	1	100,00%
22.	Z.01				14	9	64,29%			
23.	Z.03	1	0	0,00%	5	0	0,00%			
24.	Z.04	6	5	83,33%	7	4	57,14%	1	0	0,00%
25.	Z.05	1	1	100,00%						
26.	Z.06	4	2	50,00%						
27.	Z.08				2	2	100,00%			
28.	Z.12				2	2	100,00%			
29.	Z.13	9	9	100,00%	40	17	42,50%	6	0	0,00%
30.	Z.14	22	20	90,91%	3	1	33,33%	1	0	0,00%
31.	Z.15	21	18	85,71%	21	19	90,48%	6	4	66,67%
32.	Z.19	13	4	30,77%	3	1	33,33%	1	0	0,00%
<b>Łącznie:</b>		<b>171</b>	<b>123</b>	<b>71,93%</b>	<b>297</b>	<b>140</b>	<b>47,14%</b>	<b>54</b>	<b>15</b>	<b>27,78%</b>

Tabela 8. Wyniki egzaminu z kwalifikacji – absolwenci kwalifikacyjnych kursów zawodowych

Lp.	Oznaczenie kwalifikacji	Przystąpiło do części pisemnej	Zdało część pisemną		Przystąpiło do części praktycznej	Zdało część praktyczną		Przystąpiło do dwóch części egzaminu	Otrzymało świadectwo kwalifikacyjne (spośród zdających 2 części egzaminu)	
			liczba	liczba		%	liczba		liczba	%
1.	A.19	14	13	92,86%	13	12	92,31%	13	12	92,31%
2.	A.20				1	1	100,00%			
3.	A.23	8	8	100,00%	8	7	87,50%	8	7	87,50%
4.	A.25				1	1	100,00%			
5.	A.30	1	1	100,00%						
6.	A.31	2	2	100,00%	1	1	100,00%	1	1	100,00%
7.	A.35	6	5	83,33%	5	4	80,00%	5	4	80,00%
8.	A.36	1	1	100,00%	1	1	100,00%	1	1	100,00%
9.	A.62	1	1	100,00%	1	1	100,00%	1	1	100,00%
10.	B.05	2	2	100,00%	2	2	100,00%	2	2	100,00%
11.	B.33	3	3	100,00%	3	1	33,33%	3	1	33,33%
12.	E.07	1	1	100,00%	1	1	100,00%	1	1	100,00%
13.	E.08	11	11	100,00%	12	12	100,00%	11	11	100,00%
14.	E.12	1	1	100,00%						
15.	E.14	6	5	83,33%	6	3	50,00%	6	3	50,00%
16.	E.24	11	9	81,82%	10	9	90,00%	10	7	70,00%
17.	M.02	14	14	100,00%	14	14	100,00%	13	13	100,00%
18.	M.11	203	115	56,65%	189	188	99,47%	185	108	58,38%
19.	M.12	2	2	100,00%	2	1	50,00%	2	1	50,00%
20.	M.14	6	1	16,67%	2	2	100,00%	1	0	0,00%
21.	M.30	10	8	80,00%	10	10	100,00%	10	8	80,00%
22.	M.39	74	68	91,89%	74	36	48,65%	72	34	47,22%
23.	M.42	30	30	100,00%	30	26	86,67%	29	26	89,66%
24.	M.44	1	1	100,00%						
25.	R.03	28	27	96,43%	27	27	100,00%	27	26	96,30%
26.	R.26	6	6	100,00%	6	5	83,33%	6	5	83,33%
27.	T.06	11	9	81,82%	9	9	100,00%	9	8	88,89%
28.	T.15	7	6	85,71%	7	1	14,29%	7	1	14,29%
29.	Z.04	27	27	100,00%	26	26	100,00%	26	26	100,00%
30.	Z.05	19	19	100,00%	19	19	100,00%	19	19	100,00%
<b>Łącznie:</b>		<b>506</b>	<b>396</b>	<b>78,26%</b>	<b>480</b>	<b>420</b>	<b>87,50%</b>	<b>468</b>	<b>326</b>	<b>69,66%</b>

Tabela 9. Wyniki egzaminu z kwalifikacji – eksterni

Lp.	Oznaczenie kwalifikacji	Przystąpiło do części pisemnej	Zdało część pisemną		Przystąpiło do części praktycznej	Zdało część praktyczną		Przystąpiło do dwóch części egzaminu	Otrzymało świadectwo kwalifikacyjne (spośród zdających 2 części egzaminu)	
		liczba	liczba	%	liczba	liczba	%	liczba	liczba	%
1.	A.19	1	0	0,00%	1	1	100,00%	1	0	0,00%
2.	A.20	1	1	100,00%	1	1	100,00%	1	1	100,00%
3.	A.22				2	2	100,00%			
4.	A.61				1	0	0,00%			
5.	B.05	1	1	100,00%	1	1	100,00%	1	1	100,00%
6.	B.06	1	1	100,00%	1	1	100,00%	1	1	100,00%
7.	B.07	1	1	100,00%	1	1	100,00%	1	1	100,00%
8.	B.09	1	1	100,00%	1	1	100,00%	1	1	100,00%
9.	E.12	1	0	0,00%	1	1	100,00%	1	0	0,00%
10.	E.24	1	1	100,00%	1	1	100,00%	1	1	100,00%
11.	M.11	11	9	81,82%	10	10	100,00%	9	7	77,78%
12.	M.12	1	1	100,00%	1	1	100,00%	1	1	100,00%
13.	M.18	2	2	100,00%	2	2	100,00%	2	2	100,00%
14.	M.39				1	1	100,00%			
15.	M.42	1	1	100,00%	1	1	100,00%	1	1	100,00%
16.	R.04	1	1	100,00%	1	1	100,00%	1	1	100,00%
17.	R.17	1	1	100,00%	2	2	100,00%	1	1	100,00%
18.	T.06	2	1	50,00%	2	1	50,00%	2	1	50,00%
19.	Z.03				1	0	0,00%			
20.	Z.23	2	1	50,00%	3	3	100,00%	2	1	50,00%
<b>Łącznie:</b>		<b>29</b>	<b>23</b>	<b>79,31%</b>	<b>35</b>	<b>32</b>	<b>91,43%</b>	<b>27</b>	<b>21</b>	<b>77,78%</b>

## WYNIKI CZĘŚCI PISEMNEJ W ROZBICIU NA FORMĘ TESTU

Tabela 10. Wyniki uczniów szkół z części pisemnej egzaminu przeprowadzonej z wykorzystaniem arkuszy egzaminacyjnych i komputera

Lp.	Oznaczenie kwalifikacji	Arkusze egzaminacyjne			Komputer		
		Przystąpiło	Zdało	Zdało %	Przystąpiło	Zdało	Zdało %
1.	A.12	26	19	73,08%	46	41	89,13%
2.	A.13	13	12	92,31%			
3.	A.18	36	34	94,44%			
4.	A.19	46	41	89,13%	6	6	100,00%
5.	A.20	8	6	75,00%			
6.	A.23				8	8	100,00%
7.	A.26	18	17	94,44%	8	8	100,00%
8.	A.30	32	22	68,75%	6	3	50,00%
9.	A.31	2	2	100,00%			
10.	A.33	4	4	100,00%			
11.	A.35	145	121	83,45%	101	96	95,05%
12.	A.36	145	113	77,93%			
13.	A.54	32	31	96,88%	13	12	92,31%
14.	A.59	1	1	100,00%			
15.	A.61	370	320	86,49%	25	23	92,00%
16.	A.62	101	93	92,08%	1	1	100,00%
17.	A.63	15	13	86,67%			
18.	A.64	7	5	71,43%			
19.	A.65	79	62	78,48%			
20.	A.66	15	15	100,00%			
21.	A.67	7	7	100,00%			
22.	A.68	99	73	73,74%	5	2	40,00%
23.	B.05	335	260	77,61%	15	13	86,67%
24.	B.06	83	62	74,70%	7	5	71,43%
25.	B.07	1	1	100,00%			
26.	B.08	10	6	60,00%			
27.	B.09	1	1	100,00%			
28.	B.16	194	170	87,63%	7	5	71,43%
29.	B.18	344	329	95,64%	217	212	97,70%
30.	B.20	69	67	97,10%			
31.	B.21	13	9	69,23%	13	11	84,62%
32.	B.30	1	1	100,00%			
33.	B.33	3	3	100,00%			
34.	B.34	40	36	90,00%	12	6	50,00%
35.	B.35				12	12	100,00%
36.	E.02	32	29	90,63%			
37.	E.03	211	193	91,47%	89	78	87,64%
38.	E.05				7	3	42,86%
39.	E.06	171	150	87,72%	30	21	70,00%
40.	E.07	166	123	74,10%	157	118	75,16%
41.	E.08	43	40	93,02%			
42.	E.12	456	341	74,78%	123	79	64,23%
43.	E.13	167	114	68,26%	1	1	100,00%
44.	E.14	34	25	73,53%	6	5	83,33%
45.	E.15	90	68	75,56%	1	0	0,00%
46.	E.24	12	10	83,33%			
47.	M.01	11	3	27,27%	14	2	14,29%
48.	M.02	14	14	100,00%			
49.	M.08	47	47	100,00%			
50.	M.11	214	124	57,94%			
51.	M.12	28	28	100,00%	5	5	100,00%

Lp.	Oznaczenie kwalifikacji	Arkusze egzaminacyjne			Komputer		
		Przystąpiło	Zdało	Zdało %	Przystąpiło	Zdało	Zdało %
52.	M.14	6	1	16,67%			
53.	M.18	401	375	93,52%	101	87	86,14%
54.	M.30	10	8	80,00%			
55.	M.39	74	68	91,89%			
56.	M.42	36	36	100,00%	14	14	100,00%
57.	M.44	1	1	100,00%			
58.	R.03	32	30	93,75%			
59.	R.04	1	1	100,00%			
60.	R.09	83	76	91,57%			
61.	R.10	99	84	84,85%			
62.	R.11	17	16	94,12%			
63.	R.17	1	1	100,00%			
64.	R.19	9	9	100,00%			
65.	R.21	66	53	80,30%			
66.	R.23				1	1	100,00%
67.	R.26	83	79	95,18%			
68.	T.04	15	15	100,00%			
69.	T.06	322	287	89,13%			
70.	T.07	2	2	100,00%			
71.	T.08	3	2	66,67%			
72.	T.09	44	41	93,18%			
73.	T.11	128	127	99,22%			
74.	T.13	100	82	82,00%			
75.	T.15	10	8	80,00%			
76.	Z.01	41	36	87,80%			
77.	Z.03	16	14	87,50%	1	0	0,00%
78.	Z.04	62	61	98,39%	17	17	100,00%
79.	Z.05	38	38	100,00%	19	19	100,00%
80.	Z.06	24	20	83,33%			
81.	Z.08	23	23	100,00%			
82.	Z.12	43	43	100,00%			
83.	Z.13	397	386	97,23%	17	16	94,12%
84.	Z.14	51	49	96,08%			
85.	Z.15	38	37	97,37%	12	10	83,33%
86.	Z.16	1	1	100,00%			
87.	Z.17	55	51	92,73%			
88.	Z.19	24	15	62,50%	3	2	66,67%
89.	Z.21	28	28	100,00%			
90.	Z.23				2	1	50,00%
<b>Łącznie:</b>		<b>6375</b>	<b>5469</b>	<b>85,79%</b>	<b>1122</b>	<b>943</b>	<b>84,05%</b>

# WYNIKI OGÓLNE UCZNIÓW SZKOŁ Z EGZAMINU POTWIERDZAJĄCEGO KWALIFIKACJE W ZAWODZIE

**Tabela 11. Wyniki ogólne egzaminu z kwalifikacji w szkołach (uwzględniono wyniki uczniów przystępujących do obu części egzaminu po raz pierwszy)**

Lp.	Nazwa i adres szkoły	Oznaczenie kwalifikacji	Przystąpiło do obu części egzaminu po raz pierwszy	Zdało część pisemną		Zdało część praktyczną		Otrzymało świadectwo kwalifikacyjne		Średnia zdawalność w województwie
				liczba	liczba	%	liczba	%	liczba	
1.	Publiczne Technikum w Zespole Szkół Nr 2 w Bochni, Bochnia, ul. Stasiaka 1	B.18	54	54	100,0%	54	100,0%	54	100,0%	96,6%
2.	Publiczne Technikum w Zespole Szkół Nr 2 w Bochni, Bochnia, ul. Stasiaka 1	B.21	6	4	66,7%	6	100,0%	4	66,7%	57,1%
3.	Publiczna Zasadnicza Szkoła Zawodowa w Zespole Szkół Nr 2 w Bochni, Bochnia, ul. Stasiaka 1	B.05	26	20	76,9%	26	100,0%	20	76,9%	76,7%
4.	Publiczne Technikum, Bochnia, ul. Windakiewicza 23	A.54	11	11	100,0%	9	81,8%	9	81,8%	68,2%
5.	Publiczne Technikum, Bochnia, ul. Windakiewicza 23	E.07	28	27	96,4%	28	100,0%	27	96,4%	75,2%
6.	Publiczne Technikum, Bochnia, ul. Windakiewicza 23	E.12	1	1	100,0%	1	100,0%	1	100,0%	70,0%
7.	Publiczne Technikum, Bochnia, ul. Windakiewicza 23	M.18	19	18	94,7%	15	78,9%	14	73,7%	90,5%
8.	Publiczna Zasadnicza Szkoła Zawodowa, Bochnia, ul. Windakiewicza 23	E.07	10	10	100,0%	10	100,0%	10	100,0%	75,2%
9.	Szkoła Policealna, Dąbrowica-Chrostowa 1	Z.13	5	4	80,0%	2	40,0%	2	40,0%	52,3%
10.	Publiczne Technikum, Łapanów 32	B.18	22	22	100,0%	22	100,0%	22	100,0%	96,6%
11.	Publiczna Szkoła Zawodowa, Łapanów 32	B.05	8	8	100,0%	8	100,0%	8	100,0%	76,7%
12.	Publiczna Szkoła Zawodowa, Łapanów 32	B.06	12	12	100,0%	12	100,0%	12	100,0%	81,5%
13.	Policealna Szkoła Zawodowa, Brzesko, ul. Piastowska 7	E.13	3	3	100,0%	3	100,0%	3	100,0%	64,9%
14.	Technikum, Brzesko, ul. Piastowska 2	B.18	27	27	100,0%	27	100,0%	27	100,0%	96,6%
15.	Technikum, Brzesko, ul. Piastowska 2	E.03	32	29	90,6%	29	90,6%	27	84,4%	83,7%
16.	Technikum, Brzesko, ul. Piastowska 2	E.07	19	18	94,7%	19	100,0%	18	94,7%	75,2%
17.	Technikum, Brzesko, ul. Piastowska 2	E.12	2	2	100,0%	2	100,0%	2	100,0%	70,0%
18.	Zasadnicza Szkoła Zawodowa, Brzesko, ul. Piastowska 2	B.05	29	26	89,7%	28	96,6%	25	86,2%	76,7%
19.	Technikum Nr 1, Chrzanów, ul. Fabryczna 27	E.07	10	3	30,0%	8	80,0%	3	30,0%	75,2%
20.	Szkoła Policealna dla Dorosłych Nr 1, Chrzanów, ul. Fabryczna 27	Z.13	8	8	100,0%	1	12,5%	1	12,5%	52,3%
21.	Szkoła Policealna Nr 2, Chrzanów, ul. F. Focha 3	A.61	46	43	93,5%	26	56,5%	26	56,5%	37,4%
22.	Zasadnicza Szkoła Zawodowa nr 2, Trzebinia, ul. Gwarków 3	B.06	4	2	50,0%	4	100,0%	2	50,0%	81,5%
23.	Technikum Budowlane, Breń 3	B.16	26	18	69,2%	26	100,0%	18	69,2%	86,5%
24.	Technikum nr 2, Gorlice, ul. Niepodległości 5	B.18	30	30	100,0%	30	100,0%	30	100,0%	96,6%
25.	Technikum nr 2, Gorlice, ul. Niepodległości 5	T.09	26	23	88,5%	26	100,0%	23	88,5%	93,2%
26.	Zasadnicza Szkoła Zawodowa, Gorlice, ul. Niepodległości 5	B.05	43	40	93,0%	42	97,7%	39	90,7%	76,7%
27.	Technikum Nr 1, Gorlice, ul. Ks. Kard. Stefana Wyszyńskiego 18	E.03	18	18	100,0%	18	100,0%	18	100,0%	83,7%
28.	Technikum Nr 1, Gorlice, ul. Ks. Kard. Stefana Wyszyńskiego 18	E.12	29	28	96,6%	29	100,0%	28	96,6%	70,0%
29.	Technikum nr 4, Gorlice, ul. Michalusa 6	M.18	25	25	100,0%	24	96,0%	24	96,0%	90,5%
30.	Technikum, Biecz, ul. Kazimierza Wielkiego 11	M.18	9	6	66,7%	9	100,0%	6	66,7%	90,5%
31.	Technikum, Biecz, ul. Kazimierza Wielkiego 11	T.11	13	13	100,0%	13	100,0%	13	100,0%	91,4%
32.	Technikum, Bobowa, ul. Długoszowskich 1	T.06	16	16	100,0%	16	100,0%	16	100,0%	89,4%
33.	Technikum, Bobowa, ul. Długoszowskich 1	T.09	18	18	100,0%	18	100,0%	18	100,0%	93,2%

Lp.	Nazwa i adres szkoły	Oznaczenie kwalifikacji	Przystąpiło do obu części egzaminu po raz pierwszy	Zdało część pisemną		Zdało część praktyczną		Otrzymało świadectwo kwalifikacyjne		Srednia zdawalność w województwie
			liczba	liczba	%	liczba	%	liczba	%	%
34.	Szkoła Policealna Nr 1, Bobowa, ul. Długoszowskich 1	E.13	3	0	0,0%	3	100,0%	0	0,0%	64,9%
35.	Technikum nr 2, Bobowa, ul. Grunwaldzka 10	M.18	13	11	84,6%	13	100,0%	11	84,6%	90,5%
36.	Zasadnicza Szkoła Zawodowa, Bobowa, ul. Grunwaldzka 10	B.05	15	15	100,0%	15	100,0%	15	100,0%	76,7%
37.	Technikum, Czernichów 1	R.09	47	42	89,4%	18	38,3%	18	38,3%	30,4%
38.	Technikum, Czernichów 1	T.11	2	2	100,0%	1	50,0%	1	50,0%	91,4%
39.	Szkoła Policealna, Czernichów 1	R.09	6	6	100,0%	0	0,0%	0	0,0%	30,4%
40.	Szkoła Policealna, Czernichów 1	R.10	41	38	92,7%	41	100,0%	38	92,7%	87,5%
41.	Technikum, Krzeszowice, ul. Krakowska 15	B.18	7	7	100,0%	7	100,0%	7	100,0%	96,6%
42.	Technikum, Skawina, ul. Kopernika 13	E.07	17	7	41,2%	16	94,1%	6	35,3%	75,2%
43.	Technikum, Giebułtów, Os. Szkolne 8	R.21	13	13	100,0%	9	69,2%	9	69,2%	64,9%
44.	Zasadnicza Szkoła Zawodowa, Giebułtów, Os. Szkolne 8	B.05	4	2	50,0%	1	25,0%	1	25,0%	76,7%
45.	Zasadnicza Szkoła Zawodowa, Giebułtów, Os. Szkolne 8	E.07	1	0	0,0%	0	0,0%	0	0,0%	75,2%
46.	Technikum, Limanowa, ul. Piłsudskiego 81	B.18	61	58	95,1%	61	100,0%	58	95,1%	96,6%
47.	Technikum, Limanowa, ul. Piłsudskiego 81	T.11	1	1	100,0%	1	100,0%	1	100,0%	91,4%
48.	Technikum, Limanowa, ul. Zygmunta Augusta 8	E.07	19	19	100,0%	18	94,7%	18	94,7%	75,2%
49.	Technikum, Limanowa, ul. Zygmunta Augusta 8	M.18	59	55	93,2%	57	96,6%	54	91,5%	90,5%
50.	Technikum im. św. Antoniego z Padwy, Mszana Dolna, ul. Starowiejska 4	B.20	51	50	98,0%	51	100,0%	50	98,0%	95,7%
51.	Technikum im. św. Antoniego z Padwy, Mszana Dolna, ul. Starowiejska 4	E.08	32	29	90,6%	26	81,3%	24	75,0%	81,4%
52.	Technikum im. św. Antoniego z Padwy, Mszana Dolna, ul. Starowiejska 4	E.12	23	22	95,7%	22	95,7%	21	91,3%	70,0%
53.	Technikum, Szczyrzyc 84	T.06	19	19	100,0%	19	100,0%	19	100,0%	89,4%
54.	Niepubliczna Szkoła Policealna dla Dorosłych, Miechów, ul. Ks. Skorupki 3	E.12	1	1	100,0%	1	100,0%	1	100,0%	70,0%
55.	Szkoła Policealna, Miechów, ul. B. Prusa 2	E.13	1	0	0,0%	1	100,0%	0	0,0%	64,9%
56.	Szkoła Policealna, Miechów, ul. B. Prusa 2	M.12	3	3	100,0%	3	100,0%	3	100,0%	93,1%
57.	Technikum nr 1, Dobczyce, ul. Szkolna 20A	B.18	29	29	100,0%	29	100,0%	29	100,0%	96,6%
58.	Technikum nr 1, Dobczyce, ul. Szkolna 20A	E.03	16	16	100,0%	15	93,8%	15	93,8%	83,7%
59.	Technikum nr 1, Dobczyce, ul. Szkolna 20A	E.06	17	12	70,6%	17	100,0%	12	70,6%	84,9%
60.	Zasadnicza Szkoła Zawodowa nr 1, Dobczyce, ul. Szkolna 20A	B.05	17	15	88,2%	14	82,4%	13	76,5%	76,7%
61.	Technikum Nr 1, Myślenice, ul. Żeromskiego 17	B.16	51	51	100,0%	50	98,0%	50	98,0%	86,5%
62.	Zasadnicza Szkoła Zawodowa dla Młodocianych Pracowników, Myślenice, ul. Żeromskiego 17	E.07	3	0	0,0%	0	0,0%	0	0,0%	75,2%
63.	Technikum im. Karola Wojtyły w Sułkowicach, Sułkowice, ul. Szkolna 34	E.03	14	13	92,9%	14	100,0%	13	92,9%	83,7%
64.	Technikum, Grybów, ul. Armii Krajowej 19	M.18	29	28	96,6%	29	100,0%	28	96,6%	90,5%
65.	Technikum, Krynica-Zdrój, ul. Nadbrzeżna 3	B.16	21	17	81,0%	21	100,0%	17	81,0%	86,5%
66.	Technikum, Łącko 26	B.18	36	35	97,2%	36	100,0%	35	97,2%	96,6%
67.	Technikum, Łącko 26	T.06	24	18	75,0%	24	100,0%	18	75,0%	89,4%
68.	Technikum, Tęgorz 193	T.06	19	17	89,5%	19	100,0%	17	89,5%	89,4%
69.	Technikum w Złockiem z siedzibą w Muszynie, Muszyna, ul. Rynek 13	T.06	22	21	95,5%	22	100,0%	21	95,5%	89,4%
70.	Technikum, Nawojowa 348	R.19	9	9	100,0%	7	77,8%	7	77,8%	77,8%
71.	Technikum, Nawojowa 348	R.21	17	13	76,5%	17	100,0%	13	76,5%	64,9%
72.	Technikum, Nawojowa 348	T.06	23	17	73,9%	23	100,0%	17	73,9%	89,4%
73.	Technikum, Nowy Targ, ul. Słowackiego 13	A.12	18	17	94,4%	17	94,4%	16	88,9%	81,9%



Lp.	Nazwa i adres szkoły	Oznaczenie kwalifikacji	Przystąpiło do obu części egzaminu po raz pierwszy	Zdało część pisemną		Zdało część praktyczną		Otrzymało świadectwo kwalifikacyjne		Srednia zdawalność w województwie
			liczba	liczba	%	liczba	%	liczba	%	%
74.	Policealna Szkoła Służb Medycznych, Nowy Targ, ul. św. Katarzyny 1	Z.14	10	10	100,0%	8	80,0%	8	80,0%	90,0%
75.	Policealna Szkoła Kosmetyki i Fryzjerstwa "ŻAK", Nowy Targ, ul. Kościelna 20	A.61	13	11	84,6%	6	46,2%	5	38,5%	37,4%
76.	Policealna Szkoła Informatyki "ŻAK", Nowy Targ, ul. Kościelna 20	E.12	1	0	0,0%	0	0,0%	0	0,0%	70,0%
77.	Policealna Szkoła Informatyki "ŻAK", Nowy Targ, ul. Kościelna 20	E.13	6	2	33,3%	1	16,7%	1	16,7%	64,9%
78.	Policealna Szkoła Centrum Nauki i Biznesu "ŻAK" w Nowym Targu, Nowy Targ, ul. Kościelna 20	A.36	13	7	53,8%	2	15,4%	2	15,4%	59,2%
79.	Policealna Szkoła Centrum Nauki i Biznesu "ŻAK" w Nowym Targu, Nowy Targ, ul. Kościelna 20	A.65	5	3	60,0%	2	40,0%	2	40,0%	81,5%
80.	Policealna Szkoła Centrum Nauki i Biznesu "ŻAK" w Nowym Targu, Nowy Targ, ul. Kościelna 20	R.26	6	5	83,3%	6	100,0%	5	83,3%	76,7%
81.	Policealna Szkoła Centrum Nauki i Biznesu "ŻAK" w Nowym Targu, Nowy Targ, ul. Kościelna 20	Z.05	2	2	100,0%	2	100,0%	2	100,0%	96,3%
82.	Zespół Szkół Technicznych i Placówek - Technikum, Nowy Targ, ul. Wojska Polskiego 9	B.18	85	83	97,6%	85	100,0%	83	97,6%	96,6%
83.	Zespół Szkół Technicznych i Placówek - Technikum, Nowy Targ, ul. Wojska Polskiego 9	E.07	23	20	87,0%	23	100,0%	20	87,0%	75,2%
84.	Zespół Szkół Technicznych i Placówek - Technikum, Nowy Targ, ul. Wojska Polskiego 9	M.18	26	24	92,3%	26	100,0%	24	92,3%	90,5%
85.	Policealna Szkoła Budownictwa "Żak", Nowy Targ, ul. Kościelna 20	Z.13	17	15	88,2%	6	35,3%	6	35,3%	52,3%
86.	Technikum, Nowy Targ, ul. Kokoszków 71	R.21	16	15	93,8%	12	75,0%	11	68,8%	64,9%
87.	Technikum, Lipnica Wielka 523	B.18	21	17	81,0%	21	100,0%	17	81,0%	96,6%
88.	Zasadnicza Szkoła Zawodowa nr 4, Olkusz, ul. Legionów Polskich 1	B.05	20	16	80,0%	18	90,0%	15	75,0%	76,7%
89.	Zasadnicza Szkoła Zawodowa nr 4, Olkusz, ul. Legionów Polskich 1	B.06	1	1	100,0%	1	100,0%	1	100,0%	81,5%
90.	Prywatna Szkoła Policealna dla Dorosłych "Twoja-Szkoła" w Olkusz, Olkusz, Żeromskiego 1	Z.13	8	7	87,5%	1	12,5%	1	12,5%	52,3%
91.	Technikum Nr 4, Olkusz, ul. Legionów Polskich 1	A.19	29	26	89,7%	29	100,0%	26	89,7%	90,0%
92.	Technikum Nr 4, Olkusz, ul. Legionów Polskich 1	B.18	24	20	83,3%	24	100,0%	20	83,3%	96,6%
93.	Szkoła Policealna Nr 1 dla Dorosłych, Olkusz, ul. Górnicza 12	A.61	8	7	87,5%	4	50,0%	4	50,0%	37,4%
94.	Technikum Nr 3, Olkusz, ul. F. Nullo 32	T.13	32	29	90,6%	27	84,4%	25	78,1%	72,2%
95.	Policealna Szkoła Administracji "Żak", Oświęcim, ul. Rynek Główny 3	A.68	14	10	71,4%	1	7,1%	1	7,1%	13,3%
96.	Technikum, Oświęcim, ul. Obozowa 31	B.16	16	15	93,8%	16	100,0%	15	93,8%	86,5%
97.	Policealna Szkoła Informatyki "Żak", Oświęcim, ul. Rynek Główny 3	E.12	1	1	100,0%	0	0,0%	0	0,0%	70,0%
98.	Policealna Szkoła Informatyki "Żak", Oświęcim, ul. Rynek Główny 3	E.13	7	5	71,4%	7	100,0%	5	71,4%	64,9%
99.	Policealna Szkoła Kosmetyczna "Żak", Oświęcim, ul. Rynek Główny 3	A.61	12	10	83,3%	3	25,0%	3	25,0%	37,4%
100.	Policealna Szkoła Bezpieczeństwa i Higieny Pracy "Żak", Oświęcim, ul. Rynek Główny 3	Z.13	20	20	100,0%	5	25,0%	5	25,0%	52,3%
101.	Zasadnicza Szkoła Zawodowa, Oświęcim, ul. Obozowa 31	B.05	24	21	87,5%	24	100,0%	21	87,5%	76,7%



Lp.	Nazwa i adres szkoły	Oznaczenie kwalifikacji	Przystąpiło do obu części egzaminu po raz pierwszy	Zdało część pisemną		Zdało część praktyczną		Otrzymało świadectwo kwalifikacyjne		Srednia zdawalność w województwie
			liczba	liczba	%	liczba	%	liczba	%	%
102.	Zasadnicza Szkoła Zawodowa Specjalna w SOSW w Oświęcimiu, Oświęcim, ul. Kościelna 6	B.05	5	2	40,0%	3	60,0%	2	40,0%	76,7%
103.	Technikum, Oświęcim, ul. Bema 8	A.54	31	30	96,8%	21	67,7%	21	67,7%	68,2%
104.	Policealne Studium Zarządzania i Marketingu, Oświęcim, ul. Wyzwolenia 3	A.66	2	2	100,0%	2	100,0%	2	100,0%	100,0%
105.	Policealne Studium Zarządzania i Marketingu, Oświęcim, ul. Wyzwolenia 3	Z.13	7	7	100,0%	2	28,6%	2	28,6%	52,3%
106.	Policealna Szkoła Centrum Nauki i Biznesu "Żak", Oświęcim, ul. Rynek Główny 3	A.36	19	12	63,2%	10	52,6%	8	42,1%	59,2%
107.	Policealna Szkoła Centrum Nauki i Biznesu "Żak", Oświęcim, ul. Rynek Główny 3	A.66	8	8	100,0%	8	100,0%	8	100,0%	100,0%
108.	Policealna Szkoła Centrum Nauki i Biznesu "Żak", Oświęcim, ul. Rynek Główny 3	Z.05	8	8	100,0%	7	87,5%	7	87,5%	96,3%
109.	Policealna Szkoła Centrum Nauki i Biznesu "Żak", Oświęcim, ul. Rynek Główny 3	Z.06	9	8	88,9%	9	100,0%	8	88,9%	94,7%
110.	Salezjańskie Publiczne Technikum, Oświęcim, ul. Jagiełły 10	M.18	21	21	100,0%	21	100,0%	21	100,0%	90,5%
111.	Policealne Studium Medyczne w Oświęcimiu, Oświęcim, ul. Wyzwolenia 3	Z.12	8	8	100,0%	8	100,0%	8	100,0%	100,0%
112.	Policealne Studium Zawodowe w Kętach Zakładu Doskonalenia Zawodowego w Katowicach, Kęty, ul. Żwirki i Wigury 27B	E.13	1	1	100,0%	1	100,0%	1	100,0%	64,9%
113.	Technikum, Piotrkowice Małe 87D	M.42	14	14	100,0%	13	92,9%	13	92,9%	87,8%
114.	Technikum, Sucha Beskidzka, ul. Spółdzielców 1	Z.13	7	7	100,0%	6	85,7%	6	85,7%	52,3%
115.	Niepubliczne Medyczne Studium Zawodowe w Suchej Beskidzkiej, Sucha Beskidzka, ul. Rynek 16	Z.12	11	11	100,0%	11	100,0%	11	100,0%	100,0%
116.	Studium Informatyczne, Sucha Beskidzka, ul. Kościelna 5	E.13	1	1	100,0%	0	0,0%	0	0,0%	64,9%
117.	Studium Informatyczne, Sucha Beskidzka, ul. Kościelna 5	M.12	5	5	100,0%	5	100,0%	5	100,0%	93,1%
118.	Technikum, Sucha Beskidzka, ul. Kościelna 5	B.18	28	27	96,4%	28	100,0%	27	96,4%	96,6%
119.	Technikum, Sucha Beskidzka, ul. Kościelna 5	E.03	18	18	100,0%	17	94,4%	17	94,4%	83,7%
120.	Technikum, Sucha Beskidzka, ul. Kościelna 5	E.07	13	9	69,2%	10	76,9%	8	61,5%	75,2%
121.	Beskidzkie Studium Medyczne, Sucha Beskidzka, ul. Kościelna 5	A.61	2	2	100,0%	2	100,0%	2	100,0%	37,4%
122.	Beskidzkie Studium Medyczne, Sucha Beskidzka, ul. Kościelna 5	Z.15	6	6	100,0%	6	100,0%	6	100,0%	94,1%
123.	Beskidzkie Studium Medyczne, Sucha Beskidzka, ul. Kościelna 5	Z.19	2	2	100,0%	2	100,0%	2	100,0%	92,9%
124.	Technikum w Wojniczu, Wojnicz, ul. Jagiellońska 17	M.18	14	13	92,9%	14	100,0%	13	92,9%	90,5%
125.	Technikum Zawodowe, Zakliczyn, ul. Grabina 57	B.18	30	29	96,7%	30	100,0%	29	96,7%	96,6%
126.	Technikum Zawodowe, Zakliczyn, ul. Grabina 57	M.18	15	15	100,0%	15	100,0%	15	100,0%	90,5%
127.	Zasadnicza Szkoła Zawodowa, Zakliczyn, ul. Grabina 57	B.05	19	19	100,0%	19	100,0%	19	100,0%	76,7%
128.	Zasadnicza Szkoła Zawodowa, Zakliczyn, ul. Grabina 57	M.01	1	0	0,0%	1	100,0%	0	0,0%	0,0%
129.	Prywatne Studium Policealne, Zakopane, ul. Słoneczna 1	A.61	1	1	100,0%	0	0,0%	0	0,0%	37,4%
130.	Technikum Nr 2, Zakopane, Partyzantów 1/5	A.35	26	26	100,0%	24	92,3%	24	92,3%	86,3%
131.	Technikum Nr 2, Zakopane, Partyzantów 1/5	E.12	27	25	92,6%	26	96,3%	24	88,9%	70,0%
132.	Technikum Nr 2, Zakopane, Partyzantów 1/5	T.04	15	15	100,0%	15	100,0%	15	100,0%	100,0%

Lp.	Nazwa i adres szkoły	Oznaczenie kwalifikacji	Przystąpiło do obu części egzaminu po raz pierwszy	Zdało część pisemną		Zdało część praktyczną		Otrzymało świadectwo kwalifikacyjne		Srednia zdawalność w województwie
			liczba	liczba	%	liczba	%	liczba	%	%
133.	Technikum Nr 2, Zakopane, Partyzantów 1/5	T.11	54	54	100,0%	49	90,7%	49	90,7%	91,4%
134.	Technikum Nr 2, Zakopane, Partyzantów 1/5	T.13	16	13	81,3%	10	62,5%	9	56,3%	72,2%
135.	Technikum nr 1, Zakopane, Krupówki 8	B.16	47	41	87,2%	47	100,0%	41	87,2%	86,5%
136.	Zasadnicza Szkoła Zawodowa w Andrychowie ZDZ Katowice, Andrychów, ul. Rynek 12	B.05	2	1	50,0%	0	0,0%	0	0,0%	76,7%
137.	Technikum, Kalwaria Zebrzydowska, Al. Jana Pawła II 3	A.13	13	12	92,3%	11	84,6%	10	76,9%	76,9%
138.	Technikum, Kalwaria Zebrzydowska, Al. Jana Pawła II 3	A.26	14	14	100,0%	14	100,0%	14	100,0%	82,6%
139.	Technikum, Kalwaria Zebrzydowska, Al. Jana Pawła II 3	A.35	8	8	100,0%	8	100,0%	8	100,0%	86,3%
140.	Technikum, Kalwaria Zebrzydowska, Al. Jana Pawła II 3	T.13	17	16	94,1%	17	100,0%	16	94,1%	72,2%
141.	Technikum nr 1, Wadowice, ul. Zegadłowicza 36	E.06	9	9	100,0%	8	88,9%	8	88,9%	84,9%
142.	Technikum nr 1, Wadowice, ul. Zegadłowicza 36	E.07	9	5	55,6%	7	77,8%	4	44,4%	75,2%
143.	Technikum nr 1, Wadowice, ul. Zegadłowicza 36	E.12	25	25	100,0%	25	100,0%	25	100,0%	70,0%
144.	Technikum nr 1, Wadowice, ul. Zegadłowicza 36	M.18	21	21	100,0%	20	95,2%	20	95,2%	90,5%
145.	Prywatne Studium Zawodowe dla Dorosłych, Gdów 258	A.36	3	3	100,0%	3	100,0%	3	100,0%	59,2%
146.	Technikum w Wieliczce, Wieliczka, ul. Marszałka Józefa Piłsudskiego 105	A.18	21	20	95,2%	21	100,0%	20	95,2%	94,4%
147.	Technikum w Wieliczce, Wieliczka, ul. Marszałka Józefa Piłsudskiego 105	A.35	39	39	100,0%	39	100,0%	39	100,0%	86,3%
148.	Technikum w Wieliczce, Wieliczka, ul. Marszałka Józefa Piłsudskiego 105	E.12	4	3	75,0%	4	100,0%	3	75,0%	70,0%
149.	Technikum Budowlane Nr 1, Kraków, ul. Szablowskiego 1	B.16	39	32	82,1%	39	100,0%	32	82,1%	86,5%
150.	Zasadnicza Szkoła Zawodowa Nr 1, Kraków, ul. Szablowskiego 1	B.05	16	14	87,5%	14	87,5%	12	75,0%	76,7%
151.	Zaoczna Policealna Szkoła "Cosinus" w Krakowie, Kraków, ul. Wilhelma "Wilka" Wyrwińskiego 1	A.36	35	32	91,4%	31	88,6%	30	85,7%	59,2%
152.	Zaoczna Policealna Szkoła "Cosinus" w Krakowie, Kraków, ul. Wilhelma "Wilka" Wyrwińskiego 1	A.61	80	75	93,8%	43	53,8%	42	52,5%	37,4%
153.	Zaoczna Policealna Szkoła "Cosinus" w Krakowie, Kraków, ul. Wilhelma "Wilka" Wyrwińskiego 1	A.62	32	32	100,0%	31	96,9%	31	96,9%	88,8%
154.	Zaoczna Policealna Szkoła "Cosinus" w Krakowie, Kraków, ul. Wilhelma "Wilka" Wyrwińskiego 1	A.65	13	13	100,0%	13	100,0%	13	100,0%	81,5%
155.	Zaoczna Policealna Szkoła "Cosinus" w Krakowie, Kraków, ul. Wilhelma "Wilka" Wyrwińskiego 1	A.68	9	9	100,0%	4	44,4%	4	44,4%	13,3%
156.	Zaoczna Policealna Szkoła "Cosinus" w Krakowie, Kraków, ul. Wilhelma "Wilka" Wyrwińskiego 1	E.12	10	7	70,0%	5	50,0%	4	40,0%	70,0%
157.	Zaoczna Policealna Szkoła "Cosinus" w Krakowie, Kraków, ul. Wilhelma "Wilka" Wyrwińskiego 1	E.13	36	32	88,9%	33	91,7%	29	80,6%	64,9%
158.	Zaoczna Policealna Szkoła "Cosinus" w Krakowie, Kraków, ul. Wilhelma "Wilka" Wyrwińskiego 1	E.14	8	6	75,0%	3	37,5%	3	37,5%	41,9%
159.	Zaoczna Policealna Szkoła "Cosinus" w Krakowie, Kraków, ul. Wilhelma "Wilka" Wyrwińskiego 1	E.15	3	3	100,0%	3	100,0%	3	100,0%	80,6%

Lp.	Nazwa i adres szkoły	Oznaczenie kwalifikacji	Przystąpiło do obu części egzaminu po raz pierwszy	Zdało część pisemną		Zdało część praktyczną		Otrzymało świadectwo kwalifikacyjne		Srednia zdawalność w województwie
			liczba	liczba	%	liczba	%	liczba	%	%
160.	Szkoła Policealna dla Dorosłych nr 14, Kraków, ul. Lea 235	B.35	12	12	100,0%	9	75,0%	9	75,0%	75,0%
161.	NOVA Policealna Szkoła Zawodowa dla Dorosłych w Krakowie, Kraków, ul. Szewska 14	A.36	3	3	100,0%	2	66,7%	2	66,7%	59,2%
162.	NOVA Policealna Szkoła Zawodowa dla Dorosłych w Krakowie, Kraków, ul. Szewska 14	A.61	24	20	83,3%	6	25,0%	6	25,0%	37,4%
163.	NOVA Policealna Szkoła Zawodowa dla Dorosłych w Krakowie, Kraków, ul. Szewska 14	A.62	9	9	100,0%	8	88,9%	8	88,9%	88,8%
164.	NOVA Policealna Szkoła Zawodowa dla Dorosłych w Krakowie, Kraków, ul. Szewska 14	E.13	1	1	100,0%	1	100,0%	1	100,0%	64,9%
165.	NOVA Policealna Szkoła Zawodowa dla Dorosłych w Krakowie, Kraków, ul. Szewska 14	Z.13	22	22	100,0%	15	68,2%	15	68,2%	52,3%
166.	Zaoczna Policealna Szkoła "Cosinus I", Kraków, os. Strusia 19	R.26	14	14	100,0%	13	92,9%	13	92,9%	76,7%
167.	Zaoczna Policealna Szkoła "Cosinus I", Kraków, os. Strusia 19	Z.03	16	14	87,5%	1	6,3%	1	6,3%	6,3%
168.	Zaoczna Policealna Szkoła "Cosinus I", Kraków, os. Strusia 19	Z.13	42	41	97,6%	34	81,0%	34	81,0%	52,3%
169.	Technikum Gastronomiczno-Hotelarskie nr 10 w Krakowie, Kraków, os. Złota Jesień 16	T.06	82	72	87,8%	82	100,0%	72	87,8%	89,4%
170.	Technikum nr 2, Kraków, os. Szkolne 18	B.18	22	22	100,0%	22	100,0%	22	100,0%	96,6%
171.	Zasadnicza Szkoła Zawodowa nr 2, Kraków, os. Szkolne 18	B.05	4	3	75,0%	4	100,0%	3	75,0%	76,7%
172.	Technikum Elektryczne Nr 8, Kraków, osiedle Szkolne 26	E.03	12	12	100,0%	7	58,3%	7	58,3%	83,7%
173.	Technikum Elektryczne Nr 8, Kraków, osiedle Szkolne 26	E.06	13	10	76,9%	13	100,0%	10	76,9%	84,9%
174.	Technikum Elektryczne Nr 8, Kraków, osiedle Szkolne 26	E.07	16	14	87,5%	16	100,0%	14	87,5%	75,2%
175.	Technikum Mechaniczne Nr 17, Kraków, os. Szkolne 37	E.03	11	4	36,4%	5	45,5%	3	27,3%	83,7%
176.	Technikum Mechaniczne Nr 17, Kraków, os. Szkolne 37	M.18	30	20	66,7%	28	93,3%	20	66,7%	90,5%
177.	Technikum Huty im. T. Sendzimira SA, Kraków, os. Złotej Jesieni 2	E.03	17	14	82,4%	10	58,8%	9	52,9%	83,7%
178.	Technikum Huty im. T. Sendzimira SA, Kraków, os. Złotej Jesieni 2	T.11	15	15	100,0%	13	86,7%	13	86,7%	91,4%
179.	Technikum Huty im. T. Sendzimira SA, Kraków, os. Złotej Jesieni 2	T.13	7	4	57,1%	4	57,1%	3	42,9%	72,2%
180.	Zasadnicza Szkoła Zawodowa, Kraków, os. Złotej Jesieni 2	B.05	8	5	62,5%	8	100,0%	5	62,5%	76,7%
181.	Technikum PBP "Chemobudowa-Kraków" SA, Kraków, os. Urocze 13	B.20	18	17	94,4%	17	94,4%	16	88,9%	95,7%
182.	Technikum PBP "Chemobudowa-Kraków" SA, Kraków, os. Urocze 13	B.21	5	4	80,0%	1	20,0%	1	20,0%	57,1%
183.	Technikum PBP "Chemobudowa-Kraków" SA, Kraków, os. Urocze 13	M.18	12	9	75,0%	12	100,0%	9	75,0%	90,5%
184.	Zasadnicza Szkoła Zawodowa Przyzakładowa PBP "Chemobudowa-Kraków" SA, Kraków, os. Urocze 13	B.05	33	23	69,7%	18	54,5%	13	39,4%	76,7%
185.	Zasadnicza Szkoła Zawodowa Przyzakładowa PBP "Chemobudowa-Kraków" SA, Kraków, os. Urocze 13	B.06	2	1	50,0%	2	100,0%	1	50,0%	81,5%
186.	Policealne Studium Zawodowe FWP, Kraków, os. Złotej Jesieni 2	Z.13	8	6	75,0%	3	37,5%	3	37,5%	52,3%
187.	Szkoła Policealna dla Dorosłych nr 10, Kraków, os. Szkolne 21	A.68	9	9	100,0%	2	22,2%	2	22,2%	13,3%

Lp.	Nazwa i adres szkoły	Oznaczenie kwalifikacji	Przystąpiło do obu części egzaminu po raz pierwszy	Zdało część pisemną		Zdało część praktyczną		Otrzymało świadectwo kwalifikacyjne		Srednia zdawalność w województwie
			liczba	liczba	%	liczba	%	liczba	%	%
188.	Szkoła Policealna dla Dorosłych nr 10, Kraków, os. Szkolne 21	E.13	4	4	100,0%	3	75,0%	3	75,0%	64,9%
189.	Szkoła Policealna dla Dorosłych nr 10, Kraków, os. Szkolne 21	Z.13	19	18	94,7%	11	57,9%	11	57,9%	52,3%
190.	Technikum nr 16, Kraków, Al. Skrzyneckiego 12	M.18	20	17	85,0%	20	100,0%	17	85,0%	90,5%
191.	Krakowska Medyczna Szkoła Policealna im. St. Leszczyńskiej Nr 1, Kraków, ul. Zamoyskiego 58	Z.17	40	36	90,0%	40	100,0%	36	90,0%	92,7%
192.	Krakowska Medyczna Szkoła Policealna im. St. Leszczyńskiej Nr 1, Kraków, ul. Zamoyskiego 58	Z.21	28	28	100,0%	28	100,0%	28	100,0%	100,0%
193.	Technikum Gastronomiczne nr 11, Kraków, ul. Zamoyskiego 6	T.06	96	89	92,7%	96	100,0%	89	92,7%	89,4%
194.	Technikum Specjalne Nr 27, Kraków, ul. Grochowa 19	E.03	3	1	33,3%	1	33,3%	1	33,3%	83,7%
195.	Szkoła Policealna Specjalna nr 20 w Krakowie, Kraków, ul. Grochowa 19	A.61	1	0	0,0%	0	0,0%	0	0,0%	37,4%
196.	Szkoła Policealna Specjalna nr 20 w Krakowie, Kraków, ul. Grochowa 19	E.13	8	4	50,0%	4	50,0%	2	25,0%	64,9%
197.	Technikum Łączności nr 14, Kraków, ul. Monte Cassino 31	E.02	31	28	90,3%	31	100,0%	28	90,3%	87,5%
198.	Technikum Łączności nr 14, Kraków, ul. Monte Cassino 31	E.06	130	118	90,8%	129	99,2%	118	90,8%	84,9%
199.	Technikum Łączności nr 14, Kraków, ul. Monte Cassino 31	E.15	61	50	82,0%	61	100,0%	50	82,0%	80,6%
200.	Technikum Elektryczno - Elektroniczne Nr 7, Kraków, ul. Kamieńskiego 49	E.06	30	21	70,0%	30	100,0%	21	70,0%	84,9%
201.	Technikum Elektryczno - Elektroniczne Nr 7, Kraków, ul. Kamieńskiego 49	E.07	16	11	68,8%	16	100,0%	11	68,8%	75,2%
202.	Zasadnicza Szkoła Zawodowa Nr 5, Kraków, ul. Kamieńskiego 49	E.05	7	3	42,9%	3	42,9%	2	28,6%	28,6%
203.	Zasadnicza Szkoła Zawodowa Nr 5, Kraków, ul. Kamieńskiego 49	E.07	13	5	38,5%	11	84,6%	5	38,5%	75,2%
204.	Technikum Odzieżowe Nr 18, Kraków, ul. Cechowa 57	A.12	13	13	100,0%	13	100,0%	13	100,0%	81,9%
205.	Zasadnicza Szkoła Zawodowa Nr 24, Kraków, ul. Rzeźnicza 4	B.05	3	2	66,7%	3	100,0%	2	66,7%	76,7%
206.	Zasadnicza Szkoła Zawodowa Nr 24, Kraków, ul. Rzeźnicza 4	B.08	1	0	0,0%	0	0,0%	0	0,0%	0,0%
207.	Gloker Niepubliczna Szkoła Policealna, Kraków, ul. Szlak 32/1	A.19	7	7	100,0%	7	100,0%	7	100,0%	90,0%
208.	Gloker Niepubliczna Szkoła Policealna, Kraków, ul. Szlak 32/1	A.20	7	5	71,4%	7	100,0%	5	71,4%	75,0%
209.	Gloker Niepubliczna Szkoła Policealna, Kraków, ul. Szlak 32/1	A.61	3	3	100,0%	1	33,3%	1	33,3%	37,4%
210.	Gloker Niepubliczna Szkoła Policealna, Kraków, ul. Szlak 32/1	E.12	2	2	100,0%	2	100,0%	2	100,0%	70,0%
211.	Gloker Niepubliczna Szkoła Policealna, Kraków, ul. Szlak 32/1	E.14	3	3	100,0%	2	66,7%	2	66,7%	41,9%
212.	Gloker Niepubliczna Szkoła Policealna, Kraków, ul. Szlak 32/1	T.06	8	8	100,0%	8	100,0%	8	100,0%	89,4%
213.	Gloker Niepubliczna Szkoła Policealna, Kraków, ul. Szlak 32/1	T.15	3	2	66,7%	2	66,7%	2	66,7%	30,0%
214.	Gloker Niepubliczna Szkoła Policealna, Kraków, ul. Szlak 32/1	Z.08	13	13	100,0%	13	100,0%	13	100,0%	100,0%
215.	Gloker Niepubliczna Szkoła Policealna, Kraków, ul. Szlak 32/1	Z.13	18	17	94,4%	8	44,4%	8	44,4%	52,3%
216.	Prywatna Policealna Szkoła Prawa i Administracji dla Dorosłych "ŻAK", Kraków, ul. Batorego 25	A.36	18	15	83,3%	9	50,0%	9	50,0%	59,2%

Lp.	Nazwa i adres szkoły	Oznaczenie kwalifikacji	Przystąpiło do obu części egzaminu po raz pierwszy	Zdało część pisemną		Zdało część praktyczną		Otrzymało świadectwo kwalifikacyjne		Srednia zdawalność w województwie
			liczba	liczba	%	liczba	%	liczba	%	%
217.	Prywatna Policealna Szkoła Prawa i Administracji dla Dorosłych "ŻAK", Kraków, ul. Batorego 25	A.63	14	12	85,7%	11	78,6%	11	78,6%	78,6%
218.	Prywatna Policealna Szkoła Prawa i Administracji dla Dorosłych "ŻAK", Kraków, ul. Batorego 25	A.64	7	5	71,4%	1	14,3%	0	0,0%	0,0%
219.	Prywatna Policealna Szkoła Prawa i Administracji dla Dorosłych "ŻAK", Kraków, ul. Batorego 25	A.65	14	11	78,6%	14	100,0%	11	78,6%	81,5%
220.	Prywatna Policealna Szkoła Prawa i Administracji dla Dorosłych "ŻAK", Kraków, ul. Batorego 25	A.66	5	5	100,0%	5	100,0%	5	100,0%	100,0%
221.	Prywatna Policealna Szkoła Prawa i Administracji dla Dorosłych "ŻAK", Kraków, ul. Batorego 25	A.67	5	5	100,0%	2	40,0%	2	40,0%	33,3%
222.	Prywatna Policealna Szkoła Prawa i Administracji dla Dorosłych "ŻAK", Kraków, ul. Batorego 25	A.68	11	10	90,9%	0	0,0%	0	0,0%	13,3%
223.	Prywatna Policealna Szkoła Usług Kosmetycznych "ŻAK" dla Dorosłych Zaoczna, Kraków, ul. Batorego 25	A.61	30	26	86,7%	8	26,7%	8	26,7%	37,4%
224.	Prywatna Policealna Szkoła Informatyki dla Dorosłych "ŻAK", Kraków, ul. Batorego 25	E.12	2	0	0,0%	2	100,0%	0	0,0%	70,0%
225.	Prywatna Policealna Szkoła Informatyki dla Dorosłych "ŻAK", Kraków, ul. Batorego 25	E.13	9	8	88,9%	7	77,8%	7	77,8%	64,9%
226.	Prywatna Policealna Szkoła Informatyki dla Dorosłych "ŻAK", Kraków, ul. Batorego 25	E.14	3	3	100,0%	2	66,7%	2	66,7%	41,9%
227.	Technikum Kształowania Środowiska Nr 24, Kraków, ul. Brzozowa 5	E.12	3	2	66,7%	3	100,0%	2	66,7%	70,0%
228.	Szkoła Policealna Dla Dorosłych nr 12, Kraków, ul. Brzozowa 5	M.08	45	45	100,0%	44	97,8%	44	97,8%	97,8%
229.	Technikum Inżynierii Środowiska nr 13, Kraków, ul. Ułanów 9	B.21	10	9	90,0%	8	80,0%	7	70,0%	57,1%
230.	Technikum Komunikacyjne nr 25, Kraków, ul. Ułanów 3	E.12	1	1	100,0%	1	100,0%	1	100,0%	70,0%
231.	Technikum Komunikacyjne nr 25, Kraków, ul. Ułanów 3	M.18	17	15	88,2%	17	100,0%	15	88,2%	90,5%
232.	Technikum Energetyczno-Elektroniczne nr 9 im. T. Kościuszki, Kraków, ul. Loretańska 16	E.07	26	20	76,9%	24	92,3%	19	73,1%	75,2%
233.	Policealna Szkoła Architektury Krajobrazu "ŻAK" Zaoczna dla Dorosłych, Kraków, ul. Batorego 25	R.26	17	16	94,1%	9	52,9%	9	52,9%	76,7%
234.	Technikum Mechaniczne Nr 15, Kraków, Al. Mickiewicza 5	E.03	48	43	89,6%	44	91,7%	39	81,3%	83,7%
235.	Technikum Mechaniczne Nr 15, Kraków, Al. Mickiewicza 5	M.18	77	72	93,5%	76	98,7%	71	92,2%	90,5%
236.	AP Edukacja - Policealna Szkoła Zawodowa w Krakowie, Kraków, ul. Sławkowska 1	A.62	7	6	85,7%	7	100,0%	6	85,7%	88,8%
237.	AP Edukacja - Policealna Szkoła Zawodowa w Krakowie, Kraków, ul. Sławkowska 1	A.67	1	1	100,0%	0	0,0%	0	0,0%	33,3%
238.	AP Edukacja - Policealna Szkoła Zawodowa w Krakowie, Kraków, ul. Sławkowska 1	A.68	14	8	57,1%	4	28,6%	4	28,6%	13,3%
239.	AP Edukacja - Policealna Szkoła Zawodowa w Krakowie, Kraków, ul. Sławkowska 1	E.13	10	6	60,0%	7	70,0%	6	60,0%	64,9%
240.	AP Edukacja - Policealna Szkoła Zawodowa w Krakowie, Kraków, ul. Sławkowska 1	E.14	4	4	100,0%	2	50,0%	2	50,0%	41,9%
241.	AP Edukacja - Policealna Szkoła Zawodowa w Krakowie, Kraków, ul. Sławkowska 1	M.12	17	17	100,0%	16	94,1%	16	94,1%	93,1%
242.	AP Edukacja - Policealna Szkoła Zawodowa w Krakowie, Kraków, ul. Sławkowska 1	M.42	5	5	100,0%	3	60,0%	3	60,0%	87,8%
243.	AP Edukacja - Policealna Szkoła Zawodowa w Krakowie, Kraków, ul. Sławkowska 1	R.10	7	5	71,4%	7	100,0%	5	71,4%	87,5%



Lp.	Nazwa i adres szkoły	Oznaczenie kwalifikacji	Przystąpiło do obu części egzaminu po raz pierwszy	Zdało część pisemną		Zdało część praktyczną		Otrzymało świadectwo kwalifikacyjne		Srednia zdawalność w województwie
			liczba	liczba	%	liczba	%	liczba	%	%
244.	AP Edukacja - Policealna Szkoła Zawodowa w Krakowie, Kraków, ul. Sławkowska 1	Z.13	30	28	93,3%	12	40,0%	12	40,0%	52,3%
245.	Policealna Szkoła Kosmetyczna Krakowskiej Spółdzielni Pracy "Oświata", Kraków, ul. Wietora 9	A.61	2	2	100,0%	1	50,0%	1	50,0%	37,4%
246.	Policealna Szkoła Kosmetyczna Krakowskiej Spółdzielni Pracy "Oświata", Kraków, ul. Wietora 9	A.62	6	5	83,3%	5	83,3%	4	66,7%	88,8%
247.	Policealna Szkoła Bezpieczeństwa i Higieny Pracy O'Chikara, Kraków, ul. Nowaczyńskiego 2	Z.13	8	8	100,0%	1	12,5%	1	12,5%	52,3%
248.	Szkoła Zdrowia i Urody, Kraków, ul. Szpitalna 38/5	Z.12	24	24	100,0%	24	100,0%	24	100,0%	100,0%
249.	Szkoła Zdrowia i Urody, Kraków, ul. Szpitalna 38/5	Z.17	15	15	100,0%	15	100,0%	15	100,0%	92,7%
250.	Szkoła Zdrowia i Urody, Kraków, ul. Szpitalna 38/5	Z.19	11	11	100,0%	11	100,0%	11	100,0%	92,9%
251.	Policealna Szkoła Bezpieczeństwa i Higieny Pracy dla Dorosłych "ŻAK", Kraków, ul. Batorego 25	Z.13	36	35	97,2%	25	69,4%	25	69,4%	52,3%
252.	OMEGA Policealna Szkoła Rozwoju Zawodowego, Kraków, ul. Grodzka 14/2	R.09	21	19	90,5%	6	28,6%	6	28,6%	30,4%
253.	OMEGA Policealna Szkoła Rozwoju Zawodowego, Kraków, ul. Grodzka 14/2	R.10	47	40	85,1%	45	95,7%	40	85,1%	87,5%
254.	OMEGA Policealna Szkoła Rozwoju Zawodowego, Kraków, ul. Grodzka 14/2	R.11	14	14	100,0%	14	100,0%	14	100,0%	94,1%
255.	OMEGA Policealna Szkoła Rozwoju Zawodowego, Kraków, ul. Grodzka 14/2	R.26	3	3	100,0%	2	66,7%	2	66,7%	76,7%
256.	OMEGA Policealna Szkoła Rozwoju Zawodowego, Kraków, ul. Grodzka 14/2	Z.04	8	8	100,0%	8	100,0%	8	100,0%	98,6%
257.	OMEGA Policealna Szkoła Rozwoju Zawodowego, Kraków, ul. Grodzka 14/2	Z.13	5	5	100,0%	4	80,0%	4	80,0%	52,3%
258.	Policealna Szkoła Logistyki Dla Dorosłych "Żak" Zaoczna, Kraków, ul. Batorego 25	A.33	3	3	100,0%	1	33,3%	1	33,3%	33,3%
259.	Policealna Szkoła TEB Edukacja, Kraków, ul. Szpitalna 38/5	A.61	1	1	100,0%	1	100,0%	1	100,0%	37,4%
260.	Policealna Szkoła TEB Edukacja, Kraków, ul. Szpitalna 38/5	E.13	8	8	100,0%	6	75,0%	6	75,0%	64,9%
261.	Policealna Szkoła TEB Edukacja, Kraków, ul. Szpitalna 38/5	Z.01	17	14	82,4%	16	94,1%	14	82,4%	87,2%
262.	Policealna Szkoła TEB Edukacja, Kraków, ul. Szpitalna 38/5	Z.04	16	16	100,0%	16	100,0%	16	100,0%	98,6%
263.	Policealna Szkoła TEB Edukacja, Kraków, ul. Szpitalna 38/5	Z.13	27	27	100,0%	21	77,8%	21	77,8%	52,3%
264.	Policealna Szkoła TEB Edukacja, Kraków, ul. Szpitalna 38/5	Z.14	19	19	100,0%	19	100,0%	19	100,0%	90,0%
265.	Policealna Szkoła TEB Edukacja, Kraków, ul. Szpitalna 38/5	Z.15	12	12	100,0%	12	100,0%	12	100,0%	94,1%
266.	Futura - Policealna Szkoła dla Dorosłych, Kraków, ul. Grodzka 25	A.61	3	3	100,0%	2	66,7%	2	66,7%	37,4%
267.	Futura - Policealna Szkoła dla Dorosłych, Kraków, ul. Grodzka 25	Z.13	7	7	100,0%	3	42,9%	3	42,9%	52,3%
268.	AP Edukacja Policealna Szkoła Medyczna dla Dorosłych w Krakowie, Kraków, ul. Sławkowska 1	Z.15	10	10	100,0%	10	100,0%	10	100,0%	94,1%
269.	GoWork.pl Niepubliczna Szkoła Policealna w Krakowie, Kraków, ul. Wielopole 18 B	E.13	5	4	80,0%	3	60,0%	3	60,0%	64,9%
270.	BLUE Policealna Szkoła Zawodowa dla Dorosłych w Krakowie, Kraków, ul. Szewska 20/2	A.61	10	8	80,0%	7	70,0%	6	60,0%	37,4%

Lp.	Nazwa i adres szkoły	Oznaczenie kwalifikacji	Przystąpiło do obu części egzaminu po raz pierwszy	Zdało część pisemną		Zdało część praktyczną		Otrzymało świadectwo kwalifikacyjne		Srednia zdawalność w województwie
			liczba	liczba	%	liczba	%	liczba	%	%
271.	BLUE Policealna Szkoła Zawodowa dla Dorosłych w Krakowie, Kraków, ul. Szewska 20/2	E.12	5	3	60,0%	0	0,0%	0	0,0%	70,0%
272.	BLUE Policealna Szkoła Zawodowa dla Dorosłych w Krakowie, Kraków, ul. Szewska 20/2	Z.05	7	7	100,0%	7	100,0%	7	100,0%	96,3%
273.	Prywatne Technikum Zawodowe, Nowy Sącz, ul. Kochanowskiego 3	B.34	1	0	0,0%	0	0,0%	0	0,0%	83,3%
274.	Technikum nr 8 im. inż. Tadeusza Tańskiego, Nowy Sącz, ul. Rejtana 18	A.30	18	16	88,9%	16	88,9%	14	77,8%	58,1%
275.	Technikum nr 8 im. inż. Tadeusza Tańskiego, Nowy Sącz, ul. Rejtana 18	E.03	18	17	94,4%	18	100,0%	17	94,4%	83,7%
276.	Technikum nr 8 im. inż. Tadeusza Tańskiego, Nowy Sącz, ul. Rejtana 18	M.18	86	85	98,8%	85	98,8%	84	97,7%	90,5%
277.	Szkoła Policealna Pracowników Służb Medycznych i Społecznych im. J. Wolskiej w Nowym Sączu, Nowy Sącz, ul. Jagiellońska 45	A.61	2	2	100,0%	2	100,0%	2	100,0%	37,4%
278.	Szkoła Policealna Pracowników Służb Medycznych i Społecznych im. J. Wolskiej w Nowym Sączu, Nowy Sącz, ul. Jagiellońska 45	Z.01	22	20	90,9%	22	100,0%	20	90,9%	87,2%
279.	Policealna Szkoła Kosmetyki, Nowy Sącz, ul. Lwowska 9	A.61	42	39	92,9%	8	19,0%	8	19,0%	37,4%
280.	Policealna Szkoła Kosmetyki, Nowy Sącz, ul. Lwowska 9	A.62	15	13	86,7%	14	93,3%	12	80,0%	88,8%
281.	Policealna Szkoła Prawa i Administracji w Unii Europejskiej, Nowy Sącz, ul. Lwowska 9	A.68	5	3	60,0%	0	0,0%	0	0,0%	13,3%
282.	Technikum nr 2, Nowy Sącz, ul. Podhalańska 38	T.13	18	16	88,9%	14	77,8%	12	66,7%	72,2%
283.	Policealna Szkoła Informatyki, Nowy Sącz, ul. Lwowska 9	E.13	5	3	60,0%	5	100,0%	3	60,0%	64,9%
284.	Technikum nr 5 im. Zenona Adama Remiego, Nowy Sącz, ul. Szwedzka 17	B.18	78	75	96,2%	78	100,0%	75	96,2%	96,6%
285.	Technikum, Nowy Sącz, ul. Grodzka 34	A.35	90	86	95,6%	85	94,4%	81	90,0%	86,3%
286.	Technikum nr 6, Nowy Sącz, ul. Morawskiego 2	A.12	13	6	46,2%	12	92,3%	6	46,2%	81,9%
287.	Policealna Szkoła TEB Edukacja w Nowym Sączu, Nowy Sącz, ul. Wąsowiczów 10	A.61	1	1	100,0%	1	100,0%	1	100,0%	37,4%
288.	Policealna Szkoła TEB Edukacja w Nowym Sączu, Nowy Sącz, ul. Wąsowiczów 10	Z.04	13	13	100,0%	13	100,0%	13	100,0%	98,6%
289.	Technikum nr 7, Nowy Sącz, ul. Limanowskiego 4	E.03	52	52	100,0%	51	98,1%	51	98,1%	83,7%
290.	Technikum nr 7, Nowy Sącz, ul. Limanowskiego 4	E.07	28	28	100,0%	28	100,0%	28	100,0%	75,2%
291.	Zasadnicza Szkoła Zawodowa nr 7, Nowy Sącz, ul. Limanowskiego 4	E.03	13	12	92,3%	13	100,0%	12	92,3%	83,7%
292.	Zasadnicza Szkoła Zawodowa nr 7, Nowy Sącz, ul. Limanowskiego 4	E.07	14	10	71,4%	14	100,0%	10	71,4%	75,2%
293.	Policealna Szkoła Centrum Nauki i Biznesu "Żak", Nowy Sącz, ul. Lwowska 9	A.36	11	10	90,9%	5	45,5%	5	45,5%	59,2%
294.	Policealna Szkoła Centrum Nauki i Biznesu "Żak", Nowy Sącz, ul. Lwowska 9	A.65	10	10	100,0%	10	100,0%	10	100,0%	81,5%
295.	Policealna Szkoła Centrum Nauki i Biznesu "Żak", Nowy Sącz, ul. Lwowska 9	Z.05	5	5	100,0%	5	100,0%	5	100,0%	96,3%
296.	Policealna Szkoła Centrum Nauki i Biznesu "Żak", Nowy Sącz, ul. Lwowska 9	Z.13	18	18	100,0%	6	33,3%	6	33,3%	52,3%
297.	AP Edukacja Policealna Szkoła Zawodowa w Nowym Sączu, Nowy Sącz, ul. Wyszyńskiego 1	E.13	5	3	60,0%	5	100,0%	3	60,0%	64,9%

Lp.	Nazwa i adres szkoły	Oznaczenie kwalifikacji	Przystąpiło do obu części egzaminu po raz pierwszy	Zdało część pisemną		Zdało część praktyczną		Otrzymało świadectwo kwalifikacyjne		Srednia zdawalność w województwie
			liczba	liczba	%	liczba	%	liczba	%	%
298.	AP Edukacja Policealna Szkoła Zawodowa w Nowym Sączu, Nowy Sącz, ul. Wyszyńskiego 1	Z.13	14	14	100,0%	9	64,3%	9	64,3%	52,3%
299.	Zasadnicza Szkoła Zawodowa Nr 5, Tarnów, ul. Legionów 15	B.05	1	1	100,0%	1	100,0%	1	100,0%	76,7%
300.	Policealna Szkoła Informatyki "ŻAK", Tarnów, ul. Mickiewicza 1/2	E.12	5	5	100,0%	5	100,0%	5	100,0%	70,0%
301.	Policealna Szkoła Informatyki "ŻAK", Tarnów, ul. Mickiewicza 1/2	E.13	14	11	78,6%	13	92,9%	10	71,4%	64,9%
302.	Policealna Szkoła Centrum Nauki i Biznesu "ŻAK" w Tarnowie, Tarnów, ul. Mickiewicza 1/2	R.26	22	22	100,0%	17	77,3%	17	77,3%	76,7%
303.	Policealna Szkoła Centrum Nauki i Biznesu "ŻAK" w Tarnowie, Tarnów, ul. Mickiewicza 1/2	Z.05	7	7	100,0%	6	85,7%	6	85,7%	96,3%
304.	Policealna Szkoła Centrum Nauki i Biznesu "ŻAK" w Tarnowie, Tarnów, ul. Mickiewicza 1/2	Z.06	10	10	100,0%	10	100,0%	10	100,0%	94,7%
305.	Policealna Szkoła Centrum Nauki i Biznesu "ŻAK" w Tarnowie, Tarnów, ul. Mickiewicza 1/2	Z.08	10	10	100,0%	10	100,0%	10	100,0%	100,0%
306.	Technikum Nr 9, Tarnów, ul. Sanguszków 28	A.18	15	14	93,3%	15	100,0%	14	93,3%	94,4%
307.	Technikum Nr 9, Tarnów, ul. Sanguszków 28	A.35	11	9	81,8%	11	100,0%	9	81,8%	86,3%
308.	Technikum Nr 9, Tarnów, ul. Sanguszków 28	T.11	16	16	100,0%	16	100,0%	16	100,0%	91,4%
309.	Technikum Nr 3, Tarnów, ul. Gen. J. Bema 9/11	T.11	25	25	100,0%	24	96,0%	24	96,0%	91,4%
310.	Policealna Szkoła Kosmetyki "ŻAK", Tarnów, ul. Mickiewicza 1/2	A.61	62	52	83,9%	13	21,0%	13	21,0%	37,4%
311.	Policealna Szkoła Kosmetyki "ŻAK", Tarnów, ul. Mickiewicza 1/2	A.62	19	19	100,0%	17	89,5%	17	89,5%	88,8%
312.	Policealna Szkoła Rachunkowości "ŻAK", Tarnów, ul. Mickiewicza 1/2	A.36	15	13	86,7%	12	80,0%	12	80,0%	59,2%
313.	Policealna Szkoła Rachunkowości "ŻAK", Tarnów, ul. Mickiewicza 1/2	A.65	5	5	100,0%	5	100,0%	5	100,0%	81,5%
314.	Policealna Szkoła Prawa i Administracji "ŻAK", Tarnów, ul. Mickiewicza 1/2	A.68	9	7	77,8%	0	0,0%	0	0,0%	13,3%
315.	Szkoła Policealna dla Dorosłych Nr 3 w Tarnowie, Tarnów, ul. Zbylitowska 9	A.68	1	1	100,0%	0	0,0%	0	0,0%	13,3%
316.	Szkoła Policealna dla Dorosłych Nr 3 w Tarnowie, Tarnów, ul. Zbylitowska 9	E.13	2	2	100,0%	2	100,0%	2	100,0%	64,9%
317.	Szkoła Policealna dla Dorosłych Nr 3 w Tarnowie, Tarnów, ul. Zbylitowska 9	Z.05	6	6	100,0%	6	100,0%	6	100,0%	96,3%
318.	Szkoła Policealna dla Dorosłych Nr 3 w Tarnowie, Tarnów, ul. Zbylitowska 9	Z.13	11	11	100,0%	8	72,7%	8	72,7%	52,3%
319.	Zaoczna Policealna Szkoła "Cosinus"1, Tarnów, ul. Sienna 5	R.26	5	5	100,0%	5	100,0%	5	100,0%	76,7%
320.	Zaoczna Policealna Szkoła "Cosinus"1, Tarnów, ul. Sienna 5	Z.13	13	13	100,0%	3	23,1%	3	23,1%	52,3%
321.	Technikum Nr 7, Tarnów, ul. Legionów 15	B.34	29	29	100,0%	28	96,6%	28	96,6%	83,3%
322.	Technikum Nr 4 im. Tadeusza Tertila, Tarnów, ul. Szujskiego 13	E.03	26	22	84,6%	26	100,0%	22	84,6%	83,7%
323.	Technikum Nr 4 im. Tadeusza Tertila, Tarnów, ul. Szujskiego 13	E.07	28	22	78,6%	28	100,0%	22	78,6%	75,2%
324.	Policealna Szkoła Bezpieczeństwa i Higieny Pracy "ŻAK", Tarnów, ul. Mickiewicza 1/2	Z.13	26	26	100,0%	14	53,8%	14	53,8%	52,3%
325.	Technikum Nr 5, Tarnów, ul. Brodzińskiego 9	A.12	28	24	85,7%	28	100,0%	24	85,7%	81,9%
326.	Zaoczna Policealna Szkoła "Cosinus", Tarnów, ul. Sienna 5	A.61	26	20	76,9%	9	34,6%	9	34,6%	37,4%



Lp.	Nazwa i adres szkoły	Oznaczenie kwalifikacji	Przystąpiło do obu części egzaminu po raz pierwszy	Zdało część pisemną		Zdało część praktyczną		Otrzymało świadectwo kwalifikacyjne		Srednia zdawalność w województwie
			liczba	liczba	%	liczba	%	liczba	%	%
327.	Zaoczna Policealna Szkoła "Cosinus", Tarnów, ul. Sienna 5	A.68	6	3	50,0%	1	16,7%	1	16,7%	13,3%
328.	Technikum nr 1, Tarnów, ul. E. Kwiatkowskiego 17	E.07	15	10	66,7%	15	100,0%	10	66,7%	75,2%
329.	Policealna Szkoła Zawodowa SIGMA w Tarnowie, Tarnów, ul. Mickiewicza 3	Z.13	15	15	100,0%	8	53,3%	8	53,3%	52,3%
330.	Prywatna Policealna Szkoła Awangarda dla Młodzieży w Tarnowie, Tarnów, ul. Goldhammera 2	Z.04	9	9	100,0%	9	100,0%	9	100,0%	98,6%
<b>Łącznie:</b>			<b>5807</b>	<b>5251</b>	<b>90,4%</b>	<b>4947</b>	<b>85,2%</b>	<b>4569</b>	<b>78,7%</b>	

# WYNIKI OGÓLNE ABSOLWENTÓW KWALIFIKACYJNYCH KURSÓW ZAWODOWYCH Z EGZAMINU POTWIERDZAJĄCEGO KWALIFIKACJE W ZAWODZIE

**Tabela 12. Wyniki ogólne egzaminu z kwalifikacji w instytucjach organizujących kwalifikacyjne kursy zawodowe (uwzględniono wyniki absolwentów przystępujących do obu części egzaminu po raz pierwszy)**

Lp.	Nazwa i adres organizatora kursu	Oznaczenie kwalifikacji	Przystąpiło do obu części egzaminu po raz pierwszy	Zdało część pisemną		Zdało część praktyczną		Otrzymało świadectwo kwalifikacyjne		Srednia zdawalność w województwie
			liczba	liczba	%	liczba	%	liczba	%	%
1.	Niepubliczna Policealna Szkoła Zawodowa, Bochnia, ul. Oracka 6	M.42	5	5	100,0%	5	100,0%	5	100,0%	<b>87,8%</b>
2.	Publiczne Technikum, Łapanów 32	A.35	5	4	80,0%	4	80,0%	4	80,0%	<b>86,3%</b>
3.	Powiatowe Centrum Kształcenia Ustawicznego w Chrzanowie, Chrzanów, ul. F. Focha 3	A.23	8	8	100,0%	7	87,5%	7	87,5%	<b>87,5%</b>
4.	Powiatowe Centrum Kształcenia Ustawicznego w Chrzanowie, Chrzanów, ul. F. Focha 3	B.33	3	3	100,0%	1	33,3%	1	33,3%	<b>33,3%</b>
5.	Powiatowe Centrum Kształcenia Ustawicznego w Chrzanowie, Chrzanów, ul. F. Focha 3	E.14	6	5	83,3%	3	50,0%	3	50,0%	<b>41,9%</b>
6.	Powiatowe Centrum Kształcenia Ustawicznego w Chrzanowie, Chrzanów, ul. F. Focha 3	Z.04	16	16	100,0%	16	100,0%	16	100,0%	<b>98,6%</b>
7.	Powiatowe Centrum Kształcenia Ustawicznego w Chrzanowie, Chrzanów, ul. F. Focha 3	Z.05	19	19	100,0%	19	100,0%	19	100,0%	<b>96,3%</b>
8.	Zespół Szkół nr 2 im. Jana Pawła II w Miechowie, Miechów, ul. B. Prusa 2	M.02	13	13	100,0%	13	100,0%	13	100,0%	<b>100,0%</b>
9.	Zespół Szkół nr 2 im. Jana Pawła II w Miechowie, Miechów, ul. B. Prusa 2	T.06	5	4	80,0%	5	100,0%	4	80,0%	<b>89,4%</b>
10.	Centrum Kształcenia Praktycznego i Ustawicznego, Nawojowa 348B	R.03	27	26	96,3%	27	100,0%	26	96,3%	<b>96,3%</b>
11.	Zespół Szkół Nr 1 im. Stanisława Staszica, Olkusz, ul. Górnicza 12	M.11	23	15	65,2%	23	100,0%	15	65,2%	<b>59,3%</b>
12.	Zespół Szkół Nr 1 im. Stanisława Staszica, Olkusz, ul. Górnicza 12	M.39	11	10	90,9%	8	72,7%	7	63,6%	<b>47,2%</b>
13.	Niepubliczna Szkoła Policealna dla Dorosłych "PRYMUS" w Oświęcimiu, Oświęcim, ul. Żwirki i Wigury 1/1	M.11	3	2	66,7%	3	100,0%	2	66,7%	<b>59,3%</b>
14.	Niepubliczne Centrum Kształcenia Zawodowego "Prymus" w Oświęcimiu, Oświęcim, ul. Żwirki i Wigury 1/1	M.11	135	70	51,9%	135	100,0%	70	51,9%	<b>59,3%</b>
15.	Niepubliczne Centrum Kształcenia Zawodowego "Prymus" w Oświęcimiu, Oświęcim, ul. Żwirki i Wigury 1/1	M.39	26	25	96,2%	11	42,3%	11	42,3%	<b>47,2%</b>
16.	Powiatowy Zespół Nr 6 Szkół Zawodowych i Ogólnokształcących, Brzeszcze, ul. Kościuszki 1	M.11	12	10	83,3%	12	100,0%	10	83,3%	<b>59,3%</b>
17.	Powiatowy Zespół Nr 6 Szkół Zawodowych i Ogólnokształcących, Brzeszcze, ul. Kościuszki 1	M.39	34	31	91,2%	16	47,1%	16	47,1%	<b>47,2%</b>
18.	Ośrodek Kształcenia Zawodowego w Kętach, Kęty, Żwirki i Wigury 27	M.11	10	10	100,0%	9	90,0%	9	90,0%	<b>59,3%</b>
19.	Niepubliczne Medyczne Studium Zawodowe w Suchej Beskidzkiej, Sucha Beskidzka, ul. Rynek 16	Z.04	9	9	100,0%	9	100,0%	9	100,0%	<b>98,6%</b>
20.	Centrum Kształcenia Ustawicznego, Kraków, os. Szkolne 21	R.26	6	6	100,0%	5	83,3%	5	83,3%	<b>76,7%</b>
21.	Centrum Kształcenia Ustawicznego, Kraków, os. Szkolne 21	T.06	3	3	100,0%	3	100,0%	3	100,0%	<b>89,4%</b>
22.	Centrum Kształcenia Ustawicznego, Kraków, os. Szkolne 21	T.15	6	5	83,3%	1	16,7%	1	16,7%	<b>30,0%</b>

Lp.	Nazwa i adres organizatora kursu	Oznaczenie kwalifikacji	Przystąpiło do obu części egzaminu po raz pierwszy	Zdało część pisemną		Zdało część praktyczną		Otrzymało świadectwo kwalifikacyjne		Srednia zdawalność w województwie
			liczba	liczba	%	liczba	%	liczba	%	%
23.	Gloker Niepubliczna Szkoła Policealna, Kraków, ul. Szlak 32/1	T.06	1	1	100,0%	1	100,0%	1	100,0%	89,4%
24.	Gloker Niepubliczna Szkoła Policealna, Kraków, ul. Szlak 32/1	T.15	1	1	100,0%	0	0,0%	0	0,0%	30,0%
25.	Technikum Inżynierii Środowiska nr 13, Kraków, ul. Ułanów 9	A.19	6	6	100,0%	6	100,0%	6	100,0%	90,0%
26.	Zespół Szkół Mechanicznych nr 4, Kraków, ul. Podbrzezie 10	M.12	2	2	100,0%	1	50,0%	1	50,0%	93,1%
27.	Zespół Szkół Mechanicznych nr 4, Kraków, ul. Podbrzezie 10	M.42	24	24	100,0%	21	87,5%	21	87,5%	87,8%
28.	AP Edukacja sp. z o. o., Kraków, ul. Sławkowska 1	M.14	1	0	0,0%	1	100,0%	0	0,0%	0,0%
29.	Centrum Kształcenia Praktycznego, Kraków, ul. Krupnicza 42a	B.05	2	2	100,0%	2	100,0%	2	100,0%	76,7%
30.	AP Edukacja - Centrum Szkolenia w Krakowie, Kraków, ul. Sławkowska 1	A.31	1	1	100,0%	1	100,0%	1	100,0%	100,0%
31.	AP Edukacja - Centrum Szkolenia w Krakowie, Kraków, ul. Sławkowska 1	E.07	1	1	100,0%	1	100,0%	1	100,0%	75,2%
32.	AP Edukacja - Centrum Szkolenia w Krakowie, Kraków, ul. Sławkowska 1	E.08	11	11	100,0%	11	100,0%	11	100,0%	81,4%
33.	AP Edukacja - Centrum Szkolenia w Krakowie, Kraków, ul. Sławkowska 1	E.24	10	8	80,0%	9	90,0%	7	70,0%	72,7%
34.	AP Edukacja - Centrum Szkolenia w Krakowie, Kraków, ul. Sławkowska 1	M.30	10	8	80,0%	10	100,0%	8	80,0%	80,0%
35.	Policealna Szkoła Rozwoju Zawodowego, Nowy Sącz, ul. Wyszyńskiego 1	A.19	7	7	100,0%	6	85,7%	6	85,7%	90,0%
36.	Policealna Szkoła Rozwoju Zawodowego, Nowy Sącz, ul. Wyszyńskiego 1	A.62	1	1	100,0%	1	100,0%	1	100,0%	88,8%
37.	Policealna Szkoła TEB Edukacja w Nowym Sączu, Nowy Sącz, ul. Wąsowiczów 10	Z.04	1	1	100,0%	1	100,0%	1	100,0%	98,6%
<b>Łącznie:</b>			<b>464</b>	<b>373</b>	<b>80,4%</b>	<b>407</b>	<b>87,7%</b>	<b>323</b>	<b>69,6%</b>	