



Okręgowa Komisja Egzaminacyjna w Krakowie, Wydział Egzaminów Zawodowych
os. Szkolne 37, 31-978 Kraków, tel. (012) 68 32 181-183 fax: (012) 68 32 180
e-mail: oke@oke.krakow.pl, egzaw@oke.krakow.pl; www.oke.krakow.pl

INFORMACJA WSTĘPNA

O WYNIKACH EGZAMINU POTWIERDZAJĄCEGO KWALIFIKACJE W ZAWODZIE

sesja styczeń/luty 2015

WOJ. LUBELSKIE

Kraków, kwiecień 2015

I. OZNACZENIA STOSOWANE W SPRAWOZDANIU

W celu poprawy czytelności tabel i wykresów, w opracowaniu zastosowano oznaczenia kwalifikacji oraz kody województw. Tabela 1 zawiera kody województw z terenu działania OKE w Krakowie. W tabeli 2 przedstawiono oznaczenia i nazwy kwalifikacji, dla których przeprowadzany był egzamin potwierdzający kwalifikacje w zawodzie w sesji styczeń/luty 2015 roku.

Tabela 1. Nazwy i kody województw

Nazwa województwa	lubelskie	małopolskie	Podkarpackie
Kod województwa	06	12	18

Tabela 2. Oznaczenia i nazwy kwalifikacji

Oznaczenie kwalifikacji	Nazwa kwalifikacji	Oznaczenie kwalifikacji	Nazwa kwalifikacji
A.12	Wykonywanie usług krawieckich	M.09	Eksploatacja otworowa złóż
A.13	Wytwarzanie wyrobów stolarskich	M.11	Eksploatacja złóż podziemnych
A.18	Prowadzenie sprzedaży	M.12	Diagnozowanie oraz naprawa elektrycznych i elektronicznych układów pojazdów samochodowych
A.19	Wykonywanie zabiegów fryzjerskich	M.14	Montaż i naprawa elementów i układów optycznych
A.20	Rejestracja i obróbka obrazu	M.17	Montaż i obsługa maszyn i urządzeń
A.22	Prowadzenie działalności handlowej	M.18	Diagnozowanie i naprawa podzespołów i zespołów pojazdów samochodowych
A.23	Projektowanie fryzur	M.19	Użytkowanie obrabiarek skrawających
A.25	Wykonywanie i realizacja projektów multimedialnych	M.20	Wykonywanie i naprawa elementów maszyn, urządzeń i narzędzi
A.26	Sprzedaż produktów i usług reklamowych	M.30	Wykonywanie i naprawa pomocy wzrokowych
A.30	Organizacja i monitorowanie przepływu zasobów i informacji w procesach produkcji, dystrybucji i magazynowania	M.34	Organizacja i prowadzenie prac wiertniczych
A.31	Zarządzanie środkami technicznymi podczas realizacji procesów transportowych	M.35	Prowadzenie procesu przeróbki kopalin stałych
A.32	Organizacja i monitorowanie przepływu zasobów i informacji w jednostkach organizacyjnych	M.39	Organizacja i prowadzenie eksploatacji złóż podziemnych
A.33	Obsługa podróżnych w portach i terminalach	M.42	Organizacja i prowadzenie procesu obsługi pojazdów samochodowych
A.34	Organizacja i prowadzenie prac związanych z przeładunkiem oraz magazynowaniem towarów i ładunków w portach i terminalach	M.44	Organizacja i nadzorowanie procesów produkcji maszyn i urządzeń
A.35	Planowanie i prowadzenie działalności w organizacji	R.03	Prowadzenie produkcji rolniczej
A.36	Prowadzenie rachunkowości	R.04	Prowadzenie produkcji pszczelarskiej
A.44	Organizacja i prowadzenie ruchu pociągów	R.05	Zakładanie i prowadzenie upraw ogrodniczych
A.48	Projektowanie wyrobów odzieżowych	R.07	Ocena stanu środowiska
A.54	Przygotowywanie materiałów graficznych do procesu drukowania	R.08	Planowanie i realizacja zadań związanych z ochroną środowiska
A.59	Przygotowywanie sprzętu, odczynników chemicznych i próbek do badań analitycznych	R.09	Prowadzenie chowu, hodowli i inseminacji zwierząt
A.60	Wykonywanie badań analitycznych	R.10	Wykonywanie czynności pomocniczych z zakresu usług weterynaryjnych
A.61	Wykonywanie zabiegów kosmetycznych twarzy	R.11	Wykonywanie czynności pomocniczych z zakresu realizacji zadań inspekcji weterynaryjnej
A.62	Wykonywanie zabiegów kosmetycznych ciała, dłoni i stóp	R.13	Ochrona i zagospodarowanie zasobów leśnych
A.63	Organizacja i prowadzenie archiwum	R.16	Organizacja i nadzorowanie produkcji rolniczej
A.64	Opracowywanie materiałów archiwalnych	R.17	Organizacja i nadzorowanie produkcji rolniczej i pszczelarskiej
A.65	Rozliczanie wynagrodzeń i danin publicznych	R.19	Organizowanie chowu i hodowli koni
A.66	Świadczenie usług pocztowych, finansowych i kurierskich oraz w zakresie obrotu towarowego	R.21	Projektowanie, urządzenie i pielęgnacja roślinnych obiektów architektury krajobrazu
A.67	Wykonywanie zadań rozdzielnczo-ekspedycyjnych w usługach pocztowych i kurierskich	R.23	Organizacja i prowadzenie robót związanych z budową obiektów inżynierii środowiska

Oznaczenie kwalifikacji	Nazwa kwalifikacji	Oznaczenie kwalifikacji	Nazwa kwalifikacji
A.68	Obsługa klienta w jednostkach administracji	R.26	Wykonywanie kompozycji florystycznych
A.69	Eksploatacja środków transportu drogowego	T.02	Produkcja wyrobów spożywczych z wykorzystaniem maszyn i urządzeń
A.70	Organizacja przewozu środkami transportu drogowego	T.04	Produkcja wyrobów cukierniczych
B.02	Wykonywanie robót drogowych	T.06	Sporządzanie potraw i napojów
B.05	Montaż systemów suchej zabudowy	T.07	Prowadzenie działalności turystycznej na obszarach wiejskich
B.06	Wykonywanie robót malarsko-tapeciarskich	T.08	Prowadzenie gospodarstwa agroturystycznego
B.07	Wykonywanie robót posadzkarsko-okładzinowych	T.09	Wykonywanie usług kelnerskich
B.08	Wykonywanie robót związanych z budową i remontem sieci komunalnych	T.10	Organizacja usług gastronomicznych
B.09	Wykonywanie robót związanych z montażem i remontem instalacji sanitarnych	T.11	Planowanie i realizacja usług w recepcji
B.16	Wykonywanie robót zbrojarskich i betoniarskich	T.12	Obsługa gości w obiekcie świadczącym usługi hotelarskie
B.18	Wykonywanie robót murarskich i tynkarskich	T.13	Planowanie i realizacja imprez i usług turystycznych
B.20	Montaż konstrukcji budowlanych	T.14	Prowadzenie informacji turystycznej oraz sprzedaż usług turystycznych
B.21	Montaż urządzeń i systemów energetyki odnawialnej	T.15	Organizacja żywienia i usług gastronomicznych
B.30	Sporządzanie kosztorysów oraz przygotowywanie dokumentacji przetargowej	Z.01	Świadczenie usług w zakresie masażu
B.32	Organizacja robót związanych z budową i utrzymaniem dróg i obiektów mostowych	Z.02	Wykonywanie i dobieranie przedmiotów ortopedycznych oraz środków pomocniczych
B.33	Organizacja i kontrolowanie robót budowlanych	Z.03	Ochrona osób i mienia
B.34	Wykonywanie pomiarów sytuacyjnych i wysokościowych oraz opracowywanie wyników pomiarów	Z.04	Świadczenie usług opiekuńczych osobie chorej i niesamodzielnej
B.35	Obsługa geodezyjna inwestycji budowlanych	Z.05	Świadczenie usług opiekuńczych
B.36	Wykonywanie prac geodezyjnych związanych z katastrzem i gospodarką nieruchomościami	Z.06	Świadczenie usług opiekuńczo-wspierających osobie podopiecznej
E.02	Montaż, konfiguracja i utrzymanie urządzeń sieci telekomunikacyjnych	Z.08	Udzielanie pomocy i organizowanie wsparcia osobie niepełnosprawnej
E.03	Montaż urządzeń i systemów mechatronicznych	Z.09	Świadczenie usług w zakresie terapii zajęciowej
E.05	Montaż układów i urządzeń elektronicznych	Z.11	Świadczenie usług opiekuńczych i wspomagających rozwój dziecka
E.06	Wykonywanie instalacji urządzeń elektronicznych	Z.12	Wykonywanie medycznych czynności ratunkowych i innych świadczeń opieki zdrowotnej w stanach nagłego zagrożenia zdrowotnego oraz prowadzenie edukacji w tym zakresie
E.07	Montaż i konserwacja maszyn i urządzeń elektrycznych	Z.13	Zarządzanie bezpieczeństwem w środowisku pracy
E.08	Montaż i konserwacja instalacji elektrycznych	Z.14	Prowadzenie działalności profilaktyczno-leczniczej pod nadzorem i na zlecenie lekarza dentystry oraz utrzymanie gabinetu w gotowości do pracy i prowadzenie promocji zdrowia
E.12	Montaż i eksploatacja komputerów osobistych oraz urządzeń peryferyjnych	Z.15	Asystowanie lekarzowi dentyście i utrzymanie gabinetu w gotowości do pracy
E.13	Projektowanie lokalnych sieci komputerowych i administrowanie sieciami	Z.16	Świadczenie usług w zakresie dietetyki
E.14	Tworzenie aplikacji internetowych i baz danych oraz administrowanie bazami	Z.17	Wykonywanie i naprawa wyrobów medycznych z zakresu protetyki dentystrycznej, ortodoncji oraz epitez twarzy
E.15	Uruchamianie oraz utrzymanie terminali i przyłączy abonenckich	Z.19	Sporządzanie i wytwarzanie produktów leczniczych oraz prowadzenie obrotu środkami farmaceutycznymi i materiałami medycznymi
E.24	Eksploatacja maszyn, urządzeń i instalacji elektrycznych	Z.20	Wykonywanie dezynfekcji i sterylizacji medycznej
M.01	Użytkowanie pojazdów, maszyn, urządzeń i narzędzi stosowanych w rolnictwie	Z.21	Świadczenie usług medycznych w zakresie diagnostyki obrazowej, elektromedycznej i radioterapii
M.02	Obsługa techniczna oraz naprawa pojazdów, maszyn i urządzeń stosowanych w rolnictwie	Z.23	Zarządzanie działaniami ratowniczymi
M.08	Wykonywanie prac wiertniczych		

II. OGÓLNE INFORMACJE O EGZAMINIE POTWIERDZAJĄCYM KWALIFIKACJE W ZAWODZIE

Egzamin potwierdzający kwalifikacje w zawodzie, zwany również egzaminem zawodowym, jest formą oceny poziomu opanowania przez zdającego wiedzy i umiejętności z zakresu danej kwalifikacji wyodrębnionej w zawodzie, ustalonych w podstawie programowej kształcenia w zawodach. Składa się z części pisemnej i części praktycznej.

Część pisemna egzaminu mogła być przeprowadzona z wykorzystaniem:

- systemu elektronicznego
- lub
- arkuszy egzaminacyjnych i kart odpowiedzi.

Terminy przeprowadzenia egzaminu zawodowego ustalone zostały przez Dyrektora Centralnej Komisji Egzaminacyjnej:

- część pisemna - w dniu 8 stycznia 2015 roku,
- część praktyczna – od 9 stycznia do 27 lutego 2015 roku.

Egzamin przeprowadzono w 84 kwalifikacjach – dla uczniów i absolwentów szkół zawodowych, eksternów oraz absolwentów kwalifikacyjnych kursów zawodowych.

Do egzaminu w zawodzie przystąpiło na terenie woj. lubelskiego, 6290 zdających, w tym do obu części egzaminu – 4666 zdających.

Świadectwa kwalifikacyjne otrzymało 68,50% zdających spośród wszystkich, którzy przystąpili do obu części egzaminu.

CZĘŚĆ PISEMNA		CZĘŚĆ PRAKTYCZNA		ŚWIADECTWA KWALIFIKACYJNE*
przystąpiło	zdało	przystąpiło	zdało	otrzymało
5322	4403	5634	4210	3196
	82,73%		74,72%	68,50%

W tabeli 3 przedstawiono zestawienie zbiorcze wyników zdających w woj. lubelskim w rozbiciu na typ deklaracji (uwzględniono tylko przystępujących do obu części egzaminu).

Tabela 3. Zestawienie zbiorcze wyników zdających w woj. lubelskim

Typ deklaracji	Województwo	Liczba kwalifikacji	Liczba zdających	Zdawalność w %
absolwenci szkół	lubelskie	25	84	22,62%
eksterni	lubelskie	6	70	90,00%
absolwenci KKZ	lubelskie	20	477	80,29%
uczniowie	lubelskie	58	4035	67,68%

Do egzaminu z wykorzystaniem systemu elektronicznego przystąpiło 543 zdających w 28 kwalifikacjach spośród wszystkich, którzy przystąpili do części pisemnej egzaminu.

* obejmuje tylko zdających, którzy uzyskali wyniki z obu części egzaminu (przystąpili do obu części egzaminu)

Wyniki części pisemnej i praktycznej egzaminu w zawodach ustaliła okręgowa komisja egzaminacyjna po elektronicznym odczytaniu wypełnionej odpowiednio karty odpowiedzi oraz karty oceny na podstawie liczby punktów uzyskanych przez zdających.

Zdający zdał egzamin zawodowy, jeżeli uzyskał:

- z części pisemnej - co najmniej 50% punktów możliwych do uzyskania (na 40 punktów)

oraz

- z części praktycznej – co najmniej 75% punktów możliwych do uzyskania (na 100 punktów).

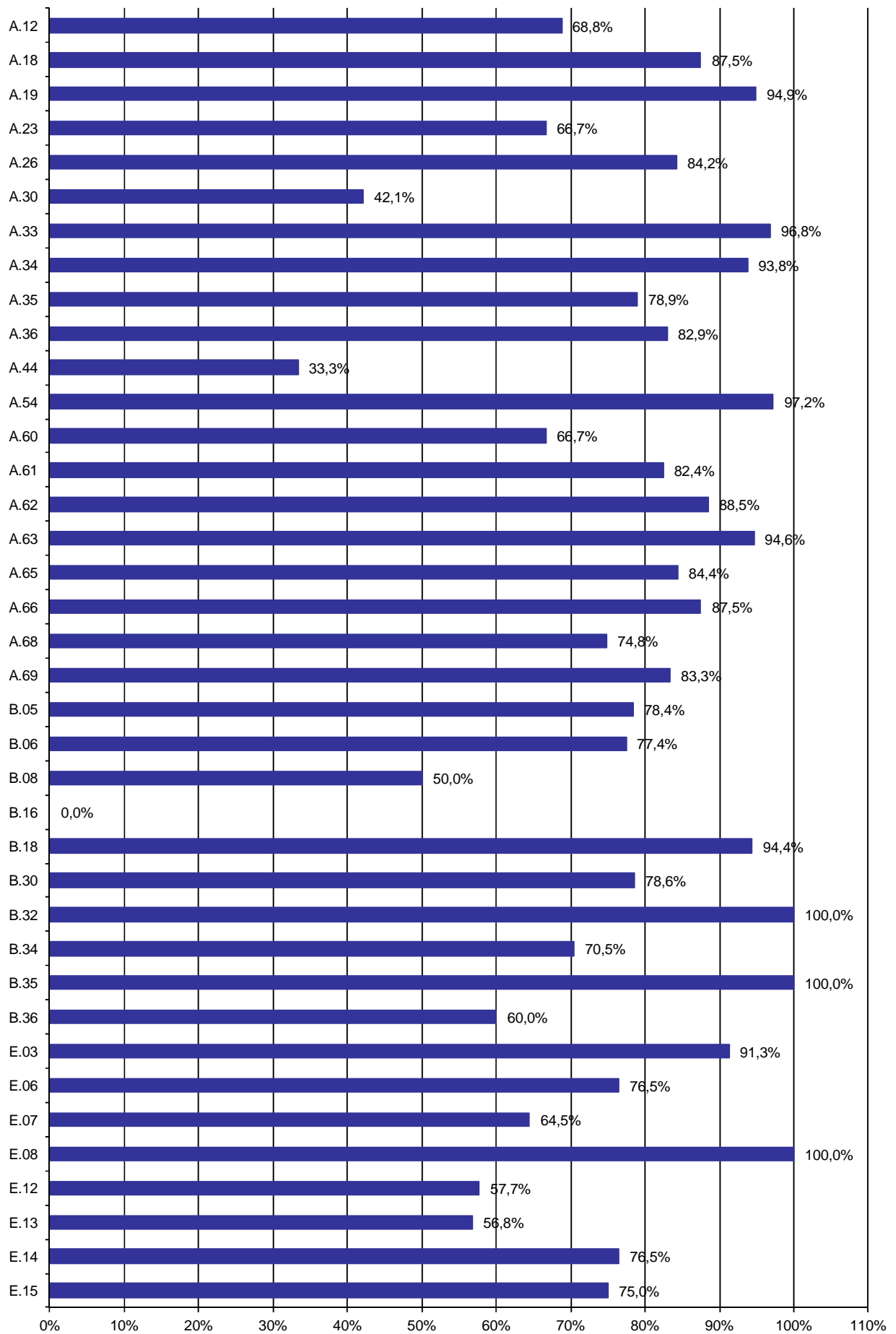
III. WYNIKI EGZAMINU DLA WOJ. LUBELSKIEGO

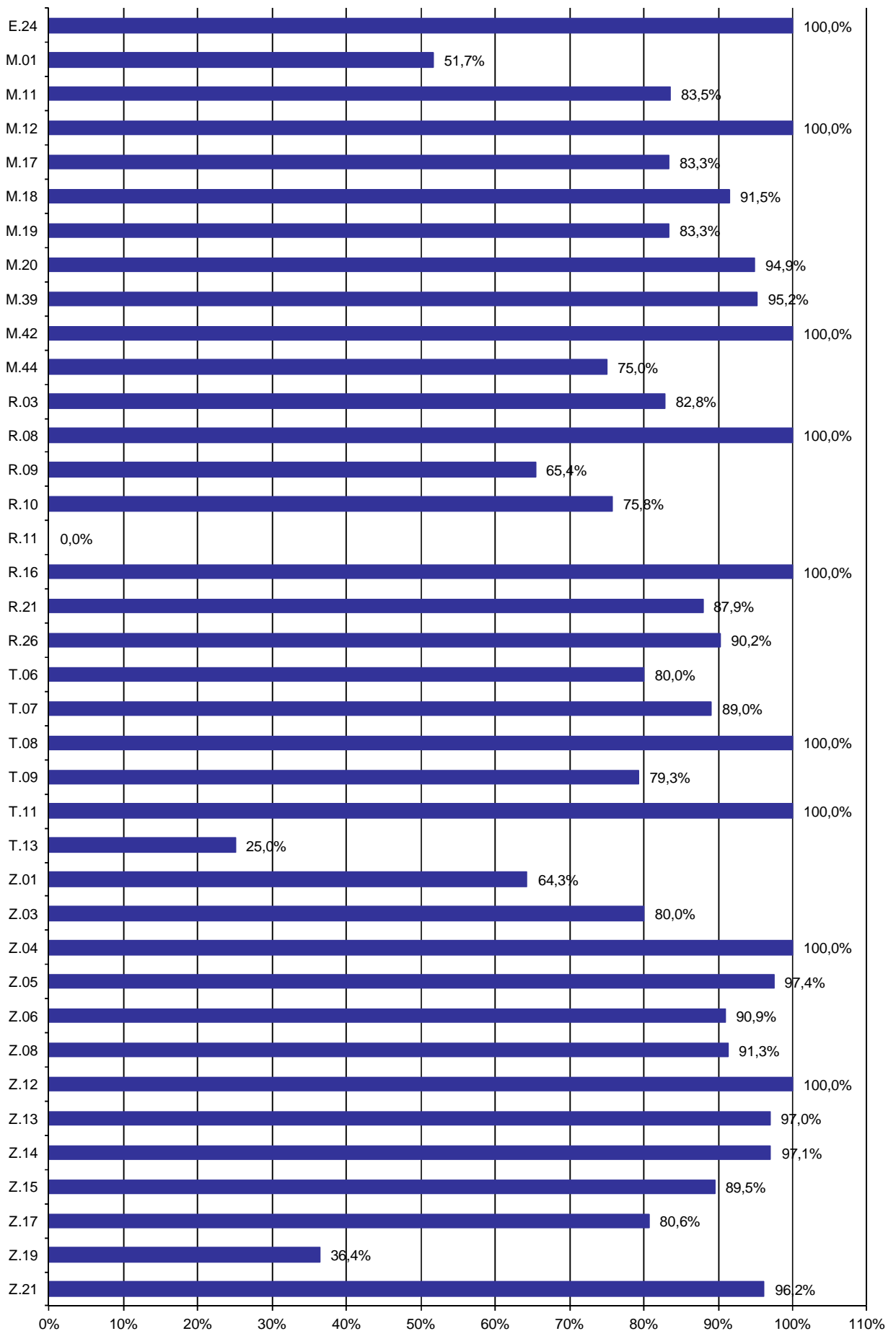
WYNIKI OGÓLNE EGZAMINU POTWIERDZAJĄCEGO KWALIFIKACJE W ZAWODZIE

Tabela 4. Wyniki egzaminu w poszczególnych kwalifikacjach

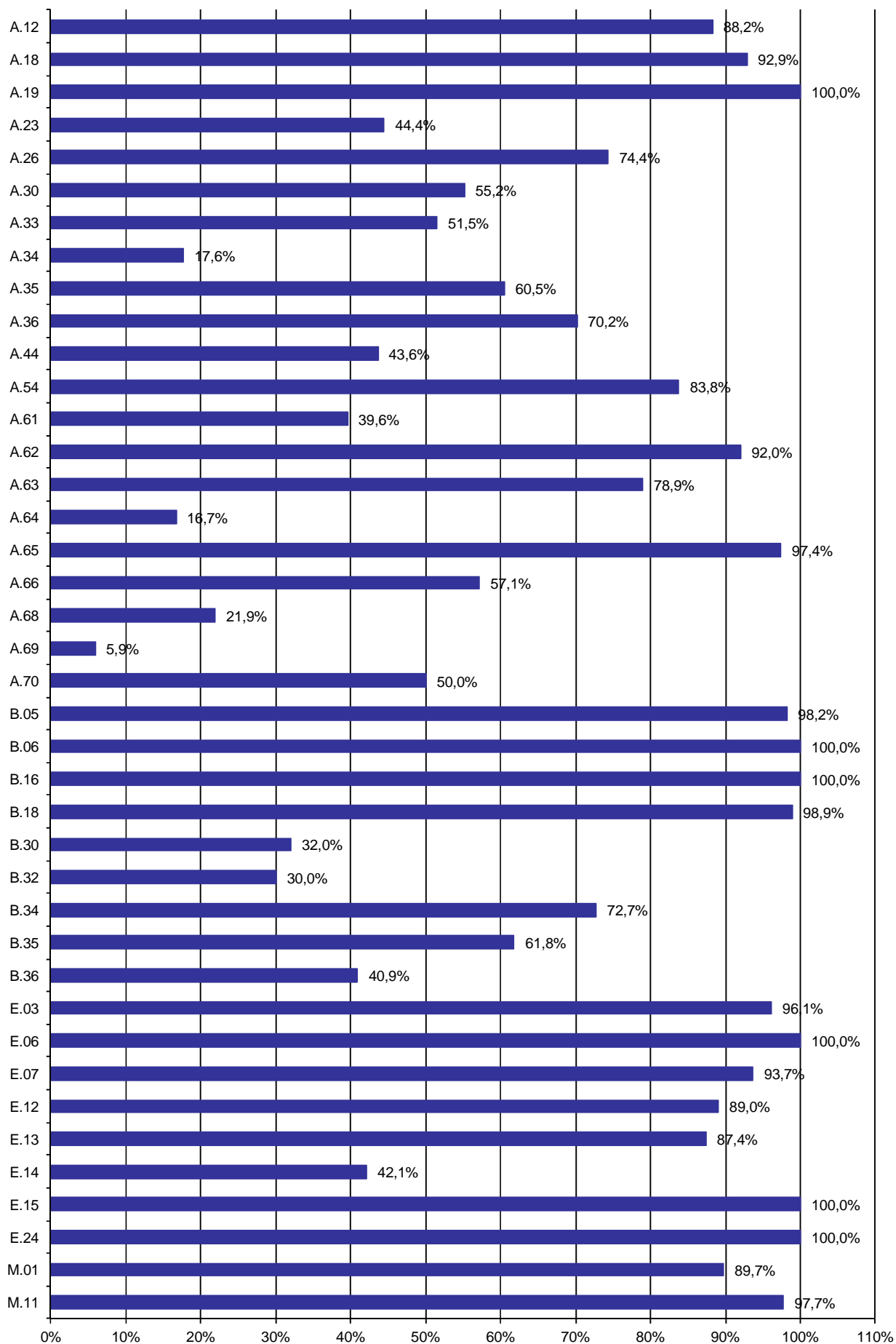
Lp.	Oznaczenie kwalifikacji	Przystąpiło do części pisemnej	Zdało część pisemną		Przystąpiło do części praktycznej	Zdało część praktyczną		Przystąpiło do dwóch części egzaminu	Otrzymało świadectwo kwalifikacyjne (spośród zdających 2 części egzaminu)	
		liczba	liczba	%	liczba	liczba	%	liczba	liczba	%
1.	A.12	16	11	68,75%	17	15	88,24%	16	10	62,50%
2.	A.18	8	7	87,50%	14	13	92,86%	8	7	87,50%
3.	A.19	39	37	94,87%	40	40	100,00%	39	37	94,87%
4.	A.23	3	2	66,67%	9	4	44,44%	3	2	66,67%
5.	A.26	19	16	84,21%	39	29	74,36%	19	9	47,37%
6.	A.30	19	8	42,11%	29	16	55,17%	18	8	44,44%
7.	A.33	31	30	96,77%	33	17	51,52%	24	11	45,83%
8.	A.34	16	15	93,75%	17	3	17,65%	15	3	20,00%
9.	A.35	57	45	78,95%	81	49	60,49%	38	16	42,11%
10.	A.36	205	170	82,93%	238	167	70,17%	183	126	68,85%
11.	A.44	6	2	33,33%	39	17	43,59%	6	0	0,00%
12.	A.54	36	35	97,22%	37	31	83,78%	36	30	83,33%
13.	A.60	3	2	66,67%						
14.	A.61	216	178	82,41%	445	176	39,55%	203	58	28,57%
15.	A.62	104	92	88,46%	100	92	92,00%	93	79	84,95%
16.	A.63	37	35	94,59%	38	30	78,95%	36	28	77,78%
17.	A.64				6	1	16,67%			
18.	A.65	128	108	84,38%	115	112	97,39%	103	91	88,35%
19.	A.66	8	7	87,50%	7	4	57,14%	7	4	57,14%
20.	A.68	143	107	74,83%	178	39	21,91%	130	30	23,08%
21.	A.69	18	15	83,33%	17	1	5,88%	17	1	5,88%
22.	A.70				4	2	50,00%			
23.	B.05	250	196	78,40%	222	218	98,20%	218	173	79,36%
24.	B.06	62	48	77,42%	38	38	100,00%	37	34	91,89%
25.	B.08	4	2	50,00%						
26.	B.16	3	0	0,00%	3	3	100,00%	3	0	0,00%
27.	B.18	355	335	94,37%	353	349	98,87%	353	330	93,48%
28.	B.30	28	22	78,57%	25	8	32,00%	25	8	32,00%
29.	B.32	8	8	100,00%	10	3	30,00%	8	3	37,50%
30.	B.34	44	31	70,45%	44	32	72,73%	30	15	50,00%
31.	B.35	55	55	100,00%	55	34	61,82%	50	33	66,00%
32.	B.36	10	6	60,00%	22	9	40,91%	10	2	20,00%
33.	E.03	103	94	91,26%	103	99	96,12%	103	92	89,32%
34.	E.06	17	13	76,47%	16	16	100,00%	16	12	75,00%
35.	E.07	304	196	64,47%	300	281	93,67%	300	186	62,00%
36.	E.08	10	10	100,00%						
37.	E.12	414	239	57,73%	301	268	89,04%	215	117	54,42%
38.	E.13	118	67	56,78%	111	97	87,39%	99	60	60,61%
39.	E.14	17	13	76,47%	19	8	42,11%	13	4	30,77%
40.	E.15	4	3	75,00%	2	2	100,00%			
41.	E.24	16	16	100,00%	16	16	100,00%	16	16	100,00%
42.	M.01	60	31	51,67%	39	35	89,74%	39	26	66,67%
43.	M.11	182	152	83,52%	175	171	97,71%	174	146	83,91%
44.	M.12	15	15	100,00%	10	10	100,00%	10	10	100,00%
45.	M.17	6	5	83,33%	6	6	100,00%	6	5	83,33%

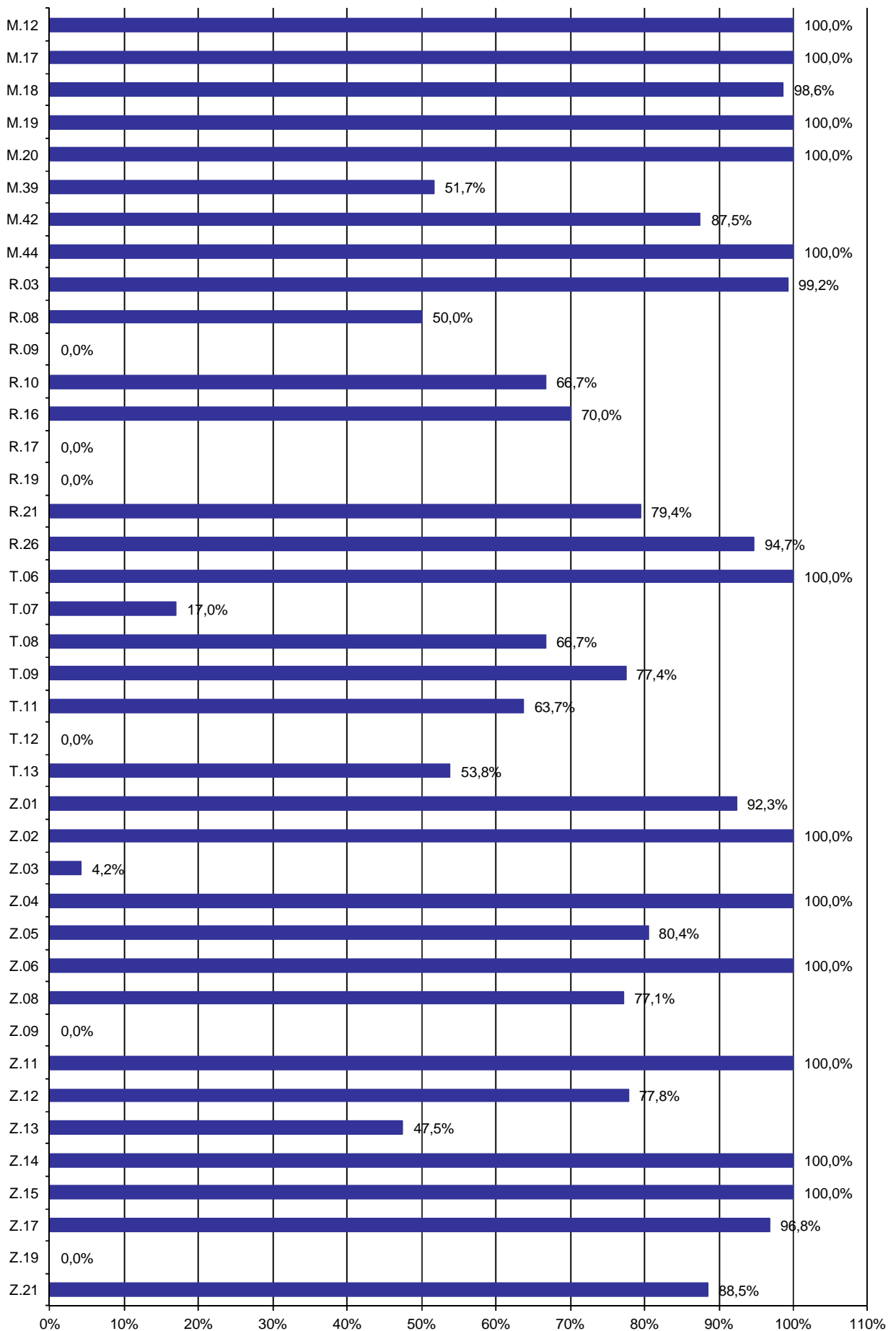
Lp.	Oznaczenie kwalifikacji	Przystąpiło do części pisemnej	Zdało część pisemną		Przystąpiło do części praktycznej	Zdało część praktyczną		Przystąpiło do dwóch części egzaminu	Otrzymało świadectwo kwalifikacyjne (spośród zdających 2 części egzaminu)	
		liczba	liczba	%	liczba	liczba	%	liczba	liczba	%
46.	M.18	516	472	91,47%	503	496	98,61%	495	461	93,13%
47.	M.19	36	30	83,33%	34	34	100,00%	33	28	84,85%
48.	M.20	39	37	94,87%	39	39	100,00%	39	37	94,87%
49.	M.39	63	60	95,24%	60	31	51,67%	60	31	51,67%
50.	M.42	7	7	100,00%	8	7	87,50%	7	7	100,00%
51.	M.44	4	3	75,00%	4	4	100,00%	2	1	50,00%
52.	R.03	128	106	82,81%	126	125	99,21%	124	103	83,06%
53.	R.08	1	1	100,00%	8	4	50,00%	1	1	100,00%
54.	R.09	26	17	65,38%	33	0	0,00%	24	0	0,00%
55.	R.10	33	25	75,76%	39	26	66,67%	33	17	51,52%
56.	R.11	1	0	0,00%						
57.	R.16	8	8	100,00%	10	7	70,00%	8	6	75,00%
58.	R.17				1	0	0,00%			
59.	R.19				4	0	0,00%			
60.	R.21	33	29	87,88%	34	27	79,41%	31	22	70,97%
61.	R.26	82	74	90,24%	75	71	94,67%	74	66	89,19%
62.	T.06	140	112	80,00%	140	140	100,00%	140	112	80,00%
63.	T.07	73	65	89,04%	100	17	17,00%	66	8	12,12%
64.	T.08	15	15	100,00%	15	10	66,67%	13	10	76,92%
65.	T.09	29	23	79,31%	31	24	77,42%	25	17	68,00%
66.	T.11	30	30	100,00%	113	72	63,72%	30	22	73,33%
67.	T.12				1	0	0,00%			
68.	T.13	4	1	25,00%	13	7	53,85%	4	1	25,00%
69.	Z.01	14	9	64,29%	13	12	92,31%	7	5	71,43%
70.	Z.02				1	1	100,00%			
71.	Z.03	20	16	80,00%	24	1	4,17%	18	0	0,00%
72.	Z.04	54	54	100,00%	51	51	100,00%	50	50	100,00%
73.	Z.05	39	38	97,44%	46	37	80,43%	36	33	91,67%
74.	Z.06	11	10	90,91%	11	11	100,00%	10	10	100,00%
75.	Z.08	23	21	91,30%	35	27	77,14%	23	15	65,22%
76.	Z.09				2	0	0,00%			
77.	Z.11				7	7	100,00%			
78.	Z.12	31	31	100,00%	18	14	77,78%	12	10	83,33%
79.	Z.13	525	509	96,95%	590	280	47,46%	510	239	46,86%
80.	Z.14	34	33	97,06%	2	2	100,00%	2	2	100,00%
81.	Z.15	38	34	89,47%	12	12	100,00%	12	12	100,00%
82.	Z.17	31	25	80,65%	31	30	96,77%	31	25	80,65%
83.	Z.19	11	4	36,36%	1	0	0,00%	1	0	0,00%
84.	Z.21	26	25	96,15%	26	23	88,46%	26	23	88,46%
Łącznie:		5322	4403	82,73%	5634	4210	74,72%	4666	3196	68,50%



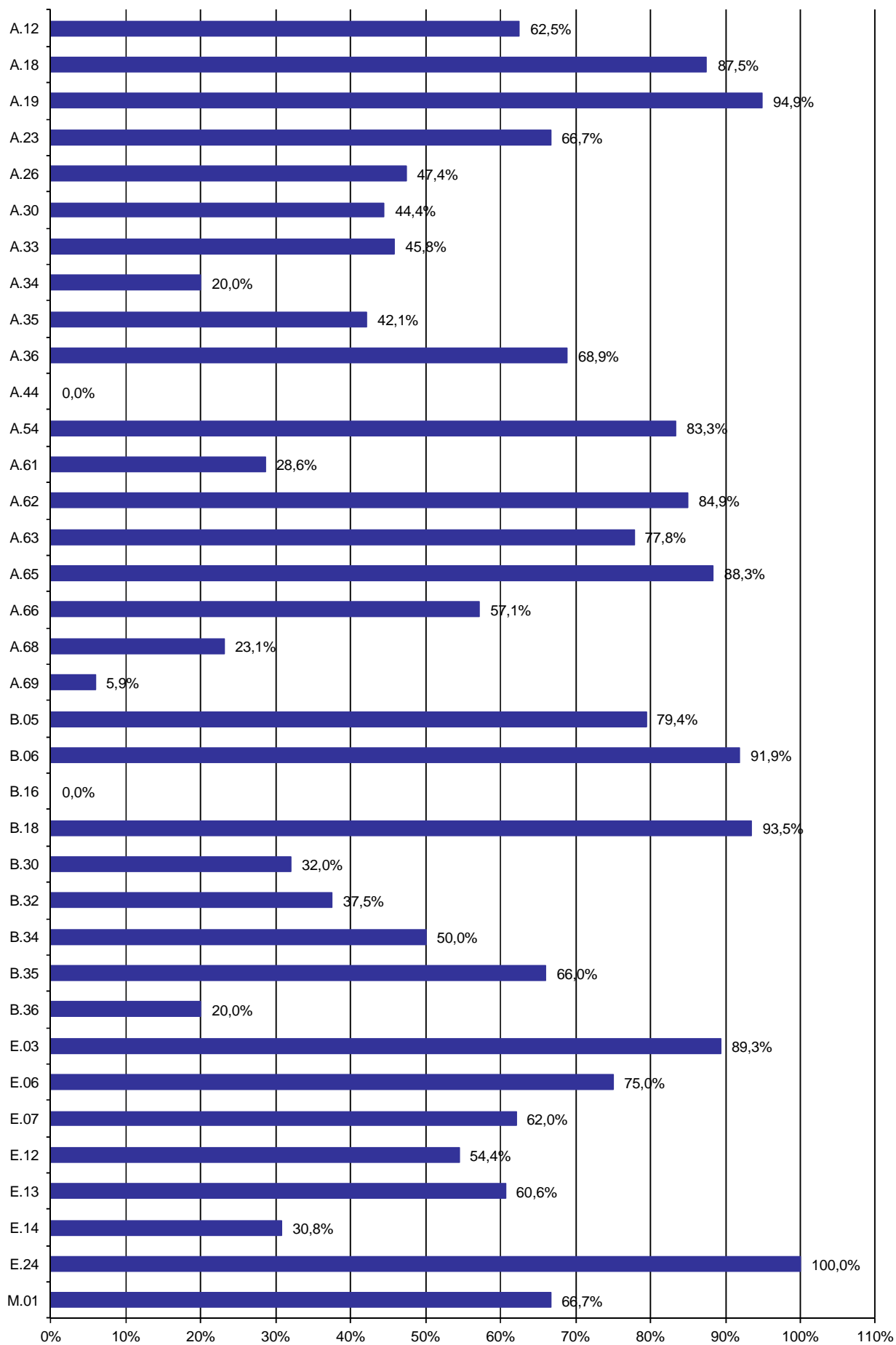


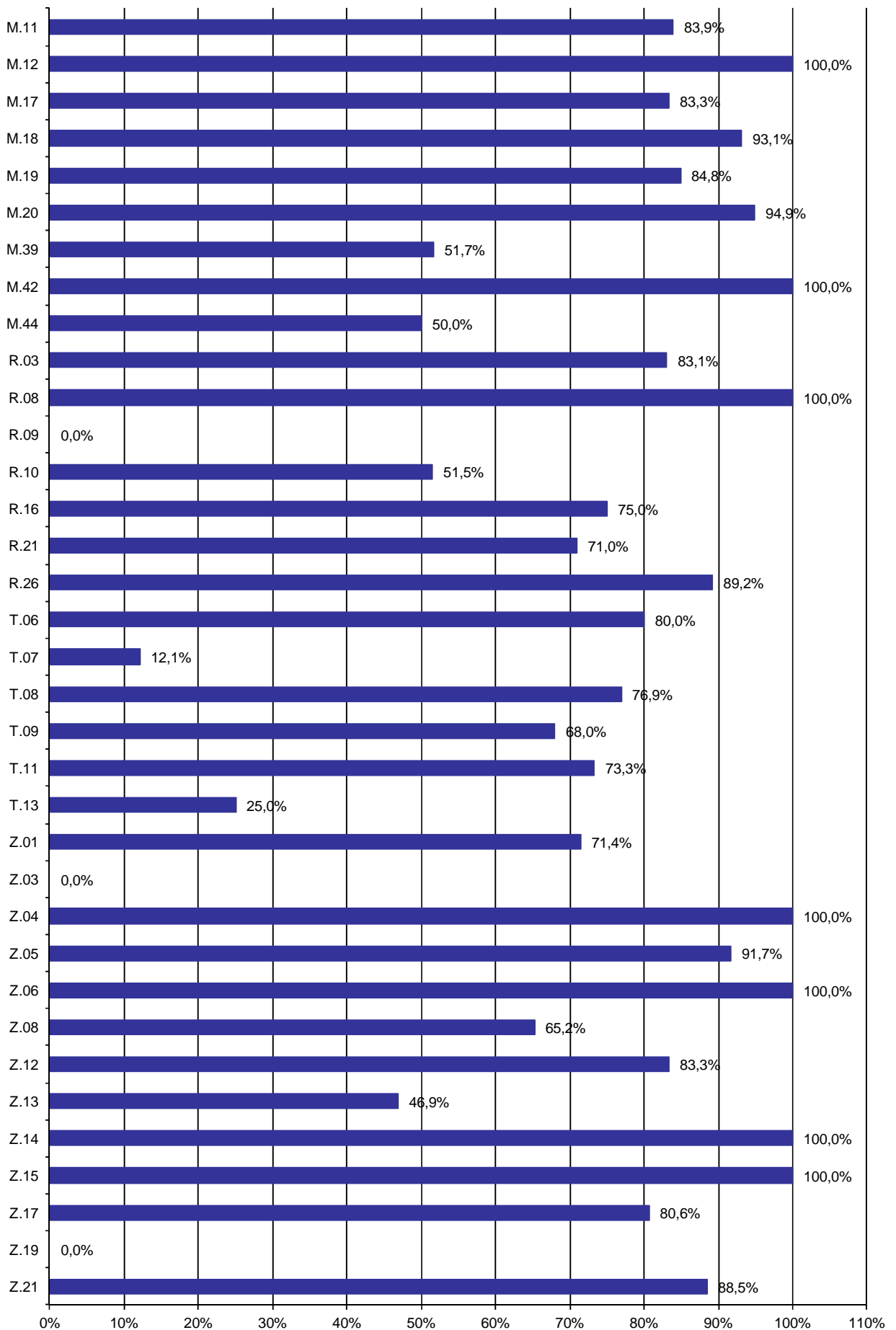
Wykres 1. Procent absolwentów, którzy zdali część pisemną egzaminu w poszczególnych kwalifikacjach





Wykres 2. Procent absolwentów, którzy zdali część praktyczną egzaminu w poszczególnych kwalifikacjach





Wykres 3. Procent absolwentów, którzy zdali część pisemną i praktyczną egzaminu w poszczególnych kwalifikacjach

Tabela 5. Zdawalność egzaminu z podziałem na eksternów, absolwentów KKZ, uczniów i absolwentów szkół w poszczególnych kwalifikacjach wyrażona w %

Lp.	Oznaczenie kwalifikacji	Zdawalność ekstern			Zdawalność kursant			Zdawalność uczeń			Zdawalność absolwent		
		Część pisemna	Część prakt.	Cały egzamin	Część pisemna	Część prakt.	Cały egzamin	Część pisemna	Część prakt.	Cały egzamin	Część pisemna	Część prakt.	Cały egzamin
1.	A.12				100,00%	87,50%	85,71%	44,44%	88,89%	44,44%			
2.	A.18				85,71%	85,71%	85,71%	100,00%	100,00%	100,00%			
3.	A.19				100,00%	100,00%	100,00%	92,86%	100,00%	92,86%			
4.	A.23				66,67%	44,44%	66,67%						
5.	A.26							84,21%	74,36%	47,37%			
6.	A.30				80,00%	83,33%	80,00%	28,57%	47,83%	30,77%			
7.	A.33							96,77%	51,52%	45,83%			
8.	A.34							93,33%	21,43%	21,43%	100,00%	0,00%	0,00%
9.	A.35	100,00%	100,00%	100,00%	100,00%			78,18%	60,00%	40,54%			
10.	A.36							83,59%	73,18%	69,89%	70,00%	33,33%	42,86%
11.	A.44							33,33%	43,59%	0,00%			
12.	A.54							97,22%	83,78%	83,33%			
13.	A.60				66,67%								
14.	A.61					0,00%		82,08%	40,34%	29,15%	100,00%	31,43%	0,00%
15.	A.62							92,55%	91,49%	85,71%	50,00%	100,00%	50,00%
16.	A.63							94,44%	82,86%	80,00%	100,00%	33,33%	0,00%
17.	A.64											16,67%	
18.	A.65				81,82%	100,00%	90,00%	88,30%	96,74%	90,00%	69,57%	100,00%	33,33%
19.	A.66							87,50%	57,14%	57,14%			
20.	A.68							86,54%	29,41%	29,70%	43,59%	11,84%	0,00%
21.	A.69							83,33%	5,88%	5,88%			
22.	A.70											50,00%	
23.	B.05							78,40%	98,20%	79,36%			
24.	B.06							77,42%	100,00%	91,89%			
25.	B.08							50,00%					
26.	B.16							0,00%	100,00%	0,00%			
27.	B.18							94,37%	98,87%	93,48%			
28.	B.30							76,00%	30,43%	30,43%	100,00%	50,00%	50,00%
29.	B.32							100,00%	37,50%	37,50%		0,00%	
30.	B.34							69,05%	70,73%	48,28%	100,00%	100,00%	100,00%
31.	B.35							100,00%	65,38%	66,00%	100,00%	0,00%	
32.	B.36							57,14%	28,57%	28,57%	66,67%	46,67%	0,00%
33.	E.03				100,00%	100,00%	100,00%	90,91%	95,96%	88,89%			
34.	E.06							76,47%	100,00%	75,00%			
35.	E.07				91,67%	86,96%	82,61%	62,14%	94,22%	60,29%			
36.	E.08				100,00%								
37.	E.12	100,00%	100,00%	100,00%	100,00%			57,39%	89,26%	54,46%	66,67%	50,00%	0,00%
38.	E.13					100,00%		57,89%	87,04%	60,20%	25,00%	100,00%	100,00%
39.	E.14				33,33%	66,67%	33,33%	100,00%	28,57%	28,57%	60,00%	44,44%	33,33%
40.	E.15							75,00%	100,00%				
41.	E.24				100,00%	100,00%	100,00%						
42.	M.01							51,67%	89,74%	66,67%			
43.	M.11	89,23%	96,77%	88,71%	80,34%	98,23%	81,25%						
44.	M.12				100,00%			100,00%	100,00%	100,00%			
45.	M.17				83,33%	100,00%	83,33%						
46.	M.18							91,47%	98,61%	93,13%			
47.	M.19	100,00%			82,86%	100,00%	84,85%						
48.	M.20	100,00%	100,00%	100,00%	94,74%	100,00%	94,74%						
49.	M.39	100,00%	100,00%	100,00%	95,08%	50,00%	50,00%						
50.	M.42				100,00%	87,50%	100,00%						
51.	M.44				75,00%	100,00%	50,00%						

Lp.	Oznaczenie kwalifikacji	Zdawalność ekstern			Zdawalność kursant			Zdawalność uczniów			Zdawalność absolwent		
		Część pisemna	Część prakt.	Cały egzamin	Część pisemna	Część prakt.	Cały egzamin	Część pisemna	Część prakt.	Cały egzamin	Część pisemna	Część prakt.	Cały egzamin
52.	R.03	100,00%	100,00%	100,00%	82,40%	99,19%	82,64%						
53.	R.08							100,00%	50,00%	100,00%			
54.	R.09							65,38%	0,00%	0,00%			
55.	R.10							75,76%	62,86%	51,52%		100,00%	
56.	R.11										0,00%		
57.	R.16				100,00%	70,00%	75,00%						
58.	R.17					0,00%							
59.	R.19								0,00%				
60.	R.21							87,88%	79,41%	70,97%			
61.	R.26							94,44%	95,77%	91,55%	60,00%	75,00%	33,33%
62.	T.06				66,67%	100,00%	66,67%	80,29%	100,00%	80,29%			
63.	T.07							88,89%	17,71%	12,31%	100,00%	0,00%	0,00%
64.	T.08							100,00%	75,00%	75,00%	100,00%	33,33%	100,00%
65.	T.09							79,31%	77,42%	68,00%			
66.	T.11					50,00%		100,00%	63,96%	73,33%			
67.	T.12					0,00%							
68.	T.13							25,00%	53,85%	25,00%			
69.	Z.01							71,43%	83,33%	66,67%	57,14%	100,00%	100,00%
70.	Z.02											100,00%	
71.	Z.03							80,00%	0,00%	0,00%	80,00%	11,11%	0,00%
72.	Z.04							100,00%	100,00%	100,00%	100,00%	100,00%	
73.	Z.05							100,00%	100,00%	100,00%	87,50%	43,75%	50,00%
74.	Z.06							100,00%	100,00%	100,00%	50,00%	100,00%	100,00%
75.	Z.08							100,00%	72,73%	71,43%	0,00%	84,62%	0,00%
76.	Z.09											0,00%	
77.	Z.11											100,00%	
78.	Z.12							100,00%	100,00%	100,00%	100,00%	50,00%	0,00%
79.	Z.13							96,93%	46,95%	46,94%	100,00%	50,62%	33,33%
80.	Z.14										97,06%	100,00%	100,00%
81.	Z.15							95,83%	100,00%	100,00%	78,57%		
82.	Z.17							80,65%	96,77%	80,65%			
83.	Z.19										36,36%	0,00%	0,00%
84.	Z.21							96,15%	88,46%	88,46%			
Łącznie:		90,54%	97,14%	90,00%	86,60%	89,62%	80,29%	82,79%	75,26%	67,68%	70,64%	43,32%	22,62%

WYNIKI ZDAJĄCYCH W ROZBICIU NA TYPY DEKLARACJI

Tabela 6. Wyniki egzaminu z kwalifikacji – uczniowie szkół

Lp.	Oznaczenie kwalifikacji	Przystąpiło do części pisemnej	Zdało część pisemną		Przystąpiło do części praktycznej	Zdało część praktyczną		Przystąpiło do dwóch części egzaminu	Otrzymało świadectwo kwalifikacyjne (spośród zdających 2 części egzaminu)	
		liczba	liczba	%	liczba	liczba	%	liczba	liczba	%
1.	A.12	9	4	44,44%	9	8	88,89%	9	4	44,44%
2.	A.18	1	1	100,00%	7	7	100,00%	1	1	100,00%
3.	A.19	28	26	92,86%	28	28	100,00%	28	26	92,86%
4.	A.26	19	16	84,21%	39	29	74,36%	19	9	47,37%
5.	A.30	14	4	28,57%	23	11	47,83%	13	4	30,77%
6.	A.33	31	30	96,77%	33	17	51,52%	24	11	45,83%
7.	A.34	15	14	93,33%	14	3	21,43%	14	3	21,43%
8.	A.35	55	43	78,18%	80	48	60,00%	37	15	40,54%
9.	A.36	195	163	83,59%	220	161	73,18%	176	123	69,89%
10.	A.44	6	2	33,33%	39	17	43,59%	6	0	0,00%
11.	A.54	36	35	97,22%	37	31	83,78%	36	30	83,33%
12.	A.61	212	174	82,08%	409	165	40,34%	199	58	29,15%
13.	A.62	94	87	92,55%	94	86	91,49%	91	78	85,71%
14.	A.63	36	34	94,44%	35	29	82,86%	35	28	80,00%
15.	A.65	94	83	88,30%	92	89	96,74%	90	81	90,00%
16.	A.66	8	7	87,50%	7	4	57,14%	7	4	57,14%
17.	A.68	104	90	86,54%	102	30	29,41%	101	30	29,70%
18.	A.69	18	15	83,33%	17	1	5,88%	17	1	5,88%
19.	B.05	250	196	78,40%	222	218	98,20%	218	173	79,36%
20.	B.06	62	48	77,42%	38	38	100,00%	37	34	91,89%
21.	B.08	4	2	50,00%						
22.	B.16	3	0	0,00%	3	3	100,00%	3	0	0,00%
23.	B.18	355	335	94,37%	353	349	98,87%	353	330	93,48%
24.	B.30	25	19	76,00%	23	7	30,43%	23	7	30,43%
25.	B.32	8	8	100,00%	8	3	37,50%	8	3	37,50%
26.	B.34	42	29	69,05%	41	29	70,73%	29	14	48,28%
27.	B.35	54	54	100,00%	52	34	65,38%	50	33	66,00%
28.	B.36	7	4	57,14%	7	2	28,57%	7	2	28,57%
29.	E.03	99	90	90,91%	99	95	95,96%	99	88	88,89%
30.	E.06	17	13	76,47%	16	16	100,00%	16	12	75,00%
31.	E.07	280	174	62,14%	277	261	94,22%	277	167	60,29%
32.	E.12	406	233	57,39%	298	266	89,26%	213	116	54,46%
33.	E.13	114	66	57,89%	108	94	87,04%	98	59	60,20%
34.	E.14	9	9	100,00%	7	2	28,57%	7	2	28,57%
35.	E.15	4	3	75,00%	2	2	100,00%			
36.	M.01	60	31	51,67%	39	35	89,74%	39	26	66,67%
37.	M.12	10	10	100,00%	10	10	100,00%	10	10	100,00%
38.	M.18	516	472	91,47%	503	496	98,61%	495	461	93,13%
39.	R.08	1	1	100,00%	8	4	50,00%	1	1	100,00%
40.	R.09	26	17	65,38%	33	0	0,00%	24	0	0,00%
41.	R.10	33	25	75,76%	35	22	62,86%	33	17	51,52%
42.	R.19				4	0	0,00%			
43.	R.21	33	29	87,88%	34	27	79,41%	31	22	70,97%
44.	R.26	72	68	94,44%	71	68	95,77%	71	65	91,55%
45.	T.06	137	110	80,29%	137	137	100,00%	137	110	80,29%
46.	T.07	72	64	88,89%	96	17	17,71%	65	8	12,31%
47.	T.08	14	14	100,00%	12	9	75,00%	12	9	75,00%
48.	T.09	29	23	79,31%	31	24	77,42%	25	17	68,00%
49.	T.11	30	30	100,00%	111	71	63,96%	30	22	73,33%

Lp.	Oznaczenie kwalifikacji	Przystąpiło do części pisemnej	Zdało część pisemną		Przystąpiło do części praktycznej	Zdało część praktyczną		Przystąpiło do dwóch części egzaminu	Otrzymało świadectwo kwalifikacyjne (spośród zdających 2 części egzaminu)	
		liczba	liczba	%	liczba	liczba	%	liczba	liczba	%
50.	T.13	4	1	25,00%	13	7	53,85%	4	1	25,00%
51.	Z.01	7	5	71,43%	6	5	83,33%	6	4	66,67%
52.	Z.03	15	12	80,00%	15	0	0,00%	15	0	0,00%
53.	Z.04	51	51	100,00%	50	50	100,00%	50	50	100,00%
54.	Z.05	31	31	100,00%	30	30	100,00%	30	30	100,00%
55.	Z.06	9	9	100,00%	9	9	100,00%	9	9	100,00%
56.	Z.08	21	21	100,00%	22	16	72,73%	21	15	71,43%
57.	Z.12	11	11	100,00%	10	10	100,00%	10	10	100,00%
58.	Z.13	521	505	96,93%	509	239	46,95%	507	238	46,94%
59.	Z.15	24	23	95,83%	12	12	100,00%	12	12	100,00%
60.	Z.17	31	25	80,65%	31	30	96,77%	31	25	80,65%
61.	Z.21	26	25	96,15%	26	23	88,46%	26	23	88,46%
Łącznie:		4498	3724	82,79%	4696	3534	75,26%	4035	2731	67,68%

Tabela 7. Wyniki egzaminu z kwalifikacji – absolwenci szkół

Lp.	Oznaczenie kwalifikacji	Przystąpiło do części pisemnej	Zdało część pisemną		Przystąpiło do części praktycznej	Zdało część praktyczną		Przystąpiło do dwóch części egzaminu	Otrzymało świadectwo kwalifikacyjne (spośród zdających 2 części egzaminu)	
		liczba	liczba	%	liczba	liczba	%	liczba	liczba	%
1.	A.34	1	1	100,00%	3	0	0,00%	1	0	0,00%
2.	A.36	10	7	70,00%	18	6	33,33%	7	3	42,86%
3.	A.61	4	4	100,00%	35	11	31,43%	4	0	0,00%
4.	A.62	10	5	50,00%	6	6	100,00%	2	1	50,00%
5.	A.63	1	1	100,00%	3	1	33,33%	1	0	0,00%
6.	A.64				6	1	16,67%			
7.	A.65	23	16	69,57%	13	13	100,00%	3	1	33,33%
8.	A.68	39	17	43,59%	76	9	11,84%	29	0	0,00%
9.	A.70				4	2	50,00%			
10.	B.30	3	3	100,00%	2	1	50,00%	2	1	50,00%
11.	B.32				2	0	0,00%			
12.	B.34	2	2	100,00%	3	3	100,00%	1	1	100,00%
13.	B.35	1	1	100,00%	3	0	0,00%			
14.	B.36	3	2	66,67%	15	7	46,67%	3	0	0,00%
15.	E.12	6	4	66,67%	2	1	50,00%	1	0	0,00%
16.	E.13	4	1	25,00%	2	2	100,00%	1	1	100,00%
17.	E.14	5	3	60,00%	9	4	44,44%	3	1	33,33%
18.	R.10				4	4	100,00%			
19.	R.11	1	0	0,00%						
20.	R.26	10	6	60,00%	4	3	75,00%	3	1	33,33%
21.	T.07	1	1	100,00%	4	0	0,00%	1	0	0,00%
22.	T.08	1	1	100,00%	3	1	33,33%	1	1	100,00%
23.	Z.01	7	4	57,14%	7	7	100,00%	1	1	100,00%
24.	Z.02				1	1	100,00%			
25.	Z.03	5	4	80,00%	9	1	11,11%	3	0	0,00%
26.	Z.04	3	3	100,00%	1	1	100,00%			
27.	Z.05	8	7	87,50%	16	7	43,75%	6	3	50,00%
28.	Z.06	2	1	50,00%	2	2	100,00%	1	1	100,00%
29.	Z.08	2	0	0,00%	13	11	84,62%	2	0	0,00%
30.	Z.09				2	0	0,00%			
31.	Z.11				7	7	100,00%			
32.	Z.12	20	20	100,00%	8	4	50,00%	2	0	0,00%
33.	Z.13	4	4	100,00%	81	41	50,62%	3	1	33,33%

Lp.	Oznaczenie kwalifikacji	Przystąpiło do części pisemnej	Zdało część pisemną		Przystąpiło do części praktycznej	Zdało część praktyczną		Przystąpiło do dwóch części egzaminu	Otrzymało świadectwo kwalifikacyjne (spośród zdających 2 części egzaminu)	
			liczba	liczba		%	liczba		liczba	%
34.	Z.14	34	33	97,06%	2	2	100,00%	2	2	100,00%
35.	Z.15	14	11	78,57%						
36.	Z.19	11	4	36,36%	1	0	0,00%	1	0	0,00%
Łącznie:		235	166	70,64%	367	159	43,32%	84	19	22,62%

Tabela 8. Wyniki egzaminu z kwalifikacji – absolwenci kwalifikacyjnych kursów zawodowych

Lp.	Oznaczenie kwalifikacji	Przystąpiło do części pisemnej	Zdało część pisemną		Przystąpiło do części praktycznej	Zdało część praktyczną		Przystąpiło do dwóch części egzaminu	Otrzymało świadectwo kwalifikacyjne (spośród zdających 2 części egzaminu)	
			liczba	liczba		%	liczba		liczba	%
1.	A.12	7	7	100,00%	8	7	87,50%	7	6	85,71%
2.	A.18	7	6	85,71%	7	6	85,71%	7	6	85,71%
3.	A.19	11	11	100,00%	12	12	100,00%	11	11	100,00%
4.	A.23	3	2	66,67%	9	4	44,44%	3	2	66,67%
5.	A.30	5	4	80,00%	6	5	83,33%	5	4	80,00%
6.	A.35	1	1	100,00%						
7.	A.60	3	2	66,67%						
8.	A.61				1	0	0,00%			
9.	A.65	11	9	81,82%	10	10	100,00%	10	9	90,00%
10.	E.03	4	4	100,00%	4	4	100,00%	4	4	100,00%
11.	E.07	24	22	91,67%	23	20	86,96%	23	19	82,61%
12.	E.08	10	10	100,00%						
13.	E.12	1	1	100,00%						
14.	E.13				1	1	100,00%			
15.	E.14	3	1	33,33%	3	2	66,67%	3	1	33,33%
16.	E.24	16	16	100,00%	16	16	100,00%	16	16	100,00%
17.	M.11	117	94	80,34%	113	111	98,23%	112	91	81,25%
18.	M.12	5	5	100,00%						
19.	M.17	6	5	83,33%	6	6	100,00%	6	5	83,33%
20.	M.19	35	29	82,86%	34	34	100,00%	33	28	84,85%
21.	M.20	38	36	94,74%	38	38	100,00%	38	36	94,74%
22.	M.39	61	58	95,08%	58	29	50,00%	58	29	50,00%
23.	M.42	7	7	100,00%	8	7	87,50%	7	7	100,00%
24.	M.44	4	3	75,00%	4	4	100,00%	2	1	50,00%
25.	R.03	125	103	82,40%	123	122	99,19%	121	100	82,64%
26.	R.16	8	8	100,00%	10	7	70,00%	8	6	75,00%
27.	R.17				1	0	0,00%			
28.	T.06	3	2	66,67%	3	3	100,00%	3	2	66,67%
29.	T.11				2	1	50,00%			
30.	T.12				1	0	0,00%			
Łącznie:		515	446	86,60%	501	449	89,62%	477	383	80,29%

Tabela 9. Wyniki egzaminu z kwalifikacji – eksterni

Lp.	Oznaczenie kwalifikacji	Przystąpiło do części pisemnej	Zdało część pisemną		Przystąpiło do części praktycznej	Zdało część praktyczną		Przystąpiło do dwóch części egzaminu	Otrzymało świadectwo kwalifikacyjne (spośród zdających 2 części egzaminu)	
		liczba	liczba	%	liczba	liczba	%	liczba	liczba	%
1.	A.35	1	1	100,00%	1	1	100,00%	1	1	100,00%
2.	E.12	1	1	100,00%	1	1	100,00%	1	1	100,00%
3.	M.11	65	58	89,23%	62	60	96,77%	62	55	88,71%
4.	M.19	1	1	100,00%						
5.	M.20	1	1	100,00%	1	1	100,00%	1	1	100,00%
6.	M.39	2	2	100,00%	2	2	100,00%	2	2	100,00%
7.	R.03	3	3	100,00%	3	3	100,00%	3	3	100,00%
Łącznie:		74	67	90,54%	70	68	97,14%	70	63	90,00%

WYNIKI CZĘŚCI PISEMNEJ W ROZBICIU NA FORMĘ TESTU

Tabela 10. Wyniki uczniów szkół z części pisemnej egzaminu przeprowadzonej z wykorzystaniem arkuszy egzaminacyjnych i komputera

Lp.	Oznaczenie kwalifikacji	Arkusze egzaminacyjne			Komputer		
		Przystąpiło	Zdało	Zdało %	Przystąpiło	Zdało	Zdało %
1.	A.12	16	11	68,75%			
2.	A.18	8	7	87,50%			
3.	A.19	39	37	94,87%			
4.	A.23	3	2	66,67%			
5.	A.26	19	16	84,21%			
6.	A.30	17	8	47,06%	2	0	0,00%
7.	A.33	15	14	93,33%	16	16	100,00%
8.	A.34	9	9	100,00%	7	6	85,71%
9.	A.35	54	44	81,48%	3	1	33,33%
10.	A.36	205	170	82,93%			
11.	A.44	6	2	33,33%			
12.	A.54	36	35	97,22%			
13.	A.60	3	2	66,67%			
14.	A.61	213	177	83,10%	3	1	33,33%
15.	A.62	104	92	88,46%			
16.	A.63	26	25	96,15%	11	10	90,91%
17.	A.65	121	104	85,95%	7	4	57,14%
18.	A.66	8	7	87,50%			
19.	A.68	142	107	75,35%	1	0	0,00%
20.	A.69	18	15	83,33%			
21.	B.05	226	180	79,65%	24	16	66,67%
22.	B.06	58	46	79,31%	4	2	50,00%
23.	B.08	4	2	50,00%			
24.	B.16	3	0	0,00%			
25.	B.18	262	245	93,51%	93	90	96,77%
26.	B.30	28	22	78,57%			
27.	B.32	8	8	100,00%			
28.	B.34	38	27	71,05%	6	4	66,67%
29.	B.35	55	55	100,00%			
30.	B.36	10	6	60,00%			
31.	E.03	82	73	89,02%	21	21	100,00%
32.	E.06	17	13	76,47%			
33.	E.07	238	159	66,81%	66	37	56,06%
34.	E.08	10	10	100,00%			

Lp.	Oznaczenie kwalifikacji	Arkusze egzaminacyjne			Komputer		
		Przystąpiło	Zdało	Zdało %	Przystąpiło	Zdało	Zdało %
35.	E.12	331	199	60,12%	83	40	48,19%
36.	E.13	89	56	62,92%	29	11	37,93%
37.	E.14	17	13	76,47%			
38.	E.15	4	3	75,00%			
39.	E.24	16	16	100,00%			
40.	M.01	58	30	51,72%	2	1	50,00%
41.	M.11	182	152	83,52%			
42.	M.12	15	15	100,00%			
43.	M.17	6	5	83,33%			
44.	M.18	442	411	92,99%	74	61	82,43%
45.	M.19	36	30	83,33%			
46.	M.20	39	37	94,87%			
47.	M.39	63	60	95,24%			
48.	M.42	7	7	100,00%			
49.	M.44	4	3	75,00%			
50.	R.03	128	106	82,81%			
51.	R.08				1	1	100,00%
52.	R.09	26	17	65,38%			
53.	R.10	33	25	75,76%			
54.	R.11	1	0	0,00%			
55.	R.16	8	8	100,00%			
56.	R.21	33	29	87,88%			
57.	R.26	82	74	90,24%			
58.	T.06	138	110	79,71%	2	2	100,00%
59.	T.07	49	44	89,80%	24	21	87,50%
60.	T.08	15	15	100,00%			
61.	T.09	27	23	85,19%	2	0	0,00%
62.	T.11	6	6	100,00%	24	24	100,00%
63.	T.13	4	1	25,00%			
64.	Z.01	13	9	69,23%	1	0	0,00%
65.	Z.03	20	16	80,00%			
66.	Z.04	54	54	100,00%			
67.	Z.05	39	38	97,44%			
68.	Z.06	11	10	90,91%			
69.	Z.08	23	21	91,30%			
70.	Z.12	31	31	100,00%			
71.	Z.13	511	495	96,87%	14	14	100,00%
72.	Z.14	28	27	96,43%	6	6	100,00%
73.	Z.15	38	34	89,47%			
74.	Z.17	19	17	89,47%	12	8	66,67%
75.	Z.19	6	3	50,00%	5	1	20,00%
76.	Z.21	26	25	96,15%			
	Łącznie:	4779	4005	83,80%	543	398	73,30%

WYNIKI OGÓLNE UCZNIÓW SZKÓŁ Z EGZAMINU POTWIERDZAJĄCEGO KWALIFIKACJE W ZAWODZIE

Tabela 11. Wyniki ogólne egzaminu z kwalifikacji w szkołach (uwzględniono wyniki uczniów przystępujących do obu części egzaminu po raz pierwszy)

Lp.	Nazwa i adres szkoły	Oznaczenie kwalifikacji	Przystąpiło do obu części egzaminu po raz pierwszy	Zdało część pisemną		Zdało część praktyczną		Otrzymało świadectwo kwalifikacyjne		Średnia zdawalność w województwie
			liczba	liczba	%	liczba	%	liczba	%	%
1.	Zasadnicza Szkoła Zawodowa, Międzyrzec Podlaski, ul. Warszawska 30	B.05	13	7	53,8%	13	100,0%	7	53,8%	79,4%
2.	Zasadnicza Szkoła Zawodowa, Międzyrzec Podlaski, ul. Warszawska 30	B.18	12	9	75,0%	10	83,3%	8	66,7%	93,5%
3.	Zasadnicza Szkoła Zawodowa, Międzyrzec Podlaski, ul. Warszawska 30	E.03	12	9	75,0%	11	91,7%	9	75,0%	89,3%
4.	Zasadnicza Szkoła Zawodowa, Międzyrzec Podlaski, ul. Warszawska 30	E.07	11	3	27,3%	11	100,0%	3	27,3%	62,0%
5.	Zespół Szkół Ekonomicznych im. Marii Dąbrowskiej - Technikum, Międzyrzec Podlaski, ul. 3 Maja 40/42	A.26	11	11	100,0%	7	63,6%	7	63,6%	47,4%
6.	Technikum Młodzieżowe, Małaszewicze, ul. Kolejarzy 16	A.44	1	1	100,0%	0	0,0%	0	0,0%	0,0%
7.	Technikum Młodzieżowe, Małaszewicze, ul. Kolejarzy 16	M.18	9	8	88,9%	6	66,7%	5	55,6%	93,1%
8.	Technikum Budowlane w Biłgoraju, Biłgoraj, ul. Cegielniana 24	B.18	56	55	98,2%	56	100,0%	55	98,2%	93,5%
9.	Zasadnicza Szkoła Zawodowa nr 3 w Biłgoraju, Biłgoraj, ul. Cegielniana 24	B.05	30	28	93,3%	29	96,7%	27	90,0%	79,4%
10.	Technikum w Biłgoraju, Biłgoraj, ul. Przemysłowa 23	A.12	9	4	44,4%	8	88,9%	4	44,4%	62,5%
11.	Technikum w Biłgoraju, Biłgoraj, ul. Przemysłowa 23	T.09	23	20	87,0%	16	69,6%	15	65,2%	68,0%
12.	Technikum Mechaniczno-Elektryczne w Regionalnym Centrum Edukacji Zawodowej w Biłgoraju, Biłgoraj, ul. Kościuszki 98	E.03	28	28	100,0%	28	100,0%	28	100,0%	89,3%
13.	Technikum Mechaniczno-Elektryczne w Regionalnym Centrum Edukacji Zawodowej w Biłgoraju, Biłgoraj, ul. Kościuszki 98	E.07	25	19	76,0%	25	100,0%	19	76,0%	62,0%
14.	Technikum Mechaniczno-Elektryczne w Regionalnym Centrum Edukacji Zawodowej w Biłgoraju, Biłgoraj, ul. Kościuszki 98	M.18	52	52	100,0%	52	100,0%	52	100,0%	93,1%
15.	Szkoła Policealna, Tarnogród, ul. Kościelna 12	A.36	13	12	92,3%	12	92,3%	11	84,6%	68,9%
16.	Szkoła Policealna dla Dorosłych w Zespole Szkół Ogólnokształcących i Zawodowych, Turobin, ul. Piłsudskiego 34	E.14	2	2	100,0%	2	100,0%	2	100,0%	30,8%
17.	Szkoła Policealna, Okszów, ul. Szkolna 2	T.07	9	9	100,0%	3	33,3%	3	33,3%	12,1%
18.	Szkoła Policealna, Okszów, ul. Szkolna 2	T.08	6	6	100,0%	4	66,7%	4	66,7%	76,9%
19.	Policealna Szkoła dla Dorosłych Edukacji Innowacyjnej w Hrubieszowie, Hrubieszów, ul. Zamojska 16	Z.13	14	14	100,0%	4	28,6%	4	28,6%	46,9%
20.	Zasadnicza Szkoła Zawodowa, Hrubieszów, ul. Zamojska 16A	B.05	3	1	33,3%	3	100,0%	1	33,3%	79,4%
21.	Technikum, Hrubieszów, ul. Zamojska 18a	M.18	22	21	95,5%	22	100,0%	21	95,5%	93,1%
22.	Zasadnicza Szkoła Zawodowa, Hrubieszów, ul. Zamojska 18a	B.05	31	26	83,9%	31	100,0%	26	83,9%	79,4%
23.	Technikum Budowlane, Janów Lubelski, ul. Ogrodowa 20	B.18	23	19	82,6%	23	100,0%	19	82,6%	93,5%
24.	Technikum Samochodowe, Janów Lubelski, ul. Ogrodowa 20	M.18	18	16	88,9%	18	100,0%	16	88,9%	93,1%
25.	Technikum Nr 1, Krasnystaw, ul. Zamkowa 1	B.18	10	10	100,0%	10	100,0%	10	100,0%	93,5%
26.	Technikum Nr 2, Krasnystaw, ul. Sobieskiego 5	R.21	6	5	83,3%	4	66,7%	4	66,7%	71,0%

Lp.	Nazwa i adres szkoły	Oznaczenie kwalifikacji	Przystąpiło do obu części egzaminu po raz pierwszy	Zdało część pisemną		Zdało część praktyczną		Otrzymało świadectwo kwalifikacyjne		Srednia zdawalność w województwie
			liczba	liczba	%	liczba	%	liczba	%	%
27.	Policealna Szkoła Centrum Nauki i Biznesu "Żak" w Kraśniku, Kraśnik, ul. Kościuszki 7a	A.61	11	9	81,8%	1	9,1%	1	9,1%	28,6%
28.	Policealna Szkoła Centrum Nauki i Biznesu "Żak" w Kraśniku, Kraśnik, ul. Kościuszki 7a	A.63	8	7	87,5%	6	75,0%	6	75,0%	77,8%
29.	Policealna Szkoła Centrum Nauki i Biznesu "Żak" w Kraśniku, Kraśnik, ul. Kościuszki 7a	E.13	4	2	50,0%	3	75,0%	2	50,0%	60,6%
30.	Policealna Szkoła Centrum Nauki i Biznesu "Żak" w Kraśniku, Kraśnik, ul. Kościuszki 7a	R.26	3	3	100,0%	3	100,0%	3	100,0%	89,2%
31.	Policealna Szkoła Centrum Nauki i Biznesu "Żak" w Kraśniku, Kraśnik, ul. Kościuszki 7a	Z.13	26	24	92,3%	8	30,8%	8	30,8%	46,9%
32.	Policealna Szkoła "Akademia Sukcesu" w Kraśniku, Kraśnik, ul. Grunwaldzka 2	A.68	17	17	100,0%	11	64,7%	11	64,7%	23,1%
33.	Technikum nr 3, Kraśnik, ul. Słowackiego 7	E.07	24	13	54,2%	22	91,7%	13	54,2%	62,0%
34.	Technikum nr 3, Kraśnik, ul. Słowackiego 7	M.18	27	25	92,6%	26	96,3%	25	92,6%	93,1%
35.	Szkoła Policealna dla Dorosłych w Kraśniku, Kraśnik, ul. Słowackiego 7	Z.13	8	7	87,5%	2	25,0%	2	25,0%	46,9%
36.	Technikum w Annopolu, Annopol, ul. Kościuszki 22	A.35	6	6	100,0%	3	50,0%	3	50,0%	42,1%
37.	Technikum w Annopolu, Annopol, ul. Kościuszki 22	B.18	20	19	95,0%	20	100,0%	19	95,0%	93,5%
38.	Szkoła Policealna, Wólka Gościeradowska 72a	E.13	4	3	75,0%	4	100,0%	3	75,0%	60,6%
39.	Technikum Zawodowe, Lubartów, ul. 1 Maja 82	A.35	1	1	100,0%	0	0,0%	0	0,0%	42,1%
40.	Technikum Zawodowe, Lubartów, ul. 1 Maja 82	B.18	34	33	97,1%	34	100,0%	33	97,1%	93,5%
41.	Zasadnicza Szkoła Zawodowa nr 1, Lubartów, ul. 1 Maja 82	B.05	22	21	95,5%	22	100,0%	21	95,5%	79,4%
42.	Zasadnicza Szkoła Zawodowa nr 1, Kock, ul. Warszawska 41	B.05	12	10	83,3%	12	100,0%	10	83,3%	79,4%
43.	Technikum Mechaniczne, Bełżyce, ul. Bychawska 4	M.18	23	22	95,7%	23	100,0%	22	95,7%	93,1%
44.	Technikum, Bychawa, ul. Reymonta 4b	M.18	21	19	90,5%	21	100,0%	19	90,5%	93,1%
45.	Policealna Szkoła Zawodowa Dla Dorosłych w Niedrzwyce Dużej, Niedrzwica Duża, ul. Bełżycka 77	T.07	6	6	100,0%	0	0,0%	0	0,0%	12,1%
46.	Technikum Mechanizacji Rolnictwa, Piotrowice 183	M.01	20	17	85,0%	20	100,0%	17	85,0%	66,7%
47.	Technikum Samochodowe, Piotrowice 183	M.18	18	16	88,9%	17	94,4%	16	88,9%	93,1%
48.	Zasadnicza Szkoła Zawodowa, Piotrowice 183	M.01	10	7	70,0%	7	70,0%	6	60,0%	66,7%
49.	Technikum Żywności i Usług Gastronomicznych, Pszczela Wola 9	T.06	29	13	44,8%	29	100,0%	13	44,8%	80,0%
50.	Zasadnicza Szkoła Zawodowa, Łęczna, ul. Bogdanowicza 9	B.05	6	2	33,3%	6	100,0%	2	33,3%	79,4%
51.	Technikum Elektryczne, Łęczna, ul. Bogdanowicza 9	E.07	26	15	57,7%	26	100,0%	15	57,7%	62,0%
52.	Szkoła Policealna dla Dorosłych, Milejów, ul. Partyzancka 62	A.65	7	4	57,1%	6	85,7%	4	57,1%	88,3%
53.	Szkoła Policealna dla Dorosłych, Kijany 19	T.07	1	1	100,0%	0	0,0%	0	0,0%	12,1%
54.	Zasadnicza Szkoła Zawodowa Specjalna, Łuków, ul. Międzyrzecka 70A	B.05	7	6	85,7%	7	100,0%	6	85,7%	79,4%
55.	Medyczne Studium Zawodowe im. Janusza Korczaka, Łuków, ul. Adama Antoniego Kryńskiego 10	Z.17	11	10	90,9%	11	100,0%	10	90,9%	80,6%
56.	Policealne Studium Zawodowe ZDZ w Łukowie, Łuków, ul. Kwiatkowskiego 4	A.61	1	1	100,0%	0	0,0%	0	0,0%	28,6%
57.	Policealne Studium Zawodowe ZDZ w Łukowie, Łuków, ul. Kwiatkowskiego 4	Z.13	8	7	87,5%	2	25,0%	2	25,0%	46,9%
58.	Technikum Nr 1, Łuków, ul. T. Kościuszki 10	E.07	28	8	28,6%	27	96,4%	8	28,6%	62,0%

Lp.	Nazwa i adres szkoły	Oznaczenie kwalifikacji	Przystąpiło do obu części egzaminu po raz pierwszy	Zdało część pisemną		Zdało część praktyczną		Otrzymało świadectwo kwalifikacyjne		Srednia zdawalność w województwie
			liczba	liczba	%	liczba	%	liczba	%	%
59.	Technikum w Chodlu, Chodel, ul. Partyzantów 39	B.18	16	13	81,3%	16	100,0%	13	81,3%	93,5%
60.	Technikum, Opole Lubelskie, ul. Kolejowa 2	T.11	22	22	100,0%	20	90,9%	20	90,9%	73,3%
61.	Szkoła Policealna dla dorosłych, Opole Lubelskie, ul. Kolejowa 2	T.07	22	21	95,5%	6	27,3%	5	22,7%	12,1%
62.	Szkoła Policealna dla Dorosłych, Poniatowa, ul. Fabryczna 16c	Z.13	7	6	85,7%	3	42,9%	3	42,9%	46,9%
63.	Technikum Zakładu Doskonalenia Zawodowego, Parczew, ul. Harcerska 8	B.16	3	0	0,0%	3	100,0%	0	0,0%	0,0%
64.	Policealne Studium Zawodowe "Profit", Parczew, ul. Spółdzielcza 7	T.07	10	10	100,0%	0	0,0%	0	0,0%	12,1%
65.	Technikum, Parczew, ul. Wojska Polskiego 1	E.07	13	10	76,9%	12	92,3%	9	69,2%	62,0%
66.	Technikum, Parczew, ul. Wojska Polskiego 1	E.12	21	17	81,0%	20	95,2%	17	81,0%	54,4%
67.	Technikum, Parczew, ul. Wojska Polskiego 1	M.18	12	12	100,0%	11	91,7%	11	91,7%	93,1%
68.	Integracyjna Zasadnicza Szkoła Zawodowa, Puławy, ul. 4-Pułku Piechoty 17	B.06	2	1	50,0%	2	100,0%	1	50,0%	91,9%
69.	Policealna Szkoła TEB Edukacja, Puławy, ul. Piłsudskiego 57	A.61	11	10	90,9%	1	9,1%	1	9,1%	28,6%
70.	Policealna Szkoła TEB Edukacja, Puławy, ul. Piłsudskiego 57	Z.04	12	12	100,0%	12	100,0%	12	100,0%	100,0%
71.	Policealna Szkoła TEB Edukacja, Puławy, ul. Piłsudskiego 57	Z.13	23	23	100,0%	14	60,9%	14	60,9%	46,9%
72.	Technikum Nr 2 w Puławach, Puławy, ul. Jaworowa 1	B.18	11	11	100,0%	11	100,0%	11	100,0%	93,5%
73.	Technikum Nr 2 w Puławach, Puławy, ul. Jaworowa 1	B.34	25	18	72,0%	15	60,0%	13	52,0%	50,0%
74.	Technikum Nr 2 w Puławach, Puławy, ul. Jaworowa 1	E.12	17	16	94,1%	16	94,1%	15	88,2%	54,4%
75.	Technikum Nr 2 w Puławach, Puławy, ul. Jaworowa 1	M.18	24	24	100,0%	24	100,0%	24	100,0%	93,1%
76.	Zasadnicza Szkoła Zawodowa Nr 2 w Puławach, Puławy, ul. Jaworowa 1	B.06	20	19	95,0%	20	100,0%	19	95,0%	91,9%
77.	Technikum nr 4, Puławy, ul. Wojska Polskiego 7	E.07	20	20	100,0%	20	100,0%	20	100,0%	62,0%
78.	Zasadnicza Szkoła Zawodowa nr 4, Puławy, ul. Wojska Polskiego 7	E.07	20	18	90,0%	19	95,0%	17	85,0%	62,0%
79.	Szkoła Policealna nr 5 w Puławach, Puławy, ul. Wojska Polskiego 7	Z.13	15	15	100,0%	11	73,3%	11	73,3%	46,9%
80.	Technikum, Janowiec, Osiedle Szkolne 5B	R.09	15	8	53,3%	0	0,0%	0	0,0%	0,0%
81.	Szkoła Policealna, Janowiec, Osiedle Szkolne 5B	R.09	1	1	100,0%	0	0,0%	0	0,0%	0,0%
82.	Szkoła Policealna, Janowiec, Osiedle Szkolne 5B	R.10	15	7	46,7%	9	60,0%	6	40,0%	51,5%
83.	Technikum nr 1, Nałęczów, ul. Spółdzielcza 17	E.12	8	5	62,5%	6	75,0%	5	62,5%	54,4%
84.	Policealne Studium Zarządzania i Marketingu ZDZ w Radzynie Podlaskim, Radzyń Podlaski, ul. Sitkowskiego 2a	Z.13	8	8	100,0%	2	25,0%	2	25,0%	46,9%
85.	Zespół Szkół Ponadgimnazjalnych im. Jana Pawła II - Technikum, Radzyń Podlaski, ul. Sikorskiego 15	B.18	19	17	89,5%	19	100,0%	17	89,5%	93,5%
86.	Zespół Szkół Ponadgimnazjalnych im. Jana Pawła II - Technikum, Radzyń Podlaski, ul. Sikorskiego 15	E.12	1	0	0,0%	1	100,0%	0	0,0%	54,4%
87.	Zespół Szkół Ponadgimnazjalnych im. Jana Pawła II - Technikum, Radzyń Podlaski, ul. Sikorskiego 15	M.18	24	23	95,8%	24	100,0%	23	95,8%	93,1%

Lp.	Nazwa i adres szkoły	Oznaczenie kwalifikacji	Przystąpiło do obu części egzaminu po raz pierwszy	Zdało część pisemną		Zdało część praktyczną		Otrzymało świadectwo kwalifikacyjne		Srednia zdawalność w województwie
			liczba	liczba	%	liczba	%	liczba	%	%
88.	Technikum im. Wincentego Witosa, Wola Osowińska, ul. Parkowa 7	E.12	4	3	75,0%	1	25,0%	1	25,0%	54,4%
89.	Pierwsze Prywatne Policealne Studium Zawodowe dla Dorosłych w Rykach, Ryki, ul. Karola Wojtyły 1	A.65	8	8	100,0%	8	100,0%	8	100,0%	88,3%
90.	Pierwsze Prywatne Policealne Studium Zawodowe dla Dorosłych w Rykach, Ryki, ul. Karola Wojtyły 1	Z.13	12	12	100,0%	1	8,3%	1	8,3%	46,9%
91.	Policealne Studium Zawodowe w Rykach, Ryki, ul. Warszawska 3b	A.61	5	5	100,0%	0	0,0%	0	0,0%	28,6%
92.	Policealne Studium Zawodowe w Rykach, Ryki, ul. Warszawska 3b	A.62	1	1	100,0%	1	100,0%	1	100,0%	84,9%
93.	Policealne Studium Zawodowe w Rykach, Ryki, ul. Warszawska 3b	A.68	4	4	100,0%	0	0,0%	0	0,0%	23,1%
94.	Policealne Studium Zawodowe w Rykach, Ryki, ul. Warszawska 3b	A.69	6	4	66,7%	0	0,0%	0	0,0%	5,9%
95.	Policealne Studium Zawodowe w Rykach, Ryki, ul. Warszawska 3b	Z.13	5	4	80,0%	4	80,0%	4	80,0%	46,9%
96.	Technikum Ekonomiczne, Ryki, ul. Wyczółkowskiego 10	A.18	1	1	100,0%	1	100,0%	1	100,0%	87,5%
97.	Technikum Budowlane, Ryki, ul. Wyczółkowskiego 10	B.18	26	26	100,0%	26	100,0%	26	100,0%	93,5%
98.	Zasadnicza Szkoła Zawodowa nr 2, Ryki, ul. Wyczółkowskiego 10	B.05	5	4	80,0%	5	100,0%	4	80,0%	79,4%
99.	Technikum Mechaniczne, Ryki, ul. Żytnia 5	M.18	37	36	97,3%	37	100,0%	36	97,3%	93,1%
100.	Zasadnicza Szkoła Zawodowa, Ryki, ul. Żytnia 5	M.01	1	0	0,0%	1	100,0%	0	0,0%	66,7%
101.	Szkoła Policealna dla Dorosłych, Świdnik, Szkolna 1	A.66	7	7	100,0%	4	57,1%	4	57,1%	57,1%
102.	Szkoła Policealna dla Dorosłych, Piaski, ul. Partyzantów 19	Z.13	14	14	100,0%	11	78,6%	11	78,6%	46,9%
103.	Technikum w Tomaszowie Lubelskim, Tomaszów Lubelski, ul. Żwirki i Wigury 7	E.07	13	12	92,3%	13	100,0%	12	92,3%	62,0%
104.	Technikum w Tomaszowie Lubelskim, Tomaszów Lubelski, ul. Żwirki i Wigury 7	M.01	8	3	37,5%	7	87,5%	3	37,5%	66,7%
105.	Technikum w Tomaszowie Lubelskim, Tomaszów Lubelski, ul. Żwirki i Wigury 7	M.18	42	40	95,2%	42	100,0%	40	95,2%	93,1%
106.	Technikum Zawodowe, Tomaszów Lubelski, ul. Gen. J. Hallera 5	B.30	23	19	82,6%	7	30,4%	7	30,4%	32,0%
107.	Zasadnicza Szkoła Zawodowa, Tomaszów Lubelski, ul. Gen. J. Hallera 5	B.05	41	33	80,5%	38	92,7%	32	78,0%	79,4%
108.	Technikum, Włodawa, ul. Modrzewskiego 24	M.18	26	24	92,3%	26	100,0%	24	92,3%	93,1%
109.	Policealne Studium Zarządzania i Marketingu Zakładu Doskonalenia Zawodowego w Lublinie Oddział Białej Podlaskiej, Biała Podlaska, Aleja Jana Pawła II 97	M.12	10	10	100,0%	10	100,0%	10	100,0%	100,0%
110.	Technikum Zakładu Doskonalenia Zawodowego im. Krzysztofa Kamila Baczyńskiego w Białej Podlaskiej, Biała Podlaska, al. Jana Pawła II 97	M.18	13	13	100,0%	13	100,0%	13	100,0%	93,1%
111.	Szkoła Policealna dla Dorosłych "Kursor", Biała Podlaska, ul. Narutowicza 66	A.61	1	0	0,0%	0	0,0%	0	0,0%	28,6%
112.	Szkoła Policealna dla Dorosłych "Kursor", Biała Podlaska, ul. Narutowicza 66	A.62	2	1	50,0%	2	100,0%	1	50,0%	84,9%
113.	Szkoła Policealna dla Dorosłych "Kursor", Biała Podlaska, ul. Narutowicza 66	A.68	1	1	100,0%	0	0,0%	0	0,0%	23,1%
114.	Szkoła Policealna dla Dorosłych "Kursor", Biała Podlaska, ul. Narutowicza 66	R.26	5	5	100,0%	5	100,0%	5	100,0%	89,2%
115.	Szkoła Policealna dla Dorosłych "Kursor", Biała Podlaska, ul. Narutowicza 66	Z.13	7	7	100,0%	3	42,9%	3	42,9%	46,9%

Lp.	Nazwa i adres szkoły	Oznaczenie kwalifikacji	Przystąpiło do obu części egzaminu po raz pierwszy	Zdało część pisemną		Zdało część praktyczną		Otrzymało świadectwo kwalifikacyjne		Srednia zdawalność w województwie
			liczba	liczba	%	liczba	%	liczba	%	%
116.	Centrum Kształcenia Plejada Szkoła Policealna Novum, Biała Podlaska, Plac Wojska Polskiego 1	A.65	6	6	100,0%	6	100,0%	6	100,0%	88,3%
117.	Centrum Kształcenia Plejada Szkoła Policealna Novum, Biała Podlaska, Plac Wojska Polskiego 1	Z.01	6	4	66,7%	5	83,3%	4	66,7%	71,4%
118.	Technikum Nr 2 w Zespole Szkół Zawodowych Nr 2 im. Franciszka Żwirki i Stanisława Wigury w Białej Podlaskiej, Biała Podlaska, ul. Brzeska 71	B.18	25	23	92,0%	25	100,0%	23	92,0%	93,5%
119.	Policealna Szkoła Centrum Nauki i Biznesu "Żak" w Białej Podlaskiej, Biała Podlaska, ul. Brzeska 19	A.33	5	5	100,0%	2	40,0%	2	40,0%	45,8%
120.	Policealna Szkoła Centrum Nauki i Biznesu "Żak" w Białej Podlaskiej, Biała Podlaska, ul. Brzeska 19	A.36	9	7	77,8%	5	55,6%	4	44,4%	68,9%
121.	Policealna Szkoła Centrum Nauki i Biznesu "Żak" w Białej Podlaskiej, Biała Podlaska, ul. Brzeska 19	A.61	3	3	100,0%	1	33,3%	1	33,3%	28,6%
122.	Policealna Szkoła Centrum Nauki i Biznesu "Żak" w Białej Podlaskiej, Biała Podlaska, ul. Brzeska 19	A.62	9	8	88,9%	5	55,6%	5	55,6%	84,9%
123.	Policealna Szkoła Centrum Nauki i Biznesu "Żak" w Białej Podlaskiej, Biała Podlaska, ul. Brzeska 19	A.65	1	1	100,0%	1	100,0%	1	100,0%	88,3%
124.	Policealna Szkoła Centrum Nauki i Biznesu "Żak" w Białej Podlaskiej, Biała Podlaska, ul. Brzeska 19	A.68	14	13	92,9%	5	35,7%	5	35,7%	23,1%
125.	Policealna Szkoła Centrum Nauki i Biznesu "Żak" w Białej Podlaskiej, Biała Podlaska, ul. Brzeska 19	B.34	1	0	0,0%	1	100,0%	0	0,0%	50,0%
126.	Policealna Szkoła Centrum Nauki i Biznesu "Żak" w Białej Podlaskiej, Biała Podlaska, ul. Brzeska 19	B.36	7	4	57,1%	2	28,6%	2	28,6%	20,0%
127.	Policealna Szkoła Centrum Nauki i Biznesu "Żak" w Białej Podlaskiej, Biała Podlaska, ul. Brzeska 19	E.12	1	1	100,0%	1	100,0%	1	100,0%	54,4%
128.	Policealna Szkoła Centrum Nauki i Biznesu "Żak" w Białej Podlaskiej, Biała Podlaska, ul. Brzeska 19	R.26	6	5	83,3%	6	100,0%	5	83,3%	89,2%
129.	Policealna Szkoła Centrum Nauki i Biznesu "Żak" w Białej Podlaskiej, Biała Podlaska, ul. Brzeska 19	Z.05	9	9	100,0%	9	100,0%	9	100,0%	91,7%
130.	Policealna Szkoła Centrum Nauki i Biznesu "Żak" w Białej Podlaskiej, Biała Podlaska, ul. Brzeska 19	Z.13	6	6	100,0%	2	33,3%	2	33,3%	46,9%
131.	Zasadnicza Szkoła Zawodowa Zakładu Doskonalenia Zawodowego w Chełmie, Chełm, ul. Lwowska 37	B.05	5	5	100,0%	5	100,0%	5	100,0%	79,4%
132.	Medyczne Studium Zawodowe im. Władysławy Szoc, Chełm, ul. Szpitalna 50	Z.17	12	8	66,7%	11	91,7%	8	66,7%	80,6%
133.	Technikum nr 4, Chełm, ul. Reformacka 13	A.19	28	26	92,9%	28	100,0%	26	92,9%	94,9%
134.	Technikum nr 4, Chełm, ul. Reformacka 13	T.06	57	47	82,5%	57	100,0%	47	82,5%	80,0%
135.	Technikum nr 4, Chełm, ul. Reformacka 13	T.13	1	0	0,0%	0	0,0%	0	0,0%	25,0%
136.	Technikum Nr 1, Chełm, ul. Batorego 1	B.18	23	21	91,3%	23	100,0%	21	91,3%	93,5%
137.	Zasadnicza Szkoła Zawodowa nr 1, Chełm, ul. Batorego 1	B.06	15	14	93,3%	15	100,0%	14	93,3%	91,9%
138.	Policealna Szkoła dla Dorosłych KURSATOR w Chełmie, Chełm, ul. Hrubieszowska 37	A.36	2	2	100,0%	0	0,0%	0	0,0%	68,9%
139.	Policealna Szkoła dla Dorosłych KURSATOR w Chełmie, Chełm, ul. Hrubieszowska 37	A.61	1	1	100,0%	1	100,0%	1	100,0%	28,6%
140.	Policealna Szkoła dla Dorosłych KURSATOR w Chełmie, Chełm, ul. Hrubieszowska 37	A.68	3	3	100,0%	3	100,0%	3	100,0%	23,1%

Lp.	Nazwa i adres szkoły	Oznaczenie kwalifikacji	Przystąpiło do obu części egzaminu po raz pierwszy	Zdało część pisemną		Zdało część praktyczną		Otrzymało świadectwo kwalifikacyjne		Srednia zdawalność w województwie
			liczba	liczba	%	liczba	%	liczba	%	%
141.	Policealna Szkoła dla Dorosłych KURSOR w Chełmie, Chełm, ul. Hrubieszowska 37	Z.08	10	10	100,0%	4	40,0%	4	40,0%	65,2%
142.	Policealna Szkoła dla Dorosłych KURSOR w Chełmie, Chełm, ul. Hrubieszowska 37	Z.13	5	5	100,0%	3	60,0%	3	60,0%	46,9%
143.	Policealna Szkoła Centrum Nauki i Biznesu "Żak", Chełm, ul. Lwowska 12	A.36	9	8	88,9%	7	77,8%	6	66,7%	68,9%
144.	Policealna Szkoła Centrum Nauki i Biznesu "Żak", Chełm, ul. Lwowska 12	A.61	25	20	80,0%	3	12,0%	3	12,0%	28,6%
145.	Policealna Szkoła Centrum Nauki i Biznesu "Żak", Chełm, ul. Lwowska 12	A.62	4	3	75,0%	4	100,0%	3	75,0%	84,9%
146.	Policealna Szkoła Centrum Nauki i Biznesu "Żak", Chełm, ul. Lwowska 12	A.68	12	9	75,0%	0	0,0%	0	0,0%	23,1%
147.	Policealna Szkoła Centrum Nauki i Biznesu "Żak", Chełm, ul. Lwowska 12	R.26	12	10	83,3%	10	83,3%	9	75,0%	89,2%
148.	Policealna Szkoła Centrum Nauki i Biznesu "Żak", Chełm, ul. Lwowska 12	Z.05	14	14	100,0%	14	100,0%	14	100,0%	91,7%
149.	Policealna Szkoła Centrum Nauki i Biznesu "Żak", Chełm, ul. Lwowska 12	Z.13	18	18	100,0%	13	72,2%	13	72,2%	46,9%
150.	Policealna Szkoła Wiliams w Chełmie, Chełm, ul. Reformacka 27	A.68	8	8	100,0%	8	100,0%	8	100,0%	23,1%
151.	Policealna Szkoła Detektywów i Pracowników Ochrony w Chełmie, Chełm, ul. Jagiellońska 29	Z.13	27	26	96,3%	4	14,8%	4	14,8%	46,9%
152.	Policealna Szkoła dla Dorosłych Jobs, Chełm, Al. Marsz. J. Piłsudskiego 32	A.36	7	7	100,0%	4	57,1%	4	57,1%	68,9%
153.	Policealna Szkoła dla Dorosłych Jobs, Chełm, Al. Marsz. J. Piłsudskiego 32	A.65	8	8	100,0%	8	100,0%	8	100,0%	88,3%
154.	Policealna Szkoła dla Dorosłych Jobs, Chełm, Al. Marsz. J. Piłsudskiego 32	Z.13	7	7	100,0%	4	57,1%	4	57,1%	46,9%
155.	Technikum nr 2, Chełm, ul. Graniczna 2	A.54	12	12	100,0%	11	91,7%	11	91,7%	83,3%
156.	Technikum nr 2, Chełm, ul. Graniczna 2	E.06	16	12	75,0%	16	100,0%	12	75,0%	75,0%
157.	Technikum nr 2, Chełm, ul. Graniczna 2	E.07	9	9	100,0%	8	88,9%	8	88,9%	62,0%
158.	Technikum nr 2, Chełm, ul. Graniczna 2	M.18	18	18	100,0%	18	100,0%	18	100,0%	93,1%
159.	Szkoła Policealna dla Dorosłych, Chełm, ul. Batorego 1	A.63	17	17	100,0%	14	82,4%	14	82,4%	77,8%
160.	Szkoła Policealna dla Dorosłych, Chełm, ul. Batorego 1	A.65	5	5	100,0%	5	100,0%	5	100,0%	88,3%
161.	Szkoła Policealna dla Dorosłych, Chełm, ul. Batorego 1	A.68	3	3	100,0%	2	66,7%	2	66,7%	23,1%
162.	Szkoła Policealna dla Dorosłych, Chełm, ul. Batorego 1	E.13	3	1	33,3%	3	100,0%	1	33,3%	60,6%
163.	Szkoła Policealna dla Dorosłych, Chełm, ul. Batorego 1	Z.03	3	3	100,0%	0	0,0%	0	0,0%	0,0%
164.	Szkoła Policealna dla Dorosłych, Chełm, ul. Batorego 1	Z.13	13	13	100,0%	4	30,8%	4	30,8%	46,9%
165.	Policealna Szkoła dla Dorosłych "KURSOR", Lublin, ul. Narutowicza 62	A.36	5	5	100,0%	5	100,0%	5	100,0%	68,9%
166.	Policealna Szkoła dla Dorosłych "KURSOR", Lublin, ul. Narutowicza 62	A.61	27	27	100,0%	17	63,0%	17	63,0%	28,6%
167.	Policealna Szkoła dla Dorosłych "KURSOR", Lublin, ul. Narutowicza 62	A.62	28	26	92,9%	28	100,0%	26	92,9%	84,9%
168.	Policealna Szkoła dla Dorosłych "KURSOR", Lublin, ul. Narutowicza 62	A.65	7	6	85,7%	7	100,0%	6	85,7%	88,3%
169.	Policealna Szkoła dla Dorosłych "KURSOR", Lublin, ul. Narutowicza 62	E.12	5	5	100,0%	5	100,0%	5	100,0%	54,4%
170.	Policealna Szkoła dla Dorosłych "KURSOR", Lublin, ul. Narutowicza 62	R.26	32	31	96,9%	32	100,0%	31	96,9%	89,2%
171.	Policealna Szkoła dla Dorosłych "KURSOR", Lublin, ul. Narutowicza 62	Z.13	39	38	97,4%	24	61,5%	24	61,5%	46,9%

Lp.	Nazwa i adres szkoły	Oznaczenie kwalifikacji	Przystąpiło do obu części egzaminu po raz pierwszy	Zdało część pisemną		Zdało część praktyczną		Otrzymało świadectwo kwalifikacyjne		Srednia zdawalność w województwie
			liczba	liczba	%	liczba	%	liczba	%	%
172.	Medyczne Studium Zawodowe im. prof. St. Liebharta, Lublin, ul. Jaczewskiego 5	Z.21	26	25	96,2%	23	88,5%	23	88,5%	88,5%
173.	Policealna Szkoła Europejska w Lublinie, Lublin, ul. Okopowa 5	E.13	13	11	84,6%	10	76,9%	9	69,2%	60,6%
174.	Policealna Szkoła Europejska w Lublinie, Lublin, ul. Okopowa 5	R.10	7	7	100,0%	5	71,4%	5	71,4%	51,5%
175.	Policealna Szkoła Europejska w Lublinie, Lublin, ul. Okopowa 5	Z.13	19	19	100,0%	11	57,9%	11	57,9%	46,9%
176.	Szkoła Policealna Dla Dorosłych nr 1, Lublin, ul. Krochmalna 29	A.36	22	21	95,5%	19	86,4%	19	86,4%	68,9%
177.	Szkoła Policealna Dla Dorosłych nr 1, Lublin, ul. Krochmalna 29	A.65	8	6	75,0%	7	87,5%	6	75,0%	88,3%
178.	Policealne Studium Zawodowe dla Dorosłych "Lider" w Lublinie, Lublin, ul. Radziwiłłowska 5	A.62	6	6	100,0%	6	100,0%	6	100,0%	84,9%
179.	Policealne Studium Zawodowe dla Dorosłych "Lider" w Lublinie, Lublin, ul. Radziwiłłowska 5	B.35	9	9	100,0%	9	100,0%	9	100,0%	66,0%
180.	Policealne Studium Zawodowe dla Dorosłych "Lider" w Lublinie, Lublin, ul. Radziwiłłowska 5	Z.13	8	8	100,0%	7	87,5%	7	87,5%	46,9%
181.	Policealna Szkoła Centrum Nauki i Biznesu, Lublin, ul. Narutowicza 30/3	A.36	28	23	82,1%	27	96,4%	23	82,1%	68,9%
182.	Policealna Szkoła Centrum Nauki i Biznesu, Lublin, ul. Narutowicza 30/3	A.61	30	27	90,0%	6	20,0%	6	20,0%	28,6%
183.	Policealna Szkoła Centrum Nauki i Biznesu, Lublin, ul. Narutowicza 30/3	A.62	7	7	100,0%	7	100,0%	7	100,0%	84,9%
184.	Policealna Szkoła Centrum Nauki i Biznesu, Lublin, ul. Narutowicza 30/3	A.65	11	10	90,9%	11	100,0%	10	90,9%	88,3%
185.	Policealna Szkoła Centrum Nauki i Biznesu, Lublin, ul. Narutowicza 30/3	A.68	12	11	91,7%	0	0,0%	0	0,0%	23,1%
186.	Policealna Szkoła Centrum Nauki i Biznesu, Lublin, ul. Narutowicza 30/3	E.12	12	7	58,3%	11	91,7%	6	50,0%	54,4%
187.	Policealna Szkoła Centrum Nauki i Biznesu, Lublin, ul. Narutowicza 30/3	E.13	13	10	76,9%	11	84,6%	9	69,2%	60,6%
188.	Policealna Szkoła Centrum Nauki i Biznesu, Lublin, ul. Narutowicza 30/3	E.14	5	5	100,0%	0	0,0%	0	0,0%	30,8%
189.	Policealna Szkoła Centrum Nauki i Biznesu, Lublin, ul. Narutowicza 30/3	Z.06	9	9	100,0%	9	100,0%	9	100,0%	100,0%
190.	Policealna Szkoła Centrum Nauki i Biznesu, Lublin, ul. Narutowicza 30/3	Z.13	46	45	97,8%	29	63,0%	29	63,0%	46,9%
191.	Policealne Studium Zawodowe Cogito, Lublin, ul. Krasińskiego 7	A.36	2	2	100,0%	0	0,0%	0	0,0%	68,9%
192.	Technikum Gastronomiczno - Hotelarskie, Lublin, ul. Elsnera 5	T.06	51	50	98,0%	51	100,0%	50	98,0%	80,0%
193.	Technikum Gastronomiczno - Hotelarskie, Lublin, ul. Elsnera 5	T.09	2	2	100,0%	2	100,0%	2	100,0%	68,0%
194.	Technikum Budowlano-Geodezyjne, Lublin, Al. Raławickie 5	B.18	37	37	100,0%	37	100,0%	37	100,0%	93,5%
195.	Technikum Budowlano-Geodezyjne, Lublin, Al. Raławickie 5	E.12	3	0	0,0%	3	100,0%	0	0,0%	54,4%
196.	Technikum Terenów Zieleni, Lublin, Al. Raławickie 5	R.21	21	19	90,5%	18	85,7%	16	76,2%	71,0%
197.	Zasadnicza Szkoła Zawodowa Nr 8, Lublin, Al. Raławickie 5	B.05	19	16	84,2%	19	100,0%	16	84,2%	79,4%
198.	Niepubliczne Medyczne Studium Zawodowe Techniki Dentystycznej, Lublin, ul. Rzemieśnicza 1	Z.17	8	7	87,5%	8	100,0%	7	87,5%	80,6%
199.	Niepubliczne Policealne Studium Medyczne TWP w Lublinie, Lublin, ul. Pogodna 52	Z.12	10	10	100,0%	10	100,0%	10	100,0%	83,3%
200.	Policealna Szkoła Zawodowa "ETAT", Lublin, Al. Raławickie 7	Z.13	7	7	100,0%	5	71,4%	5	71,4%	46,9%

Lp.	Nazwa i adres szkoły	Oznaczenie kwalifikacji	Przystąpiło do obu części egzaminu po raz pierwszy	Zdało część pisemną		Zdało część praktyczną		Otrzymało świadectwo kwalifikacyjne		Srednia zdawalność w województwie
			liczba	liczba	%	liczba	%	liczba	%	%
201.	Szkoła Policealna dla Dorosłych nr 2 w Lublinie, Lublin, ul. Pogodna 52	A.33	12	12	100,0%	6	50,0%	6	50,0%	45,8%
202.	Szkoła Policealna dla Dorosłych nr 2 w Lublinie, Lublin, ul. Pogodna 52	A.34	5	5	100,0%	2	40,0%	2	40,0%	20,0%
203.	Szkoła Policealna dla Dorosłych nr 2 w Lublinie, Lublin, ul. Pogodna 52	A.63	10	9	90,0%	9	90,0%	8	80,0%	77,8%
204.	Technikum Transportowo-Komunikacyjne, Lublin, ul. Zemborzyska 82	A.30	1	0	0,0%	1	100,0%	0	0,0%	44,4%
205.	Technikum Transportowo-Komunikacyjne, Lublin, ul. Zemborzyska 82	E.03	21	21	100,0%	21	100,0%	21	100,0%	89,3%
206.	Zaoczna Policealna Szkoła "COSINUS" w Lublinie, Lublin, Al. Raławickie 26	A.36	52	51	98,1%	42	80,8%	42	80,8%	68,9%
207.	Zaoczna Policealna Szkoła "COSINUS" w Lublinie, Lublin, Al. Raławickie 26	A.61	27	20	74,1%	14	51,9%	13	48,1%	28,6%
208.	Zaoczna Policealna Szkoła "COSINUS" w Lublinie, Lublin, Al. Raławickie 26	A.62	16	16	100,0%	12	75,0%	12	75,0%	84,9%
209.	Zaoczna Policealna Szkoła "COSINUS" w Lublinie, Lublin, Al. Raławickie 26	A.65	28	27	96,4%	27	96,4%	27	96,4%	88,3%
210.	Zaoczna Policealna Szkoła "COSINUS" w Lublinie, Lublin, Al. Raławickie 26	B.35	34	34	100,0%	17	50,0%	17	50,0%	66,0%
211.	Zaoczna Policealna Szkoła "COSINUS" w Lublinie, Lublin, Al. Raławickie 26	E.13	22	21	95,5%	22	100,0%	21	95,5%	60,6%
212.	Zaoczna Policealna Szkoła "COSINUS" w Lublinie, Lublin, Al. Raławickie 26	Z.03	9	7	77,8%	0	0,0%	0	0,0%	0,0%
213.	Zaoczna Policealna Szkoła "COSINUS" w Lublinie, Lublin, Al. Raławickie 26	Z.13	47	46	97,9%	37	78,7%	37	78,7%	46,9%
214.	Technikum Mechaniczne, Lublin, ul. Magnoliowa 8	A.54	11	11	100,0%	8	72,7%	8	72,7%	83,3%
215.	Technikum Mechaniczne, Lublin, ul. Magnoliowa 8	E.03	13	12	92,3%	12	92,3%	11	84,6%	89,3%
216.	Futura Uroda - Policealna Szkoła dla Dorosłych w Lublinie, Lublin, ul. Krakowskie Przedmieście 70/3	A.61	9	7	77,8%	1	11,1%	1	11,1%	28,6%
217.	Futura Inżynieria - Policealna Szkoła dla Dorosłych w Lublinie, Lublin, ul. Krakowskie Przedmieście 70/3	A.33	2	2	100,0%	2	100,0%	2	100,0%	45,8%
218.	Futura Inżynieria - Policealna Szkoła dla Dorosłych w Lublinie, Lublin, ul. Krakowskie Przedmieście 70/3	A.34	9	9	100,0%	1	11,1%	1	11,1%	20,0%
219.	Futura Inżynieria - Policealna Szkoła dla Dorosłych w Lublinie, Lublin, ul. Krakowskie Przedmieście 70/3	Z.13	5	5	100,0%	2	40,0%	2	40,0%	46,9%
220.	Technikum Samochodowe w Zespole Szkół Samochodowych im. Stanisława Syroczyńskiego w Lublinie, Lublin, al. J. Długosza 10a	M.18	76	72	94,7%	75	98,7%	72	94,7%	93,1%
221.	Szkoła Policealna Akademia Umiejętności w Lublinie, Lublin, ul. Gospodarcza 26	E.12	1	1	100,0%	1	100,0%	1	100,0%	54,4%
222.	Technikum Energetyczno-Informatyczne, Lublin, ul. Długa 6	E.07	38	29	76,3%	33	86,8%	25	65,8%	62,0%
223.	Technikum Energetyczno-Informatyczne, Lublin, ul. Długa 6	E.12	1	1	100,0%	1	100,0%	1	100,0%	54,4%
224.	Niepubliczna Medyczna Szkoła Policealna Towarzystwa Wiedzy Powszechnej w Lublinie, Lublin, ul. Pogodna 52	Z.04	23	23	100,0%	23	100,0%	23	100,0%	100,0%
225.	Studium Bezpieczeństwa i Higieny Pracy O'CHIKARA w Lublinie, Lublin, ul. Bolesława Prusa 8	Z.13	12	12	100,0%	6	50,0%	6	50,0%	46,9%
226.	Technikum Budowlane, Lublin, ul. Słowicza 3	B.18	24	24	100,0%	22	91,7%	22	91,7%	93,5%

Lp.	Nazwa i adres szkoły	Oznaczenie kwalifikacji	Przystąpiło do obu części egzaminu po raz pierwszy	Zdało część pisemną		Zdało część praktyczną		Otrzymało świadectwo kwalifikacyjne		Srednia zdawalność w województwie
			liczba	liczba	%	liczba	%	liczba	%	%
227.	Policealna Szkoła Dla Młodzieży Stowarzyszenia "Szansa" w Lublinie, Lublin, ul. Niecała 1	T.07	1	1	100,0%	0	0,0%	0	0,0%	12,1%
228.	AP Edukacja Policealna Szkoła Zawodowa w Lublinie, Lublin, ul. Krakowskie Przedmieście 21	A.68	12	11	91,7%	1	8,3%	1	8,3%	23,1%
229.	AP Edukacja Policealna Szkoła Zawodowa w Lublinie, Lublin, ul. Krakowskie Przedmieście 21	E.13	7	4	57,1%	3	42,9%	2	28,6%	60,6%
230.	AP Edukacja Policealna Szkoła Zawodowa w Lublinie, Lublin, ul. Krakowskie Przedmieście 21	R.10	11	11	100,0%	6	54,5%	6	54,5%	51,5%
231.	AP Edukacja Policealna Szkoła Zawodowa w Lublinie, Lublin, ul. Krakowskie Przedmieście 21	Z.13	10	8	80,0%	1	10,0%	1	10,0%	46,9%
232.	Szkoła Policealna Medyczna dla Dorosłych GoWork.pl w Lublinie, Lublin, ul. Przechodnia 4	Z.15	12	12	100,0%	12	100,0%	12	100,0%	100,0%
233.	Policealna Szkoła Transportu Samochodowego i Logistyki, Lublin, ul. Bolesława Prusa 8	A.69	11	10	90,9%	1	9,1%	1	9,1%	5,9%
234.	Technikum Nr 1 w Zamościu, Zamość, ul. Łukasieńskiego 8	A.30	4	2	50,0%	3	75,0%	2	50,0%	44,4%
235.	Technikum Nr 1 w Zamościu, Zamość, ul. Łukasieńskiego 8	A.54	13	12	92,3%	12	92,3%	11	84,6%	83,3%
236.	Policealna Szkoła TEB Edukacja, Zamość, ul. Partyzantów 11	A.36	9	8	88,9%	6	66,7%	6	66,7%	68,9%
237.	Policealna Szkoła TEB Edukacja, Zamość, ul. Partyzantów 11	A.61	12	12	100,0%	4	33,3%	4	33,3%	28,6%
238.	Policealna Szkoła TEB Edukacja, Zamość, ul. Partyzantów 11	E.13	8	7	87,5%	7	87,5%	7	87,5%	60,6%
239.	Policealna Szkoła TEB Edukacja, Zamość, ul. Partyzantów 11	Z.04	15	15	100,0%	15	100,0%	15	100,0%	100,0%
240.	Policealna Szkoła TEB Edukacja, Zamość, ul. Partyzantów 11	Z.13	14	13	92,9%	2	14,3%	2	14,3%	46,9%
241.	Technikum nr 2, Zamość, ul. Szczepieszka 41	E.03	25	20	80,0%	23	92,0%	19	76,0%	89,3%
242.	Technikum nr 2, Zamość, ul. Szczepieszka 41	M.18	26	22	84,6%	26	100,0%	22	84,6%	93,1%
243.	Technikum Nr 4 w Zamościu, Zamość, ul. Piłsudskiego 65	B.18	17	16	94,1%	17	100,0%	16	94,1%	93,5%
244.	Technikum Nr 4 w Zamościu, Zamość, ul. Piłsudskiego 65	E.12	1	0	0,0%	1	100,0%	0	0,0%	54,4%
245.	Zasadnicza Szkoła Zawodowa Nr 4 z Oddziałami Integracyjnymi w Zamościu, Zamość, ul. Piłsudskiego 65	B.05	23	16	69,6%	23	100,0%	16	69,6%	79,4%
246.	Szkoła Policealna dla Dorosłych w Zamościu, Zamość, ul. Partyzantów 14	E.13	3	1	33,3%	3	100,0%	1	33,3%	60,6%
247.	Szkoła Policealna dla Dorosłych w Zamościu, Zamość, ul. Partyzantów 14	Z.13	11	11	100,0%	1	9,1%	1	9,1%	46,9%
248.	Szkoła Policealna Nr 4 w Zamościu, Zamość, ul. Piłsudskiego 65	E.13	13	0	0,0%	13	100,0%	0	0,0%	60,6%
249.	Technikum Nr 3, Zamość, ul. J. Zamoyskiego 62	E.07	50	18	36,0%	45	90,0%	18	36,0%	62,0%
250.	Policealna Szkoła dla Dorosłych "Kursor" w Zamościu, Zamość, ul. Partyzantów 9	A.61	4	4	100,0%	3	75,0%	3	75,0%	28,6%
251.	Policealna Szkoła dla Dorosłych "Kursor" w Zamościu, Zamość, ul. Partyzantów 9	A.62	13	13	100,0%	13	100,0%	13	100,0%	84,9%
252.	Policealna Szkoła dla Dorosłych "Kursor" w Zamościu, Zamość, ul. Partyzantów 9	A.68	5	4	80,0%	0	0,0%	0	0,0%	23,1%
253.	Policealna Szkoła dla Dorosłych "Kursor" w Zamościu, Zamość, ul. Partyzantów 9	E.13	8	4	50,0%	8	100,0%	4	50,0%	60,6%

Lp.	Nazwa i adres szkoły	Oznaczenie kwalifikacji	Przystąpiło do obu części egzaminu po raz pierwszy			Zdało część pisemną		Zdało część praktyczną		Otrzymało świadectwo kwalifikacyjne		Średnia zdawalność w województwie
			liczba	liczba	%	liczba	%	liczba	%	%		
254.	Policealna Szkoła dla Dorosłych "Kursor" w Zamościu, Zamość, ul. Partyzantów 9	R.26	8	8	100,0%	7	87,5%	7	87,5%	89,2%		
255.	Policealna Szkoła dla Dorosłych "Kursor" w Zamościu, Zamość, ul. Partyzantów 9	Z.03	2	2	100,0%	0	0,0%	0	0,0%	0,0%		
256.	Policealna Szkoła dla Dorosłych "Kursor" w Zamościu, Zamość, ul. Partyzantów 9	Z.13	19	19	100,0%	5	26,3%	5	26,3%	46,9%		
257.	Policealna Szkoła Centrum Nauki i Biznesu "Żak" w Zamościu, Zamość, ul. Hrubieszowska 12	A.36	8	6	75,0%	3	37,5%	3	37,5%	68,9%		
258.	Policealna Szkoła Centrum Nauki i Biznesu "Żak" w Zamościu, Zamość, ul. Hrubieszowska 12	A.61	12	10	83,3%	5	41,7%	4	33,3%	28,6%		
259.	Policealna Szkoła Centrum Nauki i Biznesu "Żak" w Zamościu, Zamość, ul. Hrubieszowska 12	A.62	5	4	80,0%	5	100,0%	4	80,0%	84,9%		
260.	Policealna Szkoła Centrum Nauki i Biznesu "Żak" w Zamościu, Zamość, ul. Hrubieszowska 12	B.32	8	8	100,0%	3	37,5%	3	37,5%	37,5%		
261.	Policealna Szkoła Centrum Nauki i Biznesu "Żak" w Zamościu, Zamość, ul. Hrubieszowska 12	R.26	5	5	100,0%	5	100,0%	5	100,0%	89,2%		
262.	Policealna Szkoła Centrum Nauki i Biznesu "Żak" w Zamościu, Zamość, ul. Hrubieszowska 12	Z.08	11	11	100,0%	11	100,0%	11	100,0%	65,2%		
263.	Policealna Szkoła Centrum Nauki i Biznesu "Żak" w Zamościu, Zamość, ul. Hrubieszowska 12	Z.13	33	33	100,0%	11	33,3%	11	33,3%	46,9%		
264.	Szkoła Policealna dla Dorosłych "Lider" w Zamościu, Zamość, ul. Partyzantów 21	B.35	5	5	100,0%	5	100,0%	5	100,0%	66,0%		
265.	Szkoła Policealna dla Dorosłych "Lider" w Zamościu, Zamość, ul. Partyzantów 21	T.08	6	6	100,0%	5	83,3%	5	83,3%	76,9%		
266.	Szkoła Policealna dla Dorosłych "Lider" w Zamościu, Zamość, ul. Partyzantów 21	Z.05	7	7	100,0%	7	100,0%	7	100,0%	91,7%		
267.	Szkoła Policealna dla Dorosłych "Lider" w Zamościu, Zamość, ul. Partyzantów 21	Z.13	7	7	100,0%	2	28,6%	2	28,6%	46,9%		
268.	Policealna Szkoła "Akademia Sukcesu" w Zamościu, Zamość, ul. Partyzantów 9A	A.68	10	5	50,0%	0	0,0%	0	0,0%	23,1%		
269.	Policealna Szkoła "Akademia Sukcesu" w Zamościu, Zamość, ul. Partyzantów 9A	Z.13	7	7	100,0%	0	0,0%	0	0,0%	46,9%		
Łącznie:			3756	3310	88,1%	2955	78,7%	2636	70,2%			

WYNIKI OGÓLNE ABSOLWENTÓW KWALIFIKACYJNYCH KURSÓW ZAWODOWYCH Z EGZAMINU POTWIERDZAJĄCEGO KWALIFIKACJE W ZAWODZIE

Tabela 12. Wyniki ogólne egzaminu z kwalifikacji w instytucjach organizujących kwalifikacyjne kursy zawodowe (uwzględniono wyniki absolwentów przystępujących do obu części egzaminu po raz pierwszy)

Lp.	Nazwa i adres organizatora kursu	Oznaczenie kwalifikacji	Przystąpiło do obu części egzaminu po raz pierwszy	Zdało część pisemną		Zdało część praktyczną		Otrzymało świadectwo kwalifikacyjne		Średnia zdawalność w województwie
			liczba	liczba	%	liczba	%	liczba	%	
1.	Zespół Szkół Centrum Kształcenia Rolniczego im. Wincentego Witosa Centrum Kształcenia Ustawicznego w Różańcu, Różaniec Pierwszy 94	R.03	10	5	50,0%	10	100,0%	5	50,0%	83,1%
2.	Zespół Szkół Centrum Kształcenia Rolniczego Centrum Kształcenia Ustawicznego w Potoczku, Potoczek 43	R.03	43	35	81,4%	43	100,0%	35	81,4%	83,1%
3.	Zasadnicza Szkoła Zawodowa Nr 2, Bełżyce, ul. Przemysłowa 44	R.03	36	33	91,7%	35	97,2%	32	88,9%	83,1%
4.	Zespół Szkół w Ludwinie, Ludwin 30a	A.65	10	9	90,0%	10	100,0%	9	90,0%	88,3%
5.	Zespół Szkół w Ludwinie, Ludwin 30a	R.03	17	13	76,5%	17	100,0%	13	76,5%	83,1%
6.	Szkoła Policealna dla Dorosłych, Ludwin 30a	A.30	5	4	80,0%	4	80,0%	4	80,0%	44,4%
7.	Zespół Szkół Górniczych w Łęcznej, Łęczna, ul. Bogdanowicza 9	E.07	22	21	95,5%	20	90,9%	19	86,4%	62,0%
8.	Zespół Szkół Górniczych w Łęcznej, Łęczna, ul. Bogdanowicza 9	E.24	16	16	100,0%	16	100,0%	16	100,0%	100,0%
9.	Zespół Szkół Górniczych w Łęcznej, Łęczna, ul. Bogdanowicza 9	M.11	40	34	85,0%	40	100,0%	34	85,0%	83,9%
10.	Zespół Szkół Górniczych w Łęcznej, Łęczna, ul. Bogdanowicza 9	M.20	30	29	96,7%	30	100,0%	29	96,7%	94,9%
11.	Zespół Szkół Górniczych w Łęcznej, Łęczna, ul. Bogdanowicza 9	M.39	58	56	96,6%	29	50,0%	29	50,0%	51,7%
12.	Zasadnicza Szkoła Zawodowa, Milejów, ul. Partyzancka 62	A.18	7	6	85,7%	6	85,7%	6	85,7%	87,5%
13.	Zespół Szkół Zawodowych im. Stanisława Konarskiego, Opole Lubelskie, ul. Kolejowa 2	T.06	2	2	100,0%	2	100,0%	2	100,0%	80,0%
14.	Centrum Kształcenia Ustawicznego, Chełm, ul. Batorego 1	T.06	1	0	0,0%	1	100,0%	0	0,0%	80,0%
15.	Policealna Szkoła Informatyczno - Ekonomiczna w Lublinie, Lublin, ul. Krakowskie Przedmieście 21	A.19	7	7	100,0%	7	100,0%	7	100,0%	94,9%
16.	Policealna Szkoła Zawodowa "ETAT", Lublin, Al. Raławickie 7	R.03	15	15	100,0%	15	100,0%	15	100,0%	83,1%
17.	Zespół Szkół Odzieżowo-Włókienniczych, Lublin, ul. Spokojna 10	A.12	7	7	100,0%	6	85,7%	6	85,7%	62,5%
18.	AP Edukacja Centrum Szkoleniowe w Lublinie, Lublin, ul. Krakowskie Przedmieście 21	A.19	4	4	100,0%	4	100,0%	4	100,0%	94,9%
19.	AP Edukacja Centrum Szkoleniowe w Lublinie, Lublin, ul. Krakowskie Przedmieście 21	M.11	36	32	88,9%	36	100,0%	32	88,9%	83,9%
20.	Futura - Kursy i Szkolenia dla Dorosłych w Lublinie, Lublin, ul. Krakowskie Przedmieście 70/3	A.23	1	1	100,0%	1	100,0%	1	100,0%	66,7%
21.	Futura - Kursy i Szkolenia dla Dorosłych w Lublinie, Lublin, ul. Krakowskie Przedmieście 70/3	E.07	1	0	0,0%	0	0,0%	0	0,0%	62,0%
22.	Niepubliczna Placówka Kształcenia Ustawicznego TEB Edukacja w Lublinie, Lublin, ul. Okopowa 5	M.11	36	26	72,2%	34	94,4%	25	69,4%	83,9%

Lp.	Nazwa i adres organizatora kursu	Oznaczenie kwalifikacji	Przystąpiło do obu części egzaminu po raz pierwszy	Zdało część pisemną		Zdało część praktyczną		Otrzymało świadectwo kwalifikacyjne		Srednia zdawalność w województwie
			liczba	liczba	%	liczba	%	liczba	%	%
23.	Lubelskie Centrum Kształcenia Zawodowego i Ustawicznego im. K.K.Baczyńskiego, Lublin, ul. Magnoliowa 8	E.03	4	4	100,0%	4	100,0%	4	100,0%	89,3%
24.	Lubelskie Centrum Kształcenia Zawodowego i Ustawicznego im. K.K.Baczyńskiego, Lublin, ul. Magnoliowa 8	M.17	6	5	83,3%	6	100,0%	5	83,3%	83,3%
25.	Lubelskie Centrum Kształcenia Zawodowego i Ustawicznego im. K.K.Baczyńskiego, Lublin, ul. Magnoliowa 8	M.19	33	28	84,8%	33	100,0%	28	84,8%	84,8%
26.	Lubelskie Centrum Kształcenia Zawodowego i Ustawicznego im. K.K.Baczyńskiego, Lublin, ul. Magnoliowa 8	M.20	8	7	87,5%	8	100,0%	7	87,5%	94,9%
27.	Centrum Kształcenia Ustawicznego, Zamość, ul. Partyzantów 14	E.14	3	1	33,3%	2	66,7%	1	33,3%	30,8%
28.	Centrum Kształcenia Ustawicznego, Zamość, ul. Partyzantów 14	M.42	7	7	100,0%	7	100,0%	7	100,0%	100,0%
29.	Centrum Kształcenia Ustawicznego, Zamość, ul. Partyzantów 14	R.16	1	1	100,0%	1	100,0%	1	100,0%	75,0%
30.	Centrum Kształcenia Zawodowego i Ustawicznego w Zamościu, Zamość, ul. Partyzantów 14	A.23	1	1	100,0%	1	100,0%	1	100,0%	66,7%
Łącznie:			467	409	87,6%	428	91,6%	377	80,7%	