



Okręgowa Komisja Egzaminacyjna w Krakowie, Wydział Egzaminów Zawodowych  
os. Szkolne 37, 31-978 Kraków, tel. (012) 68 32 181-183 fax: (012) 68 32 180  
e-mail: oke@oke.krakow.pl, egzzaw@oke.krakow.pl; www.oke.krakow.pl

---

# **INFORMACJA WSTĘPNA**

## **O WYNIKACH EGZAMINU POTWIERDZAJĄCEGO KWALIFIKACJE W ZAWODZIE**

**sesja sierpień/wrzesień/październik 2014**

# **WOJ. PODKARPACKIE**

**Kraków, grudzień 2014**

# I. OZNACZENIA STOSOWANE W SPRAWOZDANIU

W celu poprawy czytelności tabel i wykresów, w opracowaniu zastosowano oznaczenia kwalifikacji oraz kody województw. Tabela 1 zawiera kody województw z terenu działania OKE w Krakowie. W tabeli 2 przedstawiono oznaczenia i nazwy kwalifikacji, dla których przeprowadzany był egzamin potwierdzający kwalifikacje w zawodzie w sesji sierpień/wrzesień/październik 2014 roku.

Tabela 1. Nazwy i kody województw

Nazwa województwa	lubelskie	małopolskie	Podkarpackie
Kod województwa	06	12	18

Tabela 2. Oznaczenia i nazwy kwalifikacji

Oznaczenie kwalifikacji	Nazwa kwalifikacji	Oznaczenie kwalifikacji	Nazwa kwalifikacji
A.06	Obsługa maszyn i urządzeń przemysłu chemicznego	E.14	Tworzenie aplikacji internetowych i baz danych oraz administrowanie bazami
A.12	Wykonywanie usług krawieckich	E.15	Uruchamianie oraz utrzymanie terminali i przyłączy abonenckich
A.13	Wytwarzanie wyrobów stolarskich	E.24	Eksplotacja maszyn, urządzeń i instalacji elektrycznych
A.19	Wykonywanie zabiegów fryzjerskich	M.01	Użytkowanie pojazdów, maszyn, urządzeń i narzędzi stosowanych w rolnictwie
A.20	Rejestracja i obróbka obrazu	M.10	Eksplotacja złóż metodą odkrywkową
A.22	Prowadzenie działalności handlowej	M.11	Eksplotacja złóż podziemnych
A.23	Projektowanie fryzur	M.12	Diagnozowanie oraz naprawa elektrycznych i elektronicznych układów pojazdów samochodowych
A.25	Wykonywanie i realizacja projektów multimedialnych	M.14	Montaż i naprawa elementów i układów optycznych
A.26	Sprzedaż produktów i usług reklamowych	M.17	Montaż i obsługa maszyn i urządzeń
A.28	Organizacja i nadzorowanie transportu	M.18	Diagnozowanie i naprawa podzespołów i zespołów pojazdów samochodowych
A.30	Organizacja i monitorowanie przepływu zasobów i informacji w procesach produkcji, dystrybucji i magazynowania	M.19	Użytkowanie obrabiarek skrawających
A.33	Obsługa podróży w portach i terminalach	M.20	Wykonywanie i naprawa elementów maszyn, urządzeń i narzędzi
A.34	Organizacja i prowadzenie prac związanych z przeładunkiem oraz magazynowaniem towarów i ładunków w portach i terminalach	M.30	Wykonywanie i naprawa pomocy wzrokowych
A.35	Planowanie i prowadzenie działalności w organizacji	M.35	Prowadzenie procesu przeróbki kopalin stałych
A.36	Prowadzenie rachunkowości	M.36	Organizacja procesu przeróbki kopalin stałych
A.54	Przygotowywanie materiałów graficznych do procesu drukowania	M.41	Organizacja i prowadzenie eksploatacji złóż metodą odkrywkową
A.56	Organizacja i kontrolowanie procesów technologicznych w przemyśle chemicznym	M.42	Organizacja i prowadzenie procesu obsługi pojazdów samochodowych
A.59	Przygotowywanie sprzętu, odczynników chemicznych i próbek do badań analitycznych	M.44	Organizacja i nadzorowanie procesów produkcji maszyn i urządzeń
A.60	Wykonywanie badań analitycznych	R.03	Prowadzenie produkcji rolniczej
A.61	Wykonywanie zabiegów kosmetycznych twarzy	R.04	Prowadzenie produkcji pszczelarskiej
A.62	Wykonywanie zabiegów kosmetycznych ciała, dłoni i stóp	R.09	Prowadzenie chowu, hodowli i inseminacji zwierząt
A.63	Organizacja i prowadzenie archiwum	R.16	Organizacja i nadzorowanie produkcji rolniczej
A.65	Rozliczanie wynagrodzeń i danin publicznych	R.17	Organizacja i nadzorowanie produkcji rolniczej i pszczelarskiej
A.66	Świadczenie usług pocztowych, finansowych i kurierskich oraz w zakresie obrotu towarowego	R.21	Projektowanie, urządzenie i pielęgnacja roślinnych obiektów architektury krajobrazu
A.68	Obsługa klienta w jednostkach administracji	R.22	Organizacja prac związanych z budową oraz konserwacją obiektów małej architektury krajobrazu
A.69	Eksplotacja środków transportu drogowego	R.26	Wykonywanie kompozycji florystycznych
B.02	Wykonywanie robót drogowych	T.01	Wykonywanie prac pomocniczych w obiektach świadczących usługi hotelarskie

Oznaczenie kwalifikacji	Nazwa kwalifikacji	Oznaczenie kwalifikacji	Nazwa kwalifikacji
B.05	Montaż systemów suchej zabudowy	T.04	Produkcja wyrobów cukierniczych
B.06	Wykonywanie robót malarsko-tapeciarskich	T.06	Sporządzanie potraw i napojów
B.07	Wykonywanie robót posadzkarsko-okładzinowych	T.07	Prowadzenie działalności turystycznej na obszarach wiejskich
B.08	Wykonywanie robót związanych z budową i remontem sieci komunalnych	T.08	Prowadzenie gospodarstwa agroturystycznego
B.24	Organizacja robót związanych z montażem i eksploatacją instalacji gazowych	T.09	Wykonywanie usług kelnerskich
B.25	Wykonywanie i renowacja detali architektonicznych	T.11	Planowanie i realizacja usług w recepcji
B.30	Sporządzanie kosztorysów oraz przygotowywanie dokumentacji przetargowej	T.12	Obsługa gości w obiekcie świadczącym usługi hotelarskie
B.32	Organizacja robót związanych z budową i utrzymaniem dróg i obiektów mostowych	T.13	Planowanie i realizacja imprez i usług turystycznych
B.33	Organizacja i kontrolowanie robót budowlanych	T.15	Organizacja żywienia i usług gastronomicznych
B.34	Wykonywanie pomiarów sytuacyjnych i wysokościowych oraz opracowywanie wyników pomiarów	Z.01	Świadczenie usług w zakresie masażu
B.35	Obsługa geodezyjna inwestycji budowlanych	Z.04	Świadczenie usług opiekuńczych osobie chorej i niesamodzielnej
B.36	Wykonywanie prac geodezyjnych związanych z katastrzem i gospodarką nieruchomościami	Z.05	Świadczenie usług opiekuńczych
E.05	Montaż układów i urządzeń elektronicznych	Z.08	Udzielanie pomocy i organizowanie wsparcia osobie niepełnosprawnej
E.07	Montaż i konserwacja maszyn i urządzeń elektrycznych	Z.13	Zarządzanie bezpieczeństwem w środowisku pracy
E.08	Montaż i konserwacja instalacji elektrycznych	Z.15	Asystowanie lekarzowi dentyście i utrzymanie gabinetu w gotowości do pracy
E.12	Montaż i eksploatacja komputerów osobistych oraz urządzeń peryferyjnych	Z.23	Zarządzanie działaniami ratowniczymi
E.13	Projektowanie lokalnych sieci komputerowych i administrowanie sieciami		

## II. OGÓLNE INFORMACJE O EGZAMINIE POTWIERDZAJĄCYM KWALIFIKACJE W ZAWODZIE

Egzamin potwierdzający kwalifikacje w zawodzie, zwany również egzaminem zawodowym, jest formą oceny poziomu opanowania przez zdającego wiedzy i umiejętności z zakresu danej kwalifikacji wyodrębnionej w zawodzie, ustalonych w podstawie programowej kształcenia w zawodach. Składa się z części pisemnej i części praktycznej.

Część pisemna egzaminu mogła być przeprowadzona z wykorzystaniem:

- systemu elektronicznego
- lub
- arkuszy egzaminacyjnych i kart odpowiedzi.

Terminy przeprowadzenia egzaminu zawodowego ustalone zostały przez Dyrektora Centralnej Komisji Egzaminacyjnej:

- część pisemna - w dniu 8 września 2014 roku,
- część praktyczna – od 18 sierpnia do 17 października 2014 roku.

Egzamin przeprowadzono w 32 kwalifikacjach – dla uczniów i absolwentów szkół zawodowych, eksternów oraz absolwentów kwalifikacyjnych kursów zawodowych.

Do egzaminu w zawodzie przystąpiło na terenie woj. podkarpackiego, 754 zdających, w tym do obu części egzaminu – 515 zdających.

Świadectwa kwalifikacyjne otrzymało 73,59% zdających spośród wszystkich, którzy przystąpili do obu części egzaminu.

CZĘŚĆ PISEMNA		CZĘŚĆ PRAKTYCZNA		ŚWIADECTWA KWALIFIKACYJNE*
przystąpiło	zdało	przystąpiło	zdało	otrzymało
588	484	681	480	379
	82,31%		70,48%	73,59%

W tabeli 3 przedstawiono zestawienie zbiorcze wyników zdających w woj. podkarpackim w rozbiciu na typ deklaracji (uwzględniono tylko przystępujących do obu części egzaminu).

Tabela 3. Zestawienie zbiorcze wyników zdających w woj. podkarpackim

Typ deklaracji	Województwo	Liczba kwalifikacji	Liczba zdających	Zdawalność w %
absolwenci szkół	podkarpackie	3	4	50,00%
eksterni	podkarpackie	1	1	0,00%
absolwenci KKZ	podkarpackie	8	123	75,61%
uczniowie	podkarpackie	15	387	73,39%

Do egzaminu z wykorzystaniem systemu elektronicznego przystąpiło 128 zdających w 6 kwalifikacjach spośród wszystkich, którzy przystąpili do części pisemnej egzaminu.

\* obejmuje tylko zdających, którzy uzyskali wyniki z obu części egzaminu (przystąpili do obu części egzaminu)

Wyniki części pisemnej i praktycznej egzaminu w zawodach ustaliła okręgowa komisja egzaminacyjna po elektronicznym odczytaniu wypełnionej odpowiednio karty odpowiedzi oraz karty oceny na podstawie liczby punktów uzyskanych przez zdających.

Zdający zdał egzamin zawodowy, jeżeli uzyskał:

- z części pisemnej - co najmniej 50% punktów możliwych do uzyskania (na 40 punktów)

oraz

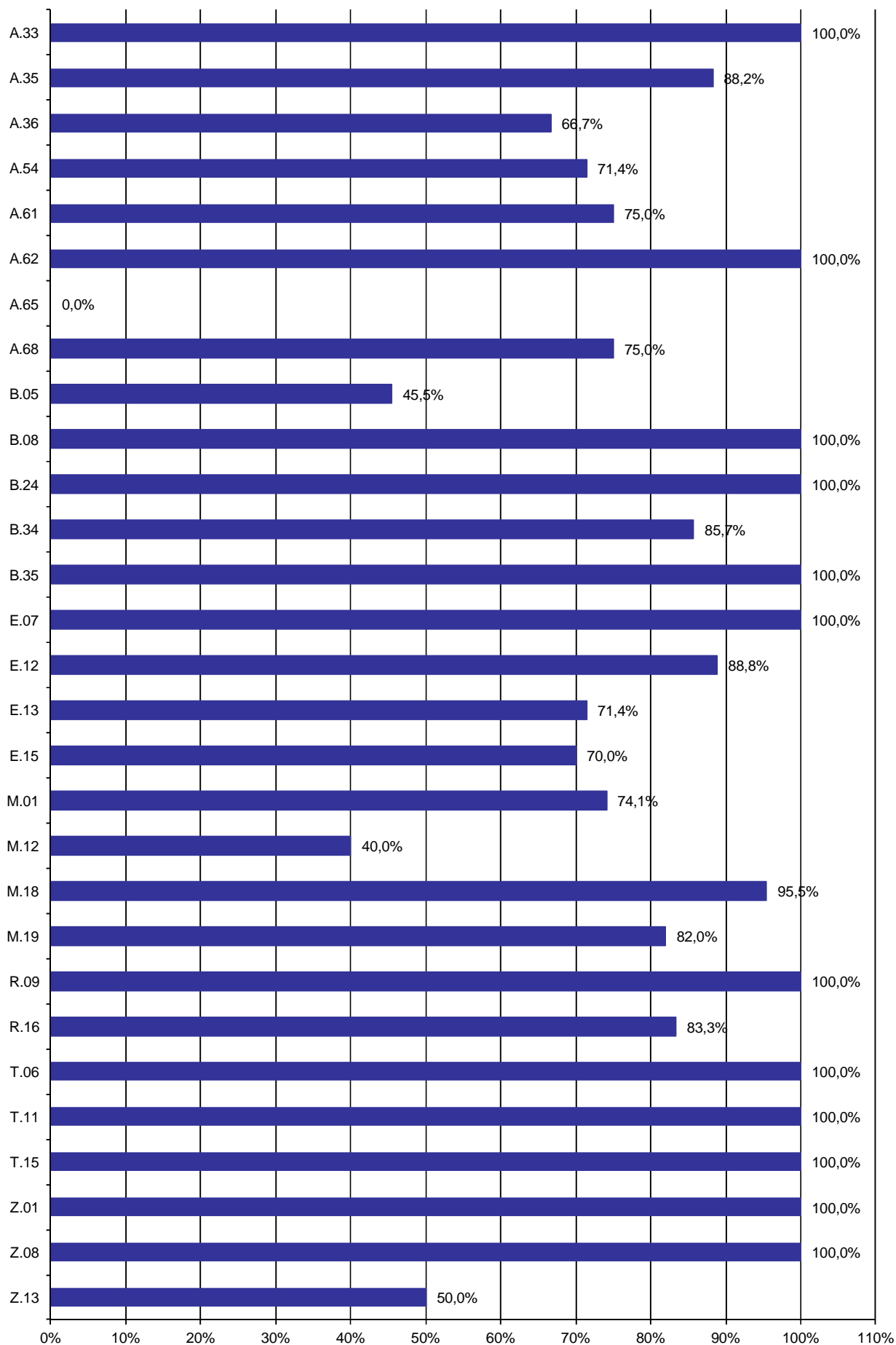
- z części praktycznej – co najmniej 75% punktów możliwych do uzyskania (na 100 punktów).

### III. WYNIKI EGZAMINU DLA WOJ. PODKARPACKIEGO

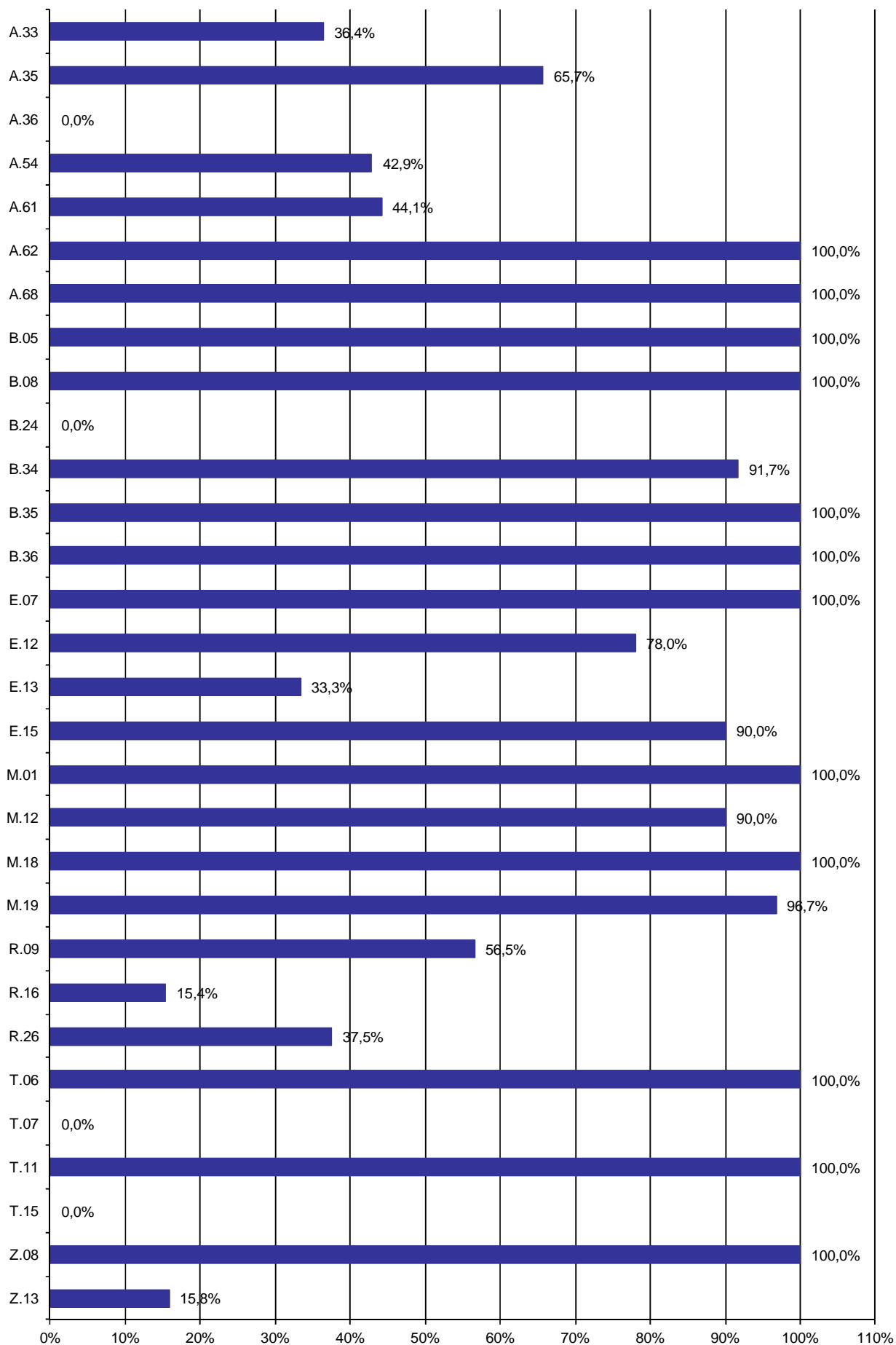
## WYNIKI OGÓLNE EGZAMINU POTWIERDZAJĄCEGO KWALIFIKACJE W ZAWODZIE

Tabela 4. Wyniki egzaminu w poszczególnych kwalifikacjach

Lp.	Oznaczenie kwalifikacji	Przystąpiło do części pisemnej	Zdało część pisemną		Przystąpiło do części praktycznej	Zdało część praktyczną		Przystąpiło do dwóch części egzaminu	Otrzymało świadectwo kwalifikacyjne (spośród zdających 2 części egzaminu)	
		liczba	liczba	%	liczba	liczba	%	liczba	liczba	%
1.	A.33	1	1	100,00%	11	4	36,36%	1	1	100,00%
2.	A.35	68	60	88,24%	67	44	65,67%	67	43	64,18%
3.	A.36	3	2	66,67%	2	0	0,00%			
4.	A.54	7	5	71,43%	7	3	42,86%	7	3	42,86%
5.	A.61	4	3	75,00%	34	15	44,12%	4	1	25,00%
6.	A.62	1	1	100,00%	2	2	100,00%			
7.	A.65	1	0	0,00%						
8.	A.68	4	3	75,00%	3	3	100,00%	3	2	66,67%
9.	B.05	55	25	45,45%	1	1	100,00%			
10.	B.08	12	12	100,00%	12	12	100,00%	12	12	100,00%
11.	B.24	1	1	100,00%	1	0	0,00%	1	0	0,00%
12.	B.34	35	30	85,71%	36	33	91,67%	35	29	82,86%
13.	B.35	1	1	100,00%	1	1	100,00%	1	1	100,00%
14.	B.36				1	1	100,00%			
15.	E.07	12	12	100,00%	12	12	100,00%	12	12	100,00%
16.	E.12	188	167	88,83%	191	149	78,01%	184	133	72,28%
17.	E.13	7	5	71,43%	6	2	33,33%	4	1	25,00%
18.	E.15	10	7	70,00%	10	9	90,00%	10	7	70,00%
19.	M.01	27	20	74,07%	29	29	100,00%	27	20	74,07%
20.	M.12	10	4	40,00%	10	9	90,00%	9	4	44,44%
21.	M.18	44	42	95,45%	44	44	100,00%	43	41	95,35%
22.	M.19	61	50	81,97%	61	59	96,72%	61	49	80,33%
23.	R.09	2	2	100,00%	23	13	56,52%	2	1	50,00%
24.	R.16	12	10	83,33%	13	2	15,38%	12	1	8,33%
25.	R.26				8	3	37,50%			
26.	T.06	2	2	100,00%	2	2	100,00%	2	2	100,00%
27.	T.07				1	0	0,00%			
28.	T.11	1	1	100,00%	1	1	100,00%	1	1	100,00%
29.	T.15	1	1	100,00%	1	0	0,00%	1	0	0,00%
30.	Z.01	1	1	100,00%						
31.	Z.08	15	15	100,00%	15	15	100,00%	15	15	100,00%
32.	Z.13	2	1	50,00%	76	12	15,79%	1	0	0,00%
<b>Łącznie:</b>		<b>588</b>	<b>484</b>	<b>82,31%</b>	<b>681</b>	<b>480</b>	<b>70,48%</b>	<b>515</b>	<b>379</b>	<b>73,59%</b>

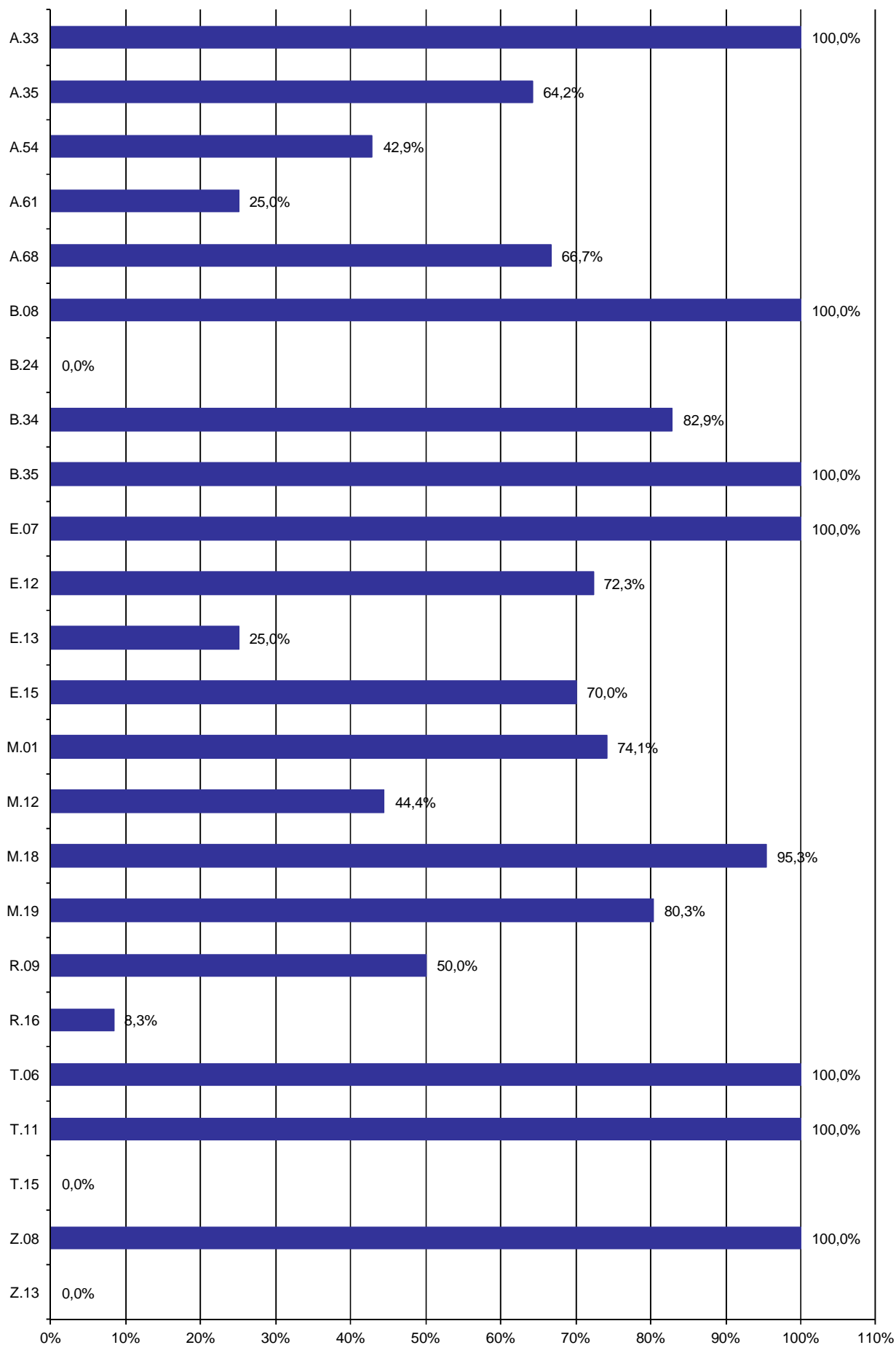


Wykres 1. Procent absolwentów, którzy zdali część pisemną egzaminu w poszczególnych kwalifikacjach



Wykres 2. Procent absolwentów, którzy zdali część praktyczną egzaminu w poszczególnych kwalifikacjach





**Wykres 3. Procent absolwentów, którzy zdali część pisemną i praktyczną egzaminu w poszczególnych kwalifikacjach**

**Tabela 5. Zdawalność egzaminu z podziałem na eksternów, absolwentów KKZ, uczniów i absolwentów szkół w poszczególnych kwalifikacjach wyrażona w %**

Lp.	Oznaczenie kwalifikacji	Zdawalność ekstern			Zdawalność kursant			Zdawalność uczniów			Zdawalność absolwent		
		Część pisemna	Część prakt.	Cały egzamin	Część pisemna	Część prakt.	Cały egzamin	Część pisemna	Część prakt.	Cały egzamin	Część pisemna	Część prakt.	Cały egzamin
1.	A.33							100,00%	36,36%	100,00%			
2.	A.35							88,24%	65,67%	64,18%			
3.	A.36							50,00%	0,00%		100,00%		
4.	A.54							71,43%	42,86%	42,86%			
5.	A.61							100,00%	40,74%	0,00%	50,00%	57,14%	50,00%
6.	A.62										100,00%	100,00%	
7.	A.65							0,00%					
8.	A.68							75,00%	100,00%	66,67%			
9.	B.05							45,45%	100,00%				
10.	B.08							100,00%	100,00%	100,00%			
11.	B.24	100,00%	0,00%	0,00%									
12.	B.34							85,71%	91,67%	82,86%			
13.	B.35							100,00%	100,00%	100,00%			
14.	B.36								100,00%				
15.	E.07				100,00%	100,00%	100,00%						
16.	E.12				91,67%	100,00%	90,91%	88,64%	76,67%	71,10%			
17.	E.13							66,67%	33,33%	25,00%	100,00%		
18.	E.15							70,00%	90,00%	70,00%			
19.	M.01							74,07%	100,00%	74,07%			
20.	M.12				40,00%	90,00%	44,44%						
21.	M.18							95,45%	100,00%	95,35%			
22.	M.19				81,97%	96,72%	80,33%						
23.	R.09							100,00%	54,55%	0,00%	100,00%	58,33%	100,00%
24.	R.16				83,33%	15,38%	8,33%						
25.	R.26											37,50%	
26.	T.06				100,00%	100,00%	100,00%						
27.	T.07								0,00%				
28.	T.11							100,00%	100,00%	100,00%			
29.	T.15				100,00%	0,00%	0,00%						
30.	Z.01							100,00%					
31.	Z.08				100,00%	100,00%	100,00%						
32.	Z.13										50,00%	15,79%	0,00%
	<b>Łącznie:</b>	<b>100,00%</b>	<b>0,00%</b>	<b>0,00%</b>	<b>84,00%</b>	<b>88,00%</b>	<b>75,61%</b>	<b>81,94%</b>	<b>76,00%</b>	<b>73,39%</b>	<b>75,00%</b>	<b>26,67%</b>	<b>50,00%</b>

## WYNIKI ZDAJĄCYCH W ROZBICIU NA TYPY DEKLARACJI

Tabela 6. Wyniki egzaminu z kwalifikacji – uczniowie szkół

Lp.	Oznaczenie kwalifikacji	Przystąpiło do części pisemnej	Zdało część pisemną		Przystąpiło do części praktycznej	Zdało część praktyczną		Przystąpiło do dwóch części egzaminu	Otrzymało świadectwo kwalifikacyjne (spośród zdających 2 części egzaminu)	
		liczba	liczba	%	liczba	liczba	%	liczba	liczba	%
1.	A.33	1	1	100,00%	11	4	36,36%	1	1	100,00%
2.	A.35	68	60	88,24%	67	44	65,67%	67	43	64,18%
3.	A.36	2	1	50,00%	2	0	0,00%			
4.	A.54	7	5	71,43%	7	3	42,86%	7	3	42,86%
5.	A.61	2	2	100,00%	27	11	40,74%	2	0	0,00%
6.	A.65	1	0	0,00%						
7.	A.68	4	3	75,00%	3	3	100,00%	3	2	66,67%
8.	B.05	55	25	45,45%	1	1	100,00%			
9.	B.08	12	12	100,00%	12	12	100,00%	12	12	100,00%
10.	B.34	35	30	85,71%	36	33	91,67%	35	29	82,86%
11.	B.35	1	1	100,00%	1	1	100,00%	1	1	100,00%
12.	B.36				1	1	100,00%			
13.	E.12	176	156	88,64%	180	138	76,67%	173	123	71,10%
14.	E.13	6	4	66,67%	6	2	33,33%	4	1	25,00%
15.	E.15	10	7	70,00%	10	9	90,00%	10	7	70,00%
16.	M.01	27	20	74,07%	29	29	100,00%	27	20	74,07%
17.	M.18	44	42	95,45%	44	44	100,00%	43	41	95,35%
18.	R.09	1	1	100,00%	11	6	54,55%	1	0	0,00%
19.	T.07				1	0	0,00%			
20.	T.11	1	1	100,00%	1	1	100,00%	1	1	100,00%
21.	Z.01	1	1	100,00%						
<b>Łącznie:</b>		<b>454</b>	<b>372</b>	<b>81,94%</b>	<b>450</b>	<b>342</b>	<b>76,00%</b>	<b>387</b>	<b>284</b>	<b>73,39%</b>

Tabela 7. Wyniki egzaminu z kwalifikacji – absolwenci szkół

Lp.	Oznaczenie kwalifikacji	Przystąpiło do części pisemnej	Zdało część pisemną		Przystąpiło do części praktycznej	Zdało część praktyczną		Przystąpiło do dwóch części egzaminu	Otrzymało świadectwo kwalifikacyjne (spośród zdających 2 części egzaminu)	
		liczba	liczba	%	liczba	liczba	%	liczba	liczba	%
1.	A.36	1	1	100,00%						
2.	A.61	2	1	50,00%	7	4	57,14%	2	1	50,00%
3.	A.62	1	1	100,00%	2	2	100,00%			
4.	E.13	1	1	100,00%						
5.	R.09	1	1	100,00%	12	7	58,33%	1	1	100,00%
6.	R.26				8	3	37,50%			
7.	Z.13	2	1	50,00%	76	12	15,79%	1	0	0,00%
<b>Łącznie:</b>		<b>8</b>	<b>6</b>	<b>75,00%</b>	<b>105</b>	<b>28</b>	<b>26,67%</b>	<b>4</b>	<b>2</b>	<b>50,00%</b>

Tabela 8. Wyniki egzaminu z kwalifikacji – absolwenci kwalifikacyjnych kursów zawodowych

Lp.	Oznaczenie kwalifikacji	Przystąpiło do części pisemnej	Zdało część pisemną		Przystąpiło do części praktycznej	Zdało część praktyczną		Przystąpiło do dwóch części egzaminu	Otrzymało świadectwo kwalifikacyjne (spośród zdających 2 części egzaminu)	
		liczba	liczba	%	liczba	liczba	%	liczba	liczba	%
1.	E.07	12	12	100,00%	12	12	100,00%	12	12	100,00%
2.	E.12	12	11	91,67%	11	11	100,00%	11	10	90,91%
3.	M.12	10	4	40,00%	10	9	90,00%	9	4	44,44%
4.	M.19	61	50	81,97%	61	59	96,72%	61	49	80,33%
5.	R.16	12	10	83,33%	13	2	15,38%	12	1	8,33%

Lp.	Oznaczenie kwalifikacji	Przystąpiło do części pisemnej	Zdało część pisemną		Przystąpiło do części praktycznej	Zdało część praktyczną		Przystąpiło do dwóch części egzaminu	Otrzymało świadectwo kwalifikacyjne (spośród zdających 2 części egzaminu)	
			liczba	liczba		%	liczba		liczba	%
6.	T.06	2	2	100,00%	2	2	100,00%	2	2	100,00%
7.	T.15	1	1	100,00%	1	0	0,00%	1	0	0,00%
8.	Z.08	15	15	100,00%	15	15	100,00%	15	15	100,00%
<b>Łącznie:</b>		<b>125</b>	<b>105</b>	<b>84,00%</b>	<b>125</b>	<b>110</b>	<b>88,00%</b>	<b>123</b>	<b>93</b>	<b>75,61%</b>

Tabela 9. Wyniki egzaminu z kwalifikacji – eksterni

Lp.	Oznaczenie kwalifikacji	Przystąpiło do części pisemnej	Zdało część pisemną		Przystąpiło do części praktycznej	Zdało część praktyczną		Przystąpiło do dwóch części egzaminu	Otrzymało świadectwo kwalifikacyjne (spośród zdających 2 części egzaminu)	
			liczba	liczba		%	liczba		liczba	%
1.	B.24	1	1	100,00%	1	0	0,00%	1	0	0,00%
<b>Łącznie:</b>		<b>1</b>	<b>1</b>	<b>100,00%</b>	<b>1</b>	<b>0</b>	<b>0,00%</b>	<b>1</b>	<b>0</b>	<b>0,00%</b>

## WYNIKI CZĘŚCI PISEMNEJ W ROZBICIU NA FORMĘ TESTU

Tabela 10. Wyniki uczniów szkół z części pisemnej egzaminu przeprowadzonej z wykorzystaniem arkuszy egzaminacyjnych i komputera

Lp.	Oznaczenie kwalifikacji	Arkusze egzaminacyjne			Komputer		
		Przystąpiło	Zdało	Zdało %	Przystąpiło	Zdało	Zdało %
1.	A.33	1	1	100,00%			
2.	A.35				68	60	88,24%
3.	A.36	3	2	66,67%			
4.	A.54	7	5	71,43%			
5.	A.61	4	3	75,00%			
6.	A.62	1	1	100,00%			
7.	A.65	1	0	0,00%			
8.	A.68	4	3	75,00%			
9.	B.05	39	17	43,59%	16	8	50,00%
10.	B.08	12	12	100,00%			
11.	B.24				1	1	100,00%
12.	B.34	35	30	85,71%			
13.	B.35	1	1	100,00%			
14.	E.07	12	12	100,00%			
15.	E.12	156	143	91,67%	32	24	75,00%
16.	E.13	6	4	66,67%	1	1	100,00%
17.	E.15				10	7	70,00%
18.	M.01	27	20	74,07%			
19.	M.12	10	4	40,00%			
20.	M.18	44	42	95,45%			
21.	M.19	61	50	81,97%			
22.	R.09	2	2	100,00%			
23.	R.16	12	10	83,33%			
24.	T.06	2	2	100,00%			
25.	T.11	1	1	100,00%			
26.	T.15	1	1	100,00%			
27.	Z.01	1	1	100,00%			
28.	Z.08	15	15	100,00%			
29.	Z.13	2	1	50,00%			
<b>Łącznie:</b>		<b>460</b>	<b>383</b>	<b>83,26%</b>	<b>128</b>	<b>101</b>	<b>78,91%</b>

## WYNIKI OGÓLNE UCZNIÓW SZKÓŁ Z EGZAMINU POTWIERDZAJĄCEGO KWALIFIKACJE W ZAWODZIE

Tabela 11. Wyniki ogólne egzaminu z kwalifikacji w szkołach (uwzględniono wyniki uczniów przystępujących do obu części egzaminu po raz pierwszy)

Lp.	Nazwa i adres szkoły	Oznaczenie kwalifikacji	Przystąpiło do obu części egzaminu po raz pierwszy	Zdało część pisemną		Zdało część praktyczną		Otrzymało świadectwo kwalifikacyjne		Średnia zdawalność w województwie
			liczba	liczba	%	liczba	%	liczba	%	%
1.	4-letnie Technikum Informatyczne, Miejsce Piastowe, ul. ks. Bronisława Markiewicza 25 B	E.12	16	15	93,8%	16	100,0%	15	93,8%	72,3%
2.	Technikum Cyfrowych Procesów Graficznych, Miejsce Piastowe, ul. ks. Bronisława Markiewicza 25 B	A.54	7	5	71,4%	3	42,9%	3	42,9%	42,9%
3.	Technikum Nr 3 Zespołu Szkół Technicznych w Mielcu, Mielec, ul. Jagiellończyka 3	E.12	52	51	98,1%	40	76,9%	39	75,0%	72,3%
4.	Technikum Nr 3 Zespołu Szkół Technicznych w Mielcu, Mielec, ul. Jagiellończyka 3	M.18	28	28	100,0%	28	100,0%	28	100,0%	95,3%
5.	Szkoła Policealna Niepublicznej Szkoły Biznesu Policealnego Studium Zawodowego w Mielcu, Mielec, ul. Jagiellończyka 3	A.68	3	2	66,7%	3	100,0%	2	66,7%	66,7%
6.	Szkoła Policealna Niepublicznej Szkoły Biznesu Policealnego Studium Zawodowego w Mielcu, Mielec, ul. Jagiellończyka 3	E.12	2	2	100,0%	0	0,0%	0	0,0%	72,3%
7.	Technikum Nr 2, Mielec, ul. Jagiellończyka 3	B.08	12	12	100,0%	12	100,0%	12	100,0%	100,0%
8.	Technikum Nr 2, Mielec, ul. Jagiellończyka 3	B.34	17	16	94,1%	17	100,0%	16	94,1%	82,9%
9.	Zasadnicza Szkoła Zawodowa, Rzemień 243	M.01	12	8	66,7%	12	100,0%	8	66,7%	74,1%
10.	Zespół Szkół w Radomyślu Wielkim - Technikum, Radomyśl Wielki, ul. T. Kościuszki 2	E.12	11	11	100,0%	4	36,4%	4	36,4%	72,3%
11.	Zasadnicza Szkoła Zawodowa, Radomyśl Wielki, ul. T. Kościuszki 2	M.01	15	12	80,0%	15	100,0%	12	80,0%	74,1%
12.	Technikum, Nienadowa 555	M.18	15	13	86,7%	15	100,0%	13	86,7%	95,3%
13.	Technikum, Ropczyce, ul. Mickiewicza 14	T.11	1	1	100,0%	1	100,0%	1	100,0%	100,0%
14.	Szkoła Policealna, Ropczyce, ul. Marii Konopnickiej 2	E.12	5	3	60,0%	5	100,0%	3	60,0%	72,3%
15.	Technikum, Sokołów Małopolski, ul. Lubelska 37	E.12	8	7	87,5%	6	75,0%	6	75,0%	72,3%
16.	Technikum, Sokołów Małopolski, ul. Lubelska 37	E.15	10	7	70,0%	9	90,0%	7	70,0%	70,0%
17.	Technikum w Trzcianie, Trzciana 191	B.34	18	14	77,8%	15	83,3%	13	72,2%	82,9%
18.	Policealna Szkoła w Stalowej Woli, Stalowa Wola, ul. Okulickiego 51	E.13	2	2	100,0%	0	0,0%	0	0,0%	25,0%
19.	College Komputerowe - Szkoła Policealna, Przemyśl, ul. Stowackiego 85	E.12	5	5	100,0%	3	60,0%	3	60,0%	72,3%
20.	Technikum Nr 8, Rzeszów, ul. J. Dąbrowskiego 66A	E.12	20	14	70,0%	14	70,0%	10	50,0%	72,3%
21.	Policealne Studium Zawodowe "Akademii Zdrowia" w Rzeszowie, Rzeszów, ul. Jagiellońska 5	E.12	2	0	0,0%	0	0,0%	0	0,0%	72,3%
22.	Policealna Szkoła Centrum Nauki i Biznesu "Żak" w Rzeszowie, Rzeszów, ul. Sobieskiego 2d/1	E.12	1	1	100,0%	1	100,0%	1	100,0%	72,3%
23.	Technikum Nr 5, Rzeszów, ul. Hoffmanowej 13	A.35	67	59	88,1%	44	65,7%	43	64,2%	64,2%
24.	Technikum Nr 9, Rzeszów, ul. Matuszczaka 7	E.12	47	43	91,5%	44	93,6%	41	87,2%	72,3%

Lp.	Nazwa i adres szkoły	Oznaczenie kwalifikacji	Przystąpiło do obu części egzaminu po raz pierwszy	Zdało część pisemną		Zdało część praktyczną		Otrzymało świadectwo kwalifikacyjne		Średnia zdawalność w województwie
			liczba	liczba	%	liczba	%	liczba	%	
25.	AP Edukacja Policealne Centrum Kształcenia Zawodowego w Rzeszowie, Rzeszów, ul. Kolejowa 1	E.12	1	1	100,0%	1	100,0%	1	100,0%	72,3%
26.	Niepubliczne Policealne Studium Zawodowe Informatyka, Tarnobrzeg, ul. św. Barbary 1C	E.12	2	1	50,0%	0	0,0%	0	0,0%	72,3%
27.	Niepubliczne Policealne Studium Zawodowe Geodezyjne dla Dorosłych, Tarnobrzeg, ul. Św. Barbary 1C	B.35	1	1	100,0%	1	100,0%	1	100,0%	100,0%
<b>Łącznie:</b>			<b>380</b>	<b>334</b>	<b>87,9%</b>	<b>309</b>	<b>81,3%</b>	<b>282</b>	<b>74,2%</b>	

## WYNIKI OGÓLNE ABSOLWENTÓW KWALIFIKACYJNYCH KURSÓW ZAWODOWYCH Z EGZAMINU POTWIERDZAJĄCEGO KWALIFIKACJE W ZAWODZIE

Tabela 12. Wyniki ogólne egzaminu z kwalifikacji w instytucjach organizujących kwalifikacyjne kursy zawodowe (uwzględniono wyniki absolwentów przystępujących do obu części egzaminu po raz pierwszy)

Lp.	Nazwa i adres organizatora kursu	Oznaczenie kwalifikacji	Przystąpiło do obu części egzaminu po raz pierwszy	Zdało część pisemną		Zdało część praktyczną		Otrzymało świadectwo kwalifikacyjne		Średnia zdawalność w województwie
			liczba	liczba	%	liczba	%	liczba	%	
1.	Centrum Kształcenia Praktycznego w Dębicy, Dębica, ul. Ignacego Lisa 2	E.07	12	12	100,0%	12	100,0%	12	100,0%	100,0%
2.	Centrum Kształcenia Praktycznego w Dębicy, Dębica, ul. Ignacego Lisa 2	E.12	11	10	90,9%	11	100,0%	10	90,9%	72,3%
3.	Technikum, Oleszyce, ul. Zielona 1	R.16	12	10	83,3%	2	16,7%	1	8,3%	8,3%
4.	Technikum, Oleszyce, ul. Zielona 1	T.15	1	1	100,0%	0	0,0%	0	0,0%	0,0%
5.	Medyczna Szkoła Policealna w Łańcucie, Łańcut, ul. Grunwaldzka 11	Z.08	15	15	100,0%	15	100,0%	15	100,0%	100,0%
6.	Centrum Edukacji Zawodowej w Stalowej Woli, Stalowa Wola, ul. Kwiatkowskiego 1	M.19	27	20	74,1%	26	96,3%	20	74,1%	80,3%
7.	Zespół Szkół nr 2 im. E. Kwiatkowskiego, Nowa Dęba, ul. Kościuszki 101	M.19	17	15	88,2%	17	100,0%	14	82,4%	80,3%
8.	Zespół Szkół Kształcenia Ustawicznego, Rzeszów, ul. Sucharskiego 4	M.12	9	4	44,4%	9	100,0%	4	44,4%	44,4%
9.	Centrum Kształcenia Praktycznego, Rzeszów, ul. Hetmańska 45b	M.19	16	14	87,5%	15	93,8%	14	87,5%	80,3%
10.	AP Edukacja Centrum Szkoleniowe w Rzeszowie, Rzeszów, ul. Kolejowa 1	T.06	2	2	100,0%	2	100,0%	2	100,0%	100,0%
<b>Łącznie:</b>			<b>122</b>	<b>103</b>	<b>84,4%</b>	<b>109</b>	<b>89,3%</b>	<b>92</b>	<b>75,4%</b>	