



Okręgowa Komisja Egzaminacyjna w Krakowie, Wydział Egzaminów Zawodowych
os. Szkolne 37, 31-978 Kraków, tel. (012) 68 32 181-183 fax: (012) 68 32 180
e-mail: oke@oke.krakow.pl, egzzaw@oke.krakow.pl; www.oke.krakow.pl

INFORMACJA WSTĘPNA

O WYNIKACH EGZAMINU POTWIERDZAJĄCEGO KWALIFIKACJE W ZAWODZIE

sesja sierpień/wrzesień/październik 2014

WOJ. MAŁOPOLSKIE

Kraków, grudzień 2014

I. OZNACZENIA STOSOWANE W SPRAWOZDANIU

W celu poprawy czytelności tabel i wykresów, w opracowaniu zastosowano oznaczenia kwalifikacji oraz kody województw. Tabela 1 zawiera kody województw z terenu działania OKE w Krakowie. W tabeli 2 przedstawiono oznaczenia i nazwy kwalifikacji, dla których przeprowadzany był egzamin potwierdzający kwalifikacje w zawodzie w sesji sierpień/wrzesień/październik 2014 roku.

Tabela 1. Nazwy i kody województw

Nazwa województwa	lubelskie	małopolskie	Podkarpackie
Kod województwa	06	12	18

Tabela 2. Oznaczenia i nazwy kwalifikacji

Oznaczenie kwalifikacji	Nazwa kwalifikacji	Oznaczenie kwalifikacji	Nazwa kwalifikacji
A.06	Obsługa maszyn i urządzeń przemysłu chemicznego	E.14	Tworzenie aplikacji internetowych i baz danych oraz administrowanie bazami
A.12	Wykonywanie usług krawieckich	E.15	Uruchamianie oraz utrzymanie terminali i przyłączy abonenckich
A.13	Wytwarzanie wyrobów stolarskich	E.24	Eksplotacja maszyn, urządzeń i instalacji elektrycznych
A.19	Wykonywanie zabiegów fryzjerskich	M.01	Użytkowanie pojazdów, maszyn, urządzeń i narzędzi stosowanych w rolnictwie
A.20	Rejestracja i obróbka obrazu	M.10	Eksplotacja złóż metodą odkrywkową
A.22	Prowadzenie działalności handlowej	M.11	Eksplotacja złóż podziemnych
A.23	Projektowanie fryzur	M.12	Diagnozowanie oraz naprawa elektrycznych i elektronicznych układów pojazdów samochodowych
A.25	Wykonywanie i realizacja projektów multimedialnych	M.14	Montaż i naprawa elementów i układów optycznych
A.26	Sprzedaż produktów i usług reklamowych	M.17	Montaż i obsługa maszyn i urządzeń
A.28	Organizacja i nadzorowanie transportu	M.18	Diagnozowanie i naprawa podzespołów i zespołów pojazdów samochodowych
A.30	Organizacja i monitorowanie przepływu zasobów i informacji w procesach produkcji, dystrybucji i magazynowania	M.19	Użytkowanie obrabiarek skrawających
A.33	Obsługa podróży w portach i terminalach	M.20	Wykonywanie i naprawa elementów maszyn, urządzeń i narzędzi
A.34	Organizacja i prowadzenie prac związanych z przeładunkiem oraz magazynowaniem towarów i ładunków w portach i terminalach	M.30	Wykonywanie i naprawa pomocy wzrokowych
A.35	Planowanie i prowadzenie działalności w organizacji	M.35	Prowadzenie procesu przeróbki kopalin stałych
A.36	Prowadzenie rachunkowości	M.36	Organizacja procesu przeróbki kopalin stałych
A.54	Przygotowywanie materiałów graficznych do procesu drukowania	M.41	Organizacja i prowadzenie eksploatacji złóż metodą odkrywkową
A.56	Organizacja i kontrolowanie procesów technologicznych w przemyśle chemicznym	M.42	Organizacja i prowadzenie procesu obsługi pojazdów samochodowych
A.59	Przygotowywanie sprzętu, odczynników chemicznych i próbek do badań analitycznych	M.44	Organizacja i nadzorowanie procesów produkcji maszyn i urządzeń
A.60	Wykonywanie badań analitycznych	R.03	Prowadzenie produkcji rolniczej
A.61	Wykonywanie zabiegów kosmetycznych twarzy	R.04	Prowadzenie produkcji pszczelarskiej
A.62	Wykonywanie zabiegów kosmetycznych ciała, dłoni i stóp	R.09	Prowadzenie chowu, hodowli i inseminacji zwierząt
A.63	Organizacja i prowadzenie archiwum	R.16	Organizacja i nadzorowanie produkcji rolniczej
A.65	Rozliczanie wynagrodzeń i danin publicznych	R.17	Organizacja i nadzorowanie produkcji rolniczej i pszczelarskiej
A.66	Świadczenie usług pocztowych, finansowych i kurierskich oraz w zakresie obrotu towarowego	R.21	Projektowanie, urządzenie i pielęgnacja roślinnych obiektów architektury krajobrazu
A.68	Obsługa klienta w jednostkach administracji	R.22	Organizacja prac związanych z budową oraz konserwacją obiektów małej architektury krajobrazu
A.69	Eksplotacja środków transportu drogowego	R.26	Wykonywanie kompozycji florystycznych
B.02	Wykonywanie robót drogowych	T.01	Wykonywanie prac pomocniczych w obiektach świadczących usługi hotelarskie

Oznaczenie kwalifikacji	Nazwa kwalifikacji	Oznaczenie kwalifikacji	Nazwa kwalifikacji
B.05	Montaż systemów suchej zabudowy	T.04	Produkcja wyrobów cukierniczych
B.06	Wykonywanie robót malarsko-tapeciarskich	T.06	Sporządzanie potraw i napojów
B.07	Wykonywanie robót posadzkarsko-okładzinowych	T.07	Prowadzenie działalności turystycznej na obszarach wiejskich
B.08	Wykonywanie robót związanych z budową i remontem sieci komunalnych	T.08	Prowadzenie gospodarstwa agroturystycznego
B.24	Organizacja robót związanych z montażem i eksploatacją instalacji gazowych	T.09	Wykonywanie usług kelnerskich
B.25	Wykonywanie i renowacja detali architektonicznych	T.11	Planowanie i realizacja usług w recepcji
B.30	Sporządzanie kosztorysów oraz przygotowywanie dokumentacji przetargowej	T.12	Obsługa gości w obiekcie świadczącym usługi hotelarskie
B.32	Organizacja robót związanych z budową i utrzymaniem dróg i obiektów mostowych	T.13	Planowanie i realizacja imprez i usług turystycznych
B.33	Organizacja i kontrolowanie robót budowlanych	T.15	Organizacja żywienia i usług gastronomicznych
B.34	Wykonywanie pomiarów sytuacyjnych i wysokościowych oraz opracowywanie wyników pomiarów	Z.01	Świadczenie usług w zakresie masażu
B.35	Obsługa geodezyjna inwestycji budowlanych	Z.04	Świadczenie usług opiekuńczych osobie chorej i niesamodzielnej
B.36	Wykonywanie prac geodezyjnych związanych z katastrzem i gospodarką nieruchomościami	Z.05	Świadczenie usług opiekuńczych
E.05	Montaż układów i urządzeń elektronicznych	Z.08	Udzielanie pomocy i organizowanie wsparcia osobie niepełnosprawnej
E.07	Montaż i konserwacja maszyn i urządzeń elektrycznych	Z.13	Zarządzanie bezpieczeństwem w środowisku pracy
E.08	Montaż i konserwacja instalacji elektrycznych	Z.15	Asystowanie lekarzowi dentyście i utrzymanie gabinetu w gotowości do pracy
E.12	Montaż i eksploatacja komputerów osobistych oraz urządzeń peryferyjnych	Z.23	Zarządzanie działaniami ratowniczymi
E.13	Projektowanie lokalnych sieci komputerowych i administrowanie sieciami		

II. OGÓLNE INFORMACJE O EGZAMINIE POTWIERDZAJĄCYM KWALIFIKACJE W ZAWODZIE

Egzamin potwierdzający kwalifikacje w zawodzie, zwany również egzaminem zawodowym, jest formą oceny poziomu opanowania przez zdającego wiedzy i umiejętności z zakresu danej kwalifikacji wyodrębnionej w zawodzie, ustalonych w podstawie programowej kształcenia w zawodach. Składa się z części pisemnej i części praktycznej.

Część pisemna egzaminu mogła być przeprowadzona z wykorzystaniem:

- systemu elektronicznego
- lub
- arkuszy egzaminacyjnych i kart odpowiedzi.

Terminy przeprowadzenia egzaminu zawodowego ustalone zostały przez Dyrektora Centralnej Komisji Egzaminacyjnej:

- część pisemna - w dniu 8 września 2014 roku,
- część praktyczna – od 18 sierpnia do 17 października 2014 roku.

Egzamin przeprowadzono w 55 kwalifikacjach – dla uczniów i absolwentów szkół zawodowych, eksternów oraz absolwentów kwalifikacyjnych kursów zawodowych.

Do egzaminu w zawodzie przystąpiło na terenie woj. małopolskiego, 1245 zdających, w tym do obu części egzaminu – 874 zdających.

Świadectwa kwalifikacyjne otrzymało 72,20% zdających spośród wszystkich, którzy przystąpili do obu części egzaminu.

CZĘŚĆ PISEMNA		CZĘŚĆ PRAKTYCZNA		ŚWIADECTWA KWALIFIKACYJNE*
przystąpiło	zdało	przystąpiło	zdało	otrzymało
1003	827	1116	818	631
	82,45%		73,30%	72,20%

W tabeli 3 przedstawiono zestawienie zbiorcze wyników zdających w woj. małopolskim w rozbiciu na typ deklaracji (uwzględniono tylko przystępujących do obu części egzaminu).

Tabela 3. Zestawienie zbiorcze wyników zdających w woj. małopolskim

Typ deklaracji	Województwo	Liczba kwalifikacji	Liczba zdających	Zdawalność w %
absolwenci szkół	małopolskie	8	15	60,00%
absolwenci KKZ	małopolskie	31	375	82,40%
uczniowie	małopolskie	26	484	64,67%

Do egzaminu z wykorzystaniem systemu elektronicznego przystąpiło 68 zdających w 8 kwalifikacjach spośród wszystkich, którzy przystąpili do części pisemnej egzaminu.

* obejmuje tylko zdających, którzy uzyskali wyniki z obu części egzaminu (przystąpili do obu części egzaminu)

Wyniki części pisemnej i praktycznej egzaminu w zawodach ustaliła okręgowa komisja egzaminacyjna po elektronicznym odczytaniu wypełnionej odpowiednio karty odpowiedzi oraz karty oceny na podstawie liczby punktów uzyskanych przez zdających.

Zdający zdał egzamin zawodowy, jeżeli uzyskał:

- z części pisemnej - co najmniej 50% punktów możliwych do uzyskania (na 40 punktów)

oraz

- z części praktycznej – co najmniej 75% punktów możliwych do uzyskania (na 100 punktów).

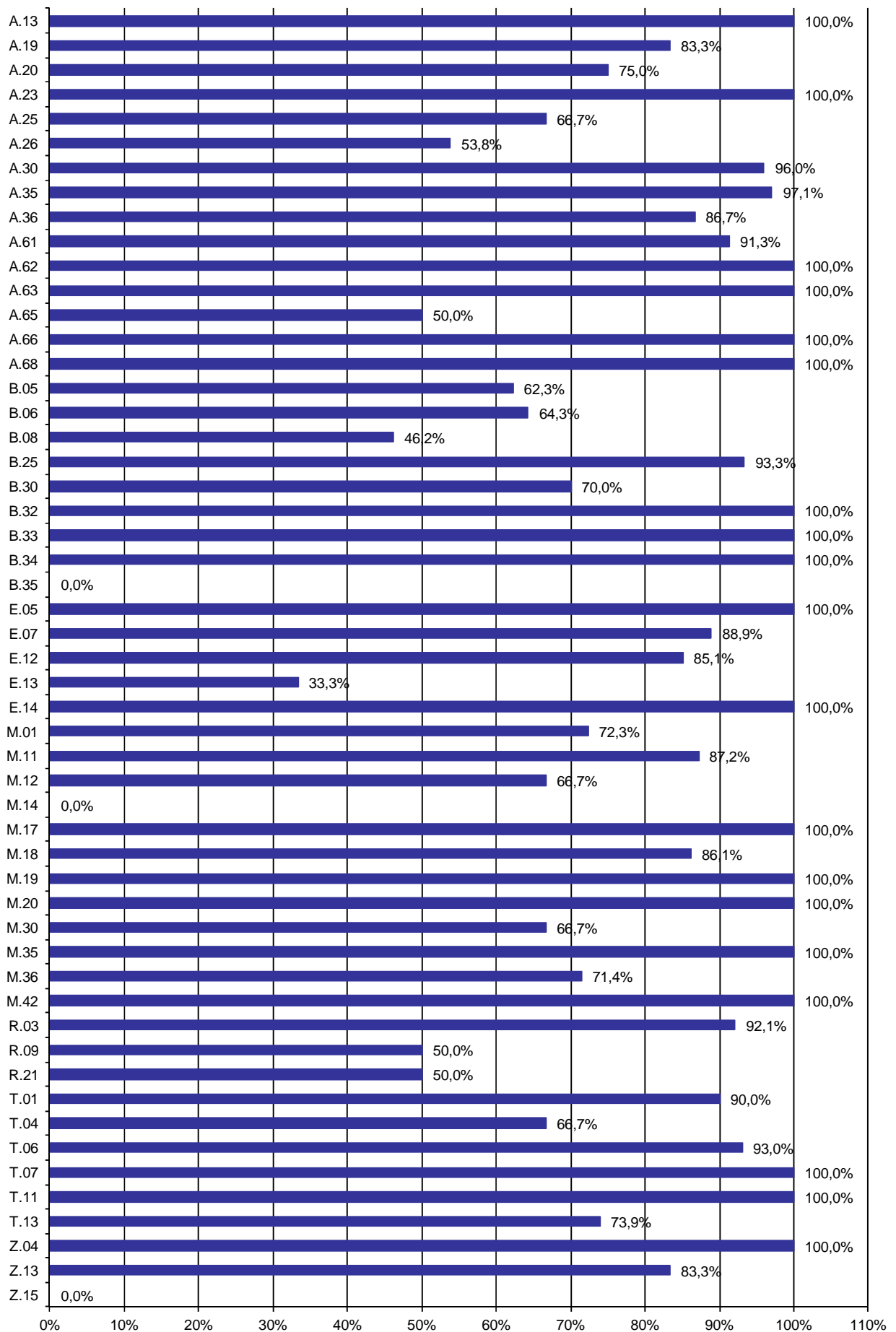
III. WYNIKI EGZAMINU DLA WOJ. MAŁOPOLSKIEGO

WYNIKI OGÓLNE EGZAMINU POTWIERDZAJĄCEGO KWALIFIKACJE W ZAWODZIE

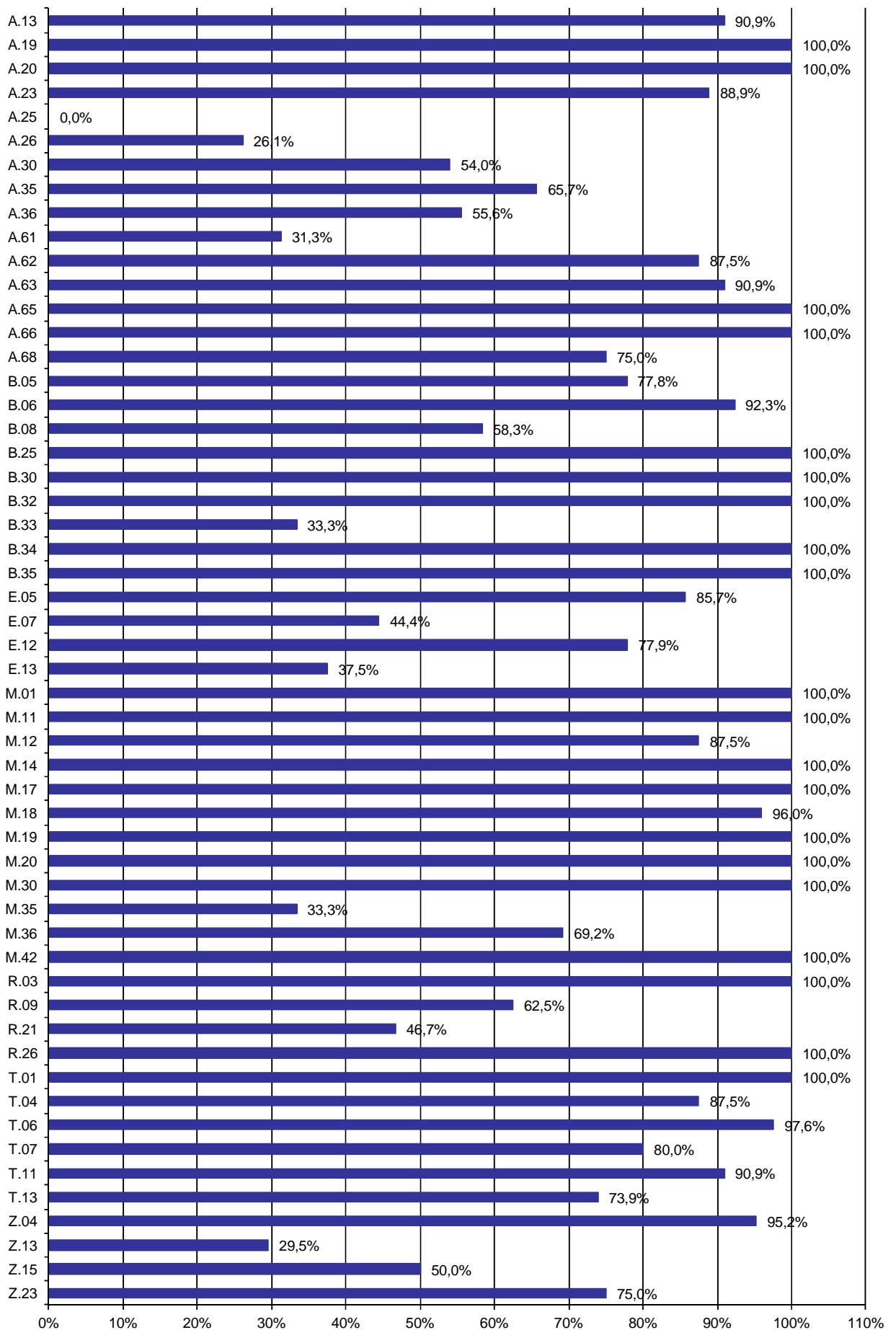
Tabela 4. Wyniki egzaminu w poszczególnych kwalifikacjach

Lp.	Oznaczenie kwalifikacji	Przystąpiło do części pisemnej	Zdało część pisemną		Przystąpiło do części praktycznej	Zdało część praktyczną		Przystąpiło do dwóch części egzaminu	Otrzymało świadectwo kwalifikacyjne (spośród zdających 2 części egzaminu)	
		liczba	liczba	%	liczba	liczba	%	liczba	liczba	%
1.	A.13	11	11	100,00%	11	10	90,91%	11	10	90,91%
2.	A.19	6	5	83,33%	5	5	100,00%	5	4	80,00%
3.	A.20	4	3	75,00%	3	3	100,00%	3	2	66,67%
4.	A.23	9	9	100,00%	9	8	88,89%	9	8	88,89%
5.	A.25	3	2	66,67%	2	0	0,00%	2	0	0,00%
6.	A.26	26	14	53,85%	23	6	26,09%	23	3	13,04%
7.	A.30	50	48	96,00%	50	27	54,00%	48	27	56,25%
8.	A.35	68	66	97,06%	70	46	65,71%	68	46	67,65%
9.	A.36	15	13	86,67%	45	25	55,56%	8	3	37,50%
10.	A.61	23	21	91,30%	64	20	31,25%	20	7	35,00%
11.	A.62	4	4	100,00%	8	7	87,50%	2	2	100,00%
12.	A.63	11	11	100,00%	11	10	90,91%	11	10	90,91%
13.	A.65	6	3	50,00%	5	5	100,00%	5	3	60,00%
14.	A.66	5	5	100,00%	2	2	100,00%	2	2	100,00%
15.	A.68	3	3	100,00%	4	3	75,00%	3	3	100,00%
16.	B.05	53	33	62,26%	18	14	77,78%	14	8	57,14%
17.	B.06	14	9	64,29%	13	12	92,31%	13	8	61,54%
18.	B.08	13	6	46,15%	12	7	58,33%	12	4	33,33%
19.	B.25	15	14	93,33%	15	15	100,00%	15	14	93,33%
20.	B.30	10	7	70,00%	8	8	100,00%	7	7	100,00%
21.	B.32	1	1	100,00%	1	1	100,00%	1	1	100,00%
22.	B.33	3	3	100,00%	3	1	33,33%	3	1	33,33%
23.	B.34	5	5	100,00%	5	5	100,00%	5	5	100,00%
24.	B.35	2	0	0,00%	1	1	100,00%	1	0	0,00%
25.	E.05	14	14	100,00%	14	12	85,71%	14	12	85,71%
26.	E.07	18	16	88,89%	18	8	44,44%	17	7	41,18%
27.	E.12	87	74	85,06%	86	67	77,91%	81	56	69,14%
28.	E.13	15	5	33,33%	8	3	37,50%	6	1	16,67%
29.	E.14	1	1	100,00%						
30.	M.01	47	34	72,34%	46	46	100,00%	46	33	71,74%
31.	M.11	109	95	87,16%	93	93	100,00%	93	83	89,25%
32.	M.12	9	6	66,67%	8	7	87,50%	8	5	62,50%
33.	M.14	8	0	0,00%	7	7	100,00%	6	0	0,00%
34.	M.17	5	5	100,00%	4	4	100,00%	4	4	100,00%
35.	M.18	101	87	86,14%	99	95	95,96%	95	81	85,26%
36.	M.19	19	19	100,00%	16	16	100,00%	16	16	100,00%
37.	M.20	1	1	100,00%	1	1	100,00%	1	1	100,00%
38.	M.30	3	2	66,67%	3	3	100,00%	3	2	66,67%
39.	M.35	1	1	100,00%	6	2	33,33%	1	0	0,00%
40.	M.36	14	10	71,43%	13	9	69,23%	13	8	61,54%
41.	M.42	4	4	100,00%	4	4	100,00%	4	4	100,00%
42.	R.03	38	35	92,11%	37	37	100,00%	37	34	91,89%
43.	R.09	8	4	50,00%	16	10	62,50%	5	2	40,00%
44.	R.21	16	8	50,00%	15	7	46,67%	15	6	40,00%
45.	R.26				1	1	100,00%			

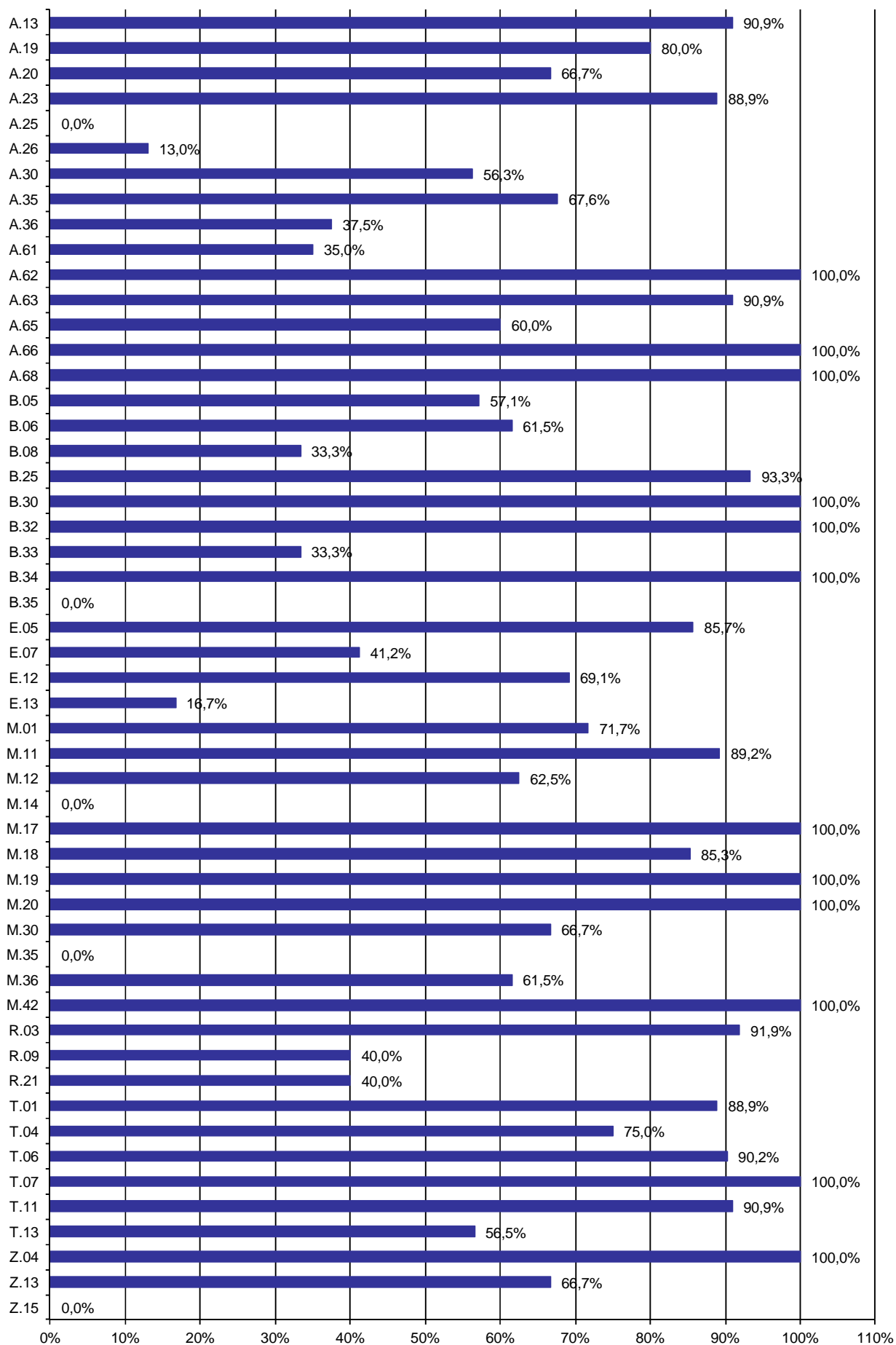
Lp.	Oznaczenie kwalifikacji	Przystąpiło do części pisemnej	Zdało część pisemną		Przystąpiło do części praktycznej	Zdało część praktyczną		Przystąpiło do dwóch części egzaminu	Otrzymało świadectwo kwalifikacyjne (spośród zdających 2 części egzaminu)	
		liczba	liczba	%	liczba	liczba	%	liczba	liczba	%
46.	T.01	10	9	90,00%	9	9	100,00%	9	8	88,89%
47.	T.04	9	6	66,67%	8	7	87,50%	8	6	75,00%
48.	T.06	43	40	93,02%	41	40	97,56%	41	37	90,24%
49.	T.07	4	4	100,00%	5	4	80,00%	4	4	100,00%
50.	T.11	11	11	100,00%	11	10	90,91%	11	10	90,91%
51.	T.13	23	17	73,91%	23	17	73,91%	23	13	56,52%
52.	Z.04	18	18	100,00%	21	20	95,24%	18	18	100,00%
53.	Z.13	6	5	83,33%	105	31	29,52%	3	2	66,67%
54.	Z.15	1	0	0,00%	2	1	50,00%	1	0	0,00%
55.	Z.23				8	6	75,00%			
Łącznie:		1003	827	82,45%	1116	818	73,30%	874	631	72,20%



Wykres 1. Procent absolwentów, którzy zdali część pisemną egzaminu w poszczególnych kwalifikacjach



Wykres 2. Procent absolwentów, którzy zdali część praktyczną egzaminu w poszczególnych kwalifikacjach



Wykres 3. Procent absolwentów, którzy zdali część pisemną i praktyczną egzaminu w poszczególnych kwalifikacjach

Tabela 5. Zdawalność egzaminu z podziałem na eksternów, absolwentów KKZ, uczniów i absolwentów szkół w poszczególnych kwalifikacjach wyrażona w %

Lp.	Oznaczenie kwalifikacji	Zdawalność ekstern			Zdawalność kursant			Zdawalność uczniów			Zdawalność absolwent		
		Część pisemna	Część prakt.	Cały egzamin	Część pisemna	Część prakt.	Cały egzamin	Część pisemna	Część prakt.	Cały egzamin	Część pisemna	Część prakt.	Cały egzamin
1.	A.13				100,00%	90,91%	90,91%						
2.	A.19				83,33%	100,00%	80,00%						
3.	A.20				75,00%	100,00%	66,67%						
4.	A.23				100,00%	88,89%	88,89%						
5.	A.25				66,67%	0,00%	0,00%						
6.	A.26				50,00%	33,33%	33,33%	55,00%	25,00%	10,00%			
7.	A.30				100,00%	0,00%	0,00%	95,74%	57,45%	58,70%			
8.	A.35				100,00%	0,00%	0,00%	97,01%	68,66%	68,66%			
9.	A.36							90,91%	14,29%	20,00%	75,00%	74,19%	66,67%
10.	A.61							90,48%	25,00%	31,58%	100,00%	50,00%	100,00%
11.	A.62							100,00%	87,50%	100,00%	100,00%		
12.	A.63							100,00%	90,91%	90,91%			
13.	A.65				60,00%	100,00%	60,00%				0,00%		
14.	A.66							100,00%	100,00%	100,00%			
15.	A.68							100,00%	100,00%	100,00%	100,00%	50,00%	100,00%
16.	B.05				100,00%	100,00%	100,00%	59,18%	71,43%	40,00%			
17.	B.06							64,29%	92,31%	61,54%			
18.	B.08							46,15%	58,33%	33,33%			
19.	B.25				93,33%	100,00%	93,33%						
20.	B.30				70,00%	100,00%	100,00%						
21.	B.32							100,00%	100,00%	100,00%			
22.	B.33				100,00%	33,33%	33,33%						
23.	B.34							100,00%	100,00%	100,00%			
24.	B.35										0,00%	100,00%	0,00%
25.	E.05				100,00%	85,71%	85,71%						
26.	E.07				94,12%	47,06%	43,75%	0,00%	0,00%	0,00%			
27.	E.12							86,05%	77,38%	69,14%	0,00%	100,00%	
28.	E.13							40,00%	20,00%	25,00%	20,00%	66,67%	0,00%
29.	E.14							100,00%					
30.	M.01				90,91%	100,00%	90,91%	66,67%	100,00%	65,71%			
31.	M.11				87,16%	100,00%	89,25%						
32.	M.12				75,00%	87,50%	62,50%				0,00%		
33.	M.14				0,00%	100,00%	0,00%						
34.	M.17				100,00%	100,00%	100,00%						
35.	M.18				94,74%	84,21%	88,24%	83,95%	98,75%	84,62%	100,00%		
36.	M.19				100,00%	100,00%	100,00%						
37.	M.20				100,00%	100,00%	100,00%						
38.	M.30				66,67%	100,00%	66,67%						
39.	M.35				100,00%	33,33%	0,00%						
40.	M.36				71,43%	69,23%	61,54%						
41.	M.42							100,00%	100,00%	100,00%	100,00%	100,00%	100,00%
42.	R.03				88,89%	100,00%	88,46%	100,00%	100,00%	100,00%			
43.	R.09							57,14%	63,64%	40,00%	0,00%	60,00%	
44.	R.21							50,00%	46,67%	40,00%			
45.	R.26											100,00%	
46.	T.01				90,00%	100,00%	88,89%						
47.	T.04				66,67%	87,50%	75,00%						
48.	T.06				93,02%	97,56%	90,24%						
49.	T.07							100,00%	80,00%	100,00%			
50.	T.11							100,00%	90,91%	90,91%			
51.	T.13							73,91%	73,91%	56,52%			

Lp.	Oznaczenie kwalifikacji	Zdawalność ekstern			Zdawalność kursant			Zdawalność uczniów			Zdawalność absolwent		
		Część pisemna	Część prakt.	Cały egzamin	Część pisemna	Część prakt.	Cały egzamin	Część pisemna	Część prakt.	Cały egzamin	Część pisemna	Część prakt.	Cały egzamin
52.	Z.04				100,00%	100,00%	100,00%					66,67%	
53.	Z.13								40,00%		83,33%	29,00%	66,67%
54.	Z.15										0,00%	50,00%	0,00%
55.	Z.23		0,00%			66,67%						100,00%	
Łącznie:			0,00%		87,02%	89,77%	82,40%	80,43%	70,24%	64,67%	56,67%	46,24%	60,00%

WYNIKI ZDAJĄCYCH W ROZBICIU NA TYPY DEKLARACJI

Tabela 6. Wyniki egzaminu z kwalifikacji – uczniowie szkół

Lp.	Oznaczenie kwalifikacji	Przystąpiło do części pisemnej	Zdało część pisemną		Przystąpiło do części praktycznej	Zdało część praktyczną		Przystąpiło do dwóch części egzaminu	Otrzymało świadectwo kwalifikacyjne (spośród zdających 2 części egzaminu)	
		liczba	liczba	%	liczba	liczba	%	liczba	liczba	%
1.	A.26	20	11	55,00%	20	5	25,00%	20	2	10,00%
2.	A.30	47	45	95,74%	47	27	57,45%	46	27	58,70%
3.	A.35	67	65	97,01%	67	46	68,66%	67	46	68,66%
4.	A.36	11	10	90,91%	14	2	14,29%	5	1	20,00%
5.	A.61	21	19	90,48%	48	12	25,00%	19	6	31,58%
6.	A.62	3	3	100,00%	8	7	87,50%	2	2	100,00%
7.	A.63	11	11	100,00%	11	10	90,91%	11	10	90,91%
8.	A.66	5	5	100,00%	2	2	100,00%	2	2	100,00%
9.	A.68	2	2	100,00%	2	2	100,00%	2	2	100,00%
10.	B.05	49	29	59,18%	14	10	71,43%	10	4	40,00%
11.	B.06	14	9	64,29%	13	12	92,31%	13	8	61,54%
12.	B.08	13	6	46,15%	12	7	58,33%	12	4	33,33%
13.	B.32	1	1	100,00%	1	1	100,00%	1	1	100,00%
14.	B.34	5	5	100,00%	5	5	100,00%	5	5	100,00%
15.	E.07	1	0	0,00%	1	0	0,00%	1	0	0,00%
16.	E.12	86	74	86,05%	84	65	77,38%	81	56	69,14%
17.	E.13	10	4	40,00%	5	1	20,00%	4	1	25,00%
18.	E.14	1	1	100,00%						
19.	M.01	36	24	66,67%	35	35	100,00%	35	23	65,71%
20.	M.18	81	68	83,95%	80	79	98,75%	78	66	84,62%
21.	M.42	1	1	100,00%	1	1	100,00%	1	1	100,00%
22.	R.03	11	11	100,00%	11	11	100,00%	11	11	100,00%
23.	R.09	7	4	57,14%	11	7	63,64%	5	2	40,00%
24.	R.21	16	8	50,00%	15	7	46,67%	15	6	40,00%
25.	T.07	4	4	100,00%	5	4	80,00%	4	4	100,00%
26.	T.11	11	11	100,00%	11	10	90,91%	11	10	90,91%
27.	T.13	23	17	73,91%	23	17	73,91%	23	13	56,52%
28.	Z.13				5	2	40,00%			
Łącznie:		557	448	80,43%	551	387	70,24%	484	313	64,67%

Tabela 7. Wyniki egzaminu z kwalifikacji – absolwenci szkół

Lp.	Oznaczenie kwalifikacji	Przystąpiło do części pisemnej	Zdało część pisemną		Przystąpiło do części praktycznej	Zdało część praktyczną		Przystąpiło do dwóch części egzaminu	Otrzymało świadectwo kwalifikacyjne (spośród zdających 2 części egzaminu)	
		liczba	liczba	%	liczba	liczba	%	liczba	liczba	%
1.	A.36	4	3	75,00%	31	23	74,19%	3	2	66,67%
2.	A.61	2	2	100,00%	16	8	50,00%	1	1	100,00%
3.	A.62	1	1	100,00%						
4.	A.65	1	0	0,00%						
5.	A.68	1	1	100,00%	2	1	50,00%	1	1	100,00%
6.	B.35	2	0	0,00%	1	1	100,00%	1	0	0,00%
7.	E.12	1	0	0,00%	2	2	100,00%			
8.	E.13	5	1	20,00%	3	2	66,67%	2	0	0,00%
9.	M.12	1	0	0,00%						
10.	M.18	1	1	100,00%						
11.	M.42	3	3	100,00%	3	3	100,00%	3	3	100,00%
12.	R.09	1	0	0,00%	5	3	60,00%			
13.	R.26				1	1	100,00%			

Lp.	Oznaczenie kwalifikacji	Przystąpiło do części pisemnej	Zdało część pisemną		Przystąpiło do części praktycznej	Zdało część praktyczną		Przystąpiło do dwóch części egzaminu	Otrzymało świadectwo kwalifikacyjne (spośród zdających 2 części egzaminu)	
			liczba	liczba		%	liczba		liczba	%
14.	Z.04				3	2	66,67%			
15.	Z.13	6	5	83,33%	100	29	29,00%	3	2	66,67%
16.	Z.15	1	0	0,00%	2	1	50,00%	1	0	0,00%
17.	Z.23				4	4	100,00%			
Łącznie:		30	17	56,67%	173	80	46,24%	15	9	60,00%

Tabela 8. Wyniki egzaminu z kwalifikacji – absolwenci kwalifikacyjnych kursów zawodowych

Lp.	Oznaczenie kwalifikacji	Przystąpiło do części pisemnej	Zdało część pisemną		Przystąpiło do części praktycznej	Zdało część praktyczną		Przystąpiło do dwóch części egzaminu	Otrzymało świadectwo kwalifikacyjne (spośród zdających 2 części egzaminu)	
			liczba	liczba		%	liczba		liczba	%
1.	A.13	11	11	100,00%	11	10	90,91%	11	10	90,91%
2.	A.19	6	5	83,33%	5	5	100,00%	5	4	80,00%
3.	A.20	4	3	75,00%	3	3	100,00%	3	2	66,67%
4.	A.23	9	9	100,00%	9	8	88,89%	9	8	88,89%
5.	A.25	3	2	66,67%	2	0	0,00%	2	0	0,00%
6.	A.26	6	3	50,00%	3	1	33,33%	3	1	33,33%
7.	A.30	3	3	100,00%	3	0	0,00%	2	0	0,00%
8.	A.35	1	1	100,00%	3	0	0,00%	1	0	0,00%
9.	A.65	5	3	60,00%	5	5	100,00%	5	3	60,00%
10.	B.05	4	4	100,00%	4	4	100,00%	4	4	100,00%
11.	B.25	15	14	93,33%	15	15	100,00%	15	14	93,33%
12.	B.30	10	7	70,00%	8	8	100,00%	7	7	100,00%
13.	B.33	3	3	100,00%	3	1	33,33%	3	1	33,33%
14.	E.05	14	14	100,00%	14	12	85,71%	14	12	85,71%
15.	E.07	17	16	94,12%	17	8	47,06%	16	7	43,75%
16.	M.01	11	10	90,91%	11	11	100,00%	11	10	90,91%
17.	M.11	109	95	87,16%	93	93	100,00%	93	83	89,25%
18.	M.12	8	6	75,00%	8	7	87,50%	8	5	62,50%
19.	M.14	8	0	0,00%	7	7	100,00%	6	0	0,00%
20.	M.17	5	5	100,00%	4	4	100,00%	4	4	100,00%
21.	M.18	19	18	94,74%	19	16	84,21%	17	15	88,24%
22.	M.19	19	19	100,00%	16	16	100,00%	16	16	100,00%
23.	M.20	1	1	100,00%	1	1	100,00%	1	1	100,00%
24.	M.30	3	2	66,67%	3	3	100,00%	3	2	66,67%
25.	M.35	1	1	100,00%	6	2	33,33%	1	0	0,00%
26.	M.36	14	10	71,43%	13	9	69,23%	13	8	61,54%
27.	R.03	27	24	88,89%	26	26	100,00%	26	23	88,46%
28.	T.01	10	9	90,00%	9	9	100,00%	9	8	88,89%
29.	T.04	9	6	66,67%	8	7	87,50%	8	6	75,00%
30.	T.06	43	40	93,02%	41	40	97,56%	41	37	90,24%
31.	Z.04	18	18	100,00%	18	18	100,00%	18	18	100,00%
32.	Z.23				3	2	66,67%			
Łącznie:		416	362	87,02%	391	351	89,77%	375	309	82,40%

Tabela 9. Wyniki egzaminu z kwalifikacji – eksterni

Lp.	Oznaczenie kwalifikacji	Przystąpiło do części pisemnej	Zdało część pisemną		Przystąpiło do części praktycznej	Zdało część praktyczną		Przystąpiło do dwóch części egzaminu	Otrzymało świadectwo kwalifikacyjne (spośród zdających 2 części egzaminu)	
			liczba	liczba		%	liczba		liczba	%

Lp.	Oznaczenie kwalifikacji	Przystąpiło do części pisemnej	Zdało część pisemną		Przystąpiło do części praktycznej	Zdało część praktyczną		Przystąpiło do dwóch części egzaminu	Otrzymało świadectwo kwalifikacyjne (spośród zdających 2 części egzaminu)	
		liczba	liczba	%	liczba	liczba	%	liczba	liczba	%
1.	Z.23				1	0	0,00%			
Łącznie:		0	0		1	0	0,00%	0	0	

WYNIKI CZĘŚCI PISEMNEJ W ROZBICIU NA FORMĘ TESTU

Tabela 10. Wyniki uczniów szkół z części pisemnej egzaminu przeprowadzonej z wykorzystaniem arkuszy egzaminacyjnych i komputera

Lp.	Oznaczenie kwalifikacji	Arkusze egzaminacyjne			Komputer		
		Przystąpiło	Zdało	Zdało %	Przystąpiło	Zdało	Zdało %
1.	A.13	11	11	100,00%			
2.	A.19	6	5	83,33%			
3.	A.20	4	3	75,00%			
4.	A.23	9	9	100,00%			
5.	A.25	3	2	66,67%			
6.	A.26	26	14	53,85%			
7.	A.30	31	30	96,77%	19	18	94,74%
8.	A.35	68	66	97,06%			
9.	A.36	15	13	86,67%			
10.	A.61	23	21	91,30%			
11.	A.62	4	4	100,00%			
12.	A.63	11	11	100,00%			
13.	A.65	6	3	50,00%			
14.	A.66	5	5	100,00%			
15.	A.68	3	3	100,00%			
16.	B.05	48	29	60,42%	5	4	80,00%
17.	B.06	14	9	64,29%			
18.	B.08	13	6	46,15%			
19.	B.25	15	14	93,33%			
20.	B.30	5	5	100,00%	5	2	40,00%
21.	B.32				1	1	100,00%
22.	B.33	3	3	100,00%			
23.	B.34	5	5	100,00%			
24.	B.35	2	0	0,00%			
25.	E.05	14	14	100,00%			
26.	E.07	18	16	88,89%			
27.	E.12	87	74	85,06%			
28.	E.13	15	5	33,33%			
29.	E.14	1	1	100,00%			
30.	M.01	34	22	64,71%	13	12	92,31%
31.	M.11	109	95	87,16%			
32.	M.12	9	6	66,67%			
33.	M.14	8	0	0,00%			
34.	M.17	5	5	100,00%			
35.	M.18	89	76	85,39%	12	11	91,67%
36.	M.19	19	19	100,00%			
37.	M.20	1	1	100,00%			
38.	M.30	3	2	66,67%			
39.	M.35	1	1	100,00%			
40.	M.36	14	10	71,43%			
41.	M.42	4	4	100,00%			

Lp.	Oznaczenie kwalifikacji	Arkusze egzaminacyjne			Komputer		
		Przystąpiło	Zdało	Zdało %	Przystąpiło	Zdało	Zdało %
42.	R.03	26	25	96,15%	12	10	83,33%
43.	R.09	8	4	50,00%			
44.	R.21	16	8	50,00%			
45.	T.01	10	9	90,00%			
46.	T.04	9	6	66,67%			
47.	T.06	43	40	93,02%			
48.	T.07	4	4	100,00%			
49.	T.11	11	11	100,00%			
50.	T.13	23	17	73,91%			
51.	Z.04	18	18	100,00%			
52.	Z.13	5	4	80,00%	1	1	100,00%
53.	Z.15	1	0	0,00%			
Łącznie:		935	768	82,14%	68	59	86,76%

WYNIKI OGÓLNE UCZNIÓW SZKÓŁ Z EGZAMINU POTWIERDZAJĄCEGO KWALIFIKACJE W ZAWODZIE

Tabela 11. Wyniki ogólne egzaminu z kwalifikacji w szkołach (uwzględniono wyniki uczniów przystępujących do obu części egzaminu po raz pierwszy)

Lp.	Nazwa i adres szkoły	Oznaczenie kwalifikacji	Przystąpiło do obu części egzaminu po raz pierwszy			Zdało część pisemną		Zdało część praktyczną		Otrzymało świadectwo kwalifikacyjne		Średnia zdawalność w województwie
			liczba	liczba	%	liczba	%	liczba	%	liczba	%	
1.	Zasadnicza Szkoła Zawodowa, Gorlice, ul. Niepodległości 5	B.05	2	2	100,0%	2	100,0%	2	100,0%	2	100,0%	57,1%
2.	Technikum, Biecz, ul. Kazimierza Wielkiego 11	E.12	12	9	75,0%	7	58,3%	6	50,0%	6	50,0%	69,1%
3.	Szkoła Policealna Nr 1, Bobowa, ul. Długoszowskich 1	E.12	1	0	0,0%	0	0,0%	0	0,0%	0	0,0%	69,1%
4.	Technikum, Krzeszowice, ul. Krakowska 15	A.30	17	17	100,0%	10	58,8%	10	58,8%	10	58,8%	56,3%
5.	Technikum, Krzeszowice, ul. Krakowska 15	A.35	17	16	94,1%	10	58,8%	10	58,8%	10	58,8%	67,6%
6.	Technikum, Krzeszowice, ul. Krakowska 15	R.21	15	8	53,3%	7	46,7%	6	40,0%	6	40,0%	40,0%
7.	Technikum, Krzeszowice, ul. Krakowska 15	T.13	23	17	73,9%	17	73,9%	13	56,5%	13	56,5%	56,5%
8.	Technikum, Skąła, ul. ks. Stanisława Poętka 30	A.30	7	7	100,0%	3	42,9%	3	42,9%	3	42,9%	56,3%
9.	Technikum, Skąła, ul. ks. Stanisława Poętka 30	E.12	11	10	90,9%	11	100,0%	10	90,9%	10	90,9%	69,1%
10.	Zasadnicza Szkoła Zawodowa im. ks. prof. Józefa Tischnera w Limanowej, Limanowa, ul. Jana Pawła II 42a	B.05	2	2	100,0%	1	50,0%	1	50,0%	1	50,0%	57,1%
11.	Zasadnicza Szkoła Zawodowa im. ks. prof. Józefa Tischnera w Limanowej, Limanowa, ul. Jana Pawła II 42a	B.06	3	3	100,0%	3	100,0%	3	100,0%	3	100,0%	61,5%
12.	Technikum, Książ Wielki, ul. Wincentego Witosa 10	R.03	11	11	100,0%	11	100,0%	11	100,0%	11	100,0%	91,9%
13.	Technikum Nr 1, Myślenice, ul. Żeromskiego 17	A.35	50	49	98,0%	36	72,0%	36	72,0%	36	72,0%	67,6%
14.	Technikum Nr 1, Myślenice, ul. Żeromskiego 17	M.18	43	35	81,4%	43	100,0%	35	81,4%	35	81,4%	85,3%
15.	Zasadnicza Szkoła Zawodowa dla Młodocianych Pracowników, Myślenice, ul. Żeromskiego 17	B.05	1	0	0,0%	1	100,0%	0	0,0%	0	0,0%	57,1%
16.	Zasadnicza Szkoła Zawodowa dla Młodocianych Pracowników, Myślenice, ul. Żeromskiego 17	B.08	10	6	60,0%	6	60,0%	4	40,0%	4	40,0%	33,3%
17.	Technikum, Krynica-Zdrój, ul. Nadbrzeżna 3	A.26	20	11	55,0%	5	25,0%	2	10,0%	2	10,0%	13,0%
18.	Technikum, Krynica-Zdrój, ul. Nadbrzeżna 3	E.12	21	19	90,5%	19	90,5%	17	81,0%	17	81,0%	69,1%

Lp.	Nazwa i adres szkoły	Oznaczenie kwalifikacji	Przystąpiło do obu części egzaminu po raz pierwszy	Zdało część pisemną		Zdało część praktyczną		Otrzymało świadectwo kwalifikacyjne		Srednia zdawalność w województwie
			liczba	liczba	%	liczba	%	liczba	%	%
19.	Technikum, Krynica-Zdrój, ul. Nadbrzeżna 3	T.11	11	11	100,0%	10	90,9%	10	90,9%	90,9%
20.	Niepubliczne Policealne Studium Zawodowe w Olkuszu Zakładu Doskonalenia Zawodowego w Katowicach, Olkusz, ul. Fr. Nullo 20	B.32	1	1	100,0%	1	100,0%	1	100,0%	100,0%
21.	Technikum, Radocza, ul. Dworska 8	A.30	18	17	94,4%	14	77,8%	14	77,8%	56,3%
22.	Technikum, Radocza, ul. Dworska 8	B.34	5	5	100,0%	5	100,0%	5	100,0%	100,0%
23.	Technikum, Radocza, ul. Dworska 8	M.01	13	12	92,3%	13	100,0%	12	92,3%	71,7%
24.	Technikum, Radocza, ul. Dworska 8	M.18	12	11	91,7%	11	91,7%	10	83,3%	85,3%
25.	Zasadnicza Szkoła Zawodowa, Radocza, ul. Dworska 8	M.01	22	11	50,0%	22	100,0%	11	50,0%	71,7%
26.	Centrum Kształcenia Zawodowego i Ustawicznego w Niepołomicach - Zasadnicza Szkoła Zawodowa, Niepołomice, ul. 3 Maja 2	B.06	2	1	50,0%	2	100,0%	1	50,0%	61,5%
27.	Centrum Kształcenia Zawodowego i Ustawicznego w Niepołomicach - Zasadnicza Szkoła Zawodowa, Niepołomice, ul. 3 Maja 2	B.08	2	0	0,0%	1	50,0%	0	0,0%	33,3%
28.	Centrum Kształcenia Zawodowego i Ustawicznego w Niepołomicach - Zasadnicza Szkoła Zawodowa, Niepołomice, ul. 3 Maja 2	E.07	1	0	0,0%	0	0,0%	0	0,0%	41,2%
29.	Technikum Huty im. T. Sendzimira SA, Kraków, os. Złotej Jesieni 2	E.12	24	21	87,5%	24	100,0%	21	87,5%	69,1%
30.	Zasadnicza Szkoła Zawodowa, Kraków, os. Złotej Jesieni 2	B.06	8	4	50,0%	7	87,5%	4	50,0%	61,5%
31.	Zasadnicza Szkoła Zawodowa Przystawkowa PBP "Chemobudowa-Kraków" SA, Kraków, os. Urocze 13	B.05	1	1	100,0%	0	0,0%	0	0,0%	57,1%
32.	Technikum nr 16, Kraków, Al. Skrzyneckiego 12	A.30	4	3	75,0%	0	0,0%	0	0,0%	56,3%
33.	AP Edukacja - Policealna Szkoła Zawodowa w Krakowie, Kraków, ul. Sławkowska 1	A.36	5	4	80,0%	1	20,0%	1	20,0%	37,5%
34.	AP Edukacja - Policealna Szkoła Zawodowa w Krakowie, Kraków, ul. Sławkowska 1	A.61	18	17	94,4%	5	27,8%	5	27,8%	35,0%
35.	AP Edukacja - Policealna Szkoła Zawodowa w Krakowie, Kraków, ul. Sławkowska 1	A.62	1	1	100,0%	1	100,0%	1	100,0%	100,0%
36.	AP Edukacja - Policealna Szkoła Zawodowa w Krakowie, Kraków, ul. Sławkowska 1	A.63	11	11	100,0%	10	90,9%	10	90,9%	90,9%
37.	AP Edukacja - Policealna Szkoła Zawodowa w Krakowie, Kraków, ul. Sławkowska 1	A.66	2	2	100,0%	2	100,0%	2	100,0%	100,0%
38.	AP Edukacja - Policealna Szkoła Zawodowa w Krakowie, Kraków, ul. Sławkowska 1	A.68	2	2	100,0%	2	100,0%	2	100,0%	100,0%
39.	AP Edukacja - Policealna Szkoła Zawodowa w Krakowie, Kraków, ul. Sławkowska 1	E.12	10	10	100,0%	2	20,0%	2	20,0%	69,1%
40.	AP Edukacja - Policealna Szkoła Zawodowa w Krakowie, Kraków, ul. Sławkowska 1	E.13	4	3	75,0%	1	25,0%	1	25,0%	16,7%
41.	AP Edukacja - Policealna Szkoła Zawodowa w Krakowie, Kraków, ul. Sławkowska 1	M.18	23	21	91,3%	23	100,0%	21	91,3%	85,3%
42.	AP Edukacja - Policealna Szkoła Zawodowa w Krakowie, Kraków, ul. Sławkowska 1	M.42	1	1	100,0%	1	100,0%	1	100,0%	100,0%
43.	AP Edukacja - Policealna Szkoła Zawodowa w Krakowie, Kraków, ul. Sławkowska 1	R.09	5	4	80,0%	2	40,0%	2	40,0%	40,0%
44.	AP Edukacja - Policealna Szkoła Zawodowa w Krakowie, Kraków, ul. Sławkowska 1	T.07	4	4	100,0%	4	100,0%	4	100,0%	100,0%
45.	AP Edukacja Policealna Szkoła Zawodowa w Nowym Sączu, Nowy Sącz, ul. Wyszyńskiego 1	A.61	1	1	100,0%	1	100,0%	1	100,0%	35,0%
46.	Zaoczna Policealna Szkoła "Cosinus", Tarnów, ul. Sienna 5	A.62	1	1	100,0%	1	100,0%	1	100,0%	100,0%
Łącznie:			478	402	84,1%	358	74,9%	312	65,3%	

WYNIKI OGÓLNE ABSOLWENTÓW KWALIFIKACYJNYCH KURSÓW ZAWODOWYCH Z EGZAMINU POTWIERDZAJĄCEGO KWALIFIKACJE W ZAWODZIE

Tabela 12. Wyniki ogólne egzaminu z kwalifikacji w instytucjach organizujących kwalifikacyjne kursy zawodowe (uwzględniono wyniki absolwentów przystępujących do obu części egzaminu po raz pierwszy)

Lp.	Nazwa i adres organizatora kursu	Oznaczenie kwalifikacji	Przystąpiło do obu części egzaminu po raz pierwszy	Zdało część pisemną		Zdało część praktyczną		Otrzymało świadectwo kwalifikacyjne		Średnia zdawalność w województwie
				liczba	liczba	%	liczba	%	liczba	
1.	Niepubliczne Technikum Uzupełniające dla Dorosłych, Bochnia, ul. Oracka 6	B.30	3	3	100,0%	3	100,0%	3	100,0%	100,0%
2.	Niepubliczne Technikum Uzupełniające dla Dorosłych, Bochnia, ul. Oracka 6	B.33	3	3	100,0%	1	33,3%	1	33,3%	33,3%
3.	Niepubliczne Technikum Uzupełniające dla Dorosłych, Bochnia, ul. Oracka 6	M.17	4	4	100,0%	4	100,0%	4	100,0%	100,0%
4.	Zespół Szkół im. prof. Jana Zdzisława Włodka, Dąbrowica-Chrostowa 1	R.03	11	9	81,8%	11	100,0%	9	81,8%	91,9%
5.	Publiczne Technikum, Łapanów 32	B.30	2	2	100,0%	2	100,0%	2	100,0%	100,0%
6.	Centrum Kształcenia Ustawicznego w Nowym Wiśniczu, Nowy Wiśnicz, ul. Zamkowa 1	E.05	14	14	100,0%	12	85,7%	12	85,7%	85,7%
7.	Zespół Szkół w Libiążu, Libiąż, ul. Górnicza 3	M.11	24	22	91,7%	24	100,0%	22	91,7%	89,2%
8.	Zespół Szkół Ponadgimnazjalnych im. Wincentego Witosa, Giebułtów, Os. Szkolne 8	R.03	15	14	93,3%	15	100,0%	14	93,3%	91,9%
9.	Szkoła Policealna, Miechów, ul. Racławicka 23	A.65	5	3	60,0%	5	100,0%	3	60,0%	60,0%
10.	Zespół Szkół nr 2 im. Jana Pawła II w Miechowie, Miechów, ul. B. Prusa 2	M.01	11	10	90,9%	11	100,0%	10	90,9%	71,7%
11.	Niepubliczna Szkoła Policealna dla Dorosłych "PRYMUS" w Oświęcimiu, Oświęcim, ul. Żwirki i Wigury 1/1	M.11	69	61	88,4%	69	100,0%	61	88,4%	89,2%
12.	Niepubliczne Centrum Kształcenia Zawodowego "Prymus" w Oświęcimiu, Oświęcim, ul. Żwirki i Wigury 1/1	M.36	13	10	76,9%	9	69,2%	8	61,5%	61,5%
13.	Zasadnicza Szkoła Zawodowa, Kraków, os. Sportowe 28	T.01	9	8	88,9%	9	100,0%	8	88,9%	88,9%
14.	Zasadnicza Szkoła Zawodowa, Kraków, os. Sportowe 28	T.04	8	6	75,0%	7	87,5%	6	75,0%	75,0%
15.	Centrum Kształcenia Ustawicznego, Kraków, os. Szkolne 21	A.26	3	2	66,7%	1	33,3%	1	33,3%	13,0%
16.	Zespół Jednostek Edukacyjnych Województwa Małopolskiego w Krakowie Centrum Kształcenia Ustawicznego, Kraków, os. Teatralne 4a	Z.04	17	17	100,0%	17	100,0%	17	100,0%	100,0%
17.	Centrum Kształcenia CANOVA Sp. z o. o., Kraków, Dembowskiego 12	A.23	9	9	100,0%	8	88,9%	8	88,9%	88,9%
18.	Zespół Szkół Gastronomicznych nr 2, Kraków, ul. Zamoyskiego 6	T.06	26	24	92,3%	26	100,0%	24	92,3%	90,2%
19.	Gloker Niepubliczna Szkoła Policealna, Kraków, ul. Szlak 32/1	T.06	5	4	80,0%	5	100,0%	4	80,0%	90,2%
20.	Zespół Szkół Mechanicznych nr 4, Kraków, ul. Podbrzezie 10	M.12	8	6	75,0%	7	87,5%	5	62,5%	62,5%
21.	Zespół Szkół Mechanicznych nr 4, Kraków, ul. Podbrzezie 10	M.18	17	16	94,1%	15	88,2%	15	88,2%	85,3%
22.	AP Edukacja sp. z o. o., Kraków, ul. Sławkowska 1	A.30	2	2	100,0%	0	0,0%	0	0,0%	56,3%

Lp.	Nazwa i adres organizatora kursu	Oznaczenie kwalifikacji	Przystąpiło do obu części egzaminu po raz pierwszy	Zdało część pisemną		Zdało część praktyczną		Otrzymało świadectwo kwalifikacyjne		Srednia zdawalność w województwie
			liczba	liczba	%	liczba	%	liczba	%	%
23.	AP Edukacja sp. z o. o., Kraków, ul. Sławkowska 1	E.07	10	9	90,0%	6	60,0%	5	50,0%	41,2%
24.	AP Edukacja sp. z o. o., Kraków, ul. Sławkowska 1	M.14	4	0	0,0%	4	100,0%	0	0,0%	0,0%
25.	AP Edukacja sp. z o. o., Kraków, ul. Sławkowska 1	T.06	9	9	100,0%	8	88,9%	8	88,9%	90,2%
26.	Centrum Kształcenia Praktycznego, Kraków, ul. Krupnicza 42a	A.13	11	11	100,0%	10	90,9%	10	90,9%	90,9%
27.	Centrum Kształcenia Praktycznego, Kraków, ul. Krupnicza 42a	B.05	4	4	100,0%	4	100,0%	4	100,0%	57,1%
28.	Centrum Kształcenia Praktycznego, Kraków, ul. Krupnicza 42a	B.25	15	14	93,3%	15	100,0%	14	93,3%	93,3%
29.	Centrum Kształcenia Praktycznego, Kraków, ul. Krupnicza 42a	M.19	16	16	100,0%	16	100,0%	16	100,0%	100,0%
30.	Policealna Szkoła Fryzjerstwa, Stylizacji i Wizażu w Krakowie, Kraków, ul. Wielopole 15	A.19	4	4	100,0%	4	100,0%	4	100,0%	80,0%
31.	Profesja Centrum Kształcenia Kadr - Policealna Szkoła Zawodowa, Kraków, ul. Sławkowska 1	E.07	1	1	100,0%	1	100,0%	1	100,0%	41,2%
32.	AP Edukacja - Centrum Szkolenia w Krakowie, Kraków, ul. Sławkowska 1	A.20	3	2	66,7%	3	100,0%	2	66,7%	66,7%
33.	AP Edukacja - Centrum Szkolenia w Krakowie, Kraków, ul. Sławkowska 1	A.25	2	1	50,0%	0	0,0%	0	0,0%	0,0%
34.	AP Edukacja - Centrum Szkolenia w Krakowie, Kraków, ul. Sławkowska 1	E.07	5	5	100,0%	1	20,0%	1	20,0%	41,2%
35.	AP Edukacja - Centrum Szkolenia w Krakowie, Kraków, ul. Sławkowska 1	M.14	2	0	0,0%	2	100,0%	0	0,0%	0,0%
36.	AP Edukacja - Centrum Szkolenia w Krakowie, Kraków, ul. Sławkowska 1	M.30	3	2	66,7%	3	100,0%	2	66,7%	66,7%
37.	AP Edukacja - Centrum Szkolenia w Krakowie, Kraków, ul. Sławkowska 1	T.06	1	1	100,0%	1	100,0%	1	100,0%	90,2%
38.	Policealna Szkoła TEB Edukacja w Nowym Sączu, Nowy Sącz, ul. Wąsowiczów 10	Z.04	1	1	100,0%	1	100,0%	1	100,0%	100,0%
Łącznie:			369	329	89,2%	340	92,1%	306	82,9%	