



Okręgowa Komisja Egzaminacyjna w Krakowie, Wydział Egzaminów Zawodowych  
os. Szkolne 37, 31-978 Kraków, tel. (012) 68 32 181-183 fax: (012) 68 32 180  
e-mail: oke@oke.krakow.pl, egzzaw@oke.krakow.pl; www.oke.krakow.pl

---

# **INFORMACJA WSTĘPNA**

## **O WYNIKACH EGZAMINU POTWIERDZAJĄCEGO KWALIFIKACJE W ZAWODZIE**

**sesja październik/listopad 2013**

# **WOJ. PODKARPACKIE**

**Kraków, styczeń 2014**

# I. OZNACZENIA STOSOWANE W SPRAWOZDANIU

W celu poprawy czytelności tabel i wykresów, w opracowaniu zastosowano oznaczenia kwalifikacji oraz kody województw. Tabela 1 zawiera kody województw z terenu działania OKE w Krakowie. W tabeli 2 przedstawiono oznaczenia i nazwy kwalifikacji, dla których przeprowadzany był egzamin potwierdzający kwalifikacje w zawodzie w sesji październik/listopad 2013 roku.

Tabela 1. Nazwy i kody województw

Nazwa województwa	lubelskie	małopolskie	Podkarpackie
Kod województwa	06	12	18

Tabela 2. Oznaczenia i nazwy kwalifikacji

Oznaczenie kwalifikacji	Nazwa kwalifikacji	Oznaczenie kwalifikacji	Nazwa kwalifikacji
A.06	Obsługa maszyn i urządzeń przemysłu chemicznego	M.17	Montaż i obsługa maszyn i urządzeń
A.18	Prowadzenie sprzedaży	M.18	Diagnostowanie i naprawa podzespołów i zespołów pojazdów samochodowych
A.19	Wykonywanie zabiegów fryzjerskich	M.19	Użytkowanie obrabiarek skrawających
A.22	Prowadzenie działalności handlowej	M.20	Wykonywanie i naprawa elementów maszyn, urządzeń i narzędzi
A.35	Planowanie i prowadzenie działalności w organizacji	M.42	Organizacja i prowadzenie procesu obsługi pojazdów samochodowych
A.36	Prowadzenie rachunkowości	M.44	Organizacja i nadzorowanie procesów produkcji maszyn i urządzeń
A.59	Przygotowywanie sprzętu, odczynników chemicznych i próbek do badań analitycznych	R.03	Prowadzenie produkcji rolniczej
A.61	Wykonywanie zabiegów kosmetycznych twarzy	R.09	Prowadzenie chowu, hodowli i inseminacji zwierząt
A.66	Świadczenie usług pocztowych, finansowych i kurierskich oraz w zakresie obrotu towarowego	R.26	Wykonywanie kompozycji florystycznych
B.02	Wykonywanie robót drogowych	T.04	Produkcja wyrobów cukierniczych
B.05	Montaż systemów suchej zabudowy	T.06	Sporządzanie potraw i napojów
B.12	Wykonywanie robót dekarских	T.07	Prowadzenie działalności turystycznej na obszarach wiejskich
E.07	Montaż i konserwacja maszyn i urządzeń elektrycznych	T.08	Prowadzenie gospodarstwa agroturystycznego
E.08	Montaż i konserwacja instalacji elektrycznych	T.14	Prowadzenie informacji turystycznej oraz sprzedaż usług turystycznych
E.12	Montaż i eksploatacja komputerów osobistych oraz urządzeń peryferyjnych	Z.04	Świadczenie usług opiekuńczych osobie chorej i niesamodzielnej
E.13	Projektowanie lokalnych sieci komputerowych i administrowanie sieciami	Z.08	Udzielanie pomocy i organizowanie wsparcia osobie niepełnosprawnej
E.24	Eksploatacja maszyn, urządzeń i instalacji elektrycznych	Z.23	Zarządzanie działaniami ratowniczymi
M.12	Diagnostowanie oraz naprawa elektrycznych i elektronicznych układów pojazdów samochodowych		

## II. OGÓLNE INFORMACJE O EGZAMINIE POTWIERDZAJĄCYM KWALIFIKACJE W ZAWODZIE

Egzamin potwierdzający kwalifikacje w zawodzie, zwany również egzaminem zawodowym, jest formą oceny poziomu opanowania przez zdającego wiedzy i umiejętności z zakresu danej kwalifikacji wyodrębnionej w zawodzie, ustalonych w podstawie programowej kształcenia w zawodach. Składa się z części pisemnej i części praktycznej.

Część pisemna egzaminu mogła być przeprowadzona z wykorzystaniem:

- systemu elektronicznego
- lub
- arkuszy egzaminacyjnych i kart odpowiedzi.

Terminy przeprowadzenia egzaminu zawodowego ustalone zostały przez Dyrektora Centralnej Komisji Egzaminacyjnej:

- część pisemna - w dniu 15 października 2013 roku,
- część praktyczna – od 16 października do 18 listopada 2013 roku.

Egzamin przeprowadzono w 4 kwalifikacjach – dla uczniów i absolwentów szkół zawodowych, eksternów oraz absolwentów kwalifikacyjnych kursów zawodowych.

Do egzaminu w zawodzie przystąpiło na terenie woj. podkarpackiego, 35 zdających, w tym do obu części egzaminu – 21 zdających.

Świadectwa kwalifikacyjne otrzymało 80,95% zdających spośród wszystkich, którzy przystąpili do obu części egzaminu.

CZĘŚĆ PISEMNA		CZĘŚĆ PRAKTYCZNA		ŚWIADECTWA KWALIFIKACYJNE*
przystąpiło	zdało	przystąpiło	zdało	otrzymało
22	17 77,27%	34	30 88,24%	17 80,95%

W tabeli 3 przedstawiono zestawienie zbiorcze wyników zdających w woj. podkarpackim w rozbiciu na typ deklaracji (uwzględniono tylko przystępujących do obu części egzaminu).

Tabela 3. Zestawienie zbiorcze wyników zdających w woj. podkarpackim

Typ deklaracji	Województwo	Liczba kwalifikacji	Liczba zdających	Zdawalność w %
absolwenci KKZ	podkarpackie	2	20	85,00%
uczniowie	podkarpackie	1	1	0,00%

Wyniki części pisemnej i praktycznej egzaminu w zawodach ustaliła okręgowa komisja egzaminacyjna po elektronicznym odczytaniu wypełnionej odpowiednio karty odpowiedzi oraz karty oceny na podstawie liczby punktów uzyskanych przez zdających.

\* obejmuje tylko zdających, którzy uzyskali wyniki z obu części egzaminu (przystąpili do obu części egzaminu)

Zdający zdał egzamin zawodowy, jeżeli uzyskał:

- z części pisemnej - co najmniej 50% punktów możliwych do uzyskania (na 40 punktów)

oraz

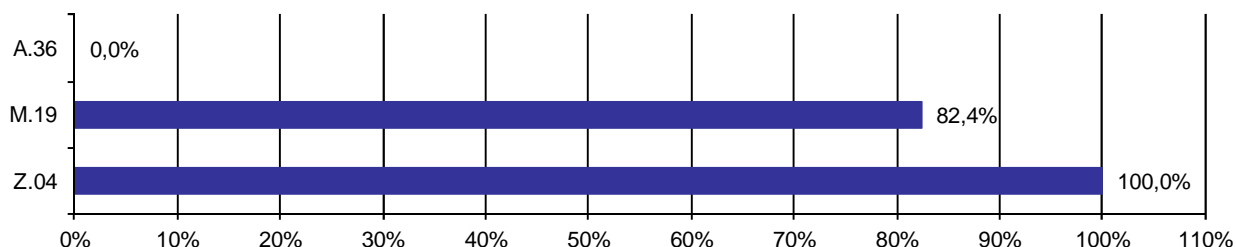
- z części praktycznej – co najmniej 75% punktów możliwych do uzyskania (na 100 punktów).

### III. WYNIKI EGZAMINU DLA WOJ. PODKARPACKIEGO

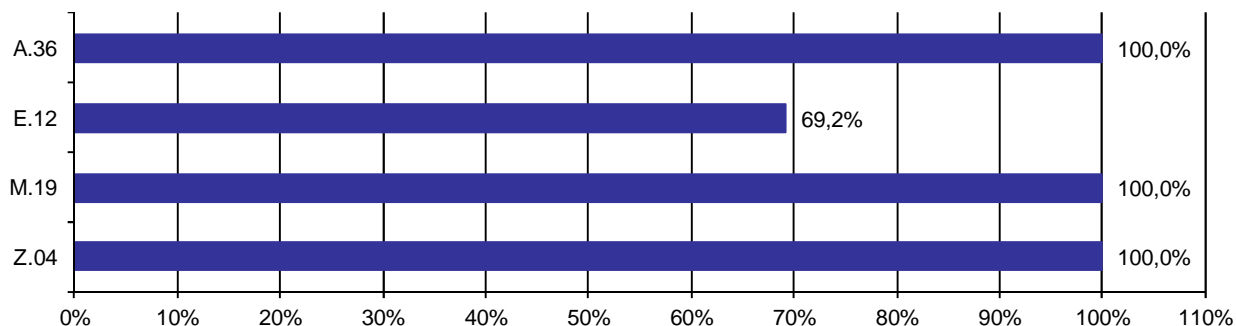
## WYNIKI OGÓLNE EGZAMINU POTWIERDZAJĄCEGO KWALIFIKACJE W ZAWODZIE

Tabela 4. Wyniki egzaminu w poszczególnych kwalifikacjach

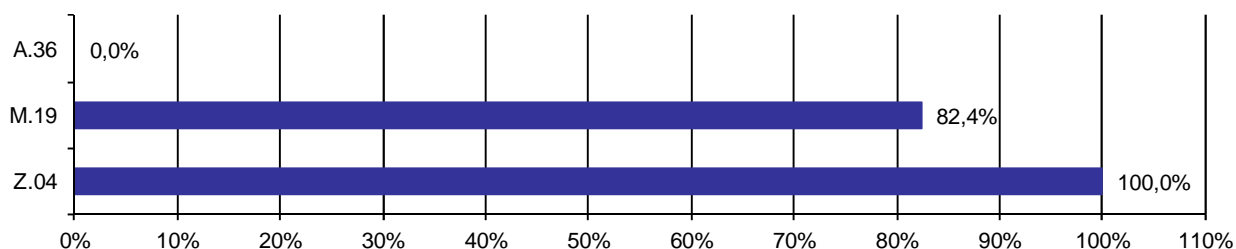
Lp.	Oznaczenie kwalifikacji	Przystąpiło do części pisemnej	Zdało część pisemną		Przystąpiło do części praktycznej	Zdało część praktyczną		Przystąpiło do dwóch części egzaminu	Otrzymało świadectwo kwalifikacyjne (spośród zdających 2 części egzaminu)	
		liczba	liczba	%	liczba	liczba	%	liczba	liczba	%
1.	A.36	2	0	0,00%	1	1	100,00%	1	0	0,00%
2.	E.12				13	9	69,23%			
3.	M.19	17	14	82,35%	17	17	100,00%	17	14	82,35%
4.	Z.04	3	3	100,00%	3	3	100,00%	3	3	100,00%
<b>Łącznie:</b>		<b>22</b>	<b>17</b>	<b>77,27%</b>	<b>34</b>	<b>30</b>	<b>88,24%</b>	<b>21</b>	<b>17</b>	<b>80,95%</b>



Wykres 1. Procent absolwentów, którzy zdali część pisemną egzaminu w poszczególnych kwalifikacjach



Wykres 2. Procent absolwentów, którzy zdali część praktyczną egzaminu w poszczególnych kwalifikacjach



Wykres 3. Procent absolwentów, którzy zdali część pisemną i praktyczną egzaminu w poszczególnych kwalifikacjach

Tabela 5. Zdawalność egzaminu z podziałem na eksternów, absolwentów KKZ, uczniów i absolwentów szkół w poszczególnych kwalifikacjach wyrażona w %

Lp.	Oznaczenie kwalifikacji	Zdawalność ekstern			Zdawalność kursant			Zdawalność uczeń			Zdawalność absolwent		
		Część pisemna	Część prakt.	Cały egzamin	Część pisemna	Część prakt.	Cały egzamin	Część pisemna	Część prakt.	Cały egzamin	Część pisemna	Część prakt.	Cały egzamin
1.	A.36							0,00%	100,00%	0,00%			
2.	E.12								69,23%				
3.	M.19				82,35%	100,00%	82,35%						
4.	Z.04				100,00%	100,00%	100,00%						
<b>Łącznie:</b>					<b>85,00%</b>	<b>100,00%</b>	<b>85,00%</b>	<b>0,00%</b>	<b>71,43%</b>	<b>0,00%</b>			

## WYNIKI ZDAJĄCYCH W ROZBICIU NA TYPY DEKLARACJI

Tabela 6. Wyniki egzaminu z kwalifikacji – uczniowie szkół

Lp.	Oznaczenie kwalifikacji	Przystąpiło do części pisemnej	Zdało część pisemną		Przystąpiło do części praktycznej	Zdało część praktyczną		Przystąpiło do dwóch części egzaminu	Otrzymało świadectwo kwalifikacyjne (spośród zdających 2 części egzaminu)	
			liczba	liczba		%	liczba		liczba	%
1.	A.36	2	0	0,00%	1	1	100,00%	1	0	0,00%
2.	E.12				13	9	69,23%			
<b>Łącznie:</b>		<b>2</b>	<b>0</b>	<b>0,00%</b>	<b>14</b>	<b>10</b>	<b>71,43%</b>	<b>1</b>	<b>0</b>	<b>0,00%</b>

Tabela 7. Wyniki egzaminu z kwalifikacji – absolwenci kwalifikacyjnych kursów zawodowych

Lp.	Oznaczenie kwalifikacji	Przystąpiło do części pisemnej	Zdało część pisemną		Przystąpiło do części praktycznej	Zdało część praktyczną		Przystąpiło do dwóch części egzaminu	Otrzymało świadectwo kwalifikacyjne (spośród zdających 2 części egzaminu)	
			liczba	liczba		%	liczba		liczba	%
1.	M.19	17	14	82,35%	17	17	100,00%	17	14	82,35%
2.	Z.04	3	3	100,00%	3	3	100,00%	3	3	100,00%
<b>Łącznie:</b>		<b>20</b>	<b>17</b>	<b>85,00%</b>	<b>20</b>	<b>20</b>	<b>100,00%</b>	<b>20</b>	<b>17</b>	<b>85,00%</b>

## WYNIKI CZĘŚCI PISEMNEJ W ROZBICIU NA FORMĘ TESTU

Tabela 8. Wyniki uczniów szkół z części pisemnej egzaminu przeprowadzonej z wykorzystaniem arkuszy egzaminacyjnych i komputera

Lp.	Oznaczenie kwalifikacji	Arkusze egzaminacyjne			Komputer		
		Przystąpiło	Zdało	Zdało %	Przystąpiło	Zdało	Zdało %
1.	A.36	2	0	0,00%			
2.	M.19	17	14	82,35%			
3.	Z.04	3	3	100,00%			
<b>Łącznie:</b>		<b>22</b>	<b>17</b>	<b>77,27%</b>	<b>0</b>	<b>0</b>	

## WYNIKI OGÓLNE UCZNIÓW SZKOŁ Z EGZAMINU POTWIERDZAJĄCEGO KWALIFIKACJE W ZAWODZIE

Tabela 9. Wyniki ogólne egzaminu z kwalifikacji w szkołach (uwzględniono wyniki uczniów przystępujących do obu części egzaminu po raz pierwszy)

Lp.	Nazwa i adres szkoły	Oznaczenie kwalifikacji	Przystąpiło do obu części egzaminu po raz pierwszy	Zdało część pisemną		Zdało część praktyczną		Otrzymało świadectwo kwalifikacyjne		Średnia zdawalność w województwie
				liczba	%	liczba	%	liczba	%	
1.	Szkoła Policealna Nr 6 dla Dorosłych, Przemysł, ul. Dworskiego 25	A.36	1	0	0,0%	1	100,0%	0	0,0%	0,0%
<b>Łącznie:</b>			<b>1</b>	<b>0</b>	<b>0,0%</b>	<b>1</b>	<b>100,0%</b>	<b>0</b>	<b>0,0%</b>	

## WYNIKI OGÓLNE ABSOLWENTÓW KWALIFIKACYJNYCH KURSÓW ZAWODOWYCH Z EGZAMINU POTWIERDZAJĄCEGO KWALIFIKACJE W ZAWODZIE

Tabela 10. Wyniki ogólne egzaminu z kwalifikacji w instytucjach organizujących kwalifikacyjne kursy zawodowe (uwzględniono wyniki absolwentów przystępujących do obu części egzaminu po raz pierwszy)

Lp.	Nazwa i adres organizatora kursu	Oznaczenie kwalifikacji	Przystąpiło do obu części egzaminu po raz pierwszy	Zdało część pisemną		Zdało część praktyczną		Otrzymało świadectwo kwalifikacyjne		Średnia zdawalność w województwie
				liczba	%	liczba	%	liczba	%	
1.	Niepubliczne Policealne Zaoczne Studium Służb Społecznych, Leżajsk, ul. M. C. Skłodowskiej 8	Z.04	3	3	100,0%	3	100,0%	3	100,0%	100,0%
2.	Zespół Szkół w Gorzycach, Gorzyce, ul. Żwirki i Wigury 2	M.19	8	7	87,5%	8	100,0%	7	87,5%	82,4%
3.	Zespół Szkół nr 2 im. E. Kwiatkowskiego, Nowa Dęba, ul. Kościuszki 101	M.19	9	7	77,8%	9	100,0%	7	77,8%	82,4%
<b>Łącznie:</b>			<b>20</b>	<b>17</b>	<b>85,0%</b>	<b>20</b>	<b>100,0%</b>	<b>17</b>	<b>85,0%</b>	