



Okręgowa Komisja Egzaminacyjna w Krakowie, Wydział Egzaminów Zawodowych
os. Szkolne 37, 31-978 Kraków, tel. (012) 68 32 181-183 fax: (012) 68 32 180
e-mail: oke@oke.krakow.pl, egzzaw@oke.krakow.pl; www.oke.krakow.pl

INFORMACJA WSTĘPNA

O WYNIKACH EGZAMINU POTWIERDZAJĄCEGO KWALIFIKACJE W ZAWODZIE

sesja maj/czerwiec 2013

OKE KRAKÓW

Kraków, sierpień 2013

I. OZNACZENIA STOSOWANE W SPRAWOZDANIU

W celu poprawy czytelności tabel i wykresów, w opracowaniu zastosowano oznaczenia kwalifikacji oraz kody województw. Tabela 1 zawiera kody województw z terenu działania OKE w Krakowie. W tabeli 2 przedstawiono oznaczenia i nazwy kwalifikacji, dla których przeprowadzany był egzamin potwierdzający kwalifikacje w zawodzie w sesji maj/czerwiec 2013 roku.

Tabela 1. Nazwy i kody województw

Nazwa województwa	lubelskie	małopolskie	Podkarpackie
Kod województwa	06	12	18

Tabela 2. Oznaczenia i nazwy kwalifikacji

Oznaczenie kwalifikacji	Nazwa kwalifikacji	Oznaczenie kwalifikacji	Nazwa kwalifikacji
A.33	Obsługa podróżnych w portach i terminalach	M.12	Diagnostowanie oraz naprawa elektrycznych i elektronicznych układów pojazdów samochodowych
A.36	Prowadzenie rachunkowości	M.18	Diagnostowanie i naprawa podzespołów i zespołów pojazdów samochodowych
A.61	Wykonywanie zabiegów kosmetycznych twarzy	R.09	Prowadzenie chowu, hodowli i inseminacji zwierząt
A.62	Wykonywanie zabiegów kosmetycznych ciała, dłoni i stóp	R.26	Wykonywanie kompozycji florystycznych
A.63	Organizacja i prowadzenie archiwum	T.07	Prowadzenie działalności turystycznej na obszarach wiejskich
A.67	Wykonywanie zadań rozdzielczo-ekspedycyjnych w usługach pocztowych i kurierskich	Z.04	Świadczenie usług opiekuńczych osobie chorej i niesamodzielnej
B.02	Wykonywanie robót drogowych	Z.05	Świadczenie usług opiekuńczych
B.05	Montaż systemów suchej zabudowy	Z.08	Udzielanie pomocy i organizowanie wsparcia osobie niepełnosprawnej
B.06	Wykonywanie robót malarsko-tapeciarskich	Z.15	Asystowanie lekarzowi dentyście i utrzymanie gabinetu w gotowości do pracy
B.34	Wykonywanie pomiarów sytuacyjnych i wysokościowych oraz opracowywanie wyników pomiarów	Z.20	Wykonywanie dezynfekcji i sterylizacji medycznej
E.12	Montaż i eksploatacja komputerów osobistych oraz urządzeń peryferyjnych	Z.22	Wykonywanie działań ratowniczych

II. OGÓLNE INFORMACJE O EGZAMINIE POTWIERDZAJĄCYM KWALIFIKACJE W ZAWODZIE

Egzamin potwierdzający kwalifikacje w zawodzie, zwany również egzaminem zawodowym, jest formą oceny poziomu opanowania przez zdającego wiedzy i umiejętności z zakresu danej kwalifikacji wyodrębnionej w zawodzie, ustalonych w podstawie programowej kształcenia w zawodach. Składa się z części pisemnej i części praktycznej.

Część pisemna egzaminu mogła być przeprowadzona z wykorzystaniem:

- systemu elektronicznego
- lub
- arkuszy egzaminacyjnych i kart odpowiedzi.

Terminy przeprowadzenia egzaminu zawodowego ustalone zostały przez Dyrektora Centralnej Komisji Egzaminacyjnej:

- część pisemna - w dniu 14 czerwca 2013 roku,
- część praktyczna – od 20 maja do 28 czerwca 2013 roku.

Egzamin przeprowadzono w 22 kwalifikacjach – dla uczniów i absolwentów szkół zawodowych, eksternów oraz absolwentów kwalifikacyjnych kursów zawodowych.

Do egzaminu w zawodzie przystąpiło na terenie OKE w Krakowie, 5567 zdających, w tym do obu części egzaminu – 5316 zdających.

Świadectwa kwalifikacyjne otrzymało 62,06% zdających spośród wszystkich, którzy przystąpili do obu części egzaminu.

CZĘŚĆ PISEMNA		CZĘŚĆ PRAKTYCZNA		ŚWIADECTWA KWALIFIKACYJNE*
przystąpiło	zdało	przystąpiło	zdało	otrzymało
5498	4658	5385	3647	3299
	84,72%		67,73%	62,06%

W tabeli 3 przedstawiono zestawienie zbiorcze wyników zdających w OKE w Krakowie w rozbiciu na typ deklaracji (uwzględniono tylko przystępujących do obu części egzaminu).

Tabela 3. Zestawienie zbiorcze wyników zdających w OKE w Krakowie

Typ deklaracji	Województwo	Liczba kwalifikacji	Liczba zdających	Zdawalność w %
uczniowie	lubelskie	17	1691	58,55%
eksterni	małopolskie	2	4	100,00%
absolwenci KKZ	małopolskie	1	146	100,00%
uczniowie	małopolskie	17	2096	61,69%
uczniowie	podkarpackie	17	1379	62,80%

* obejmuje tylko zdających, którzy uzyskali wyniki z obu części egzaminu (przystąpili do obu części egzaminu)

Do egzaminu z wykorzystaniem systemu elektronicznego przystąpiło 45 zdających w 3 kwalifikacjach spośród wszystkich, którzy przystąpili do części pisemnej egzaminu.

Wyniki części pisemnej i praktycznej egzaminu w zawodach ustaliła okręgowa komisja egzaminacyjna po elektronicznym odczytaniu wypełnionej odpowiednio karty odpowiedzi oraz karty oceny na podstawie liczby punktów uzyskanych przez zdających.

Zdający zdał egzamin zawodowy, jeżeli uzyskał:

- z części pisemnej - co najmniej 50% punktów możliwych do uzyskania (na 40 punktów)

oraz

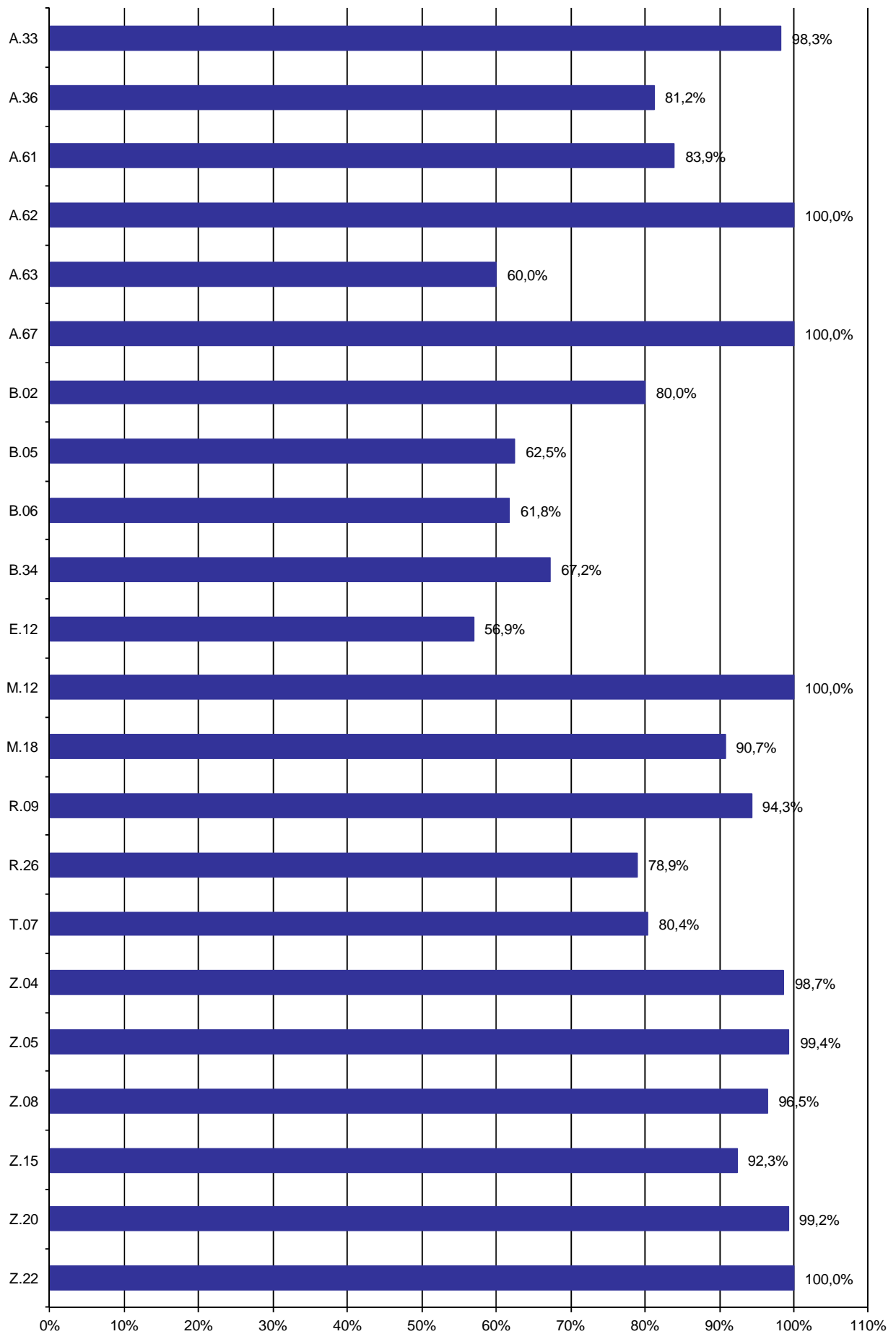
- z części praktycznej – co najmniej 75% punktów możliwych do uzyskania (na 100 punktów).

III. WYNIKI EGZAMINU DLA OKE W KRAKOWIE

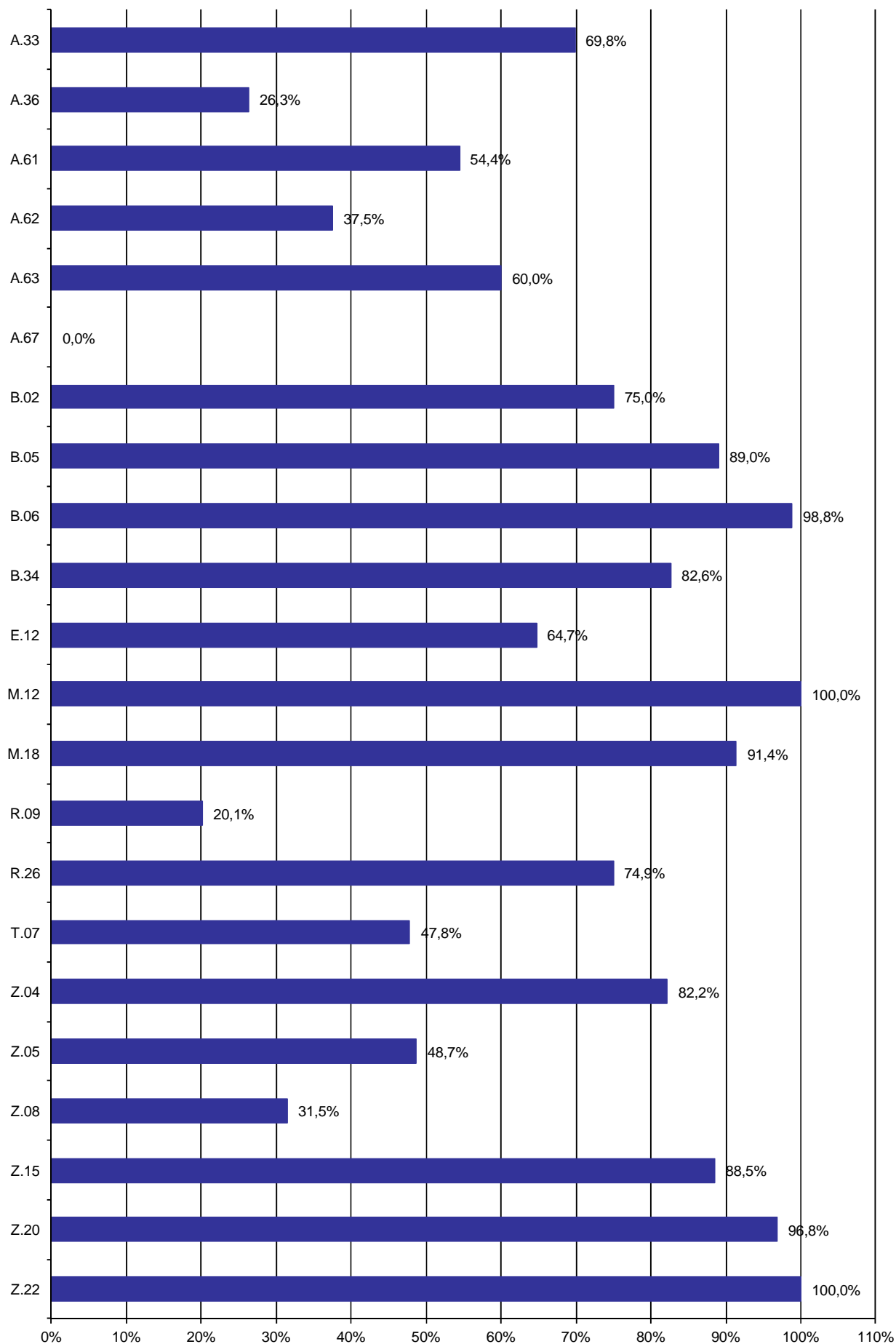
WYNIKI OGÓLNE EGZAMINU POTWIERDZAJĄCEGO KWALIFIKACJE W ZAWODZIE

Tabela 4. Wyniki egzaminu w poszczególnych kwalifikacjach

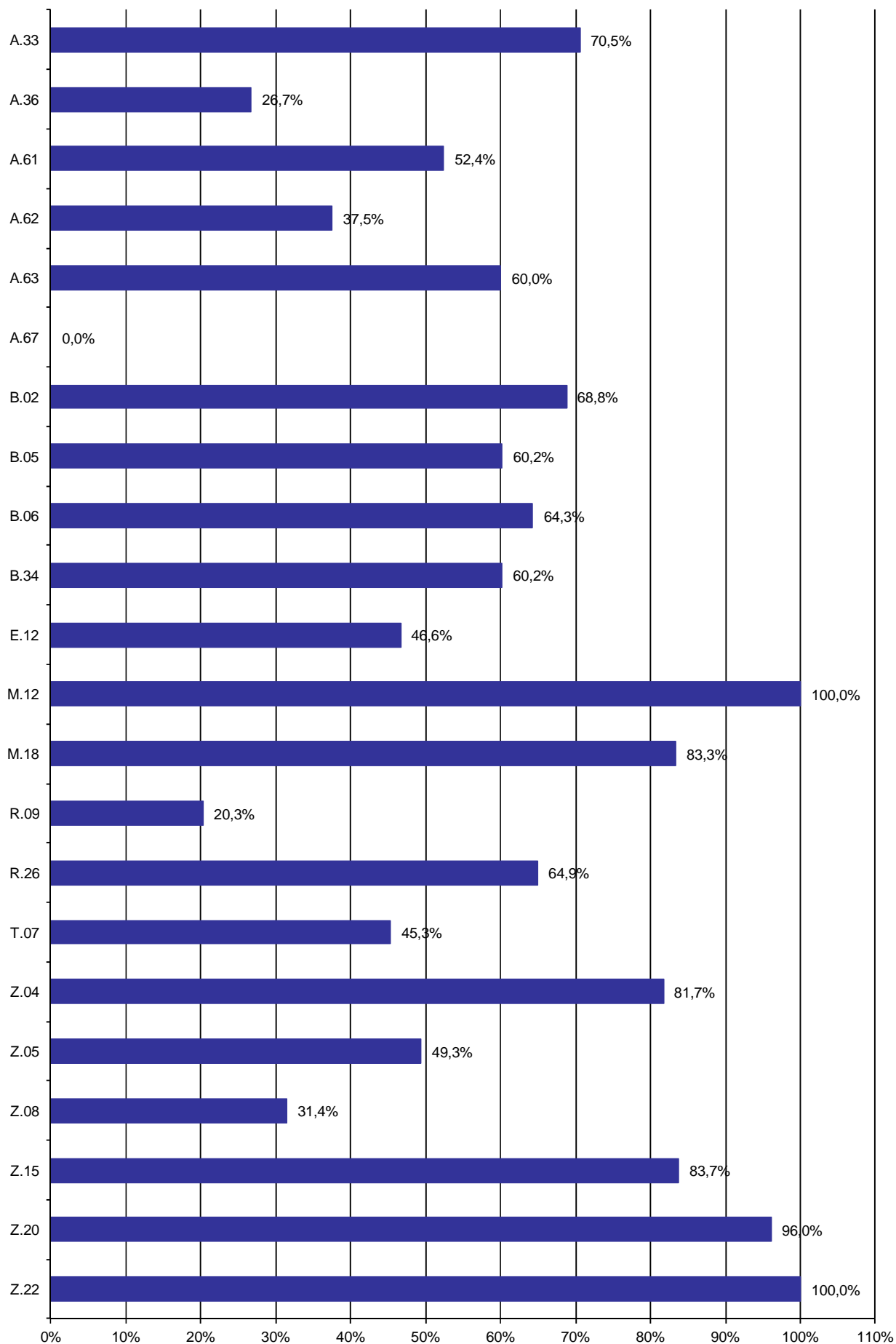
Lp.	Oznaczenie kwalifikacji	Przystąpiło do części pisemnej	Zdało część pisemną		Przystąpiło do części praktycznej	Zdało część praktyczną		Przystąpiło do dwóch części egzaminu	Otrzymało świadectwo kwalifikacyjne (spośród zdających 2 części egzaminu)	
		liczba	liczba	%	liczba	liczba	%	liczba	liczba	%
1.	A.33	115	113	98,26%	116	81	69,83%	112	79	70,54%
2.	A.36	250	203	81,20%	228	60	26,32%	221	59	26,70%
3.	A.61	1318	1106	83,92%	1283	698	54,40%	1275	668	52,39%
4.	A.62	8	8	100,00%	8	3	37,50%	8	3	37,50%
5.	A.63	5	3	60,00%	5	3	60,00%	5	3	60,00%
6.	A.67	15	15	100,00%	15	0	0,00%	15	0	0,00%
7.	B.02	20	16	80,00%	20	15	75,00%	16	11	68,75%
8.	B.05	208	130	62,50%	191	170	89,01%	191	115	60,21%
9.	B.06	89	55	61,80%	84	83	98,81%	84	54	64,29%
10.	B.34	116	78	67,24%	115	95	82,61%	113	68	60,18%
11.	E.12	541	308	56,93%	532	344	64,66%	513	239	46,59%
12.	M.12	2	2	100,00%	2	2	100,00%	2	2	100,00%
13.	M.18	54	49	90,74%	58	53	91,38%	54	45	83,33%
14.	R.09	175	165	94,29%	149	30	20,13%	148	30	20,27%
15.	R.26	475	375	78,95%	475	356	74,95%	473	307	64,90%
16.	T.07	112	90	80,36%	115	55	47,83%	106	48	45,28%
17.	Z.04	892	880	98,65%	887	729	82,19%	884	722	81,67%
18.	Z.05	156	155	99,36%	154	75	48,70%	152	75	49,34%
19.	Z.08	141	136	96,45%	143	45	31,47%	140	44	31,43%
20.	Z.15	443	409	92,33%	443	392	88,49%	442	370	83,71%
21.	Z.20	126	125	99,21%	126	122	96,83%	126	121	96,03%
22.	Z.22	237	237	100,00%	236	236	100,00%	236	236	100,00%
Łącznie:		5498	4658	84,72%	5385	3647	67,73%	5316	3299	62,06%



Wykres 1. Procent absolwentów, którzy zdali część pisemną egzaminu w poszczególnych kwalifikacjach



Wykres 2. Procent absolwentów, którzy zdali część praktyczną egzaminu w poszczególnych kwalifikacjach



Wykres 3. Procent absolwentów, którzy zdali część pisemną i praktyczną egzaminu w poszczególnych kwalifikacjach

Tabela 5. Zdawalność egzaminu z podziałem na eksternów, absolwentów KKZ, uczniów i absolwentów szkół w poszczególnych kwalifikacjach wyrażona w %

Lp.	Oznaczenie kwalifikacji	Zdawalność ekstern			Zdawalność kursant			Zdawalność uczniów			Zdawalność absolwent		
		Część pisemna	Część prakt.	Cały egzamin	Część pisemna	Część prakt.	Cały egzamin	Część pisemna	Część prakt.	Cały egzamin	Część pisemna	Część prakt.	Cały egzamin
1.	A.33							98,26%	69,83%	70,54%			
2.	A.36							81,20%	26,32%	26,70%			
3.	A.61							83,92%	54,40%	52,39%			
4.	A.62							100,00%	37,50%	37,50%			
5.	A.63							60,00%	60,00%	60,00%			
6.	A.67							100,00%	0,00%	0,00%			
7.	B.02							80,00%	75,00%	68,75%			
8.	B.05							62,50%	89,01%	60,21%			
9.	B.06							61,80%	98,81%	64,29%			
10.	B.34							67,24%	82,61%	60,18%			
11.	E.12							56,93%	64,66%	46,59%			
12.	M.12	100,00%	100,00%	100,00%									
13.	M.18	100,00%	100,00%	100,00%				90,38%	91,07%	82,69%			
14.	R.09							94,29%	20,13%	20,27%			
15.	R.26							78,95%	74,95%	64,90%			
16.	T.07							80,36%	47,83%	45,28%			
17.	Z.04							98,65%	82,19%	81,67%			
18.	Z.05							99,36%	48,70%	49,34%			
19.	Z.08							96,45%	31,47%	31,43%			
20.	Z.15							92,33%	88,49%	83,71%			
21.	Z.20							99,21%	96,83%	96,03%			
22.	Z.22				100,00%	100,00%	100,00%	100,00%	100,00%	100,00%			
Łącznie:		100,00%	100,00%	100,00%	100,00%	100,00%	100,00%	84,29%	66,80%	60,96%			

WYNIKI ZDAJĄCYCH W ROZBICIU NA TYPY DEKLARACJI

Tabela 6. Wyniki egzaminu z kwalifikacji – uczniowie szkół

Lp.	Oznaczenie kwalifikacji	Przystąpiło do części pisemnej	Zdało część pisemną		Przystąpiło do części praktycznej	Zdało część praktyczną		Przystąpiło do dwóch części egzaminu	Otrzymało świadectwo kwalifikacyjne (spośród zdających 2 części egzaminu)	
		liczba	liczba	%	liczba	liczba	%	liczba	liczba	%
1.	A.33	115	113	98,26%	116	81	69,83%	112	79	70,54%
2.	A.36	250	203	81,20%	228	60	26,32%	221	59	26,70%
3.	A.61	1318	1106	83,92%	1283	698	54,40%	1275	668	52,39%
4.	A.62	8	8	100,00%	8	3	37,50%	8	3	37,50%
5.	A.63	5	3	60,00%	5	3	60,00%	5	3	60,00%
6.	A.67	15	15	100,00%	15	0	0,00%	15	0	0,00%
7.	B.02	20	16	80,00%	20	15	75,00%	16	11	68,75%
8.	B.05	208	130	62,50%	191	170	89,01%	191	115	60,21%
9.	B.06	89	55	61,80%	84	83	98,81%	84	54	64,29%
10.	B.34	116	78	67,24%	115	95	82,61%	113	68	60,18%
11.	E.12	541	308	56,93%	532	344	64,66%	513	239	46,59%
12.	M.18	52	47	90,38%	56	51	91,07%	52	43	82,69%
13.	R.09	175	165	94,29%	149	30	20,13%	148	30	20,27%
14.	R.26	475	375	78,95%	475	356	74,95%	473	307	64,90%
15.	T.07	112	90	80,36%	115	55	47,83%	106	48	45,28%
16.	Z.04	892	880	98,65%	887	729	82,19%	884	722	81,67%
17.	Z.05	156	155	99,36%	154	75	48,70%	152	75	49,34%
18.	Z.08	141	136	96,45%	143	45	31,47%	140	44	31,43%
19.	Z.15	443	409	92,33%	443	392	88,49%	442	370	83,71%
20.	Z.20	126	125	99,21%	126	122	96,83%	126	121	96,03%
21.	Z.22	90	90	100,00%	90	90	100,00%	90	90	100,00%
Łącznie:		5347	4507	84,29%	5235	3497	66,80%	5166	3149	60,96%

Tabela 7. Wyniki egzaminu z kwalifikacji – absolwenci kwalifikacyjnych kursów zawodowych

Lp.	Oznaczenie kwalifikacji	Przystąpiło do części pisemnej	Zdało część pisemną		Przystąpiło do części praktycznej	Zdało część praktyczną		Przystąpiło do dwóch części egzaminu	Otrzymało świadectwo kwalifikacyjne (spośród zdających 2 części egzaminu)	
		liczba	liczba	%	liczba	liczba	%	liczba	liczba	%
1.	Z.22	147	147	100,00%	146	146	100,00%	146	146	100,00%
Łącznie:		147	147	100,00%	146	146	100,00%	146	146	100,00%

Tabela 8. Wyniki egzaminu z kwalifikacji – eksterni

Lp.	Oznaczenie kwalifikacji	Przystąpiło do części pisemnej	Zdało część pisemną		Przystąpiło do części praktycznej	Zdało część praktyczną		Przystąpiło do dwóch części egzaminu	Otrzymało świadectwo kwalifikacyjne (spośród zdających 2 części egzaminu)	
		liczba	liczba	%	liczba	liczba	%	liczba	liczba	%
1.	M.12	2	2	100,00%	2	2	100,00%	2	2	100,00%
2.	M.18	2	2	100,00%	2	2	100,00%	2	2	100,00%
Łącznie:		4	4	100,00%	4	4	100,00%	4	4	100,00%

WYNIKI CZĘŚCI PISEMNEJ W ROZBICIU NA FORMĘ TESTU

Tabela 9. Wyniki uczniów szkół z części pisemnej egzaminu przeprowadzonej z wykorzystaniem arkuszy egzaminacyjnych i komputera

Lp.	Oznaczenie kwalifikacji	Arkusze egzaminacyjne			Komputer		
		Przystąpiło	Zdało	Zdało %	Przystąpiło	Zdało	Zdało %
1.	A.33	115	113	98,26%			
2.	A.36	250	203	81,20%			
3.	A.61	1301	1089	83,70%	17	17	100,00%
4.	A.62	8	8	100,00%			
5.	A.63	5	3	60,00%			
6.	A.67	15	15	100,00%			
7.	B.02	20	16	80,00%			
8.	B.05	185	115	62,16%	23	15	65,22%
9.	B.06	89	55	61,80%			
10.	B.34	116	78	67,24%			
11.	E.12	541	308	56,93%			
12.	M.12	2	2	100,00%			
13.	M.18	54	49	90,74%			
14.	R.09	175	165	94,29%			
15.	R.26	475	375	78,95%			
16.	T.07	107	86	80,37%	5	4	80,00%
17.	Z.04	892	880	98,65%			
18.	Z.05	156	155	99,36%			
19.	Z.08	141	136	96,45%			
20.	Z.15	443	409	92,33%			
21.	Z.20	126	125	99,21%			
22.	Z.22	237	237	100,00%			
Łącznie:		5453	4622	84,76%	45	36	80,00%