



Okręgowa Komisja Egzaminacyjna w Krakowie, Wydział Egzaminów Zawodowych  
os. Szkolne 37, 31-978 Kraków, tel. (012) 68 32 181-183 fax: (012) 68 32 180  
e-mail: oke@oke.krakow.pl, egzaw@oke.krakow.pl; www.oke.krakow.pl

---

**INFORMACJA WSTĘPNA**  
**O WYNIKACH EGZAMINU POTWIERDZAJĄCEGO**  
**KWALIFIKACJE W ZAWODZIE**  
**sesja maj/czerwiec/lipiec 2014**

**WOJ. PODKARPACKIE**

**Kraków, wrzesień 2014**

# I. OZNACZENIA STOSOWANE W SPRAWOZDANIU

W celu poprawy czytelności tabel i wykresów, w opracowaniu zastosowano oznaczenia kwalifikacji oraz kody województw. Tabela 1 zawiera kody województw z terenu działania OKE w Krakowie. W tabeli 2 przedstawiono oznaczenia i nazwy kwalifikacji, dla których przeprowadzany był egzamin potwierdzający kwalifikacje w zawodzie w sesji maj/czerwiec/lipiec 2014 roku.

Tabela 1. Nazwy i kody województw

Nazwa województwa	lubelskie	małopolskie	Podkarpackie
Kod województwa	06	12	18

Tabela 2. Oznaczenia i nazwy kwalifikacji

Oznaczenie kwalifikacji	Nazwa kwalifikacji	Oznaczenie kwalifikacji	Nazwa kwalifikacji
A.12	Wykonywanie usług krawieckich	M.14	Montaż i naprawa elementów i układów optycznych
A.18	Prowadzenie sprzedaży	M.17	Montaż i obsługa maszyn i urządzeń
A.19	Wykonywanie zabiegów fryzjerskich	M.18	Diagnozowanie i naprawa podzespołów i zespołów pojazdów samochodowych
A.22	Prowadzenie działalności handlowej	M.19	Użytkowanie obrabiarek skrawających
A.23	Projektowanie fryzur	M.20	Wykonywanie i naprawa elementów maszyn, urządzeń i narzędzi
A.26	Sprzedaż produktów i usług reklamowych	M.34	Organizacja i prowadzenie prac wiertniczych
A.28	Organizacja i nadzorowanie transportu	M.35	Prowadzenie procesu przeróbki kopalin stałych
A.30	Organizacja i monitorowanie przepływu zasobów i informacji w procesach produkcji, dystrybucji i magazynowania	M.42	Organizacja i prowadzenie procesu obsługi pojazdów samochodowych
A.33	Obsługa podróżnych w portach i terminalach	M.44	Organizacja i nadzorowanie procesów produkcji maszyn i urządzeń
A.34	Organizacja i prowadzenie prac związanych z przeładunkiem oraz magazynowaniem towarów i ładunków w portach i terminalach	R.03	Prowadzenie produkcji rolniczej
A.35	Planowanie i prowadzenie działalności w organizacji	R.04	Prowadzenie produkcji pszczelarskiej
A.36	Prowadzenie rachunkowości	R.05	Zakładanie i prowadzenie upraw ogrodnich
A.44	Organizacja i prowadzenie ruchu pociągów	R.07	Ocena stanu środowiska
A.54	Przygotowywanie materiałów graficznych do procesu drukowania	R.08	Planowanie i realizacja zadań związanych z ochroną środowiska
A.59	Przygotowywanie sprzętu, odczynników chemicznych i próbek do badań analitycznych	R.09	Prowadzenie chowu, hodowli i inseminacji zwierząt
A.61	Wykonywanie zabiegów kosmetycznych twarzy	R.10	Wykonywanie czynności pomocniczych z zakresu usług weterynaryjnych
A.62	Wykonywanie zabiegów kosmetycznych ciała, dłoni i stóp	R.11	Wykonywanie czynności pomocniczych z zakresu realizacji zadań inspekcji weterynaryjnej
A.63	Organizacja i prowadzenie archiwum	R.13	Ochrona i zagospodarowanie zasobów leśnych
A.64	Opracowywanie materiałów archiwalnych	R.16	Organizacja i nadzorowanie produkcji rolniczej
A.65	Rozliczanie wynagrodzeń i danin publicznych	R.19	Organizowanie chowu i hodowli koni
A.66	Świadczenie usług pocztowych, finansowych i kurierskich oraz w zakresie obrotu towarowego	R.21	Projektowanie, urządzenie i pielęgnacja roślinnych obiektów architektury krajobrazu
A.67	Wykonywanie zadań rozdzielenia-ekspedycyjnych w usługach pocztowych i kurierskich	R.23	Organizacja i prowadzenie robót związanych z budową obiektów inżynierii środowiska
A.68	Obsługa klienta w jednostkach administracji	R.26	Wykonywanie kompozycji florystycznych
A.70	Organizacja przewozu środkami transportu drogowego	S.04	Montaż nagrań dźwiękowych
B.02	Wykonywanie robót drogowych	T.04	Produkcja wyrobów cukierniczych
B.05	Montaż systemów suchej zabudowy	T.06	Sporządzanie potraw i napojów
B.06	Wykonywanie robót malarsko-tapeciarskich	T.07	Prowadzenie działalności turystycznej na obszarach wiejskich
B.07	Wykonywanie robót posadzkarsko-okładzinowych	T.08	Prowadzenie gospodarstwa agroturystycznego
B.08	Wykonywanie robót związanych z budową i remontem sieci komunalnych	T.09	Wykonywanie usług kelnerskich
B.09	Wykonywanie robót związanych z montażem i remontem instalacji sanitarnych	T.11	Planowanie i realizacja usług w recepcji

Oznaczenie kwalifikacji	Nazwa kwalifikacji	Oznaczenie kwalifikacji	Nazwa kwalifikacji
B.16	Wykonywanie robót zbrojarskich i betoniarskich	T.13	Planowanie i realizacja imprez i usług turystycznych
B.18	Wykonywanie robót murarskich i tynkarskich	T.14	Prowadzenie informacji turystycznej oraz sprzedaż usług turystycznych
B.20	Montaż konstrukcji budowlanych	Z.01	Świadczenie usług w zakresie masażu
B.25	Wykonywanie i renowacja detali architektonicznych	Z.02	Wykonywanie i dobieranie przedmiotów ortopedycznych oraz środków pomocniczych
B.30	Sporządzanie kosztorysów oraz przygotowywanie dokumentacji przetargowej	Z.03	Ochrona osób i mienia
B.32	Organizacja robót związanych z budową i utrzymaniem dróg i obiektów mostowych	Z.04	Świadczenie usług opiekuńczych osobie chorej i niesamodzielnej
B.34	Wykonywanie pomiarów sytuacyjnych i wysokościowych oraz opracowywanie wyników pomiarów	Z.05	Świadczenie usług opiekuńczych
B.35	Obsługa geodezyjna inwestycji budowlanych	Z.06	Świadczenie usług opiekuńczo-wspierających osobie podopiecznej
B.36	Wykonywanie prac geodezyjnych związanych z katastrzem i gospodarką nieruchomościami	Z.07	Świadczenie usług opiekuńczo-wspierających osobie starszej
E.02	Montaż, konfiguracja i utrzymanie urządzeń sieci telekomunikacyjnych	Z.08	Udzielanie pomocy i organizowanie wsparcia osobie niepełnosprawnej
E.03	Montaż urządzeń i systemów mechatronicznych	Z.09	Świadczenie usług w zakresie terapii zajęciowej
E.06	Wykonywanie instalacji urządzeń elektronicznych	Z.10	Świadczenie usług medycznych w zakresie ortoptyki
E.07	Montaż i konserwacja maszyn i urządzeń elektrycznych	Z.11	Świadczenie usług opiekuńczych i wspomagających rozwój dziecka
E.08	Montaż i konserwacja instalacji elektrycznych	Z.12	Wykonywanie medycznych czynności ratunkowych i innych świadczeń opieki zdrowotnej w stanach nagłego zagrożenia zdrowotnego oraz prowadzenie edukacji w tym zakresie
E.12	Montaż i eksploatacja komputerów osobistych oraz urządzeń peryferyjnych	Z.13	Zarządzanie bezpieczeństwem w środowisku pracy
E.13	Projektowanie lokalnych sieci komputerowych i administrowanie sieciami	Z.14	Prowadzenie działalności profilaktyczno-leczniczej pod nadzorem i na zlecenie lekarza dentystry oraz utrzymanie gabinetu w gotowości do pracy i prowadzenie promocji zdrowia
E.14	Tworzenie aplikacji internetowych i baz danych oraz administrowanie bazami	Z.15	Asystowanie lekarzowi dentyście i utrzymanie gabinetu w gotowości do pracy
E.15	Uruchamianie oraz utrzymanie terminali i przyłączy abonenckich	Z.16	Świadczenie usług w zakresie dietetyki
E.24	Eksploatacja maszyn, urządzeń i instalacji elektrycznych	Z.18	Świadczenie usług medycznych w zakresie protetyki słuchu
M.01	Użytkowanie pojazdów, maszyn, urządzeń i narzędzi stosowanych w rolnictwie	Z.19	Sporządzanie i wytwarzanie produktów leczniczych oraz prowadzenie obrotu środkami farmaceutycznymi i materiałami medycznymi
M.08	Wykonywanie prac wiertniczych	Z.20	Wykonywanie dezynfekcji i sterylizacji medycznej
M.11	Eksploatacja złóż podziemnych	Z.22	Wykonywanie działań ratowniczych
M.12	Diagnozowanie oraz naprawa elektrycznych i elektronicznych układów pojazdów samochodowych	Z.23	Zarządzanie działaniami ratowniczymi

## II. OGÓLNE INFORMACJE O EGZAMINIE POTWIERDZAJĄCYM KWALIFIKACJE W ZAWODZIE

Egzamin potwierdzający kwalifikacje w zawodzie, zwany również egzaminem zawodowym, jest formą oceny poziomu opanowania przez zdającego wiedzy i umiejętności z zakresu danej kwalifikacji wyodrębnionej w zawodzie, ustalonych w podstawie programowej kształcenia w zawodach. Składa się z części pisemnej i części praktycznej.

Część pisemna egzaminu mogła być przeprowadzona z wykorzystaniem:

- systemu elektronicznego
- lub
- arkuszy egzaminacyjnych i kart odpowiedzi.

Terminy przeprowadzenia egzaminu zawodowego ustalone zostały przez Dyrektora Centralnej Komisji Egzaminacyjnej:

- część pisemna - w dniu 16 czerwca 2014 roku,
- część praktyczna – od 26 maja do 7 lipca 2014 roku.

Egzamin przeprowadzono w 68 kwalifikacjach – dla uczniów i absolwentów szkół zawodowych, eksternów oraz absolwentów kwalifikacyjnych kursów zawodowych.

Do egzaminu w zawodzie przystąpiło na terenie woj. podkarpackiego, 7050 zdających, w tym do obu części egzaminu – 6802 zdających.

Świadectwa kwalifikacyjne otrzymało 69,02% zdających spośród wszystkich, którzy przystąpili do obu części egzaminu.

CZĘŚĆ PISEMNA		CZĘŚĆ PRAKTYCZNA		ŚWIADECTWA KWALIFIKACYJNE*
przystąpiło	zdało	przystąpiło	zdało	otrzymało
6906	5695	6946	5501	4695
	82,46%		79,20%	69,02%

W tabeli 3 przedstawiono zestawienie zbiorcze wyników zdających w woj. podkarpackim w rozbiciu na typ deklaracji (uwzględniono tylko przystępujących do obu części egzaminu).

Tabela 3. Zestawienie zbiorcze wyników zdających w woj. podkarpackim

Typ deklaracji	Województwo	Liczba kwalifikacji	Liczba zdających	Zdawalność w %
absolwenci szkół	podkarpackie	2	2	50,00%
eksterni	podkarpackie	3	10	90,00%
absolwenci KKZ	podkarpackie	5	69	91,30%
uczniowie	podkarpackie	63	6721	68,77%

Do egzaminu z wykorzystaniem systemu elektronicznego przystąpiło 518 zdających w 15 kwalifikacjach spośród wszystkich, którzy przystąpili do części pisemnej egzaminu.

\* obejmuje tylko zdających, którzy uzyskali wyniki z obu części egzaminu (przystąpili do obu części egzaminu)

Wyniki części pisemnej i praktycznej egzaminu w zawodach ustaliła okręgowa komisja egzaminacyjna po elektronicznym odczytaniu wypełnionej odpowiednio karty odpowiedzi oraz karty oceny na podstawie liczby punktów uzyskanych przez zdających.

Zdający zdał egzamin zawodowy, jeżeli uzyskał:

- z części pisemnej - co najmniej 50% punktów możliwych do uzyskania (na 40 punktów)

oraz

- z części praktycznej – co najmniej 75% punktów możliwych do uzyskania (na 100 punktów).

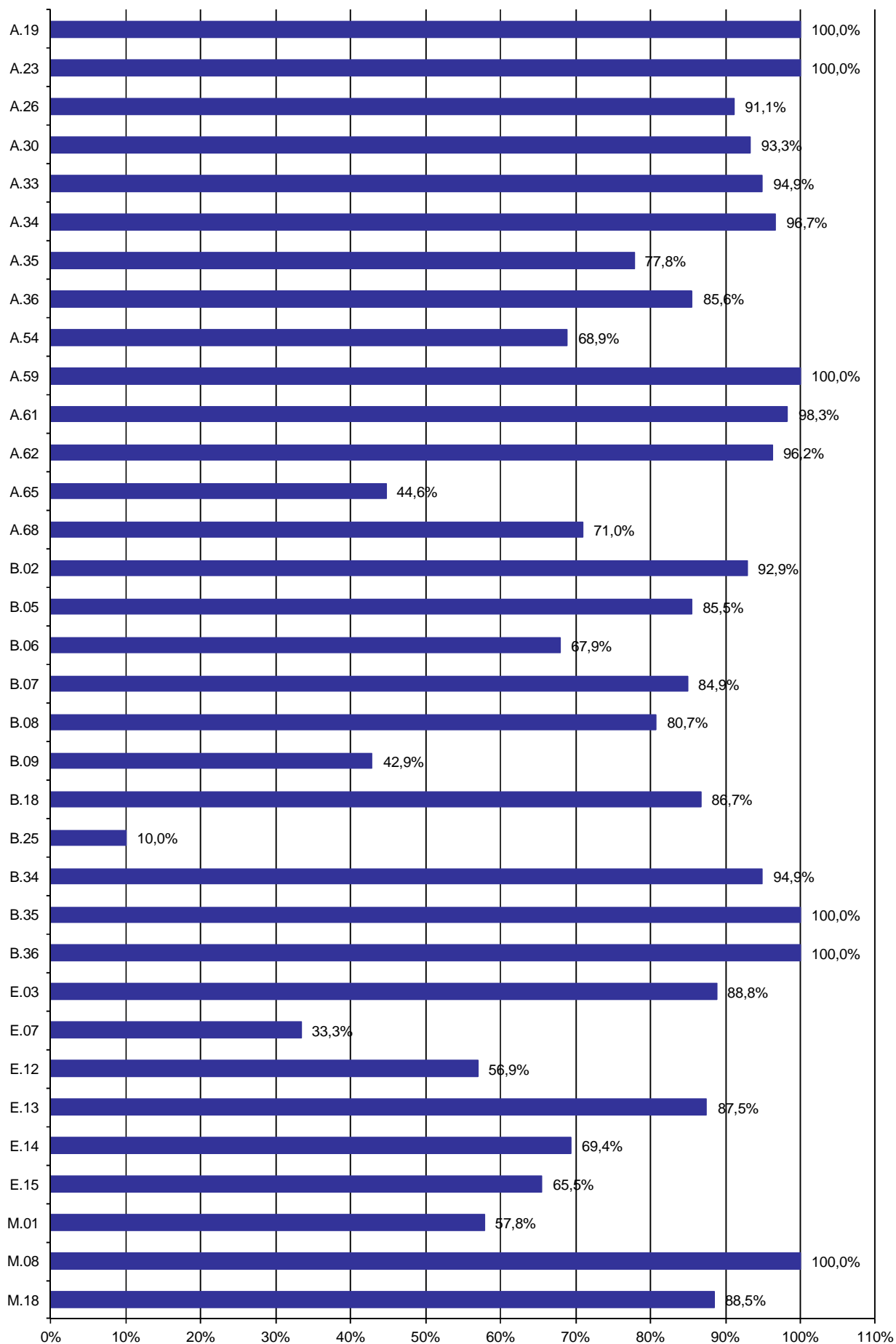
### III. WYNIKI EGZAMINU DLA WOJ. PODKARPACKIEGO

## WYNIKI OGÓLNE EGZAMINU POTWIERDZAJĄCEGO KWALIFIKACJE W ZAWODZIE

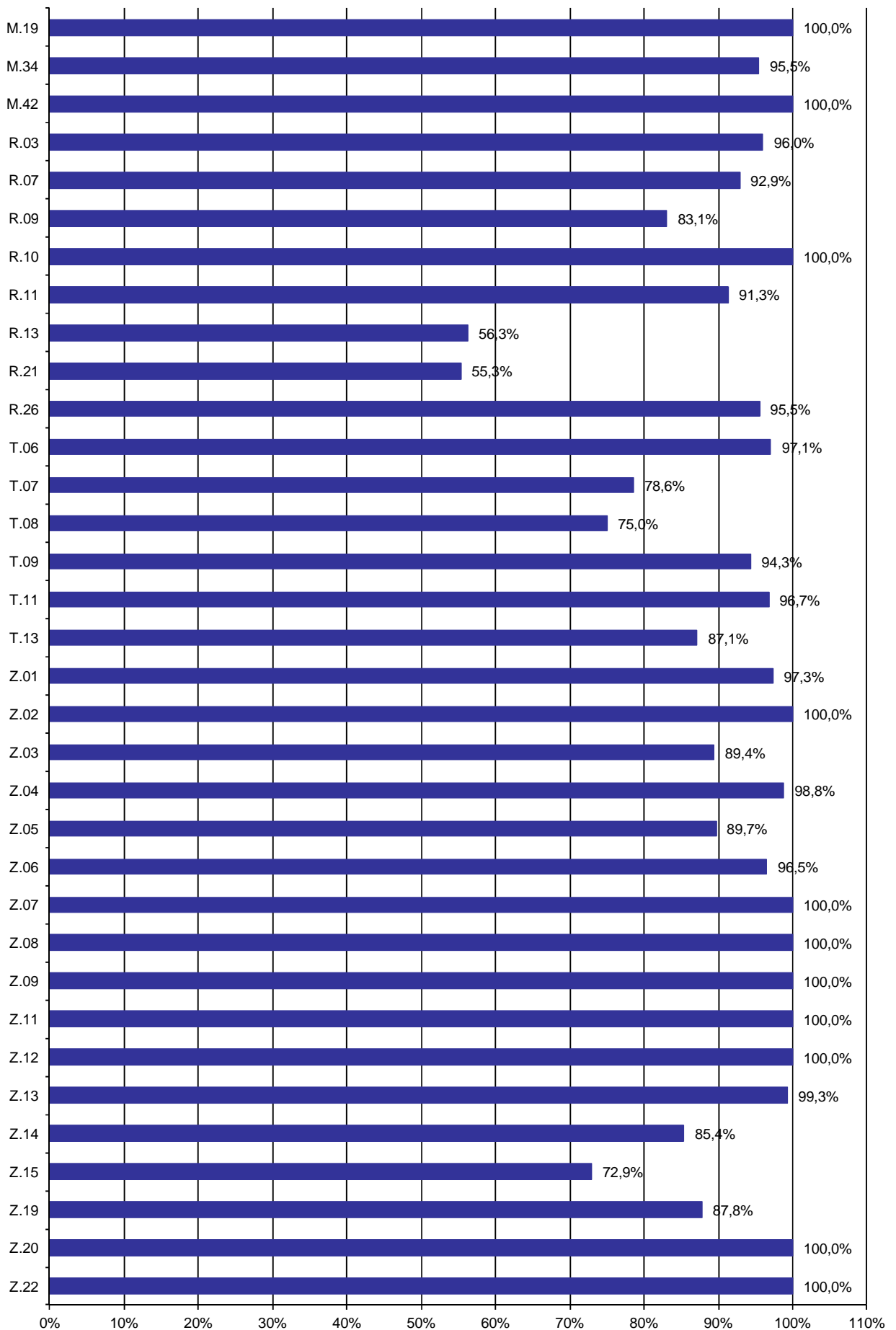
Tabela 4. Wyniki egzaminu w poszczególnych kwalifikacjach

Lp.	Oznaczenie kwalifikacji	Przystąpiło do części pisemnej	Zdało część pisemną		Przystąpiło do części praktycznej	Zdało część praktyczną		Przystąpiło do dwóch części egzaminu	Otrzymało świadectwo kwalifikacyjne (spośród zdających 2 części egzaminu)	
		liczba	liczba	%	liczba	liczba	%	liczba	liczba	%
1.	A.19	2	2	100,00%	2	2	100,00%	2	2	100,00%
2.	A.23	17	17	100,00%	17	11	64,71%	17	11	64,71%
3.	A.26	79	72	91,14%	79	45	56,96%	79	44	55,70%
4.	A.30	164	153	93,29%	164	105	64,02%	164	104	63,41%
5.	A.33	59	56	94,92%	61	41	67,21%	58	39	67,24%
6.	A.34	30	29	96,67%	31	5	16,13%	30	5	16,67%
7.	A.35	342	266	77,78%	341	273	80,06%	341	225	65,98%
8.	A.36	90	77	85,56%	105	43	40,95%	82	33	40,24%
9.	A.54	45	31	68,89%	45	22	48,89%	45	18	40,00%
10.	A.59	16	16	100,00%	16	16	100,00%	16	16	100,00%
11.	A.61	346	340	98,27%	361	169	46,81%	343	162	47,23%
12.	A.62	477	459	96,23%	482	426	88,38%	474	404	85,23%
13.	A.65	112	50	44,64%	113	87	76,99%	110	47	42,73%
14.	A.68	241	171	70,95%	237	120	50,63%	236	106	44,92%
15.	B.02	14	13	92,86%	14	13	92,86%	14	12	85,71%
16.	B.05	62	53	85,48%	57	53	92,98%	57	45	78,95%
17.	B.06	318	216	67,92%	304	295	97,04%	303	208	68,65%
18.	B.07	53	45	84,91%	54	54	100,00%	53	45	84,91%
19.	B.08	83	67	80,72%	84	83	98,81%	83	67	80,72%
20.	B.09	7	3	42,86%	7	7	100,00%	7	3	42,86%
21.	B.18	45	39	86,67%	45	45	100,00%	45	39	86,67%
22.	B.25	10	1	10,00%	10	10	100,00%	10	1	10,00%
23.	B.34	197	187	94,92%	194	175	90,21%	194	170	87,63%
24.	B.35	7	7	100,00%	9	6	66,67%	7	5	71,43%
25.	B.36	13	13	100,00%	12	6	50,00%	12	6	50,00%
26.	E.03	89	79	88,76%	95	83	87,37%	88	74	84,09%
27.	E.07	45	15	33,33%	45	25	55,56%	45	13	28,89%
28.	E.12	775	441	56,90%	767	582	75,88%	756	382	50,53%
29.	E.13	8	7	87,50%	6	6	100,00%	6	6	100,00%
30.	E.14	62	43	69,35%	54	22	40,74%	52	19	36,54%
31.	E.15	29	19	65,52%	30	30	100,00%	29	19	65,52%
32.	M.01	199	115	57,79%	200	200	100,00%	196	114	58,16%
33.	M.08	21	21	100,00%	21	19	90,48%	21	19	90,48%
34.	M.18	156	138	88,46%	158	146	92,41%	153	128	83,66%
35.	M.19	25	25	100,00%	26	26	100,00%	25	25	100,00%
36.	M.34	22	21	95,45%	23	2	8,70%	22	2	9,09%
37.	M.42	15	15	100,00%	15	12	80,00%	15	12	80,00%
38.	R.03	25	24	96,00%	24	23	95,83%	24	23	95,83%
39.	R.07	14	13	92,86%	14	10	71,43%	14	10	71,43%
40.	R.09	59	49	83,05%	59	38	64,41%	59	36	61,02%
41.	R.10	5	5	100,00%	5	1	20,00%	5	1	20,00%
42.	R.11	23	21	91,30%	22	20	90,91%	22	19	86,36%
43.	R.13	48	27	56,25%	48	44	91,67%	48	25	52,08%
44.	R.21	141	78	55,32%	145	68	46,90%	139	46	33,09%
45.	R.26	111	106	95,50%	113	100	88,50%	110	93	84,55%

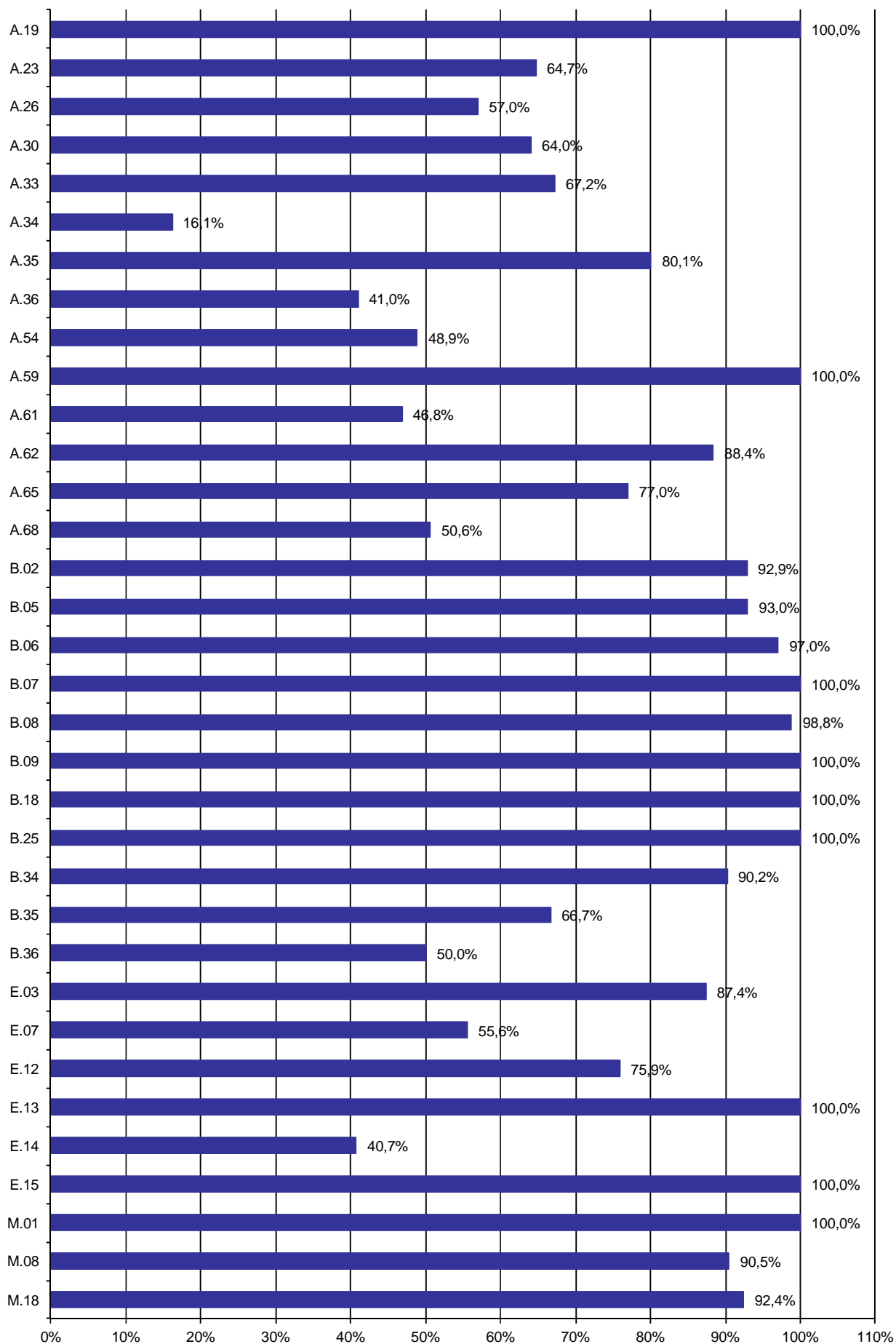
Lp.	Oznaczenie kwalifikacji	Przystąpiło do części pisemnej	Zdało część pisemną		Przystąpiło do części praktycznej	Zdało część praktyczną		Przystąpiło do dwóch części egzaminu	Otrzymało świadectwo kwalifikacyjne (spośród zdających 2 części egzaminu)	
		liczba	liczba	%	liczba	liczba	%	liczba	liczba	%
46.	T.06	34	33	97,06%	34	34	100,00%	34	33	97,06%
47.	T.07	14	11	78,57%	16	5	31,25%	12	4	33,33%
48.	T.08	16	12	75,00%	17	14	82,35%	16	11	68,75%
49.	T.09	53	50	94,34%	53	46	86,79%	53	44	83,02%
50.	T.11	246	238	96,75%	245	125	51,02%	245	125	51,02%
51.	T.13	70	61	87,14%	70	55	78,57%	70	52	74,29%
52.	Z.01	223	217	97,31%	223	207	92,83%	223	204	91,48%
53.	Z.02	10	10	100,00%	10	9	90,00%	10	9	90,00%
54.	Z.03	236	211	89,41%	234	195	83,33%	233	187	80,26%
55.	Z.04	329	325	98,78%	337	323	95,85%	327	312	95,41%
56.	Z.05	58	52	89,66%	61	48	78,69%	55	43	78,18%
57.	Z.06	115	111	96,52%	117	101	86,32%	115	98	85,22%
58.	Z.07	9	9	100,00%	9	8	88,89%	9	8	88,89%
59.	Z.08	7	7	100,00%	7	6	85,71%	6	6	100,00%
60.	Z.09	24	24	100,00%	24	21	87,50%	24	21	87,50%
61.	Z.11	31	31	100,00%	31	30	96,77%	31	30	96,77%
62.	Z.12	128	128	100,00%	128	117	91,41%	128	117	91,41%
63.	Z.13	136	135	99,26%	150	135	90,00%	136	126	92,65%
64.	Z.14	41	35	85,37%	41	41	100,00%	41	35	85,37%
65.	Z.15	170	124	72,94%	171	164	95,91%	169	123	72,78%
66.	Z.19	237	208	87,76%	236	230	97,46%	236	206	87,29%
67.	Z.20	10	10	100,00%	10	10	100,00%	10	10	100,00%
68.	Z.22	8	8	100,00%	8	8	100,00%	8	8	100,00%
<b>Łącznie:</b>		<b>6906</b>	<b>5695</b>	<b>82,46%</b>	<b>6946</b>	<b>5501</b>	<b>79,20%</b>	<b>6802</b>	<b>4695</b>	<b>69,02%</b>

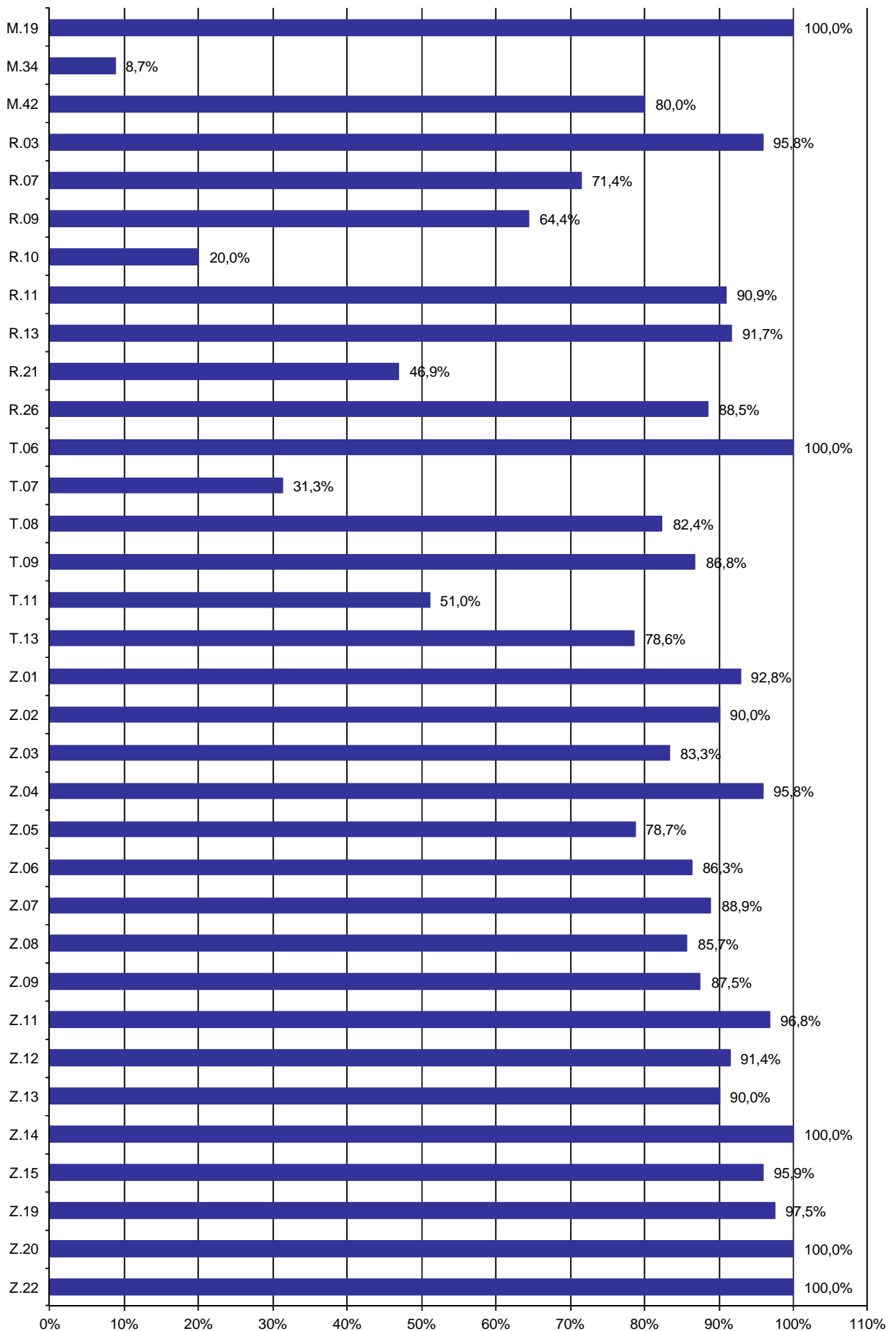




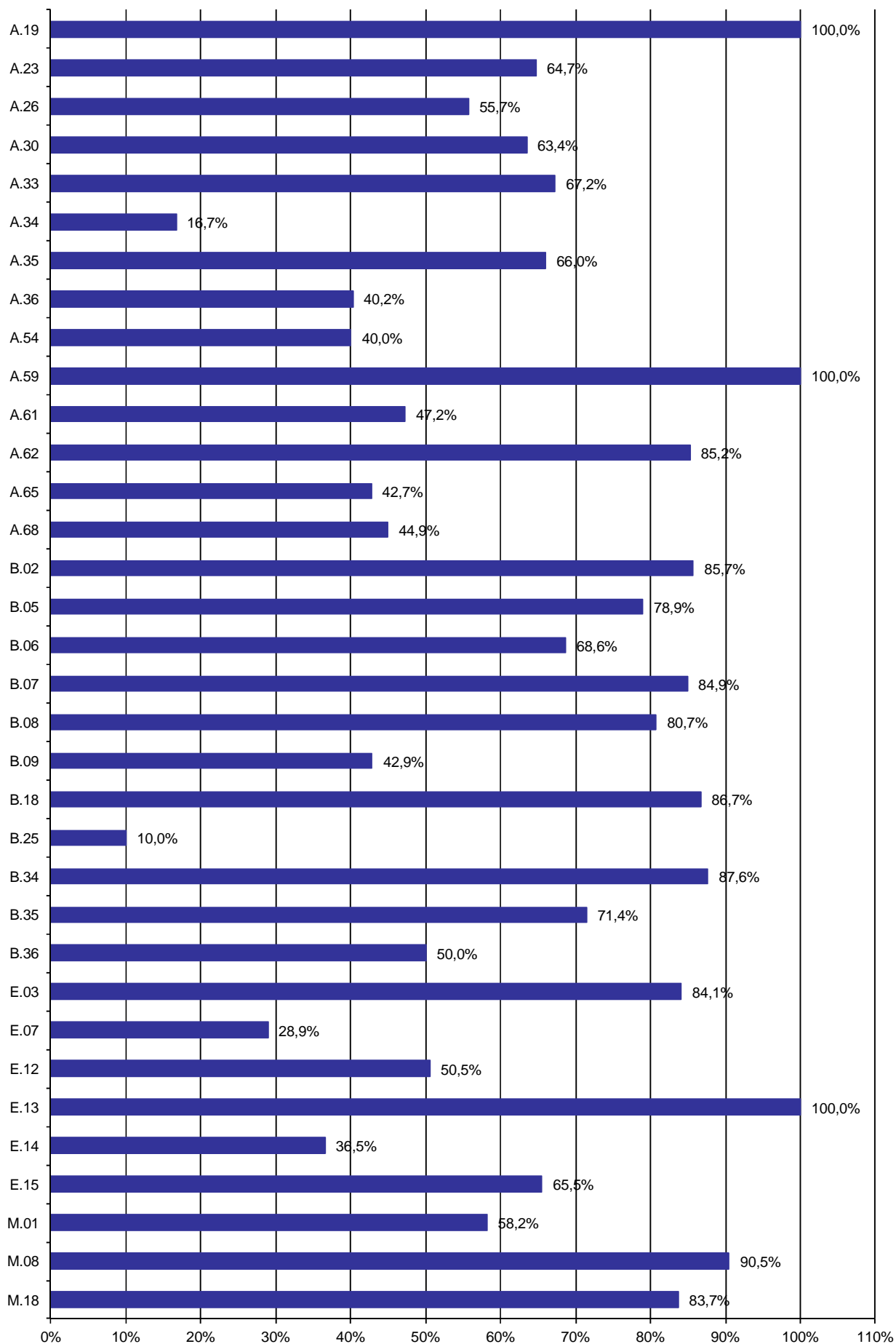


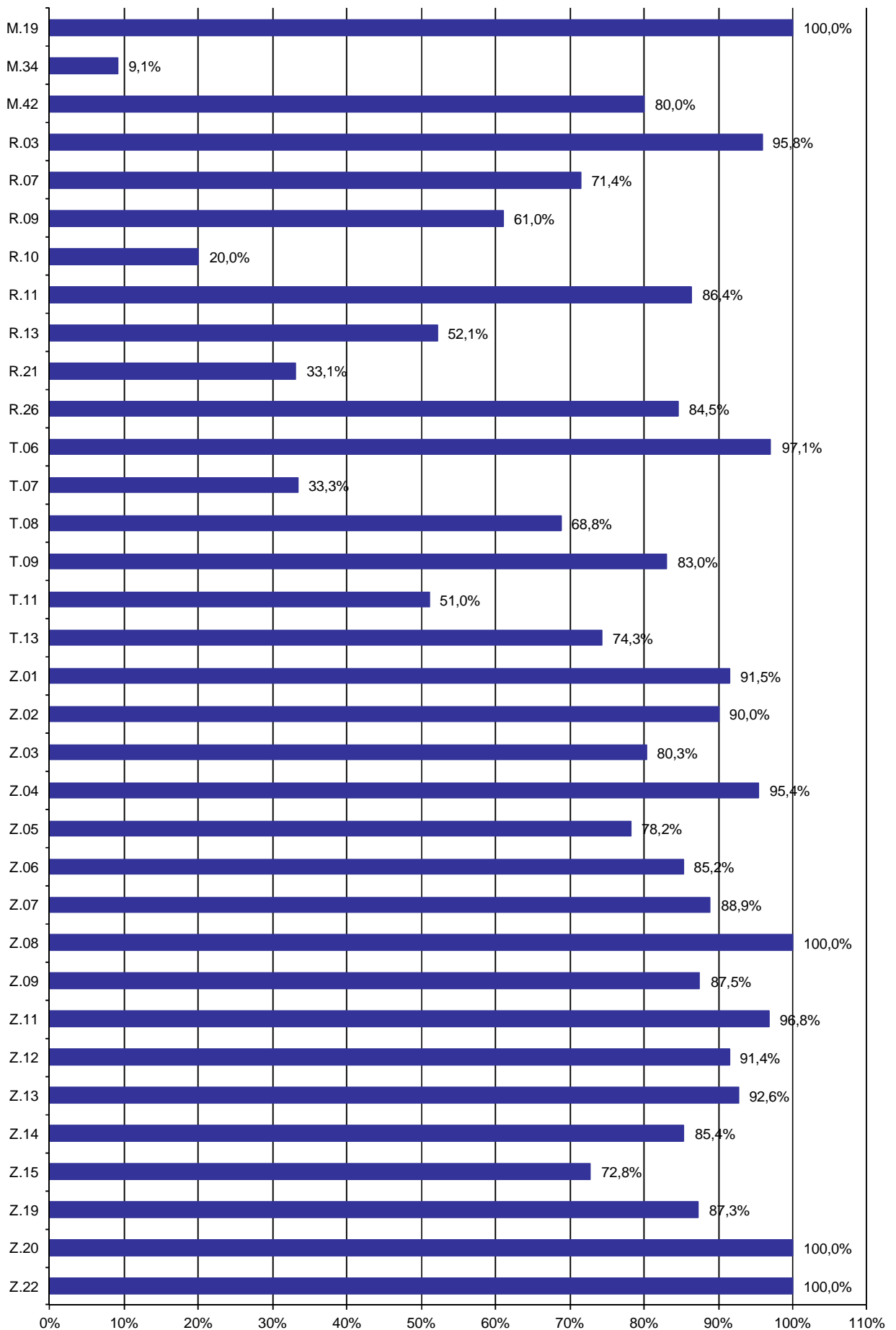
Wykres 1. Procent absolwentów, którzy zdali część pisemną egzaminu w poszczególnych kwalifikacjach





Wykres 2. Procent absolwentów, którzy zdali część praktyczną egzaminu w poszczególnych kwalifikacjach





Wykres 3. Procent absolwentów, którzy zdali część pisemną i praktyczną egzaminu w poszczególnych kwalifikacjach

**Tabela 5. Zdawalność egzaminu z podziałem na eksternów, absolwentów KKZ, uczniów i absolwentów szkół w poszczególnych kwalifikacjach wyrażona w %**

Lp.	Oznaczenie kwalifikacji	Zdawalność ekstern			Zdawalność kursant			Zdawalność uczeń			Zdawalność absolwent		
		Część pisemna	Część prakt.	Cały egzamin	Część pisemna	Część prakt.	Cały egzamin	Część pisemna	Część prakt.	Cały egzamin	Część pisemna	Część prakt.	Cały egzamin
1.	A.19				100,00%	100,00%	100,00%						
2.	A.23				100,00%	64,71%	64,71%						
3.	A.26							91,14%	56,96%	55,70%			
4.	A.30							93,29%	64,02%	63,41%			
5.	A.33							94,92%	67,21%	67,24%			
6.	A.34							96,67%	16,13%	16,67%			
7.	A.35							77,78%	80,06%	65,98%			
8.	A.36							85,56%	40,95%	40,24%			
9.	A.54							68,89%	48,89%	40,00%			
10.	A.59							100,00%	100,00%	100,00%			
11.	A.61							98,27%	46,81%	47,23%			
12.	A.62							96,23%	88,38%	85,23%			
13.	A.65							44,64%	76,99%	42,73%			
14.	A.68							70,95%	50,63%	44,92%			
15.	B.02							92,86%	92,86%	85,71%			
16.	B.05							85,48%	92,98%	78,95%			
17.	B.06							67,92%	97,04%	68,65%			
18.	B.07							84,91%	100,00%	84,91%			
19.	B.08							80,72%	98,81%	80,72%			
20.	B.09							42,86%	100,00%	42,86%			
21.	B.18							86,67%	100,00%	86,67%			
22.	B.25							10,00%	100,00%	10,00%			
23.	B.34							94,92%	90,21%	87,63%			
24.	B.35							100,00%	66,67%	71,43%			
25.	B.36							100,00%	50,00%	50,00%			
26.	E.03							88,76%	87,37%	84,09%			
27.	E.07							33,33%	55,56%	28,89%			
28.	E.12							56,90%	75,88%	50,53%			
29.	E.13							87,50%	100,00%	100,00%			
30.	E.14							69,35%	40,74%	36,54%			
31.	E.15							65,52%	100,00%	65,52%			
32.	M.01							57,79%	100,00%	58,16%			
33.	M.08							100,00%	90,48%	90,48%			
34.	M.18							88,46%	92,41%	83,66%			
35.	M.19				100,00%	100,00%	100,00%						
36.	M.34							95,45%	8,70%	9,09%			
37.	M.42							100,00%	80,00%	80,00%			
38.	R.03	100,00%	0,00%	0,00%	95,83%	100,00%	100,00%						
39.	R.07							92,86%	71,43%	71,43%			
40.	R.09							83,05%	64,41%	61,02%			
41.	R.10							100,00%	20,00%	20,00%			
42.	R.11							91,30%	90,91%	86,36%			
43.	R.13							56,25%	91,67%	52,08%			
44.	R.21							55,32%	46,90%	33,09%			
45.	R.26							95,45%	89,29%	85,32%	100,00%	0,00%	0,00%
46.	T.06							97,06%	100,00%	97,06%			
47.	T.07							78,57%	31,25%	33,33%			
48.	T.08							75,00%	82,35%	68,75%			
49.	T.09							94,34%	86,79%	83,02%			
50.	T.11							96,75%	51,02%	51,02%			
51.	T.13							87,14%	78,57%	74,29%			

Lp.	Oznaczenie kwalifikacji	Zdawalność ekstern			Zdawalność kursant			Zdawalność uczniów			Zdawalność absolwent		
		Część pisemna	Część prakt.	Cały egzamin	Część pisemna	Część prakt.	Cały egzamin	Część pisemna	Część prakt.	Cały egzamin	Część pisemna	Część prakt.	Cały egzamin
52.	Z.01							97,31%	92,83%	91,48%			
53.	Z.02							100,00%	90,00%	90,00%			
54.	Z.03							89,41%	83,33%	80,26%			
55.	Z.04				100,00%	100,00%	100,00%	98,78%	95,77%	95,38%		100,00%	
56.	Z.05							89,66%	78,57%	78,18%		80,00%	
57.	Z.06							96,52%	86,32%	85,22%			
58.	Z.07							100,00%	88,89%	88,89%			
59.	Z.08							100,00%	100,00%	100,00%	100,00%	0,00%	
60.	Z.09							100,00%	87,50%	87,50%			
61.	Z.11							100,00%	96,77%	96,77%			
62.	Z.12							100,00%	91,41%	91,41%			
63.	Z.13	100,00%	100,00%	100,00%				99,25%	92,54%	92,54%	100,00%	66,67%	100,00%
64.	Z.14							85,37%	100,00%	85,37%			
65.	Z.15							72,94%	96,47%	72,78%		0,00%	
66.	Z.19							87,76%	97,46%	87,29%			
67.	Z.20							100,00%	100,00%	100,00%			
68.	Z.22	100,00%	100,00%	100,00%									
<b>Łącznie:</b>		<b>100,00%</b>	<b>90,00%</b>	<b>90,00%</b>	<b>98,57%</b>	<b>91,43%</b>	<b>91,30%</b>	<b>82,27%</b>	<b>79,11%</b>	<b>68,77%</b>	<b>100,00%</b>	<b>66,67%</b>	<b>50,00%</b>

## WYNIKI ZDAJĄCYCH W ROZBICIU NA TYPY DEKLARACJI

Tabela 6. Wyniki egzaminu z kwalifikacji – uczniowie szkół

Lp.	Oznaczenie kwalifikacji	Przystąpiło do części pisemnej	Zdało część pisemną		Przystąpiło do części praktycznej	Zdało część praktyczną		Przystąpiło do dwóch części egzaminu	Otrzymało świadectwo kwalifikacyjne (spośród zdających 2 części egzaminu)	
		liczba	liczba	%	liczba	liczba	%	liczba	liczba	%
1.	A.26	79	72	91,14%	79	45	56,96%	79	44	55,70%
2.	A.30	164	153	93,29%	164	105	64,02%	164	104	63,41%
3.	A.33	59	56	94,92%	61	41	67,21%	58	39	67,24%
4.	A.34	30	29	96,67%	31	5	16,13%	30	5	16,67%
5.	A.35	342	266	77,78%	341	273	80,06%	341	225	65,98%
6.	A.36	90	77	85,56%	105	43	40,95%	82	33	40,24%
7.	A.54	45	31	68,89%	45	22	48,89%	45	18	40,00%
8.	A.59	16	16	100,00%	16	16	100,00%	16	16	100,00%
9.	A.61	346	340	98,27%	361	169	46,81%	343	162	47,23%
10.	A.62	477	459	96,23%	482	426	88,38%	474	404	85,23%
11.	A.65	112	50	44,64%	113	87	76,99%	110	47	42,73%
12.	A.68	241	171	70,95%	237	120	50,63%	236	106	44,92%
13.	B.02	14	13	92,86%	14	13	92,86%	14	12	85,71%
14.	B.05	62	53	85,48%	57	53	92,98%	57	45	78,95%
15.	B.06	318	216	67,92%	304	295	97,04%	303	208	68,65%
16.	B.07	53	45	84,91%	54	54	100,00%	53	45	84,91%
17.	B.08	83	67	80,72%	84	83	98,81%	83	67	80,72%
18.	B.09	7	3	42,86%	7	7	100,00%	7	3	42,86%
19.	B.18	45	39	86,67%	45	45	100,00%	45	39	86,67%
20.	B.25	10	1	10,00%	10	10	100,00%	10	1	10,00%
21.	B.34	197	187	94,92%	194	175	90,21%	194	170	87,63%
22.	B.35	7	7	100,00%	9	6	66,67%	7	5	71,43%
23.	B.36	13	13	100,00%	12	6	50,00%	12	6	50,00%
24.	E.03	89	79	88,76%	95	83	87,37%	88	74	84,09%
25.	E.07	45	15	33,33%	45	25	55,56%	45	13	28,89%
26.	E.12	775	441	56,90%	767	582	75,88%	756	382	50,53%
27.	E.13	8	7	87,50%	6	6	100,00%	6	6	100,00%
28.	E.14	62	43	69,35%	54	22	40,74%	52	19	36,54%
29.	E.15	29	19	65,52%	30	30	100,00%	29	19	65,52%
30.	M.01	199	115	57,79%	200	200	100,00%	196	114	58,16%
31.	M.08	21	21	100,00%	21	19	90,48%	21	19	90,48%
32.	M.18	156	138	88,46%	158	146	92,41%	153	128	83,66%
33.	M.34	22	21	95,45%	23	2	8,70%	22	2	9,09%
34.	M.42	15	15	100,00%	15	12	80,00%	15	12	80,00%
35.	R.07	14	13	92,86%	14	10	71,43%	14	10	71,43%
36.	R.09	59	49	83,05%	59	38	64,41%	59	36	61,02%
37.	R.10	5	5	100,00%	5	1	20,00%	5	1	20,00%
38.	R.11	23	21	91,30%	22	20	90,91%	22	19	86,36%
39.	R.13	48	27	56,25%	48	44	91,67%	48	25	52,08%
40.	R.21	141	78	55,32%	145	68	46,90%	139	46	33,09%
41.	R.26	110	105	95,45%	112	100	89,29%	109	93	85,32%
42.	T.06	34	33	97,06%	34	34	100,00%	34	33	97,06%
43.	T.07	14	11	78,57%	16	5	31,25%	12	4	33,33%
44.	T.08	16	12	75,00%	17	14	82,35%	16	11	68,75%
45.	T.09	53	50	94,34%	53	46	86,79%	53	44	83,02%
46.	T.11	246	238	96,75%	245	125	51,02%	245	125	51,02%
47.	T.13	70	61	87,14%	70	55	78,57%	70	52	74,29%
48.	Z.01	223	217	97,31%	223	207	92,83%	223	204	91,48%
49.	Z.02	10	10	100,00%	10	9	90,00%	10	9	90,00%



Lp.	Oznaczenie kwalifikacji	Przystąpiło do części pisemnej	Zdało część pisemną		Przystąpiło do części praktycznej	Zdało część praktyczną		Przystąpiło do dwóch części egzaminu	Otrzymało świadectwo kwalifikacyjne (spośród zdających 2 części egzaminu)	
		liczba	liczba	%	liczba	liczba	%	liczba	liczba	%
50.	Z.03	236	211	89,41%	234	195	83,33%	233	187	80,26%
51.	Z.04	327	323	98,78%	331	317	95,77%	325	310	95,38%
52.	Z.05	58	52	89,66%	56	44	78,57%	55	43	78,18%
53.	Z.06	115	111	96,52%	117	101	86,32%	115	98	85,22%
54.	Z.07	9	9	100,00%	9	8	88,89%	9	8	88,89%
55.	Z.08	6	6	100,00%	6	6	100,00%	6	6	100,00%
56.	Z.09	24	24	100,00%	24	21	87,50%	24	21	87,50%
57.	Z.11	31	31	100,00%	31	30	96,77%	31	30	96,77%
58.	Z.12	128	128	100,00%	128	117	91,41%	128	117	91,41%
59.	Z.13	134	133	99,25%	134	124	92,54%	134	124	92,54%
60.	Z.14	41	35	85,37%	41	41	100,00%	41	35	85,37%
61.	Z.15	170	124	72,94%	170	164	96,47%	169	123	72,78%
62.	Z.19	237	208	87,76%	236	230	97,46%	236	206	87,29%
63.	Z.20	10	10	100,00%	10	10	100,00%	10	10	100,00%
<b>Łącznie:</b>		<b>6823</b>	<b>5613</b>	<b>82,27%</b>	<b>6839</b>	<b>5410</b>	<b>79,11%</b>	<b>6721</b>	<b>4622</b>	<b>68,77%</b>

Tabela 7. Wyniki egzaminu z kwalifikacji – absolwenci szkół

Lp.	Oznaczenie kwalifikacji	Przystąpiło do części pisemnej	Zdało część pisemną		Przystąpiło do części praktycznej	Zdało część praktyczną		Przystąpiło do dwóch części egzaminu	Otrzymało świadectwo kwalifikacyjne (spośród zdających 2 części egzaminu)	
		liczba	liczba	%	liczba	liczba	%	liczba	liczba	%
1.	R.26	1	1	100,00%	1	0	0,00%	1	0	0,00%
2.	Z.04				4	4	100,00%			
3.	Z.05				5	4	80,00%			
4.	Z.08	1	1	100,00%	1	0	0,00%			
5.	Z.13	1	1	100,00%	15	10	66,67%	1	1	100,00%
6.	Z.15				1	0	0,00%			
<b>Łącznie:</b>		<b>3</b>	<b>3</b>	<b>100,00%</b>	<b>27</b>	<b>18</b>	<b>66,67%</b>	<b>2</b>	<b>1</b>	<b>50,00%</b>

Tabela 8. Wyniki egzaminu z kwalifikacji – absolwenci kwalifikacyjnych kursów zawodowych

Lp.	Oznaczenie kwalifikacji	Przystąpiło do części pisemnej	Zdało część pisemną		Przystąpiło do części praktycznej	Zdało część praktyczną		Przystąpiło do dwóch części egzaminu	Otrzymało świadectwo kwalifikacyjne (spośród zdających 2 części egzaminu)	
		liczba	liczba	%	liczba	liczba	%	liczba	liczba	%
1.	A.19	2	2	100,00%	2	2	100,00%	2	2	100,00%
2.	A.23	17	17	100,00%	17	11	64,71%	17	11	64,71%
3.	M.19	25	25	100,00%	26	26	100,00%	25	25	100,00%
4.	R.03	24	23	95,83%	23	23	100,00%	23	23	100,00%
5.	Z.04	2	2	100,00%	2	2	100,00%	2	2	100,00%
<b>Łącznie:</b>		<b>70</b>	<b>69</b>	<b>98,57%</b>	<b>70</b>	<b>64</b>	<b>91,43%</b>	<b>69</b>	<b>63</b>	<b>91,30%</b>

Tabela 9. Wyniki egzaminu z kwalifikacji – eksterni

Lp.	Oznaczenie kwalifikacji	Przystąpiło do części pisemnej	Zdało część pisemną		Przystąpiło do części praktycznej	Zdało część praktyczną		Przystąpiło do dwóch części egzaminu	Otrzymało świadectwo kwalifikacyjne (spośród zdających 2 części egzaminu)	
		liczba	liczba	%	liczba	liczba	%	liczba	liczba	%
1.	R.03	1	1	100,00%	1	0	0,00%	1	0	0,00%
2.	Z.13	1	1	100,00%	1	1	100,00%	1	1	100,00%
3.	Z.22	8	8	100,00%	8	8	100,00%	8	8	100,00%
<b>Łącznie:</b>		<b>10</b>	<b>10</b>	<b>100,00%</b>	<b>10</b>	<b>9</b>	<b>90,00%</b>	<b>10</b>	<b>9</b>	<b>90,00%</b>

## WYNIKI CZĘŚCI PISEMNEJ W ROZBICIU NA FORMĘ TESTU

Tabela 10. Wyniki uczniów szkół z części pisemnej egzaminu przeprowadzonej z wykorzystaniem arkuszy egzaminacyjnych i komputera

Lp.	Oznaczenie kwalifikacji	Arkusze egzaminacyjne			Komputer		
		Przystąpiło	Zdało	Zdało %	Przystąpiło	Zdało	Zdało %
1.	A.19	2	2	100,00%			
2.	A.23	17	17	100,00%			
3.	A.26	57	56	98,25%	22	16	72,73%
4.	A.30	148	137	92,57%	16	16	100,00%
5.	A.33	59	56	94,92%			
6.	A.34	30	29	96,67%			
7.	A.35	342	266	77,78%			
8.	A.36	90	77	85,56%			
9.	A.54	45	31	68,89%			
10.	A.59	16	16	100,00%			
11.	A.61	346	340	98,27%			
12.	A.62	477	459	96,23%			
13.	A.65	112	50	44,64%			
14.	A.68	241	171	70,95%			
15.	B.02	14	13	92,86%			
16.	B.05	62	53	85,48%			
17.	B.06	318	216	67,92%			
18.	B.07	53	45	84,91%			
19.	B.08	59	48	81,36%	24	19	79,17%
20.	B.09	7	3	42,86%			
21.	B.18	45	39	86,67%			
22.	B.25	10	1	10,00%			
23.	B.34	197	187	94,92%			
24.	B.35	7	7	100,00%			
25.	B.36	13	13	100,00%			
26.	E.03	89	79	88,76%			
27.	E.07	35	10	28,57%	10	5	50,00%
28.	E.12	463	244	52,70%	312	197	63,14%
29.	E.13	8	7	87,50%			
30.	E.14	53	38	71,70%	9	5	55,56%
31.	E.15	15	9	60,00%	14	10	71,43%
32.	M.01	176	108	61,36%	23	7	30,43%
33.	M.08	21	21	100,00%			
34.	M.18	123	108	87,80%	33	30	90,91%
35.	M.19	25	25	100,00%			
36.	M.34	22	21	95,45%			
37.	M.42	15	15	100,00%			
38.	R.03	24	23	95,83%	1	1	100,00%
39.	R.07	14	13	92,86%			
40.	R.09	59	49	83,05%			
41.	R.10	5	5	100,00%			
42.	R.11	23	21	91,30%			
43.	R.13	48	27	56,25%			
44.	R.21	141	78	55,32%			
45.	R.26	111	106	95,50%			
46.	T.06	13	13	100,00%	21	20	95,24%
47.	T.07	14	11	78,57%			
48.	T.08	16	12	75,00%			
49.	T.09	40	37	92,50%	13	13	100,00%

Lp.	Oznaczenie kwalifikacji	Arkusze egzaminacyjne			Komputer		
		Przystąpiło	Zdało	Zdało %	Przystąpiło	Zdało	Zdało %
50.	T.11	237	<b>230</b>	97,05%	9	<b>8</b>	88,89%
51.	T.13	61	<b>53</b>	86,89%	9	<b>8</b>	88,89%
52.	Z.01	223	<b>217</b>	97,31%			
53.	Z.02	10	<b>10</b>	100,00%			
54.	Z.03	236	<b>211</b>	89,41%			
55.	Z.04	329	<b>325</b>	98,78%			
56.	Z.05	58	<b>52</b>	89,66%			
57.	Z.06	115	<b>111</b>	96,52%			
58.	Z.07	9	<b>9</b>	100,00%			
59.	Z.08	7	<b>7</b>	100,00%			
60.	Z.09	24	<b>24</b>	100,00%			
61.	Z.11	31	<b>31</b>	100,00%			
62.	Z.12	128	<b>128</b>	100,00%			
63.	Z.13	134	<b>133</b>	99,25%	2	<b>2</b>	100,00%
64.	Z.14	41	<b>35</b>	85,37%			
65.	Z.15	170	<b>124</b>	72,94%			
66.	Z.19	237	<b>208</b>	87,76%			
67.	Z.20	10	<b>10</b>	100,00%			
68.	Z.22	8	<b>8</b>	100,00%			
<b>Łącznie:</b>		<b>6388</b>	<b>5338</b>	<b>83,56%</b>	<b>518</b>	<b>357</b>	<b>68,92%</b>

# WYNIKI OGÓLNE UCZNIÓW SZKOŁ Z EGZAMINU POTWIERDZAJĄCEGO KWALIFIKACJE W ZAWODZIE

**Tabela 11. Wyniki ogólne egzaminu z kwalifikacji w szkołach (uwzględniono wyniki uczniów przystępujących do obu części egzaminu po raz pierwszy)**

Lp.	Nazwa i adres szkoły	Oznaczenie kwalifikacji	Przystąpiło do obu części egzaminu po raz pierwszy	Zdało część pisemną		Zdało część praktyczną		Otrzymało świadectwo kwalifikacyjne		Średnia zdawalność w województwie
				liczba	liczba	%	liczba	%	liczba	
1.	Technikum 4-letnie, Ustrzyki Dolne, ul. Przemysłowa 16	T.11	16	13	81,3%	5	31,3%	5	31,3%	51,0%
2.	Technikum Nr II, Brzozów, ul. Słoneczna 6	B.34	16	15	93,8%	16	100,0%	15	93,8%	87,6%
3.	Technikum Nr II, Brzozów, ul. Słoneczna 6	R.21	16	8	50,0%	12	75,0%	7	43,8%	33,1%
4.	Zasadnicza Szkoła Zawodowa, Brzozów, ul. Słoneczna 6	B.06	23	18	78,3%	23	100,0%	18	78,3%	68,6%
5.	Europejska Szkoła Nowych Technologii i Turystyki w Dębicy, Dębica, ul. Rynek 21	A.68	4	3	75,0%	4	100,0%	3	75,0%	44,9%
6.	Europejska Szkoła Nowych Technologii i Turystyki w Dębicy, Dębica, ul. Rynek 21	T.07	1	1	100,0%	0	0,0%	0	0,0%	33,3%
7.	Europejska Szkoła Nowych Technologii i Turystyki w Dębicy, Dębica, ul. Rynek 21	T.08	3	2	66,7%	3	100,0%	2	66,7%	68,8%
8.	Technikum, Dębica, ul. Ogrodowa 20	A.26	48	47	97,9%	40	83,3%	39	81,3%	55,7%
9.	Technikum, Dębica, ul. Ogrodowa 20	A.35	53	46	86,8%	49	92,5%	44	83,0%	66,0%
10.	Technikum Nr 1 w Dębicy, Dębica, ul. Rzeszowska 78	A.54	19	10	52,6%	7	36,8%	3	15,8%	40,0%
11.	Technikum Nr 1 w Dębicy, Dębica, ul. Rzeszowska 78	E.03	31	30	96,8%	30	96,8%	29	93,5%	84,1%
12.	Technikum Nr 1 w Dębicy, Dębica, ul. Rzeszowska 78	E.15	14	10	71,4%	14	100,0%	10	71,4%	65,5%
13.	Technikum Nr 1 w Dębicy, Dębica, ul. Rzeszowska 78	M.18	46	44	95,7%	46	100,0%	44	95,7%	83,7%
14.	Zasadnicza Szkoła Zawodowa nr 1 w Dębicy, Dębica, ul. Rzeszowska 78	B.06	18	9	50,0%	9	50,0%	6	33,3%	68,6%
15.	Policealna Szkoła Centrum Kształcenia Europejskiego "Wiedza" w Dębicy, Dębica, ul. Lisa 2	A.61	14	13	92,9%	6	42,9%	6	42,9%	47,2%
16.	Policealna Szkoła Centrum Kształcenia Europejskiego "Wiedza" w Dębicy, Dębica, ul. Lisa 2	A.62	11	9	81,8%	6	54,5%	5	45,5%	85,2%
17.	Policealna Szkoła Centrum Kształcenia Europejskiego "Wiedza" w Dębicy, Dębica, ul. Lisa 2	Z.03	15	10	66,7%	4	26,7%	4	26,7%	80,3%
18.	Technikum Nr 2 Zespołu Szkół Nr 2 im. Eugeniusza Kwiatkowskiego w Dębicy, Dębica, ul. Ignacego Lisa 2	E.12	44	40	90,9%	42	95,5%	39	88,6%	50,5%
19.	Technikum, Brzostek 125	M.01	23	16	69,6%	23	100,0%	16	69,6%	58,2%
20.	Zasadnicza Szkoła Zawodowa, Brzostek 125	M.01	21	6	28,6%	21	100,0%	6	28,6%	58,2%
21.	Technikum nr 6, Jarosław, ul. Św. Ducha 1	B.34	63	59	93,7%	55	87,3%	53	84,1%	87,6%
22.	Policealna Szkoła Centrum Kształcenia Europejskiego "Wiedza", Jarosław, ul. Opolska 4	A.62	13	13	100,0%	9	69,2%	9	69,2%	85,2%
23.	Technikum nr 3 w Jarosławiu, Jarosław, Pl. Mickiewicza 13	A.35	33	26	78,8%	27	81,8%	23	69,7%	66,0%
24.	Policealna Szkoła w Jarosławiu, Jarosław, ul. Grodzka 7	A.61	6	6	100,0%	1	16,7%	1	16,7%	47,2%
25.	Policealna Szkoła w Jarosławiu, Jarosław, ul. Grodzka 7	A.62	15	12	80,0%	14	93,3%	12	80,0%	85,2%
26.	Policealna Szkoła w Jarosławiu, Jarosław, ul. Grodzka 7	A.68	19	12	63,2%	10	52,6%	9	47,4%	44,9%
27.	Policealna Szkoła w Jarosławiu, Jarosław, ul. Grodzka 7	R.26	35	32	91,4%	35	100,0%	32	91,4%	84,5%

Lp.	Nazwa i adres szkoły	Oznaczenie kwalifikacji	Przystąpiło do obu części egzaminu po raz pierwszy	Zdało część pisemną		Zdało część praktyczną		Otrzymało świadectwo kwalifikacyjne		Srednia zdawalność w województwie
			liczba	liczba	%	liczba	%	liczba	%	%
28.	Policealna Szkoła w Jarosławiu, Jarosław, ul. Grodzka 7	Z.04	35	34	97,1%	28	80,0%	28	80,0%	95,4%
29.	Policealna Szkoła w Jarosławiu, Jarosław, ul. Grodzka 7	Z.06	9	8	88,9%	6	66,7%	6	66,7%	85,2%
30.	Technikum Nr 5, Jarosław, ul. 3 Maja 10	E.12	37	22	59,5%	36	97,3%	22	59,5%	50,5%
31.	Technikum Nr 4, Jarosław, ul. Poniatowskiego 23	B.08	14	12	85,7%	14	100,0%	12	85,7%	80,7%
32.	Zasadnicza Szkoła Zawodowa Nr 1, Jarosław, ul. Poniatowskiego 23	B.06	25	16	64,0%	25	100,0%	16	64,0%	68,6%
33.	Zasadnicza Szkoła Zawodowa Nr 1, Jarosław, ul. Poniatowskiego 23	B.08	13	9	69,2%	13	100,0%	9	69,2%	80,7%
34.	Policealna Szkoła Edukacji Innowacyjnej w Jarosławiu, Jarosław, ul. Kraszewskiego 39	A.68	7	4	57,1%	4	57,1%	2	28,6%	44,9%
35.	Policealna Szkoła Edukacji Innowacyjnej w Jarosławiu, Jarosław, ul. Kraszewskiego 39	Z.13	9	8	88,9%	7	77,8%	7	77,8%	92,6%
36.	Technikum Nr 7, Jarosław, ul. Poniatowskiego 63A	R.21	16	6	37,5%	3	18,8%	2	12,5%	33,1%
37.	Zasadnicza Szkoła Zawodowa, Radymno, ul. Złota Góra 13	M.01	22	7	31,8%	22	100,0%	7	31,8%	58,2%
38.	Technikum, Radymno, ul. Złota Góra 13	M.01	16	8	50,0%	16	100,0%	8	50,0%	58,2%
39.	Technikum Nr 3 w Jaśle, Jasło, ul. Szkolna 23	A.59	16	16	100,0%	16	100,0%	16	100,0%	100,0%
40.	Technikum Nr 3 w Jaśle, Jasło, ul. Szkolna 23	E.03	17	13	76,5%	11	64,7%	10	58,8%	84,1%
41.	Technikum Nr 3 w Jaśle, Jasło, ul. Szkolna 23	E.15	15	9	60,0%	15	100,0%	9	60,0%	65,5%
42.	Medyczna Szkoła Policealna im. prof. Rudolfa Weigla w Jaśle, Jasło, ul. Tadeusza Sroczyńskiego 2	A.61	26	26	100,0%	20	76,9%	20	76,9%	47,2%
43.	Medyczna Szkoła Policealna im. prof. Rudolfa Weigla w Jaśle, Jasło, ul. Tadeusza Sroczyńskiego 2	A.62	10	10	100,0%	10	100,0%	10	100,0%	85,2%
44.	Medyczna Szkoła Policealna im. prof. Rudolfa Weigla w Jaśle, Jasło, ul. Tadeusza Sroczyńskiego 2	Z.01	19	19	100,0%	19	100,0%	19	100,0%	91,5%
45.	Medyczna Szkoła Policealna im. prof. Rudolfa Weigla w Jaśle, Jasło, ul. Tadeusza Sroczyńskiego 2	Z.04	21	19	90,5%	21	100,0%	19	90,5%	95,4%
46.	Medyczna Szkoła Policealna im. prof. Rudolfa Weigla w Jaśle, Jasło, ul. Tadeusza Sroczyńskiego 2	Z.12	26	26	100,0%	26	100,0%	26	100,0%	91,4%
47.	Medyczna Szkoła Policealna im. prof. Rudolfa Weigla w Jaśle, Jasło, ul. Tadeusza Sroczyńskiego 2	Z.15	18	18	100,0%	18	100,0%	18	100,0%	72,8%
48.	Medyczna Szkoła Policealna im. prof. Rudolfa Weigla w Jaśle, Jasło, ul. Tadeusza Sroczyńskiego 2	Z.19	18	16	88,9%	18	100,0%	16	88,9%	87,3%
49.	Zasadnicza Szkoła Zawodowa Nr 5, Jasło, ul. Szkolna 21A	B.06	66	44	66,7%	66	100,0%	44	66,7%	68,6%
50.	Zasadnicza Szkoła Zawodowa Nr 5, Jasło, ul. Szkolna 21A	B.07	53	45	84,9%	53	100,0%	45	84,9%	84,9%
51.	Technikum nr 4, Jasło, ul. Sokoła 6	A.35	64	54	84,4%	53	82,8%	46	71,9%	66,0%
52.	Technikum nr 4, Jasło, ul. Sokoła 6	T.13	9	9	100,0%	8	88,9%	8	88,9%	74,3%
53.	Policealne Studium Zawodowe "Wszechnica", Jasło, ul. Szkolna 23	A.68	3	1	33,3%	2	66,7%	1	33,3%	44,9%
54.	Policealne Studium Zawodowe "Wszechnica", Jasło, ul. Szkolna 23	Z.03	5	5	100,0%	3	60,0%	3	60,0%	80,3%
55.	Policealne Studium Zawodowe "Wszechnica", Jasło, ul. Szkolna 23	Z.05	3	3	100,0%	3	100,0%	3	100,0%	78,2%
56.	Policealna Szkoła Centrum Nauki i Biznesu "Żak" w Jaśle, Jasło, ul. Karmelicka 3	A.36	5	4	80,0%	4	80,0%	3	60,0%	40,2%

Lp.	Nazwa i adres szkoły	Oznaczenie kwalifikacji	Przystąpiło do obu części egzaminu po raz pierwszy	Zdało część pisemną		Zdało część praktyczną		Otrzymało świadectwo kwalifikacyjne		Srednia zdawalność w województwie
			liczba	liczba	%	liczba	%	liczba	%	%
57.	Policealna Szkoła Centrum Nauki i Biznesu "Żak" w Jaśle, Jasło, ul. Karmelicka 3	A.61	7	7	100,0%	5	71,4%	5	71,4%	47,2%
58.	Policealna Szkoła Centrum Nauki i Biznesu "Żak" w Jaśle, Jasło, ul. Karmelicka 3	A.62	17	16	94,1%	17	100,0%	16	94,1%	85,2%
59.	Policealna Szkoła Centrum Nauki i Biznesu "Żak" w Jaśle, Jasło, ul. Karmelicka 3	A.65	9	2	22,2%	9	100,0%	2	22,2%	42,7%
60.	Policealna Szkoła Centrum Nauki i Biznesu "Żak" w Jaśle, Jasło, ul. Karmelicka 3	A.68	17	14	82,4%	11	64,7%	11	64,7%	44,9%
61.	Policealna Szkoła Centrum Nauki i Biznesu "Żak" w Jaśle, Jasło, ul. Karmelicka 3	Z.06	19	19	100,0%	16	84,2%	16	84,2%	85,2%
62.	Niepubliczna Szkoła Policealna w Jaśle, Jasło, ul. Czackiego 2	Z.14	14	13	92,9%	14	100,0%	13	92,9%	85,4%
63.	Niepubliczna Szkoła Policealna w Jaśle, Jasło, ul. Czackiego 2	Z.15	7	7	100,0%	7	100,0%	7	100,0%	72,8%
64.	Technikum nr 1 w Jaśle, Jasło, ul. Staszica 30	E.12	26	22	84,6%	22	84,6%	18	69,2%	50,5%
65.	Technikum Stowarzyszenia Absolwentów Szkół Rolniczych w Trzcinicy, Trzcinica 79	E.12	8	3	37,5%	8	100,0%	3	37,5%	50,5%
66.	Zasadnicza Szkoła Zawodowa, Kolbuszowa, ul. Bytnara 2	B.05	12	12	100,0%	9	75,0%	9	75,0%	78,9%
67.	Technikum w Iwoniczu, Iwonicz, ul. Zadwórze 15	M.01	9	9	100,0%	9	100,0%	9	100,0%	58,2%
68.	Technikum w Iwoniczu, Iwonicz, ul. Zadwórze 15	M.18	18	16	88,9%	18	100,0%	16	88,9%	83,7%
69.	Zasadnicza Szkoła Zawodowa, Iwonicz, ul. Zadwórze 15	M.01	10	4	40,0%	10	100,0%	4	40,0%	58,2%
70.	Zasadnicza Szkoła Zawodowa nr 2 w Iwoniczu, Iwonicz, ul. Zadwórze 5	B.05	2	2	100,0%	2	100,0%	2	100,0%	78,9%
71.	Zasadnicza Szkoła Zawodowa nr 2 w Iwoniczu, Iwonicz, ul. Zadwórze 5	B.06	1	0	0,0%	1	100,0%	0	0,0%	68,6%
72.	Technikum, Leżajsk, ul. Mickiewicza 67	E.03	30	30	100,0%	30	100,0%	30	100,0%	84,1%
73.	Technikum, Leżajsk, ul. Mickiewicza 67	E.12	35	18	51,4%	22	62,9%	15	42,9%	50,5%
74.	Technikum, Leżajsk, ul. Mickiewicza 67	M.01	29	24	82,8%	29	100,0%	24	82,8%	58,2%
75.	Technikum Nr 2, Leżajsk, ul. M. C. Skłodowskiej 6	A.30	19	18	94,7%	11	57,9%	11	57,9%	63,4%
76.	Niepubliczne Policealne Zaoczne Studium Służb Społecznych, Leżajsk, ul. M. C. Skłodowskiej 8	A.36	13	10	76,9%	7	53,8%	6	46,2%	40,2%
77.	Niepubliczne Policealne Zaoczne Studium Służb Społecznych, Leżajsk, ul. M. C. Skłodowskiej 8	Z.04	24	24	100,0%	24	100,0%	24	100,0%	95,4%
78.	Technikum, Lubaczów, ul. Kościuszki 161	A.30	23	21	91,3%	17	73,9%	17	73,9%	63,4%
79.	Technikum, Lubaczów, ul. Kościuszki 161	A.35	19	17	89,5%	14	73,7%	13	68,4%	66,0%
80.	Technikum, Lubaczów, ul. Kościuszki 161	B.34	14	13	92,9%	9	64,3%	9	64,3%	87,6%
81.	Technikum, Lubaczów, ul. Kościuszki 161	E.12	21	8	38,1%	16	76,2%	7	33,3%	50,5%
82.	Technikum, Oleszyce, ul. Zielona 1	T.13	9	8	88,9%	7	77,8%	7	77,8%	74,3%
83.	Medyczna Szkoła Policealna w Łańcut, ul. Grunwaldzka 11	A.61	13	13	100,0%	7	53,8%	7	53,8%	47,2%
84.	Medyczna Szkoła Policealna w Łańcut, ul. Grunwaldzka 11	A.62	10	10	100,0%	9	90,0%	9	90,0%	85,2%
85.	Medyczna Szkoła Policealna w Łańcut, ul. Grunwaldzka 11	Z.01	17	15	88,2%	12	70,6%	11	64,7%	91,5%
86.	Medyczna Szkoła Policealna w Łańcut, ul. Grunwaldzka 11	Z.02	10	10	100,0%	9	90,0%	9	90,0%	90,0%
87.	Medyczna Szkoła Policealna w Łańcut, ul. Grunwaldzka 11	Z.04	25	25	100,0%	25	100,0%	25	100,0%	95,4%
88.	Medyczna Szkoła Policealna w Łańcut, ul. Grunwaldzka 11	Z.12	18	18	100,0%	18	100,0%	18	100,0%	91,4%
89.	Technikum nr 2, Łańcut, ul. Farna 10	A.35	20	16	80,0%	10	50,0%	10	50,0%	66,0%



Lp.	Nazwa i adres szkoły	Oznaczenie kwalifikacji	Przystąpiło do obu części egzaminu po raz pierwszy	Zdało część pisemną		Zdało część praktyczną		Otrzymało świadectwo kwalifikacyjne		Srednia zdawalność w województwie
			liczba	liczba	%	liczba	%	liczba	%	%
90.	Technikum Nr 3 im. Jana Ingłota w Zespole Szkół Technicznych w Łańcucie, Łańcut, ul. Armii Krajowej 51a	B.34	18	17	94,4%	18	100,0%	17	94,4%	87,6%
91.	Technikum Nr 1 w Zespole Szkół Nr 2 im. Jana Kochanowskiego, Łańcut, ul. Podzwierzyniec 41	E.12	18	7	38,9%	16	88,9%	7	38,9%	50,5%
92.	Technikum, Wysoka 49	T.09	9	7	77,8%	8	88,9%	7	77,8%	83,0%
93.	Technikum, Wysoka 49	T.11	13	13	100,0%	12	92,3%	12	92,3%	51,0%
94.	Mielecka Szkoła Biznesu Policealne Studium Zawodowe dla Dorosłych, Mielec, ul. Biernackiego 6	A.62	13	12	92,3%	13	100,0%	12	92,3%	85,2%
95.	Mielecka Szkoła Biznesu Policealne Studium Zawodowe dla Dorosłych, Mielec, ul. Biernackiego 6	A.68	20	12	60,0%	7	35,0%	7	35,0%	44,9%
96.	Mielecka Szkoła Biznesu Policealne Studium Zawodowe dla Dorosłych, Mielec, ul. Biernackiego 6	E.12	16	3	18,8%	12	75,0%	3	18,8%	50,5%
97.	Mielecka Szkoła Biznesu Policealne Studium Zawodowe dla Dorosłych, Mielec, ul. Biernackiego 6	Z.13	29	29	100,0%	28	96,6%	28	96,6%	92,6%
98.	Szkoła Policealna nr 1 dla Dorosłych, Mielec, ul. Warszawska 1	A.68	7	7	100,0%	6	85,7%	6	85,7%	44,9%
99.	Medyczna Szkoła Policealna, Mielec, ul. Kościuszki 7	A.62	12	11	91,7%	12	100,0%	11	91,7%	85,2%
100.	Medyczna Szkoła Policealna, Mielec, ul. Kościuszki 7	Z.01	13	13	100,0%	9	69,2%	9	69,2%	91,5%
101.	Medyczna Szkoła Policealna, Mielec, ul. Kościuszki 7	Z.04	19	19	100,0%	19	100,0%	19	100,0%	95,4%
102.	Medyczna Szkoła Policealna, Mielec, ul. Kościuszki 7	Z.19	28	27	96,4%	28	100,0%	27	96,4%	87,3%
103.	Zasadnicza Szkoła Zawodowa Specjalna Nr 2, Mielec, ul. Królowej Jadwigi 1	B.06	4	4	100,0%	4	100,0%	4	100,0%	68,6%
104.	Technikum Elektryczne, Nisko, ul. Sandomierska 1	E.07	16	7	43,8%	10	62,5%	6	37,5%	28,9%
105.	Technikum Elektroniczne, Nisko, ul. Sandomierska 1	E.03	10	6	60,0%	5	50,0%	5	50,0%	84,1%
106.	Technikum Informatyczne, Nisko, ul. Sandomierska 1	E.12	37	21	56,8%	21	56,8%	14	37,8%	50,5%
107.	Zasadnicza Szkoła Zawodowa, Nisko, ul. Sandomierska 1	E.07	19	3	15,8%	10	52,6%	2	10,5%	28,9%
108.	Technikum, Rudnik nad Sanem, ul. Marszałka Józefa Piłsudskiego 28	M.18	17	11	64,7%	13	76,5%	8	47,1%	83,7%
109.	Technikum, Przeworsk, ul. Ignacego Krasickiego 9	E.07	10	5	50,0%	5	50,0%	5	50,0%	28,9%
110.	Technikum, Przeworsk, ul. Ignacego Krasickiego 9	E.12	20	9	45,0%	18	90,0%	9	45,0%	50,5%
111.	Technikum Hotelarstwa, Kańczuga, ul. M. Konopnickiej 6	T.11	24	24	100,0%	17	70,8%	17	70,8%	51,0%
112.	Zasadnicza Szkoła Zawodowa, Ropczyce, ul. Wyszyńskiego 14	B.09	7	3	42,9%	7	100,0%	3	42,9%	42,9%
113.	Technikum, Ropczyce, ul. Mickiewicza 13	B.34	15	14	93,3%	11	73,3%	10	66,7%	87,6%
114.	Technikum, Ropczyce, ul. Mickiewicza 13	E.12	34	18	52,9%	34	100,0%	18	52,9%	50,5%
115.	Technikum, Ropczyce, ul. Mickiewicza 13	M.01	35	29	82,9%	35	100,0%	29	82,9%	58,2%
116.	Technikum, Ropczyce, ul. Mickiewicza 13	R.21	12	10	83,3%	1	8,3%	1	8,3%	33,1%
117.	Zasadnicza Szkoła Zawodowa, Ropczyce, ul. Mickiewicza 13	M.01	31	11	35,5%	31	100,0%	11	35,5%	58,2%
118.	Technikum, Ropczyce, ul. Mickiewicza 14	A.35	14	12	85,7%	8	57,1%	7	50,0%	66,0%
119.	Technikum, Ropczyce, ul. Mickiewicza 14	T.11	30	28	93,3%	3	10,0%	3	10,0%	51,0%
120.	Szkoła Policealna, Ropczyce, ul. Marii Konopnickiej 2	E.14	4	4	100,0%	0	0,0%	0	0,0%	36,5%

Lp.	Nazwa i adres szkoły	Oznaczenie kwalifikacji	Przystąpiło do obu części egzaminu po raz pierwszy			Zdało część pisemną		Zdało część praktyczną		Otrzymało świadectwo kwalifikacyjne		Średnia zdawalność w województwie
			liczba	liczba	%	liczba	%	liczba	%	%		
121.	Szkoła Policealna, Ropczyce, ul. Marii Konopnickiej 2	Z.04	8	8	100,0%	7	87,5%	7	87,5%	7	87,5%	95,4%
122.	Szkoła Policealna, Ropczyce, ul. Marii Konopnickiej 2	Z.13	13	13	100,0%	13	100,0%	13	100,0%	13	100,0%	92,6%
123.	Szkoła Policealna Nr 1, Sędziszów Małopolski, ul. Wyspiańskiego 2	A.61	5	5	100,0%	1	20,0%	1	20,0%	1	20,0%	47,2%
124.	Technikum Nr 1, Sędziszów Małopolski, ul. Wyspiańskiego 2	E.12	18	18	100,0%	17	94,4%	17	94,4%	17	94,4%	50,5%
125.	Technikum w Dynowie, Dynów, ul. Polna 3	A.30	28	26	92,9%	11	39,3%	11	39,3%	11	39,3%	63,4%
126.	Technikum w Dynowie, Dynów, ul. Polna 3	E.12	39	20	51,3%	37	94,9%	19	48,7%	19	48,7%	50,5%
127.	Technikum w Dynowie, Dynów, ul. Polna 3	M.18	24	21	87,5%	24	100,0%	21	87,5%	21	87,5%	83,7%
128.	Technikum w Trzcianie, Trzciana 191	R.09	34	26	76,5%	15	44,1%	13	38,2%	13	38,2%	61,0%
129.	Technikum Nr 3, Sanok, ul. Stróżowska 16	E.12	70	39	55,7%	63	90,0%	39	55,7%	39	55,7%	50,5%
130.	Technikum nr 5, Sanok, ul. Jagiellońska 22	A.26	9	9	100,0%	3	33,3%	3	33,3%	3	33,3%	55,7%
131.	Podkarpacka Szkoła Przedsiębiorczości, Sanok, ul. Mickiewicza 29	A.65	6	2	33,3%	4	66,7%	2	33,3%	2	33,3%	42,7%
132.	Podkarpacka Szkoła Przedsiębiorczości, Sanok, ul. Mickiewicza 29	A.68	8	5	62,5%	3	37,5%	3	37,5%	3	37,5%	44,9%
133.	Podkarpacka Szkoła Przedsiębiorczości, Sanok, ul. Mickiewicza 29	E.12	5	2	40,0%	5	100,0%	2	40,0%	2	40,0%	50,5%
134.	Podkarpacka Szkoła Przedsiębiorczości, Sanok, ul. Mickiewicza 29	E.14	7	4	57,1%	2	28,6%	2	28,6%	2	28,6%	36,5%
135.	Podkarpacka Szkoła Przedsiębiorczości, Sanok, ul. Mickiewicza 29	Z.03	7	5	71,4%	4	57,1%	4	57,1%	4	57,1%	80,3%
136.	Technikum nr 1, Sanok, ul. Jana III Sobieskiego 23	A.30	28	28	100,0%	25	89,3%	25	89,3%	25	89,3%	63,4%
137.	Technikum nr 1, Sanok, ul. Jana III Sobieskiego 23	A.35	26	23	88,5%	18	69,2%	15	57,7%	15	57,7%	66,0%
138.	Technikum nr 1, Sanok, ul. Jana III Sobieskiego 23	T.11	27	27	100,0%	25	92,6%	25	92,6%	25	92,6%	51,0%
139.	Niepubliczna Szkoła Policealna w Sanoku, Sanok, ul. Mickiewicza 11	A.61	10	9	90,0%	7	70,0%	7	70,0%	7	70,0%	47,2%
140.	Niepubliczna Szkoła Policealna w Sanoku, Sanok, ul. Mickiewicza 11	A.62	10	10	100,0%	10	100,0%	10	100,0%	10	100,0%	85,2%
141.	Technikum Nr 4 w Sanoku, Sanok, ul. Sadowa 21	B.34	11	11	100,0%	11	100,0%	11	100,0%	11	100,0%	87,6%
142.	Zasadnicza Szkoła Zawodowa Nr 4 w Sanoku, Sanok, ul. Sadowa 21	B.06	26	19	73,1%	26	100,0%	19	73,1%	19	73,1%	68,6%
143.	Medyczna Szkoła Policealna im. Anny Jenke w Sanoku, Sanok, ul. Konarskiego 3	A.61	15	15	100,0%	8	53,3%	8	53,3%	8	53,3%	47,2%
144.	Medyczna Szkoła Policealna im. Anny Jenke w Sanoku, Sanok, ul. Konarskiego 3	A.62	17	17	100,0%	17	100,0%	17	100,0%	17	100,0%	85,2%
145.	Medyczna Szkoła Policealna im. Anny Jenke w Sanoku, Sanok, ul. Konarskiego 3	Z.01	20	20	100,0%	19	95,0%	19	95,0%	19	95,0%	91,5%
146.	Medyczna Szkoła Policealna im. Anny Jenke w Sanoku, Sanok, ul. Konarskiego 3	Z.04	12	12	100,0%	12	100,0%	12	100,0%	12	100,0%	95,4%
147.	Medyczna Szkoła Policealna im. Anny Jenke w Sanoku, Sanok, ul. Konarskiego 3	Z.05	11	11	100,0%	11	100,0%	11	100,0%	11	100,0%	78,2%
148.	Medyczna Szkoła Policealna im. Anny Jenke w Sanoku, Sanok, ul. Konarskiego 3	Z.06	8	8	100,0%	7	87,5%	7	87,5%	7	87,5%	85,2%
149.	Medyczna Szkoła Policealna im. Anny Jenke w Sanoku, Sanok, ul. Konarskiego 3	Z.07	9	9	100,0%	8	88,9%	8	88,9%	8	88,9%	88,9%
150.	Medyczna Szkoła Policealna im. Anny Jenke w Sanoku, Sanok, ul. Konarskiego 3	Z.08	6	6	100,0%	6	100,0%	6	100,0%	6	100,0%	100,0%
151.	Medyczna Szkoła Policealna im. Anny Jenke w Sanoku, Sanok, ul. Konarskiego 3	Z.09	16	16	100,0%	13	81,3%	13	81,3%	13	81,3%	87,5%
152.	Medyczna Szkoła Policealna im. Anny Jenke w Sanoku, Sanok, ul. Konarskiego 3	Z.11	5	5	100,0%	5	100,0%	5	100,0%	5	100,0%	96,8%
153.	Medyczna Szkoła Policealna im. Anny Jenke w Sanoku, Sanok, ul. Konarskiego 3	Z.12	12	12	100,0%	10	83,3%	10	83,3%	10	83,3%	91,4%



Lp.	Nazwa i adres szkoły	Oznaczenie kwalifikacji	Przystąpiło do obu części egzaminu po raz pierwszy	Zdało część pisemną		Zdało część praktyczną		Otrzymało świadectwo kwalifikacyjne		Srednia zdawalność w województwie
			liczba	liczba	%	liczba	%	liczba	%	%
154.	Medyczna Szkoła Policealna im. Anny Jenke w Sanoku, Sanok, ul. Konarskiego 3	Z.19	16	16	100,0%	15	93,8%	15	93,8%	87,3%
155.	Technikum w Nowosielcach, Nowosielce 206	R.09	7	6	85,7%	6	85,7%	6	85,7%	61,0%
156.	Technikum w Nowosielcach, Nowosielce 206	R.21	8	5	62,5%	4	50,0%	4	50,0%	33,1%
157.	Szkoła Policealna w Nowosielcach, Nowosielce 206	R.11	12	11	91,7%	12	100,0%	11	91,7%	86,4%
158.	Technikum, Stalowa Wola, ul. Polna 15	T.06	21	20	95,2%	21	100,0%	20	95,2%	97,1%
159.	Technikum, Stalowa Wola, ul. Polna 15	T.09	8	8	100,0%	8	100,0%	8	100,0%	83,0%
160.	Technikum, Stalowa Wola, ul. Polna 15	T.11	8	8	100,0%	7	87,5%	7	87,5%	51,0%
161.	Technikum, Stalowa Wola, ul. Polna 15	T.13	9	8	88,9%	7	77,8%	7	77,8%	74,3%
162.	Medyczna Szkoła Policealna im. Hanny Chrzanowskiej, Stalowa Wola, ul. Stanisława Staszica 5	A.61	18	18	100,0%	14	77,8%	14	77,8%	47,2%
163.	Medyczna Szkoła Policealna im. Hanny Chrzanowskiej, Stalowa Wola, ul. Stanisława Staszica 5	A.62	25	24	96,0%	25	100,0%	24	96,0%	85,2%
164.	Medyczna Szkoła Policealna im. Hanny Chrzanowskiej, Stalowa Wola, ul. Stanisława Staszica 5	Z.01	18	18	100,0%	18	100,0%	18	100,0%	91,5%
165.	Medyczna Szkoła Policealna im. Hanny Chrzanowskiej, Stalowa Wola, ul. Stanisława Staszica 5	Z.04	26	26	100,0%	26	100,0%	26	100,0%	95,4%
166.	Medyczna Szkoła Policealna im. Hanny Chrzanowskiej, Stalowa Wola, ul. Stanisława Staszica 5	Z.12	21	21	100,0%	19	90,5%	19	90,5%	91,4%
167.	Szkoła Policealna, Stalowa Wola, ul. Hutnicza 12	A.36	9	8	88,9%	9	100,0%	8	88,9%	40,2%
168.	Szkoła Policealna, Stalowa Wola, ul. Hutnicza 12	A.61	17	16	94,1%	7	41,2%	7	41,2%	47,2%
169.	Szkoła Policealna, Stalowa Wola, ul. Hutnicza 12	A.62	10	10	100,0%	9	90,0%	9	90,0%	85,2%
170.	Szkoła Policealna, Stalowa Wola, ul. Hutnicza 12	A.65	17	4	23,5%	9	52,9%	4	23,5%	42,7%
171.	Szkoła Policealna, Stalowa Wola, ul. Hutnicza 12	R.26	9	9	100,0%	9	100,0%	9	100,0%	84,5%
172.	Policealne Studium Farmaceutyczne "Omega" w Stalowej Woli, Stalowa Wola, ul. Staszica 5	Z.19	14	10	71,4%	14	100,0%	10	71,4%	87,3%
173.	Policealna Szkoła Ochrony Zdrowia "Promed-Omega" w Stalowej Woli, Stalowa Wola, ul. Staszica 5	Z.15	17	8	47,1%	16	94,1%	8	47,1%	72,8%
174.	Policealna Szkoła w Stalowej Woli, Stalowa Wola, ul. Okulickiego 51	A.68	10	5	50,0%	7	70,0%	4	40,0%	44,9%
175.	Policealna Szkoła w Stalowej Woli, Stalowa Wola, ul. Okulickiego 51	E.14	3	3	100,0%	0	0,0%	0	0,0%	36,5%
176.	Policealna Szkoła w Stalowej Woli, Stalowa Wola, ul. Okulickiego 51	Z.06	12	12	100,0%	9	75,0%	9	75,0%	85,2%
177.	Policealna Szkoła w Stalowej Woli, Stalowa Wola, ul. Okulickiego 51	Z.13	14	14	100,0%	13	92,9%	13	92,9%	92,6%
178.	Medyczna Szkoła Policealna w Stalowej Woli, Stalowa Wola, ul. Gen. Okulickiego 51	Z.04	20	19	95,0%	17	85,0%	17	85,0%	95,4%
179.	Technikum, Stalowa Wola, ul. 1 Sierpnia 26	A.30	16	16	100,0%	14	87,5%	14	87,5%	63,4%
180.	Technikum, Stalowa Wola, ul. 1 Sierpnia 26	B.08	13	13	100,0%	13	100,0%	13	100,0%	80,7%
181.	Zasadnicza Szkoła Zawodowa, Stalowa Wola, ul. 1 Sierpnia 26	B.06	44	35	79,5%	44	100,0%	35	79,5%	68,6%
182.	Zasadnicza Szkoła Zawodowa, Stalowa Wola, ul. 1 Sierpnia 26	B.08	11	6	54,5%	10	90,9%	6	54,5%	80,7%
183.	Technikum 4-letnie, Czudec, ul. Parkowa 7	T.11	10	10	100,0%	6	60,0%	6	60,0%	51,0%
184.	Technikum Leśne, Lesko, ul. Jana Pawła II 1	R.13	48	27	56,3%	44	91,7%	25	52,1%	52,1%

Lp.	Nazwa i adres szkoły	Oznaczenie kwalifikacji	Przystąpiło do obu części egzaminu po raz pierwszy	Zdało część pisemną		Zdało część praktyczną		Otrzymało świadectwo kwalifikacyjne		Srednia zdawalność w województwie
			liczba	liczba	%	liczba	%	liczba	%	%
185.	Technikum w Lesku, Lesko, Al. Jana Pawła II 18A	A.35	12	7	58,3%	5	41,7%	4	33,3%	66,0%
186.	Technikum w Lesku, Lesko, Al. Jana Pawła II 18A	E.12	20	1	5,0%	4	20,0%	1	5,0%	50,5%
187.	Technikum w Lesku, Lesko, Al. Jana Pawła II 18A	R.21	8	1	12,5%	6	75,0%	1	12,5%	33,1%
188.	Technikum w Lesku, Lesko, Al. Jana Pawła II 18A	T.06	13	13	100,0%	13	100,0%	13	100,0%	97,1%
189.	Technikum w Lesku, Lesko, Al. Jana Pawła II 18A	T.11	10	10	100,0%	8	80,0%	8	80,0%	51,0%
190.	Zasadnicza Szkoła Zawodowa w Lesku, Lesko, Al. Jana Pawła II 18A	B.05	23	22	95,7%	22	95,7%	21	91,3%	78,9%
191.	Zasadnicza Szkoła Zawodowa w Lesku, Lesko, Al. Jana Pawła II 18A	B.06	15	9	60,0%	15	100,0%	9	60,0%	68,6%
192.	Technikum Nr 6 w Krośnie im. Jana Sas-Zubrzyckiego, Krosno, ul. Ks. Piotra Skargi 3	B.02	14	13	92,9%	13	92,9%	12	85,7%	85,7%
193.	Technikum Nr 6 w Krośnie im. Jana Sas-Zubrzyckiego, Krosno, ul. Ks. Piotra Skargi 3	B.18	45	39	86,7%	45	100,0%	39	86,7%	86,7%
194.	Technikum Nr 6 w Krośnie im. Jana Sas-Zubrzyckiego, Krosno, ul. Ks. Piotra Skargi 3	B.25	10	1	10,0%	10	100,0%	1	10,0%	10,0%
195.	Technikum Nr 6 w Krośnie im. Jana Sas-Zubrzyckiego, Krosno, ul. Ks. Piotra Skargi 3	R.21	14	9	64,3%	11	78,6%	8	57,1%	33,1%
196.	Zasadnicza Szkoła Zawodowa Nr 6 w Krośnie im. Jana Sas-Zubrzyckiego, Krosno, ul. Ks. Piotra Skargi 3	B.05	20	13	65,0%	20	100,0%	13	65,0%	78,9%
197.	Zasadnicza Szkoła Zawodowa Nr 6 w Krośnie im. Jana Sas-Zubrzyckiego, Krosno, ul. Ks. Piotra Skargi 3	B.06	29	21	72,4%	29	100,0%	21	72,4%	68,6%
198.	Niepubliczna Szkoła Policealna nr 1 w Krośnie, Krosno, ul. Rzeszowska 10	A.61	7	7	100,0%	6	85,7%	6	85,7%	47,2%
199.	Technikum Nr 5, Krosno, ul. Rzeszowska 10	E.12	45	43	95,6%	44	97,8%	42	93,3%	50,5%
200.	Policealne Studium Farmaceutyczne w Krośnie, Krosno, ul. Rzeszowska 10	Z.19	10	10	100,0%	10	100,0%	10	100,0%	87,3%
201.	Technikum nr 4 im. Ignacego Łukasiewicza, Krosno, ul. Bohaterów Westerplatte 20	A.30	27	24	88,9%	15	55,6%	14	51,9%	63,4%
202.	Szkoła Policealna Naftowo-Gazownicza Nr 2, Krosno, ul. Bohaterów Westerplatte 20	M.08	21	21	100,0%	19	90,5%	19	90,5%	90,5%
203.	Technikum Nr 7, Krosno, ul. Czajkowskiego 49	A.54	26	21	80,8%	15	57,7%	15	57,7%	40,0%
204.	Szkoła Policealna dla Dorosłych Nr 1, Krosno, ul. Czajkowskiego 49	A.61	46	44	95,7%	14	30,4%	14	30,4%	47,2%
205.	Szkoła Policealna dla Dorosłych Nr 1, Krosno, ul. Czajkowskiego 49	A.62	34	33	97,1%	33	97,1%	33	97,1%	85,2%
206.	Szkoła Policealna dla Dorosłych Nr 1, Krosno, ul. Czajkowskiego 49	A.65	13	12	92,3%	12	92,3%	12	92,3%	42,7%
207.	Szkoła Policealna dla Dorosłych Nr 1, Krosno, ul. Czajkowskiego 49	A.68	16	14	87,5%	12	75,0%	11	68,8%	44,9%
208.	Szkoła Policealna dla Dorosłych Nr 1, Krosno, ul. Czajkowskiego 49	E.12	9	4	44,4%	6	66,7%	4	44,4%	50,5%
209.	Szkoła Policealna dla Dorosłych Nr 1, Krosno, ul. Czajkowskiego 49	E.14	8	4	50,0%	5	62,5%	2	25,0%	36,5%
210.	Szkoła Policealna dla Dorosłych Nr 1, Krosno, ul. Czajkowskiego 49	M.34	22	21	95,5%	2	9,1%	2	9,1%	9,1%
211.	Szkoła Policealna dla Dorosłych Nr 1, Krosno, ul. Czajkowskiego 49	Z.03	9	6	66,7%	5	55,6%	5	55,6%	80,3%
212.	Szkoła Policealna dla Dorosłych Nr 1, Krosno, ul. Czajkowskiego 49	Z.05	13	11	84,6%	7	53,8%	7	53,8%	78,2%
213.	Szkoła Policealna dla Dorosłych Nr 1, Krosno, ul. Czajkowskiego 49	Z.13	10	10	100,0%	10	100,0%	10	100,0%	92,6%
214.	Technikum nr 1 im. Jana Szczepanika, Krosno, ul. Podkarpacka 16	A.35	37	26	70,3%	35	94,6%	26	70,3%	66,0%

Lp.	Nazwa i adres szkoły	Oznaczenie kwalifikacji	Przystąpiło do obu części egzaminu po raz pierwszy	Zdało część pisemną		Zdało część praktyczną		Otrzymało świadectwo kwalifikacyjne		Srednia zdawalność w województwie
			liczba	liczba	%	liczba	%	liczba	%	%
215.	Technikum nr 1 im. Jana Szczepanika, Krosno, ul. Podkarpacka 16	T.13	18	14	77,8%	15	83,3%	13	72,2%	74,3%
216.	Prywatne Policealne Studium Zawodowe, Przemysł, ul. Piotra Skargi 7/1	Z.15	12	7	58,3%	12	100,0%	7	58,3%	72,8%
217.	Medyczna Szkoła Policealna im. Jadwigi Iżyckiej w Przemyslu, Przemysł, ul. Słowackiego 85	Z.01	20	20	100,0%	20	100,0%	20	100,0%	91,5%
218.	Medyczna Szkoła Policealna im. Jadwigi Iżyckiej w Przemyslu, Przemysł, ul. Słowackiego 85	Z.04	21	21	100,0%	20	95,2%	20	95,2%	95,4%
219.	Medyczna Szkoła Policealna im. Jadwigi Iżyckiej w Przemyslu, Przemysł, ul. Słowackiego 85	Z.06	15	15	100,0%	15	100,0%	15	100,0%	85,2%
220.	Medyczna Szkoła Policealna im. Jadwigi Iżyckiej w Przemyslu, Przemysł, ul. Słowackiego 85	Z.12	20	20	100,0%	13	65,0%	13	65,0%	91,4%
221.	Medyczna Szkoła Policealna im. Jadwigi Iżyckiej w Przemyslu, Przemysł, ul. Słowackiego 85	Z.19	21	17	81,0%	20	95,2%	17	81,0%	87,3%
222.	Technikum Nr 2, Przemysł, ul. Dworskiego 25	A.35	57	33	57,9%	48	84,2%	31	54,4%	66,0%
223.	Technikum Nr 2, Przemysł, ul. Dworskiego 25	R.21	34	12	35,3%	9	26,5%	5	14,7%	33,1%
224.	Policealna Szkoła Usług Kosmetycznych, Przemysł, ul. Piotra Skargi 7	A.62	10	9	90,0%	10	100,0%	9	90,0%	85,2%
225.	Szkoła Policealna Specjalna Nr 4 dla Niesłyszących i Słabosłyszących, Przemysł, ul. Stefana Czarnieckiego 27	T.07	3	0	0,0%	0	0,0%	0	0,0%	33,3%
226.	Elitarne Studium Służb Ochrony "Delta", Przemysł, ul. Juliusza Słowackiego 85	Z.03	22	17	77,3%	17	77,3%	13	59,1%	80,3%
227.	College Komputerowe - Szkoła Policealna, Przemysł, ul. Słowackiego 85	E.13	4	4	100,0%	4	100,0%	4	100,0%	100,0%
228.	College Komputerowe - Szkoła Policealna, Przemysł, ul. Słowackiego 85	E.14	5	5	100,0%	5	100,0%	5	100,0%	36,5%
229.	College Komputerowe - Szkoła Policealna, Przemysł, ul. Słowackiego 85	Z.06	9	8	88,9%	9	100,0%	8	88,9%	85,2%
230.	Zasadnicza Szkoła Zawodowa Nr 6, Przemysł, ul. Dworskiego 99	B.08	15	11	73,3%	15	100,0%	11	73,3%	80,7%
231.	Policealna Szkoła Detektywów i Pracowników Ochrony w Przemyslu, Przemysł, ul. Glazera 44	Z.03	97	97	100,0%	97	100,0%	97	100,0%	80,3%
232.	Szkoła Policealna nr 1 dla Dorosłych, Przemysł, ul. Bilana 2	E.12	7	4	57,1%	1	14,3%	1	14,3%	50,5%
233.	Szkoła Policealna nr 1 dla Dorosłych, Przemysł, ul. Bilana 2	E.14	1	0	0,0%	0	0,0%	0	0,0%	36,5%
234.	Szkoła Policealna Nr 6 dla Dorosłych, Przemysł, ul. Dworskiego 25	A.36	6	4	66,7%	3	50,0%	3	50,0%	40,2%
235.	Szkoła Policealna Nr 6 dla Dorosłych, Przemysł, ul. Dworskiego 25	A.65	11	2	18,2%	11	100,0%	2	18,2%	42,7%
236.	Technikum Nr 8 im. Ks. Abp. Ignacego Tokarczuka, Przemysł, ul. Dworskiego 100	E.12	23	14	60,9%	14	60,9%	9	39,1%	50,5%
237.	Szkoła Policealna Nr 3 w Ośrodku Szkolno-Wychowawczym Nr 3 im. Kazimierza Wielkiego, Przemysł, ul. Kapitulna 4	A.68	11	10	90,9%	2	18,2%	2	18,2%	44,9%
238.	Technikum nr IV, Przemysł, ul. Kilińskiego 10	B.34	32	32	100,0%	32	100,0%	32	100,0%	87,6%
239.	Technikum Nr 2, Rzeszów, ul. Rejtana 3	A.30	13	11	84,6%	7	53,8%	7	53,8%	63,4%
240.	Medyczna Szkoła Policealna w Rzeszowie, Rzeszów, ul. Warzywna 1	A.61	32	32	100,0%	18	56,3%	18	56,3%	47,2%
241.	Medyczna Szkoła Policealna w Rzeszowie, Rzeszów, ul. Warzywna 1	A.62	30	30	100,0%	30	100,0%	30	100,0%	85,2%

Lp.	Nazwa i adres szkoły	Oznaczenie kwalifikacji	Przystąpiło do obu części egzaminu po raz pierwszy			Zdało część pisemną		Zdało część praktyczną		Otrzymało świadectwo kwalifikacyjne		Średnia zdawalność w województwie
			liczba	liczba	%	liczba	%	liczba	%	liczba	%	
242.	Medyczna Szkoła Policealna w Rzeszowie, Rzeszów, ul. Warzywna 1	Z.01	36	35	97,2%	35	97,2%	35	97,2%	35	97,2%	91,5%
243.	Medyczna Szkoła Policealna w Rzeszowie, Rzeszów, ul. Warzywna 1	Z.04	30	30	100,0%	30	100,0%	30	100,0%	30	100,0%	95,4%
244.	Medyczna Szkoła Policealna w Rzeszowie, Rzeszów, ul. Warzywna 1	Z.11	26	26	100,0%	25	96,2%	25	96,2%	25	96,2%	96,8%
245.	Medyczna Szkoła Policealna w Rzeszowie, Rzeszów, ul. Warzywna 1	Z.12	31	31	100,0%	31	100,0%	31	100,0%	31	100,0%	91,4%
246.	Medyczna Szkoła Policealna w Rzeszowie, Rzeszów, ul. Warzywna 1	Z.15	30	25	83,3%	29	96,7%	25	83,3%	25	83,3%	72,8%
247.	Medyczna Szkoła Policealna w Rzeszowie, Rzeszów, ul. Warzywna 1	Z.19	30	30	100,0%	30	100,0%	30	100,0%	30	100,0%	87,3%
248.	Policealne Studium Zakładu Doskonalenia Zawodowego w Rzeszowie, Rzeszów, ul. Piłsudskiego 2	A.61	20	20	100,0%	3	15,0%	3	15,0%	3	15,0%	47,2%
249.	Policealne Studium Zakładu Doskonalenia Zawodowego w Rzeszowie, Rzeszów, ul. Piłsudskiego 2	A.62	10	10	100,0%	5	50,0%	5	50,0%	5	50,0%	85,2%
250.	Policealne Studium Zakładu Doskonalenia Zawodowego w Rzeszowie, Rzeszów, ul. Piłsudskiego 2	Z.01	35	35	100,0%	32	91,4%	32	91,4%	32	91,4%	91,5%
251.	Niepubliczna Szkoła Biznesu w Rzeszowie, Rzeszów, ul. Spytka Ligęzy 12	Z.14	27	22	81,5%	27	100,0%	22	81,5%	22	81,5%	85,4%
252.	Niepubliczna Szkoła Biznesu w Rzeszowie, Rzeszów, ul. Spytka Ligęzy 12	Z.15	20	15	75,0%	19	95,0%	15	75,0%	15	75,0%	72,8%
253.	Policealna Szkoła TEB Edukacja w Rzeszowie, Rzeszów, ul. Żeromskiego 10	A.36	12	12	100,0%	6	50,0%	6	50,0%	6	50,0%	40,2%
254.	Policealna Szkoła TEB Edukacja w Rzeszowie, Rzeszów, ul. Żeromskiego 10	A.61	23	23	100,0%	14	60,9%	14	60,9%	14	60,9%	47,2%
255.	Policealna Szkoła TEB Edukacja w Rzeszowie, Rzeszów, ul. Żeromskiego 10	A.62	26	26	100,0%	26	100,0%	26	100,0%	26	100,0%	85,2%
256.	Policealna Szkoła TEB Edukacja w Rzeszowie, Rzeszów, ul. Żeromskiego 10	A.65	6	5	83,3%	5	83,3%	5	83,3%	5	83,3%	42,7%
257.	Policealna Szkoła TEB Edukacja w Rzeszowie, Rzeszów, ul. Żeromskiego 10	A.68	7	6	85,7%	6	85,7%	5	71,4%	5	71,4%	44,9%
258.	Studium Zdrowia i Urody w Rzeszowie, Rzeszów, ul. Żeromskiego 10	Z.01	11	11	100,0%	11	100,0%	11	100,0%	11	100,0%	91,5%
259.	Studium Zdrowia i Urody w Rzeszowie, Rzeszów, ul. Żeromskiego 10	Z.04	32	32	100,0%	31	96,9%	31	96,9%	31	96,9%	95,4%
260.	Studium Zdrowia i Urody w Rzeszowie, Rzeszów, ul. Żeromskiego 10	Z.15	16	12	75,0%	16	100,0%	12	75,0%	12	75,0%	72,8%
261.	Policealna Szkoła Detektywów i Pracowników Ochrony, Rzeszów, ul. Grottera 22	Z.03	23	21	91,3%	23	100,0%	21	91,3%	21	91,3%	80,3%
262.	Policealne Studium Zawodowe "Akademii Zdrowia" w Rzeszowie, Rzeszów, ul. Jagiellońska 5	A.61	29	29	100,0%	6	20,7%	6	20,7%	6	20,7%	47,2%
263.	Policealne Studium Zawodowe "Akademii Zdrowia" w Rzeszowie, Rzeszów, ul. Jagiellońska 5	A.62	31	30	96,8%	31	100,0%	30	96,8%	30	96,8%	85,2%
264.	Policealne Studium Zawodowe "Akademii Zdrowia" w Rzeszowie, Rzeszów, ul. Jagiellońska 5	A.68	10	9	90,0%	4	40,0%	4	40,0%	4	40,0%	44,9%
265.	Policealne Studium Zawodowe "Akademii Zdrowia" w Rzeszowie, Rzeszów, ul. Jagiellońska 5	E.12	3	1	33,3%	0	0,0%	0	0,0%	0	0,0%	50,5%
266.	Policealne Studium Zawodowe "Akademii Zdrowia" w Rzeszowie, Rzeszów, ul. Jagiellońska 5	R.09	18	17	94,4%	17	94,4%	17	94,4%	17	94,4%	61,0%
267.	Policealne Studium Zawodowe "Akademii Zdrowia" w Rzeszowie, Rzeszów, ul. Jagiellońska 5	R.10	5	5	100,0%	1	20,0%	1	20,0%	1	20,0%	20,0%

Lp.	Nazwa i adres szkoły	Oznaczenie kwalifikacji	Przystąpiło do obu części egzaminu po raz pierwszy	Zdało część pisemną		Zdało część praktyczną		Otrzymało świadectwo kwalifikacyjne		Srednia zdawalność w województwie
			liczba	liczba	%	liczba	%	liczba	%	%
268.	Policealne Studium Zawodowe "Akademii Zdrowia" w Rzeszowie, Rzeszów, ul. Jagiellońska 5	R.11	10	10	100,0%	8	80,0%	8	80,0%	86,4%
269.	Policealne Studium Zawodowe "Akademii Zdrowia" w Rzeszowie, Rzeszów, ul. Jagiellońska 5	Z.01	20	19	95,0%	19	95,0%	18	90,0%	91,5%
270.	Policealne Studium Zawodowe "Akademii Zdrowia" w Rzeszowie, Rzeszów, ul. Jagiellońska 5	Z.04	10	10	100,0%	10	100,0%	10	100,0%	95,4%
271.	Policealna Szkoła Centrum Nauki i Biznesu "Żak" w Rzeszowie, Rzeszów, ul. Sobieskiego 2d/1	A.33	57	55	96,5%	39	68,4%	39	68,4%	67,2%
272.	Policealna Szkoła Centrum Nauki i Biznesu "Żak" w Rzeszowie, Rzeszów, ul. Sobieskiego 2d/1	A.34	30	29	96,7%	5	16,7%	5	16,7%	16,7%
273.	Policealna Szkoła Centrum Nauki i Biznesu "Żak" w Rzeszowie, Rzeszów, ul. Sobieskiego 2d/1	A.36	19	17	89,5%	5	26,3%	5	26,3%	40,2%
274.	Policealna Szkoła Centrum Nauki i Biznesu "Żak" w Rzeszowie, Rzeszów, ul. Sobieskiego 2d/1	A.62	9	9	100,0%	8	88,9%	8	88,9%	85,2%
275.	Policealna Szkoła Centrum Nauki i Biznesu "Żak" w Rzeszowie, Rzeszów, ul. Sobieskiego 2d/1	A.65	30	13	43,3%	24	80,0%	10	33,3%	42,7%
276.	Policealna Szkoła Centrum Nauki i Biznesu "Żak" w Rzeszowie, Rzeszów, ul. Sobieskiego 2d/1	A.68	35	22	62,9%	11	31,4%	8	22,9%	44,9%
277.	Policealna Szkoła Centrum Nauki i Biznesu "Żak" w Rzeszowie, Rzeszów, ul. Sobieskiego 2d/1	B.35	7	7	100,0%	5	71,4%	5	71,4%	71,4%
278.	Policealna Szkoła Centrum Nauki i Biznesu "Żak" w Rzeszowie, Rzeszów, ul. Sobieskiego 2d/1	B.36	12	12	100,0%	6	50,0%	6	50,0%	50,0%
279.	Policealna Szkoła Centrum Nauki i Biznesu "Żak" w Rzeszowie, Rzeszów, ul. Sobieskiego 2d/1	E.12	17	9	52,9%	0	0,0%	0	0,0%	50,5%
280.	Policealna Szkoła Centrum Nauki i Biznesu "Żak" w Rzeszowie, Rzeszów, ul. Sobieskiego 2d/1	E.13	2	2	100,0%	2	100,0%	2	100,0%	100,0%
281.	Policealna Szkoła Centrum Nauki i Biznesu "Żak" w Rzeszowie, Rzeszów, ul. Sobieskiego 2d/1	E.14	9	8	88,9%	3	33,3%	3	33,3%	36,5%
282.	Policealna Szkoła Centrum Nauki i Biznesu "Żak" w Rzeszowie, Rzeszów, ul. Sobieskiego 2d/1	R.26	48	47	97,9%	37	77,1%	36	75,0%	84,5%
283.	Policealna Szkoła Centrum Nauki i Biznesu "Żak" w Rzeszowie, Rzeszów, ul. Sobieskiego 2d/1	T.07	8	8	100,0%	4	50,0%	4	50,0%	33,3%
284.	Policealna Szkoła Centrum Nauki i Biznesu "Żak" w Rzeszowie, Rzeszów, ul. Sobieskiego 2d/1	T.08	10	8	80,0%	9	90,0%	7	70,0%	68,8%
285.	Policealna Szkoła Centrum Nauki i Biznesu "Żak" w Rzeszowie, Rzeszów, ul. Sobieskiego 2d/1	Z.05	28	25	89,3%	23	82,1%	22	78,6%	78,2%
286.	Policealna Szkoła Centrum Nauki i Biznesu "Żak" w Rzeszowie, Rzeszów, ul. Sobieskiego 2d/1	Z.06	17	16	94,1%	16	94,1%	16	94,1%	85,2%
287.	Policealna Szkoła Centrum Nauki i Biznesu "Żak" w Rzeszowie, Rzeszów, ul. Sobieskiego 2d/1	Z.13	35	35	100,0%	34	97,1%	34	97,1%	92,6%
288.	Policealne Studium Zawodowe "Oświata" w Rzeszowie, Rzeszów, ul. Piłsudskiego 31	A.62	7	7	100,0%	3	42,9%	3	42,9%	85,2%



Lp.	Nazwa i adres szkoły	Oznaczenie kwalifikacji	Przystąpiło do obu części egzaminu po raz pierwszy	Zdało część pisemną		Zdało część praktyczną		Otrzymało świadectwo kwalifikacyjne		Srednia zdawalność w województwie
			liczba	liczba	%	liczba	%	liczba	%	%
289.	Technikum Zakładu Doskonalenia Zawodowego w Rzeszowie, Rzeszów, ul. Piłsudskiego 2	E.12	20	5	25,0%	11	55,0%	4	20,0%	50,5%
290.	Zasadnicza Szkoła Zawodowa Zakładu Doskonalenia Zawodowego w Rzeszowie, Rzeszów, ul. Piłsudskiego 2	B.06	41	29	70,7%	41	100,0%	29	70,7%	68,6%
291.	Policealne Studium Farmaceutyczne OMEGA w Rzeszowie, Rzeszów, ul. Warszawska 20	Z.19	23	20	87,0%	20	87,0%	19	82,6%	87,3%
292.	Technikum Nr 12, Rzeszów, ul. Sucharskiego 4	B.34	25	24	96,0%	23	92,0%	23	92,0%	87,6%
293.	Zasadnicza Szkoła Zawodowa Nr 11, Rzeszów, ul. Sucharskiego 4	B.06	11	7	63,6%	11	100,0%	7	63,6%	68,6%
294.	Zasadnicza Szkoła Zawodowa Nr 11, Rzeszów, ul. Sucharskiego 4	B.08	9	9	100,0%	9	100,0%	9	100,0%	80,7%
295.	Szkoła Policealna dla Dorosłych, Rzeszów, ul. Sucharskiego 4	A.68	8	5	62,5%	3	37,5%	3	37,5%	44,9%
296.	Technikum nr 10, Rzeszów, ul. Warszawska 20	A.26	22	16	72,7%	2	9,1%	2	9,1%	55,7%
297.	Technikum nr 10, Rzeszów, ul. Warszawska 20	T.09	5	5	100,0%	5	100,0%	5	100,0%	83,0%
298.	Szkoła Policealna Wizażu i Stylizacji, Rzeszów, ul. Konfederatów Barskich 42	A.61	16	16	100,0%	15	93,8%	15	93,8%	47,2%
299.	Szkoła Policealna Wizażu i Stylizacji, Rzeszów, ul. Konfederatów Barskich 42	A.62	8	8	100,0%	8	100,0%	8	100,0%	85,2%
300.	Technikum Nr 4 w Zespole Szkół Gospodarczych im. Mikołaja Spytka Ligęzy, Rzeszów, ul. Spytka Ligęzy 12	T.09	31	30	96,8%	25	80,6%	24	77,4%	83,0%
301.	Technikum Nr 4 w Zespole Szkół Gospodarczych im. Mikołaja Spytka Ligęzy, Rzeszów, ul. Spytka Ligęzy 12	T.11	92	91	98,9%	32	34,8%	32	34,8%	51,0%
302.	Technikum Nr 4 w Zespole Szkół Gospodarczych im. Mikołaja Spytka Ligęzy, Rzeszów, ul. Spytka Ligęzy 12	T.13	25	22	88,0%	18	72,0%	17	68,0%	74,3%
303.	Zaoczna Policealna Szkoła Administracji, Rzeszów, ul. Solarza 12	A.68	17	13	76,5%	11	64,7%	10	58,8%	44,9%
304.	Policealne Studium Farmaceutyczne, Rzeszów, ul. Jałowego 10	Z.19	12	9	75,0%	11	91,7%	9	75,0%	87,3%
305.	Niepubliczna Szkoła Policealna dla Dorosłych "Progres" w Rzeszowie, Rzeszów, ul. Kościuszki 7	A.68	7	6	85,7%	4	57,1%	4	57,1%	44,9%
306.	Niepubliczna Szkoła Policealna dla Dorosłych "Progres" w Rzeszowie, Rzeszów, ul. Kościuszki 7	T.08	3	2	66,7%	2	66,7%	2	66,7%	68,8%
307.	Policealna Szkoła Centrum Kształcenia Europejskiego "Wiedza" w Rzeszowie, Rzeszów, ul. Pułaskiego 3	A.61	14	13	92,9%	0	0,0%	0	0,0%	47,2%
308.	Policealna Szkoła Centrum Kształcenia Europejskiego "Wiedza" w Rzeszowie, Rzeszów, ul. Pułaskiego 3	A.62	45	45	100,0%	13	28,9%	13	28,9%	85,2%
309.	Policealna Szkoła Centrum Kształcenia Europejskiego "Wiedza" w Rzeszowie, Rzeszów, ul. Pułaskiego 3	A.68	11	6	54,5%	3	27,3%	3	27,3%	44,9%
310.	Policealna Szkoła Centrum Kształcenia Europejskiego "Wiedza" w Rzeszowie, Rzeszów, ul. Pułaskiego 3	Z.03	23	23	100,0%	23	100,0%	23	100,0%	80,3%
311.	Technikum Nr 6, Rzeszów, ul. Hetmańska 120	E.12	124	81	65,3%	115	92,7%	80	64,5%	50,5%
312.	Studium Medyczne TEB Edukacja w Rzeszowie, Rzeszów, ul. Żeromskiego 10	Z.19	19	17	89,5%	19	100,0%	17	89,5%	87,3%
313.	Szkoła Policealna Nr 4, Rzeszów, ul. Hoffmanowej 13	E.12	6	3	50,0%	4	66,7%	3	50,0%	50,5%

Lp.	Nazwa i adres szkoły	Oznaczenie kwalifikacji	Przystąpiło do obu części egzaminu po raz pierwszy	Zdało część pisemną		Zdało część praktyczną		Otrzymało świadectwo kwalifikacyjne		Srednia zdawalność w województwie
			liczba	liczba	%	liczba	%	liczba	%	%
314.	Szkoła Policealna Nr 4, Rzeszów, ul. Hoffmanowej 13	E.14	5	3	60,0%	2	40,0%	2	40,0%	36,5%
315.	Policealne Studium "Akademii Zdrowia" w Rzeszowie, Rzeszów, ul. Jagiellońska 5	Z.15	19	10	52,6%	19	100,0%	10	52,6%	72,8%
316.	Policealne Studium "Akademii Zdrowia" w Rzeszowie, Rzeszów, ul. Jagiellońska 5	Z.19	38	29	76,3%	38	100,0%	29	76,3%	87,3%
317.	Zaoczna Policealna Szkoła "Cosinus I" w Rzeszowie, Rzeszów, ul. Solarza 12	A.36	7	7	100,0%	1	14,3%	1	14,3%	40,2%
318.	Zaoczna Policealna Szkoła "Cosinus I" w Rzeszowie, Rzeszów, ul. Solarza 12	A.61	10	10	100,0%	1	10,0%	1	10,0%	47,2%
319.	Zaoczna Policealna Szkoła "Cosinus I" w Rzeszowie, Rzeszów, ul. Solarza 12	A.62	79	74	93,7%	79	100,0%	74	93,7%	85,2%
320.	Zaoczna Policealna Szkoła "Cosinus I" w Rzeszowie, Rzeszów, ul. Solarza 12	A.65	18	10	55,6%	12	66,7%	10	55,6%	42,7%
321.	Zaoczna Policealna Szkoła "Cosinus I" w Rzeszowie, Rzeszów, ul. Solarza 12	E.12	15	11	73,3%	4	26,7%	4	26,7%	50,5%
322.	Zaoczna Policealna Szkoła "Cosinus I" w Rzeszowie, Rzeszów, ul. Solarza 12	E.14	7	6	85,7%	5	71,4%	5	71,4%	36,5%
323.	Zaoczna Policealna Szkoła "Cosinus I" w Rzeszowie, Rzeszów, ul. Solarza 12	Z.03	26	20	76,9%	14	53,8%	14	53,8%	80,3%
324.	Zaoczna Policealna Szkoła "Cosinus I" w Rzeszowie, Rzeszów, ul. Solarza 12	Z.06	17	16	94,1%	16	94,1%	15	88,2%	85,2%
325.	Zaoczna Policealna Szkoła "Cosinus I" w Rzeszowie, Rzeszów, ul. Solarza 12	Z.13	7	7	100,0%	5	71,4%	5	71,4%	92,6%
326.	Policealna Szkoła Zawodowa, Rzeszów, ul. Spytka Ligęzy 12	Z.09	8	8	100,0%	8	100,0%	8	100,0%	87,5%
327.	AP Edukacja Policealna Szkoła dla Dorosłych w Rzeszowie, Rzeszów, ul. Kolejowa 1	A.62	9	9	100,0%	9	100,0%	9	100,0%	85,2%
328.	AP Edukacja Policealna Szkoła dla Dorosłych w Rzeszowie, Rzeszów, ul. Kolejowa 1	Z.13	5	5	100,0%	4	80,0%	4	80,0%	92,6%
329.	AP Edukacja Policealne Centrum Kształcenia Zawodowego w Rzeszowie, Rzeszów, ul. Kolejowa 1	A.68	7	4	57,1%	2	28,6%	2	28,6%	44,9%
330.	AP Edukacja Policealne Centrum Kształcenia Zawodowego w Rzeszowie, Rzeszów, ul. Kolejowa 1	E.12	15	3	20,0%	0	0,0%	0	0,0%	50,5%
331.	AP Edukacja Policealne Centrum Kształcenia Zawodowego w Rzeszowie, Rzeszów, ul. Kolejowa 1	R.26	8	7	87,5%	8	100,0%	7	87,5%	84,5%
332.	AP Edukacja Policealna Szkoła Medyczna w Rzeszowie, Rzeszów, ul. Kolejowa 1	Z.01	6	4	66,7%	5	83,3%	4	66,7%	91,5%
333.	AP Edukacja Policealna Szkoła Medyczna w Rzeszowie, Rzeszów, ul. Kolejowa 1	Z.04	6	6	100,0%	6	100,0%	6	100,0%	95,4%
334.	AP Edukacja Policealna Szkoła Medyczna w Rzeszowie, Rzeszów, ul. Kolejowa 1	Z.15	13	4	30,8%	11	84,6%	4	30,8%	72,8%
335.	Eureka Rzeszowska Szkoła Policealna, Rzeszów, ul. Okulickiego 20	A.62	8	7	87,5%	8	100,0%	7	87,5%	85,2%
336.	Eureka Rzeszowska Szkoła Policealna, Rzeszów, ul. Okulickiego 20	A.68	12	11	91,7%	8	66,7%	8	66,7%	44,9%
337.	Eureka Rzeszowska Szkoła Policealna, Rzeszów, ul. Okulickiego 20	M.18	14	13	92,9%	10	71,4%	10	71,4%	83,7%
338.	Eureka Rzeszowska Szkoła Policealna, Rzeszów, ul. Okulickiego 20	M.42	15	15	100,0%	12	80,0%	12	80,0%	80,0%
339.	Eureka Rzeszowska Szkoła Policealna, Rzeszów, ul. Okulickiego 20	R.26	9	9	100,0%	9	100,0%	9	100,0%	84,5%
340.	Eureka Rzeszowska Szkoła Policealna, Rzeszów, ul. Okulickiego 20	Z.04	11	11	100,0%	11	100,0%	11	100,0%	95,4%
341.	Eureka Rzeszowska Szkoła Policealna, Rzeszów, ul. Okulickiego 20	Z.06	9	9	100,0%	6	66,7%	6	66,7%	85,2%

Lp.	Nazwa i adres szkoły	Oznaczenie kwalifikacji	Przystąpiło do obu części egzaminu po raz pierwszy	Zdało część pisemną		Zdało część praktyczną		Otrzymało świadectwo kwalifikacyjne		Srednia zdawalność w województwie
			liczba	liczba	%	liczba	%	liczba	%	%
342.	Eureka Rzeszowska Szkoła Policealna, Rzeszów, ul. Okulickiego 20	Z.13	11	11	100,0%	9	81,8%	9	81,8%	92,6%
343.	Technikum Nr 13 im. Mikołaja Kopernika, Rzeszów, ul. Miłocińska 75	R.21	22	19	86,4%	16	72,7%	13	59,1%	33,1%
344.	Profesjonalna Szkoła Biznesu w Tarnobrzegu, Tarnobrzeg, ul. Wyspiańskiego 12	Z.04	12	12	100,0%	12	100,0%	12	100,0%	95,4%
345.	Elitarna Szkoła Służb Ochrony i Biznesu COBRA, Tarnobrzeg, ul. Wyspiańskiego 12	Z.03	6	5	83,3%	4	66,7%	3	50,0%	80,3%
346.	Technikum, Tarnobrzeg, ul. Św. Barbary 1B	B.08	8	7	87,5%	8	100,0%	7	87,5%	80,7%
347.	Technikum, Tarnobrzeg, ul. Św. Barbary 1B	E.12	14	1	7,1%	3	21,4%	1	7,1%	50,5%
348.	Technikum, Tarnobrzeg, ul. Św. Barbary 1B	R.07	14	13	92,9%	10	71,4%	10	71,4%	71,4%
349.	Technikum, Tarnobrzeg, ul. Kopernika 49	A.30	10	9	90,0%	5	50,0%	5	50,0%	63,4%
350.	Technikum, Tarnobrzeg, ul. Kopernika 49	A.35	6	6	100,0%	6	100,0%	6	100,0%	66,0%
351.	Technikum, Tarnobrzeg, ul. Kopernika 49	E.12	6	1	16,7%	2	33,3%	1	16,7%	50,5%
352.	Szkoła Policealna Akademia Kreowania Wizerunku w Tarnobrzegu, Tarnobrzeg, ul. Wyspiańskiego 12/90	A.61	6	6	100,0%	1	16,7%	1	16,7%	47,2%
353.	Szkoła Policealna Akademia Kreowania Wizerunku w Tarnobrzegu, Tarnobrzeg, ul. Wyspiańskiego 12/90	A.62	5	5	100,0%	5	100,0%	5	100,0%	85,2%
354.	Niepubliczna Szkoła Policealna Dla Dorosłych "NOVA" w Tarnobrzegu, Tarnobrzeg, ul. Sienkiewicza 55A	A.61	8	8	100,0%	7	87,5%	7	87,5%	47,2%
355.	Niepubliczna Szkoła Policealna Dla Dorosłych "NOVA" w Tarnobrzegu, Tarnobrzeg, ul. Sienkiewicza 55A	Z.01	8	8	100,0%	8	100,0%	8	100,0%	91,5%
356.	Niepubliczna Szkoła Policealna Dla Dorosłych "NOVA" w Tarnobrzegu, Tarnobrzeg, ul. Sienkiewicza 55A	Z.04	13	13	100,0%	13	100,0%	13	100,0%	95,4%
357.	Niepubliczna Szkoła Policealna Dla Dorosłych "NOVA" w Tarnobrzegu, Tarnobrzeg, ul. Sienkiewicza 55A	Z.15	17	17	100,0%	17	100,0%	17	100,0%	72,8%
358.	Niepubliczna Szkoła Policealna Dla Dorosłych "NOVA" w Tarnobrzegu, Tarnobrzeg, ul. Sienkiewicza 55A	Z.20	10	10	100,0%	10	100,0%	10	100,0%	100,0%
359.	Technikum 4-letnie, Tarnobrzeg, ul. Kopernika 1	M.18	33	30	90,9%	30	90,9%	28	84,8%	83,7%
360.	Niepubliczna Szkoła Policealna Dla Młodzieży "NOVA" w Tarnobrzegu, Tarnobrzeg, ul. Sienkiewicza 55A	Z.19	7	7	100,0%	7	100,0%	7	100,0%	87,3%
361.	Technikum, Tarnobrzeg, ul. Kopernika 18	R.21	9	8	88,9%	5	55,6%	5	55,6%	33,1%
362.	Technikum, Tarnobrzeg, ul. Kopernika 18	T.11	15	14	93,3%	10	66,7%	10	66,7%	51,0%
363.	Niepubliczne Policealne Studium Zawodowe Informatyka, Tarnobrzeg, ul. św. Barbary 1C	E.14	3	2	66,7%	0	0,0%	0	0,0%	36,5%
<b>Łącznie:</b>			<b>6702</b>	<b>5546</b>	<b>82,8%</b>	<b>5346</b>	<b>79,8%</b>	<b>4618</b>	<b>68,9%</b>	



# WYNIKI OGÓLNE ABSOLWENTÓW KWALIFIKACYJNYCH KURSÓW ZAWODOWYCH Z EGZAMINU POTWIERDZAJĄCEGO KWALIFIKACJE W ZAWODZIE

Tabela 12. Wyniki ogólne egzaminu z kwalifikacji w instytucjach organizujących kwalifikacyjne kursy zawodowe (uwzględniono wyniki absolwentów przystępujących do obu części egzaminu po raz pierwszy)

Lp.	Nazwa i adres organizatora kursu	Oznaczenie kwalifikacji	Przystąpiło do obu części egzaminu po raz pierwszy	Zdało część pisemną		Zdało część praktyczną		Otrzymało świadectwo kwalifikacyjne		Srednia zdawalność w województwie
			liczba	liczba	%	liczba	%	liczba	%	%
1.	Niepubliczne Policealne Zaoczne Studium Służb Społecznych, Leżajsk, ul. M. C. Skłodowskiej 8	Z.04	2	2	100,0%	2	100,0%	2	100,0%	95,4%
2.	Centrum Kształcenia Praktycznego i Doskonalenia Nauczycieli, Mielec, ul. Wojska Polskiego 2b	M.19	25	25	100,0%	25	100,0%	25	100,0%	100,0%
3.	Zespół Szkół Rolniczych im. Wincentego Witosa w Zarzeczcu, Zarzecze 1	R.03	23	23	100,0%	23	100,0%	23	100,0%	95,8%
4.	Policealne Studium Zawodowe "Akademii Zdrowia" w Rzeszowie, Rzeszów, ul. Jagiellońska 5	A.23	13	13	100,0%	10	76,9%	10	76,9%	64,7%
5.	Szkoła Policealna Wizażu i Stylizacji, Rzeszów, ul. Konfederatów Barskich 42	A.19	2	2	100,0%	2	100,0%	2	100,0%	100,0%
6.	Szkoła Policealna Wizażu i Stylizacji, Rzeszów, ul. Konfederatów Barskich 42	A.23	4	4	100,0%	1	25,0%	1	25,0%	64,7%
<b>Łącznie:</b>			<b>69</b>	<b>69</b>	<b>100,0%</b>	<b>63</b>	<b>91,3%</b>	<b>63</b>	<b>91,3%</b>	