



Okręgowa Komisja Egzaminacyjna w Krakowie, Wydział Egzaminów Zawodowych  
os. Szkolne 37, 31-978 Kraków, tel. (012) 68 32 181-183 fax: (012) 68 32 180  
e-mail: oke@oke.krakow.pl, egzaw@oke.krakow.pl; www.oke.krakow.pl

---

**INFORMACJA WSTĘPNA**  
**O WYNIKACH EGZAMINU POTWIERDZAJĄCEGO**  
**KWALIFIKACJE W ZAWODZIE**  
**sesja maj/czerwiec/lipiec 2014**

**WOJ. MAŁOPOLSKIE**

**Kraków, wrzesień 2014**

# I. OZNACZENIA STOSOWANE W SPRAWOZDANIU

W celu poprawy czytelności tabel i wykresów, w opracowaniu zastosowano oznaczenia kwalifikacji oraz kody województw. Tabela 1 zawiera kody województw z terenu działania OKE w Krakowie. W tabeli 2 przedstawiono oznaczenia i nazwy kwalifikacji, dla których przeprowadzany był egzamin potwierdzający kwalifikacje w zawodzie w sesji maj/czerwiec/lipiec 2014 roku.

Tabela 1. Nazwy i kody województw

Nazwa województwa	lubelskie	małopolskie	Podkarpackie
Kod województwa	06	12	18

Tabela 2. Oznaczenia i nazwy kwalifikacji

Oznaczenie kwalifikacji	Nazwa kwalifikacji	Oznaczenie kwalifikacji	Nazwa kwalifikacji
A.12	Wykonywanie usług krawieckich	M.14	Montaż i naprawa elementów i układów optycznych
A.18	Prowadzenie sprzedaży	M.17	Montaż i obsługa maszyn i urządzeń
A.19	Wykonywanie zabiegów fryzjerskich	M.18	Diagnozowanie i naprawa podzespołów i zespołów pojazdów samochodowych
A.22	Prowadzenie działalności handlowej	M.19	Użytkowanie obrabiarek skrawających
A.23	Projektowanie fryzur	M.20	Wykonywanie i naprawa elementów maszyn, urządzeń i narzędzi
A.26	Sprzedaż produktów i usług reklamowych	M.34	Organizacja i prowadzenie prac wiertniczych
A.28	Organizacja i nadzorowanie transportu	M.35	Prowadzenie procesu przeróbki kopalin stałych
A.30	Organizacja i monitorowanie przepływu zasobów i informacji w procesach produkcji, dystrybucji i magazynowania	M.42	Organizacja i prowadzenie procesu obsługi pojazdów samochodowych
A.33	Obsługa podróżnych w portach i terminalach	M.44	Organizacja i nadzorowanie procesów produkcji maszyn i urządzeń
A.34	Organizacja i prowadzenie prac związanych z przeładunkiem oraz magazynowaniem towarów i ładunków w portach i terminalach	R.03	Prowadzenie produkcji rolniczej
A.35	Planowanie i prowadzenie działalności w organizacji	R.04	Prowadzenie produkcji pszczelarskiej
A.36	Prowadzenie rachunkowości	R.05	Zakładanie i prowadzenie upraw ogrodnich
A.44	Organizacja i prowadzenie ruchu pociągów	R.07	Ocena stanu środowiska
A.54	Przygotowywanie materiałów graficznych do procesu drukowania	R.08	Planowanie i realizacja zadań związanych z ochroną środowiska
A.59	Przygotowywanie sprzętu, odczynników chemicznych i próbek do badań analitycznych	R.09	Prowadzenie chowu, hodowli i inseminacji zwierząt
A.61	Wykonywanie zabiegów kosmetycznych twarzy	R.10	Wykonywanie czynności pomocniczych z zakresu usług weterynaryjnych
A.62	Wykonywanie zabiegów kosmetycznych ciała, dłoni i stóp	R.11	Wykonywanie czynności pomocniczych z zakresu realizacji zadań inspekcji weterynaryjnej
A.63	Organizacja i prowadzenie archiwum	R.13	Ochrona i zagospodarowanie zasobów leśnych
A.64	Opracowywanie materiałów archiwalnych	R.16	Organizacja i nadzorowanie produkcji rolniczej
A.65	Rozliczanie wynagrodzeń i danin publicznych	R.19	Organizowanie chowu i hodowli koni
A.66	Świadczenie usług pocztowych, finansowych i kurierskich oraz w zakresie obrotu towarowego	R.21	Projektowanie, urządzenie i pielęgnacja roślinnych obiektów architektury krajobrazu
A.67	Wykonywanie zadań rozdzielenia-ekspedycyjnych w usługach pocztowych i kurierskich	R.23	Organizacja i prowadzenie robót związanych z budową obiektów inżynierii środowiska
A.68	Obsługa klienta w jednostkach administracji	R.26	Wykonywanie kompozycji florystycznych
A.70	Organizacja przewozu środkami transportu drogowego	S.04	Montaż nagrań dźwiękowych
B.02	Wykonywanie robót drogowych	T.04	Produkcja wyrobów cukierniczych
B.05	Montaż systemów suchej zabudowy	T.06	Sporządzanie potraw i napojów
B.06	Wykonywanie robót malarsko-tapeciarskich	T.07	Prowadzenie działalności turystycznej na obszarach wiejskich
B.07	Wykonywanie robót posadzkarsko-okładzinowych	T.08	Prowadzenie gospodarstwa agroturystycznego
B.08	Wykonywanie robót związanych z budową i remontem sieci komunalnych	T.09	Wykonywanie usług kelnerskich
B.09	Wykonywanie robót związanych z montażem i remontem instalacji sanitarnych	T.11	Planowanie i realizacja usług w recepcji

Oznaczenie kwalifikacji	Nazwa kwalifikacji	Oznaczenie kwalifikacji	Nazwa kwalifikacji
B.16	Wykonywanie robót zbrojarskich i betoniarskich	T.13	Planowanie i realizacja imprez i usług turystycznych
B.18	Wykonywanie robót murarskich i tynkarskich	T.14	Prowadzenie informacji turystycznej oraz sprzedaż usług turystycznych
B.20	Montaż konstrukcji budowlanych	Z.01	Świadczenie usług w zakresie masażu
B.25	Wykonywanie i renowacja detali architektonicznych	Z.02	Wykonywanie i dobieranie przedmiotów ortopedycznych oraz środków pomocniczych
B.30	Sporządzanie kosztorysów oraz przygotowywanie dokumentacji przetargowej	Z.03	Ochrona osób i mienia
B.32	Organizacja robót związanych z budową i utrzymaniem dróg i obiektów mostowych	Z.04	Świadczenie usług opiekuńczych osobie chorej i niesamodzielnej
B.34	Wykonywanie pomiarów sytuacyjnych i wysokościowych oraz opracowywanie wyników pomiarów	Z.05	Świadczenie usług opiekuńczych
B.35	Obsługa geodezyjna inwestycji budowlanych	Z.06	Świadczenie usług opiekuńczo-wspierających osobie podopiecznej
B.36	Wykonywanie prac geodezyjnych związanych z katastrzem i gospodarką nieruchomościami	Z.07	Świadczenie usług opiekuńczo-wspierających osobie starszej
E.02	Montaż, konfiguracja i utrzymanie urządzeń sieci telekomunikacyjnych	Z.08	Udzielanie pomocy i organizowanie wsparcia osobie niepełnosprawnej
E.03	Montaż urządzeń i systemów mechatronicznych	Z.09	Świadczenie usług w zakresie terapii zajęciowej
E.06	Wykonywanie instalacji urządzeń elektronicznych	Z.10	Świadczenie usług medycznych w zakresie ortoptyki
E.07	Montaż i konserwacja maszyn i urządzeń elektrycznych	Z.11	Świadczenie usług opiekuńczych i wspomagających rozwój dziecka
E.08	Montaż i konserwacja instalacji elektrycznych	Z.12	Wykonywanie medycznych czynności ratunkowych i innych świadczeń opieki zdrowotnej w stanach nagłego zagrożenia zdrowotnego oraz prowadzenie edukacji w tym zakresie
E.12	Montaż i eksploatacja komputerów osobistych oraz urządzeń peryferyjnych	Z.13	Zarządzanie bezpieczeństwem w środowisku pracy
E.13	Projektowanie lokalnych sieci komputerowych i administrowanie sieciami	Z.14	Prowadzenie działalności profilaktyczno-leczniczej pod nadzorem i na zlecenie lekarza dentystry oraz utrzymanie gabinetu w gotowości do pracy i prowadzenie promocji zdrowia
E.14	Tworzenie aplikacji internetowych i baz danych oraz administrowanie bazami	Z.15	Asystowanie lekarzowi dentyście i utrzymanie gabinetu w gotowości do pracy
E.15	Uruchamianie oraz utrzymanie terminali i przyłączy abonenckich	Z.16	Świadczenie usług w zakresie dietetyki
E.24	Eksploatacja maszyn, urządzeń i instalacji elektrycznych	Z.18	Świadczenie usług medycznych w zakresie protetyki słuchu
M.01	Użytkowanie pojazdów, maszyn, urządzeń i narzędzi stosowanych w rolnictwie	Z.19	Sporządzanie i wytwarzanie produktów leczniczych oraz prowadzenie obrotu środkami farmaceutycznymi i materiałami medycznymi
M.08	Wykonywanie prac wiertniczych	Z.20	Wykonywanie dezynfekcji i sterylizacji medycznej
M.11	Eksploatacja złóż podziemnych	Z.22	Wykonywanie działań ratowniczych
M.12	Diagnozowanie oraz naprawa elektrycznych i elektronicznych układów pojazdów samochodowych	Z.23	Zarządzanie działaniami ratowniczymi

## II. OGÓLNE INFORMACJE O EGZAMINIE POTWIERDZAJĄCYM KWALIFIKACJE W ZAWODZIE

Egzamin potwierdzający kwalifikacje w zawodzie, zwany również egzaminem zawodowym, jest formą oceny poziomu opanowania przez zdającego wiedzy i umiejętności z zakresu danej kwalifikacji wyodrębnionej w zawodzie, ustalonych w podstawie programowej kształcenia w zawodach. Składa się z części pisemnej i części praktycznej.

Część pisemna egzaminu mogła być przeprowadzona z wykorzystaniem:

- systemu elektronicznego
- lub
- arkuszy egzaminacyjnych i kart odpowiedzi.

Terminy przeprowadzenia egzaminu zawodowego ustalone zostały przez Dyrektora Centralnej Komisji Egzaminacyjnej:

- część pisemna - w dniu 16 czerwca 2014 roku,
- część praktyczna – od 26 maja do 7 lipca 2014 roku.

Egzamin przeprowadzono w 83 kwalifikacjach – dla uczniów i absolwentów szkół zawodowych, eksternów oraz absolwentów kwalifikacyjnych kursów zawodowych.

Do egzaminu w zawodzie przystąpiło na terenie woj. małopolskiego, 11181 zdających, w tym do obu części egzaminu – 10656 zdających.

Świadectwa kwalifikacyjne otrzymało 71,36% zdających spośród wszystkich, którzy przystąpili do obu części egzaminu.

CZĘŚĆ PISEMNA		CZĘŚĆ PRAKTYCZNA		ŚWIADECTWA KWALIFIKACYJNE*
przystąpiło	zdało	przystąpiło	zdało	otrzymało
10859	9283	10978	8719	7604
	85,49%		79,42%	71,36%

W tabeli 3 przedstawiono zestawienie zbiorcze wyników zdających w woj. małopolskim w rozbiciu na typ deklaracji (uwzględniono tylko przystępujących do obu części egzaminu).

Tabela 3. Zestawienie zbiorcze wyników zdających w woj. małopolskim

Typ deklaracji	Województwo	Liczba kwalifikacji	Liczba zdających	Zdawalność w %
absolwenci szkół	małopolskie	3	12	41,67%
eksterni	małopolskie	10	37	83,78%
absolwenci KKZ	małopolskie	18	577	88,21%
uczniowie	małopolskie	71	10030	70,38%

Do egzaminu z wykorzystaniem systemu elektronicznego przystąpiło 1231 zdających w 27 kwalifikacjach spośród wszystkich, którzy przystąpili do części pisemnej egzaminu.

\* obejmuje tylko zdających, którzy uzyskali wyniki z obu części egzaminu (przystąpili do obu części egzaminu)

Wyniki części pisemnej i praktycznej egzaminu w zawodach ustaliła okręgowa komisja egzaminacyjna po elektronicznym odczycaniu wypełnionej odpowiednio karty odpowiedzi oraz karty oceny na podstawie liczby punktów uzyskanych przez zdających.

Zdający zdał egzamin zawodowy, jeżeli uzyskał:

- z części pisemnej - co najmniej 50% punktów możliwych do uzyskania (na 40 punktów)

oraz

- z części praktycznej – co najmniej 75% punktów możliwych do uzyskania (na 100 punktów).

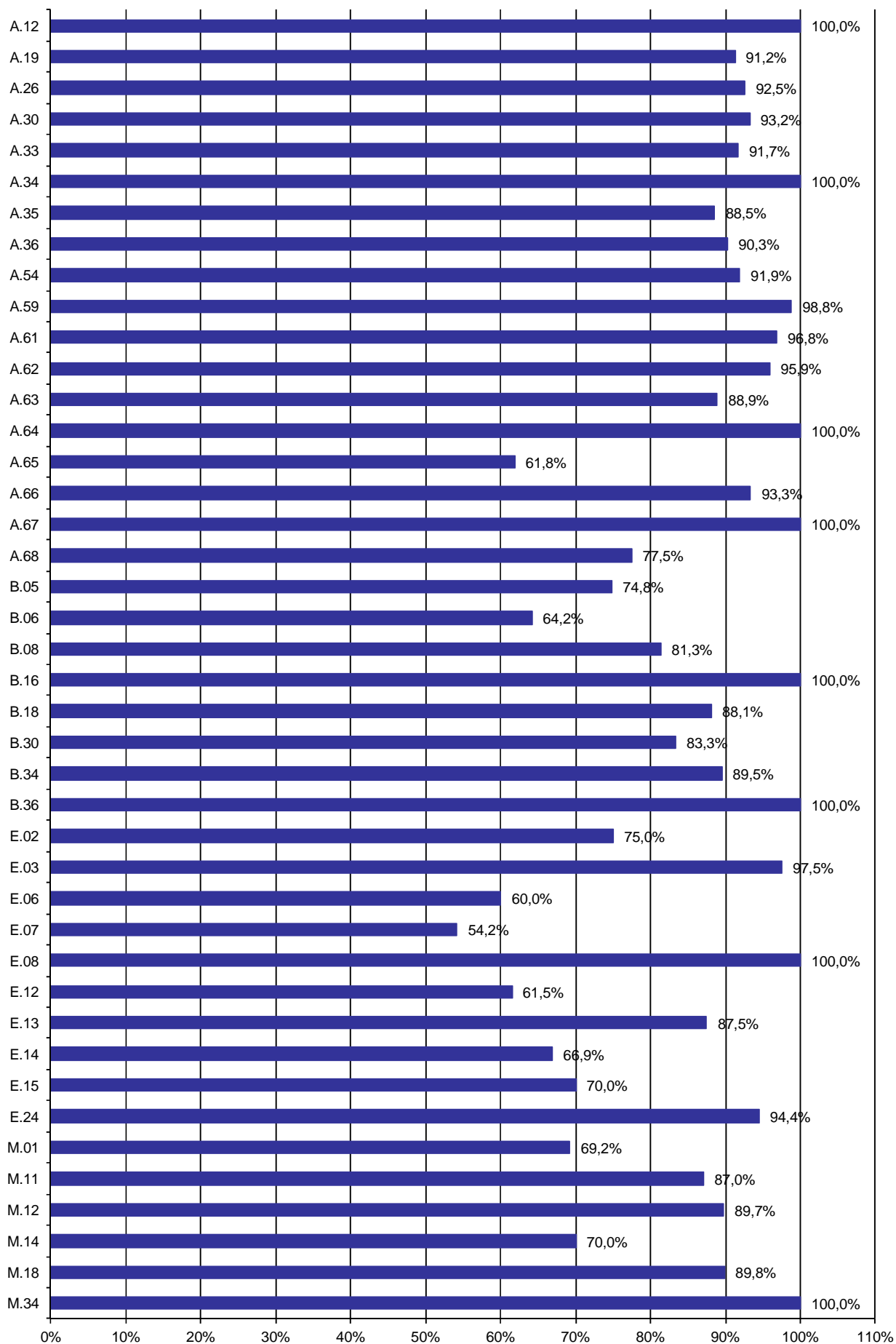
### III. WYNIKI EGZAMINU DLA WOJ. MAŁOPOLSKIEGO

## WYNIKI OGÓLNE EGZAMINU POTWIERDZAJĄCEGO KWALIFIKACJE W ZAWODZIE

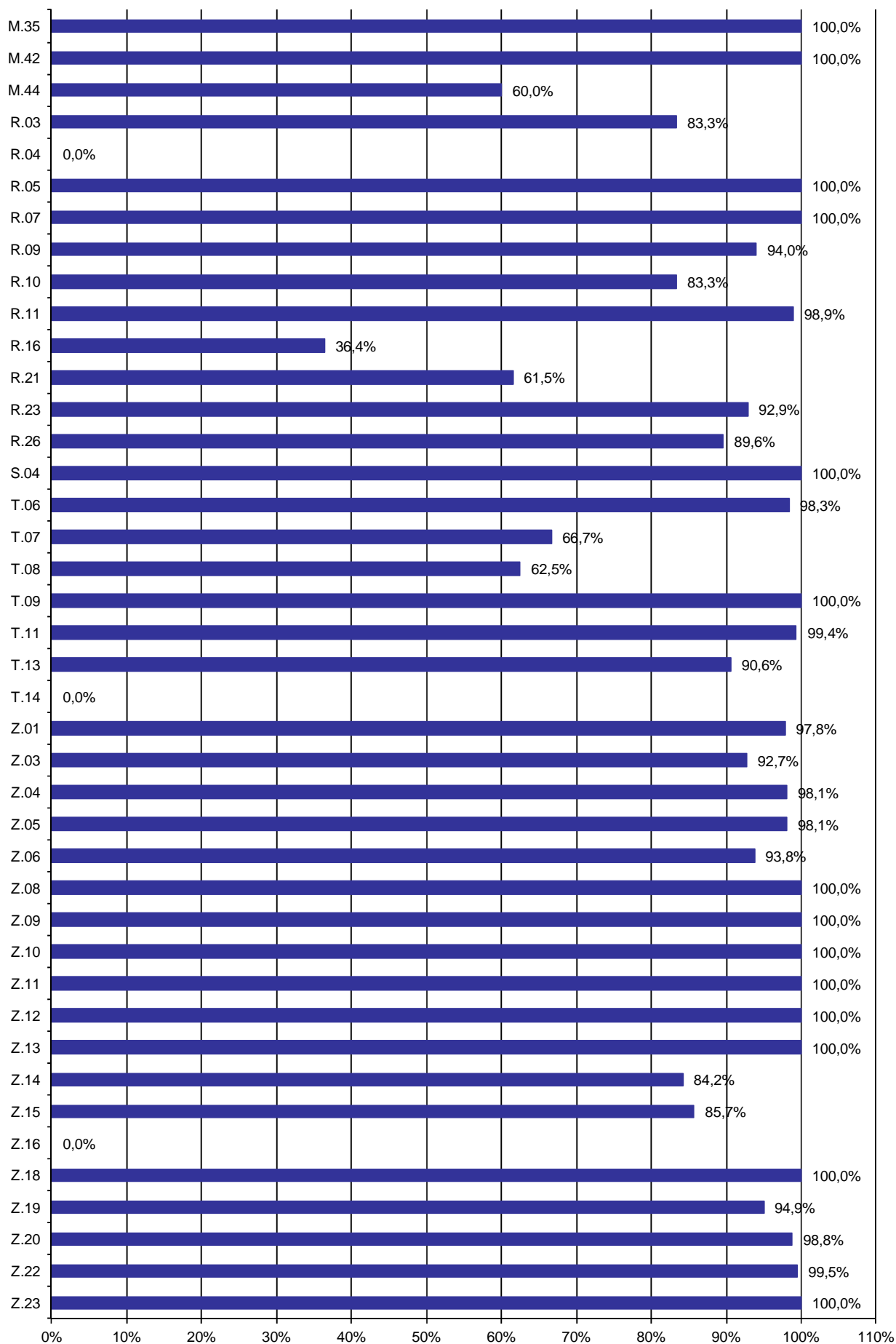
Tabela 4. Wyniki egzaminu w poszczególnych kwalifikacjach

Lp.	Oznaczenie kwalifikacji	Przystąpiło do części pisemnej	Zdało część pisemną		Przystąpiło do części praktycznej	Zdało część praktyczną		Przystąpiło do dwóch części egzaminu	Otrzymało świadectwo kwalifikacyjne (spośród zdających 2 części egzaminu)	
		liczba	liczba	%	liczba	liczba	%	liczba	liczba	%
1.	A.12	10	10	100,00%	11	11	100,00%	10	10	100,00%
2.	A.19	57	52	91,23%	56	44	78,57%	55	41	74,55%
3.	A.26	255	236	92,55%	255	122	47,84%	255	119	46,67%
4.	A.30	367	342	93,19%	367	256	69,75%	366	250	68,31%
5.	A.33	48	44	91,67%	47	21	44,68%	47	21	44,68%
6.	A.34	20	20	100,00%	20	3	15,00%	20	3	15,00%
7.	A.35	646	572	88,54%	654	541	82,72%	645	489	75,81%
8.	A.36	154	139	90,26%	165	78	47,27%	145	71	48,97%
9.	A.54	37	34	91,89%	36	18	50,00%	36	18	50,00%
10.	A.59	81	80	98,77%	81	81	100,00%	81	80	98,77%
11.	A.61	378	366	96,83%	415	171	41,20%	373	155	41,55%
12.	A.62	680	652	95,88%	675	614	90,96%	663	588	88,69%
13.	A.63	9	8	88,89%	9	2	22,22%	9	2	22,22%
14.	A.64	9	9	100,00%	9	3	33,33%	9	3	33,33%
15.	A.65	173	107	61,85%	164	103	62,80%	160	74	46,25%
16.	A.66	30	28	93,33%	31	30	96,77%	30	27	90,00%
17.	A.67	23	23	100,00%	27	2	7,41%	23	2	8,70%
18.	A.68	484	375	77,48%	479	261	54,49%	477	231	48,43%
19.	B.05	147	110	74,83%	132	126	95,45%	125	95	76,00%
20.	B.06	318	204	64,15%	319	284	89,03%	309	179	57,93%
21.	B.08	75	61	81,33%	73	73	100,00%	72	60	83,33%
22.	B.16	25	25	100,00%	25	25	100,00%	25	25	100,00%
23.	B.18	42	37	88,10%	43	41	95,35%	42	37	88,10%
24.	B.30	12	10	83,33%	12	7	58,33%	12	5	41,67%
25.	B.34	219	196	89,50%	219	202	92,24%	219	186	84,93%
26.	B.36	16	16	100,00%	16	10	62,50%	16	10	62,50%
27.	E.02	4	3	75,00%	4	2	50,00%	4	2	50,00%
28.	E.03	40	39	97,50%	41	35	85,37%	40	35	87,50%
29.	E.06	5	3	60,00%	5	5	100,00%	5	3	60,00%
30.	E.07	24	13	54,17%	22	19	86,36%	22	11	50,00%
31.	E.08	1	1	100,00%						
32.	E.12	1581	972	61,48%	1592	1220	76,63%	1565	825	52,72%
33.	E.13	40	35	87,50%	37	30	81,08%	33	27	81,82%
34.	E.14	151	101	66,89%	136	46	33,82%	134	37	27,61%
35.	E.15	100	70	70,00%	102	95	93,14%	99	67	67,68%
36.	E.24	18	17	94,44%	18	17	94,44%	18	17	94,44%
37.	M.01	117	81	69,23%	117	115	98,29%	117	81	69,23%
38.	M.11	162	141	87,04%	158	154	97,47%	156	134	85,90%
39.	M.12	39	35	89,74%	39	37	94,87%	39	34	87,18%
40.	M.14	20	14	70,00%	19	18	94,74%	19	12	63,16%
41.	M.18	128	115	89,84%	131	126	96,18%	127	110	86,61%
42.	M.34	33	33	100,00%	33	12	36,36%	33	12	36,36%
43.	M.35	1	1	100,00%	3	3	100,00%	1	1	100,00%
44.	M.42	30	30	100,00%	30	26	86,67%	29	25	86,21%
45.	M.44	5	3	60,00%	5	4	80,00%	5	3	60,00%

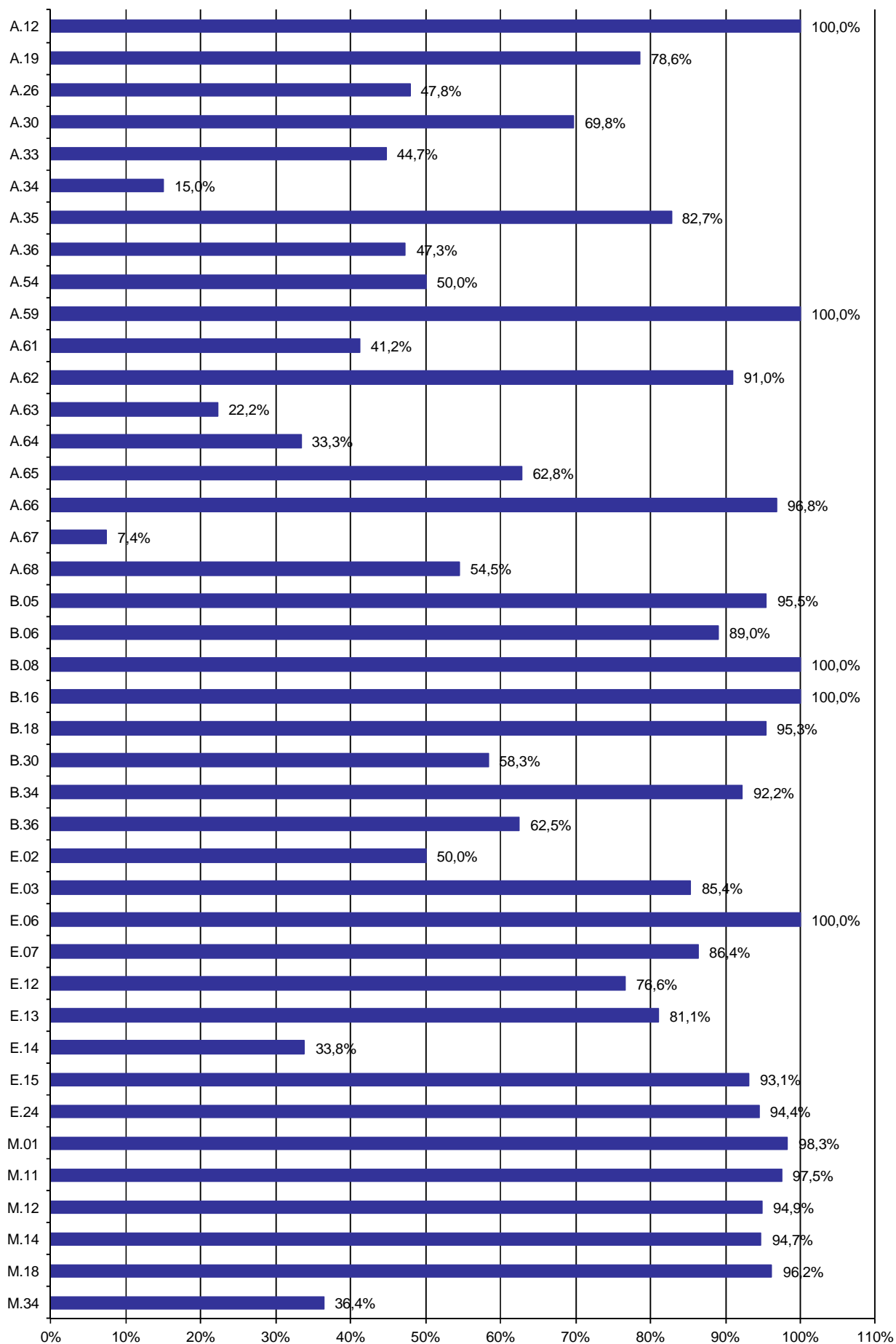
Lp.	Oznaczenie kwalifikacji	Przystąpiło do części pisemnej	Zdało część pisemną		Przystąpiło do części praktycznej	Zdało część praktyczną		Przystąpiło do dwóch części egzaminu	Otrzymało świadectwo kwalifikacyjne (spośród zdających 2 części egzaminu)	
		liczba	liczba	%	liczba	liczba	%	liczba	liczba	%
46.	R.03	24	20	83,33%	15	15	100,00%	15	11	73,33%
47.	R.04	1	0	0,00%						
48.	R.05	1	1	100,00%	1	1	100,00%	1	1	100,00%
49.	R.07	13	13	100,00%	13	8	61,54%	13	8	61,54%
50.	R.09	100	94	94,00%	165	128	77,58%	98	72	73,47%
51.	R.10	18	15	83,33%	19	17	89,47%	15	14	93,33%
52.	R.11	91	90	98,90%	88	87	98,86%	87	85	97,70%
53.	R.16	11	4	36,36%	11	3	27,27%	11	2	18,18%
54.	R.21	78	48	61,54%	77	36	46,75%	77	25	32,47%
55.	R.23	14	13	92,86%	11	4	36,36%	11	4	36,36%
56.	R.26	173	155	89,60%	172	153	88,95%	164	140	85,37%
57.	S.04	9	9	100,00%	9	9	100,00%	9	9	100,00%
58.	T.06	60	59	98,33%	59	59	100,00%	59	59	100,00%
59.	T.07	54	36	66,67%	53	13	24,53%	52	13	25,00%
60.	T.08	8	5	62,50%	8	6	75,00%	8	5	62,50%
61.	T.09	52	52	100,00%	52	44	84,62%	52	44	84,62%
62.	T.11	474	471	99,37%	473	333	70,40%	473	333	70,40%
63.	T.13	159	144	90,57%	159	142	89,31%	159	131	82,39%
64.	T.14	1	0	0,00%	2	0	0,00%			
65.	Z.01	274	268	97,81%	271	232	85,61%	270	229	84,81%
66.	Z.03	165	153	92,73%	162	133	82,10%	162	129	79,63%
67.	Z.04	412	404	98,06%	430	397	92,33%	409	377	92,18%
68.	Z.05	103	101	98,06%	104	101	97,12%	100	95	95,00%
69.	Z.06	96	90	93,75%	95	93	97,89%	95	88	92,63%
70.	Z.08	90	90	100,00%	94	91	96,81%	89	86	96,63%
71.	Z.09	27	27	100,00%	27	21	77,78%	27	21	77,78%
72.	Z.10	16	16	100,00%	16	16	100,00%	16	16	100,00%
73.	Z.11	43	43	100,00%	43	42	97,67%	43	42	97,67%
74.	Z.12	141	141	100,00%	140	138	98,57%	140	138	98,57%
75.	Z.13	126	126	100,00%	145	121	83,45%	124	105	84,68%
76.	Z.14	177	149	84,18%	177	172	97,18%	177	145	81,92%
77.	Z.15	196	168	85,71%	212	187	88,21%	193	153	79,27%
78.	Z.16	7	0	0,00%	7	0	0,00%	7	0	0,00%
79.	Z.18	46	46	100,00%	46	46	100,00%	46	46	100,00%
80.	Z.19	277	263	94,95%	277	273	98,56%	277	261	94,22%
81.	Z.20	81	80	98,77%	82	82	100,00%	80	80	100,00%
82.	Z.22	190	189	99,47%	190	190	100,00%	190	189	99,47%
83.	Z.23	237	237	100,00%	241	233	96,68%	237	231	97,47%
<b>Łącznie:</b>		<b>10859</b>	<b>9283</b>	<b>85,49%</b>	<b>10978</b>	<b>8719</b>	<b>79,42%</b>	<b>10656</b>	<b>7604</b>	<b>71,36%</b>

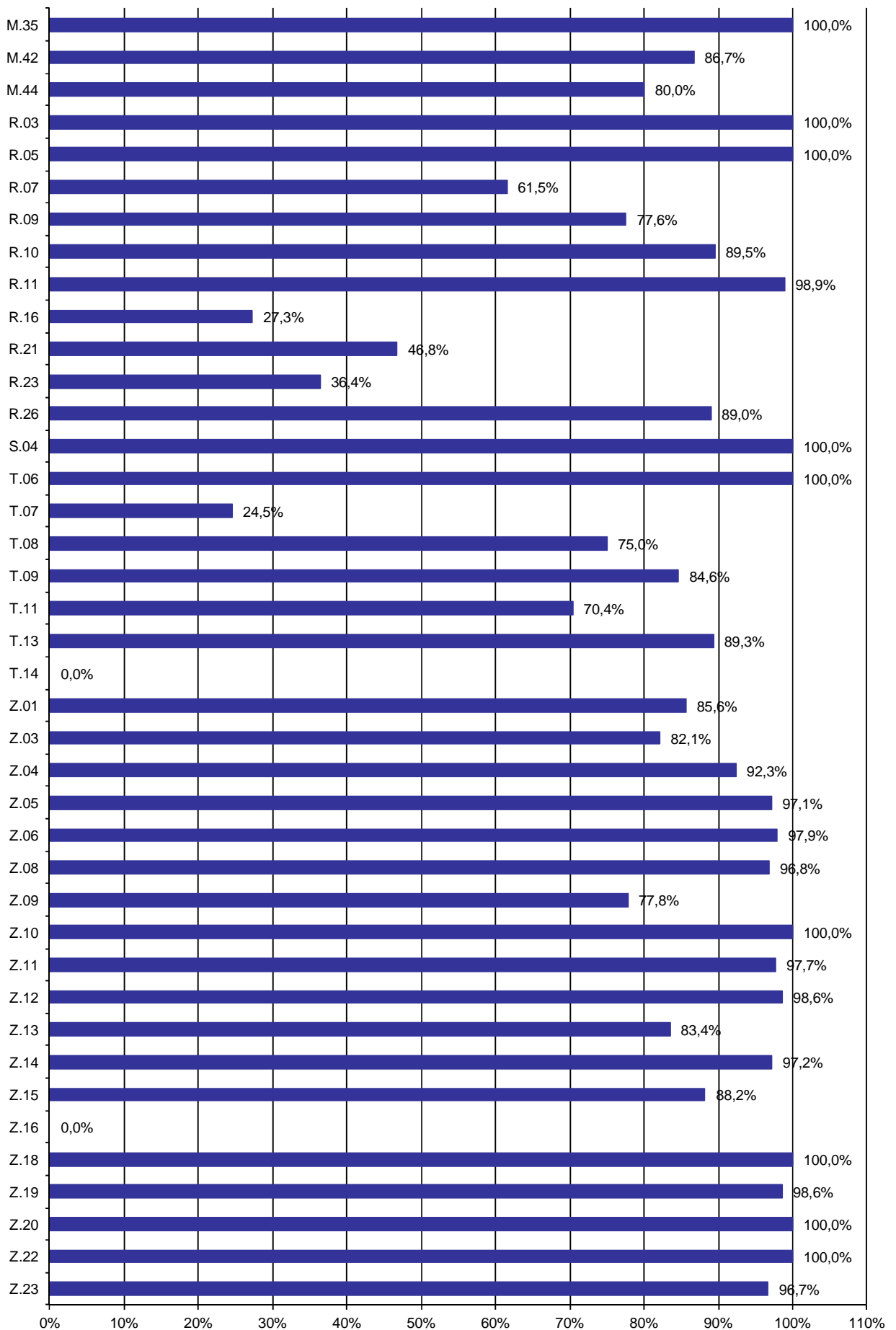




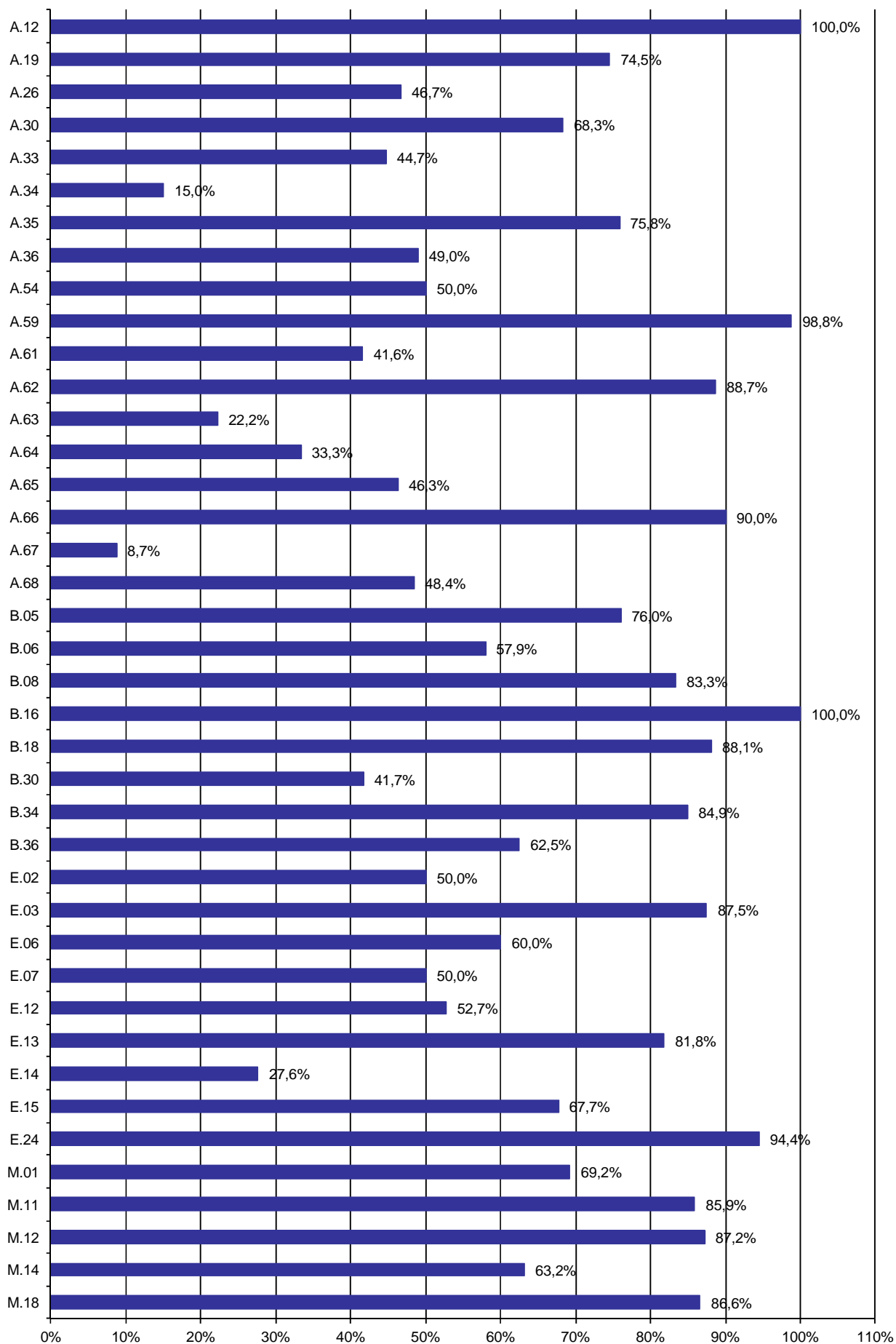


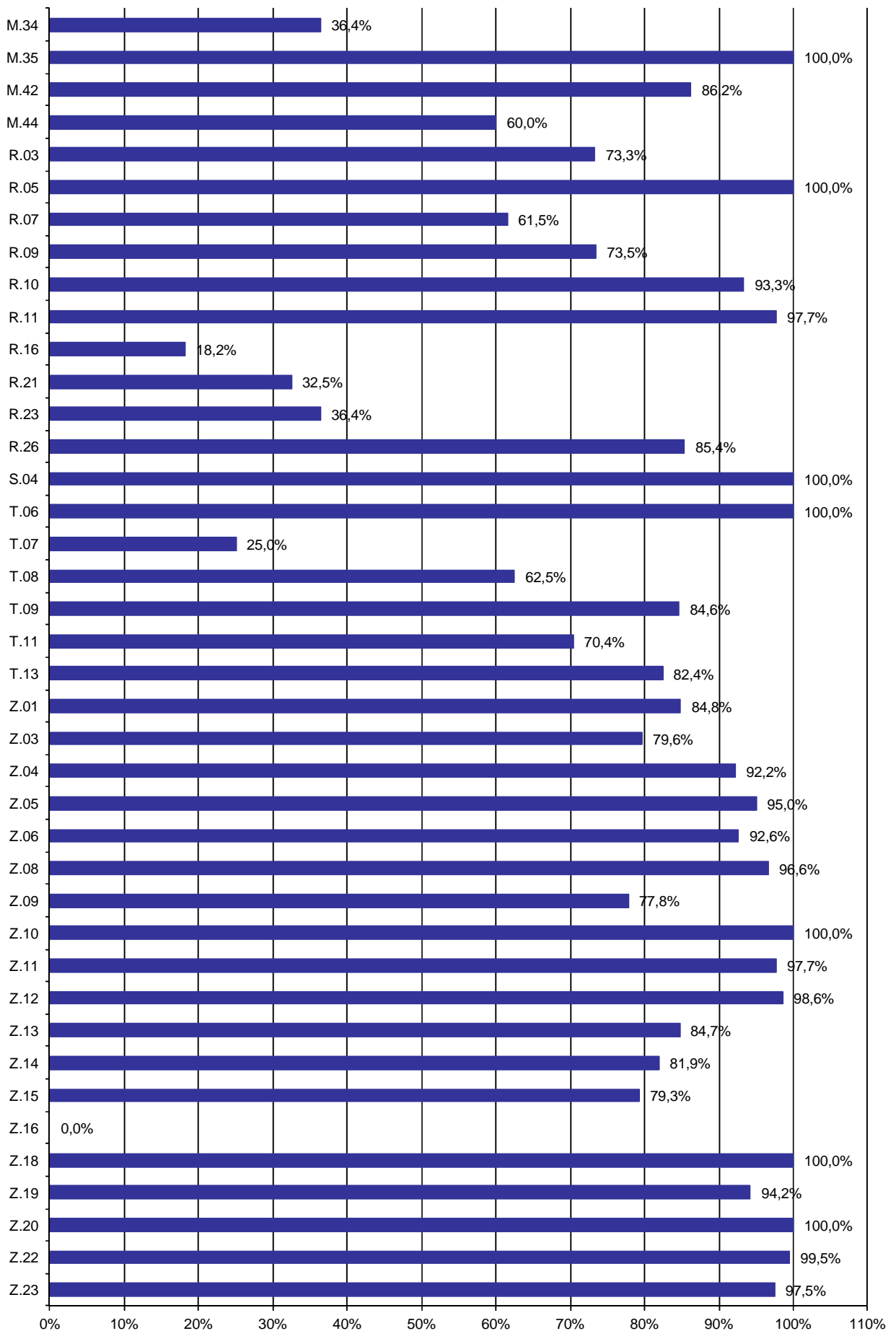
Wykres 1. Procent absolwentów, którzy zdali część pisemną egzaminu w poszczególnych kwalifikacjach





Wykres 2. Procent absolwentów, którzy zdali część praktyczną egzaminu w poszczególnych kwalifikacjach





Wykres 3. Procent absolwentów, którzy zdali część pisemną i praktyczną egzaminu w poszczególnych kwalifikacjach

**Tabela 5. Zdawalność egzaminu z podziałem na eksternów, absolwentów KKZ, uczniów i absolwentów szkół w poszczególnych kwalifikacjach wyrażona w %**

Lp.	Oznaczenie kwalifikacji	Zdawalność ekstern			Zdawalność kursant			Zdawalność uczeń			Zdawalność absolwent		
		Część pisemna	Część prakt.	Cały egzamin	Część pisemna	Część prakt.	Cały egzamin	Część pisemna	Część prakt.	Cały egzamin	Część pisemna	Część prakt.	Cały egzamin
1.	A.12				100,00%	100,00%	100,00%						
2.	A.19				92,00%	79,59%	77,08%	85,71%	71,43%	57,14%			
3.	A.26							92,55%	47,84%	46,67%			
4.	A.30							93,19%	69,75%	68,31%			
5.	A.33							91,67%	44,68%	44,68%			
6.	A.34							100,00%	15,00%	15,00%			
7.	A.35							88,54%	82,72%	75,81%			
8.	A.36				66,67%	100,00%	100,00%	90,73%	46,63%	48,25%			
9.	A.54							91,89%	50,00%	50,00%			
10.	A.59							98,77%	100,00%	98,77%			
11.	A.61	100,00%	0,00%	0,00%				96,82%	41,30%	41,67%			
12.	A.62	100,00%	100,00%	100,00%				95,88%	90,95%	88,67%			
13.	A.63							88,89%	22,22%	22,22%			
14.	A.64							100,00%	33,33%	33,33%			
15.	A.65							61,85%	62,80%	46,25%			
16.	A.66							93,33%	96,77%	90,00%			
17.	A.67							100,00%	8,70%	8,70%		0,00%	
18.	A.68							77,48%	54,49%	48,43%			
19.	B.05							74,83%	95,45%	76,00%			
20.	B.06							64,15%	89,03%	57,93%			
21.	B.08							81,33%	100,00%	83,33%			
22.	B.16							100,00%	100,00%	100,00%			
23.	B.18							88,10%	95,35%	88,10%			
24.	B.30				83,33%	58,33%	41,67%						
25.	B.34							89,50%	92,24%	84,93%			
26.	B.36							100,00%	62,50%	62,50%			
27.	E.02							75,00%	50,00%	50,00%			
28.	E.03							97,50%	85,37%	87,50%			
29.	E.06							60,00%	100,00%	60,00%			
30.	E.07	100,00%			100,00%			50,00%	86,36%	50,00%			
31.	E.08	100,00%											
32.	E.12				62,50%	87,50%	62,50%	61,47%	76,58%	52,67%			
33.	E.13							87,50%	81,08%	81,82%			
34.	E.14							66,89%	33,82%	27,61%			
35.	E.15							70,00%	93,14%	67,68%			
36.	E.24				94,44%	94,44%	94,44%						
37.	M.01							69,23%	98,29%	69,23%			
38.	M.11	66,67%	66,67%	50,00%	87,82%	98,68%	87,33%						
39.	M.12	100,00%	100,00%	100,00%				89,47%	94,74%	86,84%			
40.	M.14				70,00%	94,74%	63,16%						
41.	M.18	66,67%	100,00%	100,00%				90,40%	96,12%	86,40%			
42.	M.34							100,00%	36,36%	36,36%			
43.	M.35				100,00%	100,00%	100,00%						
44.	M.42	100,00%	50,00%	0,00%				100,00%	89,29%	89,29%			
45.	M.44				60,00%	80,00%	60,00%						
46.	R.03				100,00%	100,00%	100,00%	69,23%	100,00%	69,23%			
47.	R.04	0,00%											
48.	R.05	100,00%	100,00%	100,00%									
49.	R.07							100,00%	61,54%	61,54%			
50.	R.09							94,00%	77,58%	73,47%			
51.	R.10							83,33%	89,47%	93,33%			

Lp.	Oznaczenie kwalifikacji	Zdawalność ekstern			Zdawalność kursant			Zdawalność uczniów			Zdawalność absolwent		
		Część pisemna	Część prakt.	Cały egzamin	Część pisemna	Część prakt.	Cały egzamin	Część pisemna	Część prakt.	Cały egzamin	Część pisemna	Część prakt.	Cały egzamin
52.	R.11							98,90%	98,86%	97,70%			
53.	R.16				36,36%	27,27%	18,18%						
54.	R.21							61,54%	46,75%	32,47%			
55.	R.23							92,86%	36,36%	36,36%			
56.	R.26				100,00%	100,00%	100,00%	89,51%	88,46%	84,97%	50,00%	85,71%	50,00%
57.	S.04							100,00%	100,00%	100,00%			
58.	T.06	0,00%			100,00%	100,00%	100,00%	100,00%	100,00%	100,00%			
59.	T.07							66,67%	24,53%	25,00%			
60.	T.08							62,50%	75,00%	62,50%			
61.	T.09							100,00%	84,62%	84,62%			
62.	T.11							99,37%	70,40%	70,40%			
63.	T.13				66,67%	66,67%	66,67%	92,00%	90,67%	83,33%			
64.	T.14				0,00%	0,00%							
65.	Z.01							97,81%	85,61%	84,81%			
66.	Z.03							92,73%	82,10%	79,63%			
67.	Z.04				97,50%	97,44%	94,87%	98,12%	93,33%	91,89%		56,25%	
68.	Z.05							98,06%	97,03%	95,00%		100,00%	
69.	Z.06							93,75%	97,89%	92,63%			
70.	Z.08							100,00%	96,67%	96,63%		100,00%	
71.	Z.09							100,00%	77,78%	77,78%			
72.	Z.10							100,00%	100,00%	100,00%			
73.	Z.11							100,00%	97,67%	97,67%			
74.	Z.12							100,00%	98,57%	98,57%			
75.	Z.13	100,00%	100,00%	100,00%				100,00%	83,97%	85,59%	100,00%	76,92%	60,00%
76.	Z.14							84,18%	97,18%	81,92%			
77.	Z.15							87,30%	89,53%	80,85%	42,86%	76,19%	20,00%
78.	Z.16							0,00%	0,00%	0,00%			
79.	Z.18							100,00%	100,00%	100,00%			
80.	Z.19							94,95%	98,56%	94,22%			
81.	Z.20							98,77%	100,00%	100,00%		100,00%	
82.	Z.22	100,00%	100,00%	100,00%	98,82%	100,00%	98,82%	100,00%	100,00%	100,00%			
83.	Z.23	100,00%	62,50%	75,00%	100,00%	97,97%	97,97%	100,00%	97,65%	97,65%			
<b>Łącznie:</b>		<b>88,10%</b>	<b>83,33%</b>	<b>83,78%</b>	<b>91,49%</b>	<b>93,50%</b>	<b>88,21%</b>	<b>85,15%</b>	<b>78,66%</b>	<b>70,38%</b>	<b>64,29%</b>	<b>71,01%</b>	<b>41,67%</b>

## WYNIKI ZDAJĄCYCH W ROZBICIU NA TYPY DEKLARACJI

Tabela 6. Wyniki egzaminu z kwalifikacji – uczniowie szkół

Lp.	Oznaczenie kwalifikacji	Przystąpiło do części pisemnej	Zdało część pisemną		Przystąpiło do części praktycznej	Zdało część praktyczną		Przystąpiło do dwóch części egzaminu	Otrzymało świadectwo kwalifikacyjne (spośród zdających 2 części egzaminu)	
		liczba	liczba	%	liczba	liczba	%	liczba	liczba	%
1.	A.19	7	6	85,71%	7	5	71,43%	7	4	57,14%
2.	A.26	255	236	92,55%	255	122	47,84%	255	119	46,67%
3.	A.30	367	342	93,19%	367	256	69,75%	366	250	68,31%
4.	A.33	48	44	91,67%	47	21	44,68%	47	21	44,68%
5.	A.34	20	20	100,00%	20	3	15,00%	20	3	15,00%
6.	A.35	646	572	88,54%	654	541	82,72%	645	489	75,81%
7.	A.36	151	137	90,73%	163	76	46,63%	143	69	48,25%
8.	A.54	37	34	91,89%	36	18	50,00%	36	18	50,00%
9.	A.59	81	80	98,77%	81	81	100,00%	81	80	98,77%
10.	A.61	377	365	96,82%	414	171	41,30%	372	155	41,67%
11.	A.62	679	651	95,88%	674	613	90,95%	662	587	88,67%
12.	A.63	9	8	88,89%	9	2	22,22%	9	2	22,22%
13.	A.64	9	9	100,00%	9	3	33,33%	9	3	33,33%
14.	A.65	173	107	61,85%	164	103	62,80%	160	74	46,25%
15.	A.66	30	28	93,33%	31	30	96,77%	30	27	90,00%
16.	A.67	23	23	100,00%	23	2	8,70%	23	2	8,70%
17.	A.68	484	375	77,48%	479	261	54,49%	477	231	48,43%
18.	B.05	147	110	74,83%	132	126	95,45%	125	95	76,00%
19.	B.06	318	204	64,15%	319	284	89,03%	309	179	57,93%
20.	B.08	75	61	81,33%	73	73	100,00%	72	60	83,33%
21.	B.16	25	25	100,00%	25	25	100,00%	25	25	100,00%
22.	B.18	42	37	88,10%	43	41	95,35%	42	37	88,10%
23.	B.34	219	196	89,50%	219	202	92,24%	219	186	84,93%
24.	B.36	16	16	100,00%	16	10	62,50%	16	10	62,50%
25.	E.02	4	3	75,00%	4	2	50,00%	4	2	50,00%
26.	E.03	40	39	97,50%	41	35	85,37%	40	35	87,50%
27.	E.06	5	3	60,00%	5	5	100,00%	5	3	60,00%
28.	E.07	22	11	50,00%	22	19	86,36%	22	11	50,00%
29.	E.12	1573	967	61,47%	1584	1213	76,58%	1557	820	52,67%
30.	E.13	40	35	87,50%	37	30	81,08%	33	27	81,82%
31.	E.14	151	101	66,89%	136	46	33,82%	134	37	27,61%
32.	E.15	100	70	70,00%	102	95	93,14%	99	67	67,68%
33.	M.01	117	81	69,23%	117	115	98,29%	117	81	69,23%
34.	M.12	38	34	89,47%	38	36	94,74%	38	33	86,84%
35.	M.18	125	113	90,40%	129	124	96,12%	125	108	86,40%
36.	M.34	33	33	100,00%	33	12	36,36%	33	12	36,36%
37.	M.42	29	29	100,00%	28	25	89,29%	28	25	89,29%
38.	R.03	13	9	69,23%	13	13	100,00%	13	9	69,23%
39.	R.07	13	13	100,00%	13	8	61,54%	13	8	61,54%
40.	R.09	100	94	94,00%	165	128	77,58%	98	72	73,47%
41.	R.10	18	15	83,33%	19	17	89,47%	15	14	93,33%
42.	R.11	91	90	98,90%	88	87	98,86%	87	85	97,70%
43.	R.21	78	48	61,54%	77	36	46,75%	77	25	32,47%
44.	R.23	14	13	92,86%	11	4	36,36%	11	4	36,36%
45.	R.26	162	145	89,51%	156	138	88,46%	153	130	84,97%
46.	S.04	9	9	100,00%	9	9	100,00%	9	9	100,00%
47.	T.06	58	58	100,00%	58	58	100,00%	58	58	100,00%
48.	T.07	54	36	66,67%	53	13	24,53%	52	13	25,00%
49.	T.08	8	5	62,50%	8	6	75,00%	8	5	62,50%



Lp.	Oznaczenie kwalifikacji	Przystąpiło do części pisemnej	Zdało część pisemną		Przystąpiło do części praktycznej	Zdało część praktyczną		Przystąpiło do dwóch części egzaminu	Otrzymało świadectwo kwalifikacyjne (spośród zdających 2 części egzaminu)	
		liczba	liczba	%	liczba	liczba	%	liczba	liczba	%
50.	T.09	52	52	100,00%	52	44	84,62%	52	44	84,62%
51.	T.11	474	471	99,37%	473	333	70,40%	473	333	70,40%
52.	T.13	150	138	92,00%	150	136	90,67%	150	125	83,33%
53.	Z.01	274	268	97,81%	271	232	85,61%	270	229	84,81%
54.	Z.03	165	153	92,73%	162	133	82,10%	162	129	79,63%
55.	Z.04	372	365	98,12%	375	350	93,33%	370	340	91,89%
56.	Z.05	103	101	98,06%	101	98	97,03%	100	95	95,00%
57.	Z.06	96	90	93,75%	95	93	97,89%	95	88	92,63%
58.	Z.08	90	90	100,00%	90	87	96,67%	89	86	96,63%
59.	Z.09	27	27	100,00%	27	21	77,78%	27	21	77,78%
60.	Z.10	16	16	100,00%	16	16	100,00%	16	16	100,00%
61.	Z.11	43	43	100,00%	43	42	97,67%	43	42	97,67%
62.	Z.12	141	141	100,00%	140	138	98,57%	140	138	98,57%
63.	Z.13	120	120	100,00%	131	110	83,97%	118	101	85,59%
64.	Z.14	177	149	84,18%	177	172	97,18%	177	145	81,92%
65.	Z.15	189	165	87,30%	191	171	89,53%	188	152	80,85%
66.	Z.16	7	0	0,00%	7	0	0,00%	7	0	0,00%
67.	Z.18	46	46	100,00%	46	46	100,00%	46	46	100,00%
68.	Z.19	277	263	94,95%	277	273	98,56%	277	261	94,22%
69.	Z.20	81	80	98,77%	81	81	100,00%	80	80	100,00%
70.	Z.22	86	86	100,00%	86	86	100,00%	86	86	100,00%
71.	Z.23	85	85	100,00%	85	83	97,65%	85	83	97,65%
<b>Łącznie:</b>		<b>10204</b>	<b>8689</b>	<b>85,15%</b>	<b>10282</b>	<b>8088</b>	<b>78,66%</b>	<b>10030</b>	<b>7059</b>	<b>70,38%</b>

Tabela 7. Wyniki egzaminu z kwalifikacji – absolwenci szkół

Lp.	Oznaczenie kwalifikacji	Przystąpiło do części pisemnej	Zdało część pisemną		Przystąpiło do części praktycznej	Zdało część praktyczną		Przystąpiło do dwóch części egzaminu	Otrzymało świadectwo kwalifikacyjne (spośród zdających 2 części egzaminu)	
		liczba	liczba	%	liczba	liczba	%	liczba	liczba	%
1.	A.67				4	0	0,00%			
2.	R.26	2	1	50,00%	7	6	85,71%	2	1	50,00%
3.	Z.04				16	9	56,25%			
4.	Z.05				3	3	100,00%			
5.	Z.08				4	4	100,00%			
6.	Z.13	5	5	100,00%	13	10	76,92%	5	3	60,00%
7.	Z.15	7	3	42,86%	21	16	76,19%	5	1	20,00%
8.	Z.20				1	1	100,00%			
<b>Łącznie:</b>		<b>14</b>	<b>9</b>	<b>64,29%</b>	<b>69</b>	<b>49</b>	<b>71,01%</b>	<b>12</b>	<b>5</b>	<b>41,67%</b>

Tabela 8. Wyniki egzaminu z kwalifikacji – absolwenci kwalifikacyjnych kursów zawodowych

Lp.	Oznaczenie kwalifikacji	Przystąpiło do części pisemnej	Zdało część pisemną		Przystąpiło do części praktycznej	Zdało część praktyczną		Przystąpiło do dwóch części egzaminu	Otrzymało świadectwo kwalifikacyjne (spośród zdających 2 części egzaminu)	
		liczba	liczba	%	liczba	liczba	%	liczba	liczba	%
1.	A.12	10	10	100,00%	11	11	100,00%	10	10	100,00%
2.	A.19	50	46	92,00%	49	39	79,59%	48	37	77,08%
3.	A.36	3	2	66,67%	2	2	100,00%	2	2	100,00%
4.	B.30	12	10	83,33%	12	7	58,33%	12	5	41,67%
5.	E.07	1	1	100,00%						
6.	E.12	8	5	62,50%	8	7	87,50%	8	5	62,50%

Lp.	Oznaczenie kwalifikacji	Przystąpiło do części pisemnej	Zdało część pisemną		Przystąpiło do części praktycznej	Zdało część praktyczną		Przystąpiło do dwóch części egzaminu	Otrzymało świadectwo kwalifikacyjne (spośród zdających 2 części egzaminu)	
			liczba	liczba		%	liczba		liczba	%
7.	E.24	18	17	94,44%	18	17	94,44%	18	17	94,44%
8.	M.11	156	137	87,82%	152	150	98,68%	150	131	87,33%
9.	M.14	20	14	70,00%	19	18	94,74%	19	12	63,16%
10.	M.35	1	1	100,00%	3	3	100,00%	1	1	100,00%
11.	M.44	5	3	60,00%	5	4	80,00%	5	3	60,00%
12.	R.03	11	11	100,00%	2	2	100,00%	2	2	100,00%
13.	R.16	11	4	36,36%	11	3	27,27%	11	2	18,18%
14.	R.26	9	9	100,00%	9	9	100,00%	9	9	100,00%
15.	T.06	1	1	100,00%	1	1	100,00%	1	1	100,00%
16.	T.13	9	6	66,67%	9	6	66,67%	9	6	66,67%
17.	T.14	1	0	0,00%	2	0	0,00%			
18.	Z.04	40	39	97,50%	39	38	97,44%	39	37	94,87%
19.	Z.22	85	84	98,82%	85	85	100,00%	85	84	98,82%
20.	Z.23	148	148	100,00%	148	145	97,97%	148	145	97,97%
<b>Łącznie:</b>		<b>599</b>	<b>548</b>	<b>91,49%</b>	<b>585</b>	<b>547</b>	<b>93,50%</b>	<b>577</b>	<b>509</b>	<b>88,21%</b>

Tabela 9. Wyniki egzaminu z kwalifikacji – eksterni

Lp.	Oznaczenie kwalifikacji	Przystąpiło do części pisemnej	Zdało część pisemną		Przystąpiło do części praktycznej	Zdało część praktyczną		Przystąpiło do dwóch części egzaminu	Otrzymało świadectwo kwalifikacyjne (spośród zdających 2 części egzaminu)	
			liczba	liczba		%	liczba		liczba	%
1.	A.61	1	1	100,00%	1	0	0,00%	1	0	0,00%
2.	A.62	1	1	100,00%	1	1	100,00%	1	1	100,00%
3.	E.07	1	1	100,00%						
4.	E.08	1	1	100,00%						
5.	M.11	6	4	66,67%	6	4	66,67%	6	3	50,00%
6.	M.12	1	1	100,00%	1	1	100,00%	1	1	100,00%
7.	M.18	3	2	66,67%	2	2	100,00%	2	2	100,00%
8.	M.42	1	1	100,00%	2	1	50,00%	1	0	0,00%
9.	R.04	1	0	0,00%						
10.	R.05	1	1	100,00%	1	1	100,00%	1	1	100,00%
11.	T.06	1	0	0,00%						
12.	Z.13	1	1	100,00%	1	1	100,00%	1	1	100,00%
13.	Z.22	19	19	100,00%	19	19	100,00%	19	19	100,00%
14.	Z.23	4	4	100,00%	8	5	62,50%	4	3	75,00%
<b>Łącznie:</b>		<b>42</b>	<b>37</b>	<b>88,10%</b>	<b>42</b>	<b>35</b>	<b>83,33%</b>	<b>37</b>	<b>31</b>	<b>83,78%</b>

## WYNIKI CZĘŚCI PISEMNEJ W ROZBICIU NA FORMĘ TESTU

Tabela 10. Wyniki uczniów szkół z części pisemnej egzaminu przeprowadzonej z wykorzystaniem arkuszy egzaminacyjnych i komputera

Lp.	Oznaczenie kwalifikacji	Arkusze egzaminacyjne			Komputer		
		Przystąpiło	Zdało	Zdało %	Przystąpiło	Zdało	Zdało %
1.	A.12	10	10	100,00%			
2.	A.19	57	52	91,23%			
3.	A.26	131	117	89,31%	124	119	95,97%
4.	A.30	336	313	93,15%	31	29	93,55%
5.	A.33	48	44	91,67%			
6.	A.34	20	20	100,00%			
7.	A.35	601	529	88,02%	45	43	95,56%
8.	A.36	154	139	90,26%			
9.	A.54				37	34	91,89%
10.	A.59	81	80	98,77%			
11.	A.61	377	365	96,82%	1	1	100,00%
12.	A.62	641	615	95,94%	39	37	94,87%
13.	A.63	9	8	88,89%			
14.	A.64	9	9	100,00%			
15.	A.65	173	107	61,85%			
16.	A.66	30	28	93,33%			
17.	A.67	23	23	100,00%			
18.	A.68	448	348	77,68%	36	27	75,00%
19.	B.05	126	93	73,81%	21	17	80,95%
20.	B.06	263	170	64,64%	55	34	61,82%
21.	B.08	36	27	75,00%	39	34	87,18%
22.	B.16	25	25	100,00%			
23.	B.18	42	37	88,10%			
24.	B.30	4	2	50,00%	8	8	100,00%
25.	B.34	154	137	88,96%	65	59	90,77%
26.	B.36	16	16	100,00%			
27.	E.02	4	3	75,00%			
28.	E.03	40	39	97,50%			
29.	E.06	5	3	60,00%			
30.	E.07	23	13	56,52%	1	0	0,00%
31.	E.08	1	1	100,00%			
32.	E.12	1062	653	61,49%	519	319	61,46%
33.	E.13	40	35	87,50%			
34.	E.14	149	100	67,11%	2	1	50,00%
35.	E.15	47	22	46,81%	53	48	90,57%
36.	E.24	18	17	94,44%			
37.	M.01	97	62	63,92%	20	19	95,00%
38.	M.11	162	141	87,04%			
39.	M.12	38	34	89,47%	1	1	100,00%
40.	M.14	20	14	70,00%			
41.	M.18	120	108	90,00%	8	7	87,50%
42.	M.34	33	33	100,00%			
43.	M.35	1	1	100,00%			
44.	M.42	29	29	100,00%	1	1	100,00%
45.	M.44	5	3	60,00%			
46.	R.03	24	20	83,33%			
47.	R.04	1	0	0,00%			
48.	R.05	1	1	100,00%			
49.	R.07	13	13	100,00%			
50.	R.09	100	94	94,00%			
51.	R.10	18	15	83,33%			

Lp.	Oznaczenie kwalifikacji	Arkusze egzaminacyjne			Komputer		
		Przystąpiło	Zdało	Zdało %	Przystąpiło	Zdało	Zdało %
52.	R.11	76	76	100,00%	15	14	93,33%
53.	R.16	11	4	36,36%			
54.	R.21	78	48	61,54%			
55.	R.23	14	13	92,86%			
56.	R.26	173	155	89,60%			
57.	S.04	9	9	100,00%			
58.	T.06	58	58	100,00%	2	1	50,00%
59.	T.07	54	36	66,67%			
60.	T.08	8	5	62,50%			
61.	T.09	48	48	100,00%	4	4	100,00%
62.	T.11	474	471	99,37%			
63.	T.13	159	144	90,57%			
64.	T.14	1	0	0,00%			
65.	Z.01	188	184	97,87%	86	84	97,67%
66.	Z.03	162	152	93,83%	3	1	33,33%
67.	Z.04	412	404	98,06%			
68.	Z.05	103	101	98,06%			
69.	Z.06	96	90	93,75%			
70.	Z.08	90	90	100,00%			
71.	Z.09	27	27	100,00%			
72.	Z.10	16	16	100,00%			
73.	Z.11	43	43	100,00%			
74.	Z.12	141	141	100,00%			
75.	Z.13	126	126	100,00%			
76.	Z.14	177	149	84,18%			
77.	Z.15	185	163	88,11%	11	5	45,45%
78.	Z.16	7	0	0,00%			
79.	Z.18	46	46	100,00%			
80.	Z.19	273	259	94,87%	4	4	100,00%
81.	Z.20	81	80	98,77%			
82.	Z.22	190	189	99,47%			
83.	Z.23	237	237	100,00%			
<b>Łącznie:</b>		<b>9628</b>	<b>8332</b>	<b>86,54%</b>	<b>1231</b>	<b>951</b>	<b>77,25%</b>

# WYNIKI OGÓLNE UCZNIÓW SZKÓŁ Z EGZAMINU POTWIERDZAJĄCEGO KWALIFIKACJE W ZAWODZIE

**Tabela 11. Wyniki ogólne egzaminu z kwalifikacji w szkołach (uwzględniono wyniki uczniów przystępujących do obu części egzaminu po raz pierwszy)**

Lp.	Nazwa i adres szkoły	Oznaczenie kwalifikacji	Przystąpiło do obu części egzaminu po raz pierwszy	Zdało część pisemną		Zdało część praktyczną		Otrzymało świadectwo kwalifikacyjne		Średnia zdawalność w województwie
			liczba	liczba	%	liczba	%	liczba	%	%
1.	Publiczne Technikum w Zespole Szkół Nr 2 w Bochni, Bochnia, ul. Stasiaka 1	B.08	15	12	80,0%	15	100,0%	12	80,0%	83,3%
2.	Publiczne Technikum w Zespole Szkół Nr 2 w Bochni, Bochnia, ul. Stasiaka 1	B.34	31	31	100,0%	31	100,0%	31	100,0%	84,9%
3.	Publiczna Zasadnicza Szkoła Zawodowa w Zespole Szkół Nr 2 w Bochni, Bochnia, ul. Stasiaka 1	B.06	25	12	48,0%	25	100,0%	12	48,0%	57,9%
4.	Policealne Studium Farmaceutyczne w Bochni, Bochnia, ul. Konfederatów Barskich 29	Z.19	12	12	100,0%	10	83,3%	10	83,3%	94,2%
5.	Niepubliczna Policealna Szkoła Zawodowa, Bochnia, ul. Oracka 6	A.36	6	4	66,7%	4	66,7%	4	66,7%	49,0%
6.	Publiczne Technikum, Bochnia, ul. Windakiewicza 23	A.30	12	12	100,0%	12	100,0%	12	100,0%	68,3%
7.	Publiczne Technikum, Bochnia, ul. Windakiewicza 23	E.12	57	44	77,2%	52	91,2%	40	70,2%	52,7%
8.	Szkoła Policealna Pracowników Służb Medycznych i Społecznych dla Dorosłych, Bochnia, ul. Konfederatów Barskich 29	Z.01	14	14	100,0%	14	100,0%	14	100,0%	84,8%
9.	Szkoła Policealna Pracowników Służb Medycznych i Społecznych dla Dorosłych, Bochnia, ul. Konfederatów Barskich 29	Z.04	23	22	95,7%	23	100,0%	22	95,7%	92,2%
10.	Szkoła Policealna Pracowników Służb Medycznych i Społecznych dla Dorosłych, Bochnia, ul. Konfederatów Barskich 29	Z.15	16	15	93,8%	14	87,5%	14	87,5%	79,3%
11.	Publiczne Technikum, Dąbrowica-Chrostowa 1	A.30	5	4	80,0%	1	20,0%	1	20,0%	68,3%
12.	Publiczne Technikum, Łapanów 32	E.12	9	6	66,7%	7	77,8%	6	66,7%	52,7%
13.	Policealna Szkoła Zawodowa, Brzesko, ul. Piastowska 7	A.68	4	2	50,0%	2	50,0%	2	50,0%	48,4%
14.	Policealna Szkoła Zawodowa, Brzesko, ul. Piastowska 7	E.12	4	3	75,0%	4	100,0%	3	75,0%	52,7%
15.	Policealna Szkoła Zawodowa, Brzesko, ul. Piastowska 7	E.14	5	4	80,0%	0	0,0%	0	0,0%	27,6%
16.	Technikum, Brzesko, ul. Piastowska 2	B.34	12	12	100,0%	11	91,7%	11	91,7%	84,9%
17.	Technikum, Brzesko, ul. Piastowska 2	E.12	19	13	68,4%	17	89,5%	13	68,4%	52,7%
18.	Technikum, Brzesko, ul. Piastowska 2	T.06	32	32	100,0%	32	100,0%	32	100,0%	100,0%
19.	Zasadnicza Szkoła Zawodowa, Brzesko, ul. Piastowska 2	B.06	21	14	66,7%	21	100,0%	14	66,7%	57,9%
20.	Zespół Szkół Ponadgimnazjalnych Nr 1 - Technikum, Brzesko, ul. Okulickiego 2	A.26	27	25	92,6%	24	88,9%	23	85,2%	46,7%
21.	Zespół Szkół Ponadgimnazjalnych Nr 1 - Technikum, Brzesko, ul. Okulickiego 2	A.30	32	27	84,4%	22	68,8%	19	59,4%	68,3%
22.	Zespół Szkół Ponadgimnazjalnych Nr 1 - Technikum, Brzesko, ul. Okulickiego 2	A.35	20	18	90,0%	11	55,0%	11	55,0%	75,8%
23.	Zespół Szkół Ponadgimnazjalnych Nr 1 - Technikum, Brzesko, ul. Okulickiego 2	E.12	24	14	58,3%	21	87,5%	12	50,0%	52,7%
24.	Technikum im. Kardynała Stefana Wyszyńskiego, Czchów, ul. Sąddecka 187	A.35	26	25	96,2%	26	100,0%	25	96,2%	75,8%
25.	Szkoła Policealna, Czchów, ul. Sąddecka 187	Z.08	17	17	100,0%	17	100,0%	17	100,0%	96,6%
26.	Zasadnicza Szkoła Zawodowa w Specjalnym Ośrodku Szkolno-Wychowawczym, Chrzanów, ul. Paderewskiego 1	B.05	5	4	80,0%	2	40,0%	2	40,0%	76,0%

Lp.	Nazwa i adres szkoły	Oznaczenie kwalifikacji	Przystąpiło do obu części egzaminu po raz pierwszy	Zdało część pisemną		Zdało część praktyczną		Otrzymało świadectwo kwalifikacyjne		Srednia zdawalność w województwie
			liczba	liczba	%	liczba	%	liczba	%	%
27.	Zasadnicza Szkoła Zawodowa nr 1, Chrzanów, ul. Fabryczna 27	B.05	9	9	100,0%	8	88,9%	8	88,9%	76,0%
28.	Zasadnicza Szkoła Zawodowa nr 1, Chrzanów, ul. Fabryczna 27	B.06	8	5	62,5%	8	100,0%	5	62,5%	57,9%
29.	Szkoła Policealna Nr 2, Chrzanów, ul. F. Focha 3	A.61	1	1	100,0%	0	0,0%	0	0,0%	41,6%
30.	Szkoła Policealna Nr 2, Chrzanów, ul. F. Focha 3	A.62	29	28	96,6%	29	100,0%	28	96,6%	88,7%
31.	Szkoła Policealna Nr 2, Chrzanów, ul. F. Focha 3	A.65	7	7	100,0%	6	85,7%	6	85,7%	46,3%
32.	Szkoła Policealna Nr 2, Chrzanów, ul. F. Focha 3	A.68	30	23	76,7%	16	53,3%	13	43,3%	48,4%
33.	Szkoła Policealna Nr 2, Chrzanów, ul. F. Focha 3	Z.01	13	13	100,0%	6	46,2%	6	46,2%	84,8%
34.	Szkoła Policealna Nr 2, Chrzanów, ul. F. Focha 3	Z.04	40	39	97,5%	40	100,0%	39	97,5%	92,2%
35.	Technikum Nr 1 w Trzebini, Trzebinia, ul. Krakowska 12	R.07	13	13	100,0%	8	61,5%	8	61,5%	61,5%
36.	Technikum nr 2, Trzebinia, ul. Gwarków 3	E.12	15	10	66,7%	15	100,0%	10	66,7%	52,7%
37.	Technikum nr 2, Trzebinia, ul. Gwarków 3	E.15	11	10	90,9%	9	81,8%	8	72,7%	67,7%
38.	Zasadnicza Szkoła Zawodowa nr 2, Trzebinia, ul. Gwarków 3	B.05	3	3	100,0%	3	100,0%	3	100,0%	76,0%
39.	Technikum nr 1, Dąbrowa Tarnowska, ul. Kościuszki 5	A.30	12	10	83,3%	3	25,0%	3	25,0%	68,3%
40.	Technikum nr 1, Dąbrowa Tarnowska, ul. Kościuszki 5	A.35	10	9	90,0%	4	40,0%	4	40,0%	75,8%
41.	Technikum nr 1, Dąbrowa Tarnowska, ul. Kościuszki 5	T.11	21	21	100,0%	11	52,4%	11	52,4%	70,4%
42.	Technikum Architektury Krajobrazu, Breń 3	R.21	12	7	58,3%	2	16,7%	1	8,3%	32,5%
43.	Technikum w Szczucinie, Szczucin, ul. Wincentego Witosa 2	E.15	16	16	100,0%	16	100,0%	16	100,0%	67,7%
44.	Szkoła Policealna Pracowników Służb Medycznych i Społecznych w Gorlicach, Gorlice, ul. Władysława Jagiełły 2	Z.01	20	20	100,0%	20	100,0%	20	100,0%	84,8%
45.	Niepubliczna Szkoła Policealna w Gorlicach, Gorlice, ul. Michalusa 4	A.61	14	14	100,0%	10	71,4%	10	71,4%	41,6%
46.	Niepubliczna Szkoła Policealna w Gorlicach, Gorlice, ul. Michalusa 4	A.62	7	7	100,0%	7	100,0%	7	100,0%	88,7%
47.	Technikum Nr 3, Gorlice, ul. Ariańska 3	A.35	30	23	76,7%	27	90,0%	22	73,3%	75,8%
48.	Technikum Nr 3, Gorlice, ul. Ariańska 3	T.11	15	15	100,0%	9	60,0%	9	60,0%	70,4%
49.	Technikum Nr 3, Gorlice, ul. Ariańska 3	T.13	17	17	100,0%	15	88,2%	15	88,2%	82,4%
50.	Technikum nr 2, Gorlice, ul. Niepodległości 5	B.34	17	14	82,4%	17	100,0%	14	82,4%	84,9%
51.	Zasadnicza Szkoła Zawodowa, Gorlice, ul. Niepodległości 5	B.06	38	25	65,8%	25	65,8%	18	47,4%	57,9%
52.	Policealne Niepubliczne Studium Ekonomiczne, Gorlice, ul. Krakowska 5	A.36	9	9	100,0%	6	66,7%	6	66,7%	49,0%
53.	Policealne Niepubliczne Studium Ekonomiczne, Gorlice, ul. Krakowska 5	A.65	13	8	61,5%	9	69,2%	6	46,2%	46,3%
54.	Policealne Niepubliczne Studium Ekonomiczne, Gorlice, ul. Krakowska 5	A.68	25	23	92,0%	14	56,0%	13	52,0%	48,4%
55.	Technikum nr 4, Gorlice, ul. Michalusa 6	E.12	13	6	46,2%	8	61,5%	4	30,8%	52,7%
56.	Szkoła Policealna Pracowników Służb Medycznych i Społecznych dla Dorosłych w Gorlicach, Gorlice, ul. Władysława Jagiełły 2	Z.04	37	37	100,0%	36	97,3%	36	97,3%	92,2%
57.	Szkoła Policealna Pracowników Służb Medycznych i Społecznych dla Dorosłych w Gorlicach, Gorlice, ul. Władysława Jagiełły 2	Z.20	31	31	100,0%	31	100,0%	31	100,0%	100,0%
58.	Szkoła Policealna Nr 1, Bobowa, ul. Długoszowskich 1	E.12	6	0	0,0%	4	66,7%	0	0,0%	52,7%

Lp.	Nazwa i adres szkoły	Oznaczenie kwalifikacji	Przystąpiło do obu części egzaminu po raz pierwszy	Zdało część pisemną		Zdało część praktyczną		Otrzymało świadectwo kwalifikacyjne		Srednia zdawalność w województwie
			liczba	liczba	%	liczba	%	liczba	%	%
59.	Szkoła Policealna Nr 1, Bobowa, ul. Długoszowskich 1	E.13	1	1	100,0%	1	100,0%	1	100,0%	81,8%
60.	Szkoła Policealna Nr 1, Bobowa, ul. Długoszowskich 1	E.14	3	3	100,0%	1	33,3%	1	33,3%	27,6%
61.	Technikum nr 2, Bobowa, ul. Grunwaldzka 10	E.12	11	4	36,4%	10	90,9%	4	36,4%	52,7%
62.	Zasadnicza Szkoła Zawodowa, Bobowa, ul. Grunwaldzka 10	B.06	14	13	92,9%	8	57,1%	8	57,1%	57,9%
63.	Technikum, Bystra 156	R.21	13	6	46,2%	3	23,1%	3	23,1%	32,5%
64.	Technikum Rolnicze, Hańczowa 80	M.01	31	20	64,5%	31	100,0%	20	64,5%	69,2%
65.	Technikum, Czernichów 1	T.11	36	35	97,2%	15	41,7%	15	41,7%	70,4%
66.	Szkoła Policealna, Czernichów 1	A.68	13	10	76,9%	8	61,5%	6	46,2%	48,4%
67.	Szkoła Policealna, Czernichów 1	R.09	35	35	100,0%	31	88,6%	31	88,6%	73,5%
68.	Szkoła Policealna, Czernichów 1	R.10	1	1	100,0%	1	100,0%	1	100,0%	93,3%
69.	Szkoła Policealna, Czernichów 1	R.11	24	24	100,0%	24	100,0%	24	100,0%	97,7%
70.	Szkoła Policealna, Czernichów 1	Z.04	22	22	100,0%	22	100,0%	22	100,0%	92,2%
71.	Technikum, Skawina, ul. Kopernika 13	A.30	23	22	95,7%	18	78,3%	17	73,9%	68,3%
72.	Technikum, Skawina, ul. Kopernika 13	E.12	26	12	46,2%	23	88,5%	11	42,3%	52,7%
73.	Zasadnicza Szkoła Zawodowa, Skawina, ul. Kopernika 13	B.08	1	1	100,0%	1	100,0%	1	100,0%	83,3%
74.	Zasadnicza Szkoła Zawodowa, Skawina, ul. Kopernika 13	E.07	2	0	0,0%	1	50,0%	0	0,0%	50,0%
75.	Zasadnicza Szkoła Zawodowa, Smroków 44A	B.08	1	0	0,0%	1	100,0%	0	0,0%	83,3%
76.	Szkoła Policealna dla Dorosłych, Smroków 44A	E.14	2	1	50,0%	1	50,0%	1	50,0%	27,6%
77.	Technikum, Giebułtów, Os. Szkolne 8	T.11	14	14	100,0%	3	21,4%	3	21,4%	70,4%
78.	Zasadnicza Szkoła Zawodowa, Giebułtów, Os. Szkolne 8	E.07	1	0	0,0%	0	0,0%	0	0,0%	50,0%
79.	Krakowska Szkoła Innowacji - Policealna Szkoła Zawodowa, Kraków, Dietla 70	R.11	15	14	93,3%	15	100,0%	14	93,3%	97,7%
80.	Szkoła Policealna, Giebułtów, Os. Szkolne 8	A.33	24	24	100,0%	19	79,2%	19	79,2%	44,7%
81.	Szkoła Policealna, Giebułtów, Os. Szkolne 8	A.34	20	20	100,0%	3	15,0%	3	15,0%	15,0%
82.	Szkoła Policealna, Giebułtów, Os. Szkolne 8	E.12	3	0	0,0%	1	33,3%	0	0,0%	52,7%
83.	Szkoła Policealna, Giebułtów, Os. Szkolne 8	E.14	5	2	40,0%	4	80,0%	2	40,0%	27,6%
84.	Szkoła Policealna, Giebułtów, Os. Szkolne 8	R.26	8	8	100,0%	7	87,5%	7	87,5%	85,4%
85.	Szkoła Policealna, Giebułtów, Os. Szkolne 8	T.07	11	8	72,7%	2	18,2%	2	18,2%	25,0%
86.	Technikum, Limanowa, ul. Piłsudskiego 81	A.35	33	31	93,9%	32	97,0%	30	90,9%	75,8%
87.	Technikum, Limanowa, ul. Piłsudskiego 81	B.34	19	18	94,7%	18	94,7%	17	89,5%	84,9%
88.	Technikum, Limanowa, ul. Piłsudskiego 81	T.11	13	13	100,0%	10	76,9%	10	76,9%	70,4%
89.	Technikum, Limanowa, ul. Zygmunta Augusta 8	E.12	23	22	95,7%	23	100,0%	22	95,7%	52,7%
90.	Szkoła Policealna, Limanowa, ul. Zygmunta Augusta 8	A.36	8	8	100,0%	6	75,0%	6	75,0%	49,0%
91.	Szkoła Policealna, Limanowa, ul. Zygmunta Augusta 8	A.65	13	5	38,5%	9	69,2%	5	38,5%	46,3%
92.	Szkoła Policealna, Limanowa, ul. Zygmunta Augusta 8	R.26	10	8	80,0%	9	90,0%	8	80,0%	85,4%
93.	Szkoła Policealna, Limanowa, ul. Zygmunta Augusta 8	Z.04	25	25	100,0%	25	100,0%	25	100,0%	92,2%
94.	Szkoła Policealna, Limanowa, ul. Zygmunta Augusta 8	Z.11	11	11	100,0%	11	100,0%	11	100,0%	97,7%
95.	Technikum im. ks. prof. Józefa Tischnera w Limanowej, Limanowa, ul. Jana Pawła II 42a	A.26	32	32	100,0%	25	78,1%	25	78,1%	46,7%
96.	Technikum im. ks. prof. Józefa Tischnera w Limanowej, Limanowa, ul. Jana Pawła II 42a	A.35	19	19	100,0%	19	100,0%	19	100,0%	75,8%
97.	Technikum im. ks. prof. Józefa Tischnera w Limanowej, Limanowa, ul. Jana Pawła II 42a	B.16	25	25	100,0%	25	100,0%	25	100,0%	100,0%



Lp.	Nazwa i adres szkoły	Oznaczenie kwalifikacji	Przystąpiło do obu części egzaminu po raz pierwszy	Zdało część pisemną		Zdało część praktyczną		Otrzymało świadectwo kwalifikacyjne		Srednia zdawalność w województwie
			liczba	liczba	%	liczba	%	liczba	%	%
98.	Zasadnicza Szkoła Zawodowa, Mszana Dolna, ul. Fabryczna 3	B.05	2	1	50,0%	1	50,0%	0	0,0%	76,0%
99.	Zasadnicza Szkoła Zawodowa, Mszana Dolna, ul. Fabryczna 3	B.06	5	3	60,0%	3	60,0%	3	60,0%	57,9%
100.	Technikum, Mszana Dolna, ul. Inż. J. Marka 2	A.30	17	17	100,0%	14	82,4%	14	82,4%	68,3%
101.	Technikum, Mszana Dolna, ul. Inż. J. Marka 2	A.35	20	15	75,0%	18	90,0%	13	65,0%	75,8%
102.	Technikum, Mszana Dolna, ul. Inż. J. Marka 2	T.11	36	36	100,0%	29	80,6%	29	80,6%	70,4%
103.	Technikum, Miechów, ul. Raławicka 23	A.35	52	41	78,8%	49	94,2%	40	76,9%	75,8%
104.	Technikum, Miechów, ul. Raławicka 23	B.34	24	24	100,0%	24	100,0%	24	100,0%	84,9%
105.	Szkoła Policealna, Miechów, ul. Raławicka 23	A.68	19	14	73,7%	14	73,7%	12	63,2%	48,4%
106.	Szkoła Policealna, Miechów, ul. Raławicka 23	Z.06	9	9	100,0%	9	100,0%	9	100,0%	92,6%
107.	Szkoła Policealna, Miechów, ul. Raławicka 23	Z.11	18	18	100,0%	18	100,0%	18	100,0%	97,7%
108.	Szkoła Policealna, Miechów, ul. Raławicka 23	Z.15	24	24	100,0%	22	91,7%	22	91,7%	79,3%
109.	Technikum, Miechów, ul. B. Prusa 2	E.15	35	14	40,0%	31	88,6%	13	37,1%	67,7%
110.	Technikum, Miechów, ul. B. Prusa 2	M.01	32	21	65,6%	32	100,0%	21	65,6%	69,2%
111.	Technikum, Miechów, ul. B. Prusa 2	M.18	31	28	90,3%	31	100,0%	28	90,3%	86,6%
112.	Technikum, Miechów, ul. B. Prusa 2	T.11	27	27	100,0%	21	77,8%	21	77,8%	70,4%
113.	Szkoła Policealna, Miechów, ul. B. Prusa 2	E.12	5	3	60,0%	4	80,0%	3	60,0%	52,7%
114.	Szkoła Policealna, Miechów, ul. B. Prusa 2	M.18	3	3	100,0%	3	100,0%	3	100,0%	86,6%
115.	Technikum nr 1, Dobczyce, ul. Szkolna 20A	E.12	25	8	32,0%	22	88,0%	8	32,0%	52,7%
116.	Zasadnicza Szkoła Zawodowa nr 1, Dobczyce, ul. Szkolna 20A	B.06	23	19	82,6%	18	78,3%	14	60,9%	57,9%
117.	Technikum, Lubień 20	A.30	13	12	92,3%	9	69,2%	9	69,2%	68,3%
118.	Szkoła Policealna Turystyki i Zdrowia w Myślenicach, Myślenice, ul. Zdrojowa 18	Z.04	21	21	100,0%	21	100,0%	21	100,0%	92,2%
119.	Szkoła Policealna Turystyki i Zdrowia w Myślenicach, Myślenice, ul. Zdrojowa 18	Z.09	16	16	100,0%	15	93,8%	15	93,8%	77,8%
120.	Prywatna Szkoła Policealna dla Dorosłych w Myślenicach, Myślenice, ul. Kazimierza Wielkiego 53	A.68	10	8	80,0%	2	20,0%	2	20,0%	48,4%
121.	Technikum Turystyczno-Gastronomiczne, Myślenice, ul. Zdrojowa 18	T.11	24	24	100,0%	17	70,8%	17	70,8%	70,4%
122.	Technikum, Myślenice, ul. 3-Maja 97b	A.26	14	14	100,0%	4	28,6%	4	28,6%	46,7%
123.	Technikum, Myślenice, ul. 3-Maja 97b	E.12	34	17	50,0%	28	82,4%	16	47,1%	52,7%
124.	Technikum, Stary Sącz, ul. Daszyńskiego 15	E.12	15	6	40,0%	11	73,3%	5	33,3%	52,7%
125.	Technikum, Nowy Targ, ul. Słowackiego 13	A.26	28	21	75,0%	4	14,3%	4	14,3%	46,7%
126.	Technikum, Nowy Targ, ul. Słowackiego 13	A.54	11	9	81,8%	2	18,2%	2	18,2%	50,0%
127.	Technikum, Nowy Targ, ul. Słowackiego 13	E.12	34	23	67,6%	22	64,7%	16	47,1%	52,7%
128.	Prywatne Policealne Studium Zawodowe - Zaoczne, Nowy Targ, ul. św. Katarzyny 1	A.61	13	13	100,0%	3	23,1%	3	23,1%	41,6%
129.	Prywatne Policealne Studium Zawodowe - Zaoczne, Nowy Targ, ul. św. Katarzyny 1	A.62	18	18	100,0%	18	100,0%	18	100,0%	88,7%
130.	Policealna Szkoła Służb Medycznych, Nowy Targ, ul. św. Katarzyny 1	Z.19	16	15	93,8%	16	100,0%	15	93,8%	94,2%
131.	Policealna Szkoła Kosmetyki i Fryzjerstwa "ŻAK", Nowy Targ, ul. Kościelna 20	A.62	17	16	94,1%	13	76,5%	13	76,5%	88,7%
132.	Technikum, Nowy Targ, ul. Kowaniec 125	A.35	59	57	96,6%	54	91,5%	53	89,8%	75,8%
133.	Policealna Szkoła Informatyki "ŻAK", Nowy Targ, ul. Kościelna 20	E.12	10	5	50,0%	0	0,0%	0	0,0%	52,7%
134.	Policealna Szkoła Informatyki "ŻAK", Nowy Targ, ul. Kościelna 20	E.14	11	8	72,7%	3	27,3%	2	18,2%	27,6%



Lp.	Nazwa i adres szkoły	Oznaczenie kwalifikacji	Przystąpiło do obu części egzaminu po raz pierwszy	Zdało część pisemną		Zdało część praktyczną		Otrzymało świadectwo kwalifikacyjne		Srednia zdawalność w województwie
			liczba	liczba	%	liczba	%	liczba	%	%
135.	Policealna Szkoła Centrum Nauki i Biznesu "ŻAK" w Nowym Targu, Nowy Targ, ul. Kościelna 20	A.36	10	6	60,0%	0	0,0%	0	0,0%	49,0%
136.	Policealna Szkoła Centrum Nauki i Biznesu "ŻAK" w Nowym Targu, Nowy Targ, ul. Kościelna 20	A.65	3	2	66,7%	2	66,7%	2	66,7%	46,3%
137.	Policealna Szkoła Centrum Nauki i Biznesu "ŻAK" w Nowym Targu, Nowy Targ, ul. Kościelna 20	A.68	17	13	76,5%	7	41,2%	7	41,2%	48,4%
138.	Policealna Szkoła Centrum Nauki i Biznesu "ŻAK" w Nowym Targu, Nowy Targ, ul. Kościelna 20	R.26	10	9	90,0%	10	100,0%	9	90,0%	85,4%
139.	Policealna Szkoła Centrum Nauki i Biznesu "ŻAK" w Nowym Targu, Nowy Targ, ul. Kościelna 20	Z.05	28	26	92,9%	28	100,0%	26	92,9%	95,0%
140.	Zasadnicza Szkoła Zawodowa, Nowy Targ, ul. Jana Pawła II 85	B.05	6	2	33,3%	5	83,3%	2	33,3%	76,0%
141.	Zasadnicza Szkoła Zawodowa, Nowy Targ, ul. Jana Pawła II 85	B.06	2	0	0,0%	2	100,0%	0	0,0%	57,9%
142.	Elitarna Szkoła Służb Ochrony i Biznesu "COBRA", Nowy Targ, ul. Kokoszków 71	Z.03	6	6	100,0%	5	83,3%	5	83,3%	79,6%
143.	Zespół Szkół Technicznych i Placówek - Technikum, Nowy Targ, ul. Wojska Polskiego 9	B.34	34	28	82,4%	25	73,5%	22	64,7%	84,9%
144.	Technikum, Nowy Targ, ul. Kokoszków 71	R.03	13	9	69,2%	13	100,0%	9	69,2%	73,3%
145.	Technikum, Nowy Targ, ul. Kokoszków 71	T.06	23	23	100,0%	23	100,0%	23	100,0%	100,0%
146.	Technikum, Nowy Targ, ul. Kokoszków 71	T.07	18	17	94,4%	4	22,2%	4	22,2%	25,0%
147.	Policealna Szkoła Detektywów i Pracowników Ochrony, Nowy Targ, Plac Evry 3	Z.03	21	21	100,0%	21	100,0%	21	100,0%	79,6%
148.	Szkoła Policealna dla Dorosłych w Jablonce, Jablonka, ul. Podhalańska 3	A.68	5	4	80,0%	5	100,0%	4	80,0%	48,4%
149.	Technikum, Jablonka, ul. Podhalańska 3	E.12	10	5	50,0%	10	100,0%	5	50,0%	52,7%
150.	Technikum, Jablonka, ul. Podhalańska 3	T.09	4	4	100,0%	4	100,0%	4	100,0%	84,6%
151.	Szkoła Policealna dla Dorosłych w Zespole Szkół Zawodowych i Placówek w Krościenku nad Dunajcem, Krościenko nad Dunajcem, ul. Jagiellońska 4	A.62	11	10	90,9%	10	90,9%	9	81,8%	88,7%
152.	Technikum, Krościenko nad Dunajcem, ul. Jagiellońska 4	E.12	14	9	64,3%	0	0,0%	0	0,0%	52,7%
153.	Technikum, Krościenko nad Dunajcem, ul. Jagiellońska 4	T.11	9	9	100,0%	9	100,0%	9	100,0%	70,4%
154.	Technikum Informatyczne, Rabka-Zdrój, ul. Kościuszki 9	E.12	26	12	46,2%	24	92,3%	11	42,3%	52,7%
155.	Niepubliczne Policealne Studium Medyczne, Olkusz, ul. Żeromskiego 1	Z.01	5	5	100,0%	3	60,0%	3	60,0%	84,8%
156.	Niepubliczne Policealne Studium Medyczne, Olkusz, ul. Żeromskiego 1	Z.19	12	8	66,7%	11	91,7%	8	66,7%	94,2%
157.	Zasadnicza Szkoła Zawodowa nr 4, Olkusz, ul. Legionów Polskich 1	B.06	18	10	55,6%	18	100,0%	10	55,6%	57,9%
158.	Technikum Nr 4, Olkusz, ul. Legionów Polskich 1	T.11	27	25	92,6%	6	22,2%	6	22,2%	70,4%
159.	Technikum Nr 1 w Zespole Szkół Nr 1 im. St. Staszica, Olkusz, ul. Górnicza 12	A.30	24	23	95,8%	13	54,2%	13	54,2%	68,3%
160.	Technikum Nr 1 w Zespole Szkół Nr 1 im. St. Staszica, Olkusz, ul. Górnicza 12	B.34	11	9	81,8%	11	100,0%	9	81,8%	84,9%
161.	Technikum Nr 1 w Zespole Szkół Nr 1 im. St. Staszica, Olkusz, ul. Górnicza 12	E.03	17	17	100,0%	17	100,0%	17	100,0%	87,5%
162.	Technikum Nr 1 w Zespole Szkół Nr 1 im. St. Staszica, Olkusz, ul. Górnicza 12	E.06	5	3	60,0%	5	100,0%	3	60,0%	60,0%
163.	Technikum Nr 1 w Zespole Szkół Nr 1 im. St. Staszica, Olkusz, ul. Górnicza 12	E.07	17	11	64,7%	17	100,0%	11	64,7%	50,0%

Lp.	Nazwa i adres szkoły	Oznaczenie kwalifikacji	Przystąpiło do obu części egzaminu po raz pierwszy	Zdało część pisemną		Zdało część praktyczną		Otrzymało świadectwo kwalifikacyjne		Srednia zdawalność w województwie
			liczba	liczba	%	liczba	%	liczba	%	%
164.	Technikum Nr 1 w Zespole Szkół Nr 1 im. St. Staszica, Olkusz, ul. Górnicza 12	M.18	40	38	95,0%	37	92,5%	35	87,5%	86,6%
165.	Technikum Nr 1 w Zespole Szkół Nr 1 im. St. Staszica, Olkusz, ul. Górnicza 12	R.21	17	10	58,8%	17	100,0%	10	58,8%	32,5%
166.	Technikum Nr 3, Olkusz, ul. F. Nullo 32	A.26	14	11	78,6%	11	78,6%	10	71,4%	46,7%
167.	Technikum Nr 3, Olkusz, ul. F. Nullo 32	A.35	29	20	69,0%	15	51,7%	11	37,9%	75,8%
168.	Technikum Nr 3, Olkusz, ul. F. Nullo 32	E.12	51	26	51,0%	30	58,8%	17	33,3%	52,7%
169.	Szkoła Policealna nr 3, Olkusz, ul. F. Nullo 32	A.68	7	5	71,4%	1	14,3%	1	14,3%	48,4%
170.	Technikum, Wolbrom, ul. Skalska 18	E.12	24	10	41,7%	16	66,7%	7	29,2%	52,7%
171.	Policealna Szkoła Administracji "Żak", Oświęcim, ul. Rynek Główny 3	A.68	25	19	76,0%	10	40,0%	9	36,0%	48,4%
172.	Technikum, Oświęcim, ul. Obozowa 31	R.21	9	6	66,7%	4	44,4%	2	22,2%	32,5%
173.	Policealna Szkoła Informatyki "Żak", Oświęcim, ul. Rynek Główny 3	E.12	19	13	68,4%	8	42,1%	5	26,3%	52,7%
174.	Policealna Szkoła Informatyki "Żak", Oświęcim, ul. Rynek Główny 3	E.14	9	6	66,7%	2	22,2%	2	22,2%	27,6%
175.	Policealna Szkoła Kosmetyczna "Żak", Oświęcim, ul. Rynek Główny 3	A.61	1	1	100,0%	0	0,0%	0	0,0%	41,6%
176.	Policealna Szkoła Kosmetyczna "Żak", Oświęcim, ul. Rynek Główny 3	A.62	11	10	90,9%	11	100,0%	10	90,9%	88,7%
177.	Policealna Szkoła Bezpieczeństwa i Higieny Pracy "Żak", Oświęcim, ul. Rynek Główny 3	Z.13	12	12	100,0%	12	100,0%	12	100,0%	84,7%
178.	Zasadnicza Szkoła Zawodowa, Oświęcim, ul. Obozowa 31	B.06	19	13	68,4%	19	100,0%	13	68,4%	57,9%
179.	Technikum, Oświęcim, ul. Obozowa 39	A.26	16	15	93,8%	4	25,0%	4	25,0%	46,7%
180.	Technikum, Oświęcim, ul. Obozowa 39	A.35	16	15	93,8%	13	81,3%	13	81,3%	75,8%
181.	Technikum, Oświęcim, ul. Obozowa 39	T.11	13	13	100,0%	12	92,3%	12	92,3%	70,4%
182.	Technikum, Oświęcim, ul. Obozowa 39	T.13	24	23	95,8%	23	95,8%	22	91,7%	82,4%
183.	Zasadnicza Szkoła Zawodowa Specjalna w SOSW w Oświęcimiu, Oświęcim, ul. Kościelna 6	B.06	4	2	50,0%	4	100,0%	2	50,0%	57,9%
184.	Policealne Studium Kosmetyki i Wizażu w Oświęcimiu, Oświęcim, ul. Wyzwolenia 3	A.62	32	32	100,0%	26	81,3%	26	81,3%	88,7%
185.	Policealna Szkoła Detektywów i Pracowników Ochrony O'Chikara, Oświęcim, ul. J. Bema 8	Z.03	15	15	100,0%	15	100,0%	15	100,0%	79,6%
186.	Technikum, Oświęcim, ul. Bema 8	E.12	31	21	67,7%	29	93,5%	21	67,7%	52,7%
187.	Policealne Studium Zarządzania i Marketingu, Oświęcim, ul. Wyzwolenia 3	A.66	14	14	100,0%	14	100,0%	14	100,0%	90,0%
188.	Policealne Studium Zarządzania i Marketingu, Oświęcim, ul. Wyzwolenia 3	A.68	27	27	100,0%	26	96,3%	26	96,3%	48,4%
189.	Technikum, Oświęcim, ul. St. Leszczyńskiej 8	A.30	31	29	93,5%	21	67,7%	21	67,7%	68,3%
190.	Technikum, Oświęcim, ul. St. Leszczyńskiej 8	E.03	23	22	95,7%	18	78,3%	18	78,3%	87,5%
191.	Technikum, Oświęcim, ul. St. Leszczyńskiej 8	E.12	20	11	55,0%	14	70,0%	10	50,0%	52,7%
192.	Technikum, Oświęcim, ul. St. Leszczyńskiej 8	M.18	18	18	100,0%	16	88,9%	16	88,9%	86,6%
193.	Policealna Szkoła Centrum Nauki i Biznesu "Żak", Oświęcim, ul. Rynek Główny 3	A.65	10	8	80,0%	8	80,0%	7	70,0%	46,3%
194.	Policealna Szkoła Centrum Nauki i Biznesu "Żak", Oświęcim, ul. Rynek Główny 3	A.67	7	7	100,0%	0	0,0%	0	0,0%	8,7%
195.	Policealna Szkoła Centrum Nauki i Biznesu "Żak", Oświęcim, ul. Rynek Główny 3	Z.05	12	12	100,0%	12	100,0%	12	100,0%	95,0%
196.	Policealna Szkoła Centrum Nauki i Biznesu "Żak", Oświęcim, ul. Rynek Główny 3	Z.06	11	9	81,8%	11	100,0%	9	81,8%	92,6%
197.	Policealne Studium Medyczne w Oświęcimiu, Oświęcim, ul. Wyzwolenia 3	Z.04	17	17	100,0%	17	100,0%	17	100,0%	92,2%

Lp.	Nazwa i adres szkoły	Oznaczenie kwalifikacji	Przystąpiło do obu części egzaminu po raz pierwszy	Zdało część pisemną		Zdało część praktyczną		Otrzymało świadectwo kwalifikacyjne		Srednia zdawalność w województwie
			liczba	liczba	%	liczba	%	liczba	%	%
198.	Policealne Studium Medyczne w Oświęcimiu, Oświęcim, ul. Wyzwolenia 3	Z.06	6	6	100,0%	6	100,0%	6	100,0%	92,6%
199.	Policealne Studium Medyczne w Oświęcimiu, Oświęcim, ul. Wyzwolenia 3	Z.12	23	23	100,0%	21	91,3%	21	91,3%	98,6%
200.	Policealne Studium Medyczne w Oświęcimiu, Oświęcim, ul. Wyzwolenia 3	Z.14	15	15	100,0%	14	93,3%	14	93,3%	81,9%
201.	Policealne Studium Medyczne w Oświęcimiu, Oświęcim, ul. Wyzwolenia 3	Z.15	19	19	100,0%	18	94,7%	18	94,7%	79,3%
202.	Policealne Studium Medyczne w Oświęcimiu, Oświęcim, ul. Wyzwolenia 3	Z.19	17	17	100,0%	17	100,0%	17	100,0%	94,2%
203.	Zasadnicza Szkoła Zawodowa, Brzeszcze, ul. Kościuszki 1	M.01	1	1	100,0%	1	100,0%	1	100,0%	69,2%
204.	Technikum, Chełmek, ul. Krakowska 18	E.12	9	2	22,2%	9	100,0%	2	22,2%	52,7%
205.	Zasadnicza Szkoła Zawodowa, Chełmek, ul. Krakowska 18	B.06	1	0	0,0%	1	100,0%	0	0,0%	57,9%
206.	Policealne Studium Zawodowe w Kętach Zakładu Doskonalenia Zawodowego w Katowicach, Kęty, ul. Żwirki i Wigury 27B	E.12	3	1	33,3%	1	33,3%	1	33,3%	52,7%
207.	Zasadnicza Szkoła Zawodowa, Kęty, ul. Żwirki i Wigury 27A	E.07	1	0	0,0%	1	100,0%	0	0,0%	50,0%
208.	Niepubliczna Szkoła Policealna, Kęty, ul. Żwirki i Wigury 27	Z.01	8	7	87,5%	7	87,5%	6	75,0%	84,8%
209.	Niepubliczna Szkoła Policealna, Kęty, ul. Żwirki i Wigury 27	Z.04	9	8	88,9%	9	100,0%	8	88,9%	92,2%
210.	Technikum, Kęty, ul. Żwirki i Wigury 27A	E.12	17	8	47,1%	0	0,0%	0	0,0%	52,7%
211.	Technikum, Piotrkowice Małe 87D	A.30	14	13	92,9%	7	50,0%	7	50,0%	68,3%
212.	Technikum, Piotrkowice Małe 87D	E.12	9	2	22,2%	0	0,0%	0	0,0%	52,7%
213.	Technikum, Piotrkowice Małe 87D	M.01	20	19	95,0%	20	100,0%	19	95,0%	69,2%
214.	Zasadnicza Szkoła Zawodowa, Piotrkowice Małe 87D	M.01	33	20	60,6%	31	93,9%	20	60,6%	69,2%
215.	Technikum, Sucha Beskidzka, ul. Spółdzielców 1	A.26	9	8	88,9%	2	22,2%	2	22,2%	46,7%
216.	Technikum, Sucha Beskidzka, ul. Spółdzielców 1	A.30	22	22	100,0%	21	95,5%	21	95,5%	68,3%
217.	Technikum, Sucha Beskidzka, ul. Spółdzielców 1	A.35	18	18	100,0%	13	72,2%	13	72,2%	75,8%
218.	Technikum, Sucha Beskidzka, ul. Spółdzielców 1	E.12	20	10	50,0%	17	85,0%	9	45,0%	52,7%
219.	Technikum, Sucha Beskidzka, ul. Spółdzielców 1	T.09	9	9	100,0%	9	100,0%	9	100,0%	84,6%
220.	Technikum, Sucha Beskidzka, ul. Spółdzielców 1	T.11	25	25	100,0%	25	100,0%	25	100,0%	70,4%
221.	Technikum, Sucha Beskidzka, ul. Spółdzielców 1	T.13	11	10	90,9%	11	100,0%	10	90,9%	82,4%
222.	Niepubliczne Medyczne Studium Zawodowe w Suchej Beskidzkiej, Sucha Beskidzka, ul. Rynek 16	Z.01	5	4	80,0%	4	80,0%	4	80,0%	84,8%
223.	Niepubliczne Medyczne Studium Zawodowe w Suchej Beskidzkiej, Sucha Beskidzka, ul. Rynek 16	Z.04	11	11	100,0%	11	100,0%	11	100,0%	92,2%
224.	Niepubliczne Medyczne Studium Zawodowe w Suchej Beskidzkiej, Sucha Beskidzka, ul. Rynek 16	Z.12	14	14	100,0%	14	100,0%	14	100,0%	98,6%
225.	Niepubliczne Medyczne Studium Zawodowe w Suchej Beskidzkiej, Sucha Beskidzka, ul. Rynek 16	Z.19	7	7	100,0%	7	100,0%	7	100,0%	94,2%
226.	Niepubliczne Medyczne Studium Zawodowe w Suchej Beskidzkiej, Sucha Beskidzka, ul. Rynek 16	Z.20	11	11	100,0%	11	100,0%	11	100,0%	100,0%
227.	Szkoła Policealna dla Dorosłych, Sucha Beskidzka, ul. Spółdzielców 1	A.68	17	14	82,4%	13	76,5%	11	64,7%	48,4%

Lp.	Nazwa i adres szkoły	Oznaczenie kwalifikacji	Przystąpiło do obu części egzaminu po raz pierwszy	Zdało część pisemną		Zdało część praktyczną		Otrzymało świadectwo kwalifikacyjne		Średnia zdawalność w województwie
			liczba	liczba	%	liczba	%	liczba	%	
228.	Studium Informatyczne, Sucha Beskidzka, ul. Kościelna 5	E.12	2	1	50,0%	1	50,0%	0	0,0%	52,7%
229.	Studium Informatyczne, Sucha Beskidzka, ul. Kościelna 5	E.14	2	1	50,0%	0	0,0%	0	0,0%	27,6%
230.	Studium Informatyczne, Sucha Beskidzka, ul. Kościelna 5	M.18	5	5	100,0%	5	100,0%	5	100,0%	86,6%
231.	Technikum, Sucha Beskidzka, ul. Kościelna 5	E.12	21	13	61,9%	17	81,0%	12	57,1%	52,7%
232.	Szkoła Ochrony Fizycznej Osób i Mienia, Sucha Beskidzka, ul. Kościelna 5	Z.03	3	1	33,3%	2	66,7%	1	33,3%	79,6%
233.	Beskidzkie Studium Medyczne, Sucha Beskidzka, ul. Kościelna 5	A.62	7	6	85,7%	2	28,6%	2	28,6%	88,7%
234.	Beskidzkie Studium Medyczne, Sucha Beskidzka, ul. Kościelna 5	Z.15	9	5	55,6%	9	100,0%	5	55,6%	79,3%
235.	Beskidzkie Studium Medyczne, Sucha Beskidzka, ul. Kościelna 5	Z.19	4	4	100,0%	4	100,0%	4	100,0%	94,2%
236.	Technikum, Jordanów, ul. Gen. Maczka 131	A.35	12	10	83,3%	12	100,0%	10	83,3%	75,8%
237.	Technikum, Jordanów, ul. Gen. Maczka 131	R.21	18	12	66,7%	6	33,3%	5	27,8%	32,5%
238.	Technikum, Ciężkowice, ul. Łuczkiwiczów 12	E.12	7	7	100,0%	5	71,4%	5	71,4%	52,7%
239.	Szkoła Policealna, Ciężkowice, ul. Łuczkiwiczów 12	Z.09	11	11	100,0%	6	54,5%	6	54,5%	77,8%
240.	Technikum, Rygllice, ul. Tarnowska 23	E.12	13	10	76,9%	13	100,0%	10	76,9%	52,7%
241.	Szkoła Policealna technik farmaceutyczny, Rygllice, ul. Tarnowska 23	Z.19	10	9	90,0%	10	100,0%	9	90,0%	94,2%
242.	Szkoła Policealna, Rygllice, ul. Tarnowska 23	A.65	1	1	100,0%	1	100,0%	1	100,0%	46,3%
243.	Szkoła Policealna, Rygllice, ul. Tarnowska 23	E.14	1	0	0,0%	1	100,0%	0	0,0%	27,6%
244.	Technikum, Tuchów, ul. Reymonta 19	A.35	8	6	75,0%	8	100,0%	6	75,0%	75,8%
245.	Technikum, Tuchów, ul. Reymonta 19	E.12	11	6	54,5%	8	72,7%	5	45,5%	52,7%
246.	Technikum, Tuchów, ul. Reymonta 19	M.18	28	21	75,0%	28	100,0%	21	75,0%	86,6%
247.	Technikum, Tuchów, ul. Reymonta 19	T.11	12	12	100,0%	8	66,7%	8	66,7%	70,4%
248.	Zasadnicza Szkoła Zawodowa, Tuchów, ul. Reymonta 19	B.08	3	0	0,0%	3	100,0%	0	0,0%	83,3%
249.	Technikum Zawodowe, Zakliczyn, ul. Grabina 57	A.35	7	6	85,7%	7	100,0%	6	85,7%	75,8%
250.	Zasadnicza Szkoła Zawodowa, Zakliczyn, ul. Grabina 57	B.05	1	1	100,0%	1	100,0%	1	100,0%	76,0%
251.	Zasadnicza Szkoła Zawodowa, Zakliczyn, ul. Grabina 57	B.06	24	16	66,7%	24	100,0%	16	66,7%	57,9%
252.	Technikum, Żabno, ul. Rynek 26	A.35	15	12	80,0%	10	66,7%	10	66,7%	75,8%
253.	Technikum, Żabno, ul. Rynek 26	E.12	14	8	57,1%	13	92,9%	7	50,0%	52,7%
254.	Prywatne Studium Policealne, Zakopane, ul. Słoneczna 1	A.61	5	5	100,0%	2	40,0%	2	40,0%	41,6%
255.	Technikum nr 1, Andrychów, ul. Starowiejska 22a	E.12	25	13	52,0%	13	52,0%	8	32,0%	52,7%
256.	Technikum nr 2, Andrychów, ul. Stefana Batorego 9	A.30	21	21	100,0%	17	81,0%	17	81,0%	68,3%
257.	Technikum nr 2, Andrychów, ul. Stefana Batorego 9	T.11	25	25	100,0%	20	80,0%	20	80,0%	70,4%
258.	Niepubliczne Technikum w Andrychowie ZDZ w Katowicach, Andrychów, ul. Rynek 12	A.30	14	10	71,4%	6	42,9%	6	42,9%	68,3%
259.	Niepubliczna Szkoła Policealna, Wadowice, ul. Sienkiewicza 9	A.61	5	5	100,0%	2	40,0%	2	40,0%	41,6%
260.	Niepubliczna Szkoła Policealna, Wadowice, ul. Sienkiewicza 9	A.62	6	5	83,3%	6	100,0%	5	83,3%	88,7%

Lp.	Nazwa i adres szkoły	Oznaczenie kwalifikacji	Przystąpiło do obu części egzaminu po raz pierwszy	Zdało część pisemną		Zdało część praktyczną		Otrzymało świadectwo kwalifikacyjne		Srednia zdawalność w województwie
			liczba	liczba	%	liczba	%	liczba	%	%
261.	Niepubliczna Szkoła Policealna w Wadowicach Zakładu Doskonalenia Zawodowego w Katowicach, Wadowice, ul. Nadbrzeżna 25b	A.61	7	7	100,0%	1	14,3%	1	14,3%	41,6%
262.	Niepubliczna Szkoła Policealna w Wadowicach Zakładu Doskonalenia Zawodowego w Katowicach, Wadowice, ul. Nadbrzeżna 25b	A.62	7	6	85,7%	6	85,7%	5	71,4%	88,7%
263.	Technikum nr 2, Wadowice, ul. Wojska Polskiego 13	A.26	27	27	100,0%	21	77,8%	21	77,8%	46,7%
264.	Technikum nr 2, Wadowice, ul. Wojska Polskiego 13	A.35	29	28	96,6%	28	96,6%	28	96,6%	75,8%
265.	Technikum nr 3 im. ks. Jana Twardowskiego, Wadowice, ul. Słowackiego 4	B.18	42	37	88,1%	41	97,6%	37	88,1%	88,1%
266.	Technikum w Gdowie, Gdów 405	E.12	10	4	40,0%	8	80,0%	4	40,0%	52,7%
267.	Technikum, Niepołomice, Plac Kazimierza Wielkiego 1	A.35	12	12	100,0%	11	91,7%	11	91,7%	75,8%
268.	Technikum Informatyczne, Niepołomice, Plac Kazimierza Wielkiego 1	E.12	21	16	76,2%	15	71,4%	11	52,4%	52,7%
269.	Technikum kształcące w zawodzie Hotelarz, Niepołomice, Plac Kazimierza Wielkiego 1	T.11	14	14	100,0%	11	78,6%	11	78,6%	70,4%
270.	Technikum w Wieliczce, Wieliczka, ul. Marszałka Józefa Piłsudskiego 105	E.12	26	10	38,5%	21	80,8%	9	34,6%	52,7%
271.	Technikum Budowlane Nr 1, Kraków, ul. Szablowskiego 1	B.08	6	6	100,0%	6	100,0%	6	100,0%	83,3%
272.	Technikum Budowlane Nr 1, Kraków, ul. Szablowskiego 1	R.21	8	7	87,5%	4	50,0%	4	50,0%	32,5%
273.	Zasadnicza Szkoła Zawodowa Nr 1, Kraków, ul. Szablowskiego 1	B.06	11	9	81,8%	7	63,6%	6	54,5%	57,9%
274.	Zasadnicza Szkoła Zawodowa Nr 1, Kraków, ul. Szablowskiego 1	B.08	8	8	100,0%	8	100,0%	8	100,0%	83,3%
275.	Zaoczna Policealna Szkoła "Cosinus" w Krakowie, Kraków, ul. Wilhelma "Wilka" Wyrwińskiego 1	A.36	12	12	100,0%	12	100,0%	12	100,0%	49,0%
276.	Zaoczna Policealna Szkoła "Cosinus" w Krakowie, Kraków, ul. Wilhelma "Wilka" Wyrwińskiego 1	A.61	40	40	100,0%	21	52,5%	21	52,5%	41,6%
277.	Zaoczna Policealna Szkoła "Cosinus" w Krakowie, Kraków, ul. Wilhelma "Wilka" Wyrwińskiego 1	A.62	72	68	94,4%	62	86,1%	59	81,9%	88,7%
278.	Zaoczna Policealna Szkoła "Cosinus" w Krakowie, Kraków, ul. Wilhelma "Wilka" Wyrwińskiego 1	A.65	35	24	68,6%	21	60,0%	18	51,4%	46,3%
279.	Zaoczna Policealna Szkoła "Cosinus" w Krakowie, Kraków, ul. Wilhelma "Wilka" Wyrwińskiego 1	A.68	45	39	86,7%	25	55,6%	25	55,6%	48,4%
280.	Zaoczna Policealna Szkoła "Cosinus" w Krakowie, Kraków, ul. Wilhelma "Wilka" Wyrwińskiego 1	E.12	40	27	67,5%	36	90,0%	27	67,5%	52,7%
281.	Zaoczna Policealna Szkoła "Cosinus" w Krakowie, Kraków, ul. Wilhelma "Wilka" Wyrwińskiego 1	E.13	15	15	100,0%	13	86,7%	13	86,7%	81,8%
282.	Zaoczna Policealna Szkoła "Cosinus" w Krakowie, Kraków, ul. Wilhelma "Wilka" Wyrwińskiego 1	E.14	27	20	74,1%	18	66,7%	14	51,9%	27,6%
283.	Zaoczna Policealna Szkoła "Cosinus" w Krakowie, Kraków, ul. Wilhelma "Wilka" Wyrwińskiego 1	E.15	10	7	70,0%	10	100,0%	7	70,0%	67,7%
284.	Szkoła Kosmetyczna Akademii Prenier, Kraków, ul. Litewska 34	A.61	4	3	75,0%	0	0,0%	0	0,0%	41,6%
285.	Szkoła Kosmetyczna Akademii Prenier, Kraków, ul. Litewska 34	A.62	5	5	100,0%	5	100,0%	5	100,0%	88,7%



Lp.	Nazwa i adres szkoły	Oznaczenie kwalifikacji	Przystąpiło do obu części egzaminu po raz pierwszy	Zdało część pisemną		Zdało część praktyczną		Otrzymało świadectwo kwalifikacyjne		Srednia zdawalność w województwie
			liczba	liczba	%	liczba	%	liczba	%	%
286.	Niepubliczna Policealna Szkoła Medyczna, Kraków, ul. Jaracza 28	Z.04	9	9	100,0%	7	77,8%	7	77,8%	92,2%
287.	Technikum Geodezji i Kształtowania Środowiska nr 12, Kraków, ul. Lea 235	A.30	27	27	100,0%	21	77,8%	21	77,8%	68,3%
288.	Technikum Geodezji i Kształtowania Środowiska nr 12, Kraków, ul. Lea 235	B.34	41	35	85,4%	40	97,6%	35	85,4%	84,9%
289.	Technikum Geodezji i Kształtowania Środowiska nr 12, Kraków, ul. Lea 235	R.23	11	10	90,9%	4	36,4%	4	36,4%	36,4%
290.	Szkoła Policealna dla Dorosłych nr 14, Kraków, ul. Lea 235	B.34	12	12	100,0%	12	100,0%	12	100,0%	84,9%
291.	Szkoła Policealna dla Dorosłych nr 14, Kraków, ul. Lea 235	B.36	16	16	100,0%	10	62,5%	10	62,5%	62,5%
292.	NOVA Policealna Szkoła Zawodowa dla Dorosłych w Krakowie, Kraków, ul. Szewska 14	A.36	14	14	100,0%	10	71,4%	10	71,4%	49,0%
293.	NOVA Policealna Szkoła Zawodowa dla Dorosłych w Krakowie, Kraków, ul. Szewska 14	A.61	21	21	100,0%	14	66,7%	14	66,7%	41,6%
294.	NOVA Policealna Szkoła Zawodowa dla Dorosłych w Krakowie, Kraków, ul. Szewska 14	A.62	17	17	100,0%	14	82,4%	14	82,4%	88,7%
295.	NOVA Policealna Szkoła Zawodowa dla Dorosłych w Krakowie, Kraków, ul. Szewska 14	A.65	5	1	20,0%	5	100,0%	1	20,0%	46,3%
296.	NOVA Policealna Szkoła Zawodowa dla Dorosłych w Krakowie, Kraków, ul. Szewska 14	A.68	13	12	92,3%	6	46,2%	6	46,2%	48,4%
297.	NOVA Policealna Szkoła Zawodowa dla Dorosłych w Krakowie, Kraków, ul. Szewska 14	E.12	2	1	50,0%	2	100,0%	1	50,0%	52,7%
298.	NOVA Policealna Szkoła Zawodowa dla Dorosłych w Krakowie, Kraków, ul. Szewska 14	E.13	7	7	100,0%	7	100,0%	7	100,0%	81,8%
299.	NOVA Policealna Szkoła Zawodowa dla Dorosłych w Krakowie, Kraków, ul. Szewska 14	E.14	2	2	100,0%	2	100,0%	2	100,0%	27,6%
300.	NOVA Policealna Szkoła Zawodowa dla Dorosłych w Krakowie, Kraków, ul. Szewska 14	Z.08	12	12	100,0%	9	75,0%	9	75,0%	96,6%
301.	NOVA Policealna Szkoła Zawodowa dla Dorosłych w Krakowie, Kraków, ul. Szewska 14	Z.13	8	8	100,0%	7	87,5%	7	87,5%	84,7%
302.	Technikum Poligraficzno-Medialne nr 20 im. Zenona Klemensiewicza, Kraków, os. Tysiąclecia 38	A.26	25	25	100,0%	10	40,0%	10	40,0%	46,7%
303.	Technikum Poligraficzno-Medialne nr 20 im. Zenona Klemensiewicza, Kraków, os. Tysiąclecia 38	A.54	25	25	100,0%	16	64,0%	16	64,0%	50,0%
304.	Policealne Studium Farmaceutyczne "OMEGA" w Krakowie, Kraków, os. Szkolne 18	Z.19	19	14	73,7%	19	100,0%	14	73,7%	94,2%
305.	Szkoła Policealna Pracowników Służb Medycznych i Społecznych nr 3w Krakowie, Kraków, os. Teatralne 4a	Z.10	16	16	100,0%	16	100,0%	16	100,0%	100,0%
306.	Szkoła Policealna Pracowników Służb Medycznych i Społecznych nr 3w Krakowie, Kraków, os. Teatralne 4a	Z.12	46	46	100,0%	46	100,0%	46	100,0%	98,6%
307.	Szkoła Aspirantów Państwowej Straży Pożarnej, Kraków, os. Zgody 18	Z.22	86	86	100,0%	86	100,0%	86	100,0%	99,5%
308.	Szkoła Aspirantów Państwowej Straży Pożarnej, Kraków, os. Zgody 18	Z.23	85	85	100,0%	83	97,6%	83	97,6%	97,5%

Lp.	Nazwa i adres szkoły	Oznaczenie kwalifikacji	Przystąpiło do obu części egzaminu po raz pierwszy	Zdało część pisemną		Zdało część praktyczną		Otrzymało świadectwo kwalifikacyjne		Srednia zdawalność w województwie
			liczba	liczba	%	liczba	%	liczba	%	%
309.	Policealne Studium Ochrony Osób i Mienia Komandos - Kraków, Kraków, os. Złotej Jesieni 2	Z.03	9	9	100,0%	4	44,4%	4	44,4%	79,6%
310.	Europejskie Centrum Kształcenia "SUKCES" w Krakowie Niepubliczna Szkoła Policealna, Kraków, ul. Tysiąclecia 38	A.36	5	5	100,0%	5	100,0%	5	100,0%	49,0%
311.	Europejskie Centrum Kształcenia "SUKCES" w Krakowie Niepubliczna Szkoła Policealna, Kraków, ul. Tysiąclecia 38	A.65	5	5	100,0%	0	0,0%	0	0,0%	46,3%
312.	Policealna Szkoła Ochrony Zdrowia "Promed-Omega", Kraków, osiedle Szkolne 18	Z.15	13	11	84,6%	13	100,0%	11	84,6%	79,3%
313.	Zaoczna Policealna Szkoła "Cosinus I", Kraków, os. Strusia 19	R.26	34	29	85,3%	26	76,5%	24	70,6%	85,4%
314.	Zaoczna Policealna Szkoła "Cosinus I", Kraków, os. Strusia 19	Z.13	25	25	100,0%	24	96,0%	24	96,0%	84,7%
315.	Zasadnicza Szkoła Zawodowa, Kraków, os. Sportowe 28	B.06	3	0	0,0%	3	100,0%	0	0,0%	57,9%
316.	Technikum Ekonomiczno - Handlowe Nr 5, Kraków, os. Spółdzielcze 6	A.30	21	18	85,7%	16	76,2%	14	66,7%	68,3%
317.	Technikum Ekonomiczno - Handlowe Nr 5, Kraków, os. Spółdzielcze 6	A.35	52	47	90,4%	40	76,9%	38	73,1%	75,8%
318.	Technikum Ekonomiczno - Handlowe Nr 5, Kraków, os. Spółdzielcze 6	T.11	31	31	100,0%	25	80,6%	25	80,6%	70,4%
319.	Technikum Ekonomiczno - Handlowe Nr 5, Kraków, os. Spółdzielcze 6	T.13	26	25	96,2%	22	84,6%	21	80,8%	82,4%
320.	Zasadnicza Szkoła Zawodowa nr 2, Kraków, os. Szkolne 18	B.06	8	6	75,0%	6	75,0%	5	62,5%	57,9%
321.	Technikum Elektryczne Nr 8, Kraków, osiedle Szkolne 26	E.12	28	15	53,6%	19	67,9%	12	42,9%	52,7%
322.	Zasadnicza Szkoła Zawodowa Przemysłowa PBP "Chemobudowa-Kraków" SA, Kraków, os. Uroczysko 13	B.06	20	15	75,0%	18	90,0%	14	70,0%	57,9%
323.	Zasadnicza Szkoła Zawodowa Przemysłowa PBP "Chemobudowa-Kraków" SA, Kraków, os. Uroczysko 13	B.08	6	4	66,7%	6	100,0%	4	66,7%	83,3%
324.	Szkoła Policealna dla Dorosłych nr 10, Kraków, os. Szkolne 21	A.68	17	14	82,4%	11	64,7%	11	64,7%	48,4%
325.	Szkoła Policealna dla Dorosłych nr 10, Kraków, os. Szkolne 21	E.12	9	3	33,3%	4	44,4%	3	33,3%	52,7%
326.	Szkoła Policealna dla Dorosłych nr 10, Kraków, os. Szkolne 21	E.14	7	6	85,7%	2	28,6%	2	28,6%	27,6%
327.	Szkoła Policealna dla Dorosłych nr 10, Kraków, os. Szkolne 21	Z.13	11	11	100,0%	10	90,9%	10	90,9%	84,7%
328.	Szkoła Policealna Pracowników Służb Medycznych i Społecznych dla Dorosłych w Krakowie, Kraków, os. Teatralne 4a	Z.04	58	58	100,0%	57	98,3%	57	98,3%	92,2%
329.	Szkoła Policealna Pracowników Służb Medycznych i Społecznych dla Dorosłych w Krakowie, Kraków, os. Teatralne 4a	Z.06	19	19	100,0%	19	100,0%	19	100,0%	92,6%
330.	Szkoła Policealna Pracowników Służb Medycznych i Społecznych dla Dorosłych w Krakowie, Kraków, os. Teatralne 4a	Z.18	46	46	100,0%	46	100,0%	46	100,0%	100,0%
331.	Szkoła Policealna Pracowników Służb Medycznych i Społecznych dla Dorosłych w Krakowie, Kraków, os. Teatralne 4a	Z.20	38	38	100,0%	38	100,0%	38	100,0%	100,0%
332.	Krakowska Medyczna Szkoła Policealna im. St. Leszczyńskiej Nr 1, Kraków, ul. Zamoyskiego 58	Z.14	46	32	69,6%	45	97,8%	31	67,4%	81,9%
333.	Krakowska Medyczna Szkoła Policealna im. St. Leszczyńskiej Nr 1, Kraków, ul. Zamoyskiego 58	Z.19	45	45	100,0%	45	100,0%	45	100,0%	94,2%

Lp.	Nazwa i adres szkoły	Oznaczenie kwalifikacji	Przystąpiło do obu części egzaminu po raz pierwszy	Zdało część pisemną		Zdało część praktyczną		Otrzymało świadectwo kwalifikacyjne		Srednia zdawalność w województwie
			liczba	liczba	%	liczba	%	liczba	%	%
334.	Szkoła Policealna Specjalna Nr 19, Kraków, ul. Tyniecka 6	R.26	2	2	100,0%	2	100,0%	2	100,0%	85,4%
335.	Szkoła Policealna Specjalna Nr 19, Kraków, ul. Tyniecka 6	S.04	9	9	100,0%	9	100,0%	9	100,0%	100,0%
336.	Policealna Szkoła Kosmetyczno-Fryzjerska "Canova", Kraków, ul. Dembowskiego 12	A.61	20	20	100,0%	16	80,0%	16	80,0%	41,6%
337.	Policealna Szkoła Kosmetyczno-Fryzjerska "Canova", Kraków, ul. Dembowskiego 12	A.62	22	20	90,9%	21	95,5%	19	86,4%	88,7%
338.	Zasadnicza Szkoła Zawodowa Nr 30 przy SOSW Nr 1, Kraków, ul. Szujskiego 2	B.05	6	3	50,0%	6	100,0%	3	50,0%	76,0%
339.	Zasadnicza Szkoła Zawodowa Nr 30 przy SOSW Nr 1, Kraków, ul. Szujskiego 2	B.06	4	0	0,0%	4	100,0%	0	0,0%	57,9%
340.	Szkoła Policealna Specjalna nr 20 w Krakowie, Kraków, ul. Grochowa 19	A.61	5	4	80,0%	0	0,0%	0	0,0%	41,6%
341.	Szkoła Policealna Specjalna nr 20 w Krakowie, Kraków, ul. Grochowa 19	A.62	13	10	76,9%	13	100,0%	10	76,9%	88,7%
342.	Szkoła Policealna Specjalna nr 20 w Krakowie, Kraków, ul. Grochowa 19	E.12	8	0	0,0%	5	62,5%	0	0,0%	52,7%
343.	Szkoła Policealna Specjalna nr 20 w Krakowie, Kraków, ul. Grochowa 19	E.14	13	1	7,7%	0	0,0%	0	0,0%	27,6%
344.	Szkoła Policealna Specjalna nr 20 w Krakowie, Kraków, ul. Grochowa 19	R.26	8	6	75,0%	3	37,5%	3	37,5%	85,4%
345.	Szkoła Policealna Specjalna nr 20 w Krakowie, Kraków, ul. Grochowa 19	Z.16	7	0	0,0%	0	0,0%	0	0,0%	0,0%
346.	Zasadnicza Szkoła Zawodowa Specjalna im. Świętej Siostry Faustyny, Kraków, ul. Siostry Faustyny 3	A.19	7	6	85,7%	5	71,4%	4	57,1%	74,5%
347.	Zasadnicza Szkoła Zawodowa Specjalna im. Świętej Siostry Faustyny, Kraków, ul. Siostry Faustyny 3	T.06	3	3	100,0%	3	100,0%	3	100,0%	100,0%
348.	Zasadnicza Szkoła Zawodowa nr 22, Kraków, ul. Stanisława Millana 16	B.06	1	0	0,0%	1	100,0%	0	0,0%	57,9%
349.	Zasadnicza Szkoła Zawodowa nr 22, Kraków, ul. Stanisława Millana 16	E.07	1	0	0,0%	0	0,0%	0	0,0%	50,0%
350.	Technikum Łączności nr 14, Kraków, ul. Monte Cassino 31	E.12	140	128	91,4%	127	90,7%	119	85,0%	52,7%
351.	Technikum Elektryczno - Elektroniczne Nr 7, Kraków, ul. Kamieńskiego 49	E.12	61	27	44,3%	51	83,6%	22	36,1%	52,7%
352.	Technikum Chemiczne i Ochrony Środowiska nr 3, Kraków, ul. Krupnicza 44	A.59	63	62	98,4%	63	100,0%	62	98,4%	98,8%
353.	Policealna Szkoła Detektywów i Pracowników Ochrony, Kraków, ul. Krupnicza 3	Z.03	43	36	83,7%	30	69,8%	27	62,8%	79,6%
354.	Technikum Ekonomiczno-Hotelarskie nr 4, Kraków, ul. Kapucyńska 2	A.35	91	87	95,6%	75	82,4%	74	81,3%	75,8%
355.	Technikum Ekonomiczno-Hotelarskie nr 4, Kraków, ul. Kapucyńska 2	T.11	90	90	100,0%	75	83,3%	75	83,3%	70,4%
356.	Technikum Ekonomiczno-Hotelarskie nr 4, Kraków, ul. Kapucyńska 2	T.13	50	48	96,0%	43	86,0%	42	84,0%	82,4%
357.	Szkoła Ekonomii i Biznesu - Policealna Szkoła Zawodowa, Kraków, ul. Westerplatte 1/19	A.61	30	29	96,7%	12	40,0%	12	40,0%	41,6%
358.	Szkoła Ekonomii i Biznesu - Policealna Szkoła Zawodowa, Kraków, ul. Westerplatte 1/19	A.62	23	23	100,0%	23	100,0%	23	100,0%	88,7%
359.	Szkoła Ekonomii i Biznesu - Policealna Szkoła Zawodowa, Kraków, ul. Westerplatte 1/19	A.68	9	4	44,4%	4	44,4%	3	33,3%	48,4%
360.	Szkoła Ekonomii i Biznesu - Policealna Szkoła Zawodowa, Kraków, ul. Westerplatte 1/19	E.13	3	3	100,0%	3	100,0%	3	100,0%	81,8%



Lp.	Nazwa i adres szkoły	Oznaczenie kwalifikacji	Przystąpiło do obu części egzaminu po raz pierwszy	Zdało część pisemną		Zdało część praktyczną		Otrzymało świadectwo kwalifikacyjne		Srednia zdawalność w województwie
			liczba	liczba	%	liczba	%	liczba	%	%
361.	Technikum TEB Edukacja, Kraków, ul. Szpitalna 38/5	E.12	10	10	100,0%	10	100,0%	10	100,0%	52,7%
362.	Technikum TEB Edukacja, Kraków, ul. Szpitalna 38/5	T.11	12	12	100,0%	1	8,3%	1	8,3%	70,4%
363.	Technikum Ekonomiczne i Elektroniczne nr 23, Kraków, ul. Rzeźnicza 4	A.35	24	17	70,8%	11	45,8%	8	33,3%	75,8%
364.	Technikum Ekonomiczne i Elektroniczne nr 23, Kraków, ul. Rzeźnicza 4	T.13	22	15	68,2%	22	100,0%	15	68,2%	82,4%
365.	Policealna Szkoła Detektywów i Pracowników Ochrony O'Chikara, Kraków, ul. Nowaczyńskiego 2	Z.03	35	34	97,1%	34	97,1%	34	97,1%	79,6%
366.	Szkoła Policealna Integracyjna Masażu Leczniczego Nr 2 w Krakowie, Kraków, ul. Królewska 86	Z.01	88	86	97,7%	86	97,7%	84	95,5%	84,8%
367.	Gloker Niepubliczna Szkoła Policealna, Kraków, ul. Szlak 32/1	A.36	4	4	100,0%	0	0,0%	0	0,0%	49,0%
368.	Gloker Niepubliczna Szkoła Policealna, Kraków, ul. Szlak 32/1	A.61	4	4	100,0%	0	0,0%	0	0,0%	41,6%
369.	Gloker Niepubliczna Szkoła Policealna, Kraków, ul. Szlak 32/1	A.62	8	8	100,0%	7	87,5%	7	87,5%	88,7%
370.	Gloker Niepubliczna Szkoła Policealna, Kraków, ul. Szlak 32/1	A.65	9	5	55,6%	6	66,7%	3	33,3%	46,3%
371.	Gloker Niepubliczna Szkoła Policealna, Kraków, ul. Szlak 32/1	A.68	8	8	100,0%	4	50,0%	4	50,0%	48,4%
372.	Gloker Niepubliczna Szkoła Policealna, Kraków, ul. Szlak 32/1	Z.08	6	6	100,0%	6	100,0%	6	100,0%	96,6%
373.	Policealna Europejska Szkoła Kosmetyki i Wizażu, Kraków, ul. Szlak 65	A.62	9	8	88,9%	9	100,0%	8	88,9%	88,7%
374.	Prywatna Policealna Szkoła Prawa i Administracji dla Dorosłych "ŻAK", Kraków, ul. Batorego 25	A.36	19	19	100,0%	3	15,8%	3	15,8%	49,0%
375.	Prywatna Policealna Szkoła Prawa i Administracji dla Dorosłych "ŻAK", Kraków, ul. Batorego 25	A.63	9	8	88,9%	2	22,2%	2	22,2%	22,2%
376.	Prywatna Policealna Szkoła Prawa i Administracji dla Dorosłych "ŻAK", Kraków, ul. Batorego 25	A.64	9	9	100,0%	3	33,3%	3	33,3%	33,3%
377.	Prywatna Policealna Szkoła Prawa i Administracji dla Dorosłych "ŻAK", Kraków, ul. Batorego 25	A.65	24	13	54,2%	12	50,0%	8	33,3%	46,3%
378.	Prywatna Policealna Szkoła Prawa i Administracji dla Dorosłych "ŻAK", Kraków, ul. Batorego 25	A.66	6	5	83,3%	6	100,0%	5	83,3%	90,0%
379.	Prywatna Policealna Szkoła Prawa i Administracji dla Dorosłych "ŻAK", Kraków, ul. Batorego 25	A.67	6	6	100,0%	2	33,3%	2	33,3%	8,7%
380.	Prywatna Policealna Szkoła Prawa i Administracji dla Dorosłych "ŻAK", Kraków, ul. Batorego 25	A.68	32	26	81,3%	14	43,8%	12	37,5%	48,4%
381.	Prywatna Policealna Szkoła Usług Kosmetycznych "ŻAK" dla Dorosłych Zaoczna, Kraków, ul. Batorego 25	A.62	20	20	100,0%	19	95,0%	19	95,0%	88,7%
382.	Prywatna Policealna Szkoła Obsługi Turystycznej dla Dorosłych "ŻAK", Kraków, ul. Batorego 25	T.07	6	4	66,7%	3	50,0%	3	50,0%	25,0%
383.	Prywatna Policealna Szkoła Informatyki dla Dorosłych "ŻAK", Kraków, ul. Batorego 25	E.12	23	14	60,9%	10	43,5%	9	39,1%	52,7%
384.	Prywatna Policealna Szkoła Informatyki dla Dorosłych "ŻAK", Kraków, ul. Batorego 25	E.13	3	2	66,7%	3	100,0%	2	66,7%	81,8%
385.	Prywatna Policealna Szkoła Informatyki dla Dorosłych "ŻAK", Kraków, ul. Batorego 25	E.14	8	5	62,5%	0	0,0%	0	0,0%	27,6%
386.	Technikum Kształtowania Środowiska Nr 24, Kraków, ul. Brzozowa 5	B.08	11	10	90,9%	11	100,0%	10	90,9%	83,3%

Lp.	Nazwa i adres szkoły	Oznaczenie kwalifikacji	Przystąpiło do obu części egzaminu po raz pierwszy	Zdało część pisemną		Zdało część praktyczną		Otrzymało świadectwo kwalifikacyjne		Srednia zdawalność w województwie
			liczba	liczba	%	liczba	%	liczba	%	%
387.	Technikum Kształtowania Środowiska Nr 24, Kraków, ul. Brzozowa 5	E.12	26	12	46,2%	12	46,2%	8	30,8%	52,7%
388.	Szkoła Policealna Dla Dorosłych nr 12, Kraków, ul. Brzozowa 5	M.34	33	33	100,0%	12	36,4%	12	36,4%	36,4%
389.	Technikum Inżynierii Środowiska nr 13, Kraków, ul. Ułanów 9	A.26	12	11	91,7%	3	25,0%	3	25,0%	46,7%
390.	Szkoła Policealna dla Dorosłych nr 6, Kraków, ul. Podbrzezie 10	M.42	15	15	100,0%	14	93,3%	14	93,3%	86,2%
391.	Technikum Komunikacyjne nr 25, Kraków, ul. Ułanów 3	A.30	52	49	94,2%	35	67,3%	35	67,3%	68,3%
392.	Technikum Komunikacyjne nr 25, Kraków, ul. Ułanów 3	E.02	4	3	75,0%	2	50,0%	2	50,0%	50,0%
393.	Technikum Komunikacyjne nr 25, Kraków, ul. Ułanów 3	E.12	72	37	51,4%	61	84,7%	34	47,2%	52,7%
394.	Technikum Energetyczno-Elektroniczne nr 9 im. T. Kościuszki, Kraków, ul. Loretańska 16	E.12	67	43	64,2%	59	88,1%	41	61,2%	52,7%
395.	AP Edukacja - Policealna Szkoła Zawodowa w Krakowie, Kraków, ul. Sławkowska 1	A.62	11	10	90,9%	11	100,0%	10	90,9%	88,7%
396.	AP Edukacja - Policealna Szkoła Zawodowa w Krakowie, Kraków, ul. Sławkowska 1	A.65	9	7	77,8%	4	44,4%	3	33,3%	46,3%
397.	AP Edukacja - Policealna Szkoła Zawodowa w Krakowie, Kraków, ul. Sławkowska 1	A.66	9	8	88,9%	8	88,9%	7	77,8%	90,0%
398.	AP Edukacja - Policealna Szkoła Zawodowa w Krakowie, Kraków, ul. Sławkowska 1	A.67	10	10	100,0%	0	0,0%	0	0,0%	8,7%
399.	AP Edukacja - Policealna Szkoła Zawodowa w Krakowie, Kraków, ul. Sławkowska 1	A.68	34	27	79,4%	22	64,7%	20	58,8%	48,4%
400.	AP Edukacja - Policealna Szkoła Zawodowa w Krakowie, Kraków, ul. Sławkowska 1	E.12	10	4	40,0%	1	10,0%	1	10,0%	52,7%
401.	AP Edukacja - Policealna Szkoła Zawodowa w Krakowie, Kraków, ul. Sławkowska 1	E.14	7	7	100,0%	0	0,0%	0	0,0%	27,6%
402.	AP Edukacja - Policealna Szkoła Zawodowa w Krakowie, Kraków, ul. Sławkowska 1	M.12	6	4	66,7%	4	66,7%	3	50,0%	87,2%
403.	AP Edukacja - Policealna Szkoła Zawodowa w Krakowie, Kraków, ul. Sławkowska 1	M.42	13	13	100,0%	11	84,6%	11	84,6%	86,2%
404.	AP Edukacja - Policealna Szkoła Zawodowa w Krakowie, Kraków, ul. Sławkowska 1	R.26	16	16	100,0%	16	100,0%	16	100,0%	85,4%
405.	AP Edukacja - Policealna Szkoła Zawodowa w Krakowie, Kraków, ul. Sławkowska 1	T.07	1	0	0,0%	0	0,0%	0	0,0%	25,0%
406.	AP Edukacja - Policealna Szkoła Zawodowa w Krakowie, Kraków, ul. Sławkowska 1	T.08	8	5	62,5%	6	75,0%	5	62,5%	62,5%
407.	AP Edukacja - Policealna Szkoła Zawodowa w Krakowie, Kraków, ul. Sławkowska 1	Z.08	9	9	100,0%	9	100,0%	9	100,0%	96,6%
408.	AP Edukacja - Policealna Szkoła Zawodowa w Krakowie, Kraków, ul. Sławkowska 1	Z.13	14	14	100,0%	13	92,9%	13	92,9%	84,7%
409.	Policealna Szkoła Kosmetyczna Krakowskiej Spółdzielni Pracy "Oświata", Kraków, ul. Wietora 9	A.61	6	5	83,3%	2	33,3%	2	33,3%	41,6%
410.	Policealna Szkoła Kosmetyczna Krakowskiej Spółdzielni Pracy "Oświata", Kraków, ul. Wietora 9	A.62	32	31	96,9%	29	90,6%	29	90,6%	88,7%
411.	Szkoła Zdrowia i Urody, Kraków, ul. Szpitalna 38/5	Z.12	41	41	100,0%	41	100,0%	41	100,0%	98,6%
412.	Szkoła Zdrowia i Urody, Kraków, ul. Szpitalna 38/5	Z.19	49	49	100,0%	49	100,0%	49	100,0%	94,2%
413.	Policealna Szkoła Bezpieczeństwa i Higieny Pracy dla Dorosłych "ŻAK", Kraków, ul. Batorego 25	Z.13	28	28	100,0%	18	64,3%	18	64,3%	84,7%
414.	OMEGA Policealna Szkoła Rozwoju Zawodowego, Kraków, ul. Grodzka 14/2	A.36	12	9	75,0%	0	0,0%	0	0,0%	49,0%
415.	OMEGA Policealna Szkoła Rozwoju Zawodowego, Kraków, ul. Grodzka 14/2	A.61	14	12	85,7%	2	14,3%	2	14,3%	41,6%

Lp.	Nazwa i adres szkoły	Oznaczenie kwalifikacji	Przystąpiło do obu części egzaminu po raz pierwszy	Zdało część pisemną		Zdało część praktyczną		Otrzymało świadectwo kwalifikacyjne		Srednia zdawalność w województwie
			liczba	liczba	%	liczba	%	liczba	%	%
416.	OMEGA Policealna Szkoła Rozwoju Zawodowego, Kraków, ul. Grodzka 14/2	A.62	11	11	100,0%	11	100,0%	11	100,0%	88,7%
417.	OMEGA Policealna Szkoła Rozwoju Zawodowego, Kraków, ul. Grodzka 14/2	A.65	5	2	40,0%	2	40,0%	1	20,0%	46,3%
418.	OMEGA Policealna Szkoła Rozwoju Zawodowego, Kraków, ul. Grodzka 14/2	A.68	17	15	88,2%	7	41,2%	7	41,2%	48,4%
419.	OMEGA Policealna Szkoła Rozwoju Zawodowego, Kraków, ul. Grodzka 14/2	R.09	49	46	93,9%	38	77,6%	37	75,5%	73,5%
420.	OMEGA Policealna Szkoła Rozwoju Zawodowego, Kraków, ul. Grodzka 14/2	R.10	14	13	92,9%	14	100,0%	13	92,9%	93,3%
421.	OMEGA Policealna Szkoła Rozwoju Zawodowego, Kraków, ul. Grodzka 14/2	R.11	28	28	100,0%	27	96,4%	27	96,4%	97,7%
422.	OMEGA Policealna Szkoła Rozwoju Zawodowego, Kraków, ul. Grodzka 14/2	R.26	15	14	93,3%	15	100,0%	14	93,3%	85,4%
423.	OMEGA Policealna Szkoła Rozwoju Zawodowego, Kraków, ul. Grodzka 14/2	Z.04	23	22	95,7%	10	43,5%	10	43,5%	92,2%
424.	Policealna Szkoła Logistyki Dla Dorosłych "Żak" Zaoczna, Kraków, ul. Batorego 25	A.33	23	19	82,6%	2	8,7%	2	8,7%	44,7%
425.	Prywatna Policealna Szkoła Awangarda, Kraków, ul. Batorego 1	A.62	9	9	100,0%	9	100,0%	9	100,0%	88,7%
426.	Prywatna Policealna Szkoła Awangarda, Kraków, ul. Batorego 1	R.09	13	10	76,9%	3	23,1%	3	23,1%	73,5%
427.	Prywatna Policealna Szkoła Awangarda, Kraków, ul. Batorego 1	R.11	20	20	100,0%	20	100,0%	20	100,0%	97,7%
428.	Policealna Szkoła TEB Edukacja, Kraków, ul. Szpitalna 38/5	A.61	47	47	100,0%	27	57,4%	27	57,4%	41,6%
429.	Policealna Szkoła TEB Edukacja, Kraków, ul. Szpitalna 38/5	A.62	61	61	100,0%	59	96,7%	59	96,7%	88,7%
430.	Policealna Szkoła TEB Edukacja, Kraków, ul. Szpitalna 38/5	E.12	10	7	70,0%	7	70,0%	5	50,0%	52,7%
431.	Policealna Szkoła TEB Edukacja, Kraków, ul. Szpitalna 38/5	Z.01	62	61	98,4%	45	72,6%	45	72,6%	84,8%
432.	Policealna Szkoła TEB Edukacja, Kraków, ul. Szpitalna 38/5	Z.04	28	28	100,0%	26	92,9%	26	92,9%	92,2%
433.	Policealna Szkoła TEB Edukacja, Kraków, ul. Szpitalna 38/5	Z.14	73	70	95,9%	72	98,6%	69	94,5%	81,9%
434.	Policealna Szkoła TEB Edukacja, Kraków, ul. Szpitalna 38/5	Z.15	41	41	100,0%	39	95,1%	39	95,1%	79,3%
435.	Policealne Studium Farmaceutyczne w Krakowie, Kraków, ul. Rynek Kleparski 18	Z.19	12	12	100,0%	12	100,0%	12	100,0%	94,2%
436.	Futura - Policealna Szkoła dla Dorosłych, Kraków, ul. Grodzka 25	A.36	10	10	100,0%	6	60,0%	6	60,0%	49,0%
437.	Futura - Policealna Szkoła dla Dorosłych, Kraków, ul. Grodzka 25	A.61	14	14	100,0%	7	50,0%	7	50,0%	41,6%
438.	Futura - Policealna Szkoła dla Dorosłych, Kraków, ul. Grodzka 25	A.62	25	25	100,0%	20	80,0%	20	80,0%	88,7%
439.	Futura - Policealna Szkoła dla Dorosłych, Kraków, ul. Grodzka 25	A.65	7	5	71,4%	5	71,4%	4	57,1%	46,3%
440.	Futura - Policealna Szkoła dla Dorosłych, Kraków, ul. Grodzka 25	A.68	17	11	64,7%	9	52,9%	8	47,1%	48,4%
441.	Futura - Policealna Szkoła dla Dorosłych, Kraków, ul. Grodzka 25	E.12	6	5	83,3%	1	16,7%	1	16,7%	52,7%
442.	Futura - Policealna Szkoła dla Dorosłych, Kraków, ul. Grodzka 25	E.14	2	2	100,0%	1	50,0%	1	50,0%	27,6%
443.	Futura - Policealna Szkoła dla Dorosłych, Kraków, ul. Grodzka 25	Z.05	15	15	100,0%	15	100,0%	15	100,0%	95,0%
444.	Futura - Policealna Szkoła dla Dorosłych, Kraków, ul. Grodzka 25	Z.06	17	15	88,2%	15	88,2%	14	82,4%	92,6%
445.	AP Edukacja Policealna Szkoła Medyczna dla Dorosłych w Krakowie, Kraków, ul. Sławkowska 1	Z.01	4	4	100,0%	0	0,0%	0	0,0%	84,8%

Lp.	Nazwa i adres szkoły	Oznaczenie kwalifikacji	Przystąpiło do obu części egzaminu po raz pierwszy			Zdało część pisemną		Zdało część praktyczną		Otrzymało świadectwo kwalifikacyjne		Średnia zdawalność w województwie
			liczba	liczba	%	liczba	%	liczba	%	%		
446.	AP Edukacja Policealna Szkoła Medyczna dla Dorosłych w Krakowie, Kraków, ul. Sławkowska 1	Z.04	12	11	91,7%	6	50,0%	6	50,0%	6	50,0%	92,2%
447.	AP Edukacja Policealna Szkoła Medyczna dla Dorosłych w Krakowie, Kraków, ul. Sławkowska 1	Z.11	9	9	100,0%	8	88,9%	8	88,9%	8	88,9%	97,7%
448.	AP Edukacja Policealna Szkoła Medyczna dla Dorosłych w Krakowie, Kraków, ul. Sławkowska 1	Z.15	18	12	66,7%	8	44,4%	5	27,8%	5	27,8%	79,3%
449.	GoWork.pl Niepubliczna Szkoła Policealna w Krakowie, Kraków, ul. Wielopole 18 B	A.36	7	7	100,0%	0	0,0%	0	0,0%	0	0,0%	49,0%
450.	GoWork.pl Niepubliczna Szkoła Policealna w Krakowie, Kraków, ul. Wielopole 18 B	A.61	21	20	95,2%	0	0,0%	0	0,0%	0	0,0%	41,6%
451.	GoWork.pl Niepubliczna Szkoła Policealna w Krakowie, Kraków, ul. Wielopole 18 B	E.12	10	5	50,0%	5	50,0%	5	50,0%	5	50,0%	52,7%
452.	GoWork.pl Niepubliczna Szkoła Policealna w Krakowie, Kraków, ul. Wielopole 18 B	Z.15	20	14	70,0%	18	90,0%	14	70,0%	14	70,0%	79,3%
453.	Prywatne Technikum Zawodowe, Nowy Sącz, ul. Kochanowskiego 3	B.34	18	13	72,2%	13	72,2%	11	61,1%	11	61,1%	84,9%
454.	Szkoła Policealna Pracowników Służb Medycznych i Społecznych im. J. Wolskiej w Nowym Sączu, Nowy Sącz, ul. Jagiellońska 45	A.61	6	6	100,0%	4	66,7%	4	66,7%	4	66,7%	41,6%
455.	Szkoła Policealna Pracowników Służb Medycznych i Społecznych im. J. Wolskiej w Nowym Sączu, Nowy Sącz, ul. Jagiellońska 45	Z.01	19	19	100,0%	19	100,0%	19	100,0%	19	100,0%	84,8%
456.	Szkoła Policealna Pracowników Służb Medycznych i Społecznych im. J. Wolskiej w Nowym Sączu, Nowy Sącz, ul. Jagiellońska 45	Z.19	35	33	94,3%	35	100,0%	33	94,3%	33	94,3%	94,2%
457.	Policealne Studium Biznesu i Administracji w Nowym Sączu, Nowy Sącz, ul. Batorego 76	A.68	21	14	66,7%	7	33,3%	6	28,6%	6	28,6%	48,4%
458.	Technikum dla Młodzieży TEB Edukacja w Nowym Sączu, Nowy Sącz, ul. Dunajewskiego 4	A.26	6	5	83,3%	1	16,7%	1	16,7%	1	16,7%	46,7%
459.	Technikum dla Młodzieży TEB Edukacja w Nowym Sączu, Nowy Sącz, ul. Dunajewskiego 4	E.12	18	3	16,7%	4	22,2%	1	5,6%	1	5,6%	52,7%
460.	Technikum nr 1, Nowy Sącz, ul. Jagiellońska 84	T.09	25	25	100,0%	18	72,0%	18	72,0%	18	72,0%	84,6%
461.	Technikum nr 1, Nowy Sącz, ul. Jagiellońska 84	T.11	29	29	100,0%	26	89,7%	26	89,7%	26	89,7%	70,4%
462.	Szkoła Policealna Pracowników Ochrony "Grom" w Nowym Sączu, Nowy Sącz, ul. Kołtąja 13	Z.03	7	7	100,0%	7	100,0%	7	100,0%	7	100,0%	79,6%
463.	Policealna Szkoła Kosmetyki, Nowy Sącz, ul. Lwowska 9	A.61	15	12	80,0%	1	6,7%	1	6,7%	1	6,7%	41,6%
464.	Policealna Szkoła Kosmetyki, Nowy Sącz, ul. Lwowska 9	A.62	39	38	97,4%	38	97,4%	37	94,9%	37	94,9%	88,7%
465.	Policealna Szkoła Prawa i Administracji w Unii Europejskiej, Nowy Sącz, ul. Lwowska 9	A.68	9	8	88,9%	8	88,9%	7	77,8%	7	77,8%	48,4%
466.	Technikum nr 2, Nowy Sącz, ul. Podhalańska 38	A.35	16	13	81,3%	9	56,3%	7	43,8%	7	43,8%	75,8%
467.	Zasadnicza Szkoła Zawodowa nr 2, Nowy Sącz, ul. Podhalańska 38	B.08	1	1	100,0%	1	100,0%	1	100,0%	1	100,0%	83,3%
468.	Policealna Szkoła Informatyki, Nowy Sącz, ul. Lwowska 9	E.12	12	4	33,3%	1	8,3%	0	0,0%	0	0,0%	52,7%
469.	Policealna Szkoła Informatyki, Nowy Sącz, ul. Lwowska 9	E.14	11	8	72,7%	2	18,2%	2	18,2%	2	18,2%	27,6%
470.	Elitarna Szkoła Służb Ochrony i Biznesu "COBRA", Nowy Sącz, ul. Szkolna 7	Z.03	7	7	100,0%	5	71,4%	5	71,4%	5	71,4%	79,6%

Lp.	Nazwa i adres szkoły	Oznaczenie kwalifikacji	Przystąpiło do obu części egzaminu po raz pierwszy	Zdało część pisemną		Zdało część praktyczną		Otrzymało świadectwo kwalifikacyjne		Srednia zdawalność w województwie
			liczba	liczba	%	liczba	%	liczba	%	%
471.	Policealna Szkoła Rozwoju Zawodowego, Nowy Sącz, ul. Wyszyńskiego 1	A.62	10	10	100,0%	10	100,0%	10	100,0%	88,7%
472.	Policealna Szkoła Rozwoju Zawodowego, Nowy Sącz, ul. Wyszyńskiego 1	A.68	10	8	80,0%	4	40,0%	3	30,0%	48,4%
473.	Policealna Szkoła Rozwoju Zawodowego, Nowy Sącz, ul. Wyszyńskiego 1	E.14	4	4	100,0%	4	100,0%	4	100,0%	27,6%
474.	Policealna Szkoła Rozwoju Zawodowego, Nowy Sącz, ul. Wyszyńskiego 1	Z.05	12	12	100,0%	11	91,7%	11	91,7%	95,0%
475.	Policealna Szkoła Rozwoju Zawodowego, Nowy Sącz, ul. Wyszyńskiego 1	Z.13	7	7	100,0%	5	71,4%	5	71,4%	84,7%
476.	Technikum nr 5 im. Zenona Adama Remiego, Nowy Sącz, ul. Szwedzka 17	B.08	9	8	88,9%	9	100,0%	8	88,9%	83,3%
477.	Zasadnicza Szkoła Zawodowa nr 5 im. Zenona Adama Remiego, Nowy Sącz, ul. Szwedzka 17	B.05	29	27	93,1%	29	100,0%	27	93,1%	76,0%
478.	Zasadnicza Szkoła Zawodowa nr 5 im. Zenona Adama Remiego, Nowy Sącz, ul. Szwedzka 17	B.06	29	18	62,1%	29	100,0%	18	62,1%	57,9%
479.	Niepubliczna Szkoła Policealna w Nowym Sączu, Nowy Sącz, ul. Długosza 67	Z.19	9	9	100,0%	9	100,0%	9	100,0%	94,2%
480.	Policealna Szkoła TEB Edukacja w Nowym Sączu, Nowy Sącz, ul. Wąsowiczów 10	A.61	6	6	100,0%	0	0,0%	0	0,0%	41,6%
481.	Policealna Szkoła TEB Edukacja w Nowym Sączu, Nowy Sącz, ul. Wąsowiczów 10	A.62	24	23	95,8%	23	95,8%	22	91,7%	88,7%
482.	Policealna Szkoła TEB Edukacja w Nowym Sączu, Nowy Sącz, ul. Wąsowiczów 10	E.12	4	2	50,0%	2	50,0%	2	50,0%	52,7%
483.	Policealna Szkoła TEB Edukacja w Nowym Sączu, Nowy Sącz, ul. Wąsowiczów 10	Z.01	8	7	87,5%	4	50,0%	4	50,0%	84,8%
484.	Policealna Szkoła TEB Edukacja w Nowym Sączu, Nowy Sącz, ul. Wąsowiczów 10	Z.04	16	16	100,0%	16	100,0%	16	100,0%	92,2%
485.	Policealna Szkoła TEB Edukacja w Nowym Sączu, Nowy Sącz, ul. Wąsowiczów 10	Z.14	22	19	86,4%	22	100,0%	19	86,4%	81,9%
486.	Technikum nr 7, Nowy Sącz, ul. Limanowskiego 4	E.12	85	77	90,6%	85	100,0%	77	90,6%	52,7%
487.	Technikum nr 7, Nowy Sącz, ul. Limanowskiego 4	E.15	27	23	85,2%	27	100,0%	23	85,2%	67,7%
488.	Technikum nr 4 w Zespole Szkół nr 4 w Nowym Sączu, Nowy Sącz, ul. Św. Ducha 6	A.26	17	15	88,2%	1	5,9%	1	5,9%	46,7%
489.	Technikum nr 4 w Zespole Szkół nr 4 w Nowym Sączu, Nowy Sącz, ul. Św. Ducha 6	E.12	20	11	55,0%	11	55,0%	7	35,0%	52,7%
490.	Policealna Szkoła Centrum Nauki i Biznesu "Żak", Nowy Sącz, ul. Lwowska 9	A.36	9	8	88,9%	7	77,8%	7	77,8%	49,0%
491.	Policealna Szkoła Centrum Nauki i Biznesu "Żak", Nowy Sącz, ul. Lwowska 9	T.07	4	3	75,0%	3	75,0%	3	75,0%	25,0%
492.	Policealna Szkoła Centrum Nauki i Biznesu "Żak", Nowy Sącz, ul. Lwowska 9	Z.05	7	7	100,0%	7	100,0%	7	100,0%	95,0%
493.	Policealna Szkoła Centrum Nauki i Biznesu "Żak", Nowy Sącz, ul. Lwowska 9	Z.08	9	9	100,0%	9	100,0%	9	100,0%	96,6%
494.	Policealna Szkoła Centrum Nauki i Biznesu "Żak", Nowy Sącz, ul. Lwowska 9	Z.13	6	6	100,0%	5	83,3%	5	83,3%	84,7%
495.	Zaoczna Policealna Szkoła Administracji "COSINUS" w Nowym Sączu, Nowy Sącz, ul. Limanowskiego 7	A.68	11	6	54,5%	6	54,5%	5	45,5%	48,4%
496.	Zaoczna Policealna Szkoła "COSINUS" w Nowym Sączu, Nowy Sącz, ul. Limanowskiego 7	A.62	19	17	89,5%	18	94,7%	17	89,5%	88,7%
497.	Zaoczna Policealna Szkoła "COSINUS" w Nowym Sączu, Nowy Sącz, ul. Limanowskiego 7	Z.08	13	13	100,0%	13	100,0%	13	100,0%	96,6%
498.	AP Edukacja Policealna Szkoła Medyczna w Nowym Sączu, Nowy Sącz, ul. Wyszyńskiego 1	Z.01	13	13	100,0%	13	100,0%	13	100,0%	84,8%



Lp.	Nazwa i adres szkoły	Oznaczenie kwalifikacji	Przystąpiło do obu części egzaminu po raz pierwszy	Zdało część pisemną		Zdało część praktyczną		Otrzymało świadectwo kwalifikacyjne		Srednia zdawalność w województwie
			liczba	liczba	%	liczba	%	liczba	%	%
499.	AP Edukacja Policealna Szkoła Zawodowa w Nowym Sączu, Nowy Sącz, ul. Wyszyńskiego 1	A.36	7	7	100,0%	7	100,0%	7	100,0%	49,0%
500.	AP Edukacja Policealna Szkoła Zawodowa w Nowym Sączu, Nowy Sącz, ul. Wyszyńskiego 1	A.61	17	17	100,0%	11	64,7%	11	64,7%	41,6%
501.	AP Edukacja Policealna Szkoła Zawodowa w Nowym Sączu, Nowy Sącz, ul. Wyszyńskiego 1	E.12	10	9	90,0%	10	100,0%	9	90,0%	52,7%
502.	Niepubliczne Technikum, Tarnów, ul. Mościckiego 27	E.12	12	3	25,0%	4	33,3%	1	8,3%	52,7%
503.	Niepubliczne Technikum, Tarnów, ul. Mościckiego 27	T.09	5	5	100,0%	4	80,0%	4	80,0%	84,6%
504.	Zasadnicza Szkoła Zawodowa Specjalna dla Niestyszających i Słabo Słyszających, Tarnów, ul. Lippóczy'ego 4a	B.05	4	2	50,0%	4	100,0%	2	50,0%	76,0%
505.	Policealne Studium Farmaceutyczne, Tarnów, ul. E. Kwiatkowskiego 17	Z.19	8	8	100,0%	8	100,0%	8	100,0%	94,2%
506.	Zasadnicza Szkoła Zawodowa Nr 5, Tarnów, ul. Legionów 15	B.05	48	38	79,2%	48	100,0%	38	79,2%	76,0%
507.	Zasadnicza Szkoła Zawodowa Nr 5, Tarnów, ul. Legionów 15	B.06	24	19	79,2%	24	100,0%	19	79,2%	57,9%
508.	Niepubliczna Szkoła Biznesu w Tarnowie, Tarnów, ul. J. Szujskiego 15	Z.14	21	13	61,9%	19	90,5%	12	57,1%	81,9%
509.	Niepubliczna Szkoła Biznesu w Tarnowie, Tarnów, ul. J. Szujskiego 15	Z.15	28	24	85,7%	28	100,0%	24	85,7%	79,3%
510.	Elitarna Szkoła Służb Ochrony i Biznesu "COBRA", Tarnów, ul. Kwiatkowskiego 17	Z.03	3	3	100,0%	3	100,0%	3	100,0%	79,6%
511.	Policealna Szkoła Informatyki "ŻAK", Tarnów, ul. Mickiewicza 1/2	E.12	25	16	64,0%	23	92,0%	15	60,0%	52,7%
512.	Policealna Szkoła Informatyki "ŻAK", Tarnów, ul. Mickiewicza 1/2	E.14	11	8	72,7%	5	45,5%	4	36,4%	27,6%
513.	Policealna Szkoła Centrum Nauki i Biznesu "ŻAK" w Tarnowie, Tarnów, ul. Mickiewicza 1/2	R.26	21	21	100,0%	21	100,0%	21	100,0%	85,4%
514.	Policealna Szkoła Centrum Nauki i Biznesu "ŻAK" w Tarnowie, Tarnów, ul. Mickiewicza 1/2	T.07	10	3	30,0%	1	10,0%	1	10,0%	25,0%
515.	Policealna Szkoła Centrum Nauki i Biznesu "ŻAK" w Tarnowie, Tarnów, ul. Mickiewicza 1/2	Z.05	15	15	100,0%	14	93,3%	14	93,3%	95,0%
516.	Policealna Szkoła Centrum Nauki i Biznesu "ŻAK" w Tarnowie, Tarnów, ul. Mickiewicza 1/2	Z.06	22	20	90,9%	22	100,0%	20	90,9%	92,6%
517.	Policealna Szkoła Centrum Nauki i Biznesu "ŻAK" w Tarnowie, Tarnów, ul. Mickiewicza 1/2	Z.08	23	23	100,0%	23	100,0%	23	100,0%	96,6%
518.	Technikum Nr 3, Tarnów, ul. Gen. J. Bema 9/11	A.35	47	42	89,4%	40	85,1%	37	78,7%	75,8%
519.	Technikum Nr 3, Tarnów, ul. Gen. J. Bema 9/11	T.09	9	9	100,0%	9	100,0%	9	100,0%	84,6%
520.	Policealna Szkoła Kosmetyki "ŻAK", Tarnów, ul. Mickiewicza 1/2	A.61	18	18	100,0%	14	77,8%	14	77,8%	41,6%
521.	Policealna Szkoła Kosmetyki "ŻAK", Tarnów, ul. Mickiewicza 1/2	A.62	55	54	98,2%	47	85,5%	46	83,6%	88,7%
522.	Policealna Szkoła Rachunkowości "ŻAK", Tarnów, ul. Mickiewicza 1/2	A.36	4	4	100,0%	2	50,0%	2	50,0%	49,0%
523.	Policealna Szkoła Rachunkowości "ŻAK", Tarnów, ul. Mickiewicza 1/2	A.65	12	9	75,0%	9	75,0%	7	58,3%	46,3%
524.	Policealna Szkoła Prawa i Administracji "ŻAK", Tarnów, ul. Mickiewicza 1/2	A.68	32	20	62,5%	13	40,6%	7	21,9%	48,4%

Lp.	Nazwa i adres szkoły	Oznaczenie kwalifikacji	Przystąpiło do obu części egzaminu po raz pierwszy	Zdało część pisemną		Zdało część praktyczną		Otrzymało świadectwo kwalifikacyjne		Srednia zdawalność w województwie
			liczba	liczba	%	liczba	%	liczba	%	%
525.	Technikum Nr 2 w Tarnowie, Tarnów, ul. Kwiatkowskiego 17	A.30	26	25	96,2%	20	76,9%	20	76,9%	68,3%
526.	Szkoła Policealna dla Dorosłych Nr 3 w Tarnowie, Tarnów, ul. Zbylitowska 9	A.36	1	1	100,0%	0	0,0%	0	0,0%	49,0%
527.	Szkoła Policealna dla Dorosłych Nr 3 w Tarnowie, Tarnów, ul. Zbylitowska 9	A.68	3	1	33,3%	1	33,3%	1	33,3%	48,4%
528.	Szkoła Policealna dla Dorosłych Nr 3 w Tarnowie, Tarnów, ul. Zbylitowska 9	E.12	2	1	50,0%	2	100,0%	1	50,0%	52,7%
529.	Szkoła Policealna dla Dorosłych Nr 3 w Tarnowie, Tarnów, ul. Zbylitowska 9	E.14	4	4	100,0%	0	0,0%	0	0,0%	27,6%
530.	Szkoła Policealna dla Dorosłych Nr 3 w Tarnowie, Tarnów, ul. Zbylitowska 9	Z.01	4	4	100,0%	4	100,0%	4	100,0%	84,8%
531.	Szkoła Policealna dla Dorosłych Nr 3 w Tarnowie, Tarnów, ul. Zbylitowska 9	Z.04	18	16	88,9%	18	100,0%	16	88,9%	92,2%
532.	Szkoła Policealna dla Dorosłych Nr 3 w Tarnowie, Tarnów, ul. Zbylitowska 9	Z.11	5	5	100,0%	5	100,0%	5	100,0%	97,7%
533.	Zaoczna Policealna Szkoła "Cosinus"1, Tarnów, ul. Sienna 5	R.26	10	9	90,0%	10	100,0%	9	90,0%	85,4%
534.	Technikum Nr 7, Tarnów, ul. Legionów 15	B.08	11	10	90,9%	11	100,0%	10	90,9%	83,3%
535.	Technikum nr 6, Tarnów, ul. J. Piłsudskiego 19	M.12	32	30	93,8%	32	100,0%	30	93,8%	87,2%
536.	Technikum Nr 4 im. Tadeusza Tertila, Tarnów, ul. Szujskiego 13	E.12	58	45	77,6%	55	94,8%	43	74,1%	52,7%
537.	Policealna Szkoła Bezpieczeństwa i Higieny Pracy "ŻAK", Tarnów, ul. Mickiewicza 1/2	Z.13	7	7	100,0%	7	100,0%	7	100,0%	84,7%
538.	Technikum Nr 5, Tarnów, ul. Brodzińskiego 9	A.26	28	27	96,4%	12	42,9%	11	39,3%	46,7%
539.	Zaoczna Policealna Szkoła "Cosinus", Tarnów, ul. Sienna 5	A.61	1	1	100,0%	0	0,0%	0	0,0%	41,6%
540.	Zaoczna Policealna Szkoła "Cosinus", Tarnów, ul. Sienna 5	A.62	22	22	100,0%	22	100,0%	22	100,0%	88,7%
541.	Zaoczna Policealna Szkoła "Cosinus", Tarnów, ul. Sienna 5	A.65	2	2	100,0%	2	100,0%	2	100,0%	46,3%
542.	Zaoczna Policealna Szkoła "Cosinus", Tarnów, ul. Sienna 5	E.12	8	6	75,0%	6	75,0%	6	75,0%	52,7%
543.	Zaoczna Policealna Szkoła "Cosinus", Tarnów, ul. Sienna 5	Z.03	13	12	92,3%	7	53,8%	7	53,8%	79,6%
544.	Technikum nr 1, Tarnów, ul. E. Kwiatkowskiego 17	A.59	18	18	100,0%	18	100,0%	18	100,0%	98,8%
545.	Technikum nr 1, Tarnów, ul. E. Kwiatkowskiego 17	E.12	42	28	66,7%	42	100,0%	28	66,7%	52,7%
546.	Policealna Szkoła Zawodowa SIGMA w Tarnowie, Tarnów, ul. Mickiewicza 3	R.26	11	11	100,0%	10	90,9%	10	90,9%	85,4%
547.	Policealna Szkoła Zawodowa SIGMA w Tarnowie, Tarnów, ul. Mickiewicza 3	Z.05	11	11	100,0%	10	90,9%	10	90,9%	95,0%
548.	Szkoła Policealna Nr 2, Tarnów, ul. E. Kwiatkowskiego 17	Z.19	15	14	93,3%	14	93,3%	14	93,3%	94,2%
549.	Szkoła Policealna nr 1 w Zespole Szkół Ogólnokształcących Nr 4 w Tarnowie, Tarnów, Os. Legionów Henryka Dąbrowskiego 16	Z.12	16	16	100,0%	16	100,0%	16	100,0%	98,6%
550.	AP Edukacja Policealna Szkoła Zawodowa w Tarnowie, Tarnów, ul. Krakowska 6	A.61	24	23	95,8%	3	12,5%	3	12,5%	41,6%
551.	AP Edukacja Policealna Szkoła Zawodowa w Tarnowie, Tarnów, ul. Krakowska 6	A.62	10	9	90,0%	8	80,0%	8	80,0%	88,7%
552.	AP Edukacja Policealna Szkoła Zawodowa w Tarnowie, Tarnów, ul. Krakowska 6	R.26	7	6	85,7%	6	85,7%	6	85,7%	85,4%
553.	AP Edukacja Policealna Szkoła Zawodowa w Tarnowie, Tarnów, ul. Krakowska 6	Z.06	11	11	100,0%	11	100,0%	11	100,0%	92,6%

Lp.	Nazwa i adres szkoły	Oznaczenie kwalifikacji	Przystąpiło do obu części egzaminu po raz pierwszy			Zdało część pisemną		Zdało część praktyczną		Otrzymało świadectwo kwalifikacyjne		Średnia zdawalność w województwie
			liczba	liczba	%	liczba	%	liczba	%	liczba	%	
554.	Prywatna Policealna Szkoła Awangarda dla Młodzieży w Tarnowie, Tarnów, ul. Goldhammera 2	Z.01	7	7	100,0%	7	100,0%	7	100,0%	7	100,0%	84,8%
555.	Prywatna Policealna Szkoła Awangarda dla Młodzieży w Tarnowie, Tarnów, ul. Goldhammera 2	Z.19	7	7	100,0%	7	100,0%	7	100,0%	7	100,0%	94,2%
556.	Zasadnicza Szkoła Zawodowa, Tarnów, ul. Mościckiego 27	B.05	8	8	100,0%	8	100,0%	8	100,0%	8	100,0%	76,0%
557.	Zasadnicza Szkoła Zawodowa, Tarnów, ul. Mościckiego 27	B.06	7	2	28,6%	7	100,0%	7	100,0%	2	28,6%	57,9%
<b>Łącznie:</b>			<b>9994</b>	<b>8562</b>	<b>85,7%</b>	<b>7913</b>	<b>79,2%</b>	<b>7049</b>	<b>70,5%</b>			

## WYNIKI OGÓLNE ABSOLWENTÓW KWALIFIKACYJNYCH KURSÓW ZAWODOWYCH Z EGZAMINU POTWIERDZAJĄCEGO KWALIFIKACJE W ZAWODZIE

Tabela 12. Wyniki ogólne egzaminu z kwalifikacji w instytucjach organizujących kwalifikacyjne kursy zawodowe (uwzględniono wyniki absolwentów przystępujących do obu części egzaminu po raz pierwszy)

Lp.	Nazwa i adres organizatora kursu	Oznaczenie kwalifikacji	Przystąpiło do obu części egzaminu po raz pierwszy			Zdało część pisemną		Zdało część praktyczną		Otrzymało świadectwo kwalifikacyjne		Średnia zdawalność w województwie
			liczba	liczba	%	liczba	%	liczba	%	liczba	%	
1.	Niepubliczne Centrum Kształcenia, Bochnia, ul. Oracka 6	A.36	1	1	100,0%	1	100,0%	1	100,0%	1	100,0%	49,0%
2.	Niepubliczne Centrum Kształcenia, Bochnia, ul. Oracka 6	T.13	4	3	75,0%	3	75,0%	3	75,0%	3	75,0%	82,4%
3.	Niepubliczna Placówka Kształcenia Ustawicznego, Bochnia, ul. Oracka 6	T.13	5	3	60,0%	3	60,0%	3	60,0%	3	60,0%	82,4%
4.	Niepubliczna Policealna Szkoła Zawodowa, Bochnia, ul. Oracka 6	A.36	1	1	100,0%	1	100,0%	1	100,0%	1	100,0%	49,0%
5.	Niepubliczne Technikum Uzupełniające dla Dorosłych, Bochnia, ul. Oracka 6	B.30	4	2	50,0%	4	100,0%	4	100,0%	2	50,0%	41,7%
6.	Niepubliczne Technikum Uzupełniające dla Dorosłych, Bochnia, ul. Oracka 6	E.24	18	17	94,4%	17	94,4%	17	94,4%	17	94,4%	94,4%
7.	Niepubliczne Technikum Uzupełniające dla Dorosłych, Bochnia, ul. Oracka 6	M.44	5	3	60,0%	4	80,0%	4	80,0%	3	60,0%	60,0%
8.	Powiatowe Centrum Kształcenia Ustawicznego w Chrzanowie, Chrzanów, ul. F. Focha 3	A.19	17	16	94,1%	11	64,7%	11	64,7%	11	64,7%	74,5%
9.	Powiatowe Centrum Kształcenia Ustawicznego w Chrzanowie, Chrzanów, ul. F. Focha 3	E.12	8	5	62,5%	7	87,5%	5	62,5%	5	62,5%	52,7%
10.	Powiatowe Centrum Kształcenia Ustawicznego w Chrzanowie, Chrzanów, ul. F. Focha 3	Z.04	14	13	92,9%	13	92,9%	12	85,7%	12	85,7%	92,2%
11.	Zespół Szkół w Libiążu, Libiąż, ul. Górnicza 3	M.11	27	22	81,5%	25	92,6%	21	77,8%	21	77,8%	85,9%
12.	Zespół Szkół Ponadgimnazjalnych im. Wincentego Witosa, Giebułtów, Os. Szkolne 8	R.03	1	1	100,0%	1	100,0%	1	100,0%	1	100,0%	73,3%
13.	Zespół Szkół Ponadgimnazjalnych im. Wincentego Witosa, Giebułtów, Os. Szkolne 8	R.16	11	4	36,4%	3	27,3%	2	18,2%	2	18,2%	18,2%
14.	Technikum im. św. Antoniego z Padwy, Mszana Dolna, ul. Starowiejska 4	B.30	8	8	100,0%	3	37,5%	3	37,5%	3	37,5%	41,7%



Lp.	Nazwa i adres organizatora kursu	Oznaczenie kwalifikacji	Przystąpiło do obu części egzaminu po raz pierwszy	Zdało część pisemną		Zdało część praktyczną		Otrzymało świadectwo kwalifikacyjne		Srednia zdawalność w województwie
			liczba	liczba	%	liczba	%	liczba	%	%
15.	Zespół Szkół im. Wincentego Witosa, Książ Wielki, ul. Wincentego Witosa 10	R.03	1	1	100,0%	1	100,0%	1	100,0%	73,3%
16.	Zespół Szkół Nr 1 im. Stanisława Staszica, Olkusz, ul. Górnicza 12	M.11	27	25	92,6%	27	100,0%	25	92,6%	85,9%
17.	Zespół Szkół Nr 1 im. Stanisława Staszica, Olkusz, ul. Górnicza 12	R.26	9	9	100,0%	9	100,0%	9	100,0%	85,4%
18.	Zespół Szkół Nr 1 im. Stanisława Staszica, Olkusz, ul. Górnicza 12	Z.04	25	25	100,0%	25	100,0%	25	100,0%	92,2%
19.	Niepubliczna Szkoła Policealna dla Dorosłych "PRYMUS" w Oświęcimiu, Oświęcim, ul. Żwirki i Wigury 1/1	M.11	95	84	88,4%	95	100,0%	84	88,4%	85,9%
20.	Niepubliczna Szkoła Policealna dla Dorosłych "PRYMUS" w Oświęcimiu, Oświęcim, ul. Żwirki i Wigury 1/1	M.35	1	1	100,0%	1	100,0%	1	100,0%	100,0%
21.	Powiatowy Zespół Nr 6 Szkół Zawodowych i Ogólnokształcących, Brzeszcze, ul. Kościuszki 1	M.11	1	1	100,0%	1	100,0%	1	100,0%	85,9%
22.	Szkoła Aspirantów Państwowej Straży Pożarnej, Kraków, os. Zgody 18	Z.22	85	84	98,8%	85	100,0%	84	98,8%	99,5%
23.	Szkoła Aspirantów Państwowej Straży Pożarnej, Kraków, os. Zgody 18	Z.23	148	148	100,0%	145	98,0%	145	98,0%	97,5%
24.	Zespół Jednostek Edukacyjnych Województwa Małopolskiego w Krakowie Centrum Kształcenia Ustawicznego, Kraków, os. Teatralne 4a	M.14	19	13	68,4%	18	94,7%	12	63,2%	63,2%
25.	Policealna Szkoła Kosmetyczno-Fryzjerska "Canova", Kraków, ul. Dembowskiego 12	A.19	11	10	90,9%	11	100,0%	10	90,9%	74,5%
26.	Zespół Szkół Odzieżowych Nr 1, Kraków, ul. Cechowa 57	A.12	10	10	100,0%	10	100,0%	10	100,0%	100,0%
27.	Technikum TEB Edukacja, Kraków, ul. Szpitalna 38/5	A.19	10	10	100,0%	10	100,0%	10	100,0%	74,5%
28.	AP Edukacja sp. z o. o., Kraków, ul. Sławkowska 1	T.06	1	1	100,0%	1	100,0%	1	100,0%	100,0%
29.	Profesja Centrum Kształcenia Kadr - Policealna Szkoła Zawodowa, Kraków, ul. Sławkowska 1	A.19	2	2	100,0%	2	100,0%	2	100,0%	74,5%
30.	Technikum dla Młodzieży TEB Edukacja w Nowym Sączu, Nowy Sącz, ul. Dunajewskiego 4	A.19	8	7	87,5%	5	62,5%	4	50,0%	74,5%
<b>Łącznie:</b>			<b>577</b>	<b>530</b>	<b>91,9%</b>	<b>542</b>	<b>93,9%</b>	<b>509</b>	<b>88,2%</b>	