



Okręgowa Komisja Egzaminacyjna w Krakowie, Wydział Egzaminów Zawodowych
os. Szkolne 37, 31-978 Kraków, tel. (012) 68 32 181-183 fax: (012) 68 32 180
e-mail: oke@oke.krakow.pl, egzaw@oke.krakow.pl; www.oke.krakow.pl

INFORMACJA WSTĘPNA

O WYNIKACH EGZAMINU POTWIERDZAJĄCEGO KWALIFIKACJE W ZAWODZIE

sesja styczeń/luty 2014

WOJ. PODKARPACKIE

Kraków, kwiecień 2014

I. OZNACZENIA STOSOWANE W SPRAWOZDANIU

W celu poprawy czytelności tabel i wykresów, w opracowaniu zastosowano oznaczenia kwalifikacji oraz kody województw. Tabela 1 zawiera kody województw z terenu działania OKE w Krakowie. W tabeli 2 przedstawiono oznaczenia i nazwy kwalifikacji, dla których przeprowadzany był egzamin potwierdzający kwalifikacje w zawodzie w sesji styczeń/luty 2014 roku.

Tabela 1. Nazwy i kody województw

Nazwa województwa	lubelskie	małopolskie	Podkarpackie
Kod województwa	06	12	18

Tabela 2. Oznaczenia i nazwy kwalifikacji

Oznaczenie kwalifikacji	Nazwa kwalifikacji	Oznaczenie kwalifikacji	Nazwa kwalifikacji
A.18	Prowadzenie sprzedaży	M.10	Eksploracja złóż metodą odkrywkową
A.19	Wykonywanie zabiegów fryzjerskich	M.11	Eksploracja złóż podziemnych
A.22	Prowadzenie działalności handlowej	M.12	Diagnozowanie oraz naprawa elektrycznych i elektronicznych układów pojazdów samochodowych
A.33	Obsługa podróżnych w portach i terminalach	M.18	Diagnozowanie i naprawa podzespołów i zespołów pojazdów samochodowych
A.36	Prowadzenie rachunkowości	M.19	Użytkowanie obrabiarek skrawających
A.61	Wykonywanie zabiegów kosmetycznych twarzy	M.35	Prowadzenie procesu przeróbki kopalni stałych
A.62	Wykonywanie zabiegów kosmetycznych ciała, dłoni i stóp	M.39	Organizacja i prowadzenie eksploatacji złóż podziemnych
A.63	Organizacja i prowadzenie archiwum	M.41	Organizacja i prowadzenie eksploatacji złóż metodą odkrywkową
A.65	Rozliczanie wynagrodzeń i danin publicznych	M.42	Organizacja i prowadzenie procesu obsługi pojazdów samochodowych
A.66	Świadczenie usług pocztowych, finansowych i kurierskich oraz w zakresie obrotu towarowego	R.03	Prowadzenie produkcji rolniczej
A.69	Eksploracja środków transportu drogowego	R.04	Prowadzenie produkcji pszczelarskiej
B.02	Wykonywanie robót drogowych	R.09	Prowadzenie chowu, hodowli i inseminacji zwierząt
B.05	Montaż systemów suchej zabudowy	R.10	Wykonywanie czynności pomocniczych z zakresu usług weterynaryjnych
B.06	Wykonywanie robót malarsko-tapeciarskich	R.17	Organizacja i nadzorowanie produkcji rolniczej i pszczelarskiej
B.08	Wykonywanie robót związanych z budową i remontem sieci komunalnych	R.26	Wykonywanie kompozycji florystycznych
B.18	Wykonywanie robót murarskich i tynkarskich	T.06	Sporządzanie potraw i napojów
B.23	Organizacja robót związanych z budową i eksploatacją sieci gazowych	T.07	Prowadzenie działalności turystycznej na obszarach wiejskich
B.30	Sporządzanie kosztorysów oraz przygotowywanie dokumentacji przetargowej	T.09	Wykonywanie usług kelnerskich
B.32	Organizacja robót związanych z budową i utrzymaniem dróg i obiektów mostowych	Z.04	Świadczenie usług opiekuńczych osobie chorej i niesamodzielnej
B.34	Wykonywanie pomiarów sytuacyjnych i wysokościowych oraz opracowywanie wyników pomiarów	Z.05	Świadczenie usług opiekuńczych
B.35	Obsługa geodezyjna inwestycji budowlanych	Z.08	Udzielanie pomocy i organizowanie wsparcia osobie niepełnosprawnej
B.36	Wykonywanie prac geodezyjnych związanych z katastrum i gospodarką nieruchomościami	Z.13	Zarządzanie bezpieczeństwem w środowisku pracy
E.08	Montaż i konserwacja instalacji elektrycznych	Z.15	Asystowanie lekarzowi dentyście i utrzymanie gabinetu w gotowości do pracy
E.12	Montaż i eksploatacja komputerów osobistych oraz urządzeń peryferyjnych	Z.20	Wykonywanie dezynfekcji i sterylizacji medycznej
E.13	Projektowanie lokalnych sieci komputerowych i administrowanie sieciami	Z.22	Wykonywanie działań ratowniczych
M.08	Wykonywanie prac wiertniczych	Z.23	Zarządzanie działaniami ratowniczymi

II. OGÓLNE INFORMACJE O EGZAMINIE POTWIERDZAJĄCYM KWALIFIKACJE W ZAWODZIE

Egzamin potwierdzający kwalifikacje w zawodzie, zwany również egzaminem zawodowym, jest formą oceny poziomu opanowania przez zdającego wiedzy i umiejętności z zakresu danej kwalifikacji wyodrębnionej w zawodzie, ustalonych w podstawie programowej kształcenia w zawodach. Składa się z części pisemnej i części praktycznej.

Część pisemna egzaminu mogła być przeprowadzona z wykorzystaniem:

- systemu elektronicznego
- lub
- arkuszy egzaminacyjnych i kart odpowiedzi.

Terminy przeprowadzenia egzaminu zawodowego ustalone zostały przez Dyrektora Centralnej Komisji Egzaminacyjnej:

- część pisemna - w dniu 10 stycznia 2014 roku,
- część praktyczna – od 3 stycznia do 28 lutego 2014 roku.

Egzamin przeprowadzono w 27 kwalifikacjach – dla uczniów i absolwentów szkół zawodowych, eksternów oraz absolwentów kwalifikacyjnych kursów zawodowych.

Do egzaminu w zawodzie przystąpiło na terenie woj. podkarpackiego, 1497 zdających, w tym do obu części egzaminu – 1244 zdających.

Świadectwa kwalifikacyjne otrzymało 48,47% zdających spośród wszystkich, którzy przystąpili do obu części egzaminu.

CZĘŚĆ PISEMNA		CZĘŚĆ PRAKTYCZNA		ŚWIADECTWA KWALIFIKACYJNE*
przystąpiło	zdało	przystąpiło	zdało	otrzymało
1354	1134	1387	772	603
	83,75%		55,66%	48,47%

W tabeli 3 przedstawiono zestawienie zbiorcze wyników zdających w woj. podkarpackim w rozbiciu na typ deklaracji (uwzględniono tylko przystępujących do obu części egzaminu).

Tabela 3. Zestawienie zbiorcze wyników zdających w woj. podkarpackim

Typ deklaracji	Województwo	Liczba kwalifikacji	Liczba zdających	Zdawalność w %
absolwenci szkół	podkarpackie	2	2	50,00%
eksterni	podkarpackie	6	6	50,00%
absolwenci KKZ	podkarpackie	2	23	100,00%
uczniowie	podkarpackie	20	1213	47,49%

Do egzaminu z wykorzystaniem systemu elektronicznego przystąpiło 13 zdających w 4 kwalifikacjach spośród wszystkich, którzy przystąpili do części pisemnej egzaminu.

* obejmuje tylko zdających, którzy uzyskali wyniki z obu części egzaminu (przystąpili do obu części egzaminu)

Wyniki części pisemnej i praktycznej egzaminu w zawodach ustaliła okręgowa komisja egzaminacyjna po elektronicznym odczytaniu wypełnionej odpowiednio karty odpowiedzi oraz karty oceny na podstawie liczby punktów uzyskanych przez zdających.

Zdający zdał egzamin zawodowy, jeżeli uzyskał:

- z części pisemnej - co najmniej 50% punktów możliwych do uzyskania (na 40 punktów)

oraz

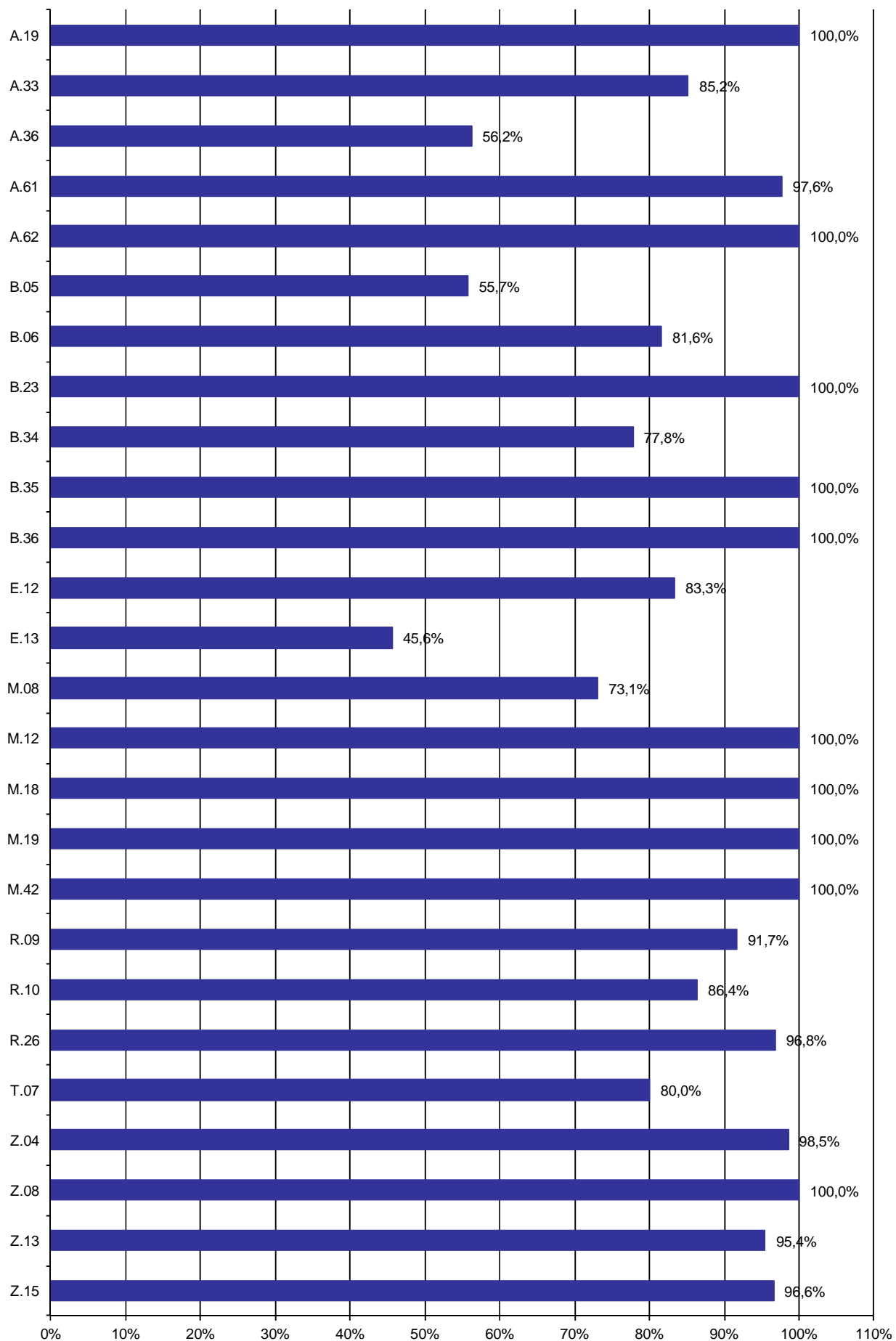
- z części praktycznej – co najmniej 75% punktów możliwych do uzyskania (na 100 punktów).

III. WYNIKI EGZAMINU DLA WOJ. PODKARPACKIEGO

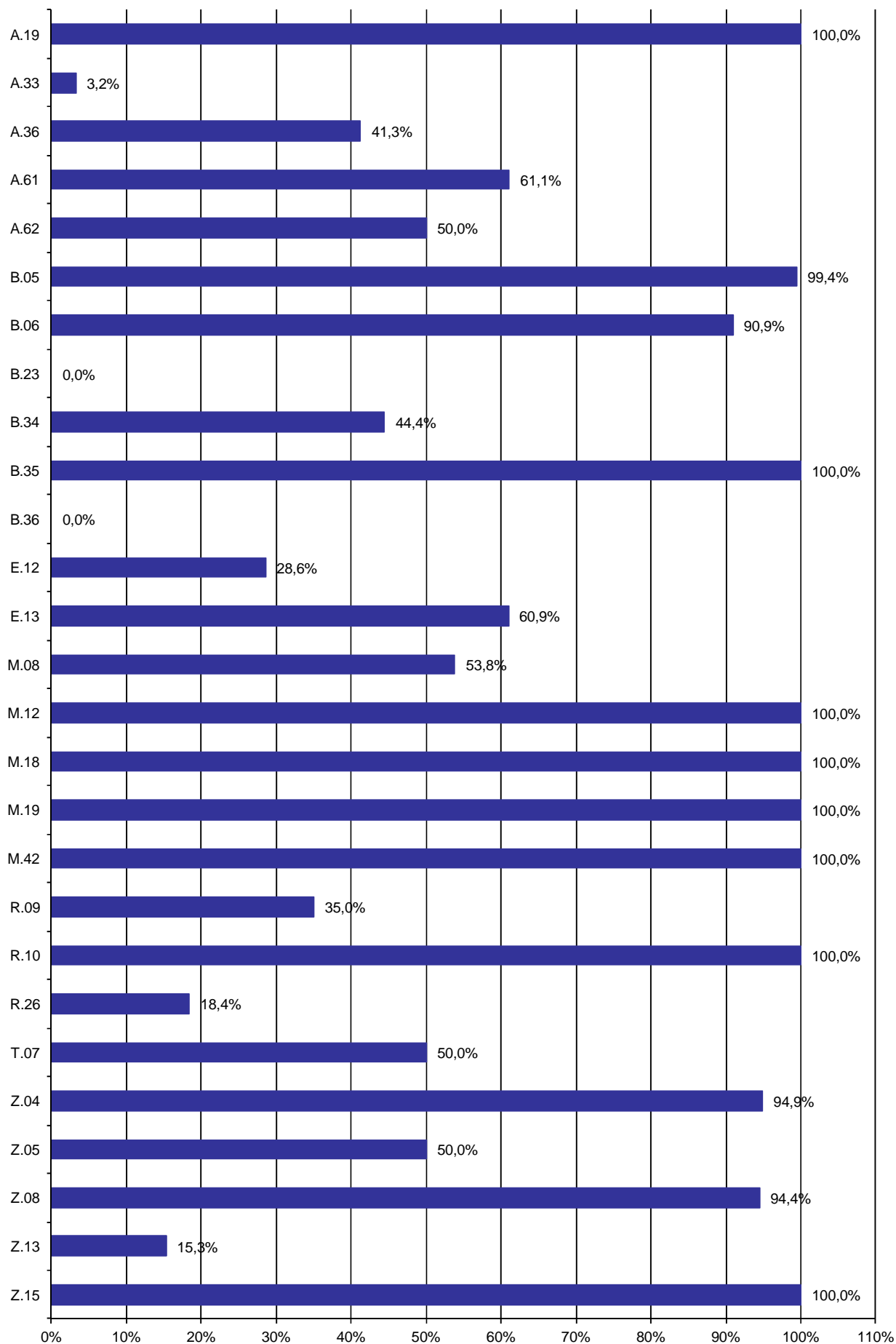
WYNIKI OGÓLNE EGZAMINU POTWIERDZAJĄCEGO KWALIFIKACJE W ZAWODZIE

Tabela 4. Wyniki egzaminu w poszczególnych kwalifikacjach

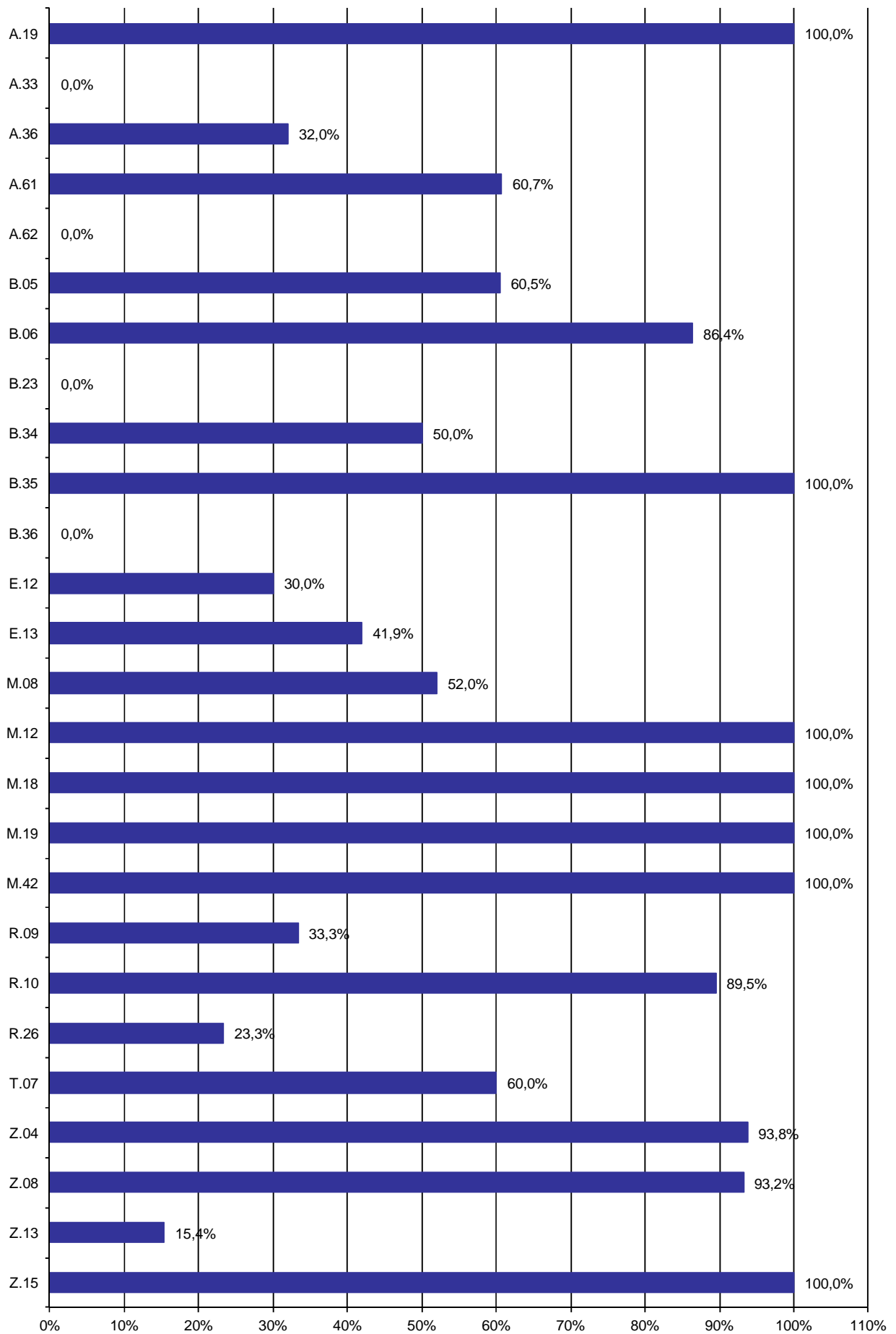
Lp.	Oznaczenie kwalifikacji	Przystąpiło do części pisemnej	Zdało część pisemną		Przystąpiło do części praktycznej	Zdało część praktyczną		Przystąpiło do dwóch części egzaminu	Otrzymało świadectwo kwalifikacyjne (spośród zdających 2 części egzaminu)	
		liczba	liczba	%	liczba	liczba	%	liczba	liczba	%
1.	A.19	20	20	100,00%	20	20	100,00%	20	20	100,00%
2.	A.33	27	23	85,19%	31	1	3,23%	22	0	0,00%
3.	A.36	89	50	56,18%	80	33	41,25%	75	24	32,00%
4.	A.61	255	249	97,65%	306	187	61,11%	247	150	60,73%
5.	A.62	1	1	100,00%	6	3	50,00%	1	0	0,00%
6.	B.05	192	107	55,73%	173	172	99,42%	172	104	60,47%
7.	B.06	38	31	81,58%	22	20	90,91%	22	19	86,36%
8.	B.23	1	1	100,00%	1	0	0,00%	1	0	0,00%
9.	B.34	9	7	77,78%	9	4	44,44%	6	3	50,00%
10.	B.35	15	15	100,00%	14	14	100,00%	14	14	100,00%
11.	B.36	1	1	100,00%	1	0	0,00%	1	0	0,00%
12.	E.12	18	15	83,33%	21	6	28,57%	10	3	30,00%
13.	E.13	79	36	45,57%	64	39	60,94%	62	26	41,94%
14.	M.08	26	19	73,08%	26	14	53,85%	25	13	52,00%
15.	M.12	17	17	100,00%	17	17	100,00%	17	17	100,00%
16.	M.18	1	1	100,00%	1	1	100,00%	1	1	100,00%
17.	M.19	3	3	100,00%	3	3	100,00%	3	3	100,00%
18.	M.42	1	1	100,00%	1	1	100,00%	1	1	100,00%
19.	R.09	12	11	91,67%	20	7	35,00%	12	4	33,33%
20.	R.10	22	19	86,36%	20	20	100,00%	19	17	89,47%
21.	R.26	31	30	96,77%	38	7	18,42%	30	7	23,33%
22.	T.07	5	4	80,00%	6	3	50,00%	5	3	60,00%
23.	Z.04	67	66	98,51%	78	74	94,87%	64	60	93,75%
24.	Z.05				2	1	50,00%			
25.	Z.08	44	44	100,00%	54	51	94,44%	44	41	93,18%
26.	Z.13	351	335	95,44%	353	54	15,30%	351	54	15,38%
27.	Z.15	29	28	96,55%	20	20	100,00%	19	19	100,00%
Łącznie:		1354	1134	83,75%	1387	772	55,66%	1244	603	48,47%



Wykres 1. Procent absolwentów, którzy zdali część pisemną egzaminu w poszczególnych kwalifikacjach



Wykres 2. Procent absolwentów, którzy zdali część praktyczną egzaminu w poszczególnych kwalifikacjach



Wykres 3. Procent absolwentów, którzy zdali część pisemną i praktyczną egzaminu w poszczególnych kwalifikacjach

Tabela 5. Zdawalność egzaminu z podziałem na eksternów, absolwentów KKZ, uczniów i absolwentów szkół w poszczególnych kwalifikacjach wyrażona w %

Lp.	Oznaczenie kwalifikacji	Zdawalność ekstern			Zdawalność kursant			Zdawalność uczniów			Zdawalność absolwent		
		Część pisemna	Część prakt.	Cały egzamin	Część pisemna	Część prakt.	Cały egzamin	Część pisemna	Część prakt.	Cały egzamin	Część pisemna	Część prakt.	Cały egzamin
1.	A.19				100,00%	100,00%	100,00%						
2.	A.33							85,19%	3,23%	0,00%			
3.	A.36							56,18%	41,25%	32,00%			
4.	A.61	100,00%	0,00%	0,00%				97,64%	61,31%	60,98%			
5.	A.62	100,00%	0,00%	0,00%					60,00%				
6.	B.05							55,73%	99,42%	60,47%			
7.	B.06							81,58%	90,91%	86,36%			
8.	B.23	100,00%	0,00%	0,00%									
9.	B.34							77,78%	44,44%	50,00%			
10.	B.35							100,00%	100,00%	100,00%			
11.	B.36							100,00%	0,00%	0,00%			
12.	E.12							83,33%	28,57%	30,00%			
13.	E.13							45,57%	60,94%	41,94%			
14.	M.08							73,08%	53,85%	52,00%			
15.	M.12	100,00%	100,00%	100,00%				100,00%	100,00%	100,00%			
16.	M.18	100,00%	100,00%	100,00%									
17.	M.19				100,00%	100,00%	100,00%						
18.	M.42	100,00%	100,00%	100,00%									
19.	R.09							91,67%	35,00%	33,33%			
20.	R.10							86,36%	100,00%	89,47%			
21.	R.26							96,55%	23,33%	24,14%	100,00%	0,00%	0,00%
22.	T.07							80,00%	50,00%	60,00%			
23.	Z.04							98,46%	94,03%	93,75%	100,00%	100,00%	
24.	Z.05											50,00%	
25.	Z.08							100,00%	93,02%	93,02%	100,00%	100,00%	100,00%
26.	Z.13							95,44%	15,30%	15,38%			
27.	Z.15							100,00%	100,00%	100,00%			
	Łącznie:	100,00%	50,00%	50,00%	100,00%	100,00%	100,00%	83,28%	54,49%	47,49%	93,33%	72,73%	50,00%

WYNIKI ZDAJĄCYCH W ROZBICIU NA TYPY DEKLARACJI

Tabela 6. Wyniki egzaminu z kwalifikacji – uczniowie szkół

Lp.	Oznaczenie kwalifikacji	Przystąpiło do części pisemnej	Zdało część pisemną		Przystąpiło do części praktycznej	Zdało część praktyczną		Przystąpiło do dwóch części egzaminu	Otrzymało świadectwo kwalifikacyjne (spośród zdających 2 części egzaminu)	
		liczba	liczba	%	liczba	liczba	%	liczba	liczba	%
1.	A.33	27	23	85,19%	31	1	3,23%	22	0	0,00%
2.	A.36	89	50	56,18%	80	33	41,25%	75	24	32,00%
3.	A.61	254	248	97,64%	305	187	61,31%	246	150	60,98%
4.	A.62				5	3	60,00%			
5.	B.05	192	107	55,73%	173	172	99,42%	172	104	60,47%
6.	B.06	38	31	81,58%	22	20	90,91%	22	19	86,36%
7.	B.34	9	7	77,78%	9	4	44,44%	6	3	50,00%
8.	B.35	15	15	100,00%	14	14	100,00%	14	14	100,00%
9.	B.36	1	1	100,00%	1	0	0,00%	1	0	0,00%
10.	E.12	18	15	83,33%	21	6	28,57%	10	3	30,00%
11.	E.13	79	36	45,57%	64	39	60,94%	62	26	41,94%
12.	M.08	26	19	73,08%	26	14	53,85%	25	13	52,00%
13.	M.12	16	16	100,00%	16	16	100,00%	16	16	100,00%
14.	R.09	12	11	91,67%	20	7	35,00%	12	4	33,33%
15.	R.10	22	19	86,36%	20	20	100,00%	19	17	89,47%
16.	R.26	29	28	96,55%	30	7	23,33%	29	7	24,14%
17.	T.07	5	4	80,00%	6	3	50,00%	5	3	60,00%
18.	Z.04	65	64	98,46%	67	63	94,03%	64	60	93,75%
19.	Z.08	43	43	100,00%	43	40	93,02%	43	40	93,02%
20.	Z.13	351	335	95,44%	353	54	15,30%	351	54	15,38%
21.	Z.15	19	19	100,00%	19	19	100,00%	19	19	100,00%
Łącznie:		1310	1091	83,28%	1325	722	54,49%	1213	576	47,49%

Tabela 7. Wyniki egzaminu z kwalifikacji – absolwenci szkół

Lp.	Oznaczenie kwalifikacji	Przystąpiło do części pisemnej	Zdało część pisemną		Przystąpiło do części praktycznej	Zdało część praktyczną		Przystąpiło do dwóch części egzaminu	Otrzymało świadectwo kwalifikacyjne (spośród zdających 2 części egzaminu)	
		liczba	liczba	%	liczba	liczba	%	liczba	liczba	%
1.	R.26	2	2	100,00%	8	0	0,00%	1	0	0,00%
2.	Z.04	2	2	100,00%	11	11	100,00%			
3.	Z.05				2	1	50,00%			
4.	Z.08	1	1	100,00%	11	11	100,00%	1	1	100,00%
5.	Z.15	10	9	90,00%	1	1	100,00%			
Łącznie:		15	14	93,33%	33	24	72,73%	2	1	50,00%

Tabela 8. Wyniki egzaminu z kwalifikacji – absolwenci kwalifikacyjnych kursów zawodowych

Lp.	Oznaczenie kwalifikacji	Przystąpiło do części pisemnej	Zdało część pisemną		Przystąpiło do części praktycznej	Zdało część praktyczną		Przystąpiło do dwóch części egzaminu	Otrzymało świadectwo kwalifikacyjne (spośród zdających 2 części egzaminu)	
		liczba	liczba	%	liczba	liczba	%	liczba	liczba	%
1.	A.19	20	20	100,00%	20	20	100,00%	20	20	100,00%
2.	M.19	3	3	100,00%	3	3	100,00%	3	3	100,00%
Łącznie:		23	23	100,00%	23	23	100,00%	23	23	100,00%

Tabela 9. Wyniki egzaminu z kwalifikacji – eksterni

Lp.	Oznaczenie kwalifikacji	Przystąpiło do części pisemnej	Zdało część pisemną		Przystąpiło do części praktycznej	Zdało część praktyczną		Przystąpiło do dwóch części egzaminu	Otrzymało świadectwo kwalifikacyjne (spośród zdających 2 części egzaminu)	
		liczba	liczba	%	liczba	liczba	%	liczba	liczba	%
1.	A.61	1	1	100,00%	1	0	0,00%	1	0	0,00%
2.	A.62	1	1	100,00%	1	0	0,00%	1	0	0,00%
3.	B.23	1	1	100,00%	1	0	0,00%	1	0	0,00%
4.	M.12	1	1	100,00%	1	1	100,00%	1	1	100,00%
5.	M.18	1	1	100,00%	1	1	100,00%	1	1	100,00%
6.	M.42	1	1	100,00%	1	1	100,00%	1	1	100,00%
Łącznie:		6	6	100,00%	6	3	50,00%	6	3	50,00%

WYNIKI CZĘŚCI PISEMNEJ W ROZBICIU NA FORMĘ TESTU

Tabela 10. Wyniki uczniów szkół z części pisemnej egzaminu przeprowadzonej z wykorzystaniem arkuszy egzaminacyjnych i komputera

Lp.	Oznaczenie kwalifikacji	Arkusze egzaminacyjne			Komputer		
		Przystąpiło	Zdało	Zdało %	Przystąpiło	Zdało	Zdało %
1.	A.19	20	20	100,00%			
2.	A.33	27	23	85,19%			
3.	A.36	89	50	56,18%			
4.	A.61	255	249	97,65%			
5.	A.62	1	1	100,00%			
6.	B.05	192	107	55,73%			
7.	B.06	38	31	81,58%			
8.	B.23				1	1	100,00%
9.	B.34	9	7	77,78%			
10.	B.35	15	15	100,00%			
11.	B.36				1	1	100,00%
12.	E.12	14	11	78,57%	4	4	100,00%
13.	E.13	72	32	44,44%	7	4	57,14%
14.	M.08	26	19	73,08%			
15.	M.12	17	17	100,00%			
16.	M.18	1	1	100,00%			
17.	M.19	3	3	100,00%			
18.	M.42	1	1	100,00%			
19.	R.09	12	11	91,67%			
20.	R.10	22	19	86,36%			
21.	R.26	31	30	96,77%			
22.	T.07	5	4	80,00%			
23.	Z.04	67	66	98,51%			
24.	Z.08	44	44	100,00%			
25.	Z.13	351	335	95,44%			
26.	Z.15	29	28	96,55%			
Łącznie:		1341	1124	83,82%	13	10	76,92%

WYNIKI OGÓLNE UCZNIÓW SZKOŁ Z EGZAMINU POTWIERDZAJĄCEGO KWALIFIKACJE W ZAWODZIE

Tabela 11. Wyniki ogólne egzaminu z kwalifikacji w szkołach (uwzględniono wyniki uczniów przystępujących do obu części egzaminu po raz pierwszy)

Lp.	Nazwa i adres szkoły	Oznaczenie kwalifikacji	Przystąpiło do obu części egzaminu po raz pierwszy	Zdało część pisemną		Zdało część praktyczną		Otrzymało świadectwo kwalifikacyjne		Średnia zdawalność w województwie
				liczba	liczba	%	liczba	%	liczba	
1.	Policealne Studium w Ustrzykach Dolnych ZDZ w Rzeszowie, Ustrzyki Dolne, ul. Pionierska 10	Z.13	7	7	100,0%	1	14,3%	1	14,3%	15,4%
2.	Zasadnicza Szkoła Zawodowa, Brzozów, ul. Słoneczna 6	B.05	22	17	77,3%	22	100,0%	17	77,3%	60,5%
3.	Policealne Studium w Dębicy Zakładu Doskonalenia Zawodowego w Rzeszowie, Dębica, ul. Kolejowa 12	Z.13	14	14	100,0%	4	28,6%	4	28,6%	15,4%
4.	Szkoła Policealna dla Dorosłych, Jarosław, ul. Poniatowskiego 63A	Z.13	12	12	100,0%	4	33,3%	4	33,3%	15,4%
5.	Policealna Szkoła Centrum Kształcenia Europejskiego "Wiedza", Jarosław, ul. Opolska 4	A.61	1	1	100,0%	1	100,0%	1	100,0%	60,7%
6.	Policealna Szkoła w Jarosławiu, Jarosław, ul. Grodzka 7	A.33	5	3	60,0%	0	0,0%	0	0,0%	0,0%
7.	Policealna Szkoła w Jarosławiu, Jarosław, ul. Grodzka 7	A.61	17	17	100,0%	8	47,1%	8	47,1%	60,7%
8.	Policealna Szkoła w Jarosławiu, Jarosław, ul. Grodzka 7	Z.13	18	18	100,0%	1	5,6%	1	5,6%	15,4%
9.	Zasadnicza Szkoła Zawodowa Nr 1, Jarosław, ul. Poniatowskiego 23	B.05	27	13	48,1%	27	100,0%	13	48,1%	60,5%
10.	Policealna Szkoła Edukacji Innowacyjnej w Jarosławiu, Jarosław, ul. Kraszewskiego 39	Z.13	9	7	77,8%	0	0,0%	0	0,0%	15,4%
11.	Medyczna Szkoła Policealna im. prof. Rudolfa Weigla w Jasle, Jasło, ul. Tadeusza Sroczyńskiego 2	Z.08	16	16	100,0%	16	100,0%	16	100,0%	93,2%
12.	Zasadnicza Szkoła Zawodowa Nr 5, Jasło, ul. Szkolna 21A	B.06	1	1	100,0%	1	100,0%	1	100,0%	86,4%
13.	Policealne Studium Zawodowe "Wszechnica", Jasło, ul. Szkolna 23	Z.13	2	2	100,0%	0	0,0%	0	0,0%	15,4%
14.	Policealna Szkoła Centrum Nauki i Biznesu "Żak" w Jasle, Jasło, ul. Karmelicka 3	A.36	9	3	33,3%	5	55,6%	3	33,3%	32,0%
15.	Policealna Szkoła Centrum Nauki i Biznesu "Żak" w Jasle, Jasło, ul. Karmelicka 3	A.61	19	19	100,0%	13	68,4%	13	68,4%	60,7%
16.	Policealna Szkoła Centrum Nauki i Biznesu "Żak" w Jasle, Jasło, ul. Karmelicka 3	Z.13	27	24	88,9%	1	3,7%	1	3,7%	15,4%
17.	Niepubliczna Szkoła Policealna w Jasle, Jasło, ul. Czackiego 2	Z.15	6	6	100,0%	6	100,0%	6	100,0%	100,0%
18.	Niepubliczne Policealne Zaoczne Studium Służb Społecznych, Leżajsk, ul. M. C. Skłodowskiej 8	Z.13	12	12	100,0%	2	16,7%	2	16,7%	15,4%
19.	Mielecka Szkoła Biznesu Policealne Studium Zawodowe dla Dorosłych, Mielec, ul. Biernackiego 6	Z.13	16	15	93,8%	0	0,0%	0	0,0%	15,4%
20.	Szkoła Policealna nr 1 dla Dorosłych, Mielec, ul. Warszawska 1	Z.13	19	18	94,7%	1	5,3%	1	5,3%	15,4%
21.	Medyczna Szkoła Policealna, Mielec, ul. Kościuszki 7	A.61	12	12	100,0%	11	91,7%	11	91,7%	60,7%
22.	Medyczna Szkoła Policealna, Mielec, ul. Kościuszki 7	Z.08	13	13	100,0%	11	84,6%	11	84,6%	93,2%
23.	Technikum, Rzemień 243	R.09	7	6	85,7%	2	28,6%	2	28,6%	33,3%
24.	Szkoła Policealna, Ropczyce, ul. Marii Konopnickiej 2	E.13	4	4	100,0%	4	100,0%	4	100,0%	41,9%
25.	Podkarpacka Szkoła Przedsiębiorczości, Sanok, ul. Mickiewicza 29	A.36	7	3	42,9%	3	42,9%	1	14,3%	32,0%

Lp.	Nazwa i adres szkoły	Oznaczenie kwalifikacji	Przystąpiło do obu części egzaminu po raz pierwszy	Zdało część pisemną		Zdało część praktyczną		Otrzymało świadectwo kwalifikacyjne		Srednia zdawalność w województwie
			liczba	liczba	%	liczba	%	liczba	%	%
26.	Podkarpacka Szkoła Przedsiębiorczości, Sanok, ul. Mickiewicza 29	E.13	7	5	71,4%	5	71,4%	5	71,4%	41,9%
27.	Zasadnicza Szkoła Zawodowa Nr 4 w Sanoku, Sanok, ul. Sadowa 21	B.05	27	15	55,6%	27	100,0%	15	55,6%	60,5%
28.	Szkoła Policealna w Nowosielcach, Nowosielce 206	R.10	9	7	77,8%	9	100,0%	7	77,8%	89,5%
29.	Policealna Szkoła w Stalowej Woli, Stalowa Wola, ul. Okulickiego 51	E.13	2	0	0,0%	0	0,0%	0	0,0%	41,9%
30.	Policealna Szkoła w Stalowej Woli, Stalowa Wola, ul. Okulickiego 51	Z.13	12	12	100,0%	1	8,3%	1	8,3%	15,4%
31.	Zasadnicza Szkoła Zawodowa, Stalowa Wola, ul. 1 Sierpnia 26	B.05	47	28	59,6%	47	100,0%	28	59,6%	60,5%
32.	Zasadnicza Szkoła Zawodowa w Lesku, Lesko, Al. Jana Pawła II 18A	B.05	3	2	66,7%	3	100,0%	2	66,7%	60,5%
33.	Szkoła Policealna dla Dorosłych Nr 1, Krosno, ul. Czajkowskiego 49	A.36	13	10	76,9%	8	61,5%	7	53,8%	32,0%
34.	Szkoła Policealna dla Dorosłych Nr 1, Krosno, ul. Czajkowskiego 49	E.13	10	5	50,0%	10	100,0%	5	50,0%	41,9%
35.	Szkoła Policealna dla Dorosłych Nr 1, Krosno, ul. Czajkowskiego 49	M.08	25	19	76,0%	13	52,0%	13	52,0%	52,0%
36.	Szkoła Policealna dla Dorosłych Nr 1, Krosno, ul. Czajkowskiego 49	Z.13	15	15	100,0%	5	33,3%	5	33,3%	15,4%
37.	Medyczna Szkoła Policealna im. Jadwigi Łzyckiej w Przemyślu, Przemyśl, ul. Słowackiego 85	A.61	21	20	95,2%	16	76,2%	16	76,2%	60,7%
38.	Medyczna Szkoła Policealna im. Jadwigi Łzyckiej w Przemyślu, Przemyśl, ul. Słowackiego 85	Z.08	14	14	100,0%	13	92,9%	13	92,9%	93,2%
39.	Policealna Szkoła Usług Kosmetycznych, Przemyśl, ul. Piotra Skargi 7	A.61	3	3	100,0%	1	33,3%	1	33,3%	60,7%
40.	Szkoła Policealna Specjalna Nr 4 dla Niepełnosprawnych i Słabosłyszących, Przemyśl, ul. Stefana Czarnieckiego 27	E.13	1	0	0,0%	1	100,0%	0	0,0%	41,9%
41.	Policealna Szkoła Detektywów i Pracowników Ochrony w Przemyślu, Przemyśl, ul. Glazera 44	Z.13	34	34	100,0%	12	35,3%	12	35,3%	15,4%
42.	Szkoła Policealna nr 1 dla Dorosłych, Przemyśl, ul. Bilana 2	E.13	6	0	0,0%	1	16,7%	0	0,0%	41,9%
43.	Policealne Studium Zakładu Doskonalenia Zawodowego w Rzeszowie, Rzeszów, ul. Piłsudskiego 2	Z.13	7	7	100,0%	3	42,9%	3	42,9%	15,4%
44.	Niepubliczna Szkoła Biznesu w Rzeszowie, Rzeszów, ul. Szyka Ligęzy 12	Z.15	13	13	100,0%	13	100,0%	13	100,0%	100,0%
45.	Policealna Szkoła TEB Edukacja w Rzeszowie, Rzeszów, ul. Żeromskiego 10	Z.13	14	13	92,9%	2	14,3%	2	14,3%	15,4%
46.	Studium Zdrowia i Urody w Rzeszowie, Rzeszów, ul. Żeromskiego 10	Z.04	36	35	97,2%	33	91,7%	33	91,7%	93,8%
47.	Policealne Studium Zawodowe "Akademii Zdrowia" w Rzeszowie, Rzeszów, ul. Jagiellońska 5	A.61	39	39	100,0%	33	84,6%	33	84,6%	60,7%
48.	Policealne Studium Zawodowe "Akademii Zdrowia" w Rzeszowie, Rzeszów, ul. Jagiellońska 5	R.09	5	5	100,0%	2	40,0%	2	40,0%	33,3%
49.	Policealne Studium Zawodowe "Akademii Zdrowia" w Rzeszowie, Rzeszów, ul. Jagiellońska 5	R.10	10	10	100,0%	10	100,0%	10	100,0%	89,5%
50.	Policealna Szkoła Centrum Nauki i Biznesu "Żak" w Rzeszowie, Rzeszów, ul. Sobieskiego 2d/1	A.33	17	16	94,1%	0	0,0%	0	0,0%	0,0%
51.	Policealna Szkoła Centrum Nauki i Biznesu "Żak" w Rzeszowie, Rzeszów, ul. Sobieskiego 2d/1	A.36	28	15	53,6%	5	17,9%	5	17,9%	32,0%

Lp.	Nazwa i adres szkoły	Oznaczenie kwalifikacji	Przystąpiło do obu części egzaminu po raz pierwszy	Zdało część pisemną		Zdało część praktyczną		Otrzymało świadectwo kwalifikacyjne		Srednia zdawalność w województwie
			liczba	liczba	%	liczba	%	liczba	%	%
52.	Policealna Szkoła Centrum Nauki i Biznesu "Żak" w Rzeszowie, Rzeszów, ul. Sobieskiego 2d/1	A.61	11	11	100,0%	3	27,3%	3	27,3%	60,7%
53.	Policealna Szkoła Centrum Nauki i Biznesu "Żak" w Rzeszowie, Rzeszów, ul. Sobieskiego 2d/1	B.34	6	5	83,3%	3	50,0%	3	50,0%	50,0%
54.	Policealna Szkoła Centrum Nauki i Biznesu "Żak" w Rzeszowie, Rzeszów, ul. Sobieskiego 2d/1	B.35	14	14	100,0%	14	100,0%	14	100,0%	100,0%
55.	Policealna Szkoła Centrum Nauki i Biznesu "Żak" w Rzeszowie, Rzeszów, ul. Sobieskiego 2d/1	E.12	3	3	100,0%	1	33,3%	1	33,3%	30,0%
56.	Policealna Szkoła Centrum Nauki i Biznesu "Żak" w Rzeszowie, Rzeszów, ul. Sobieskiego 2d/1	E.13	15	7	46,7%	6	40,0%	2	13,3%	41,9%
57.	Policealna Szkoła Centrum Nauki i Biznesu "Żak" w Rzeszowie, Rzeszów, ul. Sobieskiego 2d/1	R.26	21	20	95,2%	4	19,0%	4	19,0%	23,3%
58.	Policealna Szkoła Centrum Nauki i Biznesu "Żak" w Rzeszowie, Rzeszów, ul. Sobieskiego 2d/1	Z.13	67	66	98,5%	14	20,9%	14	20,9%	15,4%
59.	Zasadnicza Szkoła Zawodowa Zakładu Doskonalenia Zawodowego w Rzeszowie, Rzeszów, ul. Piłsudskiego 2	B.05	46	29	63,0%	45	97,8%	29	63,0%	60,5%
60.	Niepubliczna Szkoła Policealna dla Dorosłych "Progres" w Rzeszowie, Rzeszów, ul. Kościuszki 7	T.07	5	4	80,0%	3	60,0%	3	60,0%	60,0%
61.	Policealna Szkoła Centrum Kształcenia Europejskiego "Wiedza" w Rzeszowie, Rzeszów, ul. Pułaskiego 3	A.61	1	1	100,0%	1	100,0%	1	100,0%	60,7%
62.	Szkoła Policealna Nr 4, Rzeszów, ul. Hoffmanowej 13	E.12	2	2	100,0%	1	50,0%	1	50,0%	30,0%
63.	Szkoła Policealna Nr 4, Rzeszów, ul. Hoffmanowej 13	E.13	7	4	57,1%	5	71,4%	4	57,1%	41,9%
64.	Zaoczna Policealna Szkoła "Cosinus I" w Rzeszowie, Rzeszów, ul. Solarza 12	A.36	17	13	76,5%	8	47,1%	7	41,2%	32,0%
65.	Zaoczna Policealna Szkoła "Cosinus I" w Rzeszowie, Rzeszów, ul. Solarza 12	A.61	86	86	100,0%	48	55,8%	48	55,8%	60,7%
66.	Zaoczna Policealna Szkoła "Cosinus I" w Rzeszowie, Rzeszów, ul. Solarza 12	E.13	7	4	57,1%	5	71,4%	4	57,1%	41,9%
67.	Zaoczna Policealna Szkoła "Cosinus I" w Rzeszowie, Rzeszów, ul. Solarza 12	Z.13	38	35	92,1%	0	0,0%	0	0,0%	15,4%
68.	AP Edukacja Policealna Szkoła dla Dorosłych w Rzeszowie, Rzeszów, ul. Kolejowa 1	A.61	3	2	66,7%	2	66,7%	2	66,7%	60,7%
69.	AP Edukacja Policealna Szkoła dla Dorosłych w Rzeszowie, Rzeszów, ul. Kolejowa 1	Z.13	9	7	77,8%	0	0,0%	0	0,0%	15,4%
70.	AP Edukacja Policealne Centrum Kształcenia Zawodowego w Rzeszowie, Rzeszów, ul. Kolejowa 1	R.26	3	3	100,0%	2	66,7%	2	66,7%	23,3%
71.	AP Edukacja Policealna Szkoła Medyczna w Rzeszowie, Rzeszów, ul. Kolejowa 1	Z.04	12	12	100,0%	11	91,7%	11	91,7%	93,8%
72.	Eureka Rzeszowska Szkoła Policealna, Rzeszów, ul. Okulickiego 20	A.61	8	8	100,0%	5	62,5%	5	62,5%	60,7%
73.	Eureka Rzeszowska Szkoła Policealna, Rzeszów, ul. Okulickiego 20	M.12	16	16	100,0%	16	100,0%	16	100,0%	100,0%
74.	Eureka Rzeszowska Szkoła Policealna, Rzeszów, ul. Okulickiego 20	R.26	5	5	100,0%	1	20,0%	1	20,0%	23,3%
75.	Eureka Rzeszowska Szkoła Policealna, Rzeszów, ul. Okulickiego 20	Z.13	10	10	100,0%	1	10,0%	1	10,0%	15,4%

Lp.	Nazwa i adres szkoły	Oznaczenie kwalifikacji	Przystąpiło do obu części egzaminu po raz pierwszy	Zdało część pisemną		Zdało część praktyczną		Otrzymało świadectwo kwalifikacyjne		Srednia zdawalność w województwie
			liczba	liczba	%	liczba	%	liczba	%	%
76.	Profesjonalna Szkoła Biznesu w Tarnobrzegu, Tarnobrzeg, ul. Wyspiańskiego 12	Z.04	16	16	100,0%	16	100,0%	16	100,0%	93,8%
77.	Zasadnicza Szkoła Zawodowa, Tarnobrzeg, ul. Św. Barbary 1B	B.06	19	19	100,0%	17	89,5%	17	89,5%	86,4%
78.	Niepubliczne Policealne Studium Zawodowe Informatyka, Tarnobrzeg, ul. św. Barbary 1C	E.13	3	2	66,7%	2	66,7%	2	66,7%	41,9%
79.	I Niepubliczne Policealne Studium Zawodowe BHP dla Dorosłych, Tarnobrzeg, ul. Św. Barbary 1C	Z.13	9	7	77,8%	2	22,2%	2	22,2%	15,4%
80.	Niepubliczne Policealne Studium Zawodowe Geodezyjne dla Dorosłych, Tarnobrzeg, ul. Św. Barbary 1C	B.36	1	1	100,0%	0	0,0%	0	0,0%	0,0%
Łącznie:			1180	1017	86,2%	653	55,3%	565	47,9%	

WYNIKI OGÓLNE ABSOLWENTÓW KWALIFIKACYJNYCH KURSÓW ZAWODOWYCH Z EGZAMINU POTWIERDZAJĄCEGO KWALIFIKACJE W ZAWODZIE

Tabela 12. Wyniki ogólne egzaminu z kwalifikacji w instytucjach organizujących kwalifikacyjne kursy zawodowe (uwzględniono wyniki absolwentów przystępujących do obu części egzaminu po raz pierwszy)

Lp.	Nazwa i adres organizatora kursu	Oznaczenie kwalifikacji	Przystąpiło do obu części egzaminu po raz pierwszy	Zdało część pisemną		Zdało część praktyczną		Otrzymało świadectwo kwalifikacyjne		Srednia zdawalność w województwie
			liczba	liczba	%	liczba	%	liczba	%	%
1.	Zespół Szkół nr 2 im. E. Kwiatkowskiego, Nowa Dęba, ul. Kościuszki 101	M.19	3	3	100,0%	3	100,0%	3	100,0%	100,0%
2.	Policealne Studium Zawodowe "Akademii Zdrowia" w Rzeszowie, Rzeszów, ul. Jagiellońska 5	A.19	15	15	100,0%	15	100,0%	15	100,0%	100,0%
3.	Szkoła Policealna Wizażu i Stylizacji, Rzeszów, ul. Konfederatów Barskich 42	A.19	5	5	100,0%	5	100,0%	5	100,0%	100,0%
Łącznie:			23	23	100,0%	23	100,0%	23	100,0%	