



Okręgowa Komisja Egzaminacyjna w Krakowie, Wydział Egzaminów Zawodowych  
os. Szkolne 37, 31-978 Kraków, tel. (012) 68 32 181-183 fax: (012) 68 32 180  
e-mail: oke@oke.krakow.pl, egzzaw@oke.krakow.pl; www.oke.krakow.pl

---

# **INFORMACJA WSTĘPNA**

## **O WYNIKACH EGZAMINU POTWIERDZAJĄCEGO KWALIFIKACJE W ZAWODZIE**

**sesja styczeń/luty 2014**

# **WOJ. MAŁOPOLSKIE**

**Kraków, kwiecień 2014**

# I. OZNACZENIA STOSOWANE W SPRAWOZDANIU

W celu poprawy czytelności tabel i wykresów, w opracowaniu zastosowano oznaczenia kwalifikacji oraz kody województw. Tabela 1 zawiera kody województw z terenu działania OKE w Krakowie. W tabeli 2 przedstawiono oznaczenia i nazwy kwalifikacji, dla których przeprowadzany był egzamin potwierdzający kwalifikacje w zawodzie w sesji styczeń/luty 2014 roku.

Tabela 1. Nazwy i kody województw

Nazwa województwa	lubelskie	małopolskie	Podkarpackie
Kod województwa	06	12	18

Tabela 2. Oznaczenia i nazwy kwalifikacji

Oznaczenie kwalifikacji	Nazwa kwalifikacji	Oznaczenie kwalifikacji	Nazwa kwalifikacji
A.18	Prowadzenie sprzedaży	M.10	Eksploatacja złóż metodą odkrywkową
A.19	Wykonywanie zabiegów fryzjerskich	M.11	Eksploatacja złóż podziemnych
A.22	Prowadzenie działalności handlowej	M.12	Diagnozowanie oraz naprawa elektrycznych i elektronicznych układów pojazdów samochodowych
A.33	Obsługa podróżnych w portach i terminalach	M.18	Diagnozowanie i naprawa podzespołów i zespołów pojazdów samochodowych
A.36	Prowadzenie rachunkowości	M.19	Użytkowanie obrabiarek skrawających
A.61	Wykonywanie zabiegów kosmetycznych twarzy	M.35	Prowadzenie procesu przeróbki kopalni stałych
A.62	Wykonywanie zabiegów kosmetycznych ciała, dłoni i stóp	M.39	Organizacja i prowadzenie eksploatacji złóż podziemnych
A.63	Organizacja i prowadzenie archiwum	M.41	Organizacja i prowadzenie eksploatacji złóż metodą odkrywkową
A.65	Rozliczanie wynagrodzeń i danin publicznych	M.42	Organizacja i prowadzenie procesu obsługi pojazdów samochodowych
A.66	Świadczenie usług pocztowych, finansowych i kurierskich oraz w zakresie obrotu towarowego	R.03	Prowadzenie produkcji rolniczej
A.69	Eksploatacja środków transportu drogowego	R.04	Prowadzenie produkcji pszczelarskiej
B.02	Wykonywanie robót drogowych	R.09	Prowadzenie chowu, hodowli i inseminacji zwierząt
B.05	Montaż systemów suchej zabudowy	R.10	Wykonywanie czynności pomocniczych z zakresu usług weterynaryjnych
B.06	Wykonywanie robót malarsko-tapeciarskich	R.17	Organizacja i nadzorowanie produkcji rolniczej i pszczelarskiej
B.08	Wykonywanie robót związanych z budową i remontem sieci komunalnych	R.26	Wykonywanie kompozycji florystycznych
B.18	Wykonywanie robót murarskich i tynkarskich	T.06	Sporządzanie potraw i napojów
B.23	Organizacja robót związanych z budową i eksploatacją sieci gazowych	T.07	Prowadzenie działalności turystycznej na obszarach wiejskich
B.30	Sporządzanie kosztorysów oraz przygotowywanie dokumentacji przetargowej	T.09	Wykonywanie usług kelnerskich
B.32	Organizacja robót związanych z budową i utrzymaniem dróg i obiektów mostowych	Z.04	Świadczenie usług opiekuńczych osobie chorej i niesamodzielnej
B.34	Wykonywanie pomiarów sytuacyjnych i wysokościowych oraz opracowywanie wyników pomiarów	Z.05	Świadczenie usług opiekuńczych
B.35	Obsługa geodezyjna inwestycji budowlanych	Z.08	Udzielanie pomocy i organizowanie wsparcia osobie niepełnosprawnej
B.36	Wykonywanie prac geodezyjnych związanych z katastrzem i gospodarką nieruchomościami	Z.13	Zarządzanie bezpieczeństwem w środowisku pracy
E.08	Montaż i konserwacja instalacji elektrycznych	Z.15	Asystowanie lekarzowi dentyście i utrzymanie gabinetu w gotowości do pracy
E.12	Montaż i eksploatacja komputerów osobistych oraz urządzeń peryferyjnych	Z.20	Wykonywanie dezynfekcji i sterylizacji medycznej
E.13	Projektowanie lokalnych sieci komputerowych i administrowanie sieciami	Z.22	Wykonywanie działań ratowniczych
M.08	Wykonywanie prac wiertniczych	Z.23	Zarządzanie działaniami ratowniczymi

## II. OGÓLNE INFORMACJE O EGZAMINIE POTWIERDZAJĄCYM KWALIFIKACJE W ZAWODZIE

Egzamin potwierdzający kwalifikacje w zawodzie, zwany również egzaminem zawodowym, jest formą oceny poziomu opanowania przez zdającego wiedzy i umiejętności z zakresu danej kwalifikacji wyodrębnionej w zawodzie, ustalonych w podstawie programowej kształcenia w zawodach. Składa się z części pisemnej i części praktycznej.

Część pisemna egzaminu mogła być przeprowadzona z wykorzystaniem:

- systemu elektronicznego
- lub
- arkuszy egzaminacyjnych i kart odpowiedzi.

Terminy przeprowadzenia egzaminu zawodowego ustalone zostały przez Dyrektora Centralnej Komisji Egzaminacyjnej:

- część pisemna - w dniu 10 stycznia 2014 roku,
- część praktyczna – od 3 stycznia do 28 lutego 2014 roku.

Egzamin przeprowadzono w 42 kwalifikacjach – dla uczniów i absolwentów szkół zawodowych, eksternów oraz absolwentów kwalifikacyjnych kursów zawodowych.

Do egzaminu w zawodzie przystąpiło na terenie woj. małopolskiego, 2362 zdających, w tym do obu części egzaminu – 1964 zdających.

Świadectwa kwalifikacyjne otrzymało 52,95% zdających spośród wszystkich, którzy przystąpili do obu części egzaminu.

CZĘŚĆ PISEMNA		CZĘŚĆ PRAKTYCZNA		ŚWIADECTWA KWALIFIKACYJNE*
przystąpiło	zdało	przystąpiło	zdało	otrzymało
2097	1749	2229	1335	1040
	83,40%		59,89%	52,95%

W tabeli 3 przedstawiono zestawienie zbiorcze wyników zdających w woj. małopolskim w rozbiciu na typ deklaracji (uwzględniono tylko przystępujących do obu części egzaminu).

Tabela 3. Zestawienie zbiorcze wyników zdających w woj. małopolskim

Typ deklaracji	Województwo	Liczba kwalifikacji	Liczba zdających	Zdawalność w %
absolwenci szkół	małopolskie	3	5	20,00%
eksterni	małopolskie	14	57	82,46%
absolwenci KKZ	małopolskie	8	187	78,07%
uczniowie	małopolskie	22	1715	49,33%

Do egzaminu z wykorzystaniem systemu elektronicznego przystąpiło 163 zdających w 11 kwalifikacjach spośród wszystkich, którzy przystąpili do części pisemnej egzaminu.

\* obejmuje tylko zdających, którzy uzyskali wyniki z obu części egzaminu (przystąpili do obu części egzaminu)

Wyniki części pisemnej i praktycznej egzaminu w zawodach ustaliła okręgowa komisja egzaminacyjna po elektronicznym odczytaniu wypełnionej odpowiednio karty odpowiedzi oraz karty oceny na podstawie liczby punktów uzyskanych przez zdających.

Zdający zdał egzamin zawodowy, jeżeli uzyskał:

- z części pisemnej - co najmniej 50% punktów możliwych do uzyskania (na 40 punktów)

oraz

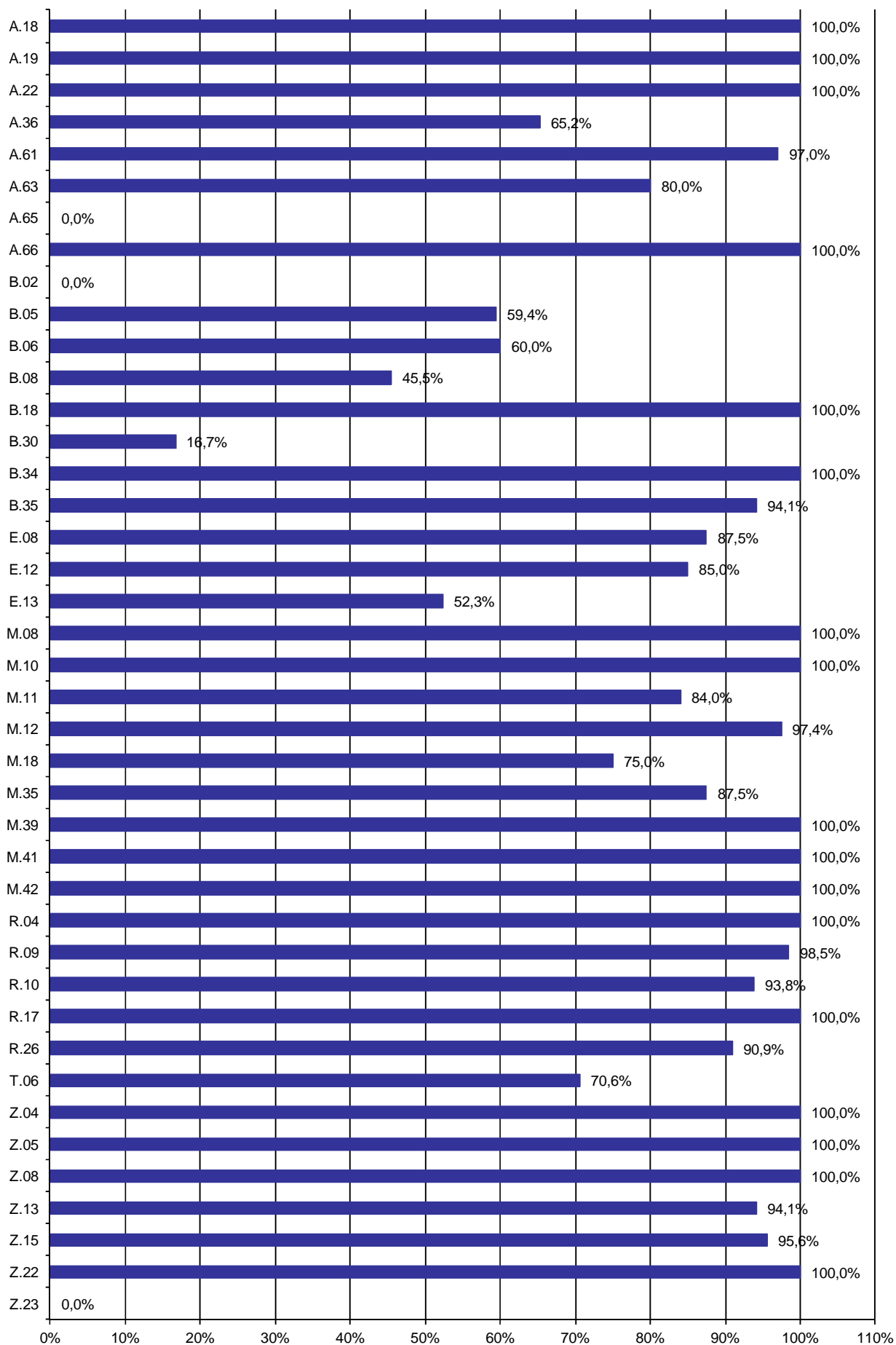
- z części praktycznej – co najmniej 75% punktów możliwych do uzyskania (na 100 punktów).

### III. WYNIKI EGZAMINU DLA WOJ. MAŁOPOLSKIEGO

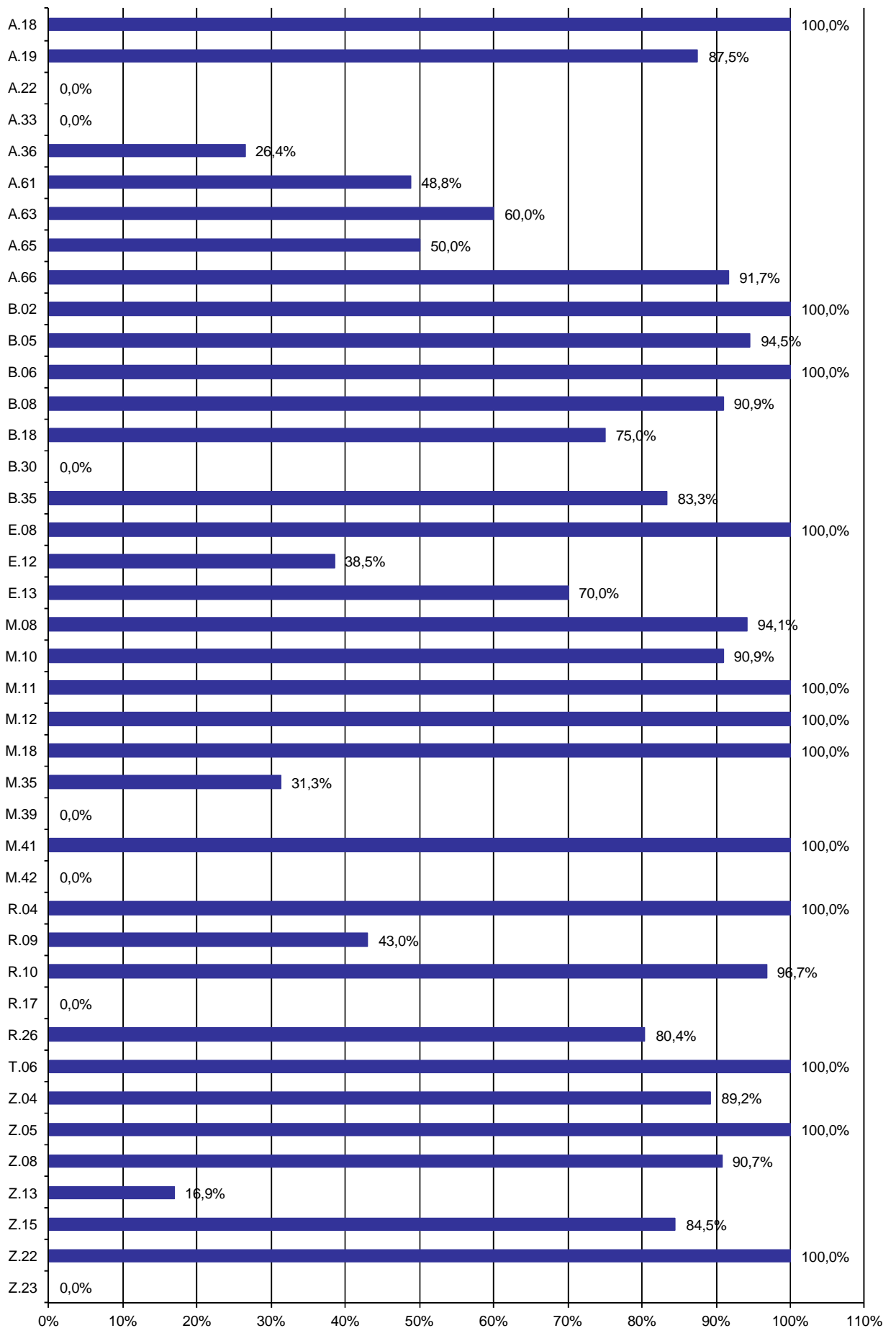
## WYNIKI OGÓLNE EGZAMINU POTWIERDZAJĄCEGO KWALIFIKACJE W ZAWODZIE

Tabela 4. Wyniki egzaminu w poszczególnych kwalifikacjach

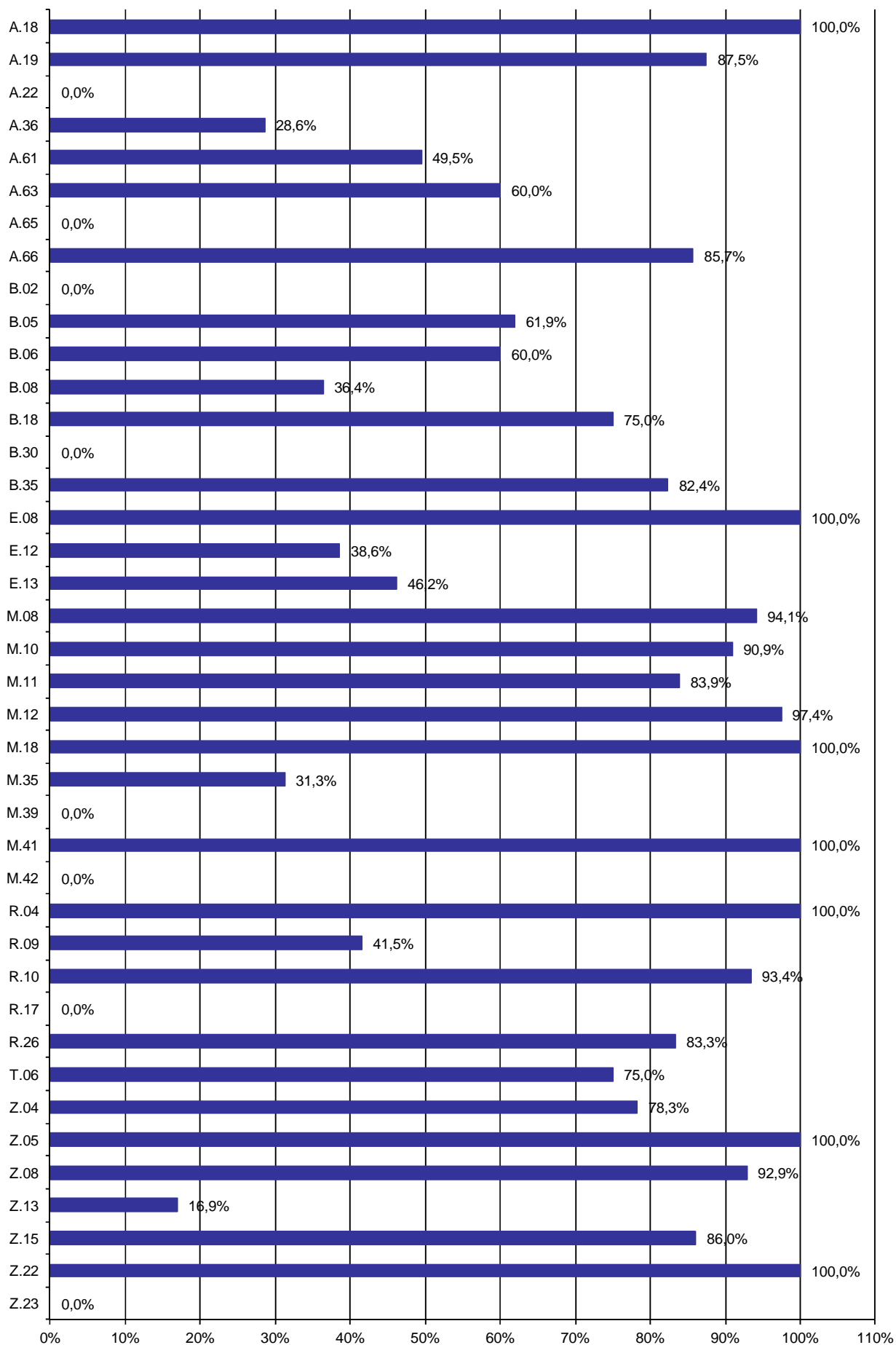
Lp.	Oznaczenie kwalifikacji	Przystąpiło do części pisemnej	Zdało część pisemną		Przystąpiło do części praktycznej	Zdało część praktyczną		Przystąpiło do dwóch części egzaminu	Otrzymało świadectwo kwalifikacyjne (spośród zdających 2 części egzaminu)	
		liczba	liczba	%	liczba	liczba	%	liczba	liczba	%
1.	A.18	4	4	100,00%	4	4	100,00%	4	4	100,00%
2.	A.19	9	9	100,00%	8	7	87,50%	8	7	87,50%
3.	A.22	3	3	100,00%	3	0	0,00%	3	0	0,00%
4.	A.33				2	0	0,00%			
5.	A.36	141	92	65,25%	159	42	26,42%	126	36	28,57%
6.	A.61	372	361	97,04%	445	217	48,76%	364	180	49,45%
7.	A.63	10	8	80,00%	10	6	60,00%	10	6	60,00%
8.	A.65	2	0	0,00%	2	1	50,00%	2	0	0,00%
9.	A.66	7	7	100,00%	12	11	91,67%	7	6	85,71%
10.	B.02	1	0	0,00%	1	1	100,00%	1	0	0,00%
11.	B.05	239	142	59,41%	220	208	94,55%	218	135	61,93%
12.	B.06	5	3	60,00%	5	5	100,00%	5	3	60,00%
13.	B.08	11	5	45,45%	11	10	90,91%	11	4	36,36%
14.	B.18	4	4	100,00%	4	3	75,00%	4	3	75,00%
15.	B.30	6	1	16,67%	6	0	0,00%	6	0	0,00%
16.	B.34	2	2	100,00%						
17.	B.35	17	16	94,12%	18	15	83,33%	17	14	82,35%
18.	E.08	16	14	87,50%	14	14	100,00%	14	14	100,00%
19.	E.12	80	68	85,00%	65	25	38,46%	57	22	38,60%
20.	E.13	193	101	52,33%	160	112	70,00%	156	72	46,15%
21.	M.08	34	34	100,00%	34	32	94,12%	34	32	94,12%
22.	M.10	11	11	100,00%	11	10	90,91%	11	10	90,91%
23.	M.11	125	105	84,00%	124	124	100,00%	124	104	83,87%
24.	M.12	39	38	97,44%	39	39	100,00%	39	38	97,44%
25.	M.18	4	3	75,00%	1	1	100,00%	1	1	100,00%
26.	M.35	16	14	87,50%	16	5	31,25%	16	5	31,25%
27.	M.39	1	1	100,00%	1	0	0,00%	1	0	0,00%
28.	M.41	11	11	100,00%	11	11	100,00%	11	11	100,00%
29.	M.42	1	1	100,00%	1	0	0,00%	1	0	0,00%
30.	R.04	4	4	100,00%	4	4	100,00%	4	4	100,00%
31.	R.09	65	64	98,46%	114	49	42,98%	65	27	41,54%
32.	R.10	97	91	93,81%	92	89	96,74%	91	85	93,41%
33.	R.17	1	1	100,00%	1	0	0,00%	1	0	0,00%
34.	R.26	55	50	90,91%	51	41	80,39%	48	40	83,33%
35.	T.06	17	12	70,59%	16	16	100,00%	16	12	75,00%
36.	Z.04	24	24	100,00%	65	58	89,23%	23	18	78,26%
37.	Z.05	11	11	100,00%	13	13	100,00%	10	10	100,00%
38.	Z.08	29	29	100,00%	43	39	90,70%	28	26	92,86%
39.	Z.13	373	351	94,10%	373	63	16,89%	372	63	16,94%
40.	Z.15	45	43	95,56%	58	49	84,48%	43	37	86,05%
41.	Z.22	11	11	100,00%	11	11	100,00%	11	11	100,00%
42.	Z.23	1	0	0,00%	1	0	0,00%	1	0	0,00%
<b>Łącznie:</b>		<b>2097</b>	<b>1749</b>	<b>83,40%</b>	<b>2229</b>	<b>1335</b>	<b>59,89%</b>	<b>1964</b>	<b>1040</b>	<b>52,95%</b>



Wykres 1. Procent absolwentów, którzy zdali część pisemną egzaminu w poszczególnych kwalifikacjach



Wykres 2. Procent absolwentów, którzy zdali część praktyczną egzaminu w poszczególnych kwalifikacjach



Wykres 3. Procent absolwentów, którzy zdali część pisemną i praktyczną egzaminu w poszczególnych kwalifikacjach



Tabela 5. Zdawalność egzaminu z podziałem na eksternów, absolwentów KKZ, uczniów i absolwentów szkół w poszczególnych kwalifikacjach wyrażona w %

Lp.	Oznaczenie kwalifikacji	Zdawalność ekstern			Zdawalność kursant			Zdawalność uczniów			Zdawalność absolwent		
		Część pisemna	Część prakt.	Cały egzamin	Część pisemna	Część prakt.	Cały egzamin	Część pisemna	Część prakt.	Cały egzamin	Część pisemna	Część prakt.	Cały egzamin
1.	A.18	100,00%	100,00%	100,00%									
2.	A.19				100,00%	87,50%	87,50%						
3.	A.22	100,00%	0,00%	0,00%									
4.	A.33								0,00%				
5.	A.36							65,25%	26,42%	28,57%			
6.	A.61							97,04%	48,76%	49,45%			
7.	A.63							80,00%	60,00%	60,00%			
8.	A.65							0,00%	50,00%	0,00%			
9.	A.66							100,00%	85,71%	85,71%		100,00%	
10.	B.02							0,00%	100,00%	0,00%			
11.	B.05							59,41%	94,55%	61,93%			
12.	B.06							60,00%	100,00%	60,00%			
13.	B.08							45,45%	90,91%	36,36%			
14.	B.18				100,00%	75,00%	75,00%						
15.	B.30				16,67%	0,00%	0,00%						
16.	B.34							100,00%					
17.	B.35							94,12%	83,33%	82,35%			
18.	E.08				87,50%	100,00%	100,00%						
19.	E.12							85,00%	38,46%	38,60%			
20.	E.13							52,33%	70,00%	46,15%			
21.	M.08							100,00%	94,12%	94,12%			
22.	M.10	100,00%	90,91%	90,91%									
23.	M.11	100,00%	100,00%	100,00%	83,47%	100,00%	83,33%						
24.	M.12	100,00%	100,00%	100,00%				97,37%	100,00%	97,37%			
25.	M.18	100,00%	100,00%	100,00%				66,67%					
26.	M.35				87,50%	31,25%	31,25%						
27.	M.39	100,00%	0,00%	0,00%									
28.	M.41	100,00%	100,00%	100,00%									
29.	M.42	100,00%	0,00%	0,00%									
30.	R.04	100,00%	100,00%	100,00%									
31.	R.09							98,46%	42,98%	41,54%			
32.	R.10							93,81%	96,74%	93,41%			
33.	R.17	100,00%	0,00%	0,00%									
34.	R.26							92,00%	89,13%	86,96%	80,00%	0,00%	0,00%
35.	T.06	33,33%	100,00%	33,33%	78,57%	100,00%	84,62%						
36.	Z.04				100,00%	100,00%	100,00%	100,00%	68,75%	68,75%	100,00%	95,35%	100,00%
37.	Z.05							100,00%	100,00%	100,00%		100,00%	
38.	Z.08							100,00%	94,59%	92,86%	100,00%	66,67%	
39.	Z.13							94,10%	16,89%	16,94%			
40.	Z.15							95,12%	90,48%	90,24%	100,00%	68,75%	0,00%
41.	Z.22	100,00%	100,00%	100,00%									
42.	Z.23	0,00%	0,00%	0,00%									
<b>Łącznie:</b>		<b>94,74%</b>	<b>85,96%</b>	<b>82,46%</b>	<b>83,33%</b>	<b>89,84%</b>	<b>78,07%</b>	<b>83,01%</b>	<b>55,27%</b>	<b>49,33%</b>	<b>91,67%</b>	<b>82,05%</b>	<b>20,00%</b>

## WYNIKI ZDAJĄCYCH W ROZBICIU NA TYPY DEKLARACJI

Tabela 6. Wyniki egzaminu z kwalifikacji – uczniowie szkół

Lp.	Oznaczenie kwalifikacji	Przystąpiło do części pisemnej	Zdało część pisemną		Przystąpiło do części praktycznej	Zdało część praktyczną		Przystąpiło do dwóch części egzaminu	Otrzymało świadectwo kwalifikacyjne (spośród zdających 2 części egzaminu)	
		liczba	liczba	%	liczba	liczba	%	liczba	liczba	%
1.	A.33				2	0	0,00%			
2.	A.36	141	92	65,25%	159	42	26,42%	126	36	28,57%
3.	A.61	372	361	97,04%	445	217	48,76%	364	180	49,45%
4.	A.63	10	8	80,00%	10	6	60,00%	10	6	60,00%
5.	A.65	2	0	0,00%	2	1	50,00%	2	0	0,00%
6.	A.66	7	7	100,00%	7	6	85,71%	7	6	85,71%
7.	B.02	1	0	0,00%	1	1	100,00%	1	0	0,00%
8.	B.05	239	142	59,41%	220	208	94,55%	218	135	61,93%
9.	B.06	5	3	60,00%	5	5	100,00%	5	3	60,00%
10.	B.08	11	5	45,45%	11	10	90,91%	11	4	36,36%
11.	B.34	2	2	100,00%						
12.	B.35	17	16	94,12%	18	15	83,33%	17	14	82,35%
13.	E.12	80	68	85,00%	65	25	38,46%	57	22	38,60%
14.	E.13	193	101	52,33%	160	112	70,00%	156	72	46,15%
15.	M.08	34	34	100,00%	34	32	94,12%	34	32	94,12%
16.	M.12	38	37	97,37%	38	38	100,00%	38	37	97,37%
17.	M.18	3	2	66,67%						
18.	R.09	65	64	98,46%	114	49	42,98%	65	27	41,54%
19.	R.10	97	91	93,81%	92	89	96,74%	91	85	93,41%
20.	R.26	50	46	92,00%	46	41	89,13%	46	40	86,96%
21.	Z.04	16	16	100,00%	16	11	68,75%	16	11	68,75%
22.	Z.05	11	11	100,00%	10	10	100,00%	10	10	100,00%
23.	Z.08	28	28	100,00%	37	35	94,59%	28	26	92,86%
24.	Z.13	373	351	94,10%	373	63	16,89%	372	63	16,94%
25.	Z.15	41	39	95,12%	42	38	90,48%	41	37	90,24%
<b>Łącznie:</b>		<b>1836</b>	<b>1524</b>	<b>83,01%</b>	<b>1907</b>	<b>1054</b>	<b>55,27%</b>	<b>1715</b>	<b>846</b>	<b>49,33%</b>

Tabela 7. Wyniki egzaminu z kwalifikacji – absolwenci szkół

Lp.	Oznaczenie kwalifikacji	Przystąpiło do części pisemnej	Zdało część pisemną		Przystąpiło do części praktycznej	Zdało część praktyczną		Przystąpiło do dwóch części egzaminu	Otrzymało świadectwo kwalifikacyjne (spośród zdających 2 części egzaminu)	
		liczba	liczba	%	liczba	liczba	%	liczba	liczba	%
1.	A.66				5	5	100,00%			
2.	R.26	5	4	80,00%	5	0	0,00%	2	0	0,00%
3.	Z.04	2	2	100,00%	43	41	95,35%	1	1	100,00%
4.	Z.05				3	3	100,00%			
5.	Z.08	1	1	100,00%	6	4	66,67%			
6.	Z.15	4	4	100,00%	16	11	68,75%	2	0	0,00%
<b>Łącznie:</b>		<b>12</b>	<b>11</b>	<b>91,67%</b>	<b>78</b>	<b>64</b>	<b>82,05%</b>	<b>5</b>	<b>1</b>	<b>20,00%</b>

Tabela 8. Wyniki egzaminu z kwalifikacji – absolwenci kwalifikacyjnych kursów zawodowych

Lp.	Oznaczenie kwalifikacji	Przystąpiło do części pisemnej	Zdało część pisemną		Przystąpiło do części praktycznej	Zdało część praktyczną		Przystąpiło do dwóch części egzaminu	Otrzymało świadectwo kwalifikacyjne (spośród zdających 2 części egzaminu)	
		liczba	liczba	%	liczba	liczba	%	liczba	liczba	%
1.	A.19	9	9	100,00%	8	7	87,50%	8	7	87,50%
2.	B.18	4	4	100,00%	4	3	75,00%	4	3	75,00%
3.	B.30	6	1	16,67%	6	0	0,00%	6	0	0,00%
4.	E.08	16	14	87,50%	14	14	100,00%	14	14	100,00%
5.	M.11	121	101	83,47%	120	120	100,00%	120	100	83,33%
6.	M.35	16	14	87,50%	16	5	31,25%	16	5	31,25%
7.	T.06	14	11	78,57%	13	13	100,00%	13	11	84,62%
8.	Z.04	6	6	100,00%	6	6	100,00%	6	6	100,00%
<b>Łącznie:</b>		<b>192</b>	<b>160</b>	<b>83,33%</b>	<b>187</b>	<b>168</b>	<b>89,84%</b>	<b>187</b>	<b>146</b>	<b>78,07%</b>

Tabela 9. Wyniki egzaminu z kwalifikacji – eksterni

Lp.	Oznaczenie kwalifikacji	Przystąpiło do części pisemnej	Zdało część pisemną		Przystąpiło do części praktycznej	Zdało część praktyczną		Przystąpiło do dwóch części egzaminu	Otrzymało świadectwo kwalifikacyjne (spośród zdających 2 części egzaminu)	
		liczba	liczba	%	liczba	liczba	%	liczba	liczba	%
1.	A.18	4	4	100,00%	4	4	100,00%	4	4	100,00%
2.	A.22	3	3	100,00%	3	0	0,00%	3	0	0,00%
3.	M.10	11	11	100,00%	11	10	90,91%	11	10	90,91%
4.	M.11	4	4	100,00%	4	4	100,00%	4	4	100,00%
5.	M.12	1	1	100,00%	1	1	100,00%	1	1	100,00%
6.	M.18	1	1	100,00%	1	1	100,00%	1	1	100,00%
7.	M.39	1	1	100,00%	1	0	0,00%	1	0	0,00%
8.	M.41	11	11	100,00%	11	11	100,00%	11	11	100,00%
9.	M.42	1	1	100,00%	1	0	0,00%	1	0	0,00%
10.	R.04	4	4	100,00%	4	4	100,00%	4	4	100,00%
11.	R.17	1	1	100,00%	1	0	0,00%	1	0	0,00%
12.	T.06	3	1	33,33%	3	3	100,00%	3	1	33,33%
13.	Z.22	11	11	100,00%	11	11	100,00%	11	11	100,00%
14.	Z.23	1	0	0,00%	1	0	0,00%	1	0	0,00%
<b>Łącznie:</b>		<b>57</b>	<b>54</b>	<b>94,74%</b>	<b>57</b>	<b>49</b>	<b>85,96%</b>	<b>57</b>	<b>47</b>	<b>82,46%</b>

## WYNIKI CZĘŚCI PISEMNEJ W ROZBICIU NA FORMĘ TESTU

Tabela 10. Wyniki uczniów szkół z części pisemnej egzaminu przeprowadzonej z wykorzystaniem arkuszy egzaminacyjnych i komputera

Lp.	Oznaczenie kwalifikacji	Arkusze egzaminacyjne			Komputer		
		Przystąpiło	Zdało	Zdało %	Przystąpiło	Zdało	Zdało %
1.	A.18	4	4	100,00%			
2.	A.19	9	9	100,00%			
3.	A.22				3	3	100,00%
4.	A.36	132	86	65,15%	9	6	66,67%
5.	A.61	331	321	96,98%	41	40	97,56%
6.	A.63	10	8	80,00%			
7.	A.65	2	0	0,00%			
8.	A.66	7	7	100,00%			
9.	B.02	1	0	0,00%			
10.	B.05	182	108	59,34%	57	34	59,65%
11.	B.06	5	3	60,00%			
12.	B.08	11	5	45,45%			
13.	B.18	4	4	100,00%			
14.	B.30	6	1	16,67%			
15.	B.34	2	2	100,00%			
16.	B.35	17	16	94,12%			
17.	E.08	16	14	87,50%			
18.	E.12	80	68	85,00%			
19.	E.13	191	99	51,83%	2	2	100,00%
20.	M.08	34	34	100,00%			
21.	M.10	11	11	100,00%			
22.	M.11	125	105	84,00%			
23.	M.12	39	38	97,44%			
24.	M.18	4	3	75,00%			
25.	M.35	16	14	87,50%			
26.	M.39	1	1	100,00%			
27.	M.41	11	11	100,00%			
28.	M.42	1	1	100,00%			
29.	R.04	4	4	100,00%			
30.	R.09	42	41	97,62%	23	23	100,00%
31.	R.10	81	76	93,83%	16	15	93,75%
32.	R.17				1	1	100,00%
33.	R.26	55	50	90,91%			
34.	T.06	17	12	70,59%			
35.	Z.04	24	24	100,00%			
36.	Z.05	11	11	100,00%			
37.	Z.08	29	29	100,00%			
38.	Z.13	368	349	94,84%	5	2	40,00%
39.	Z.15	40	39	97,50%	5	4	80,00%
40.	Z.22	11	11	100,00%			
41.	Z.23				1	0	0,00%
<b>Łącznie:</b>		<b>1934</b>	<b>1619</b>	<b>83,71%</b>	<b>163</b>	<b>130</b>	<b>79,75%</b>

# WYNIKI OGÓLNE UCZNIÓW SZKÓŁ Z EGZAMINU POTWIERDZAJĄCEGO KWALIFIKACJE W ZAWODZIE

Tabela 11. Wyniki ogólne egzaminu z kwalifikacji w szkołach (uwzględniono wyniki uczniów przystępujących do obu części egzaminu po raz pierwszy)

Lp.	Nazwa i adres szkoły	Oznaczenie kwalifikacji	Przystąpiło do obu części egzaminu po raz pierwszy	Zdało część pisemną		Zdało część praktyczną		Otrzymało świadectwo kwalifikacyjne		Średnia zdawalność w województwie
			liczba	liczba	%	liczba	%	liczba	%	%
1.	Publiczna Zasadnicza Szkoła Zawodowa w Zespole Szkół Nr 2 w Bochni, Bochnia, ul. Stasiaka 1	B.05	28	16	57,1%	26	92,9%	16	57,1%	61,9%
2.	Szkoła Policealna, Dąbrowica-Chrostowa 1	Z.13	5	2	40,0%	0	0,0%	0	0,0%	16,9%
3.	Publiczna Szkoła Zawodowa, Łapanów 32	B.05	11	6	54,5%	11	100,0%	6	54,5%	61,9%
4.	Policealna Szkoła Zawodowa, Brzesko, ul. Piastowska 7	E.13	5	5	100,0%	3	60,0%	3	60,0%	46,2%
5.	Zasadnicza Szkoła Zawodowa w Specjalnym Ośrodku Szkolno-Wychowawczym, Chrzanów, ul. Paderewskiego 1	B.06	5	3	60,0%	5	100,0%	3	60,0%	60,0%
6.	Szkoła Policealna dla Dorosłych Nr 1, Chrzanów, ul. Fabryczna 27	Z.13	10	5	50,0%	2	20,0%	2	20,0%	16,9%
7.	Szkoła Policealna Nr 2, Chrzanów, ul. F. Focha 3	A.36	7	6	85,7%	3	42,9%	3	42,9%	28,6%
8.	Szkoła Policealna Nr 2, Chrzanów, ul. F. Focha 3	A.61	33	32	97,0%	22	66,7%	22	66,7%	49,5%
9.	Zasadnicza Szkoła Zawodowa, Gorlice, ul. Niepodległości 5	B.05	35	20	57,1%	34	97,1%	20	57,1%	61,9%
10.	Policealne Niepubliczne Studium Ekonomiczne, Gorlice, ul. Krakowska 5	A.36	1	0	0,0%	0	0,0%	0	0,0%	28,6%
11.	Szkoła Policealna Nr 1, Bobowa, ul. Długoszowskich 1	E.13	1	1	100,0%	1	100,0%	1	100,0%	46,2%
12.	Zasadnicza Szkoła Zawodowa, Bobowa, ul. Grunwaldzka 10	B.05	14	12	85,7%	13	92,9%	11	78,6%	61,9%
13.	Technikum, Czernichów 1	R.09	28	27	96,4%	14	50,0%	14	50,0%	41,5%
14.	Szkoła Policealna, Czernichów 1	R.10	26	25	96,2%	25	96,2%	24	92,3%	93,4%
15.	Zasadnicza Szkoła Zawodowa, Smroków 44A	B.05	1	0	0,0%	1	100,0%	0	0,0%	61,9%
16.	Szkoła Policealna dla Dorosłych, Smroków 44A	E.13	3	2	66,7%	3	100,0%	2	66,7%	46,2%
17.	Krakowska Szkoła Innowacji - Policealna Szkoła Zawodowa, Kraków, Dietla 70	R.10	16	15	93,8%	16	100,0%	15	93,8%	93,4%
18.	Szkoła Policealna, Giebułtów, Os. Szkolne 8	E.13	5	4	80,0%	5	100,0%	4	80,0%	46,2%
19.	Zasadnicza Szkoła Zawodowa im. ks. prof. Józefa Tischnera w Limanowej, Limanowa, ul. Jana Pawła II 42a	B.05	3	3	100,0%	3	100,0%	3	100,0%	61,9%
20.	Niepubliczna Szkoła Policealna dla Dorosłych, Miechów, ul. Ks. Skorupki 3	Z.13	6	4	66,7%	0	0,0%	0	0,0%	16,9%
21.	Szkoła Policealna, Miechów, ul. B. Prusa 2	E.13	3	0	0,0%	3	100,0%	0	0,0%	46,2%
22.	Prywatna Zasadnicza Szkoła Zawodowa, Myślenice, ul. Kazimierza Wielkiego 53	B.05	1	1	100,0%	1	100,0%	1	100,0%	61,9%
23.	Prywatne Policealne Studium Zawodowe - Zaoczne, Nowy Targ, ul. św. Katarzyny 1	A.61	2	2	100,0%	1	50,0%	1	50,0%	49,5%
24.	Policealna Szkoła Kosmetyki i Fryzjerstwa "ŻAK", Nowy Targ, ul. Kościelna 20	A.61	24	23	95,8%	7	29,2%	7	29,2%	49,5%
25.	Policealna Szkoła Informatyki "ŻAK", Nowy Targ, ul. Kościelna 20	E.13	15	9	60,0%	2	13,3%	1	6,7%	46,2%
26.	Policealna Szkoła Centrum Nauki i Biznesu "ŻAK" w Nowym Targu, Nowy Targ, ul. Kościelna 20	A.36	6	3	50,0%	1	16,7%	1	16,7%	28,6%
27.	Zasadnicza Szkoła Zawodowa, Nowy Targ, ul. Jana Pawła II 85	B.05	1	0	0,0%	1	100,0%	0	0,0%	61,9%

Lp.	Nazwa i adres szkoły	Oznaczenie kwalifikacji	Przystąpiło do obu części egzaminu po raz pierwszy	Zdało część pisemną		Zdało część praktyczną		Otrzymało świadectwo kwalifikacyjne		Srednia zdawalność w województwie
			liczba	liczba	%	liczba	%	liczba	%	%
28.	Policealna Szkoła Budownictwa "Żak", Nowy Targ, ul. Kościelna 20	Z.13	21	21	100,0%	8	38,1%	8	38,1%	16,9%
29.	Technikum, Nowy Targ, ul. Kokoszków 71	R.09	22	22	100,0%	7	31,8%	7	31,8%	41,5%
30.	Policealna Szkoła Edukacji Europejskiej, Nowy Targ, Plac Evry 3	Z.13	9	9	100,0%	1	11,1%	1	11,1%	16,9%
31.	Niepubliczne Policealne Studium Zawodowe w Olkuszu Zakładu Doskonalenia Zawodowego w Katowicach, Olkusz, ul. Fr. Nullo 20	B.02	1	0	0,0%	1	100,0%	0	0,0%	0,0%
32.	Zasadnicza Szkoła Zawodowa nr 4, Olkusz, ul. Legionów Polskich 1	B.05	20	13	65,0%	18	90,0%	13	65,0%	61,9%
33.	Policealna Szkoła Informatyki "Żak", Oświęcim, ul. Rynek Główny 3	E.13	9	3	33,3%	5	55,6%	2	22,2%	46,2%
34.	Policealna Szkoła Kosmetyczna "Żak", Oświęcim, ul. Rynek Główny 3	A.61	11	10	90,9%	3	27,3%	3	27,3%	49,5%
35.	Policealna Szkoła Bezpieczeństwa i Higieny Pracy "Żak", Oświęcim, ul. Rynek Główny 3	Z.13	20	20	100,0%	4	20,0%	4	20,0%	16,9%
36.	Zasadnicza Szkoła Zawodowa, Oświęcim, ul. Obozowa 31	B.05	19	12	63,2%	19	100,0%	12	63,2%	61,9%
37.	Zasadnicza Szkoła Zawodowa Specjalna w SOSW w Oświęcimiu, Oświęcim, ul. Kościelna 6	B.05	5	0	0,0%	5	100,0%	0	0,0%	61,9%
38.	Policealne Studium Zarządzania i Marketingu, Oświęcim, ul. Wyzwolenia 3	Z.13	14	14	100,0%	0	0,0%	0	0,0%	16,9%
39.	Policealna Szkoła Centrum Nauki i Biznesu "Żak", Oświęcim, ul. Rynek Główny 3	A.36	15	11	73,3%	6	40,0%	6	40,0%	28,6%
40.	Policealna Szkoła Centrum Nauki i Biznesu "Żak", Oświęcim, ul. Rynek Główny 3	A.66	7	7	100,0%	6	85,7%	6	85,7%	85,7%
41.	Zasadnicza Szkoła Zawodowa, Chełmek, ul. Krakowska 18	B.05	1	0	0,0%	1	100,0%	0	0,0%	61,9%
42.	Policealne Studium Zawodowe w Kętach Zakładu Doskonalenia Zawodowego w Katowicach, Kęty, ul. Żwirki i Wigury 27B	Z.13	2	2	100,0%	1	50,0%	1	50,0%	16,9%
43.	Szkoła Policealna dla Dorosłych, Sucha Beskidzka, ul. Spółdzielców 1	Z.13	11	11	100,0%	3	27,3%	3	27,3%	16,9%
44.	Studium Informatyczne, Sucha Beskidzka, ul. Kościelna 5	E.13	2	2	100,0%	1	50,0%	1	50,0%	46,2%
45.	Beskidzkie Studium Medyczne, Sucha Beskidzka, ul. Kościelna 5	A.61	8	8	100,0%	3	37,5%	3	37,5%	49,5%
46.	Beskidzkie Studium Medyczne, Sucha Beskidzka, ul. Kościelna 5	Z.15	5	4	80,0%	5	100,0%	4	80,0%	86,0%
47.	Szkoła Policealna, Ryglice, ul. Tarnowska 23	A.36	1	0	0,0%	0	0,0%	0	0,0%	28,6%
48.	Szkoła Policealna, Ryglice, ul. Tarnowska 23	E.13	1	1	100,0%	1	100,0%	1	100,0%	46,2%
49.	Zasadnicza Szkoła Zawodowa, Zakliczyn, ul. Grabina 57	B.05	23	18	78,3%	23	100,0%	18	78,3%	61,9%
50.	Zasadnicza Szkoła Zawodowa Nr 1, Kraków, ul. Szablowskiego 1	B.05	14	11	78,6%	13	92,9%	11	78,6%	61,9%
51.	Zaoczna Policealna Szkoła "Cosinus" w Krakowie, Kraków, ul. Wilhelma "Wilka" Wyrwińskiego 1	A.36	41	32	78,0%	8	19,5%	8	19,5%	28,6%
52.	Zaoczna Policealna Szkoła "Cosinus" w Krakowie, Kraków, ul. Wilhelma "Wilka" Wyrwińskiego 1	A.61	80	80	100,0%	58	72,5%	58	72,5%	49,5%
53.	Zaoczna Policealna Szkoła "Cosinus" w Krakowie, Kraków, ul. Wilhelma "Wilka" Wyrwińskiego 1	E.12	30	30	100,0%	15	50,0%	15	50,0%	38,6%
54.	Zaoczna Policealna Szkoła "Cosinus" w Krakowie, Kraków, ul. Wilhelma "Wilka" Wyrwińskiego 1	E.13	37	27	73,0%	32	86,5%	27	73,0%	46,2%

Lp.	Nazwa i adres szkoły	Oznaczenie kwalifikacji	Przystąpiło do obu części egzaminu po raz pierwszy	Zdało część pisemną		Zdało część praktyczną		Otrzymało świadectwo kwalifikacyjne		Srednia zdawalność w województwie
			liczba	liczba	%	liczba	%	liczba	%	%
55.	Szkoła Policealna dla Dorosłych nr 14, Kraków, ul. Lea 235	B.35	17	16	94,1%	15	88,2%	14	82,4%	82,4%
56.	NOVA Policealna Szkoła Zawodowa dla Dorosłych w Krakowie, Kraków, ul. Szewska 14	A.36	8	5	62,5%	2	25,0%	2	25,0%	28,6%
57.	NOVA Policealna Szkoła Zawodowa dla Dorosłych w Krakowie, Kraków, ul. Szewska 14	A.61	3	3	100,0%	2	66,7%	2	66,7%	49,5%
58.	NOVA Policealna Szkoła Zawodowa dla Dorosłych w Krakowie, Kraków, ul. Szewska 14	E.12	4	3	75,0%	2	50,0%	2	50,0%	38,6%
59.	NOVA Policealna Szkoła Zawodowa dla Dorosłych w Krakowie, Kraków, ul. Szewska 14	E.13	1	1	100,0%	0	0,0%	0	0,0%	46,2%
60.	NOVA Policealna Szkoła Zawodowa dla Dorosłych w Krakowie, Kraków, ul. Szewska 14	Z.13	15	14	93,3%	4	26,7%	4	26,7%	16,9%
61.	Zaoczna Policealna Szkoła "Cosinus I", Kraków, os. Strusia 19	R.26	38	37	97,4%	35	92,1%	34	89,5%	83,3%
62.	Zaoczna Policealna Szkoła "Cosinus I", Kraków, os. Strusia 19	Z.13	24	20	83,3%	3	12,5%	3	12,5%	16,9%
63.	Zasadnicza Szkoła Zawodowa nr 2, Kraków, os. Szkolne 18	B.05	10	7	70,0%	9	90,0%	7	70,0%	61,9%
64.	Zasadnicza Szkoła Zawodowa, Kraków, os. Złotej Jesieni 2	B.05	9	5	55,6%	8	88,9%	4	44,4%	61,9%
65.	Zasadnicza Szkoła Zawodowa Przyzakładowa PBP "Chemobudowa-Kraków" SA, Kraków, os. Uroczce 13	B.05	21	14	66,7%	20	95,2%	13	61,9%	61,9%
66.	Policealne Studium Zawodowe FWP, Kraków, os. Złotej Jesieni 2	Z.13	17	17	100,0%	2	11,8%	2	11,8%	16,9%
67.	Szkoła Policealna dla Dorosłych nr 10, Kraków, os. Szkolne 21	E.13	6	4	66,7%	6	100,0%	4	66,7%	46,2%
68.	Szkoła Policealna dla Dorosłych nr 10, Kraków, os. Szkolne 21	Z.13	21	19	90,5%	0	0,0%	0	0,0%	16,9%
69.	Szkoła Policealna Specjalna nr 20 w Krakowie, Kraków, ul. Grochowa 19	E.13	11	1	9,1%	5	45,5%	0	0,0%	46,2%
70.	Zasadnicza Szkoła Zawodowa nr 22, Kraków, ul. Stanisława Millana 16	B.05	1	0	0,0%	1	100,0%	0	0,0%	61,9%
71.	Szkoła Ekonomii i Biznesu - Policealna Szkoła Zawodowa, Kraków, ul. Westerplatte 1/19	A.61	1	1	100,0%	0	0,0%	0	0,0%	49,5%
72.	Szkoła Ekonomii i Biznesu - Policealna Szkoła Zawodowa, Kraków, ul. Westerplatte 1/19	E.12	5	5	100,0%	1	20,0%	1	20,0%	38,6%
73.	Szkoła Ekonomii i Biznesu - Policealna Szkoła Zawodowa, Kraków, ul. Westerplatte 1/19	Z.08	13	13	100,0%	12	92,3%	12	92,3%	92,9%
74.	Gloker Niepubliczna Szkoła Policealna, Kraków, ul. Szlak 32/1	E.13	1	1	100,0%	1	100,0%	1	100,0%	46,2%
75.	Prywatna Policealna Szkoła Prawa i Administracji dla Dorosłych "ŻAK", Kraków, ul. Batorego 25	A.36	26	21	80,8%	8	30,8%	8	30,8%	28,6%
76.	Prywatna Policealna Szkoła Prawa i Administracji dla Dorosłych "ŻAK", Kraków, ul. Batorego 25	A.63	10	8	80,0%	6	60,0%	6	60,0%	60,0%
77.	Prywatna Policealna Szkoła Usług Kosmetycznych "ŻAK" dla Dorosłych Zaoczna, Kraków, ul. Batorego 25	A.61	21	20	95,2%	4	19,0%	4	19,0%	49,5%
78.	Prywatna Policealna Szkoła Informatyki dla Dorosłych "ŻAK", Kraków, ul. Batorego 25	E.12	1	1	100,0%	0	0,0%	0	0,0%	38,6%
79.	Prywatna Policealna Szkoła Informatyki dla Dorosłych "ŻAK", Kraków, ul. Batorego 25	E.13	10	6	60,0%	5	50,0%	5	50,0%	46,2%

Lp.	Nazwa i adres szkoły	Oznaczenie kwalifikacji	Przystąpiło do obu części egzaminu po raz pierwszy	Zdało część pisemną		Zdało część praktyczną		Otrzymało świadectwo kwalifikacyjne		Srednia zdawalność w województwie
			liczba	liczba	%	liczba	%	liczba	%	%
80.	Szkoła Policealna Dla Dorosłych nr 12, Kraków, ul. Brzozowa 5	M.08	34	34	100,0%	32	94,1%	32	94,1%	94,1%
81.	Szkoła Policealna dla Dorosłych nr 6, Kraków, ul. Podbrzezie 10	M.12	18	18	100,0%	18	100,0%	18	100,0%	97,4%
82.	AP Edukacja - Policealna Szkoła Zawodowa w Krakowie, Kraków, ul. Sławkowska 1	E.13	11	7	63,6%	8	72,7%	5	45,5%	46,2%
83.	AP Edukacja - Policealna Szkoła Zawodowa w Krakowie, Kraków, ul. Sławkowska 1	M.12	20	19	95,0%	20	100,0%	19	95,0%	97,4%
84.	AP Edukacja - Policealna Szkoła Zawodowa w Krakowie, Kraków, ul. Sławkowska 1	Z.13	24	22	91,7%	2	8,3%	2	8,3%	16,9%
85.	Policealna Szkoła Kosmetyczna Krakowskiej Spółdzielni Pracy "Oświata", Kraków, ul. Wietora 9	A.61	9	9	100,0%	4	44,4%	4	44,4%	49,5%
86.	Policealna Szkoła Bezpieczeństwa i Higieny Pracy dla Dorosłych "ŻAK", Kraków, ul. Batorego 25	Z.13	47	46	97,9%	5	10,6%	5	10,6%	16,9%
87.	OMEGA Policealna Szkoła Rozwoju Zawodowego, Kraków, ul. Grodzka 14/2	R.09	14	14	100,0%	6	42,9%	6	42,9%	41,5%
88.	OMEGA Policealna Szkoła Rozwoju Zawodowego, Kraków, ul. Grodzka 14/2	R.10	30	28	93,3%	28	93,3%	27	90,0%	93,4%
89.	OMEGA Policealna Szkoła Rozwoju Zawodowego, Kraków, ul. Grodzka 14/2	Z.13	16	15	93,8%	2	12,5%	2	12,5%	16,9%
90.	Prywatna Policealna Szkoła Awangarda, Kraków, ul. Batorego 1	R.10	19	19	100,0%	19	100,0%	19	100,0%	93,4%
91.	Policealna Szkoła TEB Edukacja, Kraków, ul. Szpitalna 38/5	Z.13	16	16	100,0%	2	12,5%	2	12,5%	16,9%
92.	Policealna Szkoła TEB Edukacja, Kraków, ul. Szpitalna 38/5	Z.15	30	30	100,0%	29	96,7%	29	96,7%	86,0%
93.	Futura - Policealna Szkoła dla Dorosłych, Kraków, ul. Grodzka 25	A.61	1	1	100,0%	1	100,0%	1	100,0%	49,5%
94.	Futura - Policealna Szkoła dla Dorosłych, Kraków, ul. Grodzka 25	E.13	3	3	100,0%	1	33,3%	1	33,3%	46,2%
95.	Futura - Policealna Szkoła dla Dorosłych, Kraków, ul. Grodzka 25	Z.13	14	13	92,9%	2	14,3%	2	14,3%	16,9%
96.	AP Edukacja Policealna Szkoła Medyczna dla Dorosłych w Krakowie, Kraków, ul. Sławkowska 1	Z.04	9	9	100,0%	4	44,4%	4	44,4%	78,3%
97.	AP Edukacja Policealna Szkoła Medyczna dla Dorosłych w Krakowie, Kraków, ul. Sławkowska 1	Z.15	6	5	83,3%	4	66,7%	4	66,7%	86,0%
98.	Policealna Szkoła Kosmetyki, Nowy Sącz, ul. Lwowska 9	A.61	44	44	100,0%	26	59,1%	26	59,1%	49,5%
99.	Policealna Szkoła Informatyki, Nowy Sącz, ul. Lwowska 9	E.12	3	3	100,0%	0	0,0%	0	0,0%	38,6%
100.	Policealna Szkoła Informatyki, Nowy Sącz, ul. Lwowska 9	E.13	12	5	41,7%	8	66,7%	3	25,0%	46,2%
101.	Policealna Szkoła Rozwoju Zawodowego, Nowy Sącz, ul. Wyszyńskiego 1	E.13	4	4	100,0%	4	100,0%	4	100,0%	46,2%
102.	Policealna Szkoła Rozwoju Zawodowego, Nowy Sącz, ul. Wyszyńskiego 1	Z.13	19	19	100,0%	5	26,3%	5	26,3%	16,9%
103.	Policealna Szkoła Centrum Nauki i Biznesu "Żak", Nowy Sącz, ul. Lwowska 9	Z.05	6	6	100,0%	6	100,0%	6	100,0%	100,0%
104.	Policealna Szkoła Centrum Nauki i Biznesu "Żak", Nowy Sącz, ul. Lwowska 9	Z.13	11	11	100,0%	5	45,5%	5	45,5%	16,9%
105.	Zaoczna Policealna Szkoła "COSINUS" w Nowym Sączu, Nowy Sącz, ul. Limanowskiego 7	A.61	18	18	100,0%	11	61,1%	11	61,1%	49,5%
106.	Zaoczna Policealna Szkoła "COSINUS" w Nowym Sączu, Nowy Sącz, ul. Limanowskiego 7	Z.08	15	15	100,0%	14	93,3%	14	93,3%	92,9%
107.	Zasadnicza Szkoła Zawodowa Nr 5, Tarnów, ul. Legionów 15	B.08	11	5	45,5%	10	90,9%	4	36,4%	36,4%



Lp.	Nazwa i adres szkoły	Oznaczenie kwalifikacji	Przystąpiło do obu części egzaminu po raz pierwszy	Zdało część pisemną		Zdało część praktyczną		Otrzymało świadectwo kwalifikacyjne		Srednia zdawalność w województwie
			liczba	liczba	%	liczba	%	liczba	%	%
108.	Policealna Szkoła Informatyki "ŻAK", Tarnów, ul. Mickiewicza 1/2	E.12	1	1	100,0%	1	100,0%	1	100,0%	38,6%
109.	Policealna Szkoła Informatyki "ŻAK", Tarnów, ul. Mickiewicza 1/2	E.13	11	7	63,6%	10	90,9%	6	54,5%	46,2%
110.	Policealna Szkoła Centrum Nauki i Biznesu "ŻAK" w Tarnowie, Tarnów, ul. Mickiewicza 1/2	Z.05	4	4	100,0%	4	100,0%	4	100,0%	100,0%
111.	Policealna Szkoła Kosmetyki "ŻAK", Tarnów, ul. Mickiewicza 1/2	A.61	63	60	95,2%	24	38,1%	24	38,1%	49,5%
112.	Policealna Szkoła Rachunkowości "ŻAK", Tarnów, ul. Mickiewicza 1/2	A.36	11	9	81,8%	6	54,5%	6	54,5%	28,6%
113.	Szkoła Policealna dla Dorosłych Nr 3 w Tarnowie, Tarnów, ul. Zbylitowska 9	A.65	2	0	0,0%	1	50,0%	0	0,0%	0,0%
114.	Szkoła Policealna dla Dorosłych Nr 3 w Tarnowie, Tarnów, ul. Zbylitowska 9	E.13	5	1	20,0%	4	80,0%	1	20,0%	46,2%
115.	Szkoła Policealna dla Dorosłych Nr 3 w Tarnowie, Tarnów, ul. Zbylitowska 9	Z.04	7	7	100,0%	7	100,0%	7	100,0%	78,3%
116.	Szkoła Policealna dla Dorosłych Nr 3 w Tarnowie, Tarnów, ul. Zbylitowska 9	Z.13	12	12	100,0%	4	33,3%	4	33,3%	16,9%
117.	Zaoczna Policealna Szkoła "Cosinus"1, Tarnów, ul. Sienna 5	R.26	8	6	75,0%	6	75,0%	6	75,0%	83,3%
118.	Zaoczna Policealna Szkoła "Cosinus"1, Tarnów, ul. Sienna 5	Z.13	9	9	100,0%	1	11,1%	1	11,1%	16,9%
119.	Policealna Szkoła Zawodowa w Tarnowie Profesja Centrum Kształcenia Kadr, Tarnów, ul. Krakowska 6	Z.13	10	10	100,0%	2	20,0%	2	20,0%	16,9%
120.	Policealna Szkoła Bezpieczeństwa i Higieny Pracy "ŻAK", Tarnów, ul. Mickiewicza 1/2	Z.13	19	19	100,0%	5	26,3%	5	26,3%	16,9%
121.	Zaoczna Policealna Szkoła "Cosinus", Tarnów, ul. Sienna 5	A.36	4	3	75,0%	2	50,0%	2	50,0%	28,6%
122.	Zaoczna Policealna Szkoła "Cosinus", Tarnów, ul. Sienna 5	A.61	24	24	100,0%	12	50,0%	12	50,0%	49,5%
<b>Łącznie:</b>			<b>1672</b>	<b>1446</b>	<b>86,5%</b>	<b>966</b>	<b>57,8%</b>	<b>841</b>	<b>50,3%</b>	

## WYNIKI OGÓLNE ABSOLWENTÓW KWALIFIKACYJNYCH KURSÓW ZAWODOWYCH Z EGZAMINU POTWIERDZAJĄCEGO KWALIFIKACJE W ZAWODZIE

**Tabela 12. Wyniki ogólne egzaminu z kwalifikacji w instytucjach organizujących kwalifikacyjne kursy zawodowe (uwzględniono wyniki absolwentów przystępujących do obu części egzaminu po raz pierwszy)**

Lp.	Nazwa i adres organizatora kursu	Oznaczenie kwalifikacji	Przystąpiło do obu części egzaminu po raz pierwszy	Zdało część pisemną		Zdało część praktyczną		Otrzymało świadectwo kwalifikacyjne		Srednia zdawalność w województwie
			liczba	liczba	%	liczba	%	liczba	%	%
1.	Niepubliczne Technikum Uzupełniające dla Dorosłych, Bochnia, ul. Oracka 6	B.18	4	4	100,0%	3	75,0%	3	75,0%	<b>75,0%</b>
2.	Niepubliczne Technikum Uzupełniające dla Dorosłych, Bochnia, ul. Oracka 6	B.30	6	1	16,7%	0	0,0%	0	0,0%	<b>0,0%</b>
3.	Niepubliczne Technikum Uzupełniające dla Dorosłych, Bochnia, ul. Oracka 6	E.08	14	14	100,0%	14	100,0%	14	100,0%	<b>100,0%</b>
4.	Zespół Szkół Nr 1 im. Stanisława Staszica, Olkusz, ul. Górnicza 12	M.11	27	22	81,5%	27	100,0%	22	81,5%	<b>83,9%</b>
5.	Niepubliczna Szkoła Policealna dla Dorosłych "PRYMUS" w Oświęcimiu, Oświęcim, ul. Żwirki i Wigury 1/1	M.35	16	14	87,5%	5	31,3%	5	31,3%	<b>31,3%</b>
6.	Powiatowy Zespół Nr 6 Szkół Zawodowych i Ogólnokształcących, Brzeszcze, ul. Kościuszki 1	M.11	93	78	83,9%	93	100,0%	78	83,9%	<b>83,9%</b>
7.	Niepubliczne Medyczne Studium Zawodowe w Suchoj Beskidzkiej, Sucha Beskidzka, ul. Rynek 16	Z.04	6	6	100,0%	6	100,0%	6	100,0%	<b>78,3%</b>
8.	Szkoła Kosmetyczna Akademii Prenier, Kraków, ul. Litewska 34	A.19	3	3	100,0%	3	100,0%	3	100,0%	<b>87,5%</b>
9.	Centrum Kształcenia Ustawicznego, Kraków, os. Szkolne 21	T.06	13	11	84,6%	13	100,0%	11	84,6%	<b>75,0%</b>
10.	Policealna Szkoła Rozwoju Zawodowego, Nowy Sącz, ul. Wyszyńskiego 1	A.19	5	5	100,0%	4	80,0%	4	80,0%	<b>87,5%</b>
<b>Łącznie:</b>			<b>187</b>	<b>158</b>	<b>84,5%</b>	<b>168</b>	<b>89,8%</b>	<b>146</b>	<b>78,1%</b>	