



Okręgowa Komisja Egzaminacyjna w Krakowie, Wydział Egzaminów Zawodowych
os. Szkolne 37, 31-978 Kraków, tel. (012) 68 32 181-183 fax: (012) 68 32 180
e-mail: oke@oke.krakow.pl, egzaw@oke.krakow.pl; www.oke.krakow.pl

INFORMACJA WSTĘPNA

O WYNIKACH EGZAMINU POTWIERDZAJĄCEGO KWALIFIKACJE W ZAWODZIE

sesja styczeń/luty 2014

WOJ. LUBELSKIE

Kraków, kwiecień 2014

I. OZNACZENIA STOSOWANE W SPRAWOZDANIU

W celu poprawy czytelności tabel i wykresów, w opracowaniu zastosowano oznaczenia kwalifikacji oraz kody województw. Tabela 1 zawiera kody województw z terenu działania OKE w Krakowie. W tabeli 2 przedstawiono oznaczenia i nazwy kwalifikacji, dla których przeprowadzany był egzamin potwierdzający kwalifikacje w zawodzie w sesji styczeń/luty 2014 roku.

Tabela 1. Nazwy i kody województw

Nazwa województwa	lubelskie	małopolskie	Podkarpackie
Kod województwa	06	12	18

Tabela 2. Oznaczenia i nazwy kwalifikacji

Oznaczenie kwalifikacji	Nazwa kwalifikacji	Oznaczenie kwalifikacji	Nazwa kwalifikacji
A.18	Prowadzenie sprzedaży	M.10	Eksploatacja złóż metodą odkrywkową
A.19	Wykonywanie zabiegów fryzjerskich	M.11	Eksploatacja złóż podziemnych
A.22	Prowadzenie działalności handlowej	M.12	Diagnozowanie oraz naprawa elektrycznych i elektronicznych układów pojazdów samochodowych
A.33	Obsługa podróżnych w portach i terminalach	M.18	Diagnozowanie i naprawa podzespołów i zespołów pojazdów samochodowych
A.36	Prowadzenie rachunkowości	M.19	Użytkowanie obrabiarek skrawających
A.61	Wykonywanie zabiegów kosmetycznych twarzy	M.35	Prowadzenie procesu przeróbki kopalni stałych
A.62	Wykonywanie zabiegów kosmetycznych ciała, dłoni i stóp	M.39	Organizacja i prowadzenie eksploatacji złóż podziemnych
A.63	Organizacja i prowadzenie archiwum	M.41	Organizacja i prowadzenie eksploatacji złóż metodą odkrywkową
A.65	Rozliczanie wynagrodzeń i danin publicznych	M.42	Organizacja i prowadzenie procesu obsługi pojazdów samochodowych
A.66	Świadczenie usług pocztowych, finansowych i kurierskich oraz w zakresie obrotu towarowego	R.03	Prowadzenie produkcji rolniczej
A.69	Eksploatacja środków transportu drogowego	R.04	Prowadzenie produkcji pszczelarskiej
B.02	Wykonywanie robót drogowych	R.09	Prowadzenie chowu, hodowli i inseminacji zwierząt
B.05	Montaż systemów suchej zabudowy	R.10	Wykonywanie czynności pomocniczych z zakresu usług weterynaryjnych
B.06	Wykonywanie robót malarsko-tapeciarskich	R.17	Organizacja i nadzorowanie produkcji rolniczej i pszczelarskiej
B.08	Wykonywanie robót związanych z budową i remontem sieci komunalnych	R.26	Wykonywanie kompozycji florystycznych
B.18	Wykonywanie robót murarskich i tynkarskich	T.06	Sporządzanie potraw i napojów
B.23	Organizacja robót związanych z budową i eksploatacją sieci gazowych	T.07	Prowadzenie działalności turystycznej na obszarach wiejskich
B.30	Sporządzanie kosztorysów oraz przygotowywanie dokumentacji przetargowej	T.09	Wykonywanie usług kelnerskich
B.32	Organizacja robót związanych z budową i utrzymaniem dróg i obiektów mostowych	Z.04	Świadczenie usług opiekuńczych osobie chorej i niesamodzielnej
B.34	Wykonywanie pomiarów sytuacyjnych i wysokościowych oraz opracowywanie wyników pomiarów	Z.05	Świadczenie usług opiekuńczych
B.35	Obsługa geodezyjna inwestycji budowlanych	Z.08	Udzielanie pomocy i organizowanie wsparcia osobie niepełnosprawnej
B.36	Wykonywanie prac geodezyjnych związanych z katastrzem i gospodarką nieruchomościami	Z.13	Zarządzanie bezpieczeństwem w środowisku pracy
E.08	Montaż i konserwacja instalacji elektrycznych	Z.15	Asystowanie lekarzowi dentyście i utrzymanie gabinetu w gotowości do pracy
E.12	Montaż i eksploatacja komputerów osobistych oraz urządzeń peryferyjnych	Z.20	Wykonywanie dezynfekcji i sterylizacji medycznej
E.13	Projektowanie lokalnych sieci komputerowych i administrowanie sieciami	Z.22	Wykonywanie działań ratowniczych
M.08	Wykonywanie prac wiertniczych	Z.23	Zarządzanie działaniami ratowniczymi

II. OGÓLNE INFORMACJE O EGZAMINIE POTWIERDZAJĄCYM KWALIFIKACJE W ZAWODZIE

Egzamin potwierdzający kwalifikacje w zawodzie, zwany również egzaminem zawodowym, jest formą oceny poziomu opanowania przez zdającego wiedzy i umiejętności z zakresu danej kwalifikacji wyodrębnionej w zawodzie, ustalonych w podstawie programowej kształcenia w zawodach. Składa się z części pisemnej i części praktycznej.

Część pisemna egzaminu mogła być przeprowadzona z wykorzystaniem:

- systemu elektronicznego
- lub
- arkuszy egzaminacyjnych i kart odpowiedzi.

Terminy przeprowadzenia egzaminu zawodowego ustalone zostały przez Dyrektora Centralnej Komisji Egzaminacyjnej:

- część pisemna - w dniu 10 stycznia 2014 roku,
- część praktyczna – od 3 stycznia do 28 lutego 2014 roku.

Egzamin przeprowadzono w 27 kwalifikacjach – dla uczniów i absolwentów szkół zawodowych, eksternów oraz absolwentów kwalifikacyjnych kursów zawodowych.

Do egzaminu w zawodzie przystąpiło na terenie woj. lubelskiego, 2370 zdających, w tym do obu części egzaminu – 1966 zdających.

Świadectwa kwalifikacyjne otrzymało 44,56% zdających spośród wszystkich, którzy przystąpili do obu części egzaminu.

CZĘŚĆ PISEMNA		CZĘŚĆ PRAKTYCZNA		ŚWIADECTWA KWALIFIKACYJNE*
przystąpiło	zdało	przystąpiło	zdało	otrzymało
2088	1749	2248	1147	876
	83,76%		51,02%	44,56%

W tabeli 3 przedstawiono zestawienie zbiorcze wyników zdających w woj. lubelskim w rozbiciu na typ deklaracji (uwzględniono tylko przystępujących do obu części egzaminu).

Tabela 3. Zestawienie zbiorcze wyników zdających w woj. lubelskim

Typ deklaracji	Województwo	Liczba kwalifikacji	Liczba zdających	Zdawalność w %
absolwenci szkół	lubelskie	2	5	40,00%
eksterni	lubelskie	4	27	96,30%
absolwenci KKZ	lubelskie	4	63	77,78%
uczniowie	lubelskie	20	1871	42,70%

Do egzaminu z wykorzystaniem systemu elektronicznego przystąpiło 137 zdających w 9 kwalifikacjach spośród wszystkich, którzy przystąpili do części pisemnej egzaminu.

* obejmuje tylko zdających, którzy uzyskali wyniki z obu części egzaminu (przystąpili do obu części egzaminu)

Wyniki części pisemnej i praktycznej egzaminu w zawodach ustaliła okręgowa komisja egzaminacyjna po elektronicznym odczytaniu wypełnionej odpowiednio karty odpowiedzi oraz karty oceny na podstawie liczby punktów uzyskanych przez zdających.

Zdający zdał egzamin zawodowy, jeżeli uzyskał:

- z części pisemnej - co najmniej 50% punktów możliwych do uzyskania (na 40 punktów)

oraz

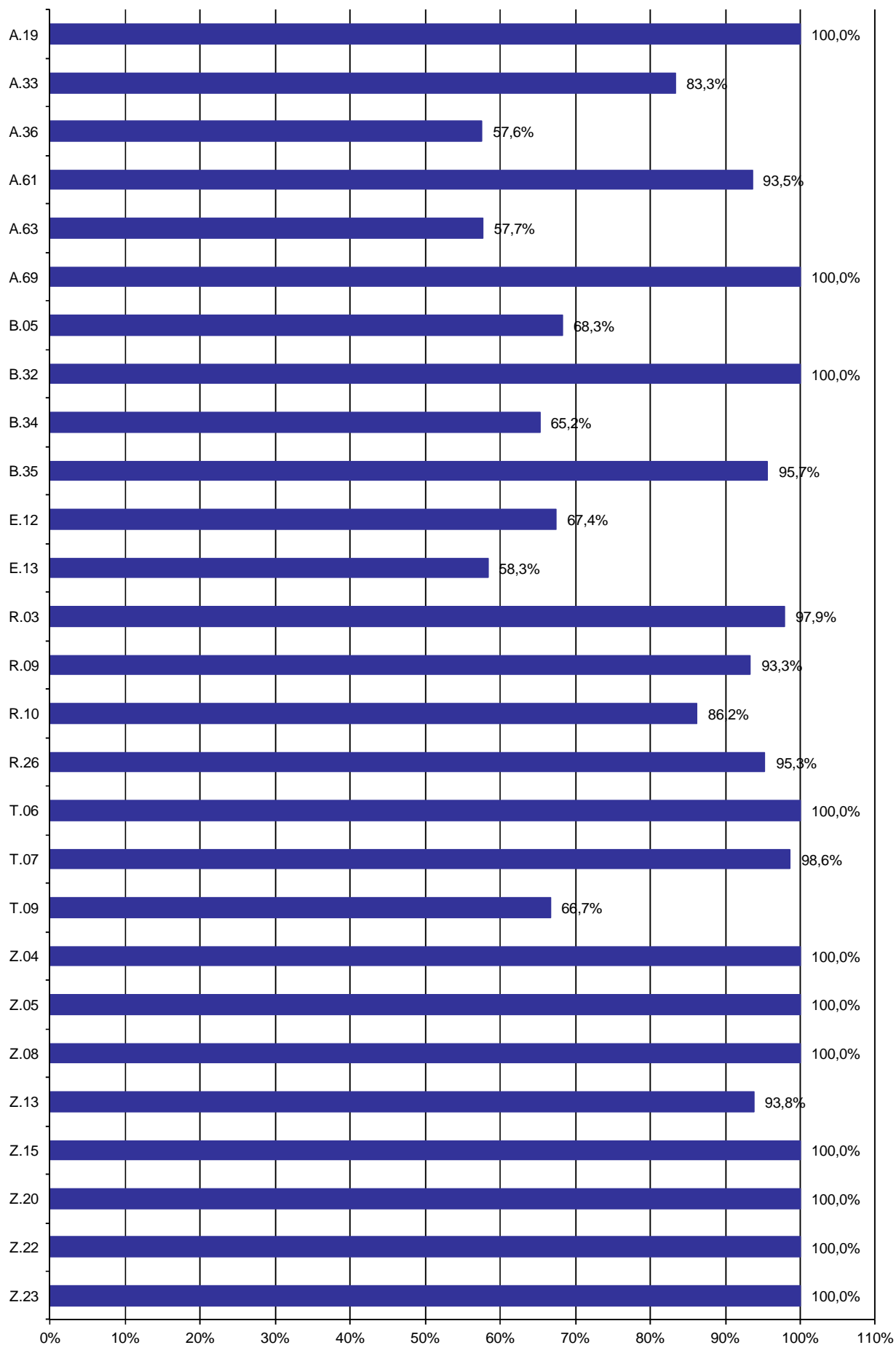
- z części praktycznej – co najmniej 75% punktów możliwych do uzyskania (na 100 punktów).

III. WYNIKI EGZAMINU DLA WOJ. LUBELSKIEGO

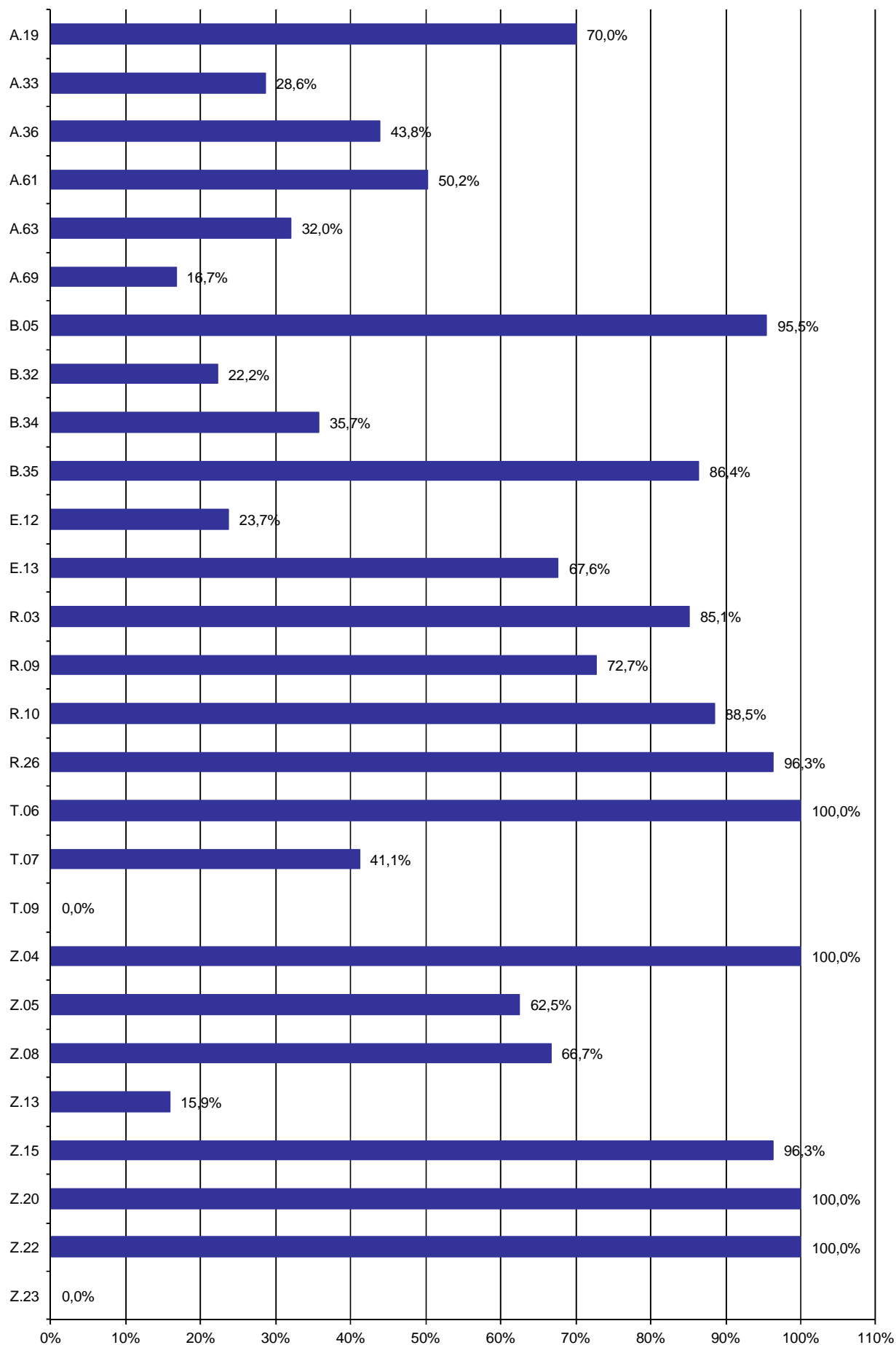
WYNIKI OGÓLNE EGZAMINU POTWIERDZAJĄCEGO KWALIFIKACJE W ZAWODZIE

Tabela 4. Wyniki egzaminu w poszczególnych kwalifikacjach

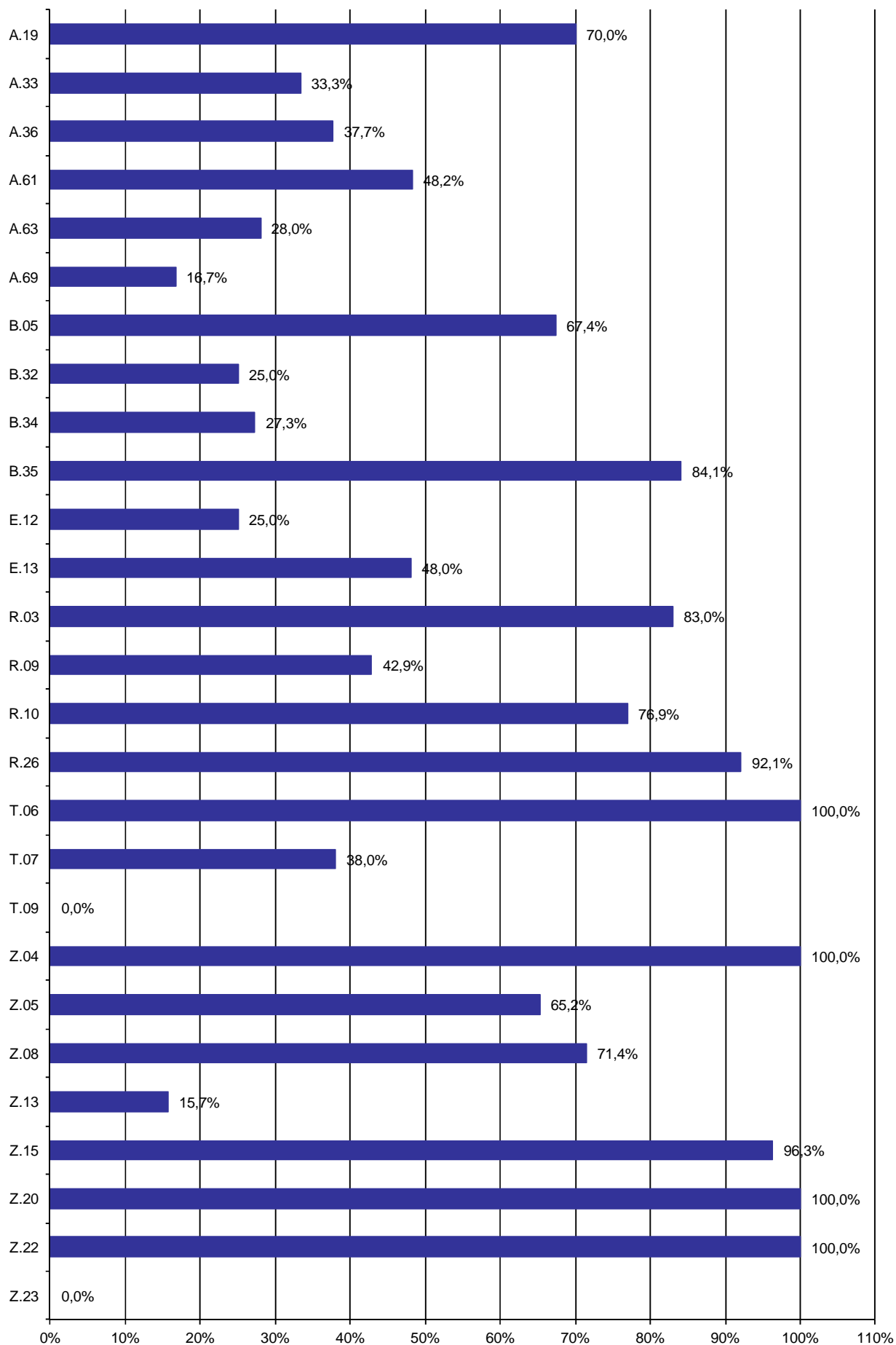
Lp.	Oznaczenie kwalifikacji	Przystąpiło do części pisemnej	Zdało część pisemną		Przystąpiło do części praktycznej	Zdało część praktyczną		Przystąpiło do dwóch części egzaminu	Otrzymało świadectwo kwalifikacyjne (spośród zdających 2 części egzaminu)	
		liczba	liczba	%	liczba	liczba	%	liczba	liczba	%
1.	A.19	11	11	100,00%	10	7	70,00%	10	7	70,00%
2.	A.33	12	10	83,33%	14	4	28,57%	9	3	33,33%
3.	A.36	245	141	57,55%	260	114	43,85%	215	81	37,67%
4.	A.61	294	275	93,54%	434	218	50,23%	282	136	48,23%
5.	A.63	26	15	57,69%	25	8	32,00%	25	7	28,00%
6.	A.69	24	24	100,00%	24	4	16,67%	24	4	16,67%
7.	B.05	249	170	68,27%	242	231	95,45%	242	163	67,36%
8.	B.32	8	8	100,00%	9	2	22,22%	8	2	25,00%
9.	B.34	23	15	65,22%	14	5	35,71%	11	3	27,27%
10.	B.35	46	44	95,65%	44	38	86,36%	44	37	84,09%
11.	E.12	43	29	67,44%	38	9	23,68%	28	7	25,00%
12.	E.13	120	70	58,33%	102	69	67,65%	102	49	48,04%
13.	R.03	47	46	97,87%	47	40	85,11%	47	39	82,98%
14.	R.09	15	14	93,33%	33	24	72,73%	14	6	42,86%
15.	R.10	29	25	86,21%	26	23	88,46%	26	20	76,92%
16.	R.26	106	101	95,28%	109	105	96,33%	101	93	92,08%
17.	T.06	8	8	100,00%	7	7	100,00%	7	7	100,00%
18.	T.07	74	73	98,65%	90	37	41,11%	71	27	38,03%
19.	T.09	3	2	66,67%	3	0	0,00%	3	0	0,00%
20.	Z.04	25	25	100,00%	34	34	100,00%	24	24	100,00%
21.	Z.05	26	26	100,00%	24	15	62,50%	23	15	65,22%
22.	Z.08	7	7	100,00%	15	10	66,67%	7	5	71,43%
23.	Z.13	594	557	93,77%	593	94	15,85%	593	93	15,68%
24.	Z.15	30	30	100,00%	27	26	96,30%	27	26	96,30%
25.	Z.20	21	21	100,00%	22	22	100,00%	21	21	100,00%
26.	Z.22	1	1	100,00%	1	1	100,00%	1	1	100,00%
27.	Z.23	1	1	100,00%	1	0	0,00%	1	0	0,00%
Łącznie:		2088	1749	83,76%	2248	1147	51,02%	1966	876	44,56%



Wykres 1. Procent absolwentów, którzy zdali część pisemną egzaminu w poszczególnych kwalifikacjach



Wykres 2. Procent absolwentów, którzy zdali część praktyczną egzaminu w poszczególnych kwalifikacjach



Wykres 3. Procent absolwentów, którzy zdali część pisemną i praktyczną egzaminu w poszczególnych kwalifikacjach

Tabela 5. Zdawalność egzaminu z podziałem na eksternów, absolwentów KKZ, uczniów i absolwentów szkół w poszczególnych kwalifikacjach wyrażona w %

Lp.	Oznaczenie kwalifikacji	Zdawalność ekstern			Zdawalność kursant			Zdawalność uczniów			Zdawalność absolwent		
		Część pisemna	Część prakt.	Cały egzamin	Część pisemna	Część prakt.	Cały egzamin	Część pisemna	Część prakt.	Cały egzamin	Część pisemna	Część prakt.	Cały egzamin
1.	A.19				100,00%	70,00%	70,00%						
2.	A.33							83,33%	28,57%	33,33%			
3.	A.36							57,55%	43,85%	37,67%			
4.	A.61							93,54%	50,23%	48,23%			
5.	A.63							57,69%	32,00%	28,00%			
6.	A.69							100,00%	16,67%	16,67%			
7.	B.05							68,27%	95,45%	67,36%			
8.	B.32							100,00%	22,22%	25,00%			
9.	B.34							65,22%	35,71%	27,27%			
10.	B.35							95,65%	86,36%	84,09%			
11.	E.12							67,44%	23,68%	25,00%			
12.	E.13							58,33%	67,65%	48,04%			
13.	R.03				97,87%	85,11%	82,98%						
14.	R.09							93,33%	72,73%	42,86%			
15.	R.10							86,21%	88,46%	76,92%			
16.	R.26							95,96%	98,98%	94,85%	85,71%	72,73%	25,00%
17.	T.06	100,00%	100,00%	100,00%	100,00%	100,00%	100,00%						
18.	T.07							98,65%	41,11%	38,03%			
19.	T.09				66,67%	0,00%	0,00%						
20.	Z.04							100,00%	100,00%	100,00%	100,00%	100,00%	
21.	Z.05							100,00%	62,50%	65,22%			
22.	Z.08							100,00%	66,67%	66,67%	100,00%	66,67%	100,00%
23.	Z.13							93,77%	15,85%	15,68%			
24.	Z.15							100,00%	96,30%	96,30%	100,00%		
25.	Z.20	100,00%	100,00%	100,00%								100,00%	
26.	Z.22	100,00%	100,00%	100,00%									
27.	Z.23	100,00%	0,00%	0,00%									
Łącznie:		100,00%	96,30%	96,30%	96,92%	79,37%	77,78%	83,06%	49,18%	42,70%	91,67%	80,65%	40,00%

WYNIKI ZDAJĄCYCH W ROZBICIU NA TYPY DEKLARACJI

Tabela 6. Wyniki egzaminu z kwalifikacji – uczniowie szkół

Lp.	Oznaczenie kwalifikacji	Przystąpiło do części pisemnej	Zdało część pisemną		Przystąpiło do części praktycznej	Zdało część praktyczną		Przystąpiło do dwóch części egzaminu	Otrzymało świadectwo kwalifikacyjne (spośród zdających 2 części egzaminu)	
		liczba	liczba	%	liczba	liczba	%	liczba	liczba	%
1.	A.33	12	10	83,33%	14	4	28,57%	9	3	33,33%
2.	A.36	245	141	57,55%	260	114	43,85%	215	81	37,67%
3.	A.61	294	275	93,54%	434	218	50,23%	282	136	48,23%
4.	A.63	26	15	57,69%	25	8	32,00%	25	7	28,00%
5.	A.69	24	24	100,00%	24	4	16,67%	24	4	16,67%
6.	B.05	249	170	68,27%	242	231	95,45%	242	163	67,36%
7.	B.32	8	8	100,00%	9	2	22,22%	8	2	25,00%
8.	B.34	23	15	65,22%	14	5	35,71%	11	3	27,27%
9.	B.35	46	44	95,65%	44	38	86,36%	44	37	84,09%
10.	E.12	43	29	67,44%	38	9	23,68%	28	7	25,00%
11.	E.13	120	70	58,33%	102	69	67,65%	102	49	48,04%
12.	R.09	15	14	93,33%	33	24	72,73%	14	6	42,86%
13.	R.10	29	25	86,21%	26	23	88,46%	26	20	76,92%
14.	R.26	99	95	95,96%	98	97	98,98%	97	92	94,85%
15.	T.07	74	73	98,65%	90	37	41,11%	71	27	38,03%
16.	Z.04	24	24	100,00%	24	24	100,00%	24	24	100,00%
17.	Z.05	26	26	100,00%	24	15	62,50%	23	15	65,22%
18.	Z.08	6	6	100,00%	6	4	66,67%	6	4	66,67%
19.	Z.13	594	557	93,77%	593	94	15,85%	593	93	15,68%
20.	Z.15	27	27	100,00%	27	26	96,30%	27	26	96,30%
Łącznie:		1984	1648	83,06%	2127	1046	49,18%	1871	799	42,70%

Tabela 7. Wyniki egzaminu z kwalifikacji – absolwenci szkół

Lp.	Oznaczenie kwalifikacji	Przystąpiło do części pisemnej	Zdało część pisemną		Przystąpiło do części praktycznej	Zdało część praktyczną		Przystąpiło do dwóch części egzaminu	Otrzymało świadectwo kwalifikacyjne (spośród zdających 2 części egzaminu)	
		liczba	liczba	%	liczba	liczba	%	liczba	liczba	%
1.	R.26	7	6	85,71%	11	8	72,73%	4	1	25,00%
2.	Z.04	1	1	100,00%	10	10	100,00%			
3.	Z.08	1	1	100,00%	9	6	66,67%	1	1	100,00%
4.	Z.15	3	3	100,00%						
5.	Z.20				1	1	100,00%			
Łącznie:		12	11	91,67%	31	25	80,65%	5	2	40,00%

Tabela 8. Wyniki egzaminu z kwalifikacji – absolwenci kwalifikacyjnych kursów zawodowych

Lp.	Oznaczenie kwalifikacji	Przystąpiło do części pisemnej	Zdało część pisemną		Przystąpiło do części praktycznej	Zdało część praktyczną		Przystąpiło do dwóch części egzaminu	Otrzymało świadectwo kwalifikacyjne (spośród zdających 2 części egzaminu)	
		liczba	liczba	%	liczba	liczba	%	liczba	liczba	%
1.	A.19	11	11	100,00%	10	7	70,00%	10	7	70,00%
2.	R.03	47	46	97,87%	47	40	85,11%	47	39	82,98%
3.	T.06	4	4	100,00%	3	3	100,00%	3	3	100,00%
4.	T.09	3	2	66,67%	3	0	0,00%	3	0	0,00%
Łącznie:		65	63	96,92%	63	50	79,37%	63	49	77,78%

Tabela 9. Wyniki egzaminu z kwalifikacji – eksterni

Lp.	Oznaczenie kwalifikacji	Przystąpiło do części pisemnej	Zdało część pisemną		Przystąpiło do części praktycznej	Zdało część praktyczną		Przystąpiło do dwóch części egzaminu	Otrzymało świadectwo kwalifikacyjne (spośród zdających 2 części egzaminu)	
		liczba	liczba	%	liczba	liczba	%	liczba	liczba	%
1.	T.06	4	4	100,00%	4	4	100,00%	4	4	100,00%
2.	Z.20	21	21	100,00%	21	21	100,00%	21	21	100,00%
3.	Z.22	1	1	100,00%	1	1	100,00%	1	1	100,00%
4.	Z.23	1	1	100,00%	1	0	0,00%	1	0	0,00%
Łącznie:		27	27	100,00%	27	26	96,30%	27	26	96,30%

WYNIKI CZĘŚCI PISEMNEJ W ROZBICIU NA FORMĘ TESTU

Tabela 10. Wyniki uczniów szkół z części pisemnej egzaminu przeprowadzonej z wykorzystaniem arkuszy egzaminacyjnych i komputera

Lp.	Oznaczenie kwalifikacji	Arkusze egzaminacyjne			Komputer		
		Przystąpiło	Zdało	Zdało %	Przystąpiło	Zdało	Zdało %
1.	A.19	11	11	100,00%			
2.	A.33	3	3	100,00%	9	7	77,78%
3.	A.36	236	136	57,63%	9	5	55,56%
4.	A.61	294	275	93,54%			
5.	A.63	11	4	36,36%	15	11	73,33%
6.	A.69	24	24	100,00%			
7.	B.05	249	170	68,27%			
8.	B.32	8	8	100,00%			
9.	B.34	23	15	65,22%			
10.	B.35	46	44	95,65%			
11.	E.12	43	29	67,44%			
12.	E.13	110	68	61,82%	10	2	20,00%
13.	R.03	47	46	97,87%			
14.	R.09	15	14	93,33%			
15.	R.10	29	25	86,21%			
16.	R.26	106	101	95,28%			
17.	T.06	8	8	100,00%			
18.	T.07	61	60	98,36%	13	13	100,00%
19.	T.09				3	2	66,67%
20.	Z.04	25	25	100,00%			
21.	Z.05	26	26	100,00%			
22.	Z.08	7	7	100,00%			
23.	Z.13	538	505	93,87%	56	52	92,86%
24.	Z.15	9	9	100,00%	21	21	100,00%
25.	Z.20	21	21	100,00%			
26.	Z.22	1	1	100,00%			
27.	Z.23				1	1	100,00%
Łącznie:		1951	1635	83,80%	137	114	83,21%

WYNIKI OGÓLNE UCZNIÓW SZKOŁ Z EGZAMINU POTWIERDZAJĄCEGO KWALIFIKACJE W ZAWODZIE

Tabela 11. Wyniki ogólne egzaminu z kwalifikacji w szkołach (uwzględniono wyniki uczniów przystępujących do obu części egzaminu po raz pierwszy)

Lp.	Nazwa i adres szkoły	Oznaczenie kwalifikacji	Przystąpiło do obu części egzaminu po raz pierwszy	Zdało część pisemną		Zdało część praktyczną		Otrzymało świadectwo kwalifikacyjne		Średnia zdawalność w województwie
				liczba	liczba	%	liczba	%	liczba	
1.	Zasadnicza Szkoła Zawodowa, Międzyrzec Podlaski, ul. Warszawska 30	B.05	28	18	64,3%	25	89,3%	17	60,7%	67,4%
2.	Medyczne Studium Zawodowe w Biłgoraju, Biłgoraj, ul. T. Kościuszki 127	A.61	1	1	100,0%	1	100,0%	1	100,0%	48,2%
3.	Zasadnicza Szkoła Zawodowa nr 3 w Biłgoraju, Biłgoraj, ul. Cegielniana 24	B.05	26	25	96,2%	26	100,0%	25	96,2%	67,4%
4.	Szkoła Policealna, Tarnogród, ul. Kościelna 12	A.36	7	4	57,1%	4	57,1%	4	57,1%	37,7%
5.	Policealna Szkoła dla Dorosłych Edukacji Innowacyjnej w Hrubieszowie, Hrubieszów, ul. Zamojska 16	A.36	14	8	57,1%	0	0,0%	0	0,0%	37,7%
6.	Zasadnicza Szkoła Zawodowa, Hrubieszów, ul. Zamojska 18a	B.05	36	25	69,4%	36	100,0%	25	69,4%	67,4%
7.	Szkoła Policealna, Potoczek 43	T.07	12	12	100,0%	4	33,3%	4	33,3%	38,0%
8.	Policealna Szkoła Centrum Nauki i Biznesu "Żak" w Kraśniku, Kraśnik, ul. Kościuszki 7a	A.36	7	1	14,3%	2	28,6%	0	0,0%	37,7%
9.	Policealna Szkoła Centrum Nauki i Biznesu "Żak" w Kraśniku, Kraśnik, ul. Kościuszki 7a	A.63	8	4	50,0%	4	50,0%	3	37,5%	28,0%
10.	Policealna Szkoła Centrum Nauki i Biznesu "Żak" w Kraśniku, Kraśnik, ul. Kościuszki 7a	E.13	4	4	100,0%	1	25,0%	1	25,0%	48,0%
11.	Policealna Szkoła Centrum Nauki i Biznesu "Żak" w Kraśniku, Kraśnik, ul. Kościuszki 7a	Z.13	32	27	84,4%	1	3,1%	0	0,0%	15,7%
12.	Szkoła Policealna w Zakrzówku, Zakrzówek, ul. Wójtowicza 35	B.35	6	6	100,0%	5	83,3%	5	83,3%	84,1%
13.	Zasadnicza Szkoła Zawodowa nr 1, Lubartów, ul. 1 Maja 82	B.05	24	15	62,5%	24	100,0%	15	62,5%	67,4%
14.	Zasadnicza Szkoła Zawodowa nr 1, Kock, ul. Warszawska 41	B.05	16	10	62,5%	16	100,0%	10	62,5%	67,4%
15.	Policealna Szkoła Zawodowa dla Dorosłych, Bychawa, ul. Reymonta 4b	E.13	6	4	66,7%	5	83,3%	4	66,7%	48,0%
16.	Zasadnicza Szkoła Zawodowa, Łęczna, ul. Bogdanowicza 9	B.05	11	3	27,3%	5	45,5%	2	18,2%	67,4%
17.	Szkoła Policealna dla Dorosłych, Milejów, ul. Partyzancka 62	A.36	8	5	62,5%	1	12,5%	1	12,5%	37,7%
18.	Policealne Studium Zawodowe ZDZ w Łukowie, Łuków, ul. Kwiatkowskiego 4	Z.13	7	7	100,0%	1	14,3%	1	14,3%	15,7%
19.	Szkoła Policealna dla dorosłych, Opole Lubelskie, ul. Kolejowa 2	T.07	13	13	100,0%	9	69,2%	9	69,2%	38,0%
20.	Szkoła Policealna dla Dorosłych, Poniatowa, ul. Fabryczna 16c	Z.13	16	14	87,5%	0	0,0%	0	0,0%	15,7%
21.	Szkoła Policealna dla Dorosłych, Milanów, ul. Marii Konopnickiej 1	T.07	4	4	100,0%	0	0,0%	0	0,0%	38,0%
22.	Policealne Studium Zawodowe "Profit", Parczew, ul. Spółdzielcza 7	T.07	14	14	100,0%	5	35,7%	5	35,7%	38,0%
23.	Szkoła Policealna dla Dorosłych Nr 6 w Puławach, Puławy, ul. Polna 18	Z.13	20	20	100,0%	2	10,0%	2	10,0%	15,7%
24.	Policealne Studium Zawodowe w Puławach, Puławy, ul. 6 - go Sierpnia 1	R.09	1	1	100,0%	1	100,0%	1	100,0%	42,9%
25.	Policealne Studium Zawodowe w Puławach, Puławy, ul. 6 - go Sierpnia 1	R.10	6	3	50,0%	6	100,0%	3	50,0%	76,9%
26.	Policealna Szkoła TEB Edukacja, Puławy, ul. Piłsudskiego 57	A.61	16	16	100,0%	11	68,8%	11	68,8%	48,2%
27.	Policealna Szkoła TEB Edukacja, Puławy, ul. Piłsudskiego 57	E.13	10	2	20,0%	7	70,0%	1	10,0%	48,0%

Lp.	Nazwa i adres szkoły	Oznaczenie kwalifikacji	Przystąpiło do obu części egzaminu po raz pierwszy	Zdało część pisemną		Zdało część praktyczną		Otrzymało świadectwo kwalifikacyjne		Srednia zdawalność w województwie
			liczba	liczba	%	liczba	%	liczba	%	%
28.	Policealna Szkoła TEB Edukacja, Puławy, ul. Piłsudskiego 57	Z.13	31	29	93,5%	10	32,3%	10	32,3%	15,7%
29.	Szkoła Policealna nr 5 w Puławach, Puławy, ul. Wojska Polskiego 7	E.13	6	5	83,3%	5	83,3%	5	83,3%	48,0%
30.	Szkoła Policealna nr 5 w Puławach, Puławy, ul. Wojska Polskiego 7	Z.13	17	17	100,0%	0	0,0%	0	0,0%	15,7%
31.	Technikum, Janowiec, Osiedle Szkolne 5B	R.09	10	10	100,0%	4	40,0%	4	40,0%	42,9%
32.	Szkoła Policealna, Janowiec, Osiedle Szkolne 5B	R.09	1	1	100,0%	0	0,0%	0	0,0%	42,9%
33.	Szkoła Policealna, Janowiec, Osiedle Szkolne 5B	R.10	8	8	100,0%	8	100,0%	8	100,0%	76,9%
34.	Szkoła Policealna dla Dorosłych, Klementowice 365	A.36	5	3	60,0%	1	20,0%	1	20,0%	37,7%
35.	Szkoła Policealna dla Dorosłych, Klementowice 365	T.07	11	11	100,0%	5	45,5%	5	45,5%	38,0%
36.	Policealne Studium Zarządzania i Marketingu ZDZ w Radzynie Podlaskim, Radzyń Podlaski, ul. Sitkowskiego 2a	A.61	1	1	100,0%	0	0,0%	0	0,0%	48,2%
37.	Policealne Studium Zarządzania i Marketingu ZDZ w Radzynie Podlaskim, Radzyń Podlaski, ul. Sitkowskiego 2a	Z.13	4	4	100,0%	1	25,0%	1	25,0%	15,7%
38.	Pierwsze Prywatne Policealne Studium Zawodowe dla Dorosłych w Rykach, Ryki, ul. Karola Wojtyły 1	A.36	6	6	100,0%	6	100,0%	6	100,0%	37,7%
39.	Pierwsze Prywatne Policealne Studium Zawodowe dla Dorosłych w Rykach, Ryki, ul. Karola Wojtyły 1	Z.13	7	7	100,0%	3	42,9%	3	42,9%	15,7%
40.	Policealne Studium Zawodowe w Rykach, Ryki, ul. Warszawska 3b	A.61	1	1	100,0%	0	0,0%	0	0,0%	48,2%
41.	Policealne Studium Zawodowe w Rykach, Ryki, ul. Warszawska 3b	A.69	7	7	100,0%	0	0,0%	0	0,0%	16,7%
42.	Policealne Studium Zawodowe w Rykach, Ryki, ul. Warszawska 3b	R.26	1	0	0,0%	1	100,0%	0	0,0%	92,1%
43.	Policealne Studium Zawodowe w Rykach, Ryki, ul. Warszawska 3b	Z.13	8	7	87,5%	2	25,0%	2	25,0%	15,7%
44.	Zasadnicza Szkoła Zawodowa nr 2, Ryki, ul. Wyczółkowskiego 10	B.05	14	9	64,3%	12	85,7%	9	64,3%	67,4%
45.	Szkoła Policealna dla Dorosłych, Piaski, ul. Partyzantów 19	Z.13	12	10	83,3%	1	8,3%	1	8,3%	15,7%
46.	Zasadnicza Szkoła Zawodowa, Tomaszów Lubelski, ul. Gen. J. Hallera 5	B.05	24	18	75,0%	24	100,0%	18	75,0%	67,4%
47.	Policealne Studium Zarządzania i Marketingu Zakładu Doskonalenia Zawodowego w Lublinie Oddział Białej Podlaskiej, Biała Podlaska, Aleja Jana Pawła II 97	Z.13	7	7	100,0%	1	14,3%	1	14,3%	15,7%
48.	Szkoła Policealna dla Dorosłych "Kursor", Biała Podlaska, ul. Narutowicza 66	A.61	5	4	80,0%	3	60,0%	3	60,0%	48,2%
49.	Szkoła Policealna dla Dorosłych "Kursor", Biała Podlaska, ul. Narutowicza 66	R.26	2	2	100,0%	2	100,0%	2	100,0%	92,1%
50.	Szkoła Policealna dla Dorosłych "Kursor", Biała Podlaska, ul. Narutowicza 66	Z.13	21	20	95,2%	0	0,0%	0	0,0%	15,7%
51.	Centrum Kształcenia Plejada Szkoła Policealna Novum, Biała Podlaska, Plac Wojska Polskiego 1	A.36	6	5	83,3%	5	83,3%	5	83,3%	37,7%
52.	Centrum Kształcenia Plejada Szkoła Policealna Novum, Biała Podlaska, Plac Wojska Polskiego 1	Z.13	7	7	100,0%	1	14,3%	1	14,3%	15,7%
53.	Policealna Szkoła Centrum Nauki i Biznesu "Żak" w Białej Podlaskiej, Biała Podlaska, ul. Brzeska 19	A.36	5	3	60,0%	0	0,0%	0	0,0%	37,7%

Lp.	Nazwa i adres szkoły	Oznaczenie kwalifikacji	Przystąpiło do obu części egzaminu po raz pierwszy	Zdało część pisemną		Zdało część praktyczną		Otrzymało świadectwo kwalifikacyjne		Średnia zdawalność w województwie
			liczba	liczba	%	liczba	%	liczba	%	
54.	Policealna Szkoła Centrum Nauki i Biznesu "Żak" w Białej Podlaskiej, Biała Podlaska, ul. Brzeska 19	A.61	13	13	100,0%	9	69,2%	9	69,2%	48,2%
55.	Policealna Szkoła Centrum Nauki i Biznesu "Żak" w Białej Podlaskiej, Biała Podlaska, ul. Brzeska 19	B.34	8	5	62,5%	4	50,0%	3	37,5%	27,3%
56.	Policealna Szkoła Centrum Nauki i Biznesu "Żak" w Białej Podlaskiej, Biała Podlaska, ul. Brzeska 19	E.13	3	3	100,0%	3	100,0%	3	100,0%	48,0%
57.	Policealna Szkoła Centrum Nauki i Biznesu "Żak" w Białej Podlaskiej, Biała Podlaska, ul. Brzeska 19	Z.13	24	21	87,5%	1	4,2%	1	4,2%	15,7%
58.	Zasadnicza Szkoła Zawodowa Zakładu Doskonalenia Zawodowego w Chełmie, Chełm, ul. Lwowska 37	B.05	10	2	20,0%	10	100,0%	2	20,0%	67,4%
59.	Policealna Szkoła dla Dorosłych KURSOR w Chełmie, Chełm, ul. Hrubieszowska 37	A.61	1	1	100,0%	1	100,0%	1	100,0%	48,2%
60.	Policealna Szkoła dla Dorosłych KURSOR w Chełmie, Chełm, ul. Hrubieszowska 37	R.26	2	1	50,0%	2	100,0%	1	50,0%	92,1%
61.	Policealna Szkoła dla Dorosłych KURSOR w Chełmie, Chełm, ul. Hrubieszowska 37	Z.08	6	6	100,0%	4	66,7%	4	66,7%	71,4%
62.	Policealna Szkoła dla Dorosłych KURSOR w Chełmie, Chełm, ul. Hrubieszowska 37	Z.13	8	8	100,0%	1	12,5%	1	12,5%	15,7%
63.	Policealna Szkoła Centrum Nauki i Biznesu "Żak", Chełm, ul. Lwowska 12	A.36	11	5	45,5%	3	27,3%	2	18,2%	37,7%
64.	Policealna Szkoła Centrum Nauki i Biznesu "Żak", Chełm, ul. Lwowska 12	A.61	35	28	80,0%	4	11,4%	4	11,4%	48,2%
65.	Policealna Szkoła Centrum Nauki i Biznesu "Żak", Chełm, ul. Lwowska 12	E.13	14	10	71,4%	8	57,1%	8	57,1%	48,0%
66.	Policealna Szkoła Centrum Nauki i Biznesu "Żak", Chełm, ul. Lwowska 12	Z.05	9	9	100,0%	6	66,7%	6	66,7%	65,2%
67.	Policealna Szkoła Centrum Nauki i Biznesu "Żak", Chełm, ul. Lwowska 12	Z.13	21	19	90,5%	0	0,0%	0	0,0%	15,7%
68.	Policealna Szkoła Detektywów i Pracowników Ochrony w Chełmie, Chełm, ul. Jagiellońska 29	Z.13	54	54	100,0%	27	50,0%	27	50,0%	15,7%
69.	Policealna Szkoła dla Dorosłych Jobs, Chełm, Al. Marsz. J. Piłsudskiego 32	A.36	8	4	50,0%	0	0,0%	0	0,0%	37,7%
70.	Policealna Szkoła dla Dorosłych Jobs, Chełm, Al. Marsz. J. Piłsudskiego 32	Z.13	9	9	100,0%	4	44,4%	4	44,4%	15,7%
71.	Szkoła Policealna dla Dorosłych, Chełm, ul. Batorego 1	B.35	4	4	100,0%	4	100,0%	4	100,0%	84,1%
72.	Szkoła Policealna dla Dorosłych, Chełm, ul. Batorego 1	Z.13	8	8	100,0%	1	12,5%	1	12,5%	15,7%
73.	Policealna Szkoła dla Dorosłych "KURSOR", Lublin, ul. Narutowicza 62	A.36	7	5	71,4%	2	28,6%	2	28,6%	37,7%
74.	Policealna Szkoła dla Dorosłych "KURSOR", Lublin, ul. Narutowicza 62	A.61	36	36	100,0%	19	52,8%	19	52,8%	48,2%
75.	Policealna Szkoła dla Dorosłych "KURSOR", Lublin, ul. Narutowicza 62	E.13	11	9	81,8%	11	100,0%	9	81,8%	48,0%
76.	Policealna Szkoła dla Dorosłych "KURSOR", Lublin, ul. Narutowicza 62	R.26	42	42	100,0%	42	100,0%	42	100,0%	92,1%
77.	Policealna Szkoła dla Dorosłych "KURSOR", Lublin, ul. Narutowicza 62	Z.13	25	22	88,0%	4	16,0%	4	16,0%	15,7%
78.	Policealna Szkoła Europejska w Lublinie, Lublin, ul. Okopowa 5	Z.13	13	13	100,0%	0	0,0%	0	0,0%	15,7%
79.	Policealna Szkoła Medyczna TEB Edukacja w Lublinie, Lublin, ul. Okopowa 5	Z.15	18	18	100,0%	18	100,0%	18	100,0%	96,3%
80.	Szkoła Policealna Dla Dorosłych nr 1, Lublin, ul. Krochmalna 29	A.36	12	7	58,3%	7	58,3%	5	41,7%	37,7%

Lp.	Nazwa i adres szkoły	Oznaczenie kwalifikacji	Przystąpiło do obu części egzaminu po raz pierwszy	Zdało część pisemną		Zdało część praktyczną		Otrzymało świadectwo kwalifikacyjne		Srednia zdawalność w województwie
			liczba	liczba	%	liczba	%	liczba	%	%
81.	Policealne Studium Zawodowe dla Dorosłych "Lider" w Lublinie, Lublin, ul. Radziwiłłowska 5	A.61	2	2	100,0%	1	50,0%	1	50,0%	48,2%
82.	Policealne Studium Zawodowe dla Dorosłych "Lider" w Lublinie, Lublin, ul. Radziwiłłowska 5	B.35	14	14	100,0%	12	85,7%	12	85,7%	84,1%
83.	Policealne Studium Zawodowe dla Dorosłych "Lider" w Lublinie, Lublin, ul. Radziwiłłowska 5	Z.13	8	8	100,0%	2	25,0%	2	25,0%	15,7%
84.	Policealna Szkoła Centrum Nauki i Biznesu, Lublin, ul. Narutowicza 30/3	A.36	19	11	57,9%	4	21,1%	4	21,1%	37,7%
85.	Policealna Szkoła Centrum Nauki i Biznesu, Lublin, ul. Narutowicza 30/3	A.61	34	34	100,0%	28	82,4%	28	82,4%	48,2%
86.	Policealna Szkoła Centrum Nauki i Biznesu, Lublin, ul. Narutowicza 30/3	E.12	5	4	80,0%	0	0,0%	0	0,0%	25,0%
87.	Policealna Szkoła Centrum Nauki i Biznesu, Lublin, ul. Narutowicza 30/3	E.13	11	4	36,4%	5	45,5%	3	27,3%	48,0%
88.	Policealna Szkoła Centrum Nauki i Biznesu, Lublin, ul. Narutowicza 30/3	Z.13	60	57	95,0%	12	20,0%	12	20,0%	15,7%
89.	Policealna Szkoła Informatyczno - Ekonomiczna w Lublinie, Lublin, ul. Krakowskie Przedmieście 21	A.36	9	6	66,7%	4	44,4%	4	44,4%	37,7%
90.	Policealna Szkoła Informatyczno - Ekonomiczna w Lublinie, Lublin, ul. Krakowskie Przedmieście 21	R.10	12	12	100,0%	9	75,0%	9	75,0%	76,9%
91.	Policealna Szkoła Informatyczno - Ekonomiczna w Lublinie, Lublin, ul. Krakowskie Przedmieście 21	R.26	5	5	100,0%	5	100,0%	5	100,0%	92,1%
92.	Policealna Szkoła Informatyczno - Ekonomiczna w Lublinie, Lublin, ul. Krakowskie Przedmieście 21	Z.13	21	18	85,7%	1	4,8%	1	4,8%	15,7%
93.	Zasadnicza Szkoła Zawodowa Nr 8, Lublin, Al. Raclawickie 5	B.05	22	18	81,8%	22	100,0%	18	81,8%	67,4%
94.	Policealna Szkoła Zawodowa "ETAT", Lublin, Al. Raclawickie 7	Z.13	11	11	100,0%	2	18,2%	2	18,2%	15,7%
95.	Szkoła Policealna dla Dorosłych nr 2 w Lublinie, Lublin, ul. Pogodna 52	A.33	6	6	100,0%	2	33,3%	2	33,3%	33,3%
96.	Szkoła Policealna dla Dorosłych nr 2 w Lublinie, Lublin, ul. Pogodna 52	A.63	15	11	73,3%	4	26,7%	4	26,7%	28,0%
97.	Zaoczna Policealna Szkoła "COSINUS" w Lublinie, Lublin, Al. Raclawickie 26	A.36	59	47	79,7%	48	81,4%	40	67,8%	37,7%
98.	Zaoczna Policealna Szkoła "COSINUS" w Lublinie, Lublin, Al. Raclawickie 26	A.61	18	18	100,0%	12	66,7%	12	66,7%	48,2%
99.	Zaoczna Policealna Szkoła "COSINUS" w Lublinie, Lublin, Al. Raclawickie 26	B.35	13	13	100,0%	11	84,6%	11	84,6%	84,1%
100.	Zaoczna Policealna Szkoła "COSINUS" w Lublinie, Lublin, Al. Raclawickie 26	E.12	11	11	100,0%	3	27,3%	3	27,3%	25,0%
101.	Zaoczna Policealna Szkoła "COSINUS" w Lublinie, Lublin, Al. Raclawickie 26	E.13	10	9	90,0%	4	40,0%	4	40,0%	48,0%
102.	Zaoczna Policealna Szkoła "COSINUS" w Lublinie, Lublin, Al. Raclawickie 26	R.26	8	8	100,0%	8	100,0%	8	100,0%	92,1%
103.	Zaoczna Policealna Szkoła "COSINUS" w Lublinie, Lublin, Al. Raclawickie 26	Z.13	49	48	98,0%	5	10,2%	5	10,2%	15,7%
104.	Futura Uroda - Policealna Szkoła dla Dorosłych w Lublinie, Lublin, ul. Krakowskie Przedmieście 70/3	A.61	8	6	75,0%	6	75,0%	6	75,0%	48,2%
105.	Szkoła Policealna Dla Dorosłych nr 3, Lublin, ul. Magnoliowa 8	Z.13	15	14	93,3%	1	6,7%	1	6,7%	15,7%
106.	Futura Inżynieria - Policealna Szkoła dla Dorosłych w Lublinie, Lublin, ul. Krakowskie Przedmieście 70/3	A.33	3	3	100,0%	1	33,3%	1	33,3%	33,3%

Lp.	Nazwa i adres szkoły	Oznaczenie kwalifikacji	Przystąpiło do obu części egzaminu po raz pierwszy	Zdało część pisemną		Zdało część praktyczną		Otrzymało świadectwo kwalifikacyjne		Srednia zdawalność w województwie
			liczba	liczba	%	liczba	%	liczba	%	%
107.	Futura Inżynieria - Policealna Szkoła dla Dorosłych w Lublinie, Lublin, ul. Krakowskie Przedmieście 70/3	E.13	2	2	100,0%	2	100,0%	2	100,0%	48,0%
108.	Futura Inżynieria - Policealna Szkoła dla Dorosłych w Lublinie, Lublin, ul. Krakowskie Przedmieście 70/3	Z.13	13	11	84,6%	0	0,0%	0	0,0%	15,7%
109.	Futura Biznes - Policealna Szkoła dla Dorosłych w Lublinie, Lublin, ul. Krakowskie Przedmieście 70/3	A.36	3	3	100,0%	1	33,3%	1	33,3%	37,7%
110.	Niepubliczna Medyczna Szkoła Policealna Towarzystwa Wiedzy Powszechnej w Lublinie, Lublin, ul. Pogodna 52	Z.04	8	8	100,0%	8	100,0%	8	100,0%	100,0%
111.	Studium Bezpieczeństwa i Higieny Pracy O'CHIKARA w Lublinie, Lublin, ul. Bolesława Prusa 8	Z.13	12	12	100,0%	2	16,7%	2	16,7%	15,7%
112.	Policealna Szkoła Dla Młodzieży Stowarzyszenia "Szansa" w Lublinie, Lublin, ul. Niecała 1	T.07	1	1	100,0%	0	0,0%	0	0,0%	38,0%
113.	Policealna Szkoła Ochrony Zdrowia "PROMED-OMEGA" w Lublinie, Lublin, ul. Farbiarska 8	Z.15	9	9	100,0%	8	88,9%	8	88,9%	96,3%
114.	Policealna Szkoła Transportu Samochodowego i Logistyki, Lublin, ul. Bolesława Prusa 8	A.69	17	17	100,0%	4	23,5%	4	23,5%	16,7%
115.	Zasadnicza Szkoła Zawodowa Rzemiosł Różnych w Zamościu, Zamość, ul. Okrzei 32	B.05	4	3	75,0%	4	100,0%	3	75,0%	67,4%
116.	Policealna Szkoła TEB Edukacja, Zamość, ul. Partyzantów 11	A.36	12	8	66,7%	2	16,7%	2	16,7%	37,7%
117.	Policealna Szkoła TEB Edukacja, Zamość, ul. Partyzantów 11	A.61	11	11	100,0%	6	54,5%	6	54,5%	48,2%
118.	Policealna Szkoła TEB Edukacja, Zamość, ul. Partyzantów 11	E.13	12	7	58,3%	8	66,7%	5	41,7%	48,0%
119.	Policealna Szkoła TEB Edukacja, Zamość, ul. Partyzantów 11	Z.04	16	16	100,0%	16	100,0%	16	100,0%	100,0%
120.	Zasadnicza Szkoła Zawodowa Nr 4 z Oddziałami Integracyjnymi w Zamościu, Zamość, ul. Piłsudskiego 65	B.05	27	19	70,4%	27	100,0%	19	70,4%	67,4%
121.	Szkoła Policealna dla Dorosłych w Zamościu, Zamość, ul. Partyzantów 14	A.36	3	2	66,7%	3	100,0%	2	66,7%	37,7%
122.	Szkoła Policealna dla Dorosłych w Zamościu, Zamość, ul. Partyzantów 14	Z.13	10	9	90,0%	1	10,0%	1	10,0%	15,7%
123.	Policealna Szkoła dla Dorosłych "Kursor" w Zamościu, Zamość, ul. Partyzantów 9	A.61	13	13	100,0%	12	92,3%	12	92,3%	48,2%
124.	Policealna Szkoła dla Dorosłych "Kursor" w Zamościu, Zamość, ul. Partyzantów 9	E.13	12	4	33,3%	10	83,3%	4	33,3%	48,0%
125.	Policealna Szkoła dla Dorosłych "Kursor" w Zamościu, Zamość, ul. Partyzantów 9	R.26	21	21	100,0%	21	100,0%	21	100,0%	92,1%
126.	Policealna Szkoła dla Dorosłych "Kursor" w Zamościu, Zamość, ul. Partyzantów 9	Z.13	9	9	100,0%	1	11,1%	1	11,1%	15,7%
127.	Policealna Szkoła Centrum Nauki i Biznesu "Żak" w Zamościu, Zamość, ul. Hrubieszowska 12	A.36	7	3	42,9%	1	14,3%	1	14,3%	37,7%
128.	Policealna Szkoła Centrum Nauki i Biznesu "Żak" w Zamościu, Zamość, ul. Hrubieszowska 12	A.61	34	33	97,1%	12	35,3%	12	35,3%	48,2%
129.	Policealna Szkoła Centrum Nauki i Biznesu "Żak" w Zamościu, Zamość, ul. Hrubieszowska 12	B.32	8	8	100,0%	2	25,0%	2	25,0%	25,0%
130.	Policealna Szkoła Centrum Nauki i Biznesu "Żak" w Zamościu, Zamość, ul. Hrubieszowska 12	Z.05	14	14	100,0%	9	64,3%	9	64,3%	65,2%

Lp.	Nazwa i adres szkoły	Oznaczenie kwalifikacji	Przystąpiło do obu części egzaminu po raz pierwszy	Zdało część pisemną		Zdało część praktyczną		Otrzymało świadectwo kwalifikacyjne		Średnia zdawalność w województwie
			liczba	liczba	%	liczba	%	liczba	%	
131.	Policealna Szkoła Centrum Nauki i Biznesu "Żak" w Zamościu, Zamość, ul. Hrubieszowska 12	Z.13	24	20	83,3%	5	20,8%	5	20,8%	15,7%
132.	Szkoła Policealna dla Dorosłych "Lider" w Zamościu, Zamość, ul. Partyzantów 21	B.35	7	5	71,4%	6	85,7%	5	71,4%	84,1%
133.	Szkoła Policealna dla Dorosłych "Lider" w Zamościu, Zamość, ul. Partyzantów 21	R.26	14	12	85,7%	13	92,9%	11	78,6%	92,1%
134.	Szkoła Policealna dla Dorosłych "Lider" w Zamościu, Zamość, ul. Partyzantów 21	T.07	10	10	100,0%	2	20,0%	2	20,0%	38,0%
135.	Szkoła Policealna dla Dorosłych "Lider" w Zamościu, Zamość, ul. Partyzantów 21	Z.13	10	9	90,0%	1	10,0%	1	10,0%	15,7%
Łącznie:			1783	1527	85,6%	891	50,0%	778	43,6%	

WYNIKI OGÓLNE ABSOLWENTÓW KWALIFIKACYJNYCH KURSÓW ZAWODOWYCH Z EGZAMINU POTWIERDZAJĄCEGO KWALIFIKACJE W ZAWODZIE

Tabela 12. Wyniki ogólne egzaminu z kwalifikacji w instytucjach organizujących kwalifikacyjne kursy zawodowe (uwzględniono wyniki absolwentów przystępujących do obu części egzaminu po raz pierwszy)

Lp.	Nazwa i adres organizatora kursu	Oznaczenie kwalifikacji	Przystąpiło do obu części egzaminu po raz pierwszy	Zdało część pisemną		Zdało część praktyczną		Otrzymało świadectwo kwalifikacyjne		Średnia zdawalność w województwie
			liczba	liczba	%	liczba	%	liczba	%	
1.	Zespół Szkół Centrum Kształcenia Rolniczego, Leśna Podlaska, ul. Białska 7	R.03	26	25	96,2%	25	96,2%	24	92,3%	83,0%
2.	Policealna Szkoła Zawodowa "ETAT", Lublin, Al. Raclawickie 7	R.03	21	21	100,0%	15	71,4%	15	71,4%	83,0%
3.	Policealna Szkoła Zawodowa "ETAT", Lublin, Al. Raclawickie 7	T.06	3	3	100,0%	3	100,0%	3	100,0%	100,0%
4.	AP Edukacja Policealna Szkoła Medyczna w Lublinie, Lublin, ul. Krakowskie Przedmieście 21	A.19	10	10	100,0%	7	70,0%	7	70,0%	70,0%
5.	Centrum Kształcenia Ustawicznego, Zamość, ul. Partyzantów 14	T.09	3	2	66,7%	0	0,0%	0	0,0%	0,0%
Łącznie:			63	61	96,8%	50	79,4%	49	77,8%	