



Okręgowa Komisja Egzaminacyjna w Krakowie, Wydział Egzaminów Zawodowych
os. Szkolne 37, 31-978 Kraków, tel. (012) 68 32 181-183 fax: (012) 68 32 180
e-mail: oke@oke.krakow.pl, egzzaw@oke.krakow.pl; www.oke.krakow.pl

INFORMACJA WSTĘPNA

O WYNIKACH EGZAMINU POTWIERDZAJĄCEGO KWALIFIKACJE W ZAWODZIE

sesja maj/czerwiec 2013

WOJ. PODKARPACKIE

Kraków, sierpień 2013

I. OZNACZENIA STOSOWANE W SPRAWOZDANIU

W celu poprawy czytelności tabel i wykresów, w opracowaniu zastosowano oznaczenia kwalifikacji oraz kody województw. Tabela 1 zawiera kody województw z terenu działania OKE w Krakowie. W tabeli 2 przedstawiono oznaczenia i nazwy kwalifikacji, dla których przeprowadzany był egzamin potwierdzający kwalifikacje w zawodzie w sesji maj/czerwiec 2013 roku.

Tabela 1. Nazwy i kody województw

Nazwa województwa	lubelskie	małopolskie	Podkarpackie
Kod województwa	06	12	18

Tabela 2. Oznaczenia i nazwy kwalifikacji

Oznaczenie kwalifikacji	Nazwa kwalifikacji	Oznaczenie kwalifikacji	Nazwa kwalifikacji
A.33	Obsługa podróżnych w portach i terminalach	M.12	Diagnostowanie oraz naprawa elektrycznych i elektronicznych układów pojazdów samochodowych
A.36	Prowadzenie rachunkowości	M.18	Diagnostowanie i naprawa podzespołów i zespołów pojazdów samochodowych
A.61	Wykonywanie zabiegów kosmetycznych twarzy	R.09	Prowadzenie chowu, hodowli i inseminacji zwierząt
A.62	Wykonywanie zabiegów kosmetycznych ciała, dłoni i stóp	R.26	Wykonywanie kompozycji florystycznych
A.63	Organizacja i prowadzenie archiwum	T.07	Prowadzenie działalności turystycznej na obszarach wiejskich
A.67	Wykonywanie zadań rozdzielczo-ekspedycyjnych w usługach pocztowych i kurierskich	Z.04	Świadczenie usług opiekuńczych osobie chorej i niesamodzielnej
B.02	Wykonywanie robót drogowych	Z.05	Świadczenie usług opiekuńczych
B.05	Montaż systemów suchej zabudowy	Z.08	Udzielanie pomocy i organizowanie wsparcia osobie niepełnosprawnej
B.06	Wykonywanie robót malarsko-tapeciarskich	Z.15	Asystowanie lekarzowi dentyście i utrzymanie gabinetu w gotowości do pracy
B.34	Wykonywanie pomiarów sytuacyjnych i wysokościowych oraz opracowywanie wyników pomiarów	Z.20	Wykonywanie dezynfekcji i sterylizacji medycznej
E.12	Montaż i eksploatacja komputerów osobistych oraz urządzeń peryferyjnych	Z.22	Wykonywanie działań ratowniczych

II. OGÓLNE INFORMACJE O EGZAMINIE POTWIERDZAJĄCYM KWALIFIKACJE W ZAWODZIE

Egzamin potwierdzający kwalifikacje w zawodzie, zwany również egzaminem zawodowym, jest formą oceny poziomu opanowania przez zdającego wiedzy i umiejętności z zakresu danej kwalifikacji wyodrębnionej w zawodzie, ustalonych w podstawie programowej kształcenia w zawodach. Składa się z części pisemnej i części praktycznej.

Część pisemna egzaminu mogła być przeprowadzona z wykorzystaniem:

- systemu elektronicznego

lub

- arkuszy egzaminacyjnych i kart odpowiedzi.

Terminy przeprowadzenia egzaminu zawodowego ustalone zostały przez Dyrektora Centralnej Komisji Egzaminacyjnej:

- część pisemna - w dniu 14 czerwca 2013 roku,
- część praktyczna – od 20 maja do 28 czerwca 2013 roku.

Egzamin przeprowadzono w 17 kwalifikacjach – dla uczniów i absolwentów szkół zawodowych, eksternów oraz absolwentów kwalifikacyjnych kursów zawodowych.

Do egzaminu w zawodzie przystąpiło na terenie woj. podkarpackiego, 1449 zdających, w tym do obu części egzaminu – 1379 zdających.

Świadectwa kwalifikacyjne otrzymało 62,80% zdających spośród wszystkich, którzy przystąpili do obu części egzaminu.

CZĘŚĆ PISEMNA		CZĘŚĆ PRAKTYCZNA		ŚWIADECTWA KWALIFIKACYJNE*
przystąpiło	zdało	przystąpiło	zdało	otrzymało
1432	1186	1396	977	866
	82,82%		69,99%	62,80%

W tabeli 3 przedstawiono zestawienie zbiorcze wyników zdających w woj. podkarpackim w rozbiciu na typ deklaracji (uwzględniono tylko przystępujących do obu części egzaminu).

Tabela 3. Zestawienie zbiorcze wyników zdających w woj. podkarpackim

Typ deklaracji	Województwo	Liczba kwalifikacji	Liczba zdających	Zdawalność w %
uczniowie	podkarpackie	17	1379	62,80%

Wyniki części pisemnej i praktycznej egzaminu w zawodach ustaliła okręgowa komisja egzaminacyjna po elektronicznym odczytaniu wypełnionej odpowiednio karty odpowiedzi oraz karty oceny na podstawie liczby punktów uzyskanych przez zdających.

* obejmuje tylko zdających, którzy uzyskali wyniki z obu części egzaminu (przystąpili do obu części egzaminu)

Zdający zdał egzamin zawodowy, jeżeli uzyskał:

- z części pisemnej - co najmniej 50% punktów możliwych do uzyskania (na 40 punktów)

oraz

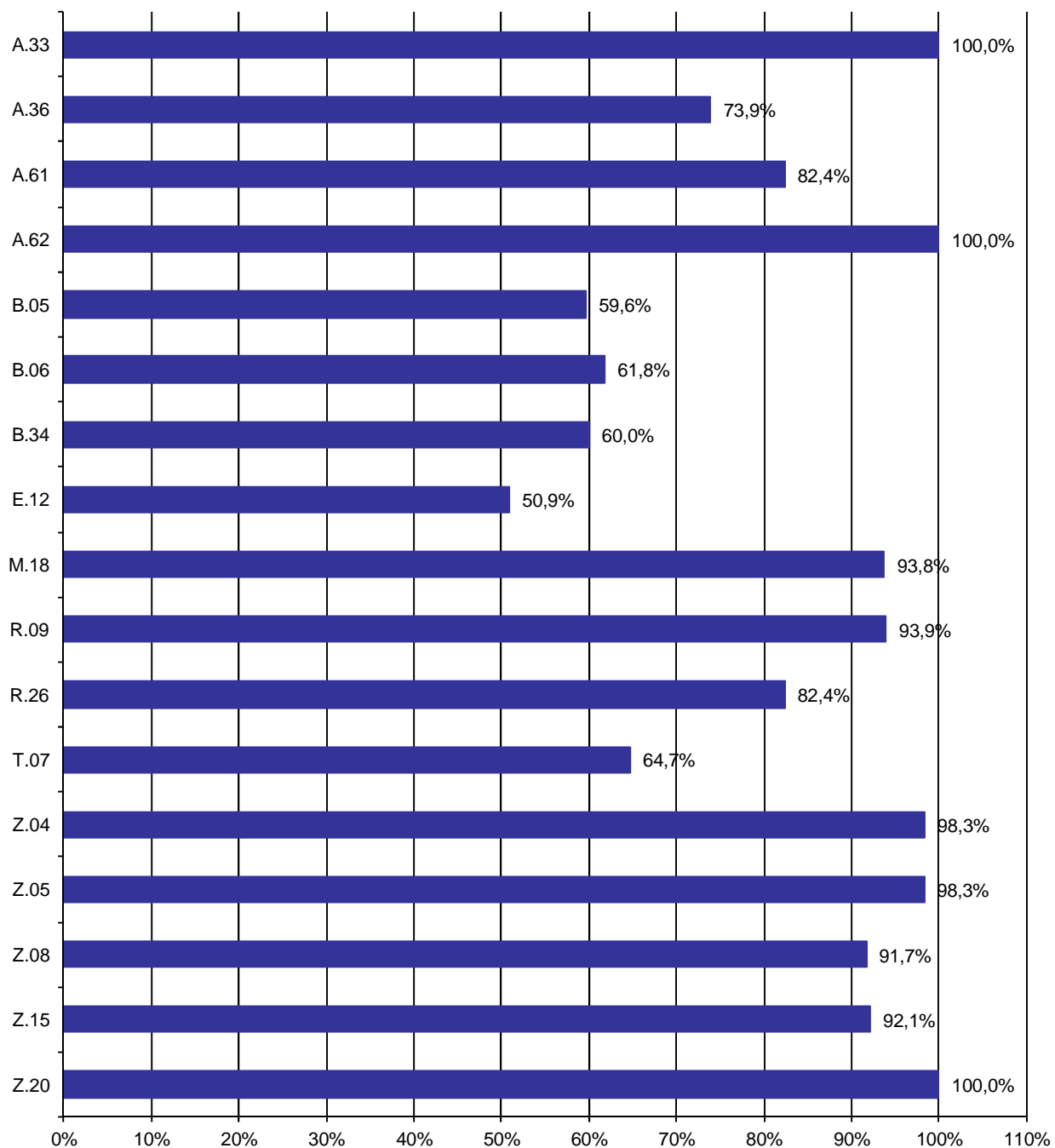
- z części praktycznej – co najmniej 75% punktów możliwych do uzyskania (na 100 punktów).

III. WYNIKI EGZAMINU DLA WOJ. PODKARPACKIEGO

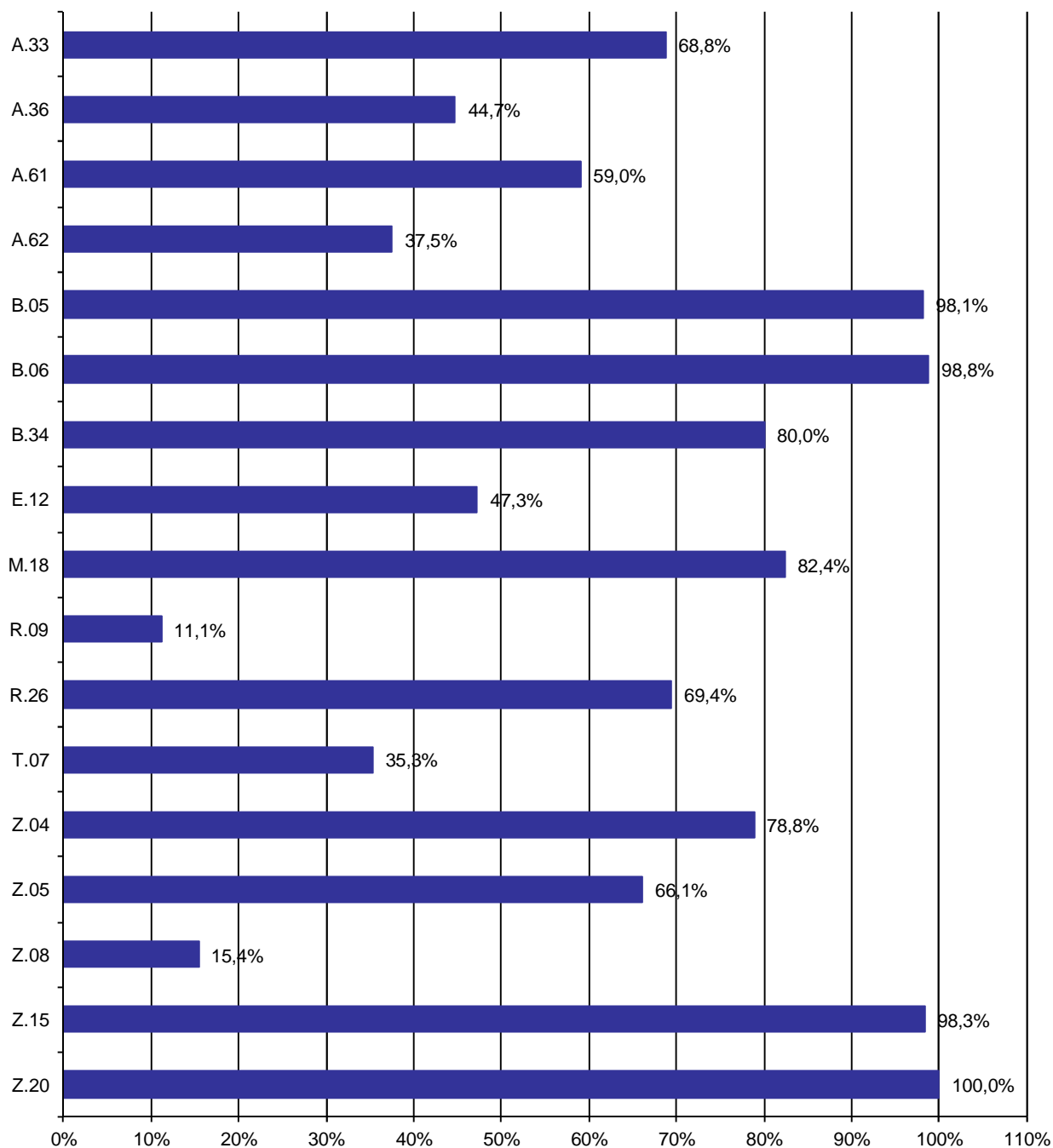
WYNIKI OGÓLNE EGZAMINU POTWIERDZAJĄCEGO KWALIFIKACJE W ZAWODZIE

Tabela 4. Wyniki egzaminu w poszczególnych kwalifikacjach

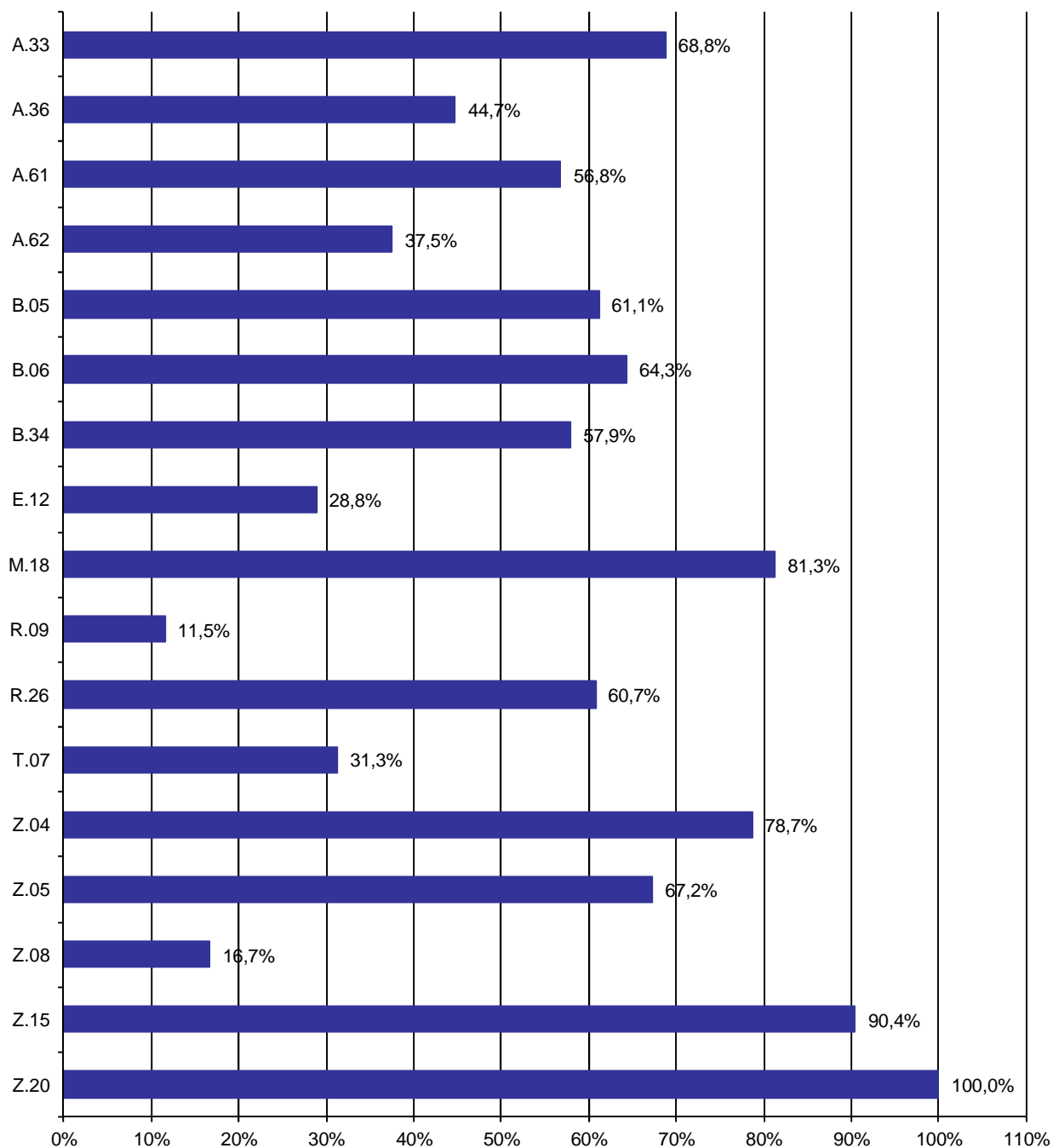
Lp.	Oznaczenie kwalifikacji	Przystąpiło do części pisemnej	Zdało część pisemną		Przystąpiło do części praktycznej	Zdało część praktyczną		Przystąpiło do dwóch części egzaminu	Otrzymało świadectwo kwalifikacyjne (spośród zdających 2 części egzaminu)	
		liczba	liczba	%	liczba	liczba	%	liczba	liczba	%
1.	A.33	51	51	100,00%	48	33	68,75%	48	33	68,75%
2.	A.36	46	34	73,91%	38	17	44,74%	38	17	44,74%
3.	A.61	391	322	82,35%	376	222	59,04%	375	213	56,80%
4.	A.62	8	8	100,00%	8	3	37,50%	8	3	37,50%
5.	B.05	57	34	59,65%	54	53	98,15%	54	33	61,11%
6.	B.06	89	55	61,80%	84	83	98,81%	84	54	64,29%
7.	B.34	20	12	60,00%	20	16	80,00%	19	11	57,89%
8.	E.12	112	57	50,89%	110	52	47,27%	104	30	28,85%
9.	M.18	16	15	93,75%	17	14	82,35%	16	13	81,25%
10.	R.09	33	31	93,94%	27	3	11,11%	26	3	11,54%
11.	R.26	85	70	82,35%	85	59	69,41%	84	51	60,71%
12.	T.07	17	11	64,71%	17	6	35,29%	16	5	31,25%
13.	Z.04	239	235	98,33%	241	190	78,84%	239	188	78,66%
14.	Z.05	58	57	98,28%	59	39	66,10%	58	39	67,24%
15.	Z.08	24	22	91,67%	26	4	15,38%	24	4	16,67%
16.	Z.15	178	164	92,13%	178	175	98,31%	178	161	90,45%
17.	Z.20	8	8	100,00%	8	8	100,00%	8	8	100,00%
Łącznie:		1432	1186	82,82%	1396	977	69,99%	1379	866	62,80%



Wykres 1. Procent absolwentów, którzy zdali część pisemną egzaminu w poszczególnych kwalifikacjach



Wykres 2. Procent absolwentów, którzy zdali część praktyczną egzaminu w poszczególnych kwalifikacjach



Wykres 3. Procent absolwentów, którzy zdali część pisemną i praktyczną egzaminu w poszczególnych kwalifikacjach

Tabela 5. Zdawalność egzaminu z podziałem na eksternów, absolwentów KKZ, uczniów i absolwentów szkół w poszczególnych kwalifikacjach wyrażona w %

Lp.	Oznaczenie kwalifikacji	Zdawalność ekstern			Zdawalność kursant			Zdawalność uczniów			Zdawalność absolwent		
		Część pisemna	Część prakt.	Cały egzamin	Część pisemna	Część prakt.	Cały egzamin	Część pisemna	Część prakt.	Cały egzamin	Część pisemna	Część prakt.	Cały egzamin
1.	A.33							100,00%	68,75%	68,75%			
2.	A.36							73,91%	44,74%	44,74%			
3.	A.61							82,35%	59,04%	56,80%			
4.	A.62							100,00%	37,50%	37,50%			
5.	B.05							59,65%	98,15%	61,11%			
6.	B.06							61,80%	98,81%	64,29%			
7.	B.34							60,00%	80,00%	57,89%			
8.	E.12							50,89%	47,27%	28,85%			
9.	M.18							93,75%	82,35%	81,25%			
10.	R.09							93,94%	11,11%	11,54%			
11.	R.26							82,35%	69,41%	60,71%			
12.	T.07							64,71%	35,29%	31,25%			
13.	Z.04							98,33%	78,84%	78,66%			
14.	Z.05							98,28%	66,10%	67,24%			
15.	Z.08							91,67%	15,38%	16,67%			
16.	Z.15							92,13%	98,31%	90,45%			
17.	Z.20							100,00%	100,00%	100,00%			
Łącznie:								82,82%	69,99%	62,80%			

WYNIKI ZDAJĄCYCH W ROZBICIU NA TYPY DEKLARACJI

Tabela 6. Wyniki egzaminu z kwalifikacji – uczniowie szkół

Lp.	Oznaczenie kwalifikacji	Przystąpiło do części pisemnej	Zdało część pisemną		Przystąpiło do części praktycznej	Zdało część praktyczną		Przystąpiło do dwóch części egzaminu	Otrzymało świadectwo kwalifikacyjne (spośród zdających 2 części egzaminu)	
		liczba	liczba	%	liczba	liczba	%	liczba	liczba	%
1.	A.33	51	51	100,00%	48	33	68,75%	48	33	68,75%
2.	A.36	46	34	73,91%	38	17	44,74%	38	17	44,74%
3.	A.61	391	322	82,35%	376	222	59,04%	375	213	56,80%
4.	A.62	8	8	100,00%	8	3	37,50%	8	3	37,50%
5.	B.05	57	34	59,65%	54	53	98,15%	54	33	61,11%
6.	B.06	89	55	61,80%	84	83	98,81%	84	54	64,29%
7.	B.34	20	12	60,00%	20	16	80,00%	19	11	57,89%
8.	E.12	112	57	50,89%	110	52	47,27%	104	30	28,85%
9.	M.18	16	15	93,75%	17	14	82,35%	16	13	81,25%
10.	R.09	33	31	93,94%	27	3	11,11%	26	3	11,54%
11.	R.26	85	70	82,35%	85	59	69,41%	84	51	60,71%
12.	T.07	17	11	64,71%	17	6	35,29%	16	5	31,25%
13.	Z.04	239	235	98,33%	241	190	78,84%	239	188	78,66%
14.	Z.05	58	57	98,28%	59	39	66,10%	58	39	67,24%
15.	Z.08	24	22	91,67%	26	4	15,38%	24	4	16,67%
16.	Z.15	178	164	92,13%	178	175	98,31%	178	161	90,45%
17.	Z.20	8	8	100,00%	8	8	100,00%	8	8	100,00%
Łącznie:		1432	1186	82,82%	1396	977	69,99%	1379	866	62,80%

WYNIKI CZĘŚCI PISEMNEJ W ROZBICIU NA FORMĘ TESTU

Tabela 7. Wyniki uczniów szkół z części pisemnej egzaminu przeprowadzonej z wykorzystaniem arkuszy egzaminacyjnych i komputera

Lp.	Oznaczenie kwalifikacji	Arkusze egzaminacyjne			Komputer		
		Przystąpiło	Zdało	Zdało %	Przystąpiło	Zdało	Zdało %
1.	A.33	51	51	100,00%			
2.	A.36	46	34	73,91%			
3.	A.61	391	322	82,35%			
4.	A.62	8	8	100,00%			
5.	B.05	57	34	59,65%			
6.	B.06	89	55	61,80%			
7.	B.34	20	12	60,00%			
8.	E.12	112	57	50,89%			
9.	M.18	16	15	93,75%			
10.	R.09	33	31	93,94%			
11.	R.26	85	70	82,35%			
12.	T.07	17	11	64,71%			
13.	Z.04	239	235	98,33%			
14.	Z.05	58	57	98,28%			
15.	Z.08	24	22	91,67%			
16.	Z.15	178	164	92,13%			
17.	Z.20	8	8	100,00%			
Łącznie:		1432	1186	82,82%	0	0	

WYNIKI OGÓLNE UCZNIÓW SZKÓŁ Z EGZAMINU POTWIERDZAJĄCEGO KWALIFIKACJE W ZAWODZIE

Tabela 8. Wyniki ogólne egzaminu z kwalifikacji w szkołach (uwzględniono wyniki uczniów przystępujących do obu części egzaminu po raz pierwszy)

Lp.	Nazwa i adres szkoły	Oznaczenie kwalifikacji	Przystąpiło do obu części egzaminu po raz pierwszy	Zdało część pisemną		Zdało część praktyczną		Otrzymało świadectwo kwalifikacyjne		Średnia zdawalność w województwie
			liczba	liczba	%	liczba	%	liczba	%	%
1.	Europejska Szkoła Nowych Technologii i Turystyki w Dębicy, Dębica, ul. Rynek 21	T.07	7	3	42,9%	3	42,9%	2	28,6%	31,3%
2.	Zasadnicza Szkoła Zawodowa nr 1 w Dębicy, Dębica, ul. Rzeszowska 78	B.05	20	8	40,0%	20	100,0%	8	40,0%	61,1%
3.	Policealna Szkoła Centrum Kształcenia Europejskiego "Wiedza" w Dębicy, Dębica, ul. Lisa 2	A.61	22	16	72,7%	12	54,5%	11	50,0%	56,8%
4.	Policealna Szkoła Centrum Kształcenia Europejskiego "Wiedza", Jarosław, ul. Opolska 4	A.61	19	9	47,4%	0	0,0%	0	0,0%	56,8%
5.	Medyczna Szkoła Policealna, Jasło, ul. Tadeusza Sroczyńskiego 2	A.61	12	12	100,0%	11	91,7%	11	91,7%	56,8%
6.	Medyczna Szkoła Policealna, Jasło, ul. Tadeusza Sroczyńskiego 2	Z.15	21	18	85,7%	21	100,0%	18	85,7%	90,4%
7.	Zasadnicza Szkoła Zawodowa Nr 5, Jasło, ul. Szkolna 21A	B.06	55	38	69,1%	55	100,0%	38	69,1%	64,3%
8.	Policealne Studium Zawodowe "Wszechnica", Jasło, ul. Szkolna 23	Z.05	6	6	100,0%	4	66,7%	4	66,7%	67,2%
9.	Niepubliczna Szkoła Policealna w Jaśle, Jasło, ul. Czackiego 2	Z.15	13	13	100,0%	12	92,3%	12	92,3%	90,4%
10.	Zasadnicza Szkoła Zawodowa nr 2 w Iwoniczu, Iwonicz, ul. Zadwór 5	B.06	6	3	50,0%	5	83,3%	3	50,0%	64,3%
11.	Niepubliczne Policealne Zaoczne Studium Służb Społecznych, Leżajsk, ul. M. C. Skłodowskiej 8	Z.04	11	11	100,0%	9	81,8%	9	81,8%	78,7%
12.	Niepubliczne Policealne Zaoczne Studium Służb Społecznych, Leżajsk, ul. M. C. Skłodowskiej 8	Z.08	15	13	86,7%	1	6,7%	1	6,7%	16,7%
13.	Policealna Szkoła Centrum Kształcenia Europejskiego w Leżajsku, Leżajsk, ul. Mickiewicza 67	A.61	22	13	59,1%	7	31,8%	5	22,7%	56,8%
14.	Medyczna Szkoła Policealna w Łąncucie, Łącut, ul. Grunwaldzka 11	A.61	19	18	94,7%	13	68,4%	13	68,4%	56,8%
15.	Medyczna Szkoła Policealna w Łąncucie, Łącut, ul. Grunwaldzka 11	Z.04	24	22	91,7%	22	91,7%	21	87,5%	78,7%
16.	Mielecka Szkoła Biznesu Policealne Studium Zawodowe dla Dorosłych, Mielec, ul. Biernackiego 6	A.61	13	9	69,2%	5	38,5%	5	38,5%	56,8%
17.	Medyczna Szkoła Policealna, Mielec, ul. Kościuszki 7	Z.04	24	23	95,8%	19	79,2%	19	79,2%	78,7%
18.	Zasadnicza Szkoła Zawodowa Specjalna Nr 2, Mielec, ul. Królowej Jadwigi 1	B.05	5	4	80,0%	5	100,0%	4	80,0%	61,1%
19.	Szkoła Policealna, Ropczyce, ul. Marii Konopnickiej 2	E.12	5	2	40,0%	5	100,0%	2	40,0%	28,8%
20.	Szkoła Policealna, Ropczyce, ul. Marii Konopnickiej 2	Z.04	11	11	100,0%	10	90,9%	10	90,9%	78,7%
21.	Podkarpacka Szkoła Przedsiębiorczości, Sanok, ul. Mickiewicza 29	E.12	9	4	44,4%	6	66,7%	3	33,3%	28,8%
22.	Niepubliczna Szkoła Policealna w Sanoku, Sanok, ul. Mickiewicza 11	A.61	13	13	100,0%	3	23,1%	3	23,1%	56,8%
23.	Medyczna Szkoła Policealna im. Anny Jenke w Sanoku, Sanok, ul. Konarskiego 3	A.61	21	20	95,2%	8	38,1%	8	38,1%	56,8%
24.	Medyczna Szkoła Policealna im. Anny Jenke w Sanoku, Sanok, ul. Konarskiego 3	Z.04	21	21	100,0%	15	71,4%	15	71,4%	78,7%
25.	Medyczna Szkoła Policealna im. Anny Jenke w Sanoku, Sanok, ul. Konarskiego 3	Z.05	10	9	90,0%	8	80,0%	8	80,0%	67,2%

Lp.	Nazwa i adres szkoły	Oznaczenie kwalifikacji	Przystąpiło do obu części egzaminu po raz pierwszy	Zdało część pisemną		Zdało część praktyczną		Otrzymało świadectwo kwalifikacyjne		Srednia zdawalność w województwie
			liczba	liczba	%	liczba	%	liczba	%	%
26.	Medyczna Szkoła Policealna im. Anny Jenke w Sanoku, Sanok, ul. Konarskiego 3	Z.08	9	9	100,0%	3	33,3%	3	33,3%	16,7%
27.	Szkoła Policealna w Nowosielcach, Nowosielce 206	R.09	9	9	100,0%	0	0,0%	0	0,0%	11,5%
28.	Medyczna Szkoła Policealna im. Hanny Chrzanowskiej, Stalowa Wola, ul. Stanisława Staszica 5	A.61	27	24	88,9%	16	59,3%	16	59,3%	56,8%
29.	Medyczna Szkoła Policealna im. Hanny Chrzanowskiej, Stalowa Wola, ul. Stanisława Staszica 5	Z.04	25	25	100,0%	24	96,0%	24	96,0%	78,7%
30.	Szkoła Policealna, Stalowa Wola, ul. Hutnicza 12	A.36	13	13	100,0%	13	100,0%	13	100,0%	44,7%
31.	Szkoła Policealna, Stalowa Wola, ul. Hutnicza 12	A.61	11	11	100,0%	9	81,8%	9	81,8%	56,8%
32.	Szkoła Policealna, Stalowa Wola, ul. Hutnicza 12	R.26	14	13	92,9%	14	100,0%	13	92,9%	60,7%
33.	Policealna Szkoła Ochrony Zdrowia "Promed-Omega" w Stalowej Woli, Stalowa Wola, ul. Staszica 5	Z.15	11	10	90,9%	11	100,0%	10	90,9%	90,4%
34.	Policealna Szkoła w Stalowej Woli, Stalowa Wola, ul. Okulickiego 51	E.12	8	4	50,0%	1	12,5%	0	0,0%	28,8%
35.	Zasadnicza Szkoła Zawodowa w Lesku, Lesko, Al. Jana Pawła II 18A	B.05	15	10	66,7%	15	100,0%	10	66,7%	61,1%
36.	Zasadnicza Szkoła Zawodowa Nr 6 w Krośnie im. Jana Sas-Zubrzyckiego, Krosno, ul. Ks. Piotra Skargi 3	B.06	23	13	56,5%	23	100,0%	13	56,5%	64,3%
37.	Niepubliczna Szkoła Policealna nr 1 w Krośnie, Krosno, ul. Rzeszowska 10	A.62	8	8	100,0%	3	37,5%	3	37,5%	37,5%
38.	Policealna Szkoła Centrum Kształcenia Europejskiego "Wiedza" w Krośnie, Krosno, ul. Mickiewicza 31	A.61	6	6	100,0%	3	50,0%	3	50,0%	56,8%
39.	Szkoła Policealna dla Dorosłych Nr 1, Krosno, ul. Czajkowskiego 49	A.61	34	28	82,4%	27	79,4%	25	73,5%	56,8%
40.	Szkoła Policealna dla Dorosłych Nr 1, Krosno, ul. Czajkowskiego 49	E.12	11	5	45,5%	8	72,7%	4	36,4%	28,8%
41.	Szkoła Policealna dla Dorosłych Nr 1, Krosno, ul. Czajkowskiego 49	Z.05	29	29	100,0%	23	79,3%	23	79,3%	67,2%
42.	Prywatne Policealne Studium Zawodowe, Przemyśl, ul. Piotra Skargi 7/1	Z.15	22	22	100,0%	22	100,0%	22	100,0%	90,4%
43.	Medyczna Szkoła Policealna im. Jadwigi Iżyckiej w Przemyślu, Przemyśl, ul. Juliusza Słowackiego 85	Z.04	29	28	96,6%	26	89,7%	26	89,7%	78,7%
44.	Policealna Szkoła Usług Kosmetycznych, Przemyśl, ul. Piotra Skargi 7	A.61	12	11	91,7%	9	75,0%	9	75,0%	56,8%
45.	Szkoła Policealna Specjalna Nr 4 dla niesłyszących i słabosłyszących, Przemyśl, ul. Stefana Czarnieckiego 27	E.12	5	0	0,0%	3	60,0%	0	0,0%	28,8%
46.	Szkoła Policealna nr 1 dla Dorosłych, Przemyśl, ul. Biłana 2	E.12	11	3	27,3%	5	45,5%	2	18,2%	28,8%
47.	Szkoła Policealna Nr 6 dla Dorosłych, Przemyśl, ul. Dworskiego 25	A.36	14	10	71,4%	4	28,6%	4	28,6%	44,7%
48.	Medyczna Szkoła Policealna w Rzeszowie, Rzeszów, ul. Warzywna 1	A.61	34	29	85,3%	26	76,5%	24	70,6%	56,8%
49.	Medyczna Szkoła Policealna w Rzeszowie, Rzeszów, ul. Warzywna 1	Z.04	31	31	100,0%	31	100,0%	31	100,0%	78,7%
50.	Medyczna Szkoła Policealna w Rzeszowie, Rzeszów, ul. Warzywna 1	Z.15	42	38	90,5%	42	100,0%	38	90,5%	90,4%
51.	Policealne Studium Zakładu Doskonalenia Zawodowego w Rzeszowie, Rzeszów, ul. Piłsudskiego 2	A.61	11	10	90,9%	7	63,6%	7	63,6%	56,8%
52.	Niepubliczna Szkoła Biznesu w Rzeszowie, Rzeszów, ul. Spytka Ligęzy 12	Z.15	36	35	97,2%	35	97,2%	34	94,4%	90,4%

Lp.	Nazwa i adres szkoły	Oznaczenie kwalifikacji	Przystąpiło do obu części egzaminu po raz pierwszy	Zdało część pisemną		Zdało część praktyczną		Otrzymało świadectwo kwalifikacyjne		Srednia zdawalność w województwie
			liczba	liczba	%	liczba	%	liczba	%	%
53.	Policealna Szkoła TEB Edukacja w Rzeszowie, Rzeszów, ul. Wyspiańskiego 16a	A.36	6	6	100,0%	0	0,0%	0	0,0%	44,7%
54.	Policealna Szkoła TEB Edukacja w Rzeszowie, Rzeszów, ul. Wyspiańskiego 16a	A.61	31	27	87,1%	24	77,4%	23	74,2%	56,8%
55.	Studium Zdrowia i Urody w Rzeszowie, Rzeszów, ul. Wyspiańskiego 16a	Z.04	35	35	100,0%	17	48,6%	17	48,6%	78,7%
56.	Studium Zdrowia i Urody w Rzeszowie, Rzeszów, ul. Wyspiańskiego 16a	Z.15	33	28	84,8%	32	97,0%	27	81,8%	90,4%
57.	Policealne Studium Zawodowe "Akademii Zdrowia" w Rzeszowie, Rzeszów, ul. Jagiellońska 5	R.09	17	16	94,1%	3	17,6%	3	17,6%	11,5%
58.	Policealne Studium Zawodowe "Akademii Zdrowia" w Rzeszowie, Rzeszów, ul. Jagiellońska 5	Z.04	13	13	100,0%	7	53,8%	7	53,8%	78,7%
59.	Policealna Szkoła Centrum Nauki i Biznesu "Żak" w Rzeszowie, Rzeszów, ul. Sobieskiego 2d/1	A.33	48	48	100,0%	33	68,8%	33	68,8%	68,8%
60.	Policealna Szkoła Centrum Nauki i Biznesu "Żak" w Rzeszowie, Rzeszów, ul. Sobieskiego 2d/1	B.34	17	11	64,7%	15	88,2%	10	58,8%	57,9%
61.	Policealna Szkoła Centrum Nauki i Biznesu "Żak" w Rzeszowie, Rzeszów, ul. Sobieskiego 2d/1	E.12	26	18	69,2%	11	42,3%	9	34,6%	28,8%
62.	Policealna Szkoła Centrum Nauki i Biznesu "Żak" w Rzeszowie, Rzeszów, ul. Sobieskiego 2d/1	R.26	41	30	73,2%	27	65,9%	22	53,7%	60,7%
63.	Policealna Szkoła Centrum Nauki i Biznesu "Żak" w Rzeszowie, Rzeszów, ul. Sobieskiego 2d/1	T.07	9	8	88,9%	3	33,3%	3	33,3%	31,3%
64.	Policealna Szkoła Centrum Nauki i Biznesu "Żak" w Rzeszowie, Rzeszów, ul. Sobieskiego 2d/1	Z.05	13	13	100,0%	4	30,8%	4	30,8%	67,2%
65.	Policealne Studium Zawodowe "Oświata" w Rzeszowie, Rzeszów, ul. Piłsudskiego 31	A.61	9	8	88,9%	4	44,4%	4	44,4%	56,8%
66.	Zasadnicza Szkoła Zawodowa Nr 11, Rzeszów, ul. Sucharskiego 4	B.05	14	11	78,6%	13	92,9%	11	78,6%	61,1%
67.	Szkoła Policealna Wizażu i Stylizacji, Rzeszów, ul. Konfederatów Barskich 42	A.61	11	10	90,9%	8	72,7%	8	72,7%	56,8%
68.	Szkoła Policealna Wizażu i Stylizacji, Rzeszów, ul. Konfederatów Barskich 42	R.26	12	11	91,7%	10	83,3%	9	75,0%	60,7%
69.	Niepubliczna Szkoła Policealna dla Dorosłych "Progres" w Rzeszowie, Rzeszów, ul. Kościuszki 7	A.61	6	4	66,7%	0	0,0%	0	0,0%	56,8%
70.	Policealna Szkoła Centrum Kształcenia Europejskiego "Wiedza" w Rzeszowie, Rzeszów, ul. Pułaskiego 3	A.61	22	20	90,9%	18	81,8%	18	81,8%	56,8%
71.	Szkoła Policealna Nr 4, Rzeszów, ul. Hoffmanowej 13	E.12	7	3	42,9%	4	57,1%	3	42,9%	28,8%
72.	Zaoczna Policealna Szkoła "Cosinus I" w Rzeszowie, Rzeszów, ul. Solarza 12	E.12	14	11	78,6%	6	42,9%	6	42,9%	28,8%
73.	AP Edukacja Policealna Szkoła dla Dorosłych w Rzeszowie, Rzeszów, ul. Kolejowa 1	A.61	14	12	85,7%	11	78,6%	10	71,4%	56,8%
74.	AP Edukacja Policealne Centrum Kształcenia Zawodowego w Rzeszowie, Rzeszów, ul. Kolejowa 1	A.36	5	4	80,0%	0	0,0%	0	0,0%	44,7%
75.	AP Edukacja Policealne Centrum Kształcenia Zawodowego w Rzeszowie, Rzeszów, ul. Kolejowa 1	E.12	2	0	0,0%	0	0,0%	0	0,0%	28,8%

Lp.	Nazwa i adres szkoły	Oznaczenie kwalifikacji	Przystąpiło do obu części egzaminu po raz pierwszy	Zdało część pisemną		Zdało część praktyczną		Otrzymało świadectwo kwalifikacyjne		Srednia zdawalność w województwie
			liczba	liczba	%	liczba	%	liczba	%	%
76.	AP Edukacja Policealne Centrum Kształcenia Zawodowego w Rzeszowie, Rzeszów, ul. Kolejowa 1	R.26	6	4	66,7%	4	66,7%	3	50,0%	60,7%
77.	AP Edukacja Policealna Szkoła Medyczna w Rzeszowie, Rzeszów, ul. Kolejowa 1	Z.04	9	9	100,0%	3	33,3%	3	33,3%	78,7%
78.	Eureka Rzeszowska Szkoła Policealna, Rzeszów, ul. Okulickiego 20	M.18	16	15	93,8%	13	81,3%	13	81,3%	81,3%
79.	Eureka Rzeszowska Szkoła Policealna, Rzeszów, ul. Okulickiego 20	R.26	11	11	100,0%	4	36,4%	4	36,4%	60,7%
80.	Szkoła Policealna Akademia Kreowania Wizerunku w Tarnobrzegu, Tarnobrzeg, ul. Wyspiańskiego 12/90	A.61	6	5	83,3%	1	16,7%	1	16,7%	56,8%
81.	Niepubliczna Szkoła Policealna Dla Dorosłych "NOVA" w Tarnobrzegu, Tarnobrzeg, ul. Sienkiewicza 55A	Z.04	6	6	100,0%	6	100,0%	6	100,0%	78,7%
82.	Niepubliczna Szkoła Policealna Dla Dorosłych "NOVA" w Tarnobrzegu, Tarnobrzeg, ul. Sienkiewicza 55A	Z.20	8	8	100,0%	8	100,0%	8	100,0%	100,0%
83.	Niepubliczne Policealne Studium Zawodowe Informatyka, Tarnobrzeg, ul. św. Barbary 1C	E.12	6	4	66,7%	2	33,3%	1	16,7%	28,8%
84.	Niepubliczne Policealne Studium Zawodowe Geodezyjne dla Dorosłych, Tarnobrzeg, ul. Św. Barbary 1C	B.34	2	1	50,0%	1	50,0%	1	50,0%	57,9%
Łącznie:			1379	1163	84,3%	974	70,6%	866	62,8%	