



Okręgowa Komisja Egzaminacyjna w Krakowie, Wydział Egzaminów Zawodowych  
os. Szkolne 37, 31-978 Kraków, tel. (012) 68 32 181-183 fax: (012) 68 32 180  
e-mail: oke@oke.krakow.pl, egzzaw@oke.krakow.pl; www.oke.krakow.pl

---

# **INFORMACJA WSTĘPNA**

## **O WYNIKACH EGZAMINU POTWIERDZAJĄCEGO KWALIFIKACJE W ZAWODZIE**

**sesja maj/czerwiec 2013**

**WOJ. LUBELSKIE**

**Kraków, sierpień 2013**

# I. OZNACZENIA STOSOWANE W SPRAWOZDANIU

W celu poprawy czytelności tabel i wykresów, w opracowaniu zastosowano oznaczenia kwalifikacji oraz kody województw. Tabela 1 zawiera kody województw z terenu działania OKE w Krakowie. W tabeli 2 przedstawiono oznaczenia i nazwy kwalifikacji, dla których przeprowadzany był egzamin potwierdzający kwalifikacje w zawodzie w sesji maj/czerwiec 2013 roku.

Tabela 1. Nazwy i kody województw

Nazwa województwa	lubelskie	małopolskie	Podkarpackie
Kod województwa	06	12	18

Tabela 2. Oznaczenia i nazwy kwalifikacji

Oznaczenie kwalifikacji	Nazwa kwalifikacji	Oznaczenie kwalifikacji	Nazwa kwalifikacji
A.33	Obsługa podróżnych w portach i terminalach	M.12	Diagnostowanie oraz naprawa elektrycznych i elektronicznych układów pojazdów samochodowych
A.36	Prowadzenie rachunkowości	M.18	Diagnostowanie i naprawa podzespołów i zespołów pojazdów samochodowych
A.61	Wykonywanie zabiegów kosmetycznych twarzy	R.09	Prowadzenie chowu, hodowli i inseminacji zwierząt
A.62	Wykonywanie zabiegów kosmetycznych ciała, dłoni i stóp	R.26	Wykonywanie kompozycji florystycznych
A.63	Organizacja i prowadzenie archiwum	T.07	Prowadzenie działalności turystycznej na obszarach wiejskich
A.67	Wykonywanie zadań rozdzielczo-ekspedycyjnych w usługach pocztowych i kurierskich	Z.04	Świadczenie usług opiekuńczych osobie chorej i niesamodzielnej
B.02	Wykonywanie robót drogowych	Z.05	Świadczenie usług opiekuńczych
B.05	Montaż systemów suchej zabudowy	Z.08	Udzielanie pomocy i organizowanie wsparcia osobie niepełnosprawnej
B.06	Wykonywanie robót malarsko-tapeciarskich	Z.15	Asystowanie lekarzowi dentyście i utrzymanie gabinetu w gotowości do pracy
B.34	Wykonywanie pomiarów sytuacyjnych i wysokościowych oraz opracowywanie wyników pomiarów	Z.20	Wykonywanie dezynfekcji i sterylizacji medycznej
E.12	Montaż i eksploatacja komputerów osobistych oraz urządzeń peryferyjnych	Z.22	Wykonywanie działań ratowniczych

## II. OGÓLNE INFORMACJE O EGZAMINIE POTWIERDZAJĄCYM KWALIFIKACJE W ZAWODZIE

Egzamin potwierdzający kwalifikacje w zawodzie, zwany również egzaminem zawodowym, jest formą oceny poziomu opanowania przez zdającego wiedzy i umiejętności z zakresu danej kwalifikacji wyodrębnionej w zawodzie, ustalonych w podstawie programowej kształcenia w zawodach. Składa się z części pisemnej i części praktycznej.

Część pisemna egzaminu mogła być przeprowadzona z wykorzystaniem:

- systemu elektronicznego

lub

- arkuszy egzaminacyjnych i kart odpowiedzi.

Terminy przeprowadzenia egzaminu zawodowego ustalone zostały przez Dyrektora Centralnej Komisji Egzaminacyjnej:

- część pisemna - w dniu 14 czerwca 2013 roku,
- część praktyczna – od 20 maja do 28 czerwca 2013 roku.

Egzamin przeprowadzono w 17 kwalifikacjach – dla uczniów i absolwentów szkół zawodowych, eksternów oraz absolwentów kwalifikacyjnych kursów zawodowych.

Do egzaminu w zawodzie przystąpiło na terenie woj. lubelskiego, 1781 zdających, w tym do obu części egzaminu – 1691 zdających.

Świadectwa kwalifikacyjne otrzymało 58,55% zdających spośród wszystkich, którzy przystąpili do obu części egzaminu.

CZĘŚĆ PISEMNA		CZĘŚĆ PRAKTYCZNA		ŚWIADECTWA KWALIFIKACYJNE*
przystąpiło	zdało	przystąpiło	zdało	otrzymało
1750	1470	1722	1099	990
	84,00%		63,82%	58,55%

W tabeli 3 przedstawiono zestawienie zbiorcze wyników zdających w woj. lubelskim w rozbiciu na typ deklaracji (uwzględniono tylko przystępujących do obu części egzaminu).

Tabela 3. Zestawienie zbiorcze wyników zdających w woj. lubelskim

Typ deklaracji	Województwo	Liczba kwalifikacji	Liczba zdających	Zdawalność w %
uczniowie	lubelskie	17	1691	58,55%

Do egzaminu z wykorzystaniem systemu elektronicznego przystąpiło 34 zdających w 3 kwalifikacjach spośród wszystkich, którzy przystąpili do części pisemnej egzaminu.

Wyniki części pisemnej i praktycznej egzaminu w zawodach ustaliła okręgowa komisja egzaminacyjna po elektronicznym odczytaniu wypełnionej odpowiednio karty odpowiedzi oraz karty oceny na podstawie liczby punktów uzyskanych przez zdających.

\* obejmuje tylko zdających, którzy uzyskali wyniki z obu części egzaminu (przystąpili do obu części egzaminu)

Zdający zdał egzamin zawodowy, jeżeli uzyskał:

- z części pisemnej - co najmniej 50% punktów możliwych do uzyskania (na 40 punktów)

oraz

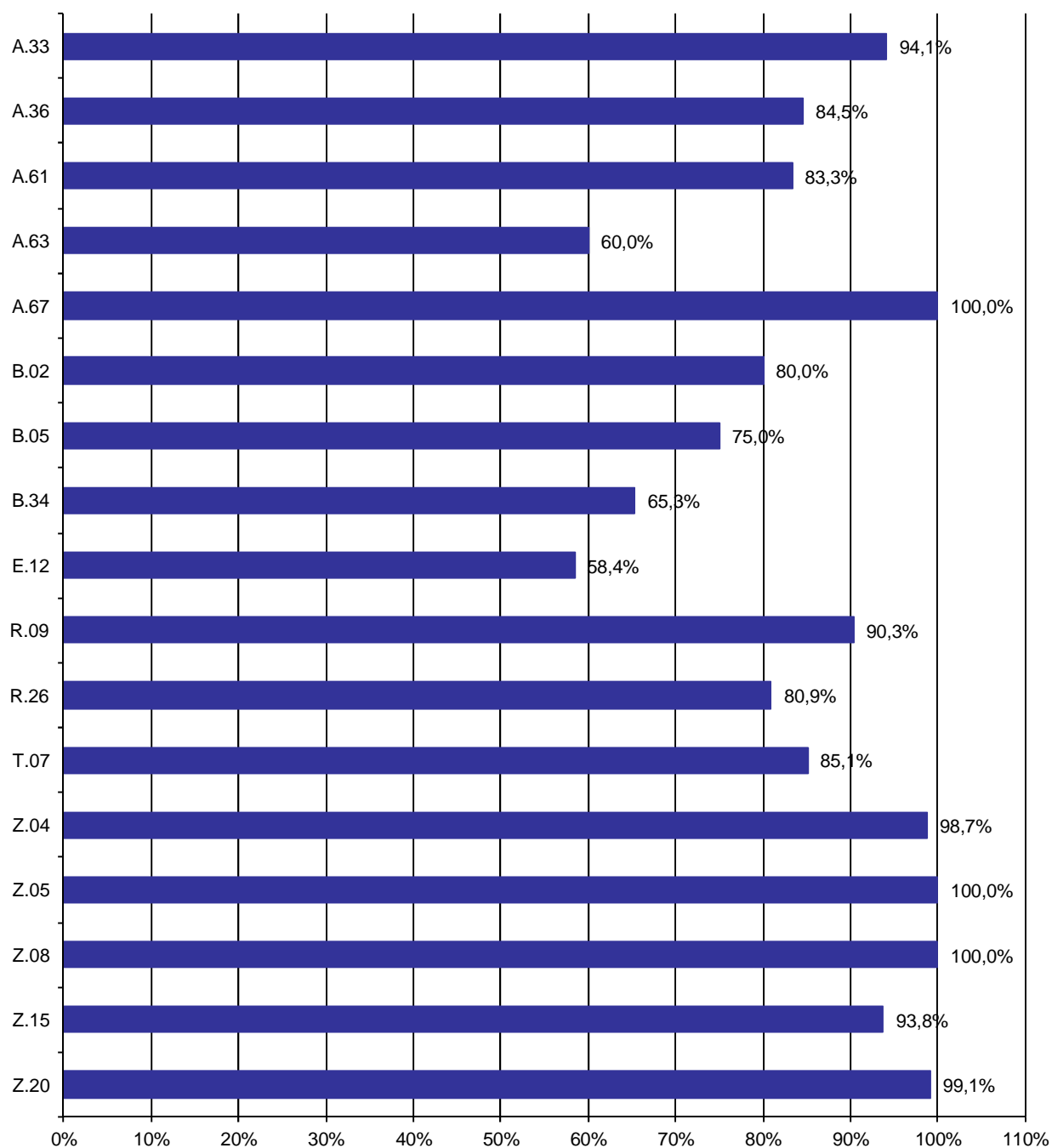
- z części praktycznej – co najmniej 75% punktów możliwych do uzyskania (na 100 punktów).

### III. WYNIKI EGZAMINU DLA WOJ. LUBELSKIEGO

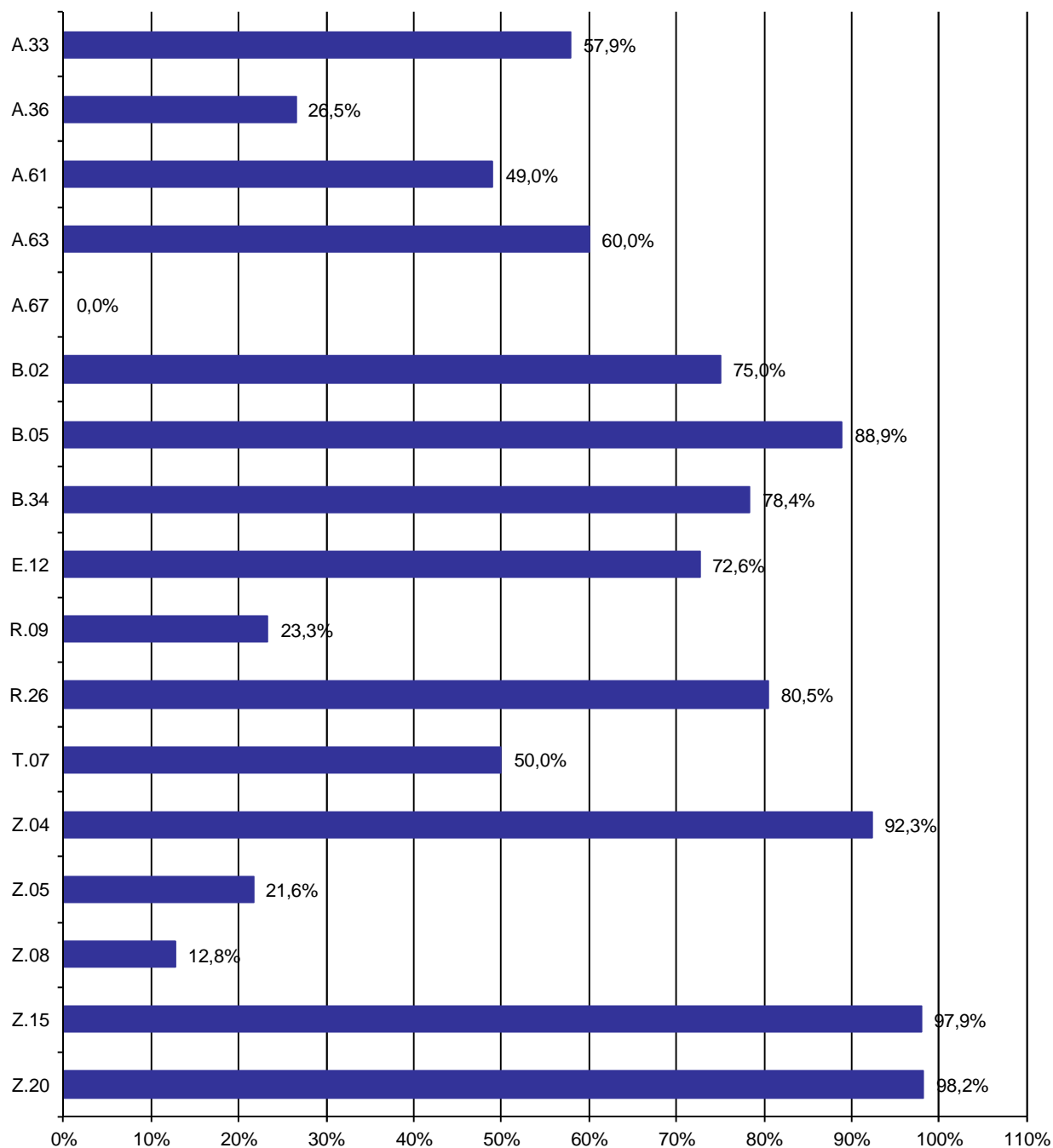
## WYNIKI OGÓLNE EGZAMINU POTWIERDZAJĄCEGO KWALIFIKACJE W ZAWODZIE

Tabela 4. Wyniki egzaminu w poszczególnych kwalifikacjach

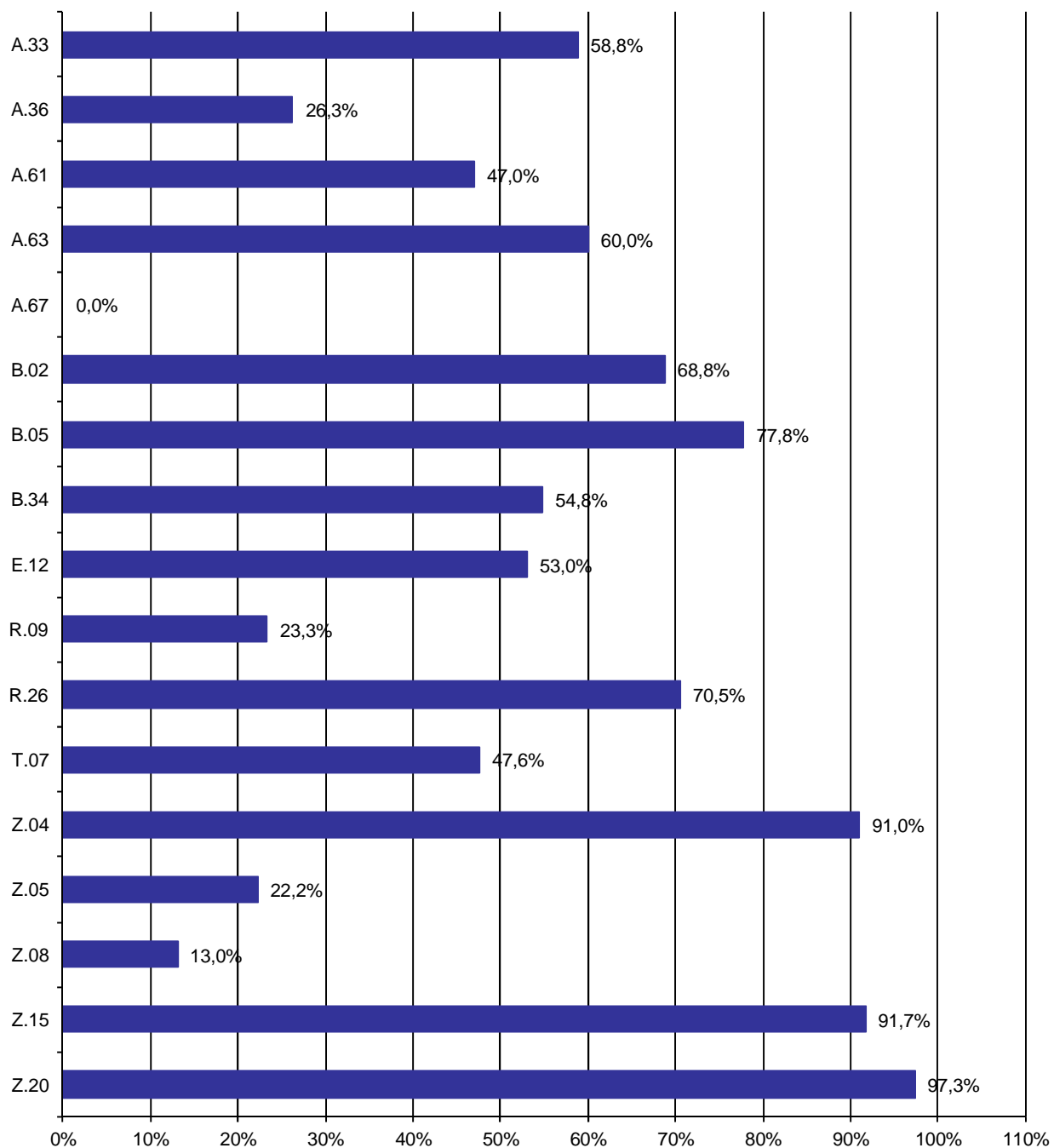
Lp.	Oznaczenie kwalifikacji	Przystąpiło do części pisemnej	Zdało część pisemną		Przystąpiło do części praktycznej	Zdało część praktyczną		Przystąpiło do dwóch części egzaminu	Otrzymało świadectwo kwalifikacyjne (spośród zdających 2 części egzaminu)	
		liczba	liczba	%	liczba	liczba	%	liczba	liczba	%
1.	A.33	34	32	94,12%	38	22	57,89%	34	20	58,82%
2.	A.36	110	93	84,55%	102	27	26,47%	99	26	26,26%
3.	A.61	527	439	83,30%	512	251	49,02%	511	240	46,97%
4.	A.63	5	3	60,00%	5	3	60,00%	5	3	60,00%
5.	A.67	2	2	100,00%	2	0	0,00%	2	0	0,00%
6.	B.02	20	16	80,00%	20	15	75,00%	16	11	68,75%
7.	B.05	12	9	75,00%	9	8	88,89%	9	7	77,78%
8.	B.34	75	49	65,33%	74	58	78,38%	73	40	54,79%
9.	E.12	197	115	58,38%	190	138	72,63%	183	97	53,01%
10.	R.09	31	28	90,32%	30	7	23,33%	30	7	23,33%
11.	R.26	173	140	80,92%	174	140	80,46%	173	122	70,52%
12.	T.07	87	74	85,06%	90	45	50,00%	82	39	47,56%
13.	Z.04	235	232	98,72%	233	215	92,27%	233	212	90,99%
14.	Z.05	36	36	100,00%	37	8	21,62%	36	8	22,22%
15.	Z.08	47	47	100,00%	47	6	12,77%	46	6	13,04%
16.	Z.15	48	45	93,75%	48	47	97,92%	48	44	91,67%
17.	Z.20	111	110	99,10%	111	109	98,20%	111	108	97,30%
<b>Łącznie:</b>		<b>1750</b>	<b>1470</b>	<b>84,00%</b>	<b>1722</b>	<b>1099</b>	<b>63,82%</b>	<b>1691</b>	<b>990</b>	<b>58,55%</b>



Wykres 1. Procent absolwentów, którzy zdali część pisemną egzaminu w poszczególnych kwalifikacjach



Wykres 2. Procent absolwentów, którzy zdali część praktyczną egzaminu w poszczególnych kwalifikacjach



Wykres 3. Procent absolwentów, którzy zdali część pisemną i praktyczną egzaminu w poszczególnych kwalifikacjach



**Tabela 5. Zdawalność egzaminu z podziałem na eksternów, absolwentów KKZ, uczniów i absolwentów szkół w poszczególnych kwalifikacjach wyrażona w %**

Lp.	Oznaczenie kwalifikacji	Zdawalność ekstern			Zdawalność kursant			Zdawalność uczniów			Zdawalność absolwent		
		Część pisemna	Część prakt.	Cały egzamin	Część pisemna	Część prakt.	Cały egzamin	Część pisemna	Część prakt.	Cały egzamin	Część pisemna	Część prakt.	Cały egzamin
1.	A.33							94,12%	57,89%	58,82%			
2.	A.36							84,55%	26,47%	26,26%			
3.	A.61							83,30%	49,02%	46,97%			
4.	A.63							60,00%	60,00%	60,00%			
5.	A.67							100,00%	0,00%	0,00%			
6.	B.02							80,00%	75,00%	68,75%			
7.	B.05							75,00%	88,89%	77,78%			
8.	B.34							65,33%	78,38%	54,79%			
9.	E.12							58,38%	72,63%	53,01%			
10.	R.09							90,32%	23,33%	23,33%			
11.	R.26							80,92%	80,46%	70,52%			
12.	T.07							85,06%	50,00%	47,56%			
13.	Z.04							98,72%	92,27%	90,99%			
14.	Z.05							100,00%	21,62%	22,22%			
15.	Z.08							100,00%	12,77%	13,04%			
16.	Z.15							93,75%	97,92%	91,67%			
17.	Z.20							99,10%	98,20%	97,30%			
<b>Łącznie:</b>								<b>84,00%</b>	<b>63,82%</b>	<b>58,55%</b>			

## WYNIKI ZDAJĄCYCH W ROZBICIU NA TYPY DEKLARACJI

Tabela 6. Wyniki egzaminu z kwalifikacji – uczniowie szkół

Lp.	Oznaczenie kwalifikacji	Przystąpiło do części pisemnej	Zdało część pisemną		Przystąpiło do części praktycznej	Zdało część praktyczną		Przystąpiło do dwóch części egzaminu	Otrzymało świadectwo kwalifikacyjne (spośród zdających 2 części egzaminu)	
		liczba	liczba	%	liczba	liczba	%	liczba	liczba	%
1.	A.33	34	32	94,12%	38	22	57,89%	34	20	58,82%
2.	A.36	110	93	84,55%	102	27	26,47%	99	26	26,26%
3.	A.61	527	439	83,30%	512	251	49,02%	511	240	46,97%
4.	A.63	5	3	60,00%	5	3	60,00%	5	3	60,00%
5.	A.67	2	2	100,00%	2	0	0,00%	2	0	0,00%
6.	B.02	20	16	80,00%	20	15	75,00%	16	11	68,75%
7.	B.05	12	9	75,00%	9	8	88,89%	9	7	77,78%
8.	B.34	75	49	65,33%	74	58	78,38%	73	40	54,79%
9.	E.12	197	115	58,38%	190	138	72,63%	183	97	53,01%
10.	R.09	31	28	90,32%	30	7	23,33%	30	7	23,33%
11.	R.26	173	140	80,92%	174	140	80,46%	173	122	70,52%
12.	T.07	87	74	85,06%	90	45	50,00%	82	39	47,56%
13.	Z.04	235	232	98,72%	233	215	92,27%	233	212	90,99%
14.	Z.05	36	36	100,00%	37	8	21,62%	36	8	22,22%
15.	Z.08	47	47	100,00%	47	6	12,77%	46	6	13,04%
16.	Z.15	48	45	93,75%	48	47	97,92%	48	44	91,67%
17.	Z.20	111	110	99,10%	111	109	98,20%	111	108	97,30%
<b>Łącznie:</b>		<b>1750</b>	<b>1470</b>	<b>84,00%</b>	<b>1722</b>	<b>1099</b>	<b>63,82%</b>	<b>1691</b>	<b>990</b>	<b>58,55%</b>

## WYNIKI CZĘŚCI PISEMNEJ W ROZBICIU NA FORMĘ TESTU

Tabela 7. Wyniki uczniów szkół z części pisemnej egzaminu przeprowadzonej z wykorzystaniem arkuszy egzaminacyjnych i komputera

Lp.	Oznaczenie kwalifikacji	Arkusze egzaminacyjne			Komputer		
		Przystąpiło	Zdało	Zdało %	Przystąpiło	Zdało	Zdało %
1.	A.33	34	32	94,12%			
2.	A.36	110	93	84,55%			
3.	A.61	510	422	82,75%	17	17	100,00%
4.	A.63	5	3	60,00%			
5.	A.67	2	2	100,00%			
6.	B.02	20	16	80,00%			
7.	B.05				12	9	75,00%
8.	B.34	75	49	65,33%			
9.	E.12	197	115	58,38%			
10.	R.09	31	28	90,32%			
11.	R.26	173	140	80,92%			
12.	T.07	82	70	85,37%	5	4	80,00%
13.	Z.04	235	232	98,72%			
14.	Z.05	36	36	100,00%			
15.	Z.08	47	47	100,00%			
16.	Z.15	48	45	93,75%			
17.	Z.20	111	110	99,10%			
<b>Łącznie:</b>		<b>1716</b>	<b>1440</b>	<b>83,92%</b>	<b>34</b>	<b>30</b>	<b>88,24%</b>

# WYNIKI OGÓLNE UCZNIÓW SZKÓŁ Z EGZAMINU POTWIERDZAJĄCEGO KWALIFIKACJE W ZAWODZIE

**Tabela 8. Wyniki ogólne egzaminu z kwalifikacji w szkołach (uwzględniono wyniki uczniów przystępujących do obu części egzaminu po raz pierwszy)**

Lp.	Nazwa i adres szkoły	Oznaczenie kwalifikacji	Przystąpiło do obu części egzaminu po raz pierwszy	Zdało część pisemną		Zdało część praktyczną		Otrzymało świadectwo kwalifikacyjne		Średnia zdawalność w województwie
			liczba	liczba	%	liczba	%	liczba	%	%
1.	Medyczne Studium Zawodowe w Biłgoraju, Biłgoraj, ul. T. Kościuszki 127	A.61	12	12	100,0%	9	75,0%	9	75,0%	47,0%
2.	Medyczne Studium Zawodowe w Biłgoraju, Biłgoraj, ul. T. Kościuszki 127	Z.04	26	25	96,2%	26	100,0%	25	96,2%	91,0%
3.	Szkoła Policealna, Różaniec Pierwszy 94	T.07	14	12	85,7%	3	21,4%	3	21,4%	47,6%
4.	Szkoła Policealna dla Dorosłych w Zespole Szkół Ogólnokształcących i Zawodowych, Turobin, ul. Piłsudskiego 34	E.12	5	5	100,0%	4	80,0%	4	80,0%	53,0%
5.	Szkoła Policealna dla Dorosłych w Zespole Szkół Ogólnokształcących i Zawodowych, Turobin, ul. Piłsudskiego 34	T.07	16	12	75,0%	6	37,5%	5	31,3%	47,6%
6.	Szkoła Policealna na Podbudowie Szkoły Ponadgimnazjalnej, Hrubieszów, ul. Dwernickiego 10	R.26	6	2	33,3%	3	50,0%	1	16,7%	70,5%
7.	Medyczne Studium Zawodowe im. Stefanii Wołynki, Janów Lubelski, ul. Zamoyskiego 57	Z.04	21	21	100,0%	18	85,7%	18	85,7%	91,0%
8.	Policealna Szkoła Centrum Nauki i Biznesu "Żak" w Kraśniku, Kraśnik, ul. Kościuszki 7a	E.12	12	7	58,3%	4	33,3%	4	33,3%	53,0%
9.	Szkoła Policealna w Zakrzówku, Zakrzówek, ul. Wójtowicza 35	B.34	7	5	71,4%	7	100,0%	5	71,4%	54,8%
10.	Policealna Szkoła Zawodowa dla Dorosłych, Bychawa, ul. Reymonta 4b	E.12	6	5	83,3%	5	83,3%	4	66,7%	53,0%
11.	Policealna Szkoła Zawodowa Dla Dorosłych w Niedzwicy Dużej, Niedzwica Duża, ul. Bełżycka 77	R.26	5	4	80,0%	5	100,0%	4	80,0%	70,5%
12.	Szkoła Policealna dla Dorosłych, Ludwin 30a	A.36	3	3	100,0%	0	0,0%	0	0,0%	26,3%
13.	Szkoła Policealna dla Dorosłych, Ludwin 30a	Z.04	19	18	94,7%	14	73,7%	13	68,4%	91,0%
14.	Szkoła Policealna dla Dorosłych, Ludwin 30a	Z.20	67	66	98,5%	67	100,0%	66	98,5%	97,3%
15.	Szkoła Policealna dla Dorosłych, Milejów, ul. Partyzancka 62	T.07	5	4	80,0%	3	60,0%	3	60,0%	47,6%
16.	Szkoła Policealna dla Dorosłych, Kijany 19	T.07	8	5	62,5%	6	75,0%	4	50,0%	47,6%
17.	Medyczne Studium Zawodowe im. Janusza Korczaka, Łuków, ul. Adama Antoniego Kryńskiego 10	A.61	10	10	100,0%	5	50,0%	5	50,0%	47,0%
18.	Medyczne Studium Zawodowe im. Janusza Korczaka, Łuków, ul. Adama Antoniego Kryńskiego 10	Z.04	11	11	100,0%	11	100,0%	11	100,0%	91,0%
19.	Policealne Studium Zawodowe ZDZ w Łukowie, Łuków, ul. Kwiatkowskiego 4	A.36	5	5	100,0%	0	0,0%	0	0,0%	26,3%
20.	Policealne Studium Zawodowe ZDZ w Łukowie, Łuków, ul. Kwiatkowskiego 4	A.61	10	8	80,0%	2	20,0%	2	20,0%	47,0%
21.	Szkoła Policealna dla Dorosłych, Stoczek Łukowski, Pl. St. Wielgoska 5	A.36	11	5	45,5%	0	0,0%	0	0,0%	26,3%
22.	Zespół Szkół im. Władysława Tatarkiewiczza w Radoryżu Smolanym - Szkoła Policealna dla Dorosłych, Radoryż Smolany 8c	A.36	5	5	100,0%	3	60,0%	3	60,0%	26,3%
23.	Szkoła Policealna dla Dorosłych, Milanów, ul. Marii Konopnickiej 1	A.67	2	2	100,0%	0	0,0%	0	0,0%	0,0%
24.	Medyczne Studium Zawodowe im. Zofii Bagińskiej, Parczew, ul. Szpitalna 1c	Z.04	22	22	100,0%	22	100,0%	22	100,0%	91,0%

Lp.	Nazwa i adres szkoły	Oznaczenie kwalifikacji	Przystąpiło do obu części egzaminu po raz pierwszy	Zdało część pisemną		Zdało część praktyczną		Otrzymało świadectwo kwalifikacyjne		Srednia zdawalność w województwie
			liczba	liczba	%	liczba	%	liczba	%	%
25.	Medyczne Studium Zawodowe im. Polskiego Czerwonego Krzyża w Puławach, Puławy, ul. Mickiewicza 29	Z.04	18	18	100,0%	17	94,4%	17	94,4%	91,0%
26.	Policealne Studium Zawodowe ZDZ w Lublinie Filia w Puławach, Puławy, ul. 3 Maja 8	A.61	10	6	60,0%	4	40,0%	4	40,0%	47,0%
27.	Policealne Studium Zawodowe w Puławach, Puławy, ul. 6 - go Sierpnia 1	R.09	5	4	80,0%	0	0,0%	0	0,0%	23,3%
28.	Szkoła Policealna nr 5 w Puławach, Puławy, ul. Wojska Polskiego 7	E.12	5	5	100,0%	5	100,0%	5	100,0%	53,0%
29.	Szkoła Policealna, Janowiec, Osiedle Szkolne 5B	R.09	12	11	91,7%	0	0,0%	0	0,0%	23,3%
30.	Policealne Studium Zarządzania i Marketingu ZDZ w Radzynie Podlaskim, Radzyń Podlaski, ul. Sitkowskiego 2a	A.61	6	3	50,0%	0	0,0%	0	0,0%	47,0%
31.	Policealne Studium Zarządzania i Marketingu ZDZ w Radzynie Podlaskim, Radzyń Podlaski, ul. Sitkowskiego 2a	Z.04	5	5	100,0%	5	100,0%	5	100,0%	91,0%
32.	Policealna Szkoła Zaoczna, Wola Osowińska, ul. Parkowa 7	E.12	3	2	66,7%	1	33,3%	1	33,3%	53,0%
33.	Policealna Szkoła Zaoczna, Wola Osowińska, ul. Parkowa 7	T.07	1	1	100,0%	1	100,0%	1	100,0%	47,6%
34.	Policealne Studium Zawodowe w Rykach, Ryki, ul. Warszawska 3b	A.36	3	3	100,0%	0	0,0%	0	0,0%	26,3%
35.	Policealne Studium Zawodowe w Rykach, Ryki, ul. Warszawska 3b	A.61	24	8	33,3%	0	0,0%	0	0,0%	47,0%
36.	Policealne Studium Zawodowe w Rykach, Ryki, ul. Warszawska 3b	A.63	5	3	60,0%	3	60,0%	3	60,0%	60,0%
37.	Policealne Studium Zawodowe w Rykach, Ryki, ul. Warszawska 3b	E.12	2	0	0,0%	0	0,0%	0	0,0%	53,0%
38.	Policealne Studium Zawodowe w Rykach, Ryki, ul. Warszawska 3b	R.26	4	4	100,0%	3	75,0%	3	75,0%	70,5%
39.	Szkoła Policealna dla Dorosłych, Trawniki 263	R.26	9	7	77,8%	7	77,8%	6	66,7%	70,5%
40.	Zasadnicza Szkoła Zawodowa, Włodawa, ul. Modrzewskiego 24	B.05	9	7	77,8%	8	88,9%	7	77,8%	77,8%
41.	Medyczne Studium Zawodowe im. Marii Minczewskiej w Białej Podlaskiej, Biała Podlaska, ul. Okopowa 3	A.61	13	12	92,3%	3	23,1%	3	23,1%	47,0%
42.	Medyczne Studium Zawodowe im. Marii Minczewskiej w Białej Podlaskiej, Biała Podlaska, ul. Okopowa 3	Z.04	15	15	100,0%	15	100,0%	15	100,0%	91,0%
43.	Policealne Studium Zawodowe dla Dorosłych 'LIDER', Biała Podlaska, ul. Bolesława Prusa 8A	A.61	11	8	72,7%	9	81,8%	8	72,7%	47,0%
44.	Policealne Studium Zawodowe dla Dorosłych 'LIDER', Biała Podlaska, ul. Bolesława Prusa 8A	T.07	5	5	100,0%	4	80,0%	4	80,0%	47,6%
45.	Szkoła Policealna dla Dorosłych "Kursor", Biała Podlaska, ul. Narutowicza 66	A.61	19	16	84,2%	8	42,1%	8	42,1%	47,0%
46.	Szkoła Policealna dla Dorosłych "Kursor", Biała Podlaska, ul. Narutowicza 66	R.26	9	7	77,8%	5	55,6%	5	55,6%	70,5%
47.	Policealna Szkoła Centrum Nauki i Biznesu "Żak" w Białej Podlaskiej, Biała Podlaska, ul. Brzeska 19	E.12	5	5	100,0%	4	80,0%	4	80,0%	53,0%
48.	Medyczne Studium Zawodowe im. Władysławy Szoc, Chełm, ul. Szpitalna 50	A.61	16	16	100,0%	12	75,0%	12	75,0%	47,0%
49.	Medyczne Studium Zawodowe im. Władysławy Szoc, Chełm, ul. Szpitalna 50	Z.20	19	19	100,0%	19	100,0%	19	100,0%	97,3%
50.	Policealna Szkoła dla Dorosłych KURSOR w Chełmie, Chełm, ul. Hrubieszowska 37	A.61	10	5	50,0%	5	50,0%	2	20,0%	47,0%

Lp.	Nazwa i adres szkoły	Oznaczenie kwalifikacji	Przystąpiło do obu części egzaminu po raz pierwszy	Zdało część pisemną		Zdało część praktyczną		Otrzymało świadectwo kwalifikacyjne		Srednia zdawalność w województwie
			liczba	liczba	%	liczba	%	liczba	%	%
51.	Policealna Szkoła dla Dorosłych KURSOR w Chełmie, Chełm, ul. Hrubieszowska 37	R.26	35	30	85,7%	24	68,6%	22	62,9%	70,5%
52.	Policealna Szkoła dla Dorosłych KURSOR w Chełmie, Chełm, ul. Hrubieszowska 37	Z.08	17	17	100,0%	2	11,8%	2	11,8%	13,0%
53.	Policealna Szkoła Centrum Nauki i Biznesu "Żak", Chełm, ul. Lwowska 12	E.12	23	11	47,8%	17	73,9%	10	43,5%	53,0%
54.	Policealna Szkoła Centrum Nauki i Biznesu "Żak", Chełm, ul. Lwowska 12	Z.05	13	13	100,0%	5	38,5%	5	38,5%	22,2%
55.	Szkoła Policealna dla Dorosłych, Chełm, ul. Batorego 1	A.33	23	22	95,7%	14	60,9%	14	60,9%	58,8%
56.	Szkoła Policealna dla Dorosłych, Chełm, ul. Batorego 1	B.34	5	2	40,0%	5	100,0%	2	40,0%	54,8%
57.	Szkoła Policealna Pracowników Służb Społecznych im. Andrzeja Bączkowskiego, Lublin, ul. Sulisławicka 7	A.61	16	16	100,0%	13	81,3%	13	81,3%	47,0%
58.	Szkoła Policealna Pracowników Służb Społecznych im. Andrzeja Bączkowskiego, Lublin, ul. Sulisławicka 7	R.26	3	2	66,7%	1	33,3%	1	33,3%	70,5%
59.	Szkoła Policealna Pracowników Służb Społecznych im. Andrzeja Bączkowskiego, Lublin, ul. Sulisławicka 7	Z.04	20	20	100,0%	20	100,0%	20	100,0%	91,0%
60.	Policealna Szkoła dla Dorosłych "KURSOR", Lublin, ul. Narutowicza 62	A.36	24	24	100,0%	2	8,3%	2	8,3%	26,3%
61.	Policealna Szkoła dla Dorosłych "KURSOR", Lublin, ul. Narutowicza 62	A.61	59	53	89,8%	36	61,0%	36	61,0%	47,0%
62.	Policealna Szkoła dla Dorosłych "KURSOR", Lublin, ul. Narutowicza 62	E.12	16	10	62,5%	16	100,0%	10	62,5%	53,0%
63.	Policealna Szkoła dla Dorosłych "KURSOR", Lublin, ul. Narutowicza 62	R.26	41	34	82,9%	39	95,1%	34	82,9%	70,5%
64.	Medyczne Studium Zawodowe im. prof. St. Liebharta, Lublin, ul. Jaczewskiego 5	A.61	33	31	93,9%	19	57,6%	18	54,5%	47,0%
65.	Medyczne Studium Zawodowe im. prof. St. Liebharta, Lublin, ul. Jaczewskiego 5	Z.04	8	8	100,0%	8	100,0%	8	100,0%	91,0%
66.	Medyczne Studium Zawodowe im. prof. St. Liebharta, Lublin, ul. Jaczewskiego 5	Z.20	25	25	100,0%	23	92,0%	23	92,0%	97,3%
67.	Policealna Szkoła Medyczna TEB Edukacja w Lublinie, Lublin, ul. Okopowa 5	Z.04	14	14	100,0%	11	78,6%	11	78,6%	91,0%
68.	Policealna Szkoła Medyczna TEB Edukacja w Lublinie, Lublin, ul. Okopowa 5	Z.15	29	26	89,7%	28	96,6%	25	86,2%	91,7%
69.	Policealne Studium Zawodowe Zakładu Doskonalenia Zawodowego w Lublinie, Lublin, ul. Królewska 15	A.61	10	8	80,0%	4	40,0%	4	40,0%	47,0%
70.	Szkoła Policealna Dla Dorosłych nr 1, Lublin, ul. Krochmalna 29	A.36	23	23	100,0%	15	65,2%	15	65,2%	26,3%
71.	Policealne Studium Zawodowe dla Dorosłych "Lider" w Lublinie, Lublin, ul. Radziwiłłowska 5	A.61	18	15	83,3%	3	16,7%	3	16,7%	47,0%
72.	Policealne Studium Zawodowe dla Dorosłych "Lider" w Lublinie, Lublin, ul. Radziwiłłowska 5	B.34	19	18	94,7%	16	84,2%	16	84,2%	54,8%
73.	Policealne Studium Zawodowe dla Dorosłych "Lider" w Lublinie, Lublin, ul. Radziwiłłowska 5	T.07	16	15	93,8%	12	75,0%	12	75,0%	47,6%
74.	Policealna Szkoła Centrum Nauki i Biznesu, Lublin, ul. Narutowicza 30/3	E.12	20	9	45,0%	18	90,0%	9	45,0%	53,0%
75.	Policealna Szkoła Informatyczno - Ekonomiczna w Lublinie, Lublin, ul. Krakowskie Przedmieście 21	A.61	32	29	90,6%	11	34,4%	11	34,4%	47,0%
76.	Policealna Szkoła Informatyczno - Ekonomiczna w Lublinie, Lublin, ul. Krakowskie Przedmieście 21	R.09	13	13	100,0%	7	53,8%	7	53,8%	23,3%

Lp.	Nazwa i adres szkoły	Oznaczenie kwalifikacji	Przystąpiło do obu części egzaminu po raz pierwszy	Zdało część pisemną		Zdało część praktyczną		Otrzymało świadectwo kwalifikacyjne		Srednia zdawalność w województwie
			liczba	liczba	%	liczba	%	liczba	%	%
77.	Policealne Studium Zawodowe Cogito, Lublin, ul. Krasieńskiego 7	A.36	9	8	88,9%	3	33,3%	3	33,3%	26,3%
78.	Niepubliczne Medyczne Studium Zawodowe Techniki Dentystycznej, Lublin, ul. Rzemieśnicza 1	Z.15	19	19	100,0%	19	100,0%	19	100,0%	91,7%
79.	Szkoła Policealna dla Dorosłych nr 2 w Lublinie, Lublin, ul. Pogodna 52	A.33	11	10	90,9%	6	54,5%	6	54,5%	58,8%
80.	Zaoczna Policealna Szkoła "COSINUS" w Lublinie, Lublin, Al. Raławickie 26	A.61	100	88	88,0%	55	55,0%	52	52,0%	47,0%
81.	Zaoczna Policealna Szkoła "COSINUS" w Lublinie, Lublin, Al. Raławickie 26	B.34	33	18	54,5%	24	72,7%	14	42,4%	54,8%
82.	Zaoczna Policealna Szkoła "COSINUS" w Lublinie, Lublin, Al. Raławickie 26	E.12	32	23	71,9%	24	75,0%	19	59,4%	53,0%
83.	Zaoczna Policealna Szkoła "COSINUS" w Lublinie, Lublin, Al. Raławickie 26	R.26	37	32	86,5%	34	91,9%	30	81,1%	70,5%
84.	Futura Uroda - Policealna Szkoła dla Dorosłych w Lublinie, Lublin, ul. Krakowskie Przedmieście 70/3	A.61	36	30	83,3%	12	33,3%	12	33,3%	47,0%
85.	Futura Uroda - Policealna Szkoła dla Dorosłych w Lublinie, Lublin, ul. Krakowskie Przedmieście 70/3	Z.05	8	8	100,0%	0	0,0%	0	0,0%	22,2%
86.	Futura Inżynieria - Policealna Szkoła dla Dorosłych w Lublinie, Lublin, ul. Krakowskie Przedmieście 70/3	E.12	13	9	69,2%	11	84,6%	9	69,2%	53,0%
87.	Futura Biznes - Policealna Szkoła dla Dorosłych w Lublinie, Lublin, ul. Krakowskie Przedmieście 70/3	A.36	8	6	75,0%	3	37,5%	2	25,0%	26,3%
88.	Szkoła Policealna Akademia Umiejętności w Lublinie, Lublin, ul. Magnoliowa 8	A.61	4	4	100,0%	1	25,0%	1	25,0%	47,0%
89.	Niepubliczna Medyczna Szkoła Policealna Towarzystwa Wiedzy Powszechnej w Lublinie, Lublin, ul. Pogodna 52	Z.04	29	28	96,6%	23	79,3%	22	75,9%	91,0%
90.	Policealna Szkoła Dla Dorosłych Stowarzyszenia "Szansa" w Lublinie, Lublin, ul. Niecała 1	T.07	4	4	100,0%	3	75,0%	3	75,0%	47,6%
91.	Policealna Szkoła Dla Młodzieży Stowarzyszenia "Szansa" w Lublinie, Lublin, ul. Niecała 1	T.07	10	9	90,0%	4	40,0%	3	30,0%	47,6%
92.	Medyczne Studium Zawodowe im. Stanisławy Leszczyńskiej, Zamość, ul. Partyzantów 20	A.61	14	12	85,7%	11	78,6%	11	78,6%	47,0%
93.	Policealna Szkoła TEB Edukacja, Zamość, ul. Partyzantów 11	E.12	12	7	58,3%	7	58,3%	5	41,7%	53,0%
94.	Policealna Szkoła TEB Edukacja, Zamość, ul. Partyzantów 11	Z.04	25	25	100,0%	25	100,0%	25	100,0%	91,0%
95.	Szkoła Policealna dla Dorosłych w Zamościu, Zamość, ul. Partyzantów 14	A.61	3	3	100,0%	3	100,0%	3	100,0%	47,0%
96.	Szkoła Policealna dla Dorosłych w Zamościu, Zamość, ul. Partyzantów 14	B.02	1	1	100,0%	1	100,0%	1	100,0%	68,8%
97.	Szkoła Policealna dla Dorosłych w Zamościu, Zamość, ul. Partyzantów 14	E.12	16	6	37,5%	8	50,0%	6	37,5%	53,0%
98.	Szkoła Policealna dla Dorosłych w Zamościu, Zamość, ul. Partyzantów 14	T.07	3	3	100,0%	1	33,3%	1	33,3%	47,6%
99.	Policealna Szkoła dla Dorosłych "Kursor" w Zamościu, Zamość, ul. Partyzantów 9	A.36	8	7	87,5%	1	12,5%	1	12,5%	26,3%
100.	Policealna Szkoła dla Dorosłych "Kursor" w Zamościu, Zamość, ul. Partyzantów 9	A.61	31	26	83,9%	20	64,5%	18	58,1%	47,0%
101.	Policealna Szkoła dla Dorosłych "Kursor" w Zamościu, Zamość, ul. Partyzantów 9	E.12	12	7	58,3%	10	83,3%	6	50,0%	53,0%
102.	Policealna Szkoła dla Dorosłych "Kursor" w Zamościu, Zamość, ul. Partyzantów 9	R.26	24	18	75,0%	19	79,2%	16	66,7%	70,5%

Lp.	Nazwa i adres szkoły	Oznaczenie kwalifikacji	Przystąpiło do obu części egzaminu po raz pierwszy	Zdało część pisemną		Zdało część praktyczną		Otrzymało świadectwo kwalifikacyjne		Średnia zdawalność w województwie
				liczba	%	liczba	%	liczba	%	
103.	Policealna Szkoła Centrum Nauki i Biznesu "Żak" w Zamościu, Zamość, ul. Hrubieszowska 12	B.02	15	13	86,7%	10	66,7%	10	66,7%	68,8%
104.	Policealna Szkoła Centrum Nauki i Biznesu "Żak" w Zamościu, Zamość, ul. Hrubieszowska 12	E.12	1	1	100,0%	1	100,0%	1	100,0%	53,0%
105.	Policealna Szkoła Centrum Nauki i Biznesu "Żak" w Zamościu, Zamość, ul. Hrubieszowska 12	Z.05	15	15	100,0%	3	20,0%	3	20,0%	22,2%
106.	Policealna Szkoła Centrum Nauki i Biznesu "Żak" w Zamościu, Zamość, ul. Hrubieszowska 12	Z.08	29	29	100,0%	4	13,8%	4	13,8%	13,0%
107.	Szkoła Policealna dla Dorosłych "Lider" w Zamościu, Zamość, ul. Partyzantów 21	B.34	9	4	44,4%	5	55,6%	3	33,3%	54,8%
108.	Studium Medyczne TEB Edukacja, Zamość, ul. Partyzantów 11	A.61	14	11	78,6%	6	42,9%	5	35,7%	47,0%
<b>Łącznie:</b>			<b>1691</b>	<b>1441</b>	<b>85,2%</b>	<b>1087</b>	<b>64,3%</b>	<b>990</b>	<b>58,5%</b>	