



Okręgowa Komisja Egzaminacyjna w Krakowie, Wydział Egzaminów Zawodowych  
os. Szkolne 37, 31-978 Kraków, tel. (012) 68 32 181-183 fax: (012) 68 32 180  
e-mail: oke@oke.krakow.pl, egzaw@oke.krakow.pl; www.oke.krakow.pl

---

# **INFORMACJA WSTĘPNA**

## **O WYNIKACH EGZAMINU POTWIERDZAJĄCEGO KWALIFIKACJE W ZAWODZIE**

**sesja kwiecień 2013**

**WOJ. LUBELSKIE**

**Kraków, czerwiec 2013**

# I. OZNACZENIA STOSOWANE W SPRAWOZDANIU

W celu poprawy czytelności tabel i wykresów, w opracowaniu zastosowano oznaczenia kwalifikacji oraz kody województw. Tabela 1 zawiera kody województw z terenu działania OKE w Krakowie. W tabeli 2 przedstawiono oznaczenia i nazwy kwalifikacji, dla których przeprowadzany był egzamin potwierdzający kwalifikacje w zawodzie w sesji kwiecień 2013 roku.

Tabela 1. Nazwy i kody województw

|                          |           |             |              |
|--------------------------|-----------|-------------|--------------|
| <b>Nazwa województwa</b> | lubelskie | małopolskie | Podkarpackie |
| <b>Kod województwa</b>   | 06        | 12          | 18           |

Tabela 2. Oznaczenia i nazwy kwalifikacji

| <b>Oznaczenie kwalifikacji</b> | <b>Nazwa kwalifikacji</b>   | <b>Oznaczenie kwalifikacji</b> | <b>Nazwa kwalifikacji</b> |
|--------------------------------|---|--------------------------------|---------------------------|
| A.66                           | Świadczenie usług pocztowych, finansowych i kurierskich oraz w zakresie obrotu towarowego |                                |                           |

## II. OGÓLNE INFORMACJE O EGZAMINIE POTWIERDZAJĄCYM KWALIFIKACJE W ZAWODZIE

Egzamin potwierdzający kwalifikacje w zawodzie, zwany również egzaminem zawodowym, jest formą oceny poziomu opanowania przez zdającego wiedzy i umiejętności z zakresu danej kwalifikacji wyodrębnionej w zawodzie, ustalonych w podstawie programowej kształcenia w zawodach. Składa się z części pisemnej i części praktycznej.

Część pisemna egzaminu mogła być przeprowadzona z wykorzystaniem:

- systemu elektronicznego

lub

- arkuszy egzaminacyjnych i kart odpowiedzi.

Terminy przeprowadzenia egzaminu zawodowego ustalone zostały przez Dyrektora Centralnej Komisji Egzaminacyjnej:

- część pisemna - w dniu 15 kwietnia 2013 roku,
- część praktyczna – od 16 do 20 kwietnia 2013 roku.

Egzamin przeprowadzono w 1 kwalifikacji – dla uczniów i absolwentów szkół zawodowych, eksternów oraz absolwentów kwalifikacyjnych kursów zawodowych.

Do egzaminu w zawodzie przystąpiło na terenie woj. lubelskiego, 4 zdających, w tym do obu części egzaminu – 4 zdających.

Świadectwa kwalifikacyjne otrzymało 25,00% zdających spośród wszystkich, którzy przystąpili do obu części egzaminu.

| CZĘŚĆ PISEMNA |         | CZĘŚĆ PRAKTYCZNA |        | ŚWIADECTWA KWALIFIKACYJNE* |
|---------------|---------|------------------|--------|----------------------------|
| przystąpiło   | zdało   | przystąpiło      | zdało  | otrzymało                  |
| 4             | 4       | 4                | 1      | 1                          |
|               | 100,00% |                  | 25,00% | 25,00%                     |

W tabeli 3 przedstawiono zestawienie zbiorcze wyników zdających w woj. lubelskim w rozbiciu na typ deklaracji (uwzględniono tylko przystępujących do obu części egzaminu).

Tabela 3. Zestawienie zbiorcze wyników zdających w woj. lubelskim

| Typ deklaracji | Województwo | Liczba kwalifikacji | Liczba zdających | Zdawalność w % |
|----------------|-------------|---------------------|------------------|----------------|
| uczniowie      | lubelskie   | 1                   | 4                | 25,00%         |

Wyniki części pisemnej i praktycznej egzaminu w zawodach ustaliła okręgowa komisja egzaminacyjna po elektronicznym odczytaniu wypełnionej odpowiednio karty odpowiedzi oraz karty oceny na podstawie liczby punktów uzyskanych przez zdających.

\* obejmuje tylko zdających, którzy uzyskali wyniki z obu części egzaminu (przystąpili do obu części egzaminu)

Zdający zdał egzamin zawodowy, jeżeli uzyskał:

- z części pisemnej - co najmniej 50% punktów możliwych do uzyskania (na 40 punktów)

oraz

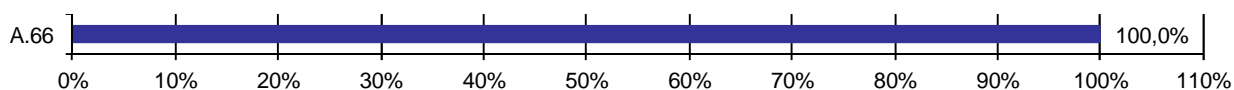
- z części praktycznej – co najmniej 75% punktów możliwych do uzyskania (na 100 punktów).

### III. WYNIKI EGZAMINU DLA WOJ. LUBELSKIEGO

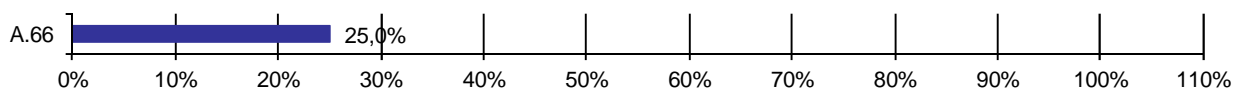
## WYNIKI OGÓLNE EGZAMINU POTWIERDZAJĄCEGO KWALIFIKACJE W ZAWODZIE

Tabela 4. Wyniki egzaminu w poszczególnych kwalifikacjach

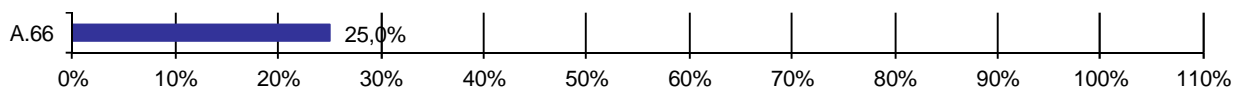
| Lp.             | Oznaczenie kwalifikacji | Przystąpiło do części pisemnej | Zdało część pisemną |                | Przystąpiło do części praktycznej | Zdało część praktyczną |               | Przystąpiło do dwóch części egzaminu | Otrzymało świadectwo kwalifikacyjne (spośród zdających 2 części egzaminu) |               |
|-----------------|-------------------------|--------------------------------|---------------------|----------------|-----------------------------------|------------------------|---------------|--------------------------------------|---|---------------|
|                 |                         | liczba                         | liczba              | %              | liczba                            | liczba                 | %             | liczba                               | liczba  | %             |
| 1.              | A.66                    | 4                              | 4                   | 100,00%        | 4                                 | 1                      | 25,00%        | 4                                    | 1   | 25,00%        |
| <b>Łącznie:</b> |                         | <b>4</b>                       | <b>4</b>            | <b>100,00%</b> | <b>4</b>                          | <b>1</b>               | <b>25,00%</b> | <b>4</b>                             | <b>1</b>  | <b>25,00%</b> |



Wykres 1. Procent absolwentów, którzy zdali część pisemną egzaminu w poszczególnych kwalifikacjach



Wykres 2. Procent absolwentów, którzy zdali część praktyczną egzaminu w poszczególnych kwalifikacjach



Wykres 3. Procent absolwentów, którzy zdali część pisemną i praktyczną egzaminu w poszczególnych kwalifikacjach

Tabela 5. Zdawalność egzaminu z podziałem na eksternów, absolwentów KKZ, uczniów i absolwentów szkół w poszczególnych kwalifikacjach wyrażona w %

| Lp.             | Oznaczenie kwalifikacji | Zdawalność ekstern |              |              | Zdawalność kursant |              |              | Zdawalność uczniów |               |               | Zdawalność absolwent |              |              |
|-----------------|-------------------------|--------------------|--------------|--------------|--------------------|--------------|--------------|--------------------|---------------|---------------|----------------------|--------------|--------------|
|                 |                         | Część pisemna      | Część prakt. | Cały egzamin | Część pisemna      | Część prakt. | Cały egzamin | Część pisemna      | Część prakt.  | Cały egzamin  | Część pisemna        | Część prakt. | Cały egzamin |
| 1.              | A.66                    |                    |              |              |                    |              |              | 100,00%            | 25,00%        | 25,00%        |                      |              |              |
| <b>Łącznie:</b> |                         |                    |              |              |                    |              |              | <b>100,00%</b>     | <b>25,00%</b> | <b>25,00%</b> |                      |              |              |

## WYNIKI ZDAJĄCYCH W ROZBICIU NA TYPY DEKLARACJI

Tabela 6. Wyniki egzaminu z kwalifikacji – uczniowie szkół

| Lp.             | Oznaczenie kwalifikacji | Przystąpiło do części pisemnej | Zdało część pisemną |         | Przystąpiło do części praktycznej | Zdało część praktyczną |        | Przystąpiło do dwóch części egzaminu | Otrzymało świadectwo kwalifikacyjne (spośród zdających 2 części egzaminu) |        |
|-----------------|-------------------------|--------------------------------|---------------------|---------|-----------------------------------|------------------------|--------|--------------------------------------|---|--------|
|                 |                         | liczba                         | liczba              | %       | liczba                            | liczba                 | %      | liczba                               | liczba  | %      |
| 1.              | A.66                    | 4                              | 4                   | 100,00% | 4                                 | 1                      | 25,00% | 4                                    | 1   | 25,00% |
| <b>Łącznie:</b> |                         | 4                              | 4                   | 100,00% | 4                                 | 1                      | 25,00% | 4                                    | 1   | 25,00% |

## WYNIKI CZĘŚCI PISEMNEJ W ROZBICIU NA FORMĘ TESTU

Tabela 7. Wyniki uczniów szkół z części pisemnej egzaminu przeprowadzonej z wykorzystaniem arkuszy egzaminacyjnych i komputera

| Lp.             | Oznaczenie kwalifikacji | Arkusze egzaminacyjne |       |         | Komputer    |       |         |
|-----------------|-------------------------|-----------------------|-------|---------|-------------|-------|---------|
|                 |                         | Przystąpiło           | Zdało | Zdało % | Przystąpiło | Zdało | Zdało % |
| 1.              | A.66                    | 4                     | 4     | 100,00% |             |       |         |
| <b>Łącznie:</b> |                         | 4                     | 4     | 100,00% | 0           | 0     |         |

## WYNIKI OGÓLNE UCZNIÓW SZKÓŁ Z EGZAMINU POTWIERDZAJĄCEGO KWALIFIKACJE W ZAWODZIE

Tabela 8. Wyniki ogólne egzaminu z kwalifikacji w szkołach (uwzględniono wyniki uczniów przystępujących do obu części egzaminu po raz pierwszy)

| Lp.             | Nazwa i adres szkoły   | Oznaczenie kwalifikacji | Przystąpiło do obu części egzaminu po raz pierwszy | Zdało część pisemną |        | Zdało część praktyczną |       | Otrzymało świadectwo kwalifikacyjne |       | Średnia zdawalność w województwie |
|-----------------|--|-------------------------|--|---------------------|--------|------------------------|-------|-------------------------------------|-------|-----------------------------------|
|                 |  |                         | liczba   | liczba              | %      | liczba                 | %     | liczba                              | %     |                                   |
| 1.              | Szkoła Policealna dla Dorosłych, Milanów, ul. Marii Konopnickiej 1 | A.66                    | 4  | 4                   | 100,0% | 1                      | 25,0% | 1                                   | 25,0% | 25,0%                             |
| <b>Łącznie:</b> |  |                         | 4  | 4                   | 100,0% | 1                      | 25,0% | 1                                   | 25,0% |                                   |