



Okręgowa Komisja Egzaminacyjna w Krakowie, Wydział Egzaminów Zawodowych
Al. F. Focha 39, 30-119 Kraków, tel. (012) 68 32 181/182 fax: (012) 68 32 180
e-mail: oke@oke.krakow.pl, egzaw@oke.krakow.pl www.oke.krakow.pl

ANALIZA WYNIKÓW
Z EGZAMINU POTWIERDZAJĄCEGO KWALIFIKACJE
ZAWODOWE
DLA ABSOLWENTÓW
TECHNIKÓW I SZKÓŁ POLICEALNYCH

WOJEWÓDZTWO PODKARPACKIE

sesja zimowa 2011

Kraków 2011

WYKAZ ZAWODÓW

<i>Technik budownictwa 311[04]</i>	4
<i>Technik informatyk 312[01]</i>	7
<i>Technik bezpieczeństwa i higieny pracy 315[01]</i>	14
<i>Technik rolnik 321[05]</i>	21
<i>Asystentka stomatologiczna 322[01]</i>	24
<i>Technik farmaceutyczny 322[10]</i>	31
<i>Technik masażysta 322[12]</i>	38
<i>Technik weterynarii 322[14]</i>	45
<i>Technik ekonomista 341[02]</i>	52
<i>Technik obsługi turystycznej 341[05]</i>	59
<i>Technik turystyki wiejskiej 341[08]</i>	66
<i>Technik administracji 343[01]</i>	73
<i>Asystent osoby niepełnosprawnej 346[02]</i>	80
<i>Technik prac biurowych 419[01]</i>	87
<i>Technik usług fryzjerskich 514[02]</i>	94
<i>Technik usług kosmetycznych 514[03]</i>	97

TECHNIK BUDOWNICTWA 311[04]

Do egzaminu zgłoszonych zostało: 6

Przystąpiło łącznie: 6

ETAP PISEMNY		ETAP PRAKTYCZNY		DYPLOM * POTWIERDZAJĄCY KWALIFIKACJE ZAWODOWE
przystąpiło	zdało	przystąpiło	zdało	otrzymało
0		6	6 100,0%	0 0,0%

Tabela 1. Wyniki egzaminu potwierdzającego kwalifikacje zawodowe z podziałem na typy szkół

Typ szkoły	Etap pisemny			Etap praktyczny			Dyplom *	
	Przystąpiło	Zdało	Zdało %	Przystąpiło	Zdało	Zdało %	Otrzymało	Otrzymało %
Technikum	0			0				
Szkoła Policealna	0			6	6	100,0%	0	0,0%
Technikum Uzupełniające	0			0				

Tabela 2. Wyniki egzaminu potwierdzającego kwalifikacje zawodowe z podziałem na szkoły publiczne i niepubliczne

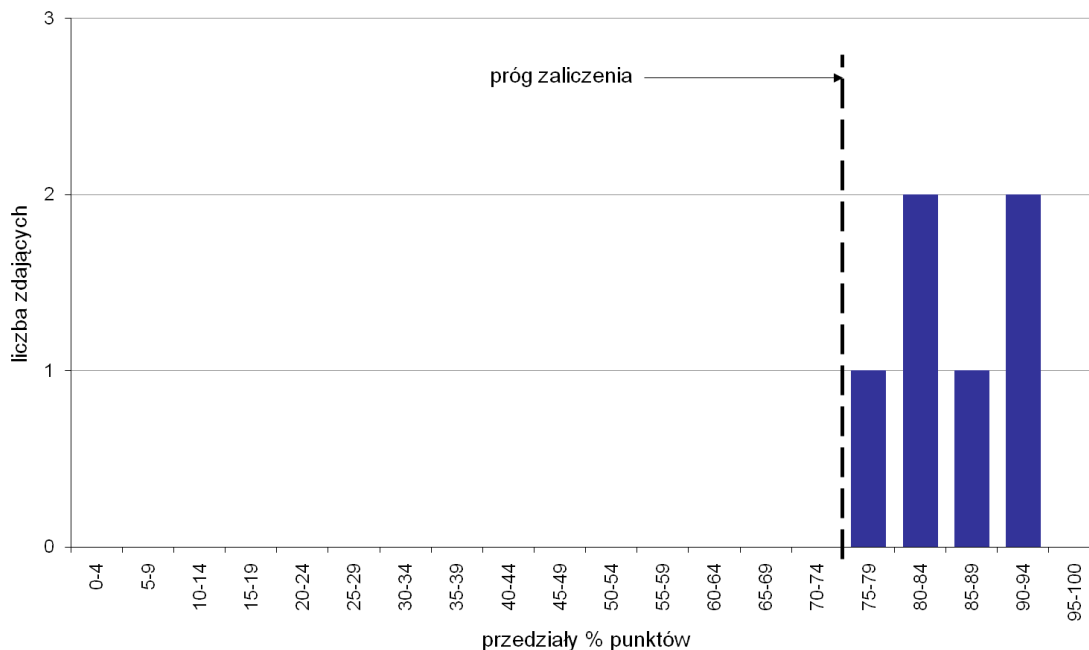
Typ szkoły	Etap pisemny			Etap praktyczny			Dyplom *	
	Przystąpiło	Zdało	Zdało %	Przystąpiło	Zdało	Zdało %	Otrzymało	Otrzymało %
Publiczna	0			0				
Niepubliczna	0			6	6	100,0%	0	0,0%

* dotyczy zdających, którzy przystąpili do obu etapów egzaminu

Analiza wyników etapu praktycznego

Tabela 3. Podstawowe dane statystyczne wyników egzaminu - etap praktyczny

Liczba zdających	Średni wynik	Modalna	Najwyższy wynik	Najniższy wynik	Rozstęp	Odchylenie standardowe
6	85,5%	84,0%	94,0%	75,0%	19,0%	6,4%



Wykres 1. Rozkład wyników etapu praktycznego

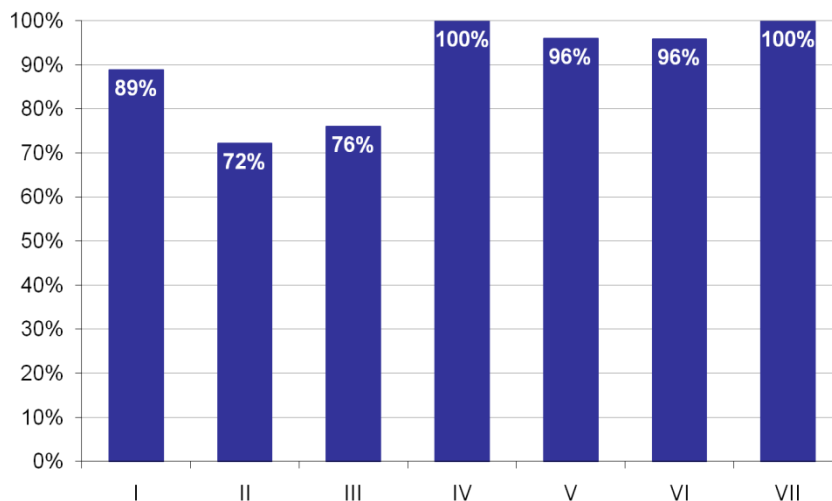
Absolwenci, którzy przystąpili do etapu praktycznego egzaminu zawodowego uzyskali średnio 85,5% punktów. Najczęściej powtarzał się wynik 84% punktów (Tabela 5).

Próg zaliczenia etapu praktycznego określony na poziomie co najmniej 75% punktów możliwych do uzyskania przekroczyło 6 absolwentów, co stanowi 100% zdających etap praktyczny. Najwyższy wynik - 94% punktów uzyskał 1 zdający, a najniższy 75% punktów - również 1 zdający (Wykres 7).

Prace egzaminacyjne sprawdzane i oceniane były przez zewnętrznych egzaminatorów zgodnie z ustalonymi centralnie kryteriami oceniania.

W pracy egzaminacyjnej ocenie podlegały:

- I Tytuł pracy egzaminacyjnej
- II Założenia do projektu realizacji prac
- III Wykaz robót pokryciowych, izolacyjnych i obróbek blacharskich konstrukcji dachu oraz robót wykończeniowych dachu od strony poddasza przedstawiony w kolejności technologicznej, wraz z opisem wymagań dotyczących ich wykonania i odbioru uwzględnia:
- IV Przedmiar robót zawiera:
- V Kosztorys dla pokrycia dachowego z dachówki oraz wyliczenie ceny kosztorysowej Ck, uwzględnia:
- VI Wykaz środków ochrony indywidualnej, narzędzi i sprzętu, niezbędnych do wykonania poszczególnych robót uwzględnia:
- VII Praca egzaminacyjna jako całość



Wykres 2. Poziom spełnienia wymagań egzaminacyjnych w poszczególnych elementach pracy egzaminacyjnej

Absolwenci zdający etap praktyczny egzaminu najlepiej radzili sobie z opracowaniem następujących elementów pracy egzaminacyjnej:

- IV Przedmiar robót zawiera: (100%),
- VII Praca egzaminacyjna jako całość (100%).

Najtrudniejsze okazały się dla nich elementy:

- II Założenia do projektu realizacji prac (72,22%),
- III Wykaz robót pokryciowych, izolacyjnych i obróbek blacharskich konstrukcji dachu oraz robót wykończeniowych dachu od strony poddasza przedstawiony w kolejności technologicznej, wraz z opisem wymagań dotyczących ich wykonania i odbioru uwzględnia: (76,07%).

TECHNIK INFORMATYK 312[01]

Do egzaminu zgłoszonych zostało: **3**

Przystąpiło łącznie: **3**

ETAP PISEMNY		ETAP PRAKTYCZNY		DYPLOM * POTWIERDZAJĄCY KWALIFIKACJE ZAWODOWE
przystąpiło	zdało	przystąpiło	zdało	otrzymało
3	1	3	2	1
	33,3%		66,7%	33,3%

Tabela 1. Wyniki egzaminu potwierdzającego kwalifikacje zawodowe z podziałem na typy szkół

Typ szkoły	Etap pisemny			Etap praktyczny			Dyplom *	
	Przystąpiło	Zdało	Zdało %	Przystąpiło	Zdało	Zdało %	Otrzymało	Otrzymało %
Technikum	1	0	0,0%	1	1	100,0%	0	0,0%
Szkoła Policealna	2	1	50,0%	2	1	50,0%	1	50,0%
Technikum Uzupełniające	0			0				

Tabela 2. Wyniki egzaminu potwierdzającego kwalifikacje zawodowe z podziałem na szkoły publiczne i niepubliczne

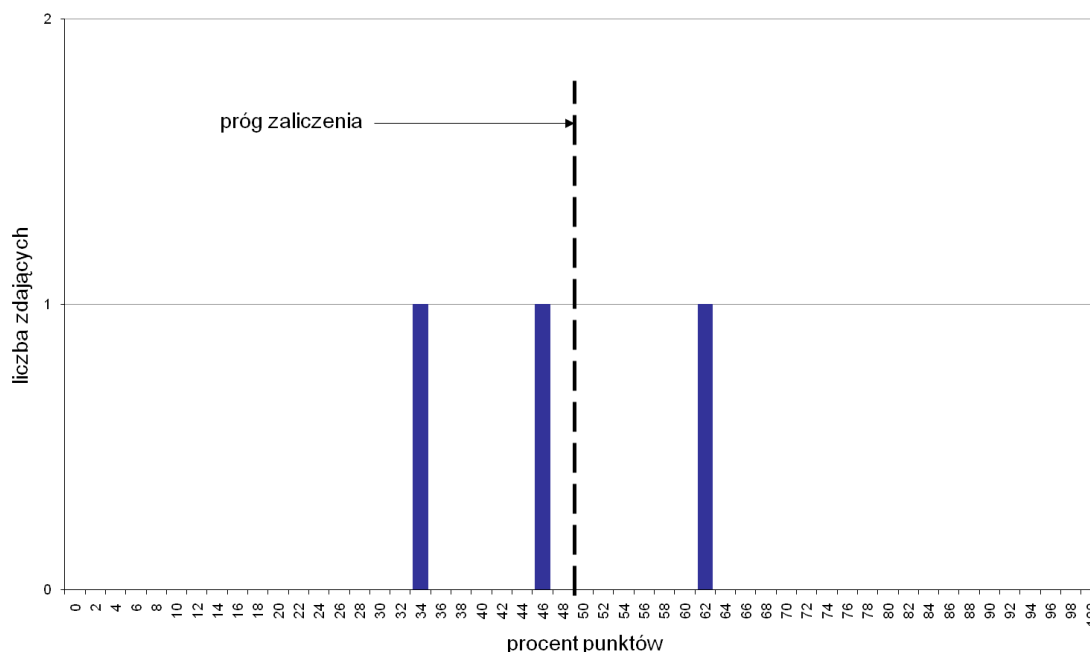
Typ szkoły	Etap pisemny			Etap praktyczny			Dyplom *	
	Przystąpiło	Zdało	Zdało %	Przystąpiło	Zdało	Zdało %	Otrzymało	Otrzymało %
Publiczna	1	0	0,0%	1	1	100,0%	0	0,0%
Niepubliczna	2	1	50,0%	2	1	50,0%	1	50,0%

* dotyczy zdających, którzy przystąpili do obu etapów egzaminu

Analiza wyników części I etapu pisemnego

Tabela 3. Podstawowe dane statystyczne wyników egzaminu - część I etapu pisemnego

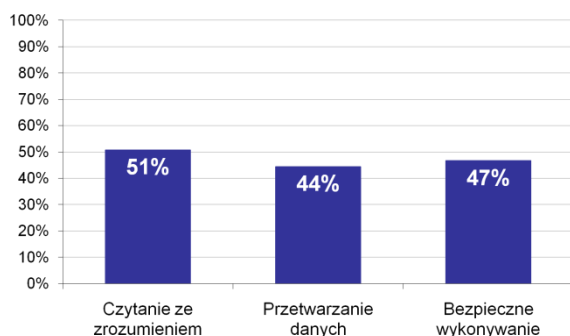
Liczba zdających	Średnia łatwość zadań	Średni wynik	Modalna	Najwyższy wynik	Najniższy wynik	Rozstęp	Odchylenie standardowe
3	0,5	23,7	---	31 (62%)	17 (34%)	14	7,0



Wykres 1. Rozkład wyników części I etapu pisemnego

W części I etapu pisemnego zdający uzyskiwali przeciętnie 23,7 punkty, rozwiązując poprawnie średnio 47,4% zadań testowych (Tabela 3).

Próg zaliczenia na poziomie co najmniej 50%, wynoszący 25 punktów dla części I etapu pisemnego, przekroczyła 1 osoba czyli 33,33% zdających. Najwyższy wynik - 31 punktów (62%) uzyskał 1 zdający, a najniższy 17 punktów (34%) - również 1 zdający (Wykres 1).



Wykres 2. Poziom spełnienia wymagań egzaminacyjnych w obszarach

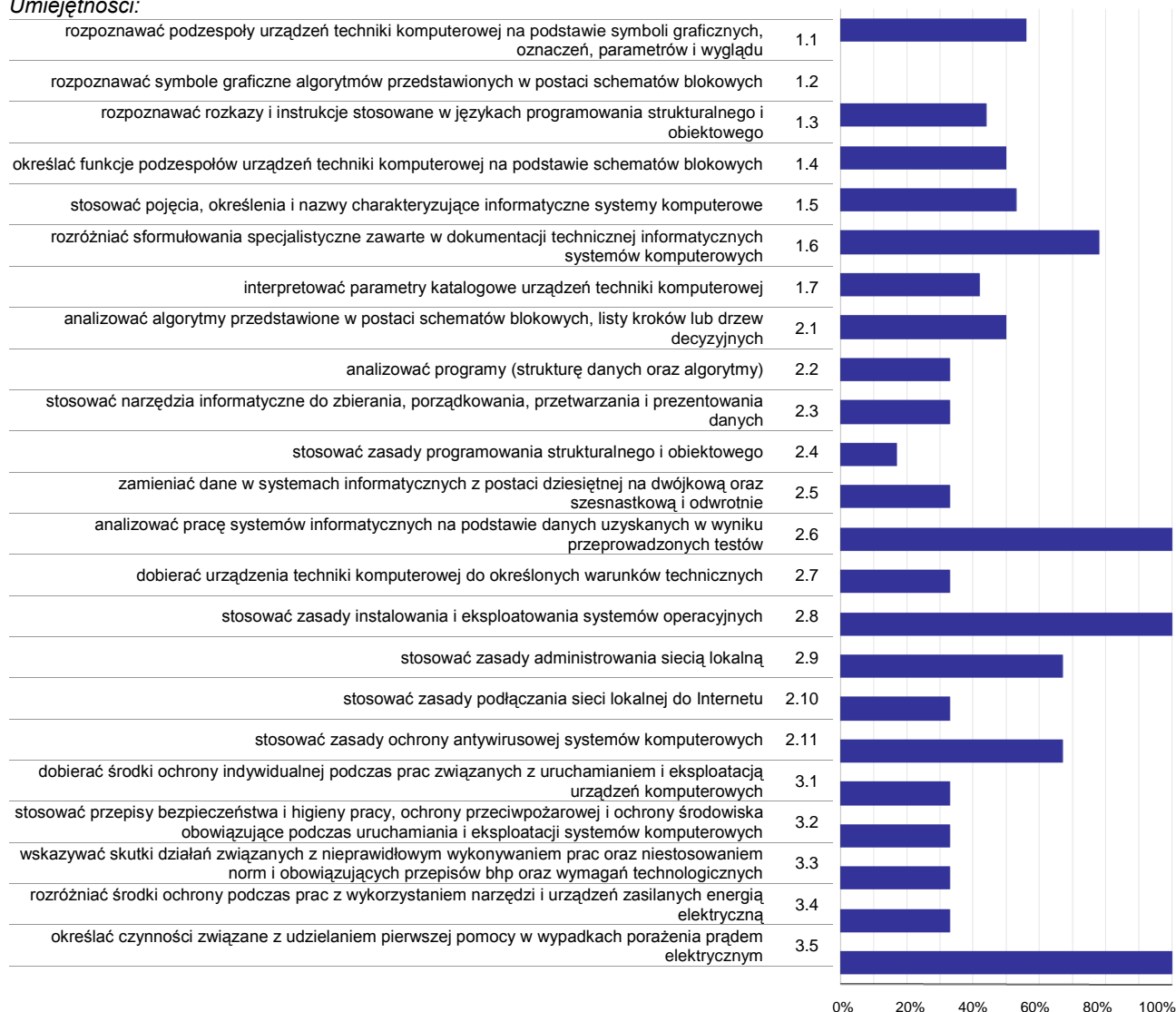
Absolwenci zdający część I etapu pisemnego najlepiej opanowali wiedzę i umiejętności z obszaru czytanie ze zrozumieniem. Rozwiązali poprawnie w tym obszarze średnio 51% zadań.

Nieco gorzej zdający rozwiązywali zadania z obszaru bezpieczne wykonywanie zadań zawodowych, w którym średni poziom spełnienia wymagań egzaminacyjnych wyniósł 47%.

Najmniej zdający radzili sobie z zadaniami z obszaru przetwarzanie danych liczbowych i operacyjnych. Zdający rozwiązali w tym obszarze średnio 44% zadań.

Wykres 3 ilustruje stopień opanowania przez absolwentów poszczególnych wymagań egzaminacyjnych dla zawodu *technik informatyk* w części I etapu pisemnego.

Umiejętności:



Wykres 3. Poziom opanowania umiejętności określonych w standardzie wymagań egzaminacyjnych

Zdający część I etapu pisemnego egzaminu najlepiej opanowali umiejętności:

- 2.6 analizować pracę systemów informatycznych na podstawie danych uzyskanych w wyniku przeprowadzonych testów (100%),
- 2.8 stosować zasady instalowania i eksploataowania systemów operacyjnych (100%),
- 3.5 określać czynności związane z udzielaniem pierwszej pomocy w wypadkach porażenia prądem elektrycznym (100%).

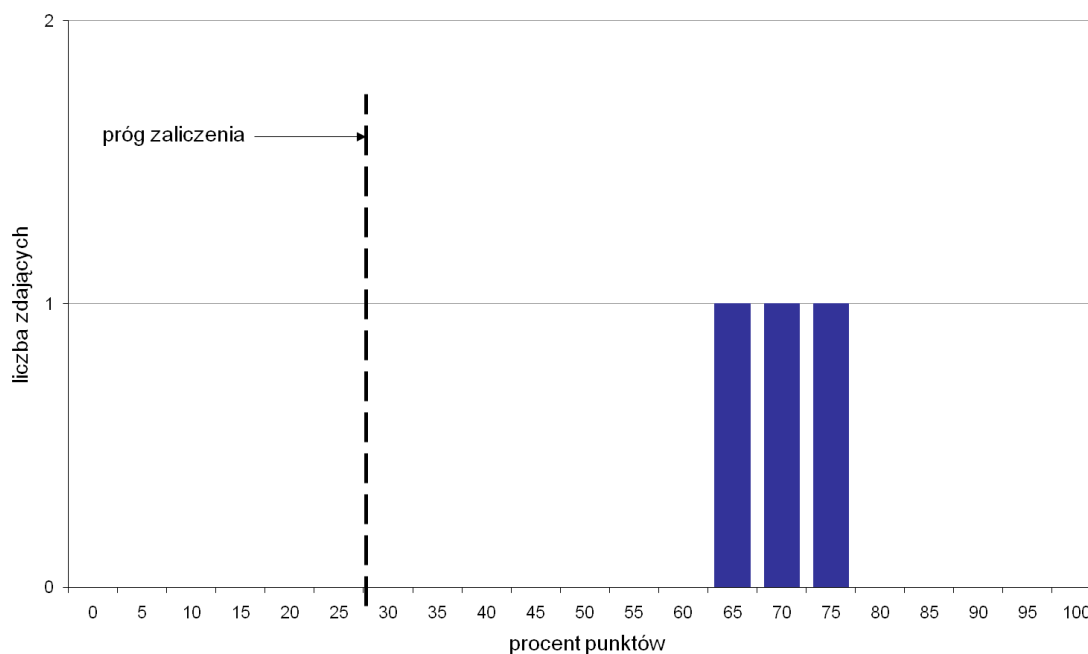
Najwięcej trudności sprawiły absolwentom zadania sprawdzające opanowanie umiejętności:

- 1.2 rozpoznawać symbole graficzne algorytmów przedstawionych w postaci schematów blokowych (0%),
- 2.4 stosować zasady programowania strukturalnego i obiektowego (16,67%),
- 3.4 rozdzielić środki ochrony podczas prac z wykorzystaniem narzędzi i urządzeń zasilanych energią elektryczną (33,33%).

Analiza wyników części II etapu pisemnego

Tabela 4. Podstawowe dane statystyczne wyników egzaminu - część II etapu pisemnego

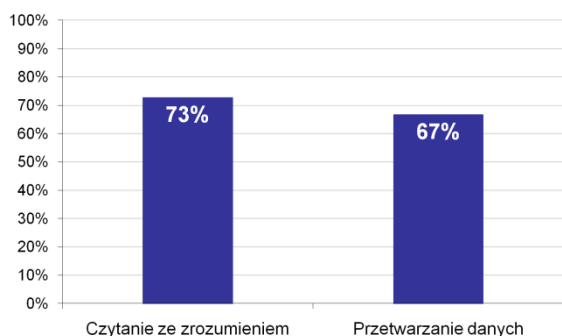
Liczba zdających	Średnia łatwość zadań	Średni wynik	Modalna	Najwyższy wynik	Najniższy wynik	Rozstęp	Odchylenie standardowe
3	0,7	14,0	---	15 (75%)	13 (65%)	2	1,0



Wykres 4. Rozkład wyników części II etapu pisemnego

W części II etapu pisemnego zdający uzyskiwali przeciętnie 14 punktów, rozwiązując poprawnie średnio 70% zadań testowych (Tabela 4).

Próg zaliczenia na poziomie co najmniej 30%, wynoszący 6 punktów dla części II etapu pisemnego, przekroczyły 3 osoby czyli 100% zdających. Najwyższy wynik - 15 punktów (75%) uzyskał 1 zdający, a najniższy 13 punktów (65%) - również 1 zdający (Wykres 4).



Wykres 5. Poziom spełnienia wymagań egzaminacyjnych w obszarach

Absolwenci zdający część II etapu pisemnego najlepiej opanowali wiedzę i umiejętności z obszaru czytanie ze zrozumieniem. Rozwiązali poprawnie w tym obszarze średnio 73% zadań.

Nieco więcej problemów zdający mieli z zadaniami z obszaru przetwarzanie danych liczbowych i operacyjnych, w którym średni poziom spełnienia wymagań egzaminacyjnych wyniósł 67%.

Poniższy wykres obrazuje, w jakim stopniu absolwenci zdający część II etapu pisemnego spełnili wymagania określone w standardzie wymagań egzaminacyjnych.

Umiejętności:



Wykres 6. Poziom opanowania umiejętności określonych w standardzie wymagań egzaminacyjnych

Zdający część II etapu pisemnego egzaminu najlepiej opanowali umiejętności:

- 2.2 sporządzać dokumenty związane z poszukiwaniem pracy i zatrudnieniem oraz podejmowaniem i wykonywaniem działalności gospodarczej (100%),
- 1.2 rozdzielić dokumenty związane z zatrudnieniem oraz podejmowaniem i wykonywaniem działalności gospodarczej (83,33%).

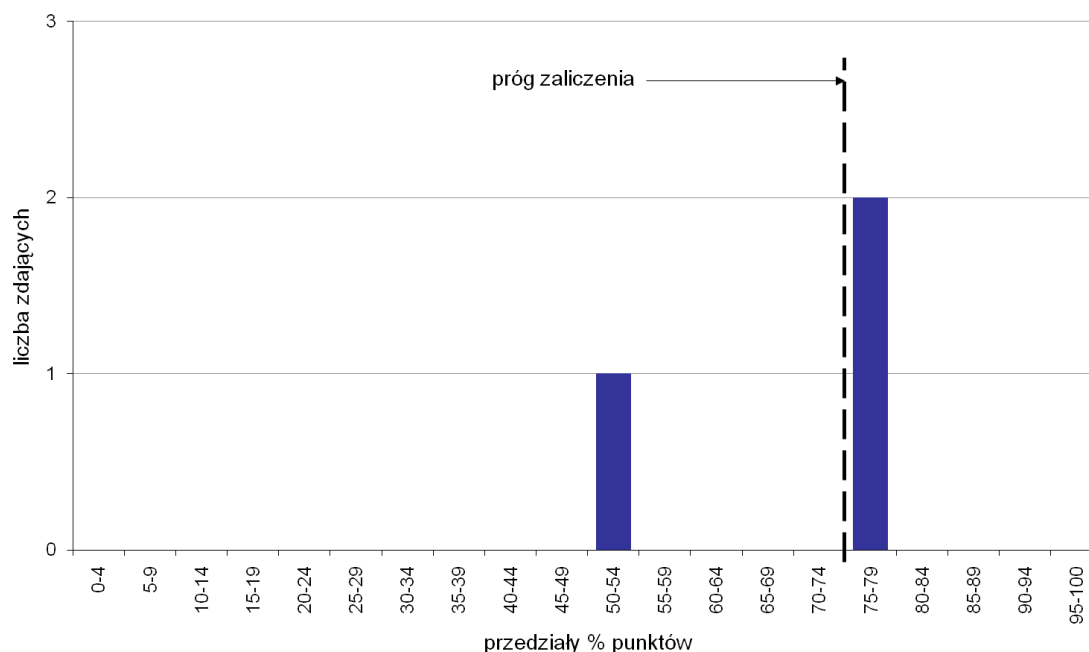
Najwięcej trudności sprawiły absolwentom zadania sprawdzające opanowanie umiejętności:

- 2.1 analizować informacje związane z podnoszeniem kwalifikacji, poszukiwaniem pracy i zatrudnieniem oraz podejmowaniem i wykonywaniem działalności gospodarczej (33,33%),
- 2.3 rozdzielić skutki wynikające z nawiązania i rozwiązania stosunku pracy (66,67%).

Analiza wyników etapu praktycznego

Tabela 5. Podstawowe dane statystyczne wyników egzaminu - etap praktyczny

Liczba zdających	Średni wynik	Modalna	Najwyższy wynik	Najniższy wynik	Rozstęp	Odchylenie standardowe
3	69,0%	---	78,0%	52,0%	26,0%	14,7%



Wykres 7. Rozkład wyników etapu praktycznego

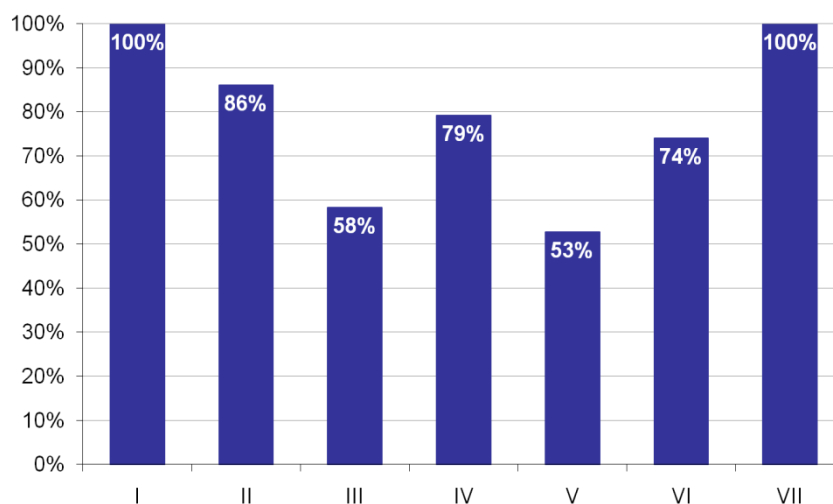
Absolwenci, którzy przystąpili do etapu praktycznego egzaminu zawodowego uzyskali średnio 69% punktów (Tabela 5).

Próg zaliczenia etapu praktycznego określony na poziomie co najmniej 75% punktów możliwych do uzyskania przekroczyło 2 absolwentów, co stanowi 66,67% zdających etap praktyczny. Najwyższy wynik - 78% punktów uzyskał 1 zdający, a najniższy 52% punktów - również 1 zdający (Wykres 7).

Prace egzaminacyjne sprawdzane i oceniane były przez zewnętrznych egzaminatorów zgodnie z ustalonymi centralnie kryteriami oceniania.

W pracy egzaminacyjnej ocenie podlegały:

- I Tytuł pracy egzaminacyjnej
- II Założenia do projektu realizacji prac
- III Lista prawdopodobnych przyczyn usterek systemu komputerowego
- IV Wykaz działań prowadzących do usunięcia usterek systemu
- V Rejestr kolejno wykonywanych czynności w postaci opisanych zrzutów z ekranu
- VI Wskazania dla użytkowników komputera
- VII Praca egzaminacyjna jako całość



Wykres 8. Poziom spełnienia wymagań egzaminacyjnych w poszczególnych elementach pracy egzaminacyjnej

Absolwenci zdający etap praktyczny egzaminu najlepiej radzili sobie z opracowaniem następujących elementów pracy egzaminacyjnej:

- I Tytuł pracy egzaminacyjnej (100%),
- VII Praca egzaminacyjna jako całość (100%).

Najtrudniejsze okazały się dla nich elementy:

- V Rejestr kolejno wykonywanych czynności w postaci opisanych zrzutów z ekranu (52,78%),
- III Lista prawdopodobnych przyczyn usterek systemu komputerowego (58,33%).

TECHNIK BEZPIECZEŃSTWA I HIGIENY PRACY 315[01]

Do egzaminu zgłoszonych zostało: 213

Przystąpiło łącznie: 193

ETAP PISEMNY		ETAP PRAKTYCZNY		DYPLOM * POTWIERDZAJĄCY KWALIFIKACJE ZAWODOWE
przystąpiło	zdało	przystąpiło	zdało	otrzymało
181	172	190	106	102
	95,0%		55,8%	57,3%

Tabela 1. Wyniki egzaminu potwierdzającego kwalifikacje zawodowe z podziałem na typy szkół

Typ szkoły	Etap pisemny			Etap praktyczny			Dyplom *	
	Przystąpiło	Zdało	Zdało %	Przystąpiło	Zdało	Zdało %	Otrzymało	Otrzymało %
Technikum	0			0				
Szkoła Policealna	181	172	95,0%	190	106	55,8%	102	57,3%
Technikum Uzupełniające	0			0				

Tabela 2. Wyniki egzaminu potwierdzającego kwalifikacje zawodowe z podziałem na szkoły publiczne i niepubliczne

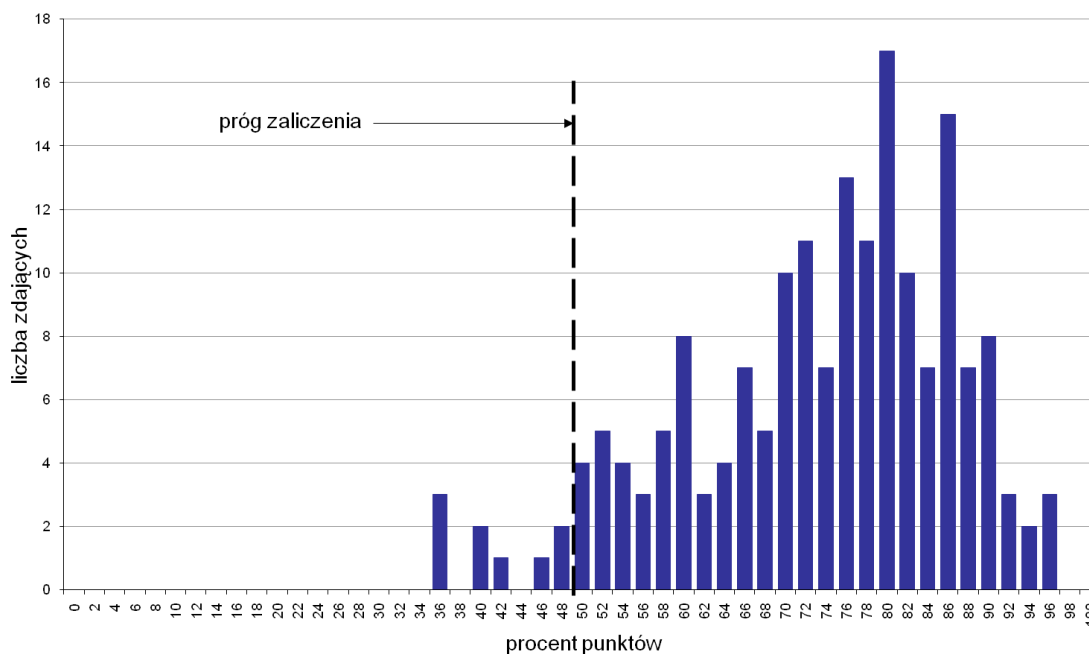
Typ szkoły	Etap pisemny			Etap praktyczny			Dyplom *	
	Przystąpiło	Zdało	Zdało %	Przystąpiło	Zdało	Zdało %	Otrzymało	Otrzymało %
Publiczna	42	39	92,9%	42	29	69,0%	29	70,7%
Niepubliczna	139	133	95,7%	148	77	52,0%	73	53,3%

* dotyczy zdających, którzy przystąpili do obu etapów egzaminu

Analiza wyników części I etapu pisemnego

Tabela 3. Podstawowe dane statystyczne wyników egzaminu - część I etapu pisemnego

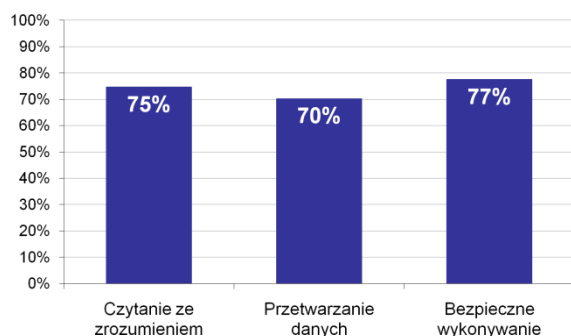
Liczba zdających	Średnia łatwość zadań	Średni wynik	Modalna	Najwyższy wynik	Najniższy wynik	Rozstęp	Odchylenie standardowe
181	0,7	36,6	40	48 (96%)	18 (36%)	30	6,7



Wykres 1. Rozkład wyników części I etapu pisemnego

W części I etapu pisemnego zdający uzyskiwali przeciętnie 36,6 punktów, rozwiązując poprawnie średnio 73,2% zadań testowych. Najczęściej powtarzał się wynik 40 punktów (Tabela 3).

Próg zaliczenia na poziomie co najmniej 50%, wynoszący 25 punktów dla części I etapu pisemnego, przekroczyli 172 osoby czyli 95,03% zdających. Najwyższy wynik - 48 punktów (96%) uzyskało 3 zdających, a najniższy 18 punktów (36%) - również 3 zdających (Wykres 1).



Wykres 2. Poziom spełnienia wymagań egzaminacyjnych w obszarach

Absolwenci zdający część I etapu pisemnego najlepiej opanowali wiedzę i umiejętności z obszaru bezpieczne wykonywanie zadań zawodowych. Rozwiązali poprawnie w tym obszarze średnio 77% zadań.

Nieco gorzej zdający rozwiązywali zadania z obszaru czytanie ze zrozumieniem, w którym średni poziom spełnienia wymagań egzaminacyjnych wyniósł 75%.

Najslabiej zdający radzili sobie z zadaniami z obszaru przetwarzanie danych liczbowych i operacyjnych. Zdający rozwiązali w tym obszarze średnio 70% zadań.

Wykres 3 ilustruje stopień opanowania przez absolwentów poszczególnych wymagań egzaminacyjnych dla zawodu *technik bezpieczeństwa i higieny pracy* w części I etapu pisemnego.

Umiejętności:



Wykres 3. Poziom opanowania umiejętności określonych w standardzie wymagań egzaminacyjnych

Zdający część I etapu pisemnego egzaminu najlepiej opanowali umiejętności:

- 3.2 stosować różnorodne formy działań uświadamiających i popularyzatorskich oraz prowadzić szkolenia dotyczące problematyki bezpieczeństwa i higieny pracy (90,06%),
- 1.8 oceniać zgodność oddawanych do użytku obiektów i urządz. techn. z dokumentacją projektową i wymaganiami bhp, określonymi w dokumentacji techn.-ruchowej, przepisach prawa i PN (88,12%),
- 2.5 analizować i oceniać stanowiska pracy (w tym maszyny i inne urządzenia techniczne) i procesy pracy pod względem spełniania wymagań bezpieczeństwa i higieny pracy oraz ergonomii (84,25%).

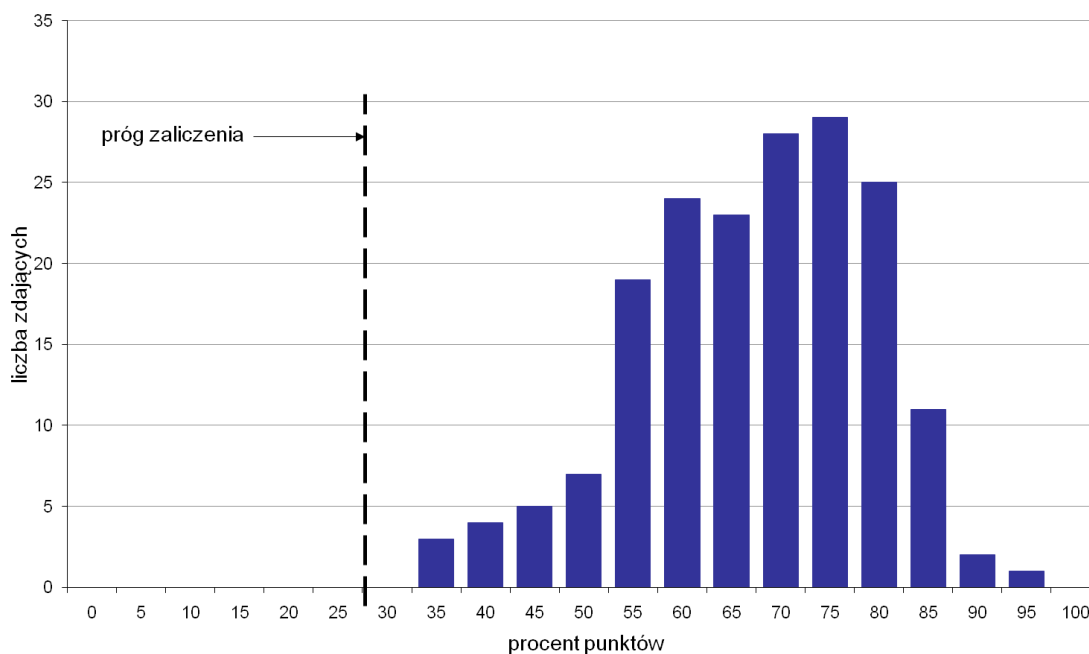
Najwięcej trudności sprawiły absolwentom zadania sprawdzające opanowanie umiejętności:

- 2.8 ustalać okoliczności i przyczyny wypadków, w tym przesłuchiwać poszkodowanych i świadków wypadków, wykonywać szkice miejsc wypadków oraz formułować wnioski profilaktyczne (63,54%),
- 2.2 oceniać poziom ryzyka zawod. i zagr. powodowanych przez czynniki szkodl. dla zdrowia, uciążliwe i niebezpieczne. wyst. w proc. pracy oraz wskazywać met. redukcji ryzyka oraz likwidacji zagrożeń (67,22%),
- 2.4 oceniać budynki i pomieszczenia pracy oraz tereny z nimi związane, pod kątem spełniania wymagań bezpieczeństwa i higieny pracy (67,4%).

Analiza wyników części II etapu pisemnego

Tabela 4. Podstawowe dane statystyczne wyników egzaminu - część II etapu pisemnego

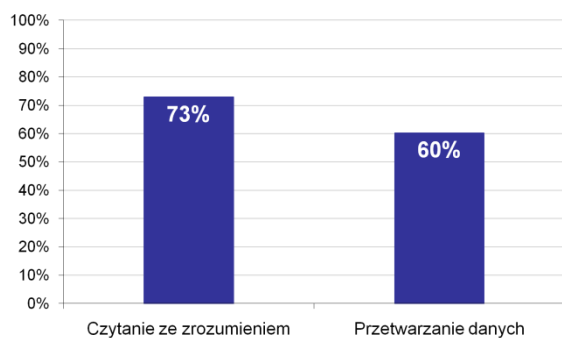
Liczba zdających	Średnia łatwość zadań	Średni wynik	Modalna	Najwyższy wynik	Najniższy wynik	Rozstęp	Odchylenie standardowe
181	0,7	13,4	15	19 (95%)	7 (35%)	12	2,4



Wykres 4. Rozkład wyników części II etapu pisemnego

W części II etapu pisemnego zdający uzyskiwali przeciętnie 13,4 punktów, rozwiązując poprawnie średnio 67% zadań testowych. Najczęściej powtarzał się wynik 15 punktów (Tabela 4).

Próg zaliczenia na poziomie co najmniej 30%, wynoszący 6 punktów dla części II etapu pisemnego, przekroczyło 181 osób czyli 100% zdających. Najwyższy wynik - 19 punktów (95%) uzyskał 1 zdający, a najniższy 7 punktów (35%) - 3 zdających (Wykres 4).



Wykres 5. Poziom spełnienia wymagań egzaminacyjnych w obszarach

Absolwenci zdający część II etapu pisemnego najlepiej opanowali wiedzę i umiejętności z obszaru czytanie ze zrozumieniem. Rozwiązali poprawnie w tym obszarze średnio 73% zadań.

Nieco więcej problemów zdający mieli z zadaniami z obszaru przetwarzanie danych liczbowych i operacyjnych, w którym średni poziom spełnienia wymagań egzaminacyjnych wyniósł 60%.

Poniższy wykres obrazuje, w jakim stopniu absolwenci zdający część II etapu pisemnego spełnili wymagania określone w standardzie wymagań egzaminacyjnych.

Umiejętności:



Wykres 6. Poziom opanowania umiejętności określonych w standardzie wymagań egzaminacyjnych

Zdający część II etapu pisemnego egzaminu najlepiej opanowali umiejętności:

- 2.2 sporządzać dokumenty związane z poszukiwaniem pracy i zatrudnieniem oraz podejmowaniem i wykonywaniem działalności gospodarczej (83,24%),
- 1.2 rozdzielić dokumenty związane z zatrudnieniem oraz podejmowaniem i wykonywaniem działalności gospodarczej (78,87%).

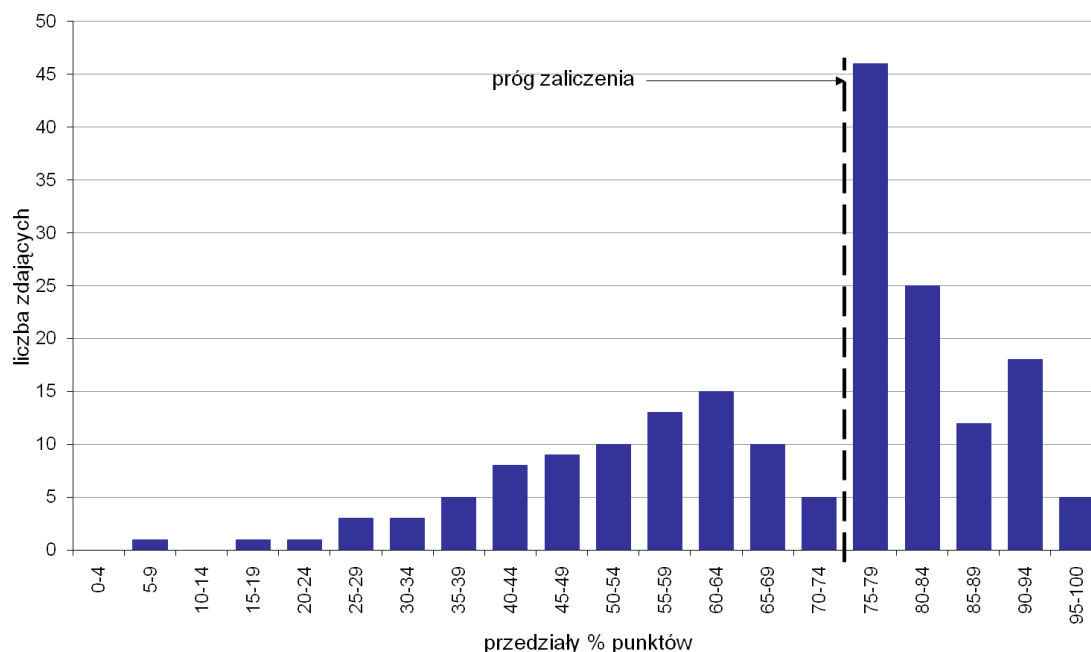
Najwięcej trudności sprawiły absolwentom zadania sprawdzające opanowanie umiejętności:

- 2.3 rozdzielić skutki wynikające z nawiązania i rozwiązania stosunku pracy (48,25%),
- 2.1 analizować informacje związane z podnoszeniem kwalifikacji, poszukiwaniem pracy i zatrudnieniem oraz podejmowaniem i wykonywaniem działalności gospodarczej (49,17%).

Analiza wyników etapu praktycznego

Tabela 5. Podstawowe dane statystyczne wyników egzaminu - etap praktyczny

Liczba zdających	Średni wynik	Modalna	Najwyższy wynik	Najniższy wynik	Rozstęp	Odchylenie standardowe
190	69,3%	76,0%	100,0%	9,0%	91,0%	18,2%



Wykres 7. Rozkład wyników etapu praktycznego

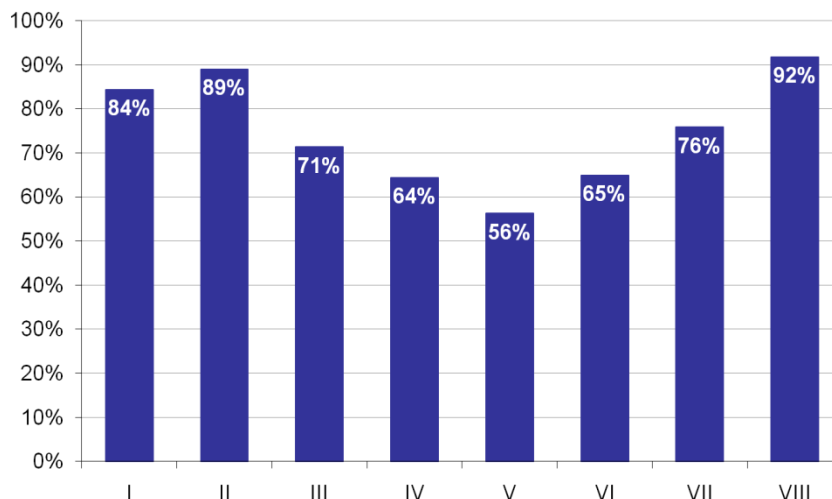
Absolwenci, którzy przystąpili do etapu praktycznego egzaminu zawodowego uzyskali średnio 69,3% punktów. Najczęściej powtarzał się wynik 76% punktów (Tabela 5).

Próg zaliczenia etapu praktycznego określony na poziomie co najmniej 75% punktów możliwych do uzyskania przekroczyło 106 absolwentów, co stanowi 55,79% zdających etap praktyczny. Najwyższy wynik - 100% punktów uzyskał 1 zdający, a najniższy 9% punktów - również 1 zdający (Wykres 7).

Prace egzaminacyjne sprawdzane i oceniane były przez zewnętrznych egzaminatorów zgodnie z ustalonymi centralnie kryteriami oceniania.

W pracy egzaminacyjnej ocenie podlegały:

- I Tytuł pracy egzaminacyjnej
- II Założenia do projektu realizacji prac
- III Ocena spełnienia wymagań dotyczących warunków pracy w pomieszczeniu sklepu w oparciu o przepisy bezpieczeństwa i higieny pracy
- IV Wykaz zagrożeń na stanowisku sprzedawcy, ze wskazaniem czynników niebezpiecznych, szkodliwych i uciążliwych, z uwzględnieniem źródeł ich powstania i skutków ich oddziaływania
- V Oszacowanie ryzyka zawodowego dla każdego ze zidentyfikowanych zagrożeń na stanowisku pracy sprzedawcy wg ogólnych wytycznych zawartych w PN-N-18002; 2000
- VI Wyznaczenie dopuszczalności ryzyka zawodowego i podanie łącznej oceny ryzyka zawodowego na stanowisku sprzedawcy wraz z uzasadnieniem
- VII Wykaz działań prowadzących do poprawy stanu bezpieczeństwa i higieny pracy na stanowisku sprzedawcy wraz z uzasadnieniem
- VIII Praca egzaminacyjna jako całość



Wykres 8. Poziom spełnienia wymagań egzaminacyjnych w poszczególnych elementach pracy egzaminacyjnej

Absolwenci zdający etap praktyczny egzaminu najlepiej radzili sobie z opracowaniem następujących elementów pracy egzaminacyjnej:

- VIII Praca egzaminacyjna jako całość (91,75%),
- II Założenia do projektu realizacji prac (88,99%).

Najtrudniejsze okazały się dla nich elementy:

- V Oszacowanie ryzyka zawodowego dla każdego ze zidentyfikowanych zagrożeń na stanowisku pracy sprzedawcy wg ogólnych wytycznych zawartych w PN-N-18002; 2000 (56,25%),
- IV Wykaz zagrożeń na stanowisku sprzedawcy, ze wskazaniem czynników niebezpiecznych, szkodliwych i uciążliwych, z uwzględnieniem źródeł ich powstania i skutków ich oddziaływania (64,39%).

TECHNIK ROLNIK 321[05]

Do egzaminu zgłoszonych zostało: 4

Przystąpiło łącznie: 4

ETAP PISEMNY		ETAP PRAKTYCZNY		DYPLOM * POTWIERDZAJĄCY KWALIFIKACJE ZAWODOWE
przystąpiło	zdało	przystąpiło	zdało	otrzymało
0		4	1 25,0%	0 0,0%

Tabela 1. Wyniki egzaminu potwierdzającego kwalifikacje zawodowe z podziałem na typy szkół

Typ szkoły	Etap pisemny			Etap praktyczny			Dyplom *	
	Przystąpiło	Zdało	Zdało %	Przystąpiło	Zdało	Zdało %	Otrzymało	Otrzymało %
Technikum	0			1	1	100,0%	0	0,0%
Szkoła Policealna	0			3	0	0,0%	0	0,0%
Technikum Uzupelniające	0			0				

Tabela 2. Wyniki egzaminu potwierdzającego kwalifikacje zawodowe z podziałem na szkoły publiczne i niepubliczne

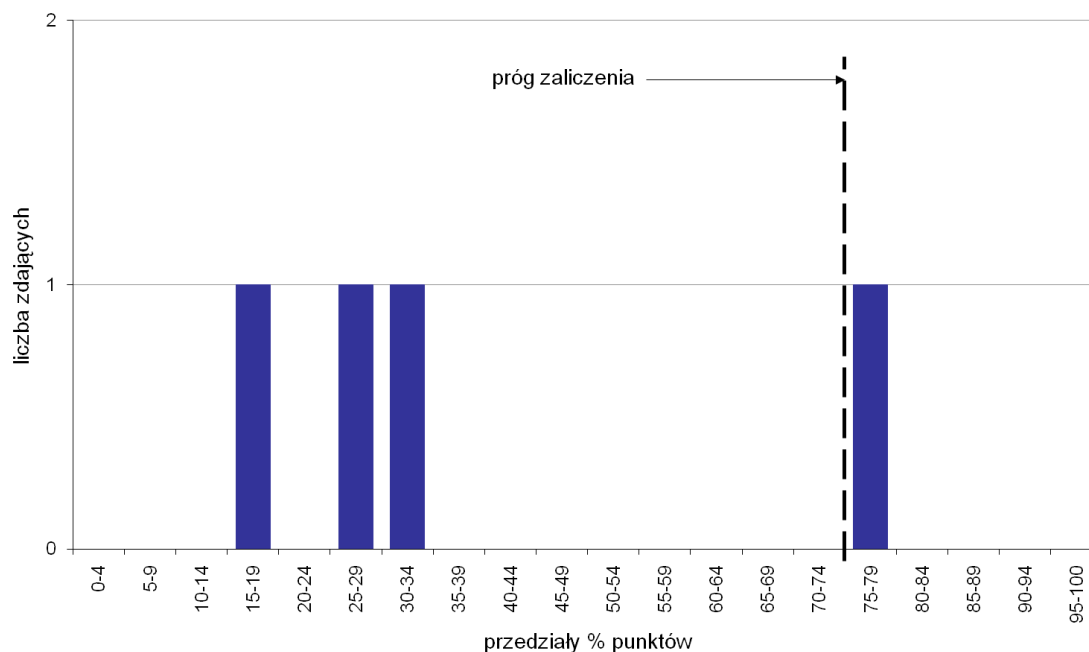
Typ szkoły	Etap pisemny			Etap praktyczny			Dyplom *	
	Przystąpiło	Zdało	Zdało %	Przystąpiło	Zdało	Zdało %	Otrzymało	Otrzymało %
Publiczna	0			4	1	25,0%	0	0,0%
Niepubliczna	0			0				

* dotyczy zdających, którzy przystąpili do obu etapów egzaminu

Analiza wyników etapu praktycznego

Tabela 3. Podstawowe dane statystyczne wyników egzaminu - etap praktyczny

Liczba zdających	Średni wynik	Modalna	Najwyższy wynik	Najniższy wynik	Rozstęp	Odchylenie standardowe
4	37,3%	---	75,0%	19,0%	56,0%	25,6%



Wykres 1. Rozkład wyników etapu praktycznego

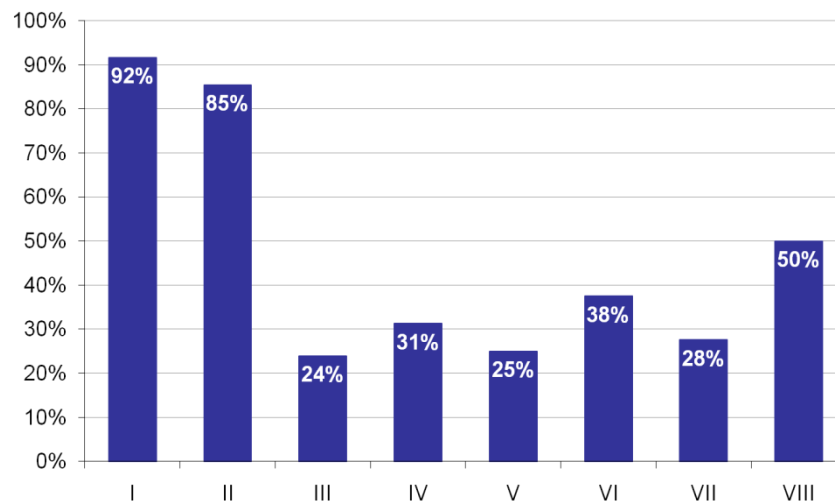
Absolwenci, którzy przystąpili do etapu praktycznego egzaminu zawodowego uzyskali średnio 37,3% punktów (Tabela 5).

Próg zaliczenia etapu praktycznego określony na poziomie co najmniej 75% punktów możliwych do uzyskania przekroczył 1 absolwent, co stanowi 25% zdających etap praktyczny. Najwyższy wynik - 75% punktów uzyskał 1 zdający, a najniższy 19% punktów - również 1 zdający (Wykres 7).

Prace egzaminacyjne sprawdzane i oceniane były przez zewnętrznych egzaminatorów zgodnie z ustalonymi centralnie kryteriami oceniania.

W pracy egzaminacyjnej ocenie podlegały:

- I Tytuł pracy egzaminacyjnej
- II Założenia do projektu realizacji prac
- III Harmonogram zabiegów uprawowych
- IV Dobór maszyn i narzędzi do wykonania zabiegów uprawowych
- V Harmonogram prac związanych z produkcją kiszonki
- VI Dobór maszyn i narzędzi do produkcji kiszonki
- VII Obliczenia ilości: materiału siewnego, nawozów, herbicydów, zielonki i kiszonki
- VIII Praca egzaminacyjna jako całość



Wykres 2. Poziom spełnienia wymagań egzaminacyjnych w poszczególnych elementach pracy egzaminacyjnej

Absolwenci zdający etap praktyczny egzaminu najlepiej radzili sobie z opracowaniem następujących elementów pracy egzaminacyjnej:

- I Tytuł pracy egzaminacyjnej (91,67%),
- II Założenia do projektu realizacji prac (85,42%).

Najtrudniejsze okazały się dla nich elementy:

- III Harmonogram zabiegów uprawowych (23,96%),
- V Harmonogram prac związanych z produkcją kiszonki (25%).

ASYSTENTKA STOMATOLOGICZNA 322[01]

Do egzaminu zgłoszonych zostało: 27

Przystąpiło łącznie: 27

ETAP PISEMNY		ETAP PRAKTYCZNY		DYPLOM * POTWIERDZAJĄCY KWALIFIKACJE ZAWODOWE
przystąpiło	zdało	przystąpiło	zdało	otrzymało
25	25	27	23	21
	100,0%		85,2%	84,0%

Tabela 1. Wyniki egzaminu potwierdzającego kwalifikacje zawodowe z podziałem na typy szkół

Typ szkoły	Etap pisemny			Etap praktyczny			Dyplom *	
	Przystąpiło	Zdało	Zdało %	Przystąpiło	Zdało	Zdało %	Otrzymało	Otrzymało %
Technikum	0			0				
Szkoła Policealna	25	25	100,0%	27	23	85,2%	21	84,0%
Technikum Uzupełniające	0			0				

Tabela 2. Wyniki egzaminu potwierdzającego kwalifikacje zawodowe z podziałem na szkoły publiczne i niepubliczne

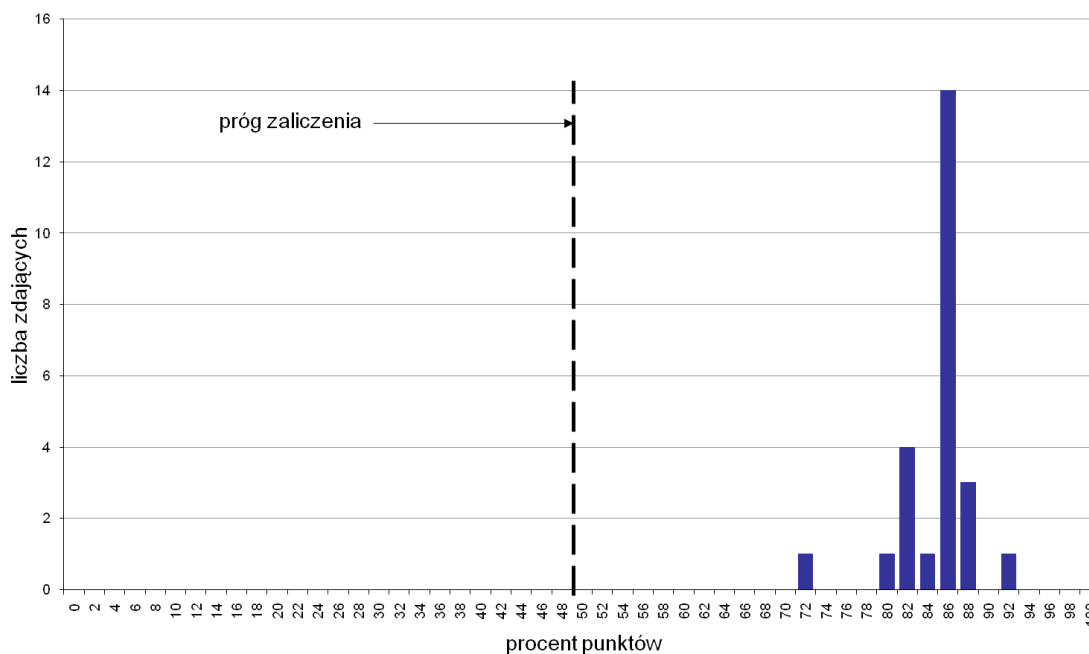
Typ szkoły	Etap pisemny			Etap praktyczny			Dyplom *	
	Przystąpiło	Zdało	Zdało %	Przystąpiło	Zdało	Zdało %	Otrzymało	Otrzymało %
Publiczna	0			0				
Niepubliczna	25	25	100,0%	27	23	85,2%	21	84,0%

* dotyczy zdających, którzy przystąpili do obu etapów egzaminu

Analiza wyników części I etapu pisemnego

Tabela 3. Podstawowe dane statystyczne wyników egzaminu - część I etapu pisemnego

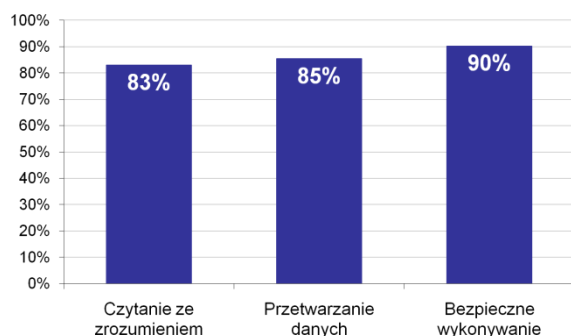
Liczba zdających	Średnia łatwość zadań	Średni wynik	Modalna	Najwyższy wynik	Najniższy wynik	Rozstęp	Odchylenie standardowe
25	0,8	42,5	43	46 (92%)	36 (72%)	10	1,8



Wykres 1. Rozkład wyników części I etapu pisemnego

W części I etapu pisemnego zdający uzyskiwali przeciętnie 42,5 punkty, rozwiązując poprawnie średnio 85% zadań testowych. Najczęściej powtarzał się wynik 43 punkty (Tabela 3).

Próg zaliczenia na poziomie co najmniej 50%, wynoszący 25 punktów dla części I etapu pisemnego, przekroczyło 25 osób czyli 100% zdających. Najwyższy wynik - 46 punktów (92%) uzyskał 1 zdający, a najniższy 36 punktów (72%) - również 1 zdający (Wykres 1).



Wykres 2. Poziom spełnienia wymagań egzaminacyjnych w obszarach

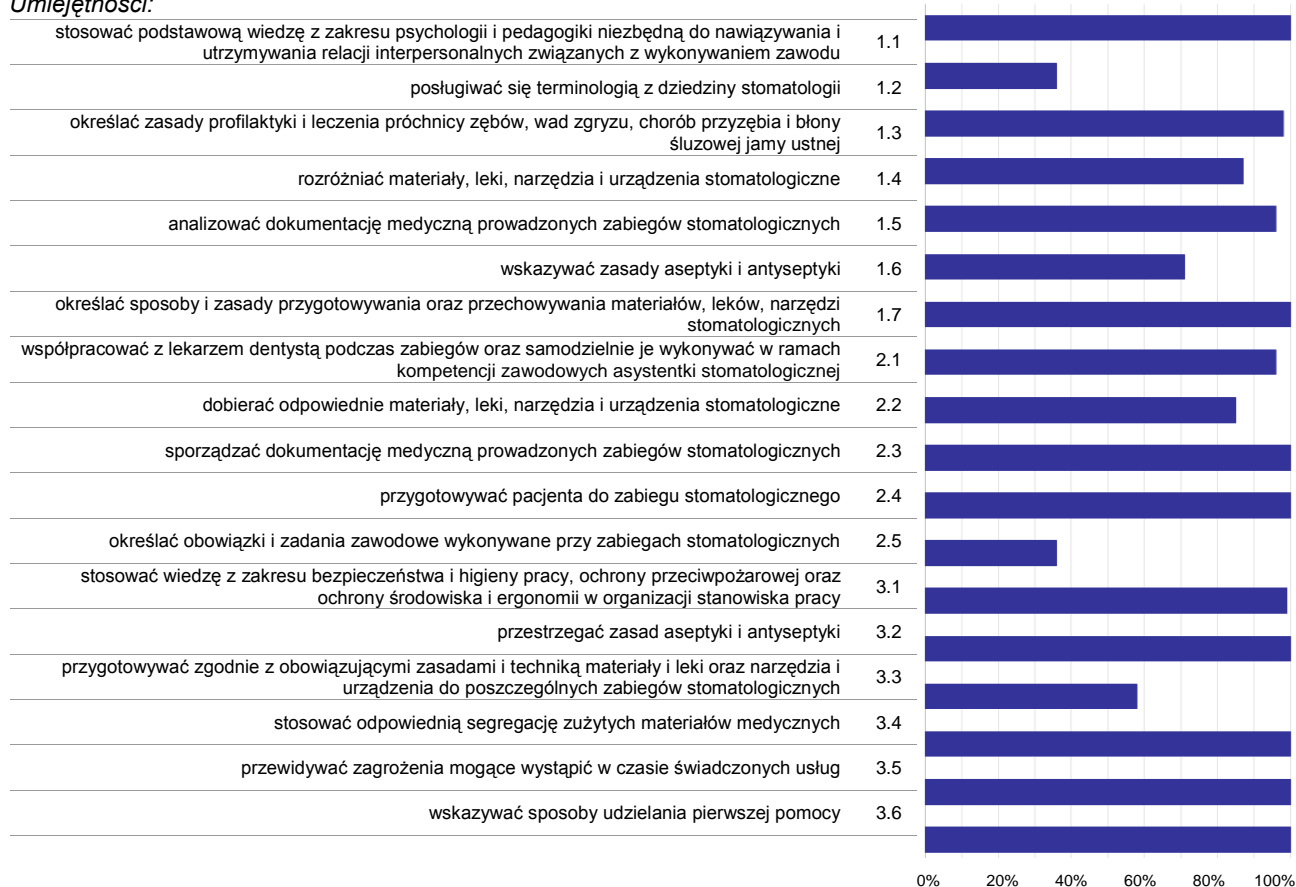
Absolwenci zdający część I etapu pisemnego najlepiej opanowali wiedzę i umiejętności z obszaru bezpieczne wykonywanie zadań zawodowych. Rozwiązali poprawnie w tym obszarze średnio 90% zadań.

Nieco gorzej zdający rozwiązywali zadania z obszaru przetwarzanie danych liczbowych i operacyjnych, w którym średni poziom spełnienia wymagań egzaminacyjnych wyniósł 85%.

Najslabiej zdający radzili sobie z zadaniami z obszaru czytanie ze zrozumieniem. Zdający rozwiązali w tym obszarze średnio 83% zadań.

Wykres 3 ilustruje stopień opanowania przez absolwentów poszczególnych wymagań egzaminacyjnych dla zawodu *asystentka stomatologiczna* w części I etapu pisemnego.

Umiejętności:



Wykres 3. Poziom opanowania umiejętności określonych w standardzie wymagań egzaminacyjnych

Zdający część I etapu pisemnego egzaminu najlepiej opanowali umiejętności:

- 1.1 stosować podstawową wiedzę z zakresu psychologii i pedagogiki niezbędną do nawiązywania i utrzymywania relacji interpersonalnych związanych z wykonywaniem zawodu (100%),
- 1.7 określać sposoby i zasady przygotowywania oraz przechowywania materiałów, leków, narzędzi stomatologicznych (100%),
- 2.3 sporządzać dokumentację medyczną prowadzonych zabiegów stomatologicznych (100%).

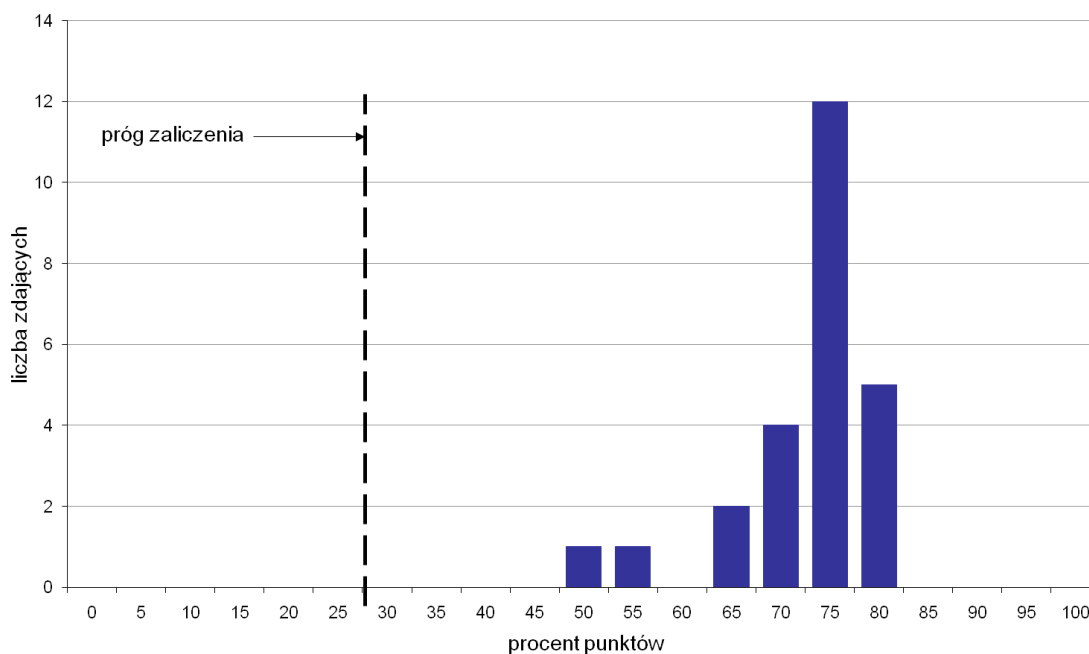
Najwięcej trudności sprawiły absolwentom zadania sprawdzające opanowanie umiejętności:

- 2.5 określać obowiązki i zadania zawodowe wykonywane przy zabiegach stomatologicznych (36%),
- 1.2 posługiwać się terminologią z dziedziny stomatologii (36%),
- 3.3 przygotowywać zgodnie z obowiązującymi zasadami i techniką materiały i leki oraz narzędzia i urządzenia do poszczególnych zabiegów stomatologicznych (58%).

Analiza wyników części II etapu pisemnego

Tabela 4. Podstawowe dane statystyczne wyników egzaminu - część II etapu pisemnego

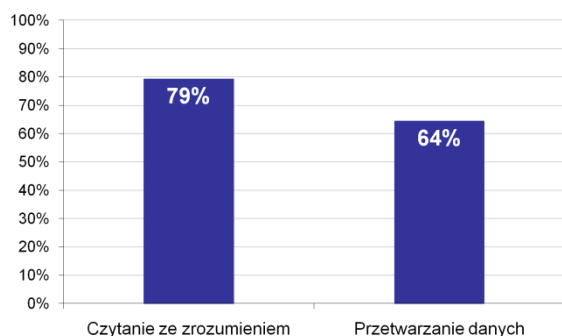
Liczba zdających	Średnia łatwość zadań	Średni wynik	Modalna	Najwyższy wynik	Najniższy wynik	Rozstęp	Odchylenie standardowe
25	0,7	14,5	15	16 (80%)	10 (50%)	6	1,5



Wykres 4. Rozkład wyników części II etapu pisemnego

W części II etapu pisemnego zdający uzyskiwali przeciętnie 14,5 punktów, rozwiązując poprawnie średnio 72,5% zadań testowych. Najczęściej powtarzał się wynik 15 punktów (Tabela 4).

Próg zaliczenia na poziomie co najmniej 30%, wynoszący 6 punktów dla części II etapu pisemnego, przekroczyło 25 osób czyli 100% zdających. Najwyższy wynik - 16 punktów (80%) uzyskało 5 zdających, a najniższy 10 punktów (50%) - 1 zdający (Wykres 4).



Wykres 5. Poziom spełnienia wymagań egzaminacyjnych w obszarach

Absolwenci zdający część II etapu pisemnego najlepiej opanowali wiedzę i umiejętności z obszaru czytanie ze zrozumieniem. Rozwiązali poprawnie w tym obszarze średnio 79% zadań.

Nieco więcej problemów zdający mieli z zadaniami z obszaru przetwarzanie danych liczbowych i operacyjnych, w którym średni poziom spełnienia wymagań egzaminacyjnych wyniósł 64%.

Poniższy wykres obrazuje, w jakim stopniu absolwenci zdający część II etapu pisemnego spełnili wymagania określone w standardzie wymagań egzaminacyjnych.

Umiejętności:



Wykres 6. Poziom opanowania umiejętności określonych w standardzie wymagań egzaminacyjnych

Zdający część II etapu pisemnego egzaminu najlepiej opanowali umiejętności:

- 1.3 identyfikować i analizować informacje dotyczące wymagań i uprawnień pracownika, pracodawcy, bezrobotnego i klienta (96%),
- 2.1 analizować informacje związane z podnoszeniem kwalifikacji, poszukiwaniem pracy i zatrudnieniem oraz podejmowaniem i wykonywaniem działalności gospodarczej (86,67%).

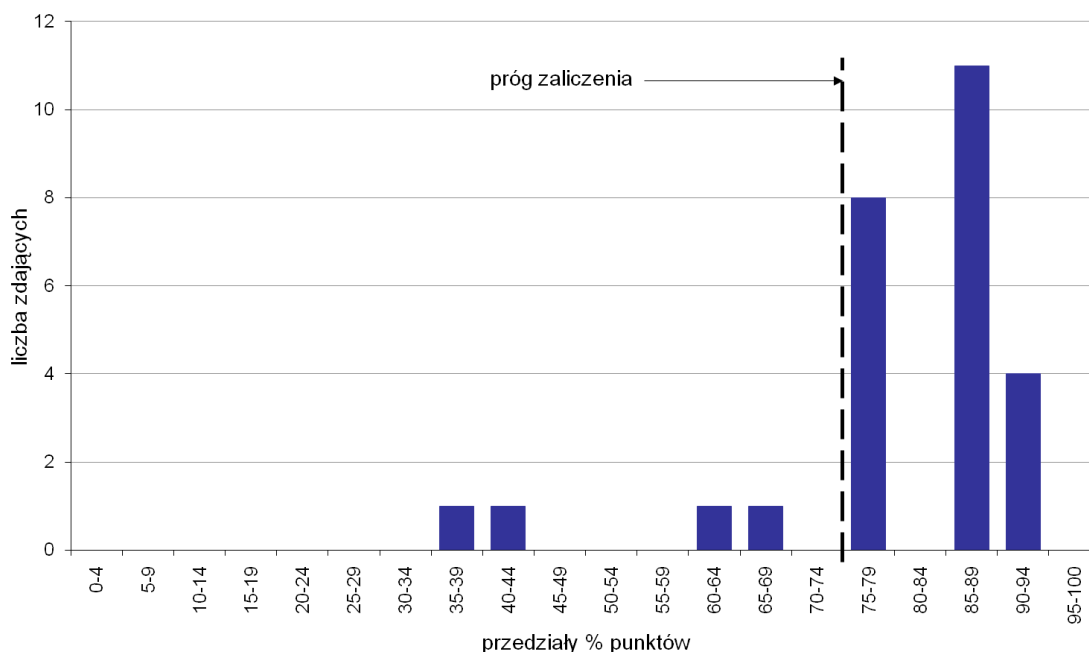
Najwięcej trudności sprawiły absolwentom zadania sprawdzające opanowanie umiejętności:

- 2.3 rozdzielić skutki wynikające z nawiązania i rozwiązania stosunku pracy (38,67%),
- 2.2 sporządzać dokumenty związane z poszukiwaniem pracy i zatrudnieniem oraz podejmowaniem i wykonywaniem działalności gospodarczej (68%).

Analiza wyników etapu praktycznego

Tabela 5. Podstawowe dane statystyczne wyników egzaminu - etap praktyczny

Liczba zdających	Średni wynik	Modalna	Najwyższy wynik	Najniższy wynik	Rozstęp	Odchylenie standardowe
27	80,0%	78,0%, 89,0%	94,0%	37,0%	57,0%	13,7%



Wykres 7. Rozkład wyników etapu praktycznego

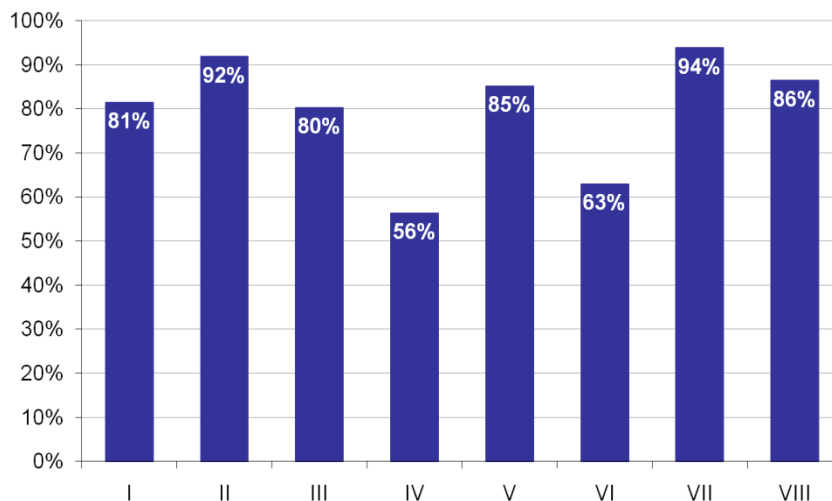
Absolwenci, którzy przystąpili do etapu praktycznego egzaminu zawodowego uzyskali średnio 80% punktów. Najczęściej powtarzał się wynik 78% oraz 89% punktów (Tabela 5).

Próg zaliczenia etapu praktycznego określony na poziomie co najmniej 75% punktów możliwych do uzyskania przekroczyło 23 absolwentów, co stanowi 85,19% zdających etap praktyczny. Najwyższy wynik - 94% punktów uzyskał 1 zdający, a najniższy 37% punktów - również 1 zdający (Wykres 7).

Prace egzaminacyjne sprawdzane i oceniane były przez zewnętrznych egzaminatorów zgodnie z ustalonymi centralnie kryteriami oceniania.

W pracy egzaminacyjnej ocenie podlegały:

- I Tytuł pracy egzaminacyjnej
- II Założenia do projektu realizacji prac
- III Opis czynności wykonywanych przez asystentkę stomatologiczną w gabinecie stomatologii dziecięcej
- IV Szczegółowy opis sposobu przygotowania piaskarki do zabiegu
- V Wykaz narzędzi, sprzętu, materiałów, środków ochrony indywidualnej niezbędnych do wykonania czynności przez asystentkę stomatologiczną podczas zabiegu
- VI Wykaz środków dezynfekcyjnych niezbędnych do dezynfekcji powierzchni i narzędzi
- VII Uzupełniona karta choroby poradni stomatologicznej
- VIII Praca egzaminacyjna jako całość



Wykres 8. Poziom spełnienia wymagań egzaminacyjnych w poszczególnych elementach pracy egzaminacyjnej

Absolwenci zdający etap praktyczny egzaminu najlepiej radzili sobie z opracowaniem następujących elementów pracy egzaminacyjnej:

- VII Uzupełniona karta choroby poradni stomatologicznej (93,83%),
- II Założenia do projektu realizacji prac (91,85%).

Najtrudniejsze okazały się dla nich elementy:

- IV Szczegółowy opis sposobu przygotowania piaskarki do zabiegu (56,3%),
- VI Wykaz środków dezynfekcyjnych niezbędnych do dezynfekcji powierzchni i narzędzi (62,96%).

TECHNIK FARMACEUTYCZNY 322[10]

Do egzaminu zgłoszonych zostało: 39

Przystąpiło łącznie: 30

ETAP PISEMNY		ETAP PRAKTYCZNY		DYPLOM * POTWIERDZAJĄCY KWALIFIKACJE ZAWODOWE
przystąpiło	zdało	przystąpiło	zdało	otrzymało
25	23	30	9	7
	92,0%		30,0%	28,0%

Tabela 1. Wyniki egzaminu potwierdzającego kwalifikacje zawodowe z podziałem na typy szkół

Typ szkoły	Etap pisemny			Etap praktyczny			Dyplom *	
	Przystąpiło	Zdało	Zdało %	Przystąpiło	Zdało	Zdało %	Otrzymało	Otrzymało %
Technikum	0			0				
Szkoła Policealna	25	23	92,0%	30	9	30,0%	7	28,0%
Technikum Uzupełniające	0			0				

Tabela 2. Wyniki egzaminu potwierdzającego kwalifikacje zawodowe z podziałem na szkoły publiczne i niepubliczne

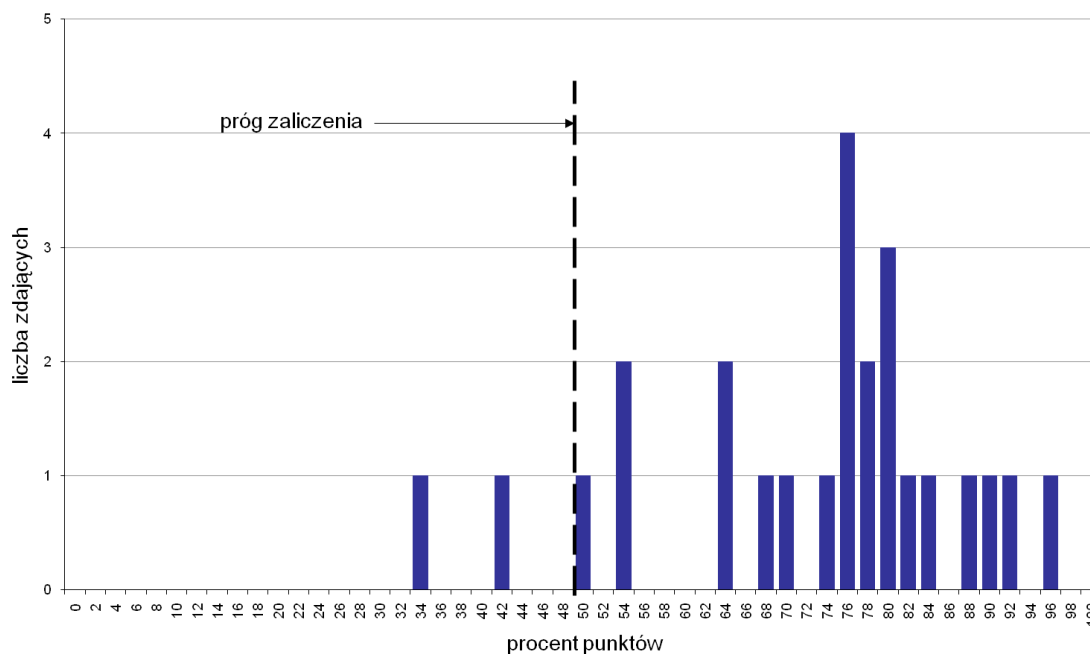
Typ szkoły	Etap pisemny			Etap praktyczny			Dyplom *	
	Przystąpiło	Zdało	Zdało %	Przystąpiło	Zdało	Zdało %	Otrzymało	Otrzymało %
Publiczna	0			1	1	100,0%	0	0,0%
Niepubliczna	25	23	92,0%	29	8	27,6%	7	28,0%

* dotyczy zdających, którzy przystąpili do obu etapów egzaminu

Analiza wyników części I etapu pisemnego

Tabela 3. Podstawowe dane statystyczne wyników egzaminu - część I etapu pisemnego

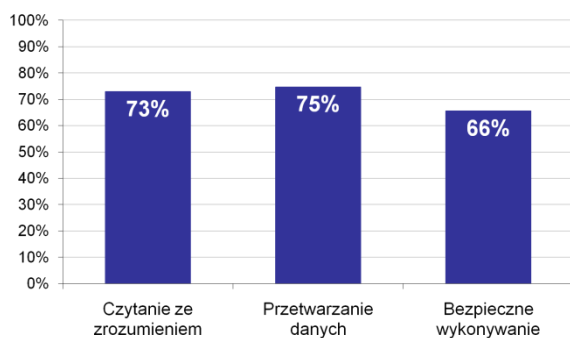
Liczba zdających	Średnia łatwość zadań	Średni wynik	Modalna	Najwyższy wynik	Najniższy wynik	Rozstęp	Odchylenie standardowe
25	0,7	36,1	38	48 (96%)	17 (34%)	31	7,7



Wykres 1. Rozkład wyników części I etapu pisemnego

W części I etapu pisemnego zdający uzyskiwali przeciętnie 36,1 punktów, rozwiązując poprawnie średnio 72,2% zadań testowych. Najczęściej powtarzał się wynik 38 punktów (Tabela 3).

Próg zaliczenia na poziomie co najmniej 50%, wynoszący 25 punktów dla części I etapu pisemnego, przekroczyły 23 osoby czyli 92% zdających. Najwyższy wynik - 48 punktów (96%) uzyskał 1 zdający, a najniższy 17 punktów (34%) - również 1 zdający (Wykres 1).



Wykres 2. Poziom spełnienia wymagań egzaminacyjnych w obszarach

Absolwenci zdający część I etapu pisemnego najlepiej opanowali wiedzę i umiejętności z obszaru przetwarzanie danych liczbowych i operacyjnych. Rozwiązali poprawnie w tym obszarze średnio 75% zadań.

Nieco gorzej zdający rozwiązywali zadania z obszaru czytanie ze zrozumieniem, w którym średni poziom spełnienia wymagań egzaminacyjnych wyniósł 73%.

Najstłbiej zdający radzili sobie z zadaniami z obszaru bezpieczne wykonywanie zadań zawodowych. Zdający rozwiązywali w tym obszarze średnio 66% zadań.

Wykres 3 ilustruje stopień opanowania przez absolwentów poszczególnych wymagań egzaminacyjnych dla zawodu *technik farmaceutyczny* w części I etapu pisemnego.

Umiejętności:



Wykres 3. Poziom opanowania umiejętności określonych w standardzie wymagań egzaminacyjnych

Zdający część I etapu pisemnego egzaminu najlepiej opanowali umiejętności:

- 3.5 wskazywać sposoby udzielania pierwszej pomocy (100%),
- 2.6 szacować koszty wykonania leków recepturowych (96%),
- 1.7 stosować przepisy prawa farmaceutycznego (93,6%).

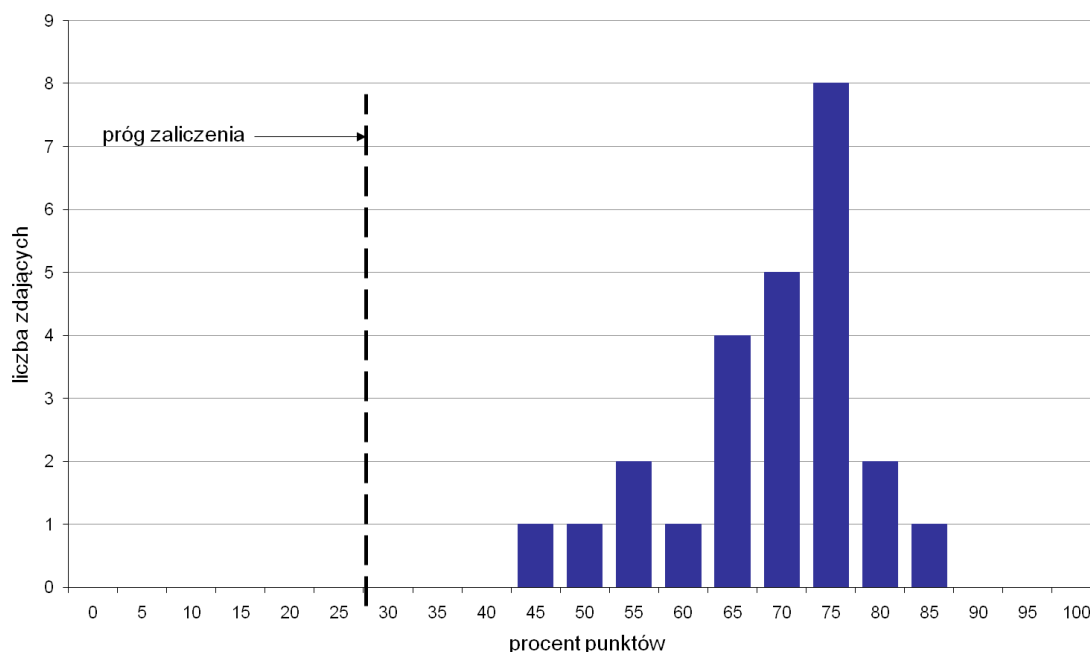
Najwięcej trudności sprawiły absolwentom zadania sprawdzające opanowanie umiejętności:

- 3.2 wskazywać sposoby zapobiegania powstawaniu niezgodności recepturowej (40%),
- 1.5 charakteryzować produkty zielarskie, środki naturalne i substancje naturalne pochodzenia roślinnego o właściwościach leczniczych i wskazywać sposoby ich stosowania (47%),
- 2.5 dobierać sprzęt i aparaturę do wykonania odpowiedniej postaci leku oraz dobierać opakowanie do odpowiedniej substancji czynnej i do postaci leku recepturowego (50%).

Analiza wyników części II etapu pisemnego

Tabela 4. Podstawowe dane statystyczne wyników egzaminu - część II etapu pisemnego

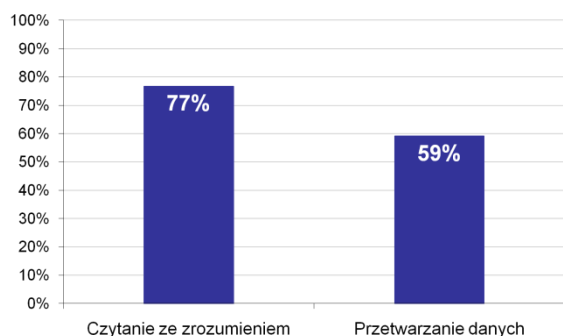
Liczba zdających	Średnia łatwość zadań	Średni wynik	Modalna	Najwyższy wynik	Najniższy wynik	Rozstęp	Odchylenie standardowe
25	0,7	13,8	15	17 (85%)	9 (45%)	8	1,9



Wykres 4. Rozkład wyników części II etapu pisemnego

W części II etapu pisemnego zdający uzyskiwali przeciętnie 13,8 punktów, rozwiązując poprawnie średnio 69% zadań testowych. Najczęściej powtarzał się wynik 15 punktów (Tabela 4).

Próg zaliczenia na poziomie co najmniej 30%, wynoszący 6 punktów dla części II etapu pisemnego, przekroczyło 25 osób czyli 100% zdających. Najwyższy wynik - 17 punktów (85%) uzyskał 1 zdający, a najniższy 9 punktów (45%) - również 1 zdający (Wykres 4).



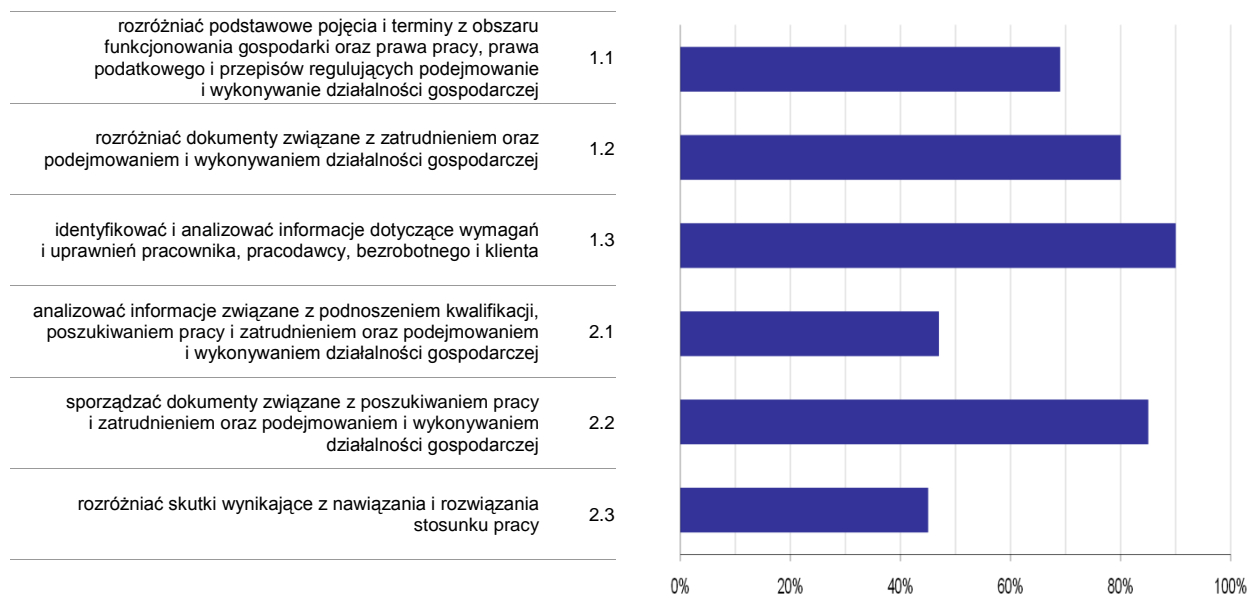
Wykres 5. Poziom spełnienia wymagań egzaminacyjnych w obszarach

Absolwenci zdający część II etapu pisemnego najlepiej opanowali wiedzę i umiejętności z obszaru czytanie ze zrozumieniem. Rozwiązali poprawnie w tym obszarze średnio 77% zadań.

Nieco więcej problemów zdający mieli z zadaniami z obszaru przetwarzanie danych liczbowych i operacyjnych, w którym średni poziom spełnienia wymagań egzaminacyjnych wyniósł 59%.

Poniższy wykres obrazuje, w jakim stopniu absolwenci zdający część II etapu pisemnego spełnili wymagania określone w standardzie wymagań egzaminacyjnych.

Umiejętności:



Wykres 6. Poziom opanowania umiejętności określonych w standardzie wymagań egzaminacyjnych

Zdający część II etapu pisemnego egzaminu najlepiej opanowali umiejętności:

- 1.3 identyfikować i analizować informacje dotyczące wymagań i uprawnień pracownika, pracodawcy, bezrobotnego i klienta (90%),
- 2.2 sporządzać dokumenty związane z poszukiwaniem pracy i zatrudnieniem oraz podejmowaniem i wykonywaniem działalności gospodarczej (85,33%).

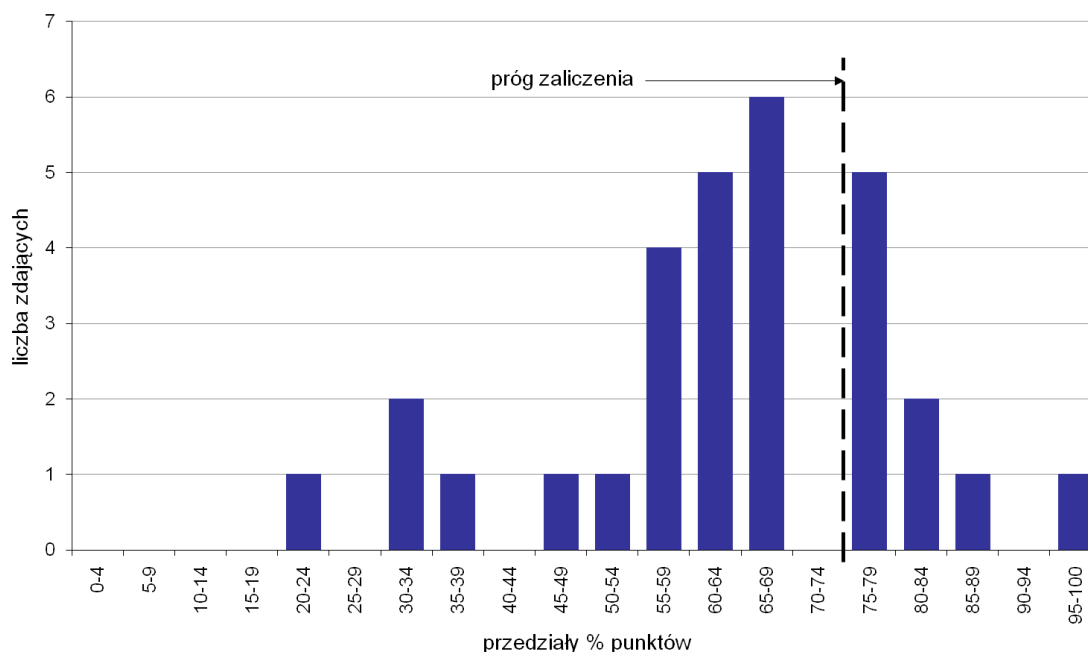
Najwięcej trudności sprawiły absolwentom zadania sprawdzające opanowanie umiejętności:

- 2.3 rozróżniać skutki wynikające z nawiązania i rozwiązania stosunku pracy (45,33%),
- 2.1 analizować informacje związane z podnoszeniem kwalifikacji, poszukiwaniem pracy i zatrudnieniem oraz podejmowaniem i wykonywaniem działalności gospodarczej (46,67%).

Analiza wyników etapu praktycznego

Tabela 5. Podstawowe dane statystyczne wyników egzaminu - etap praktyczny

Liczba zdających	Średni wynik	Modalna	Najwyższy wynik	Najniższy wynik	Rozstęp	Odchylenie standardowe
30	63,4%	64,0%, 68,0%	98,0%	21,0%	77,0%	17,2%



Wykres 7. Rozkład wyników etapu praktycznego

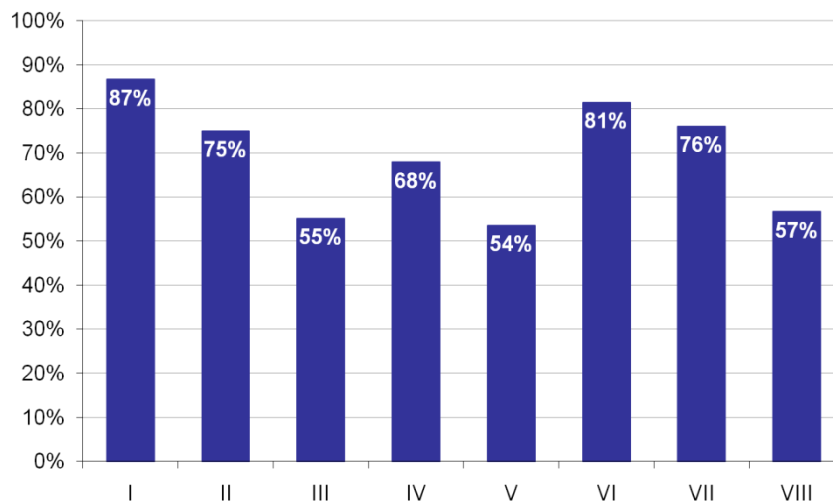
Absolwenci, którzy przystąpili do etapu praktycznego egzaminu zawodowego uzyskali średnio 63,4% punktów. Najczęściej powtarzał się wynik 64% oraz 68% punktów (Tabela 5).

Próg zaliczenia etapu praktycznego określony na poziomie co najmniej 75% punktów możliwych do uzyskania przekroczyło 9 absolwentów, co stanowi 30% zdających etap praktyczny. Najwyższy wynik - 98% punktów uzyskał 1 zdający, a najniższy 21% punktów - również 1 zdający (Wykres 7).

Prace egzaminacyjne sprawdzane i oceniane były przez zewnętrznych egzaminatorów zgodnie z ustalonymi centralnie kryteriami oceniania.

W pracy egzaminacyjnej ocenie podlegały:

- I Tytuł pracy egzaminacyjnej
- II Założenia do projektu realizacji prac
- III Kontrola dawek substancji silnie działających występujących w składzie leku
- IV Synonimy, właściwości składników leku oraz działanie farmakologiczne i zastosowanie gotowego leku
- V Opis prac związanych z wykonaniem leku wraz z komentarzem dotyczącym sposobu i kolejności łączenia składników
- VI Wykaz sprzętu i opakowania użytego do wykonania leku
- VII Opracowanie opakowania i jego opisu, a także wskazań dla pacjenta dotyczących przechowywania leku
- VIII Praca egzaminacyjna jako całość



Wykres 8. Poziom spełnienia wymagań egzaminacyjnych w poszczególnych elementach pracy egzaminacyjnej

Absolwenci zdający etap praktyczny egzaminu najlepiej radzili sobie z opracowaniem następujących elementów pracy egzaminacyjnej:

- I Tytuł pracy egzaminacyjnej (86,67%),
- VI Wykaz sprzętu i opakowania użytego do wykonania leku (81,43%).

Najtrudniejsze okazały się dla nich elementy:

- V Opis prac związanych z wykonaniem leku wraz z komentarzem dotyczącym sposobu i kolejności łączenia składników (53,57%),
- III Kontrola dawek substancji silnie działających występujących w składzie leku (55,13%).

TECHNIK MASAŻYSTA 322[12]

Do egzaminu zgłoszonych zostało: 22

Przystąpiło łącznie: 22

ETAP PISEMNY		ETAP PRAKTYCZNY		DYPLOM * POTWIERDZAJĄCY KWALIFIKACJE ZAWODOWE
przystąpiło	zdało	przystąpiło	zdało	otrzymało
22	22	22	22	22
	100,0%		100,0%	100,0%

Tabela 1. Wyniki egzaminu potwierdzającego kwalifikacje zawodowe z podziałem na typy szkół

Typ szkoły	Etap pisemny			Etap praktyczny			Dyplom *	
	Przystąpiło	Zdało	Zdało %	Przystąpiło	Zdało	Zdało %	Otrzymało	Otrzymało %
Technikum	0			0				
Szkoła Policealna	22	22	100,0%	22	22	100,0%	22	100,0%
Technikum Uzupełniające	0			0				

Tabela 2. Wyniki egzaminu potwierdzającego kwalifikacje zawodowe z podziałem na szkoły publiczne i niepubliczne

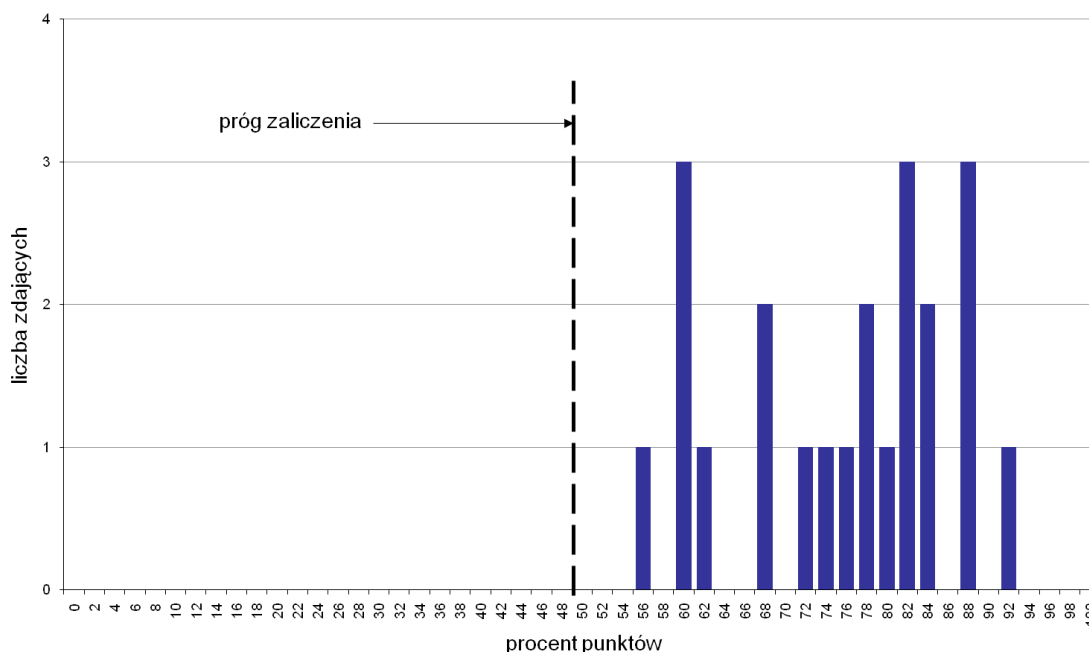
Typ szkoły	Etap pisemny			Etap praktyczny			Dyplom *	
	Przystąpiło	Zdało	Zdało %	Przystąpiło	Zdało	Zdało %	Otrzymało	Otrzymało %
Publiczna	16	16	100,0%	16	16	100,0%	16	100,0%
Niepubliczna	6	6	100,0%	6	6	100,0%	6	100,0%

* dotyczy zdających, którzy przystąpili do obu etapów egzaminu

Analiza wyników części I etapu pisemnego

Tabela 3. Podstawowe dane statystyczne wyników egzaminu - część I etapu pisemnego

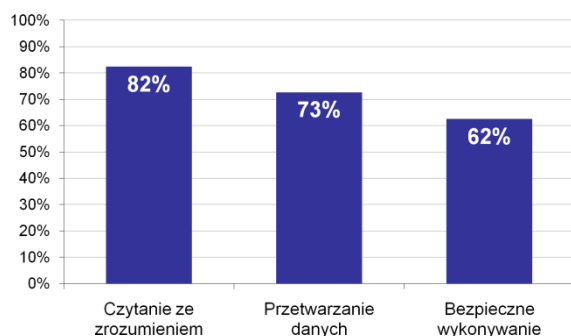
Liczba zdających	Średnia łatwość zadań	Średni wynik	Modalna	Najwyższy wynik	Najniższy wynik	Rozstęp	Odchylenie standardowe
22	0,8	37,8	---	46 (92%)	28 (56%)	18	5,4



Wykres 1. Rozkład wyników części I etapu pisemnego

W części I etapu pisemnego zdający uzyskiwali przeciętnie 37,8 punktów, rozwiązując poprawnie średnio 75,6% zadań testowych (Tabela 3).

Próg zaliczenia na poziomie co najmniej 50%, wynoszący 25 punktów dla części I etapu pisemnego, przekroczyli 22 osoby czyli 100% zdających. Najwyższy wynik - 46 punktów (92%) uzyskał 1 zdający, a najniższy 28 punktów (56%) - również 1 zdający (Wykres 1).



Wykres 2. Poziom spełnienia wymagań egzaminacyjnych w obszarach

Absolwenci zdający część I etapu pisemnego najlepiej opanowali wiedzę i umiejętności z obszaru czytanie ze zrozumieniem. Rozwiązali poprawnie w tym obszarze średnio 82% zadań.

Nieco gorzej zdający rozwiązywali zadania z obszaru przetwarzanie danych liczbowych i operacyjnych, w którym średni poziom spełnienia wymagań egzaminacyjnych wyniósł 73%.

Najbardziej zdający radzili sobie z zadaniami z obszaru bezpieczne wykonywanie zadań zawodowych. Zdający rozwiązali w tym obszarze średnio 62% zadań.

Wykres 3 ilustruje stopień opanowania przez absolwentów poszczególnych wymagań egzaminacyjnych dla zawodu *technik masażysta* w części I etapu pisemnego.

Umiejętności:



Wykres 3. Poziom opanowania umiejętności określonych w standardzie wymagań egzaminacyjnych

Zdający część I etapu pisemnego egzaminu najlepiej opanowali umiejętności:

- 1.4 opisywać schematy postępowania diagnostycznego i terapeutycznego w masażu (97,73%),
- 1.5 rozdzielić rodzaje, metody i techniki oraz zasady masażu stosowane w profilaktyce, leczeniu i rehabilitacji (86,36%),
- 1.6 określać wpływ masażu na funkcjonowanie tkanek, narządów i układów człowieka (86,36%).

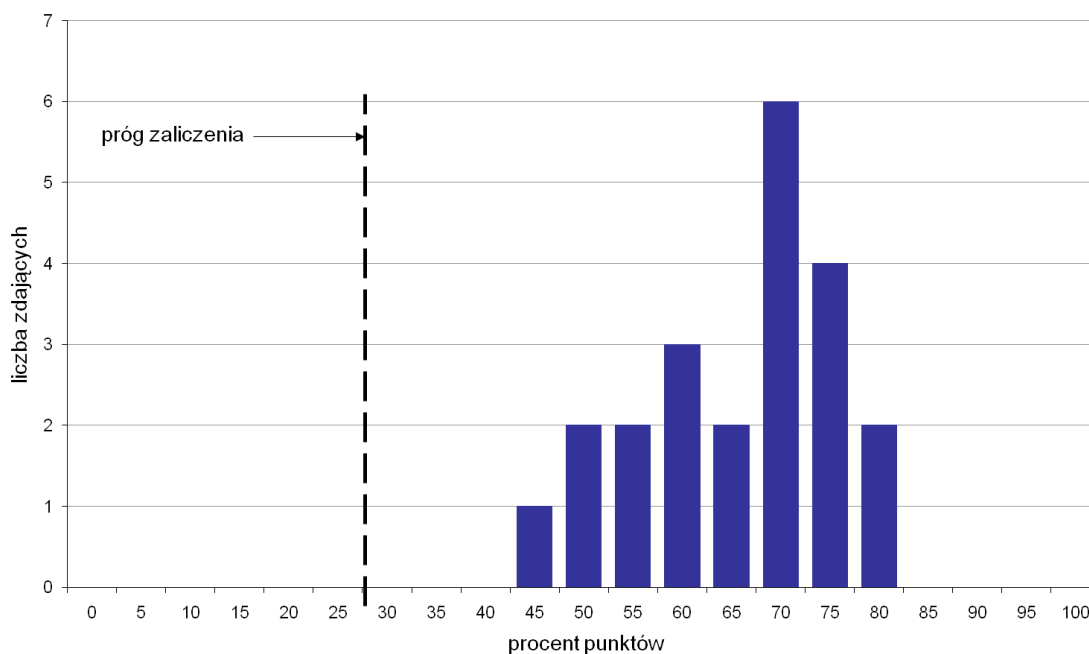
Najwięcej trudności sprawiły absolwentom zadania sprawdzające opanowanie umiejętności:

- 3.2 przewidywać zagrożenia, które mogą wystąpić po wykonanym masażu pomimo przeciwwskazań (50%),
- 3.1 stosować przepisy bezpieczeństwa i higieny pracy, ochrony przeciwpożarowej i zasady ergonomii właściwe dla stanowisk pracy masażysty (59,09%),
- 2.3 określać wpływ techniki masażu klasycznego na poszczególne części ciała w profilaktyce, leczeniu, rehabilitacji (59,09%).

Analiza wyników części II etapu pisemnego

Tabela 4. Podstawowe dane statystyczne wyników egzaminu - część II etapu pisemnego

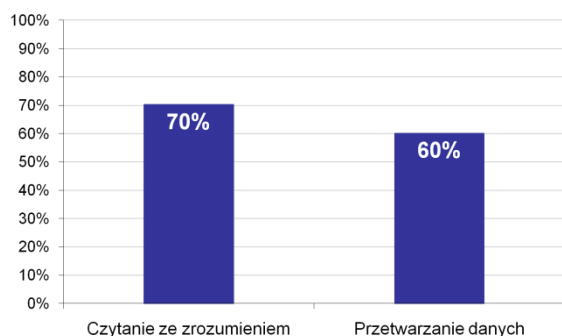
Liczba zdających	Średnia łatwość zadań	Średni wynik	Modalna	Najwyższy wynik	Najniższy wynik	Rozstęp	Odchylenie standardowe
22	0,7	13,1	14	16 (80%)	9 (45%)	7	2,0



Wykres 4. Rozkład wyników części II etapu pisemnego

W części II etapu pisemnego zdający uzyskiwali przeciętnie 13,1 punktów, rozwiązując poprawnie średnio 65,5% zadań testowych. Najczęściej powtarzał się wynik 14 punktów (Tabela 4).

Próg zaliczenia na poziomie co najmniej 30%, wynoszący 6 punktów dla części II etapu pisemnego, przekroczyli 22 osoby czyli 100% zdających. Najwyższy wynik - 16 punktów (80%) uzyskało 2 zdających, a najniższy 9 punktów (45%) - 1 zdający (Wykres 4).



Wykres 5. Poziom spełnienia wymagań egzaminacyjnych w obszarach

Absolwenci zdający część II etapu pisemnego najlepiej opanowali wiedzę i umiejętności z obszaru czytanie ze zrozumieniem. Rozwiązali poprawnie w tym obszarze średnio 70% zadań.

Nieco więcej problemów zdający mieli z zadaniami z obszaru przetwarzanie danych liczbowych i operacyjnych, w którym średni poziom spełnienia wymagań egzaminacyjnych wyniósł 60%.

Poniższy wykres obrazuje, w jakim stopniu absolwenci zdający część II etapu pisemnego spełnili wymagania określone w standardzie wymagań egzaminacyjnych.

Umiejętności:



Wykres 6. Poziom opanowania umiejętności określonych w standardzie wymagań egzaminacyjnych

Zdający część II etapu pisemnego egzaminu najlepiej opanowali umiejętności:

- 2.2 sporządzać dokumenty związane z poszukiwaniem pracy i zatrudnieniem oraz podejmowaniem i wykonywaniem działalności gospodarczej (80,3%),
- 1.3 identyfikować i analizować informacje dotyczące wymagań i uprawnień pracownika, pracodawcy, bezrobotnego i klienta (79,55%).

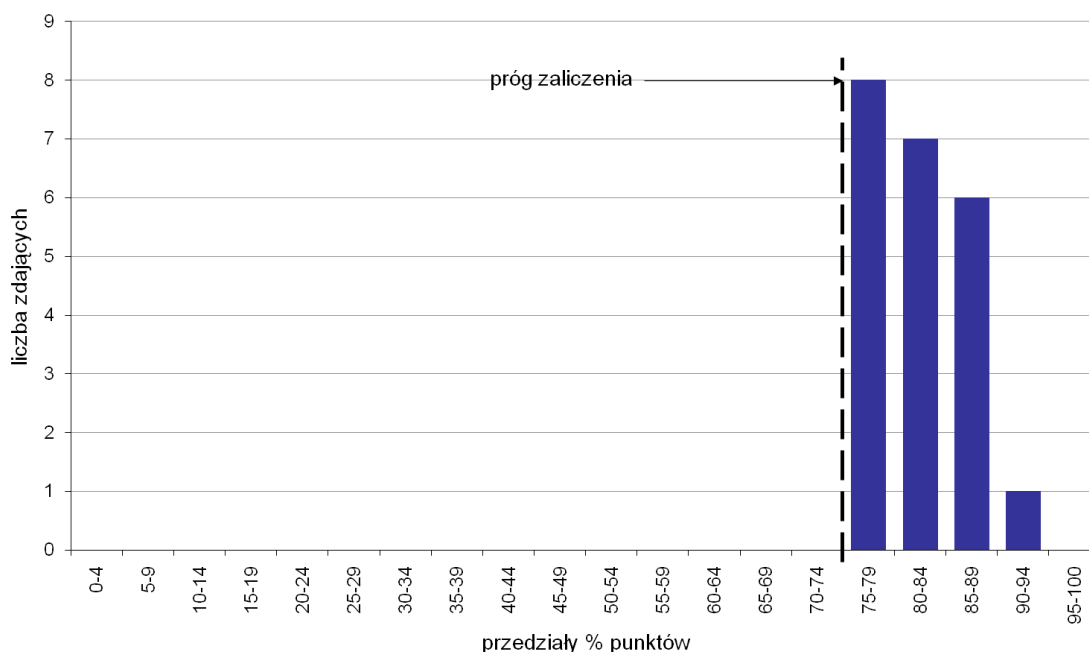
Najwięcej trudności sprawiły absolwentom zadania sprawdzające opanowanie umiejętności:

- 2.3 rozdzielić skutki wynikające z nawiązania i rozwiązania stosunku pracy (43,94%),
- 2.1 analizować informacje związane z podnoszeniem kwalifikacji, poszukiwaniem pracy i zatrudnieniem oraz podejmowaniem i wykonywaniem działalności gospodarczej (56,06%).

Analiza wyników etapu praktycznego

Tabela 5. Podstawowe dane statystyczne wyników egzaminu - etap praktyczny

Liczba zdających	Średni wynik	Modalna	Najwyższy wynik	Najniższy wynik	Rozstęp	Odchylenie standardowe
22	81,9%	---	90,0%	76,0%	14,0%	4,1%



Wykres 7. Rozkład wyników etapu praktycznego

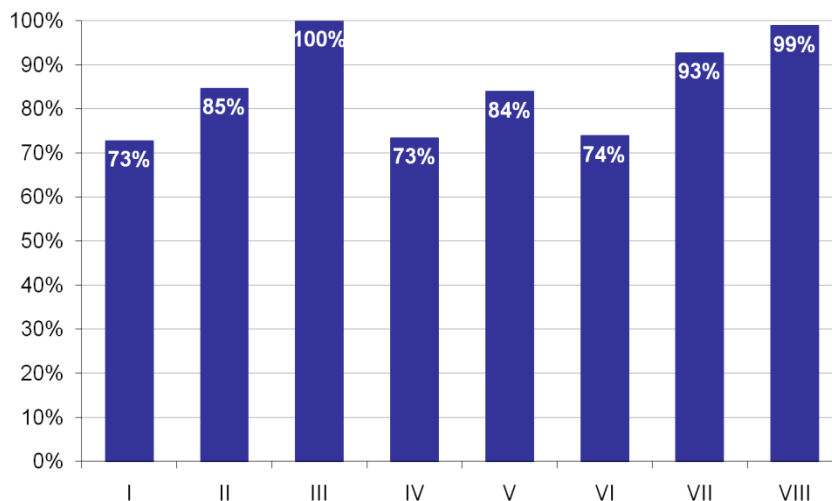
Absolwenci, którzy przystąpili do etapu praktycznego egzaminu zawodowego uzyskali średnio 81,9% punktów (Tabela 5).

Próg zaliczenia etapu praktycznego określony na poziomie co najmniej 75% punktów możliwych do uzyskania przekroczyło 22 absolwentów, co stanowi 100% zdających etap praktyczny. Najwyższy wynik - 90% punktów uzyskał 1 zdający, a najniższy 76% punktów - również 1 zdający (Wykres 7).

Prace egzaminacyjne sprawdzane i oceniane były przez zewnętrznych egzaminatorów zgodnie z ustalonymi centralnie kryteriami oceniania.

W pracy egzaminacyjnej ocenie podlegały:

- I Tytuł pracy egzaminacyjnej
- II Założenia do projektu realizacji prac
- III Opis stanu zdrowia pacjentki z określeniem stopnia jej niepełnosprawności
- IV Opis czynności obejmujących przygotowanie pacjentki do masażu klasycznego i ćwiczeń biernych oraz wykonanie zabiegów
- V Opis metodyki wykonania masażu klasycznego u pacjentki, z uwzględnieniem metod i technik odpowiednich do stanu zdrowia pacjentki i zlecenia lekarskiego - zawiera:
- VI Wykaz i opis ćwiczeń biernych odpowiednich do stanu zdrowia pacjentki i zaleceń lekarza z uwzględnieniem metodyki ich wykonywania
- VII Uzupełniona Karta zabiegów fizjoterapeutycznych
- VIII Praca egzaminacyjna jako całość



Wykres 8. Poziom spełnienia wymagań egzaminacyjnych w poszczególnych elementach pracy egzaminacyjnej

Absolwenci zdający etap praktyczny egzaminu najlepiej radzili sobie z opracowaniem następujących elementów pracy egzaminacyjnej:

- III Opis stanu zdrowia pacjentki z określeniem stopnia jej niepełnosprawności (100%),
- VIII Praca egzaminacyjna jako całość (98,86%).

Najtrudniejsze okazały się dla nich elementy:

- I Tytuł pracy egzaminacyjnej (72,73%),
- IV Opis czynności obejmujących przygotowanie pacjentki do masażu klasycznego i ćwiczeń biernych oraz wykonanie zabiegów (73,4%).

TECHNIK WETERYNARII 322[14]

Do egzaminu zgłoszonych zostało: 8

Przystąpiło łącznie: 8

ETAP PISEMNY		ETAP PRAKTYCZNY		DYPLOM * POTWIERDZAJĄCY KWALIFIKACJE ZAWODOWE
przystąpiło	zdało	przystąpiło	zdało	otrzymało
8	8	8	2	2
	100,0%		25,0%	25,0%

Tabela 1. Wyniki egzaminu potwierdzającego kwalifikacje zawodowe z podziałem na typy szkół

Typ szkoły	Etap pisemny			Etap praktyczny			Dyplom *	
	Przystąpiło	Zdało	Zdało %	Przystąpiło	Zdało	Zdało %	Otrzymało	Otrzymało %
Technikum	0			0				
Szkoła Policealna	8	8	100,0%	8	2	25,0%	2	25,0%
Technikum Uzupełniające	0			0				

Tabela 2. Wyniki egzaminu potwierdzającego kwalifikacje zawodowe z podziałem na szkoły publiczne i niepubliczne

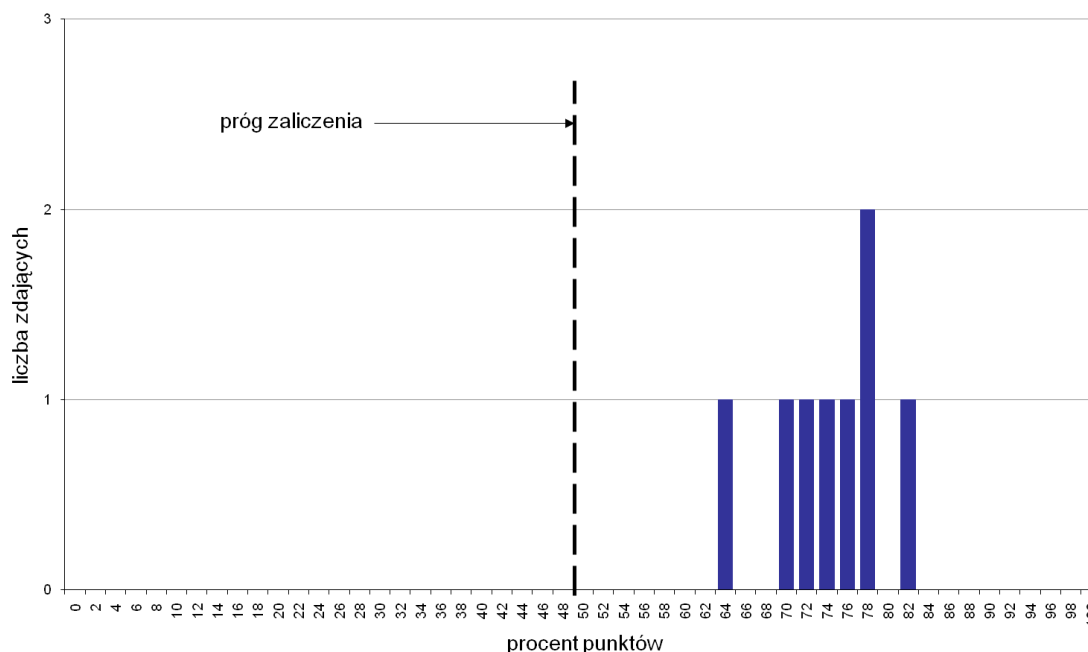
Typ szkoły	Etap pisemny			Etap praktyczny			Dyplom *	
	Przystąpiło	Zdało	Zdało %	Przystąpiło	Zdało	Zdało %	Otrzymało	Otrzymało %
Publiczna	0			0				
Niepubliczna	8	8	100,0%	8	2	25,0%	2	25,0%

* dotyczy zdających, którzy przystąpili do obu etapów egzaminu

Analiza wyników części I etapu pisemnego

Tabela 3. Podstawowe dane statystyczne wyników egzaminu - część I etapu pisemnego

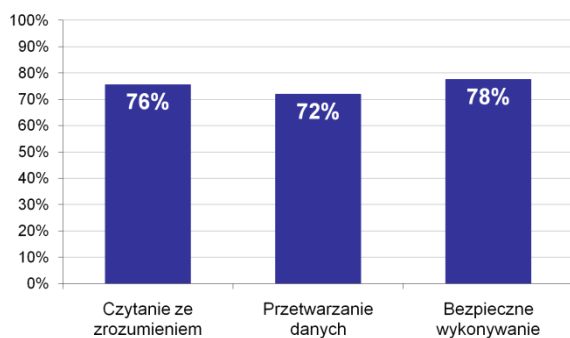
Liczba zdających	Średnia łatwość zadań	Średni wynik	Modalna	Najwyższy wynik	Najniższy wynik	Rozstęp	Odchylenie standardowe
8	0,7	37,1	39	41 (82%)	32 (64%)	9	2,8



Wykres 1. Rozkład wyników części I etapu pisemnego

W części I etapu pisemnego zdający uzyskiwali przeciętnie 37,1 punktów, rozwiązując poprawnie średnio 74,2% zadań testowych. Najczęściej powtarzał się wynik 39 punktów (Tabela 3).

Próg zaliczenia na poziomie co najmniej 50%, wynoszący 25 punktów dla części I etapu pisemnego, przekroczyło 8 osób czyli 100% zdających. Najwyższy wynik - 41 punktów (82%) uzyskał 1 zdający, a najniższy 32 punkty (64%) - również 1 zdający (Wykres 1).



Wykres 2. Poziom spełnienia wymagań egzaminacyjnych w obszarach

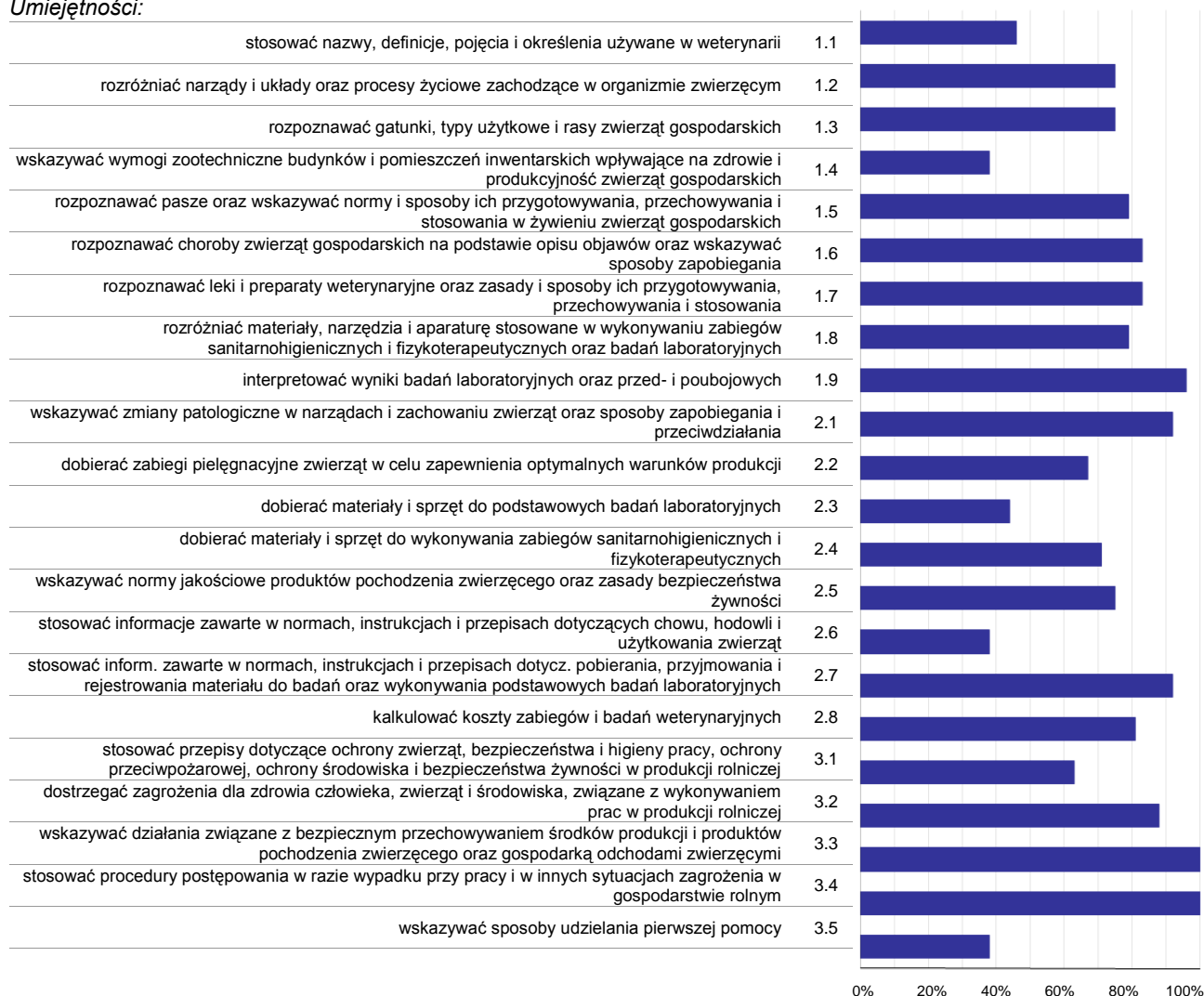
Absolwenci zdający część I etapu pisemnego najlepiej opanowali wiedzę i umiejętności z obszaru bezpieczne wykonywanie zadań zawodowych. Rozwiązali poprawnie w tym obszarze średnio 78% zadań.

Nieco gorzej zdający rozwiązywali zadania z obszaru czytanie ze zrozumieniem, w którym średni poziom spełnienia wymagań egzaminacyjnych wyniósł 76%.

Najslabiej zdający radzili sobie z zadaniami z obszaru przetwarzanie danych liczbowych i operacyjnych. Zdający rozwiązali w tym obszarze średnio 72% zadań.

Wykres 3 ilustruje stopień opanowania przez absolwentów poszczególnych wymagań egzaminacyjnych dla zawodu *technik weterynarii* w części I etapu pisemnego.

Umiejętności:



Wykres 3. Poziom opanowania umiejętności określonych w standardzie wymagań egzaminacyjnych

Zdający część I etapu pisemnego egzaminu najlepiej opanowali umiejętności:

- 3.3 wskazywać działania związane z bezpiecznym przechowywaniem środków produkcji i produktów pochodzenia zwierzęcego oraz gospodarką odchodami zwierzęcymi (100%),
- 3.4 stosować procedury postępowania w razie wypadku przy pracy i w innych sytuacjach zagrożenia w gospodarstwie rolnym (100%),
- 1.9 interpretować wyniki badań laboratoryjnych oraz przed- i poubojowych (95,83%).

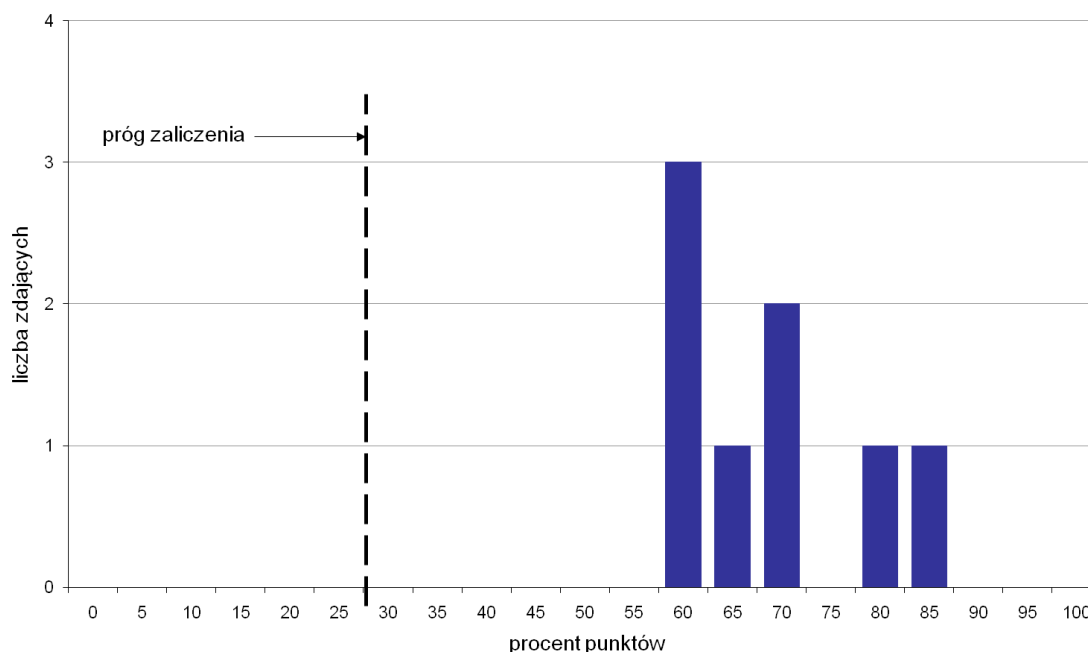
Najwięcej trudności sprawiły absolwentom zadania sprawdzające opanowanie umiejętności:

- 3.5 wskazywać sposoby udzielania pierwszej pomocy (37,5%),
- 2.6 stosować informacje zawarte w normach, instrukcjach i przepisach dotyczących chowu, hodowli i użytkowania zwierząt (37,5%),
- 1.4 wskazywać wymogi zootechniczne budynków i pomieszczeń inwentarskich wpływające na zdrowie i produktywność zwierząt gospodarskich (37,5%).

Analiza wyników części II etapu pisemnego

Tabela 4. Podstawowe dane statystyczne wyników egzaminu - część II etapu pisemnego

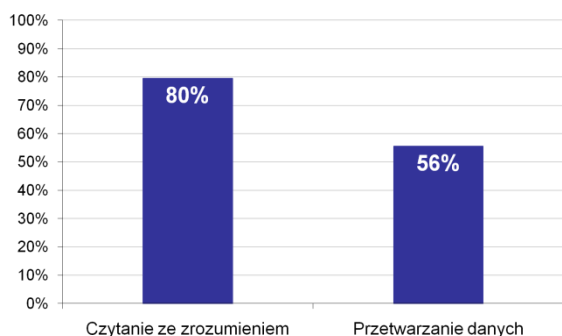
Liczba zdających	Średnia łatwość zadań	Średni wynik	Modalna	Najwyższy wynik	Najniższy wynik	Rozstęp	Odchylenie standardowe
8	0,7	13,8	12	17 (85%)	12 (60%)	5	1,9



Wykres 4. Rozkład wyników części II etapu pisemnego

W części II etapu pisemnego zdający uzyskiwali przeciętnie 13,8 punktów, rozwiązując poprawnie średnio 69% zadań testowych. Najczęściej powtarzał się wynik 12 punktów (Tabela 4).

Próg zaliczenia na poziomie co najmniej 30%, wynoszący 6 punktów dla części II etapu pisemnego, przekroczyło 8 osób czyli 100% zdających. Najwyższy wynik - 17 punktów (85%) uzyskał 1 zdający, a najniższy 12 punktów (60%) - 3 zdających (Wykres 4).



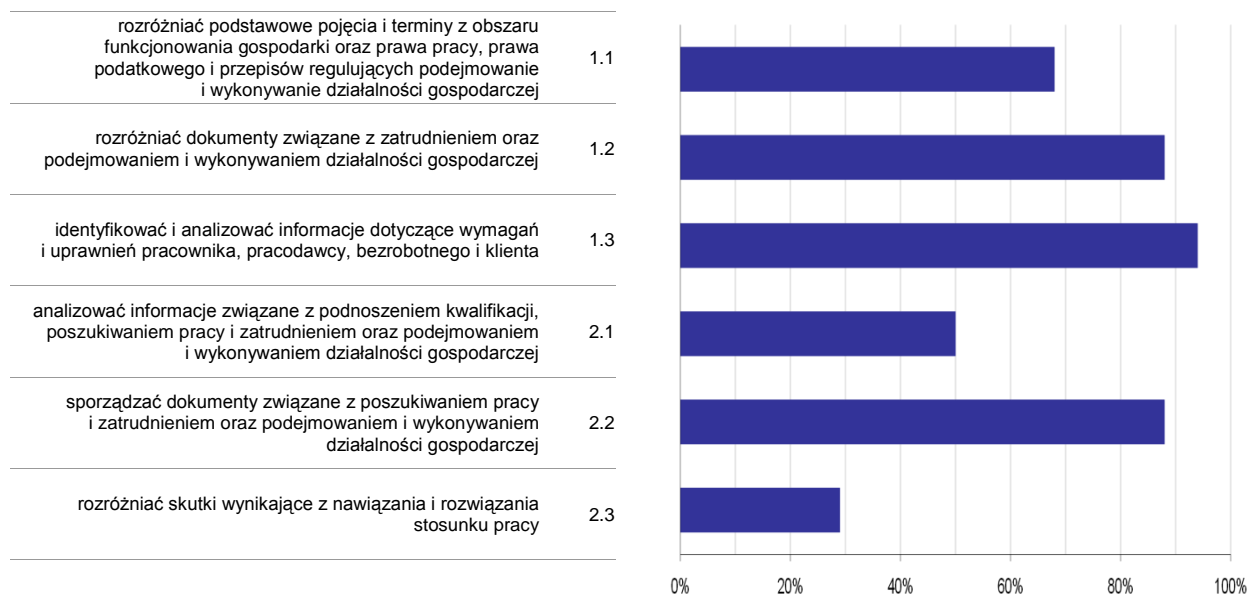
Wykres 5. Poziom spełnienia wymagań egzaminacyjnych w obszarach

Absolwenci zdający część II etapu pisemnego najlepiej opanowali wiedzę i umiejętności z obszaru czytanie ze zrozumieniem. Rozwiązali poprawnie w tym obszarze średnio 80% zadań.

Nieco więcej problemów zdający mieli z zadaniami z obszaru przetwarzanie danych liczbowych i operacyjnych, w którym średni poziom spełnienia wymagań egzaminacyjnych wyniósł 56%.

Poniższy wykres obrazuje, w jakim stopniu absolwenci zdający część II etapu pisemnego spełnili wymagania określone w standardzie wymagań egzaminacyjnych.

Umiejętności:



Wykres 6. Poziom opanowania umiejętności określonych w standardzie wymagań egzaminacyjnych

Zdający część II etapu pisemnego egzaminu najlepiej opanowali umiejętności:

- 1.3 identyfikować i analizować informacje dotyczące wymagań i uprawnień pracownika, pracodawcy, bezrobotnego i klienta (93,75%),
- 1.2 rozdzielić dokumenty związane z zatrudnieniem oraz podejmowaniem i wykonywaniem działalności gospodarczej (87,5%).

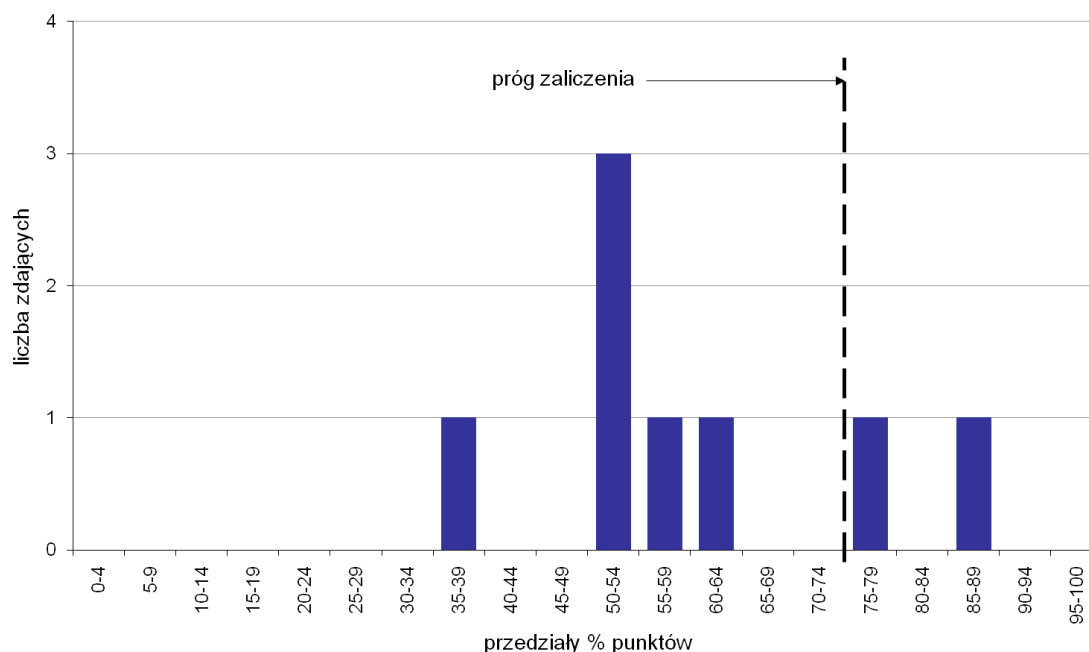
Najwięcej trudności sprawiły absolwentom zadania sprawdzające opanowanie umiejętności:

- 2.3 rozdzielić skutki wynikające z nawiązania i rozwiązania stosunku pracy (29,17%),
- 2.1 analizować informacje związane z podnoszeniem kwalifikacji, poszukiwaniem pracy i zatrudnieniem oraz podejmowaniem i wykonywaniem działalności gospodarczej (50%).

Analiza wyników etapu praktycznego

Tabela 5. Podstawowe dane statystyczne wyników egzaminu - etap praktyczny

Liczba zdających	Średni wynik	Modalna	Najwyższy wynik	Najniższy wynik	Rozstęp	Odchylenie standardowe
8	58,8%	51,0%	88,0%	36,0%	52,0%	16,2%



Wykres 7. Rozkład wyników etapu praktycznego

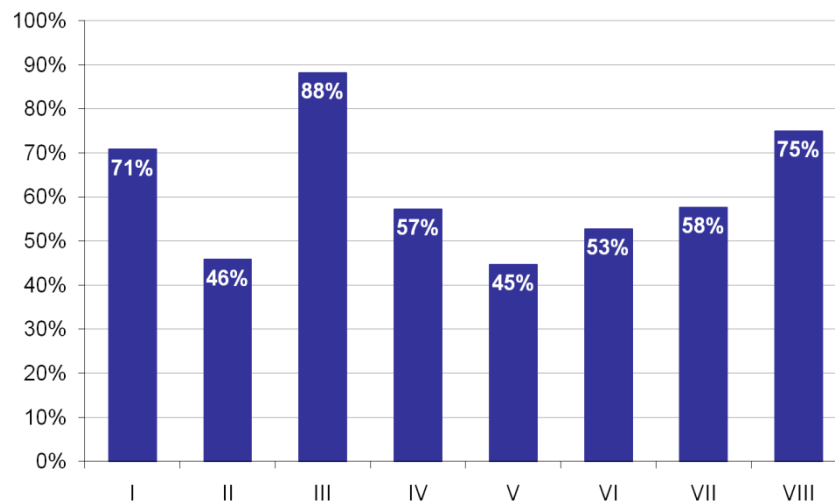
Absolwenci, którzy przystąpili do etapu praktycznego egzaminu zawodowego uzyskali średnio 58,8% punktów. Najczęściej powtarzał się wynik 51% punktów (Tabela 5).

Próg zaliczenia etapu praktycznego określony na poziomie co najmniej 75% punktów możliwych do uzyskania przekroczyło 2 absolwentów, co stanowi 25% zdających etap praktyczny. Najwyższy wynik - 88% punktów uzyskał 1 zdający, a najniższy 36% punktów - również 1 zdający (Wykres 7).

Prace egzaminacyjne sprawdzane i oceniane były przez zewnętrznych egzaminatorów zgodnie z ustalonymi centralnie kryteriami oceniania.

W pracy egzaminacyjnej ocenie podlegały:

- I Tytuł pracy egzaminacyjnej
- II Założenia do projektu realizacji prac
- III Diagnoza weterynaryjna u owiec
- IV Wykaz metod diagnostycznych stosowanych w rozpoznawaniu chorób inwazyjnych przewodu pokarmowego owiec
- V Opis czynności związanych z badaniem kału owiec
- VI Opis sposobu postępowania podczas leczenia owiec
- VII Wykaz zabiegów profilaktycznych
- VIII Praca egzaminacyjna jako całość



Wykres 8. Poziom spełnienia wymagań egzaminacyjnych w poszczególnych elementach pracy egzaminacyjnej

Absolwenci zdający etap praktyczny egzaminu najlepiej radzili sobie z opracowaniem następujących elementów pracy egzaminacyjnej:

III Diagnoza weterynaryjna u owiec (88,16%),

VIII Praca egzaminacyjna jako całość (75%).

Najtrudniejsze okazały się dla nich elementy:

V Opis czynności związanych z badaniem kału owiec (44,71%),

II Założenia do projektu realizacji prac (45,83%).

TECHNIK EKONOMISTA 341[02]

Do egzaminu zgłoszonych zostało: 20

Przystąpiło łącznie: 18

ETAP PISEMNY		ETAP PRAKTYCZNY		DYPLOM * POTWIERDZAJĄCY KWALIFIKACJE ZAWODOWE
przystąpiło	zdało	przystąpiło	zdało	otrzymało
18	16	16	11	10
	88,9%		68,8%	62,5%

Tabela 1. Wyniki egzaminu potwierdzającego kwalifikacje zawodowe z podziałem na typy szkół

Typ szkoły	Etap pisemny			Etap praktyczny			Dyplom *	
	Przystąpiło	Zdało	Zdało %	Przystąpiło	Zdało	Zdało %	Otrzymało	Otrzymało %
Technikum	0			0				
Szkoła Policealna	18	16	88,9%	16	11	68,8%	10	62,5%
Technikum Uzupełniające	0			0				

Tabela 2. Wyniki egzaminu potwierdzającego kwalifikacje zawodowe z podziałem na szkoły publiczne i niepubliczne

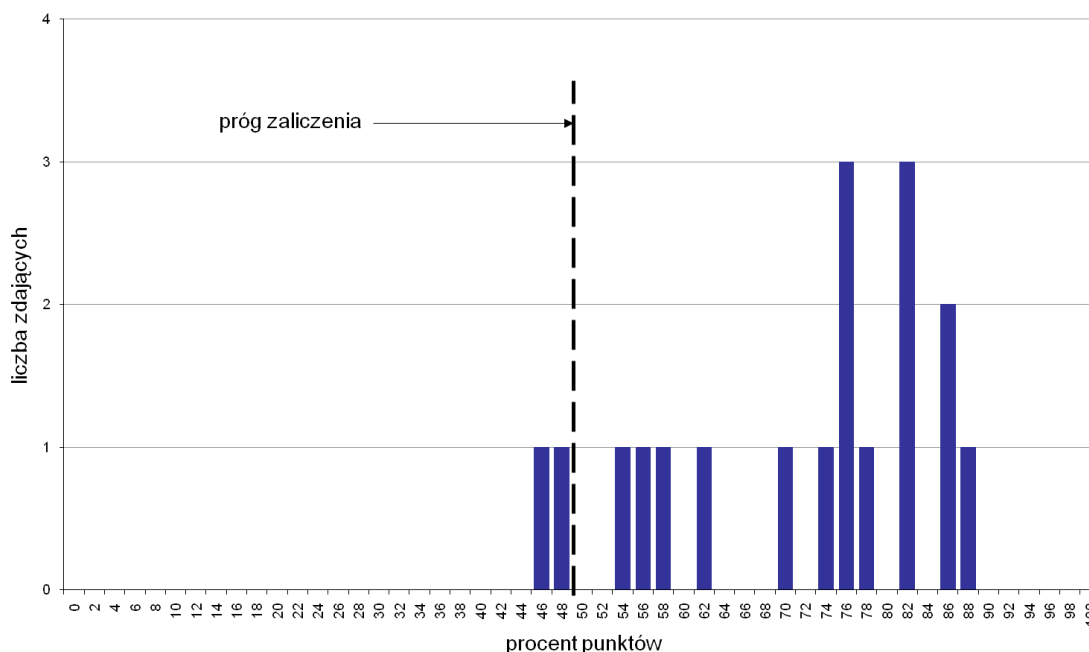
Typ szkoły	Etap pisemny			Etap praktyczny			Dyplom *	
	Przystąpiło	Zdało	Zdało %	Przystąpiło	Zdało	Zdało %	Otrzymało	Otrzymało %
Publiczna	0			0				
Niepubliczna	18	16	88,9%	16	11	68,8%	10	62,5%

* dotyczy zdających, którzy przystąpili do obu etapów egzaminu

Analiza wyników części I etapu pisemnego

Tabela 3. Podstawowe dane statystyczne wyników egzaminu - część I etapu pisemnego

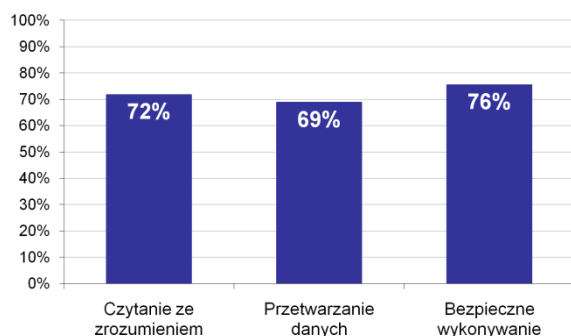
Liczba zdających	Średnia łatwość zadań	Średni wynik	Modalna	Najwyższy wynik	Najniższy wynik	Rozstęp	Odchylenie standardowe
18	0,7	35,6	38, 41	44 (88%)	23 (46%)	21	6,8



Wykres 1. Rozkład wyników części I etapu pisemnego

W części I etapu pisemnego zdający uzyskiwali przeciętnie 35,6 punktów, rozwiązując poprawnie średnio 71,2% zadań testowych. Najczęściej powtarzał się wynik 38 oraz 41 punktów (Tabela 3).

Próg zaliczenia na poziomie co najmniej 50%, wynoszący 25 punktów dla części I etapu pisemnego, przekroczyło 16 osób czyli 88,89% zdających. Najwyższy wynik - 44 punkty (88%) uzyskał 1 zdający, a najniższy 23 punkty (46%) - również 1 zdający (Wykres 1).



Wykres 2. Poziom spełnienia wymagań egzaminacyjnych w obszarach

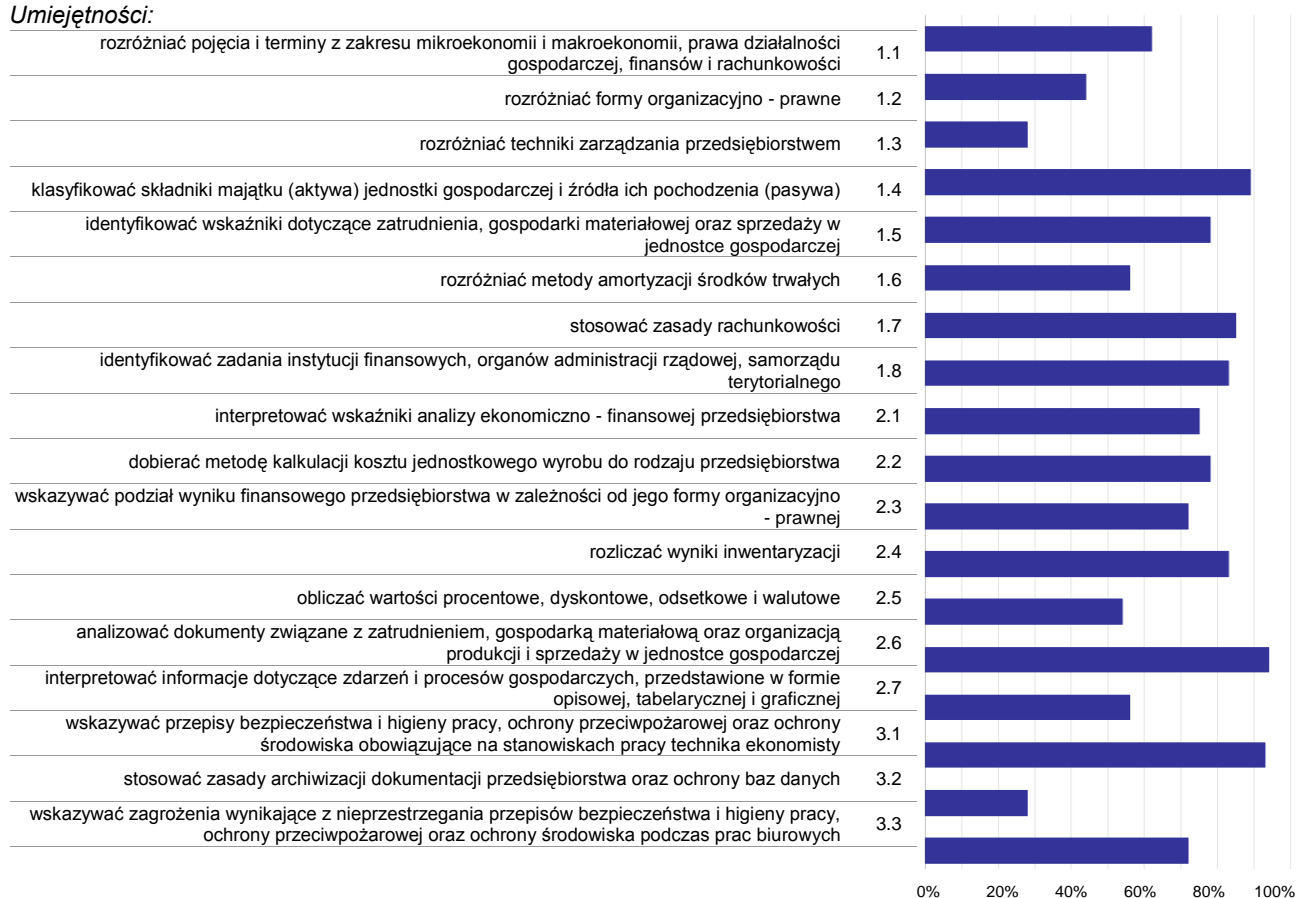
Absolwenci zdający część I etapu pisemnego najlepiej opanowali wiedzę i umiejętności z obszaru bezpieczne wykonywanie zadań zawodowych. Rozwiązali poprawnie w tym obszarze średnio 76% zadań.

Nieco gorzej zdający rozwiązywali zadania z obszaru czytanie ze zrozumieniem, w którym średni poziom spełnienia wymagań egzaminacyjnych wyniósł 72%.

Najslabiej zdający radzili sobie z zadaniami z obszaru przetwarzanie danych liczbowych i operacyjnych. Zdający rozwiązali w tym obszarze średnio 69% zadań.

Wykres 3 ilustruje stopień opanowania przez absolwentów poszczególnych wymagań egzaminacyjnych dla zawodu *technik ekonomista* w części I etapu pisemnego.

Umiejętności:



Wykres 3. Poziom opanowania umiejętności określonych w standardzie wymagań egzaminacyjnych

Zdający część I etapu pisemnego egzaminu najlepiej opanowali umiejętności:

- 2.6 analizować dokumenty związane z zatrudnieniem, gospodarką materiałową oraz organizacją produkcji i sprzedaży w jednostce gospodarczej (94,44%),
- 3.1 wskazywać przepisy bezpieczeństwa i higieny pracy, ochrony przeciwpożarowej oraz ochrony środowiska obowiązujące na stanowiskach pracy technika ekonomisty (92,59%),
- 1.4 klasyfikować składniki majątku (aktywa) jednostki gospodarczej i źródła ich pochodzenia (pasywa) (88,89%).

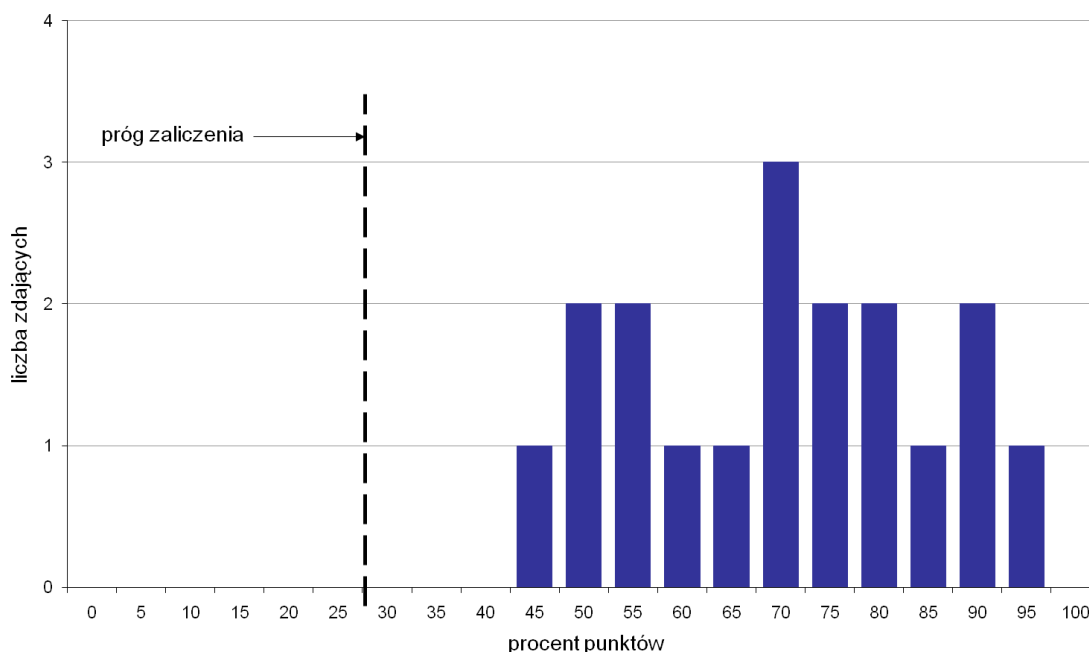
Najwięcej trudności sprawiły absolwentom zadania sprawdzające opanowanie umiejętności:

- 3.2 stosować zasady archiwizacji dokumentacji przedsiębiorstwa oraz ochrony baz danych (27,78%),
- 1.3 rozróżniać techniki zarządzania przedsiębiorstwem (27,78%),
- 1.2 rozróżniać formy organizacyjno - prawne (44,44%).

Analiza wyników części II etapu pisemnego

Tabela 4. Podstawowe dane statystyczne wyników egzaminu - część II etapu pisemnego

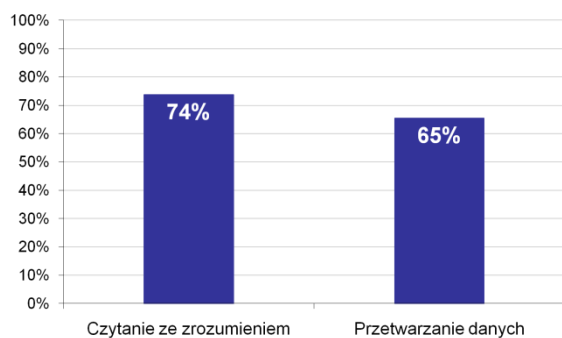
Liczba zdających	Średnia łatwość zadań	Średni wynik	Modalna	Najwyższy wynik	Najniższy wynik	Rozstęp	Odchylenie standardowe
18	0,7	14,0	14	19 (95%)	9 (45%)	10	3,0



Wykres 4. Rozkład wyników części II etapu pisemnego

W części II etapu pisemnego zdający uzyskiwali przeciętnie 14 punktów, rozwiązując poprawnie średnio 70% zadań testowych. Najczęściej powtarzał się wynik 14 punktów (Tabela 4).

Próg zaliczenia na poziomie co najmniej 30%, wynoszący 6 punktów dla części II etapu pisemnego, przekroczyło 18 osób czyli 100% zdających. Najwyższy wynik - 19 punktów (95%) uzyskał 1 zdający, a najniższy 9 punktów (45%) - również 1 zdający (Wykres 4).



Wykres 5. Poziom spełnienia wymagań egzaminacyjnych w obszarach

Absolwenci zdający część II etapu pisemnego najlepiej opanowali wiedzę i umiejętności z obszaru czytanie ze zrozumieniem. Rozwiązali poprawnie w tym obszarze średnio 74% zadań.

Nieco więcej problemów zdający mieli z zadaniami z obszaru przetwarzanie danych liczbowych i operacyjnych, w którym średni poziom spełnienia wymagań egzaminacyjnych wyniósł 65%.

Poniższy wykres obrazuje, w jakim stopniu absolwenci zdający część II etapu pisemnego spełnili wymagania określone w standardzie wymagań egzaminacyjnych.

Umiejętności:



Wykres 6. Poziom opanowania umiejętności określonych w standardzie wymagań egzaminacyjnych

Zdający część II etapu pisemnego egzaminu najlepiej opanowali umiejętności:

- 2.2 sporządzać dokumenty związane z poszukiwaniem pracy i zatrudnieniem oraz podejmowaniem i wykonywaniem działalności gospodarczej (88,89%),
- 1.2 rozdzielić dokumenty związane z zatrudnieniem oraz podejmowaniem i wykonywaniem działalności gospodarczej (87,5%).

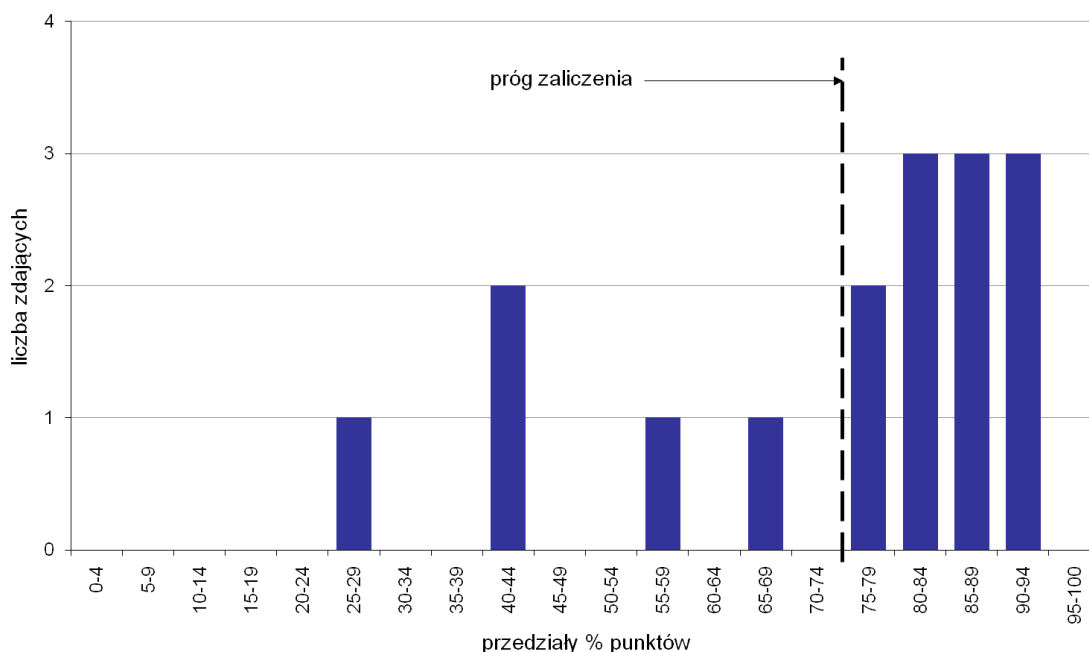
Najwięcej trudności sprawiły absolwentom zadania sprawdzające opanowanie umiejętności:

- 2.3 rozdzielić skutki wynikające z nawiązania i rozwiązania stosunku pracy (50%),
- 2.1 analizować informacje związane z podnoszeniem kwalifikacji, poszukiwaniem pracy i zatrudnieniem oraz podejmowaniem i wykonywaniem działalności gospodarczej (57,41%).

Analiza wyników etapu praktycznego

Tabela 5. Podstawowe dane statystyczne wyników egzaminu - etap praktyczny

Liczba zdających	Średni wynik	Modalna	Najwyższy wynik	Najniższy wynik	Rozstęp	Odchylenie standardowe
16	73,6%	89,0%	92,0%	26,0%	66,0%	20,4%



Wykres 7. Rozkład wyników etapu praktycznego

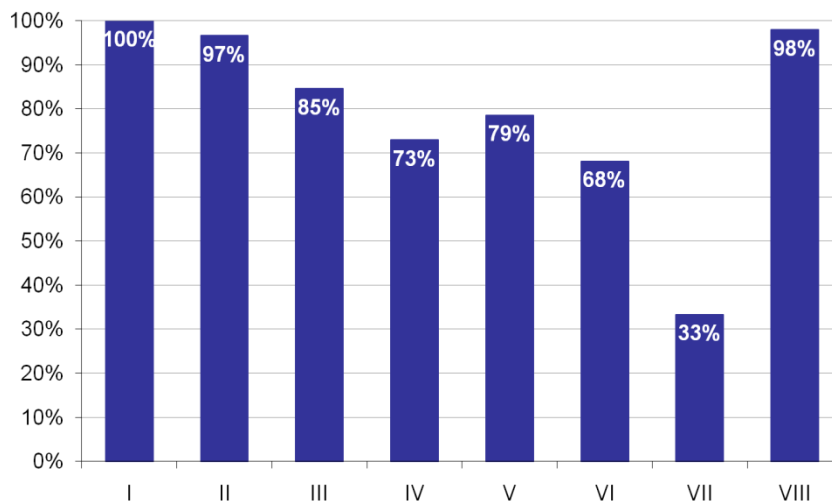
Absolwenci, którzy przystąpili do etapu praktycznego egzaminu zawodowego uzyskali średnio 73,6% punktów. Najczęściej powtarzał się wynik 89% punktów (Tabela 5).

Próg zaliczenia etapu praktycznego określony na poziomie co najmniej 75% punktów możliwych do uzyskania przekroczyło 11 absolwentów, co stanowi 68,75% zdających etap praktyczny. Najwyższy wynik - 92% punktów uzyskał 1 zdający, a najniższy 26% punktów - również 1 zdający (Wykres 7).

Prace egzaminacyjne sprawdzane i oceniane były przez zewnętrznych egzaminatorów zgodnie z ustalonymi centralnie kryteriami oceniania.

W pracy egzaminacyjnej ocenie podlegały:

- I Tytuł pracy egzaminacyjnej
- II Założenia do projektu realizacji prac
- III Wykaz prac związanych ze sporządzeniem dokumentów, z ewidencją operacji gospodarczych oraz wykaz operacji gospodarczych
- IV Wykaz prac związanych ze sporządzeniem deklaracji dla podatku od towarów i usług
- V Komplet sporządzonych i wydrukowanych z programu komputerowego dokumentów
- VI Sporządzona w programie finansowo - księgowym ewidencja operacji gospodarczych
- VII Sporządzona analiza struktury aktywów przedsiębiorstwa
- VIII Praca egzaminacyjna jako całość



Wykres 8. Poziom spełnienia wymagań egzaminacyjnych w poszczególnych elementach pracy egzaminacyjnej

Absolwenci zdający etap praktyczny egzaminu najlepiej radzili sobie z opracowaniem następujących elementów pracy egzaminacyjnej:

- I Tytuł pracy egzaminacyjnej (100%),
- VIII Praca egzaminacyjna jako całość (97,92%).

Najtrudniejsze okazały się dla nich elementy:

- VII Sporządzona analiza struktury aktywów przedsiębiorstwa (33,33%),
- VI Sporządzona w programie finansowo - księgowym ewidencja operacji gospodarczych (68,09%).

TECHNIK OBSŁUGI TURYSTYCZNEJ 341[05]

Do egzaminu zgłoszonych zostało: 25

Przystąpiło łącznie: 22

ETAP PISEMNY		ETAP PRAKTYCZNY		DYPLOM * POTWIERDZAJĄCY KWALIFIKACJE ZAWODOWE
przystąpiło	zdało	przystąpiło	zdało	otrzymało
22	19	22	3	3
	86,4%		13,6%	13,6%

Tabela 1. Wyniki egzaminu potwierdzającego kwalifikacje zawodowe z podziałem na typy szkół

Typ szkoły	Etap pisemny			Etap praktyczny			Dyplom *	
	Przystąpiło	Zdało	Zdało %	Przystąpiło	Zdało	Zdało %	Otrzymało	Otrzymało %
Technikum	0			0				
Szkoła Policealna	22	19	86,4%	22	3	13,6%	3	13,6%
Technikum Uzupełniające	0			0				

Tabela 2. Wyniki egzaminu potwierdzającego kwalifikacje zawodowe z podziałem na szkoły publiczne i niepubliczne

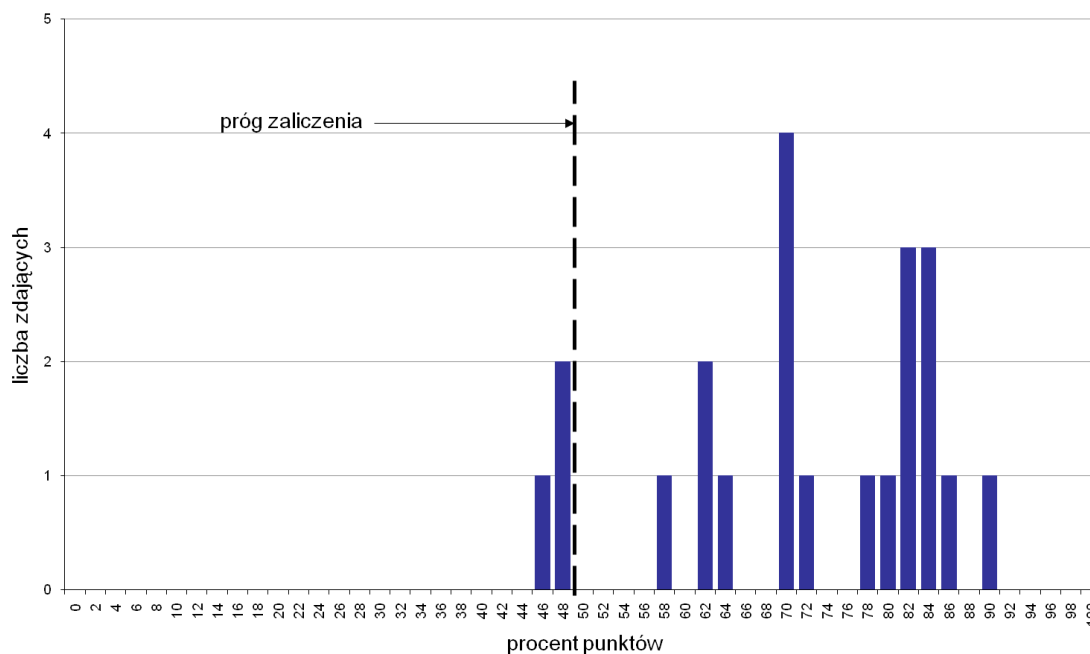
Typ szkoły	Etap pisemny			Etap praktyczny			Dyplom *	
	Przystąpiło	Zdało	Zdało %	Przystąpiło	Zdało	Zdało %	Otrzymało	Otrzymało %
Publiczna	19	17	89,5%	19	2	10,5%	2	10,5%
Niepubliczna	3	2	66,7%	3	1	33,3%	1	33,3%

* dotyczy zdających, którzy przystąpili do obu etapów egzaminu

Analiza wyników części I etapu pisemnego

Tabela 3. Podstawowe dane statystyczne wyników egzaminu - część I etapu pisemnego

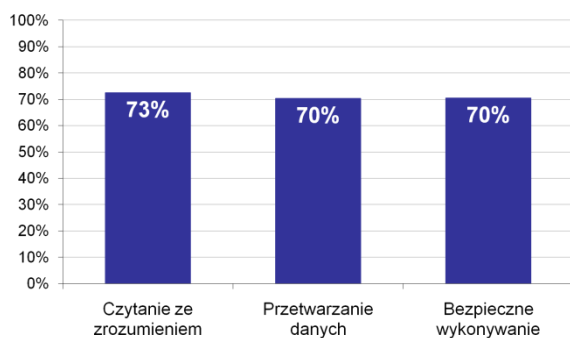
Liczba zdających	Średnia łatwość zadań	Średni wynik	Modalna	Najwyższy wynik	Najniższy wynik	Rozstęp	Odchylenie standardowe
22	0,7	35,7	35	45 (90%)	23 (46%)	22	6,6



Wykres 1. Rozkład wyników części I etapu pisemnego

W części I etapu pisemnego zdający uzyskiwali przeciętnie 35,7 punktów, rozwiązując poprawnie średnio 71,4% zadań testowych. Najczęściej powtarzał się wynik 35 punktów (Tabela 3).

Próg zaliczenia na poziomie co najmniej 50%, wynoszący 25 punktów dla części I etapu pisemnego, przekroczyło 19 osób czyli 86,36% zdających. Najwyższy wynik - 45 punktów (90%) uzyskał 1 zdający, a najniższy 23 punkty (46%) - również 1 zdający (Wykres 1).



Wykres 2. Poziom spełnienia wymagań egzaminacyjnych w obszarach

Absolwenci zdający część I etapu pisemnego najlepiej opanowali wiedzę i umiejętności z obszaru czytanie ze zrozumieniem. Rozwiązali poprawnie w tym obszarze średnio 73% zadań.

Nieco gorzej zdający poradzili sobie z zadaniami z pozostałych dwóch obszarów (bezpieczne wykonywanie zadań zawodowych oraz przetwarzanie danych liczbowych i operacyjnych), w których średni poziom spełnienia wymagań egzaminacyjnych wyniósł 70%.

Wykres 3 ilustruje stopień opanowania przez absolwentów poszczególnych wymagań egzaminacyjnych dla zawodu *technik obsługi turystycznej* w części I etapu pisemnego.

Umiejętności:



Wykres 3. Poziom opanowania umiejętności określonych w standardzie wymagań egzaminacyjnych

Zdający część I etapu pisemnego egzaminu najlepiej opanowali umiejętności:

- 3.1 stosować przepisy prawa w zakresie bhp, ochrony przeciwpożarowej i ochrony środowiska w procesie organizowania usług turystycznych i działalności biura turystycznego (95,45%),
- 1.5 charakteryzować zagospodarowanie turystyczne regionów Polski (90,91%),
- 2.3 analizować krajowy i zagraniczny ruch turystyczny (90,91%).

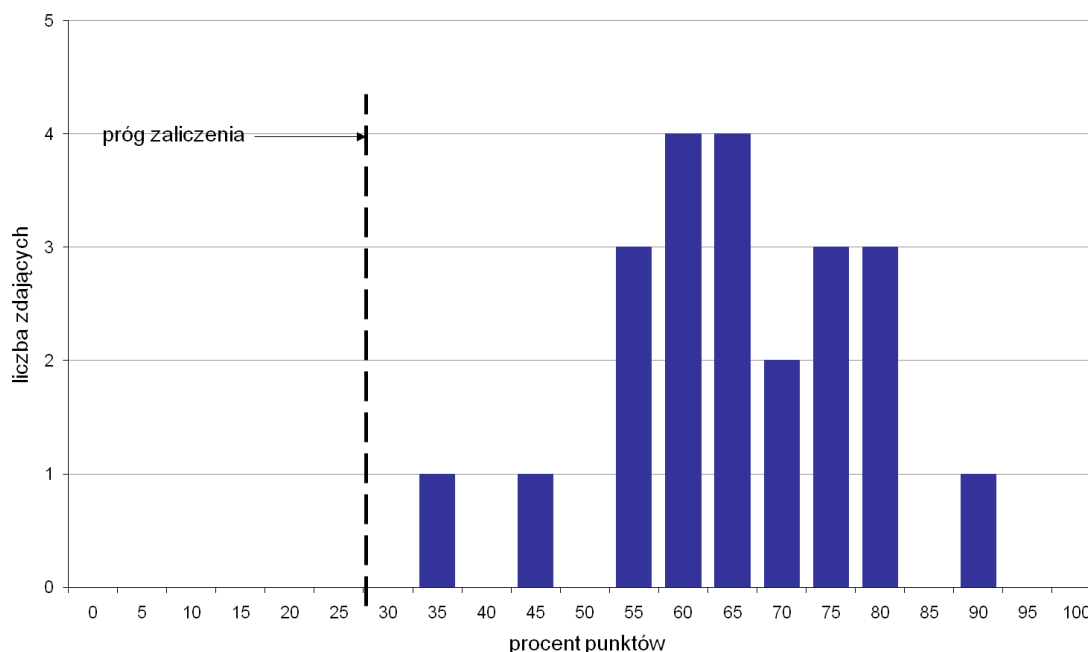
Najwięcej trudności sprawiły absolwentom zadania sprawdzające opanowanie umiejętności:

- 1.8 identyfikować potrzeby rynku turystycznego (52,27%),
- 3.2 stosować przepisy dotyczące ochrony środowiska dla potrzeb zagospodarowania turystycznego (54,55%),
- 2.4 wskazywać zadania podmiotów gospodarczych związanych z obsługą ruchu turystycznego (55,68%).

Analiza wyników części II etapu pisemnego

Tabela 4. Podstawowe dane statystyczne wyników egzaminu - część II etapu pisemnego

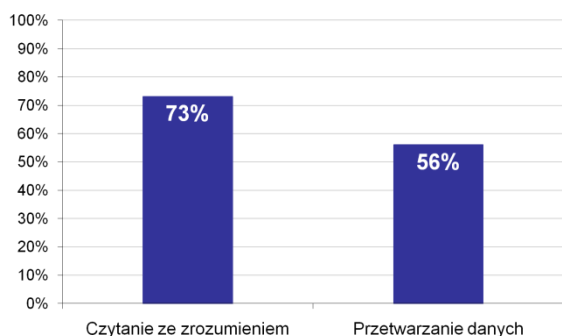
Liczba zdających	Średnia łatwość zadań	Średni wynik	Modalna	Najwyższy wynik	Najniższy wynik	Rozstęp	Odchylenie standardowe
22	0,7	13,1	12, 13	18 (90%)	7 (35%)	11	2,5



Wykres 4. Rozkład wyników części II etapu pisemnego

W części II etapu pisemnego zdający uzyskiwali przeciętnie 13,1 punktów, rozwiązując poprawnie średnio 65,5% zadań testowych. Najczęściej powtarzał się wynik 12 oraz 13 punktów (Tabela 4).

Próg zaliczenia na poziomie co najmniej 30%, wynoszący 6 punktów dla części II etapu pisemnego, przekroczyły 22 osoby czyli 100% zdających. Najwyższy wynik - 18 punktów (90%) uzyskał 1 zdający, a najniższy 7 punktów (35%) - również 1 zdający (Wykres 4).



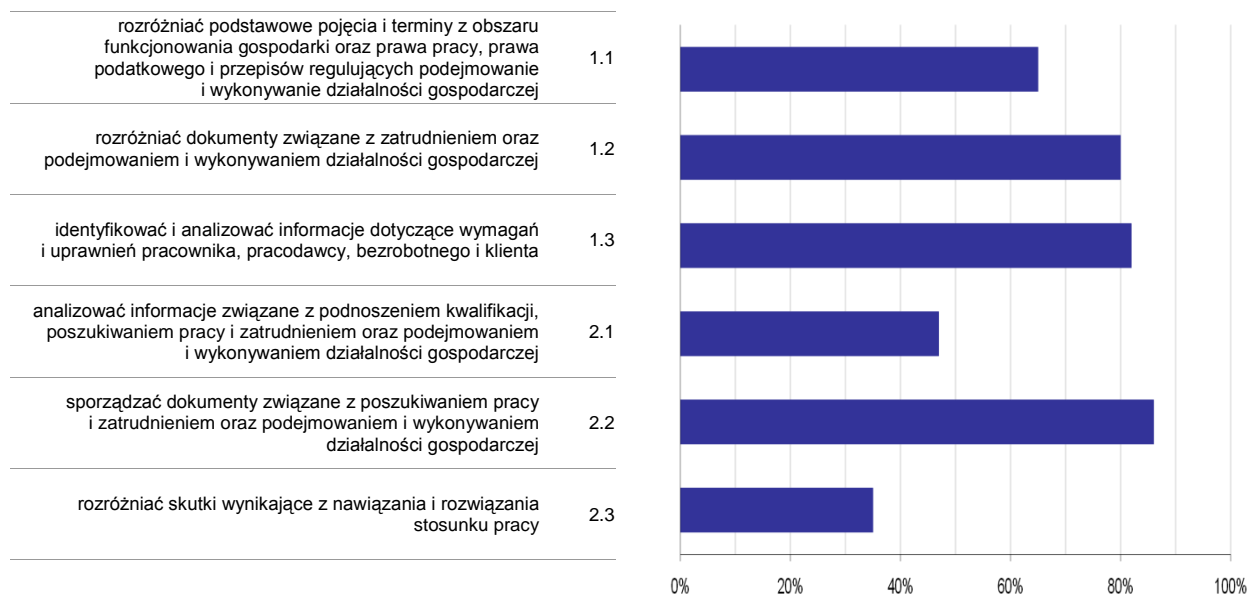
Wykres 5. Poziom spełnienia wymagań egzaminacyjnych w obszarach

Absolwenci zdający część II etapu pisemnego najlepiej opanowali wiedzę i umiejętności z obszaru czytanie ze zrozumieniem. Rozwiązali poprawnie w tym obszarze średnio 73% zadań.

Nieco więcej problemów zdający mieli z zadaniami z obszaru przetwarzanie danych liczbowych i operacyjnych, w którym średni poziom spełnienia wymagań egzaminacyjnych wyniósł 56%.

Poniższy wykres obrazuje, w jakim stopniu absolwenci zdający część II etapu pisemnego spełnili wymagania określone w standardzie wymagań egzaminacyjnych.

Umiejętności:



Wykres 6. Poziom opanowania umiejętności określonych w standardzie wymagań egzaminacyjnych

Zdający część II etapu pisemnego egzaminu najlepiej opanowali umiejętności:

- 2.2 sporządzać dokumenty związane z poszukiwaniem pracy i zatrudnieniem oraz podejmowaniem i wykonywaniem działalności gospodarczej (86,36%),
- 1.3 identyfikować i analizować informacje dotyczące wymagań i uprawnień pracownika, pracodawcy, bezrobotnego i klienta (81,82%).

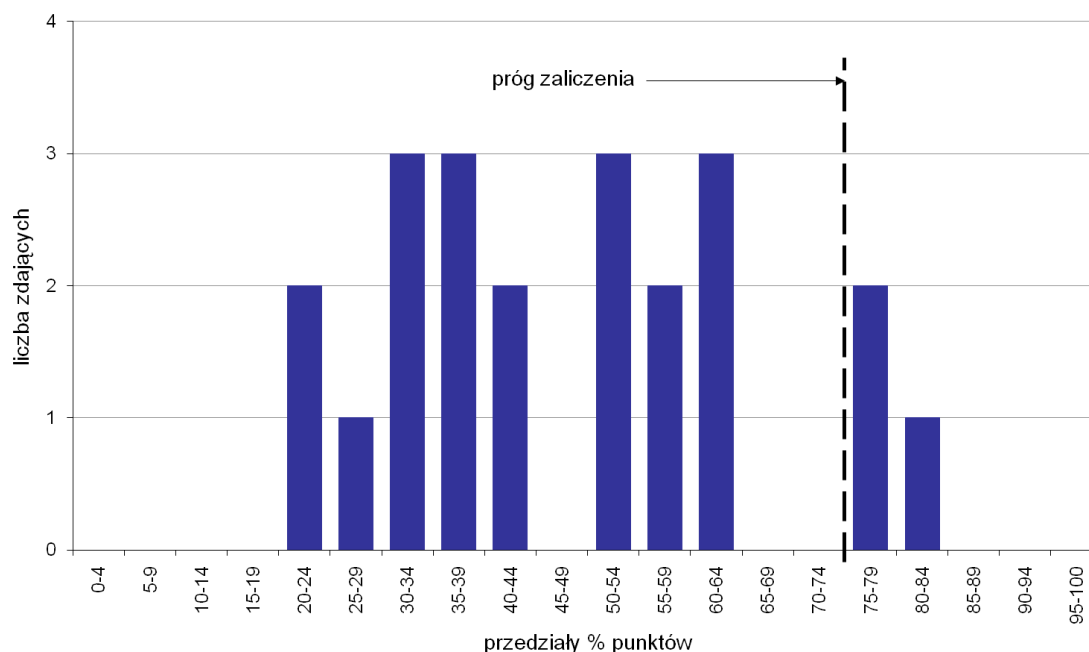
Najwięcej trudności sprawiły absolwentom zadania sprawdzające opanowanie umiejętności:

- 2.3 rozdzielić skutki wynikające z nawiązania i rozwiązania stosunku pracy (34,85%),
- 2.1 analizować informacje związane z podnoszeniem kwalifikacji, poszukiwaniem pracy i zatrudnieniem oraz podejmowaniem i wykonywaniem działalności gospodarczej (46,97%).

Analiza wyników etapu praktycznego

Tabela 5. Podstawowe dane statystyczne wyników egzaminu - etap praktyczny

Liczba zdających	Średni wynik	Modalna	Najwyższy wynik	Najniższy wynik	Rozstęp	Odchylenie standardowe
22	47,8%	---	81,0%	21,0%	60,0%	17,3%



Wykres 7. Rozkład wyników etapu praktycznego

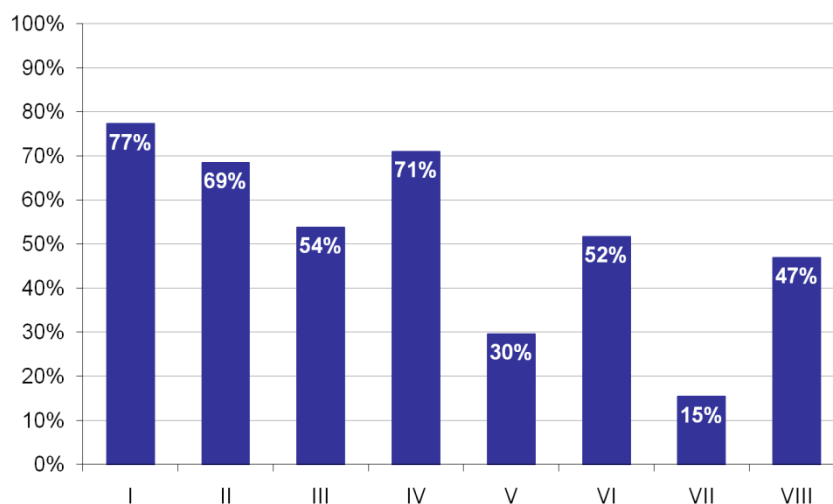
Absolwenci, którzy przystąpili do etapu praktycznego egzaminu zawodowego uzyskali średnio 47,8% punktów (Tabela 5).

Próg zaliczenia etapu praktycznego określony na poziomie co najmniej 75% punktów możliwych do uzyskania przekroczyło 3 absolwentów, co stanowi 13,64% zdających etap praktyczny. Najwyższy wynik - 81% punktów uzyskał 1 zdający, a najniższy 21% punktów - również 1 zdający (Wykres 7).

Prace egzaminacyjne sprawdzane i oceniane były przez zewnętrznych egzaminatorów zgodnie z ustalonymi centralnie kryteriami oceniania.

W pracy egzaminacyjnej ocenie podlegały:

- I Tytuł pracy egzaminacyjnej
- II Założenia do projektu realizacji prac
- III Wykaz prac biura podróży związanych z przygotowaniem wycieczki szkolnej na podstawie zamówienia
- IV Program trzydniowej wycieczki z uwzględnieniem czasu realizacji poszczególnych punktów imprezy turystycznej
- V Kalkulacja kosztów wycieczki
- VI Rezerwacja usług przewodnika turystycznego i wypełniony druk umowy o świadczenie usług turystycznych
- VII Potwierdzenie przyjęcia zamówienia w języku obcym
- VIII Praca egzaminacyjna jako całość



Wykres 8. Poziom spełnienia wymagań egzaminacyjnych w poszczególnych elementach pracy egzaminacyjnej

Absolwenci zdający etap praktyczny egzaminu najlepiej radzili sobie z opracowaniem następujących elementów pracy egzaminacyjnej:

- I Tytuł pracy egzaminacyjnej (77,27%),
- IV Program trzydniowej wycieczki z uwzględnieniem czasu realizacji poszczególnych punktów imprezy turystycznej (71%).

Najtrudniejsze okazały się dla nich elementy:

- VII Potwierdzenie przyjęcia zamówienia w języku obcym (15,4%),
- V Kalkulacja kosztów wycieczki (29,65%).

TECHNIK TURYSTYKI WIEJSKIEJ 341[08]

Do egzaminu zgłoszonych zostało: 13

Przystąpiło łącznie: 7

ETAP PISEMNY		ETAP PRAKTYCZNY		DYPLOM * POTWIERDZAJĄCY KWALIFIKACJE ZAWODOWE
przystąpiło	zdało	przystąpiło	zdało	otrzymało
7	7	7	6	6
	100,0%		85,7%	85,7%

Tabela 1. Wyniki egzaminu potwierdzającego kwalifikacje zawodowe z podziałem na typy szkół

Typ szkoły	Etap pisemny			Etap praktyczny			Dyplom *	
	Przystąpiło	Zdało	Zdało %	Przystąpiło	Zdało	Zdało %	Otrzymało	Otrzymało %
Technikum	0			0				
Szkoła Policealna	7	7	100,0%	7	6	85,7%	6	85,7%
Technikum Uzupełniające	0			0				

Tabela 2. Wyniki egzaminu potwierdzającego kwalifikacje zawodowe z podziałem na szkoły publiczne i niepubliczne

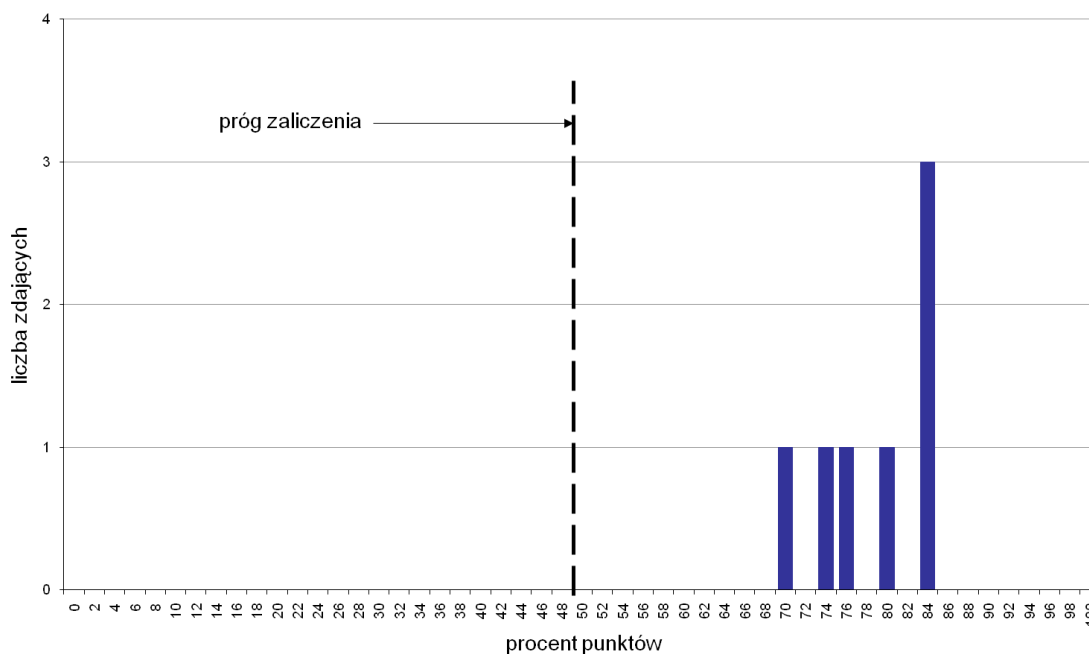
Typ szkoły	Etap pisemny			Etap praktyczny			Dyplom *	
	Przystąpiło	Zdało	Zdało %	Przystąpiło	Zdało	Zdało %	Otrzymało	Otrzymało %
Publiczna	0			0				
Niepubliczna	7	7	100,0%	7	6	85,7%	6	85,7%

* dotyczy zdających, którzy przystąpili do obu etapów egzaminu

Analiza wyników części I etapu pisemnego

Tabela 3. Podstawowe dane statystyczne wyników egzaminu - część I etapu pisemnego

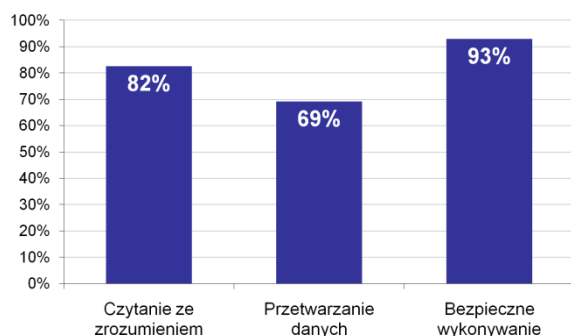
Liczba zdających	Średnia łatwość zadań	Średni wynik	Modalna	Najwyższy wynik	Najniższy wynik	Rozstęp	Odchylenie standardowe
7	0,8	39,4	42	42 (84%)	35 (70%)	7	2,8



Wykres 1. Rozkład wyników części I etapu pisemnego

W części I etapu pisemnego zdający uzyskiwali przeciętnie 39,4 punktów, rozwiązując poprawnie średnio 78,8% zadań testowych. Najczęściej powtarzał się wynik 42 punkty (Tabela 3).

Próg zaliczenia na poziomie co najmniej 50%, wynoszący 25 punktów dla części I etapu pisemnego, przekroczyło 7 osób czyli 100% zdających. Najwyższy wynik - 42 punkty (84%) uzyskało 3 zdających, a najniższy 35 punktów (70%) - 1 zdający (Wykres 1).



Wykres 2. Poziom spełnienia wymagań egzaminacyjnych w obszarach

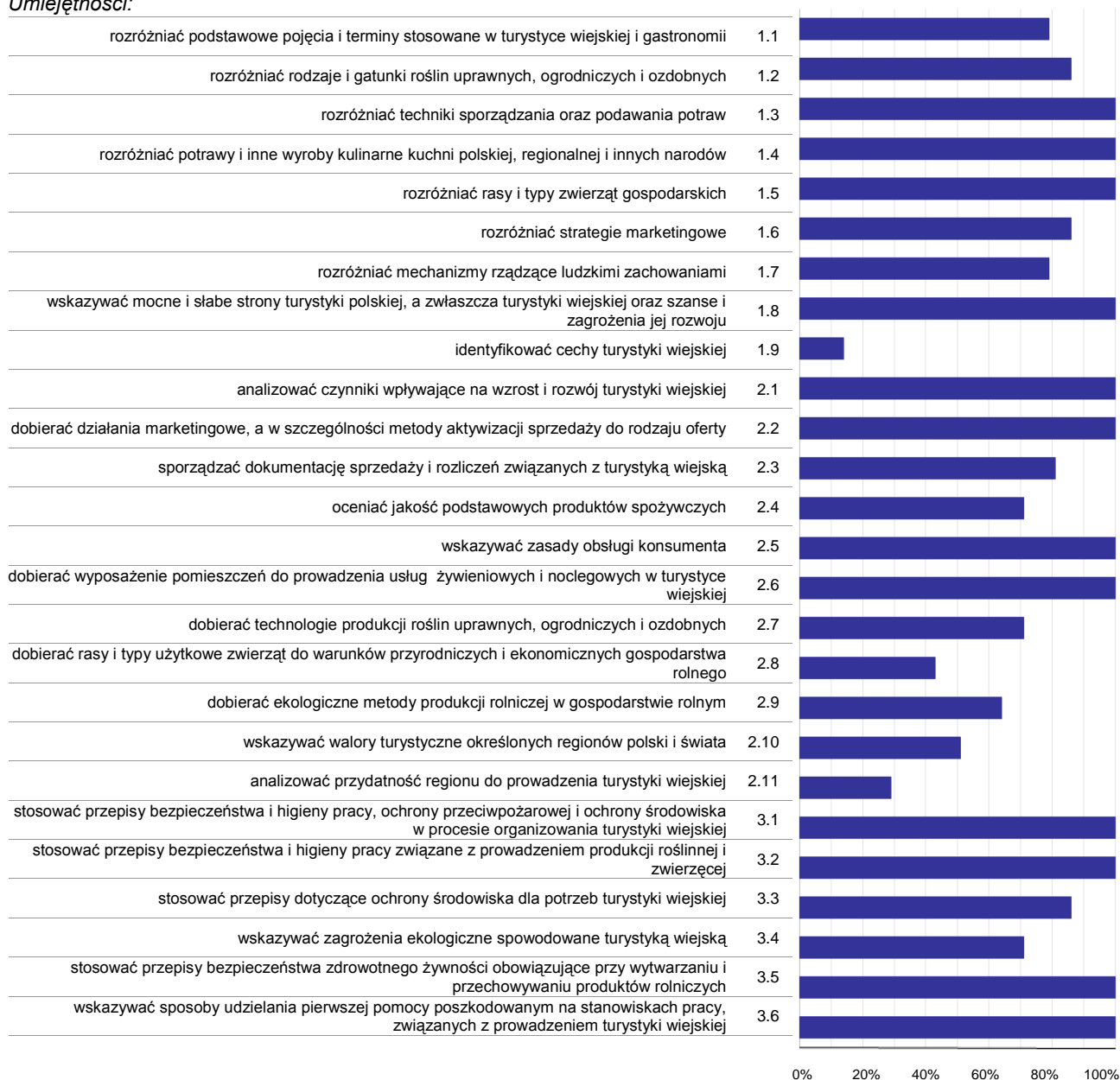
Absolwenci zdający część I etapu pisemnego najlepiej opanowali wiedzę i umiejętności z obszaru bezpieczne wykonywanie zadań zawodowych. Rozwiązali poprawnie w tym obszarze średnio 93% zadań.

Nieco gorzej zdający rozwiązywali zadania z obszaru czytanie ze zrozumieniem, w którym średni poziom spełnienia wymagań egzaminacyjnych wyniósł 82%.

Najslabiej zdający radzili sobie z zadaniami z obszaru przetwarzanie danych liczbowych i operacyjnych. Zdający rozwiązali w tym obszarze średnio 69% zadań.

Wykres 3 ilustruje stopień opanowania przez absolwentów poszczególnych wymagań egzaminacyjnych dla zawodu *technik turystyki wiejskiej* w części I etapu pisemnego.

Umiejętności:



Wykres 3. Poziom opanowania umiejętności określonych w standardzie wymagań egzaminacyjnych

Zdający część I etapu pisemnego egzaminu najlepiej opanowali umiejętności:

- 1.3 rozdzielić techniki sporządzania oraz podawania potraw (100%),
- 1.4 rozdzielić potrawy i inne wyroby kulinarne kuchni polskiej, regionalnej i innych narodów (100%),
- 1.5 rozdzielić rasy i typy zwierząt gospodarskich (100%).

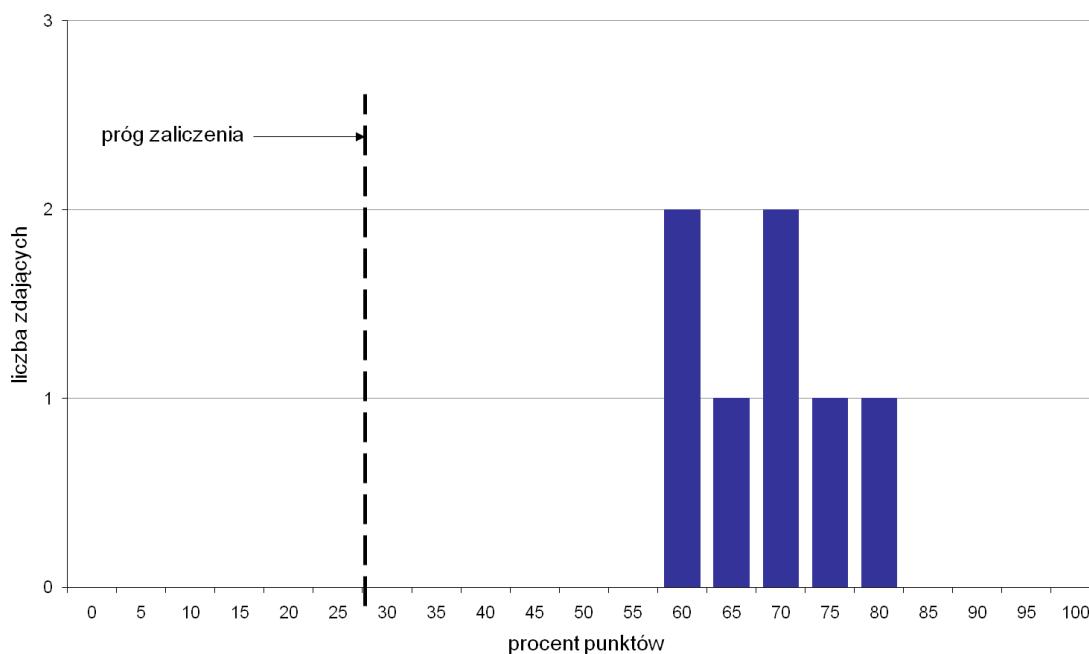
Najwięcej trudności sprawiły absolwentom zadania sprawdzające opanowanie umiejętności:

- 1.9 identyfikować cechy turystyki wiejskiej (14,29%),
- 2.11 analizować przydatność regionu do prowadzenia turystyki wiejskiej (28,57%),
- 2.8 dobierać rasy i typy użytkowe zwierząt do warunków przyrodniczych i ekonomicznych gospodarstwa rolnego (42,86%).

Analiza wyników części II etapu pisemnego

Tabela 4. Podstawowe dane statystyczne wyników egzaminu - część II etapu pisemnego

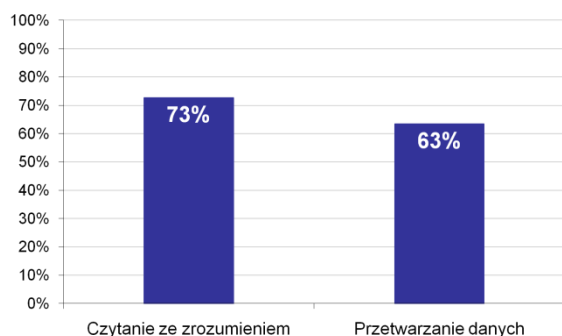
Liczba zdających	Średnia łatwość zadań	Średni wynik	Modalna	Najwyższy wynik	Najniższy wynik	Rozstęp	Odchylenie standardowe
7	0,7	13,7	12, 14	16 (80%)	12 (60%)	4	1,5



Wykres 4. Rozkład wyników części II etapu pisemnego

W części II etapu pisemnego zdający uzyskiwali przeciętnie 13,7 punktów, rozwiązując poprawnie średnio 68,5% zadań testowych. Najczęściej powtarzał się wynik 12 oraz 14 punktów (Tabela 4).

Próg zaliczenia na poziomie co najmniej 30%, wynoszący 6 punktów dla części II etapu pisemnego, przekroczyło 7 osób czyli 100% zdających. Najwyższy wynik - 16 punktów (80%) uzyskał 1 zdający, a najniższy 12 punktów (60%) - 2 zdających (Wykres 4).



Wykres 5. Poziom spełnienia wymagań egzaminacyjnych w obszarach

Absolwenci zdający część II etapu pisemnego najlepiej opanowali wiedzę i umiejętności z obszaru czytanie ze zrozumieniem. Rozwiązali poprawnie w tym obszarze średnio 73% zadań.

Nieco więcej problemów zdający mieli z zadaniami z obszaru przetwarzanie danych liczbowych i operacyjnych, w którym średni poziom spełnienia wymagań egzaminacyjnych wyniósł 63%.

Poniższy wykres obrazuje, w jakim stopniu absolwenci zdający część II etapu pisemnego spełnili wymagania określone w standardzie wymagań egzaminacyjnych.

Umiejętności:



Wykres 6. Poziom opanowania umiejętności określonych w standardzie wymagań egzaminacyjnych

Zdający część II etapu pisemnego egzaminu najlepiej opanowali umiejętności:

- 2.2 sporządzać dokumenty związane z poszukiwaniem pracy i zatrudnieniem oraz podejmowaniem i wykonywaniem działalności gospodarczej (90,48%),
- 1.2 rozdzielić dokumenty związane z zatrudnieniem oraz podejmowaniem i wykonywaniem działalności gospodarczej (85,71%).

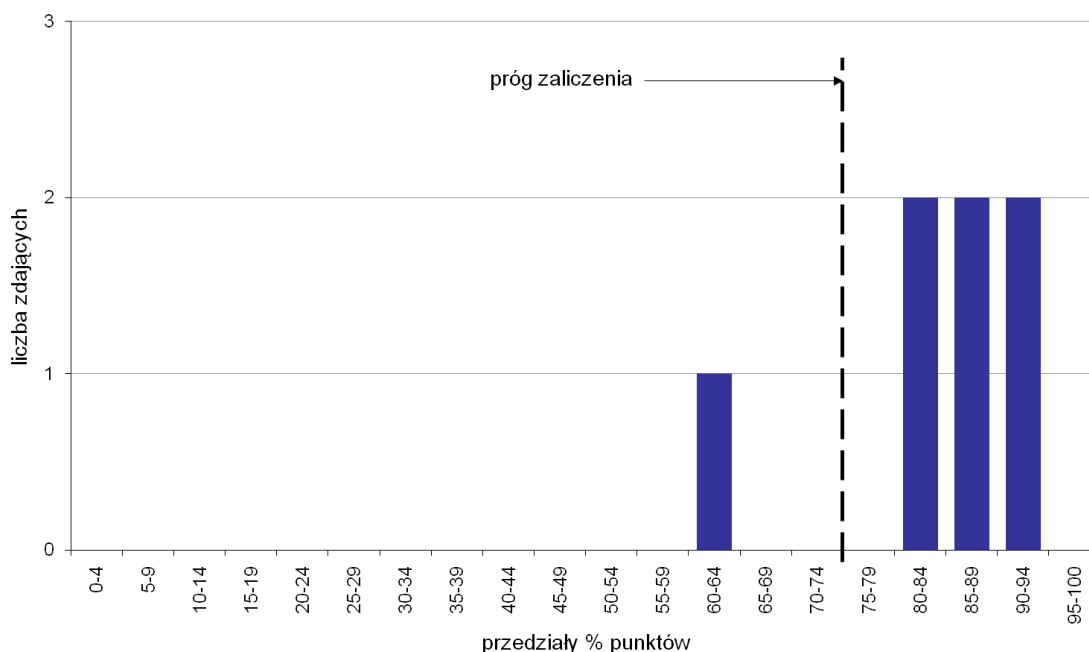
Najwięcej trudności sprawiły absolwentom zadania sprawdzające opanowanie umiejętności:

- 2.3 rozdzielić skutki wynikające z nawiązania i rozwiązania stosunku pracy (38,1%),
- 2.1 analizować informacje związane z podnoszeniem kwalifikacji, poszukiwaniem pracy i zatrudnieniem oraz podejmowaniem i wykonywaniem działalności gospodarczej (61,9%).

Analiza wyników etapu praktycznego

Tabela 5. Podstawowe dane statystyczne wyników egzaminu - etap praktyczny

Liczba zdających	Średni wynik	Modalna	Najwyższy wynik	Najniższy wynik	Rozstęp	Odchylenie standardowe
7	83,6%	---	92,0%	62,0%	30,0%	10,2%



Wykres 7. Rozkład wyników etapu praktycznego

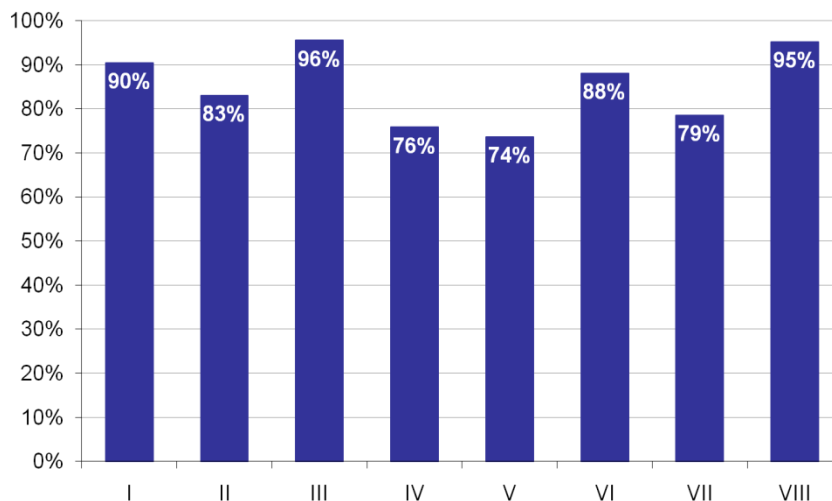
Absolwenci, którzy przystąpili do etapu praktycznego egzaminu zawodowego uzyskali średnio 83,6% punktów (Tabela 5).

Próg zaliczenia etapu praktycznego określony na poziomie co najmniej 75% punktów możliwych do uzyskania przekroczyło 6 absolwentów, co stanowi 85,71% zdających etap praktyczny. Najwyższy wynik - 92% punktów uzyskał 1 zdający, a najniższy 62% punktów - również 1 zdający (Wykres 7).

Prace egzaminacyjne sprawdzane i oceniane były przez zewnętrznych egzaminatorów zgodnie z ustalonymi centralnie kryteriami oceniania.

W pracy egzaminacyjnej ocenie podlegały:

- I Tytuł pracy egzaminacyjnej
- II Założenia do projektu realizacji prac
- III Ramowy program wypoczynku gości z uwzględnieniem życzeń zawartych w zamówieniu
- IV Kalkulacja kosztów pobytu gości
- V Komplet dokumentów związanych z przyjęciem gości
- VI Rachunek uproszczony za usługę świadczoną w gospodarstwie agroturystycznym
- VII Opis gospodarstwa agroturystycznego w języku obcym
- VIII Praca egzaminacyjna jako całość



Wykres 8. Poziom spełnienia wymagań egzaminacyjnych w poszczególnych elementach pracy egzaminacyjnej

Absolwenci zdający etap praktyczny egzaminu najlepiej radzili sobie z opracowaniem następujących elementów pracy egzaminacyjnej:

- III Ramowy program wypoczynku gości z uwzględnieniem życzeń zawartych w zamówieniu (95,54%),
- VIII Praca egzaminacyjna jako całość (95,24%).

Najtrudniejsze okazały się dla nich elementy:

- V Komplet dokumentów związanych z przyjęciem gości (73,63%),
- IV Kalkulacja kosztów pobytu gości (75,82%).

TECHNIK ADMINISTRACJI 343[01]

Do egzaminu zgłoszonych zostało: 53

Przystąpiło łącznie: 41

ETAP PISEMNY		ETAP PRAKTYCZNY		DYPLOM * POTWIERDZAJĄCY KWALIFIKACJE ZAWODOWE
przystąpiło	zdało	przystąpiło	zdało	otrzymało
36	35	40	12	12
	97,2%		30,0%	34,3%

Tabela 1. Wyniki egzaminu potwierdzającego kwalifikacje zawodowe z podziałem na typy szkół

Typ szkoły	Etap pisemny			Etap praktyczny			Dyplom *	
	Przystąpiło	Zdało	Zdało %	Przystąpiło	Zdało	Zdało %	Otrzymało	Otrzymało %
Technikum	0			0				
Szkoła Policealna	36	35	97,2%	40	12	30,0%	12	34,3%
Technikum Uzupełniające	0			0				

Tabela 2. Wyniki egzaminu potwierdzającego kwalifikacje zawodowe z podziałem na szkoły publiczne i niepubliczne

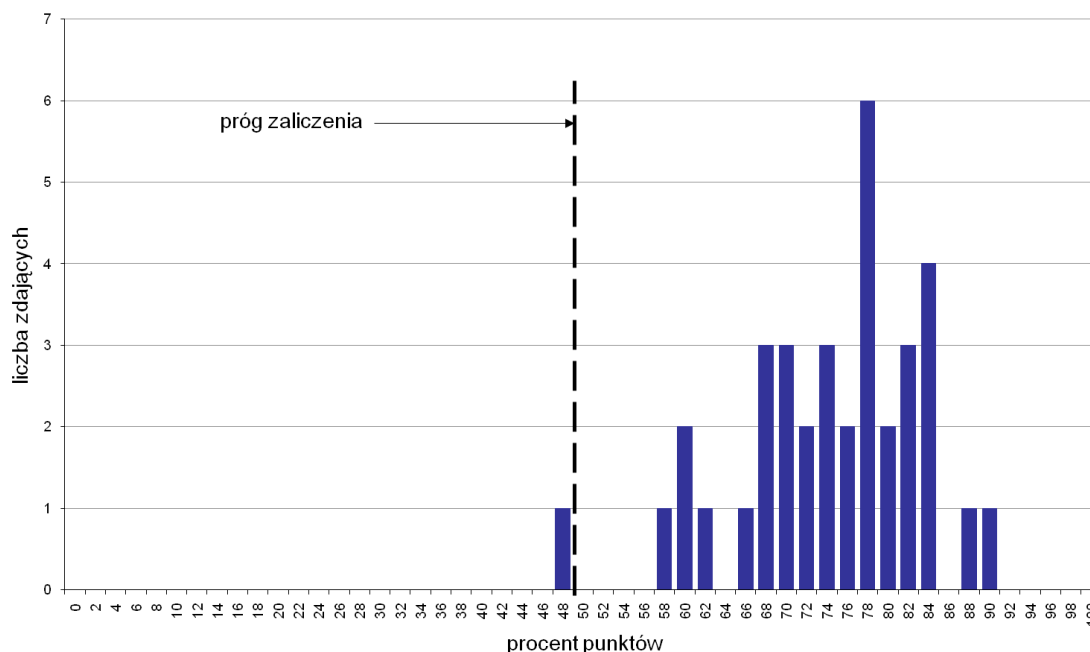
Typ szkoły	Etap pisemny			Etap praktyczny			Dyplom *	
	Przystąpiło	Zdało	Zdało %	Przystąpiło	Zdało	Zdało %	Otrzymało	Otrzymało %
Publiczna	12	11	91,7%	14	4	28,6%	4	33,3%
Niepubliczna	24	24	100,0%	26	8	30,8%	8	34,8%

* dotyczy zdających, którzy przystąpili do obu etapów egzaminu

Analiza wyników części I etapu pisemnego

Tabela 3. Podstawowe dane statystyczne wyników egzaminu - część I etapu pisemnego

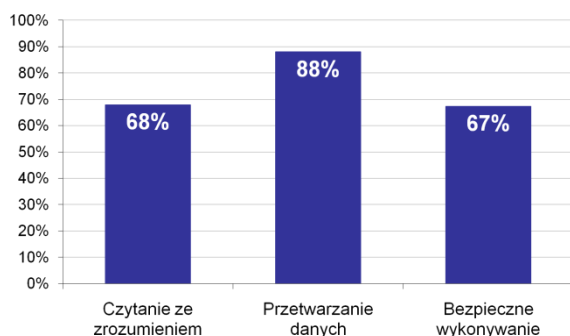
Liczba zdających	Średnia łatwość zadań	Średni wynik	Modalna	Najwyższy wynik	Najniższy wynik	Rozstęp	Odchylenie standardowe
36	0,7	37,1	39	45 (90%)	24 (48%)	21	4,6



Wykres 1. Rozkład wyników części I etapu pisemnego

W części I etapu pisemnego zdający uzyskiwali przeciętnie 37,1 punktów, rozwiązując poprawnie średnio 74,2% zadań testowych. Najczęściej powtarzał się wynik 39 punktów (Tabela 3).

Próg zaliczenia na poziomie co najmniej 50%, wynoszący 25 punktów dla części I etapu pisemnego, przekroczyło 35 osób czyli 97,22% zdających. Najwyższy wynik - 45 punktów (90%) uzyskał 1 zdający, a najniższy 24 punkty (48%) - również 1 zdający (Wykres 1).



Wykres 2. Poziom spełnienia wymagań egzaminacyjnych w obszarach

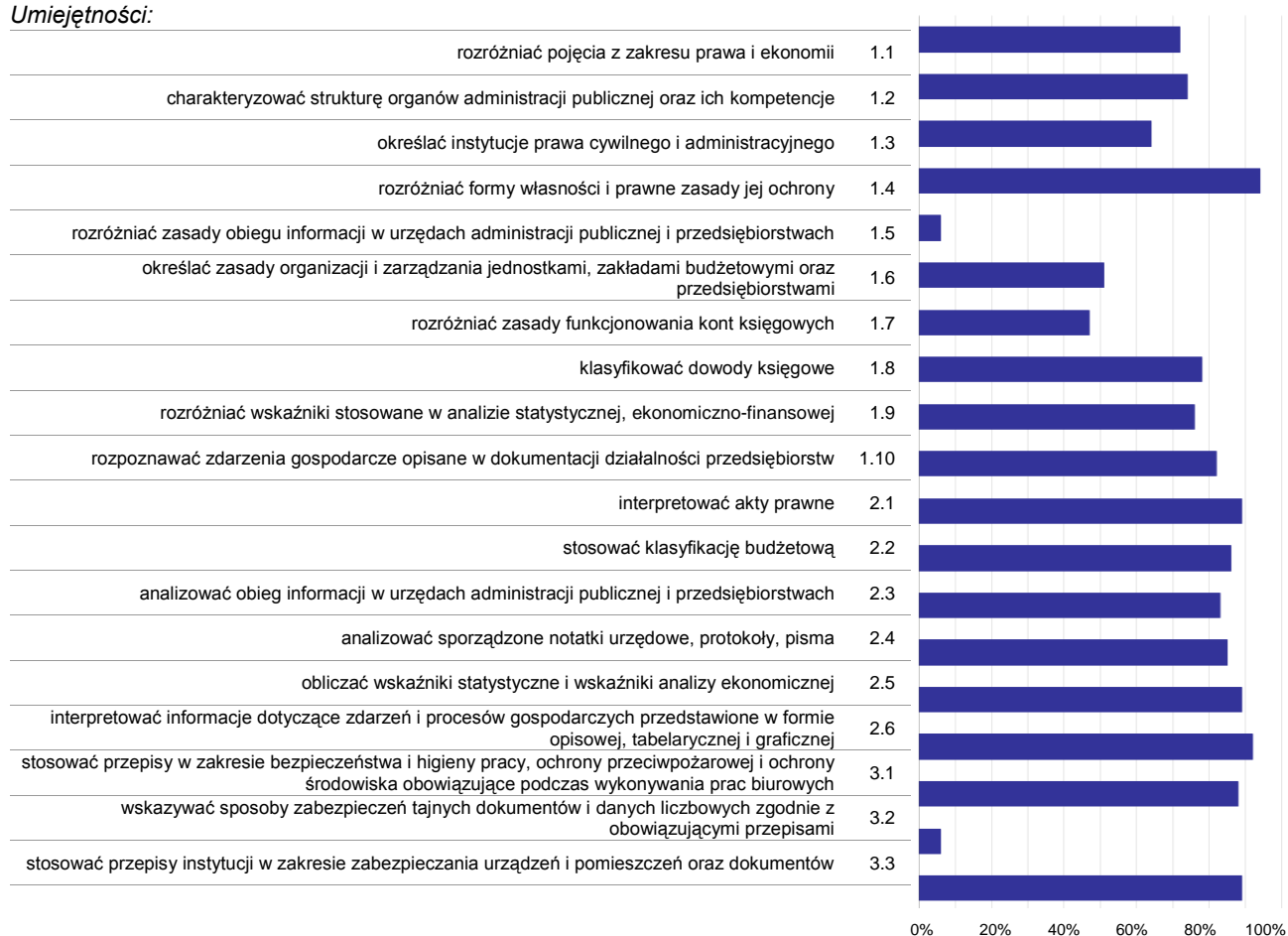
Absolwenci zdający część I etapu pisemnego najlepiej opanowali wiedzę i umiejętności z obszaru przetwarzanie danych liczbowych i operacyjnych. Rozwiązali poprawnie w tym obszarze średnio 88% zadań.

Nieco gorzej zdający rozwiązywali zadania z obszaru czytanie ze zrozumieniem, w którym średni poziom spełnienia wymagań egzaminacyjnych wyniósł 68%.

Najstłabiej zdający radzili sobie z zadaniami z obszaru bezpieczne wykonywanie zadań zawodowych. Zdający rozwiązyali w tym obszarze średnio 67% zadań.

Wykres 3 ilustruje stopień opanowania przez absolwentów poszczególnych wymagań egzaminacyjnych dla zawodu *technik administracji* w części I etapu pisemnego.

Umiejętności:



Wykres 3. Poziom opanowania umiejętności określonych w standardzie wymagań egzaminacyjnych

Zdający część I etapu pisemnego egzaminu najlepiej opanowali umiejętności:

- 1.4 rozdzielić formy własności i prawne zasady jej ochrony (94,44%),
- 2.6 interpretować informacje dotyczące zdarzeń i procesów gospodarczych przedstawione w formie opisowej, tabelarycznej i graficznej (91,67%),
- 2.1 interpretować akty prawne (88,89%).

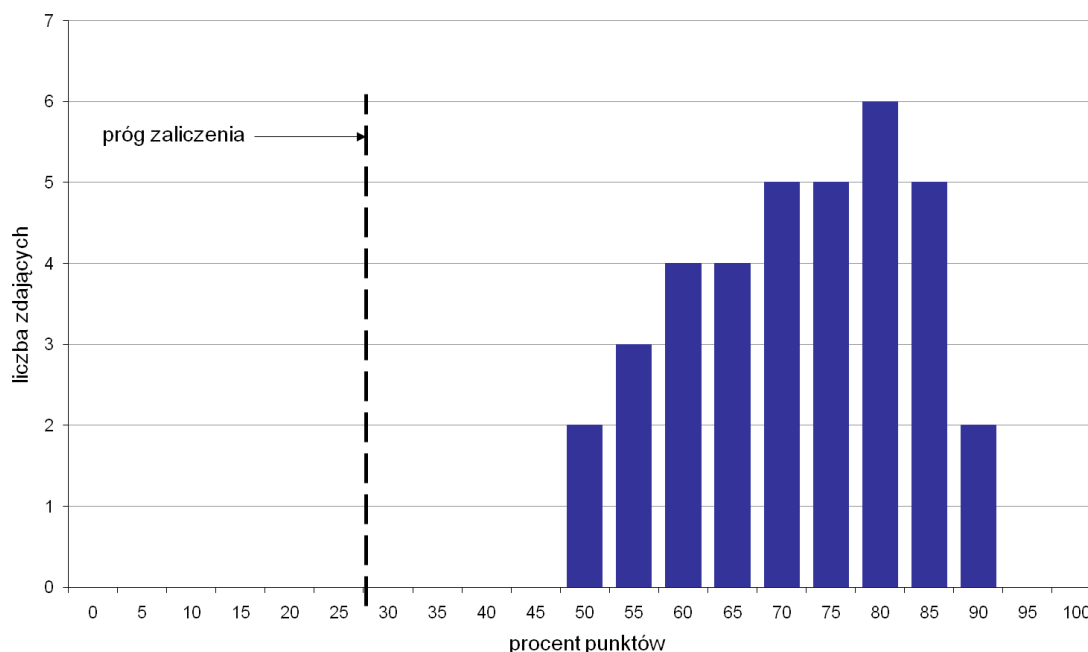
Najwięcej trudności sprawiły absolwentom zadania sprawdzające opanowanie umiejętności:

- 3.2 wskazywać sposoby zabezpieczeń tajnych dokumentów i danych liczbowych zgodnie z obowiązującymi przepisami (5,56%),
- 1.5 rozdzielić zasady obiegu informacji w urzędach administracji publicznej i przedsiębiorstwach (5,56%),
- 1.7 rozdzielić zasady funkcjonowania kont księgowych (47,22%).

Analiza wyników części II etapu pisemnego

Tabela 4. Podstawowe dane statystyczne wyników egzaminu - część II etapu pisemnego

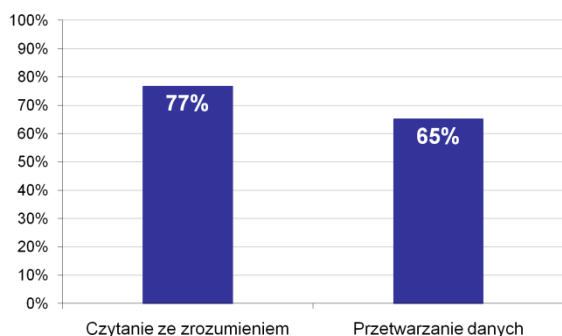
Liczba zdających	Średnia łatwość zadań	Średni wynik	Modalna	Najwyższy wynik	Najniższy wynik	Rozstęp	Odchylenie standardowe
36	0,7	14,3	16	18 (90%)	10 (50%)	8	2,3



Wykres 4. Rozkład wyników części II etapu pisemnego

W części II etapu pisemnego zdający uzyskiwali przeciętnie 14,3 punktów, rozwiązując poprawnie średnio 71,5% zadań testowych. Najczęściej powtarzał się wynik 16 punktów (Tabela 4).

Próg zaliczenia na poziomie co najmniej 30%, wynoszący 6 punktów dla części II etapu pisemnego, przekroczyło 36 osób czyli 100% zdających. Najwyższy wynik - 18 punktów (90%) uzyskało 2 zdających, a najniższy 10 punktów (50%) - również 2 zdających (Wykres 4).



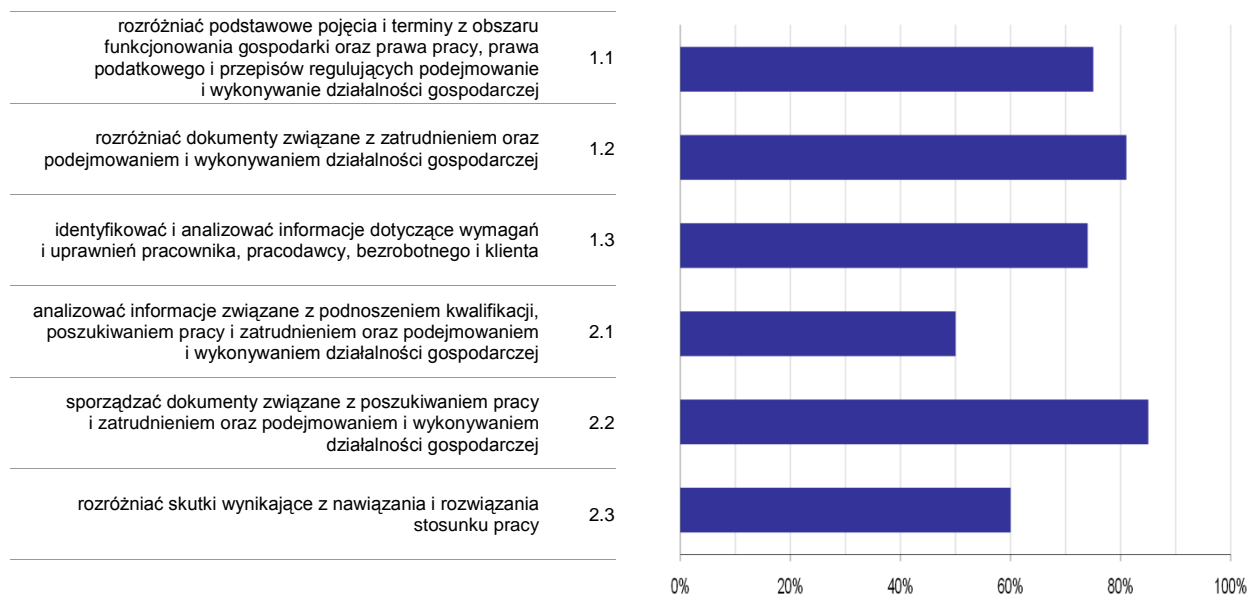
Wykres 5. Poziom spełnienia wymagań egzaminacyjnych w obszarach

Absolwenci zdający część II etapu pisemnego najlepiej opanowali wiedzę i umiejętności z obszaru czytanie ze zrozumieniem. Rozwiązali poprawnie w tym obszarze średnio 77% zadań.

Nieco więcej problemów zdający mieli z zadaniami z obszaru przetwarzanie danych liczbowych i operacyjnych, w którym średni poziom spełnienia wymagań egzaminacyjnych wyniósł 65%.

Poniższy wykres obrazuje, w jakim stopniu absolwenci zdający część II etapu pisemnego spełnili wymagania określone w standardzie wymagań egzaminacyjnych.

Umiejętności:



Wykres 6. Poziom opanowania umiejętności określonych w standardzie wymagań egzaminacyjnych

Zdający część II etapu pisemnego egzaminu najlepiej opanowali umiejętności:

- 2.2 sporządzać dokumenty związane z poszukiwaniem pracy i zatrudnieniem oraz podejmowaniem i wykonywaniem działalności gospodarczej (85,19%),
- 1.2 rozdzielić dokumenty związane z zatrudnieniem oraz podejmowaniem i wykonywaniem działalności gospodarczej (80,56%).

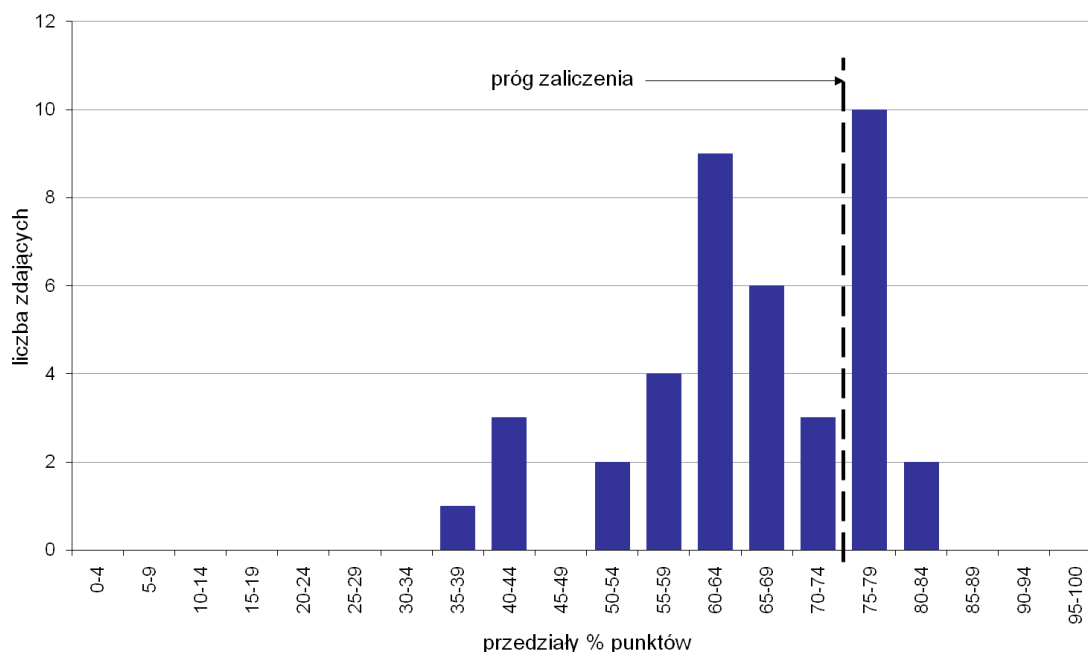
Najwięcej trudności sprawiły absolwentom zadania sprawdzające opanowanie umiejętności:

- 2.1 analizować informacje związane z podnoszeniem kwalifikacji, poszukiwaniem pracy i zatrudnieniem oraz podejmowaniem i wykonywaniem działalności gospodarczej (50%),
- 2.3 rozdzielić skutki wynikające z nawiązania i rozwiązania stosunku pracy (60,19%).

Analiza wyników etapu praktycznego

Tabela 5. Podstawowe dane statystyczne wyników egzaminu - etap praktyczny

Liczba zdających	Średni wynik	Modalna	Najwyższy wynik	Najniższy wynik	Rozstęp	Odchylenie standardowe
40	64,9%	76,0%	82,0%	36,0%	46,0%	11,3%



Wykres 7. Rozkład wyników etapu praktycznego

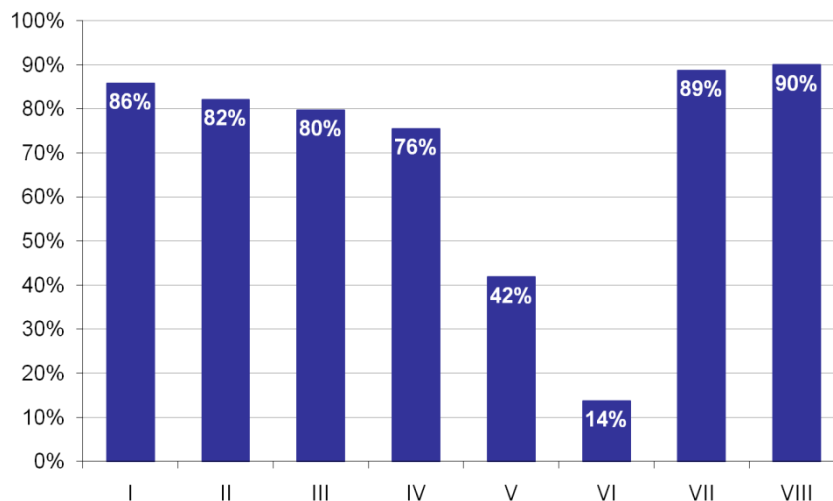
Absolwenci, którzy przystąpili do etapu praktycznego egzaminu zawodowego uzyskali średnio 64,9% punktów. Najczęściej powtarzał się wynik 76% punktów (Tabela 5).

Próg zaliczenia etapu praktycznego określony na poziomie co najmniej 75% punktów możliwych do uzyskania przekroczyło 12 absolwentów, co stanowi 30% zdających etap praktyczny. Najwyższy wynik - 82% punktów uzyskał 1 zdający, a najniższy 36% punktów - również 1 zdający (Wykres 7).

Prace egzaminacyjne sprawdzane i oceniane były przez zewnętrznych egzaminatorów zgodnie z ustalonymi centralnie kryteriami oceniania.

W pracy egzaminacyjnej ocenie podlegały:

- I Tytuł pracy egzaminacyjnej
- II Założenia do projektu realizacji prac
- III Wykaz czynności, które musi wykonać pracownik podczas przyjmowania wniosku od interesantki
- IV Wykaz dokumentów, jakie musi złożyć i przedstawić do wglądu interesantka
- V Ocena poprawności wypełnienia dostarczonego przez interesantkę wniosku oraz opis podjętych działań w przypadku stwierdzenia nieprawidłowości
- VI Sporządzona kalkulacja kosztów opłat komunikacyjnych i ewidencyjnych
- VII Wykaz sprzętu technicznego i materiałów biurowych niezbędnych do obsługi interesantki
- VIII Praca egzaminacyjna jako całość



Wykres 8. Poziom spełnienia wymagań egzaminacyjnych w poszczególnych elementach pracy egzaminacyjnej

Absolwenci zdający etap praktyczny egzaminu najlepiej radzili sobie z opracowaniem następujących elementów pracy egzaminacyjnej:

- VIII Praca egzaminacyjna jako całość (90%),
- VII Wykaz sprzętu technicznego i materiałów biurowych niezbędnych do obsługi interesantki (88,75%).

Najtrudniejsze okazały się dla nich elementy:

- VI Sporządzona kalkulacja kosztów opłat komunikacyjnych i ewidencyjnych (13,75%),
- V Ocena poprawności wypełnienia dostarczonego przez interesantkę wniosku oraz opis podjętych działań w przypadku stwierdzenia nieprawidłowości (41,83%).

ASYSTENT OSOBY NIEPEŁNOSPRAWNEJ 346[02]

Do egzaminu zgłoszonych zostało: 52

Przystąpiło łącznie: 50

ETAP PISEMNY		ETAP PRAKTYCZNY		DYPLOM * POTWIERDZAJĄCY KWALIFIKACJE ZAWODOWE
przystąpiło	zdało	przystąpiło	zdało	otrzymało
50	50	49	44	44
	100,0%		89,8%	89,8%

Tabela 1. Wyniki egzaminu potwierdzającego kwalifikacje zawodowe z podziałem na typy szkół

Typ szkoły	Etap pisemny			Etap praktyczny			Dyplom *	
	Przystąpiło	Zdało	Zdało %	Przystąpiło	Zdało	Zdało %	Otrzymało	Otrzymało %
Technikum	0			0				
Szkoła Policealna	50	50	100,0%	49	44	89,8%	44	89,8%
Technikum Uzupełniające	0			0				

Tabela 2. Wyniki egzaminu potwierdzającego kwalifikacje zawodowe z podziałem na szkoły publiczne i niepubliczne

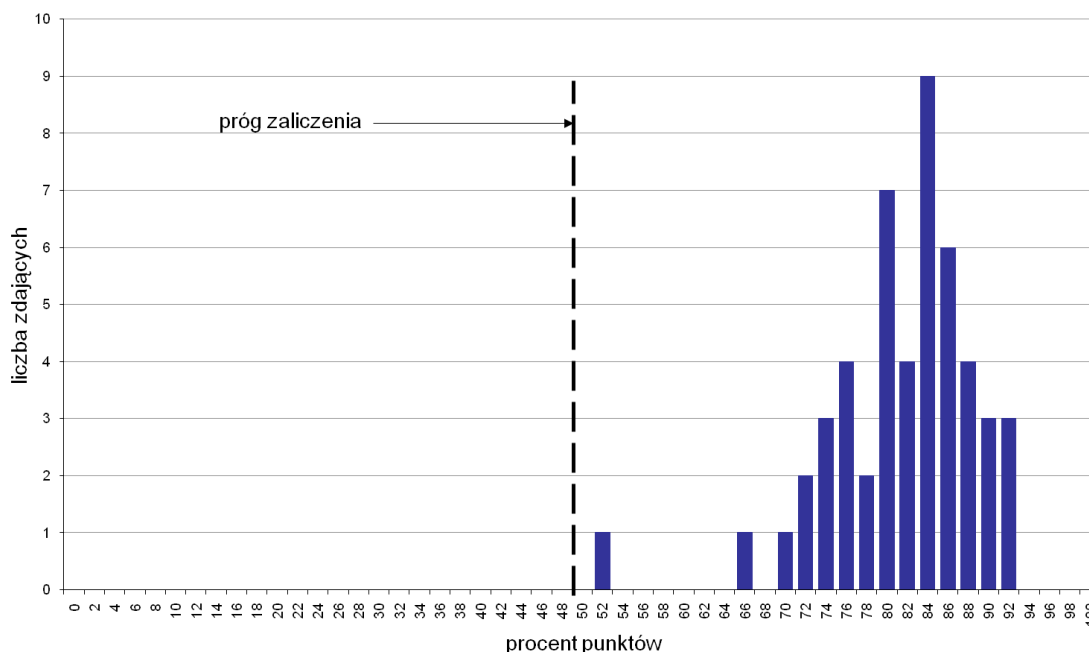
Typ szkoły	Etap pisemny			Etap praktyczny			Dyplom *	
	Przystąpiło	Zdało	Zdało %	Przystąpiło	Zdało	Zdało %	Otrzymało	Otrzymało %
Publiczna	50	50	100,0%	49	44	89,8%	44	89,8%
Niepubliczna	0			0				

* dotyczy zdających, którzy przystąpili do obu etapów egzaminu

Analiza wyników części I etapu pisemnego

Tabela 3. Podstawowe dane statystyczne wyników egzaminu - część I etapu pisemnego

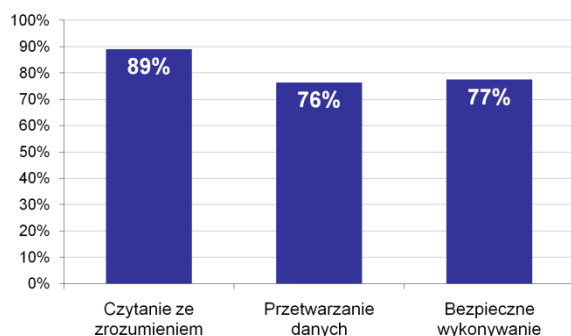
Liczba zdających	Średnia łatwość zadań	Średni wynik	Modalna	Najwyższy wynik	Najniższy wynik	Rozstęp	Odchylenie standardowe
50	0,8	40,7	42	46 (92%)	26 (52%)	20	3,7



Wykres 1. Rozkład wyników części I etapu pisemnego

W części I etapu pisemnego zdający uzyskiwali przeciętnie 40,7 punktów, rozwiązując poprawnie średnio 81,4% zadań testowych. Najczęściej powtarzał się wynik 42 punkty (Tabela 3).

Próg zaliczenia na poziomie co najmniej 50%, wynoszący 25 punktów dla części I etapu pisemnego, przekroczyło 50 osób czyli 100% zdających. Najwyższy wynik - 46 punktów (92%) uzyskało 3 zdających, a najniższy 26 punktów (52%) - 1 zdający (Wykres 1).



Wykres 2. Poziom spełnienia wymagań egzaminacyjnych w obszarach

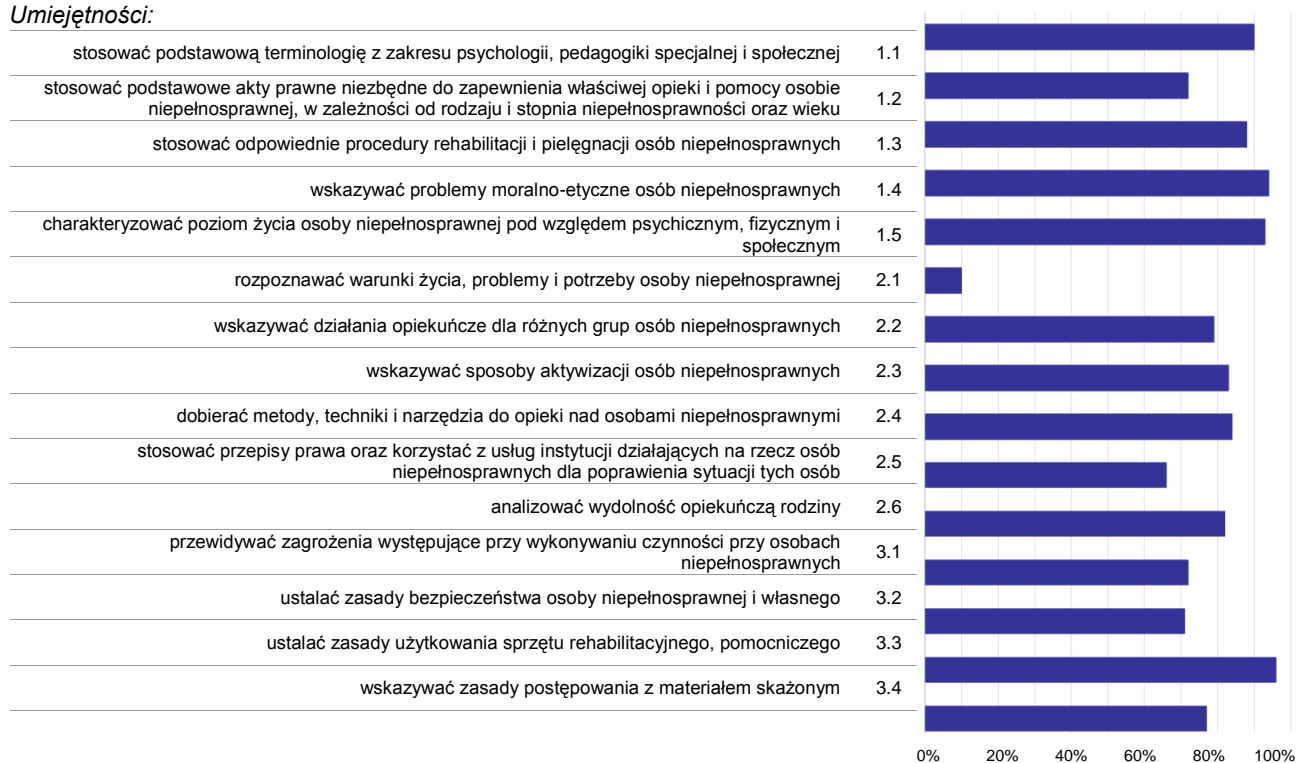
Absolwenci zdający część I etapu pisemnego najlepiej opanowali wiedzę i umiejętności z obszaru czytanie ze zrozumieniem. Rozwiązali poprawnie w tym obszarze średnio 89% zadań.

Nieco gorzej zdający rozwiązywali zadania z obszaru bezpieczne wykonywanie zadań zawodowych, w którym średni poziom spełnienia wymagań egzaminacyjnych wyniósł 77%.

Najslabiej zdający radzili sobie z zadaniami z obszaru przetwarzanie danych liczbowych i operacyjnych. Zdający rozwiązali w tym obszarze średnio 76% zadań.

Wykres 3 ilustruje stopień opanowania przez absolwentów poszczególnych wymagań egzaminacyjnych dla zawodu *asystent osoby niepełnosprawnej* w części I etapu pisemnego.

Umiejętności:



Wykres 3. Poziom opanowania umiejętności określonych w standardzie wymagań egzaminacyjnych

Zdający część I etapu pisemnego egzaminu najlepiej opanowali umiejętności:

- 3.3 ustalać zasady użytkowania sprzętu rehabilitacyjnego, pomocniczego (96%),
- 1.4 wskazywać problemy moralno-etyczne osób niepełnosprawnych (94%),
- 1.5 charakteryzować poziom życia osoby niepełnosprawnej pod względem psychicznym, fizycznym i społecznym (93,2%).

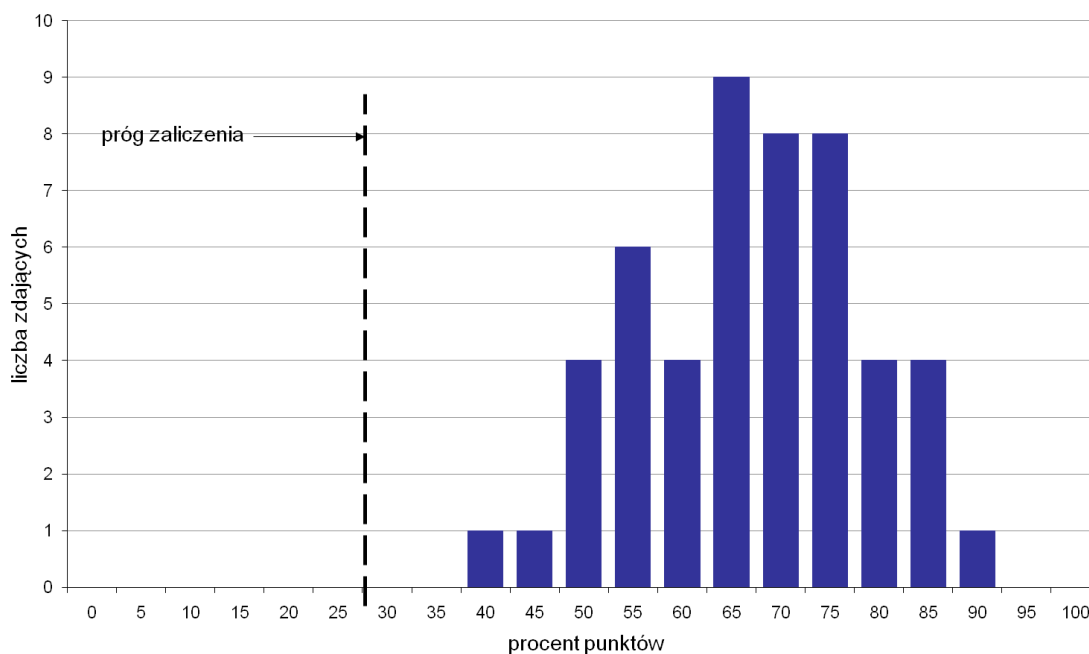
Najwięcej trudności sprawiły absolwentom zadania sprawdzające opanowanie umiejętności:

- 2.1 rozpoznawać warunki życia, problemy i potrzeby osoby niepełnosprawnej (10%),
- 2.5 stosować przepisy prawa oraz korzystać z usług instytucji działających na rzecz osób niepełnosprawnych dla poprawienia sytuacji tych osób (66%),
- 3.2 ustalać zasady bezpieczeństwa osoby niepełnosprawnej i własnego (71%).

Analiza wyników części II etapu pisemnego

Tabela 4. Podstawowe dane statystyczne wyników egzaminu - część II etapu pisemnego

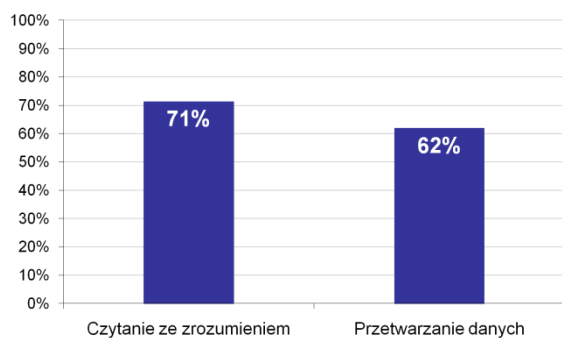
Liczba zdających	Średnia łatwość zadań	Średni wynik	Modalna	Najwyższy wynik	Najniższy wynik	Rozstęp	Odchylenie standardowe
50	0,7	13,4	13	18 (90%)	8 (40%)	10	2,3



Wykres 4. Rozkład wyników części II etapu pisemnego

W części II etapu pisemnego zdający uzyskiwali przeciętnie 13,4 punktów, rozwiązując poprawnie średnio 67% zadań testowych. Najczęściej powtarzał się wynik 13 punktów (Tabela 4).

Próg zaliczenia na poziomie co najmniej 30%, wynoszący 6 punktów dla części II etapu pisemnego, przekroczyło 50 osób czyli 100% zdających. Najwyższy wynik - 18 punktów (90%) uzyskał 1 zdający, a najniższy 8 punktów (40%) - również 1 zdający (Wykres 4).



Wykres 5. Poziom spełnienia wymagań egzaminacyjnych w obszarach

Absolwenci zdający część II etapu pisemnego najlepiej opanowali wiedzę i umiejętności z obszaru czytanie ze zrozumieniem. Rozwiązali poprawnie w tym obszarze średnio 71% zadań.

Nieco więcej problemów zdający mieli z zadaniami z obszaru przetwarzanie danych liczbowych i operacyjnych, w którym średni poziom spełnienia wymagań egzaminacyjnych wyniósł 62%.

Poniższy wykres obrazuje, w jakim stopniu absolwenci zdający część II etapu pisemnego spełnili wymagania określone w standardzie wymagań egzaminacyjnych.

Umiejętności:



Wykres 6. Poziom opanowania umiejętności określonych w standardzie wymagań egzaminacyjnych

Zdający część II etapu pisemnego egzaminu najlepiej opanowali umiejętności:

- 2.2 sporządzać dokumenty związane z poszukiwaniem pracy i zatrudnieniem oraz podejmowaniem i wykonywaniem działalności gospodarczej (80,67%),
- 1.3 identyfikować i analizować informacje dotyczące wymagań i uprawnień pracownika, pracodawcy, bezrobotnego i klienta (80%).

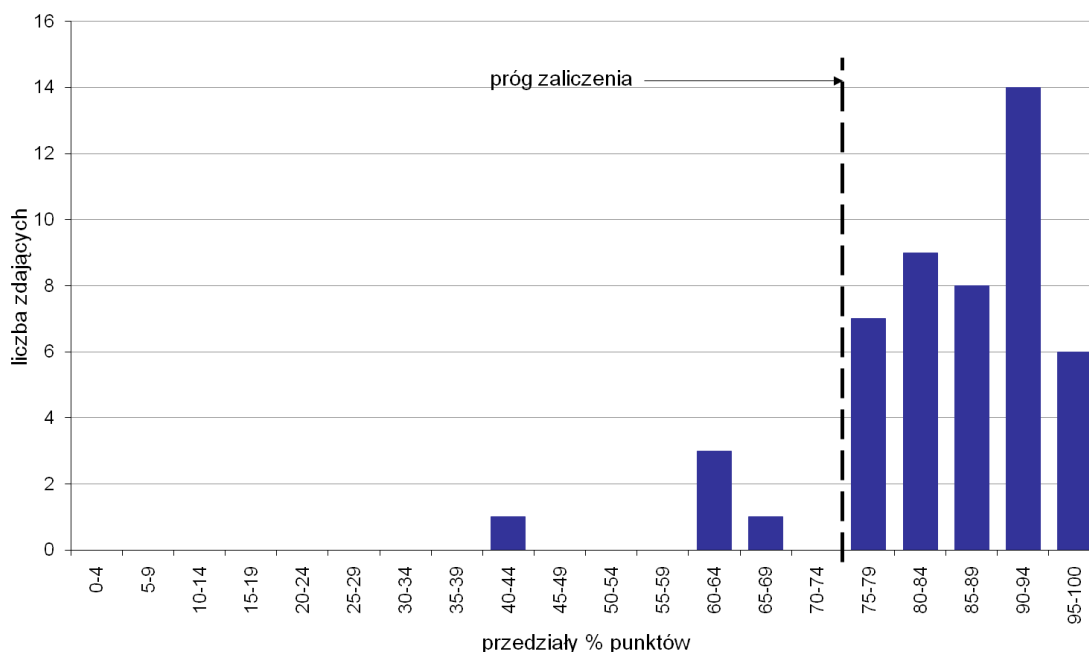
Najwięcej trudności sprawiły absolwentom zadania sprawdzające opanowanie umiejętności:

- 2.3 rozdzielić skutki wynikające z nawiązania i rozwiązania stosunku pracy (46%),
- 2.1 analizować informacje związane z podnoszeniem kwalifikacji, poszukiwaniem pracy i zatrudnieniem oraz podejmowaniem i wykonywaniem działalności gospodarczej (58,67%).

Analiza wyników etapu praktycznego

Tabela 5. Podstawowe dane statystyczne wyników egzaminu - etap praktyczny

Liczba zdających	Średni wynik	Modalna	Najwyższy wynik	Najniższy wynik	Rozstęp	Odchylenie standardowe
49	84,3%	90,0%	97,0%	41,0%	56,0%	10,8%



Wykres 7. Rozkład wyników etapu praktycznego

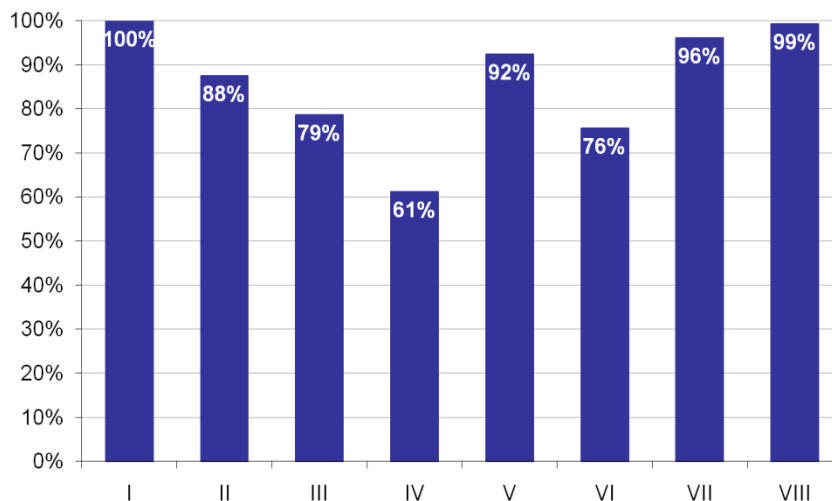
Absolwenci, którzy przystąpili do etapu praktycznego egzaminu zawodowego uzyskali średnio 84,3% punktów. Najczęściej powtarzał się wynik 90% punktów (Tabela 5).

Próg zaliczenia etapu praktycznego określony na poziomie co najmniej 75% punktów możliwych do uzyskania przekroczyło 44 absolwentów, co stanowi 89,8% zdających etap praktyczny. Najwyższy wynik - 97% punktów uzyskał 1 zdający, a najniższy 41% punktów - również 1 zdający (Wykres 7).

Prace egzaminacyjne sprawdzane i oceniane były przez zewnętrznych egzaminatorów zgodnie z ustalonymi centralnie kryteriami oceniania.

W pracy egzaminacyjnej ocenie podlegały:

- I Tytuł pracy egzaminacyjnej
- II Założenia do projektu realizacji prac
- III Diagnoza środowiska podopiecznej z uwzględnieniem jej potrzeb i problemów
- IV Wykaz i sposób realizacji prac wchodzących w skład przygotowania pomocy biopsychospołecznej, zgodnych z potrzebami podopiecznej
- V Plan pracy asystenta
- VI Metody i techniki pracy, opis warunków niezbędnych do realizacji planu pomocy i opieki
- VII Tygodniowym harmonogramem
- VIII Praca egzaminacyjna jako całość



Wykres 8. Poziom spełnienia wymagań egzaminacyjnych w poszczególnych elementach pracy egzaminacyjnej

Absolwenci zdający etap praktyczny egzaminu najlepiej radzili sobie z opracowaniem następujących elementów pracy egzaminacyjnej:

- I Tytuł pracy egzaminacyjnej (100%),
- VIII Praca egzaminacyjna jako całość (99,32%).

Najtrudniejsze okazały się dla nich elementy:

- IV Wykaz i sposób realizacji prac wchodzących w skład przygotowania pomocy biopsychospołecznej, zgodnych z potrzebami podopiecznej (61,22%),
- VI Metody i techniki pracy, opis warunków niezbędnych do realizacji planu pomocy i opieki (75,61%).

TECHNIK PRAC BIUROWYCH 419[01]

Do egzaminu zgłoszonych zostało: 11

Przystąpiło łącznie: 5

ETAP PISEMNY		ETAP PRAKTYCZNY		DYPLOM * POTWIERDZAJĄCY KWALIFIKACJE ZAWODOWE
przystąpiło	zdało	przystąpiło	zdało	otrzymało
5	4	5	2	2
	80,0%		40,0%	40,0%

Tabela 1. Wyniki egzaminu potwierdzającego kwalifikacje zawodowe z podziałem na typy szkół

Typ szkoły	Etap pisemny			Etap praktyczny			Dyplom *	
	Przystąpiło	Zdało	Zdało %	Przystąpiło	Zdało	Zdało %	Otrzymało	Otrzymało %
Technikum	0			0				
Szkoła Policealna	5	4	80,0%	5	2	40,0%	2	40,0%
Technikum Uzupełniające	0			0				

Tabela 2. Wyniki egzaminu potwierdzającego kwalifikacje zawodowe z podziałem na szkoły publiczne i niepubliczne

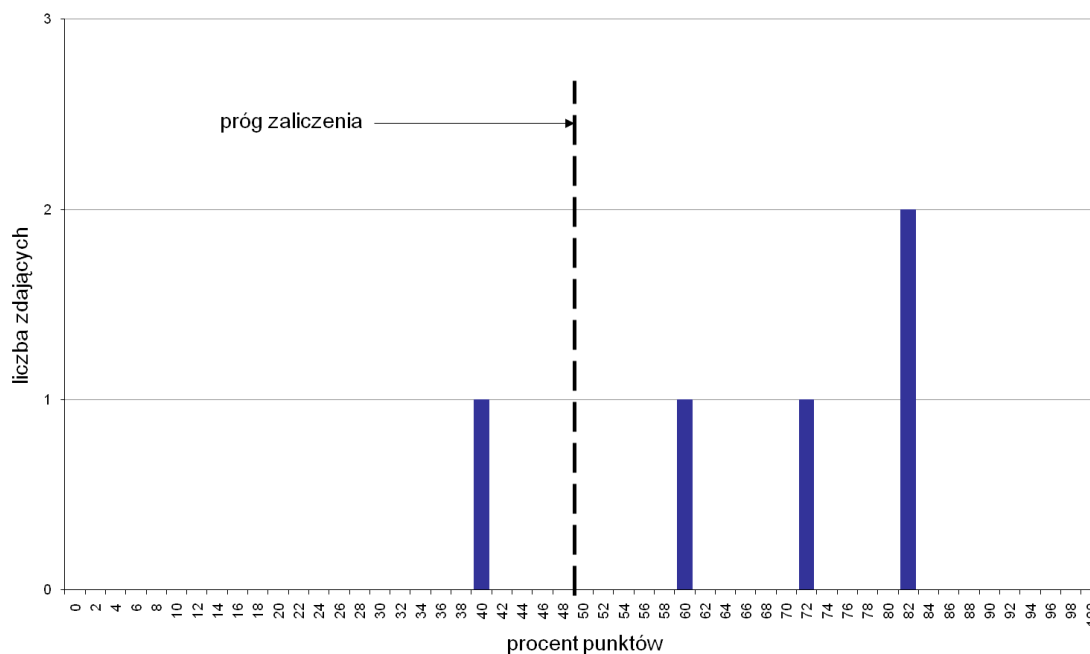
Typ szkoły	Etap pisemny			Etap praktyczny			Dyplom *	
	Przystąpiło	Zdało	Zdało %	Przystąpiło	Zdało	Zdało %	Otrzymało	Otrzymało %
Publiczna	0			0				
Niepubliczna	5	4	80,0%	5	2	40,0%	2	40,0%

* dotyczy zdających, którzy przystąpili do obu etapów egzaminu

Analiza wyników części I etapu pisemnego

Tabela 3. Podstawowe dane statystyczne wyników egzaminu - część I etapu pisemnego

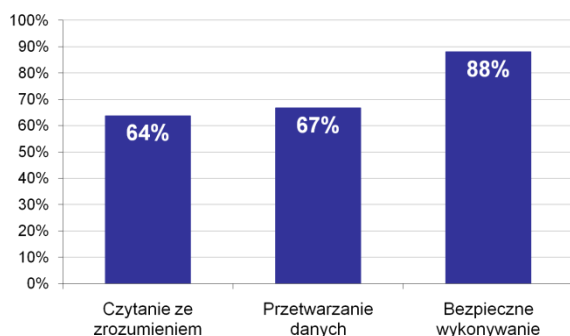
Liczba zdających	Średnia łatwość zadań	Średni wynik	Modalna	Najwyższy wynik	Najniższy wynik	Rozstęp	Odchylenie standardowe
5	0,7	33,6	41	41 (82%)	20 (40%)	21	8,8



Wykres 1. Rozkład wyników części I etapu pisemnego

W części I etapu pisemnego zdający uzyskiwali przeciętnie 33,6 punkty, rozwiązując poprawnie średnio 67,2% zadań testowych. Najczęściej powtarzał się wynik 41 punktów (Tabela 3).

Próg zaliczenia na poziomie co najmniej 50%, wynoszący 25 punktów dla części I etapu pisemnego, przekroczyły 4 osoby czyli 80% zdających. Najwyższy wynik - 41 punktów (82%) uzyskało 2 zdających, a najniższy 20 punktów (40%) - 1 zdający (Wykres 1).



Wykres 2. Poziom spełnienia wymagań egzaminacyjnych w obszarach

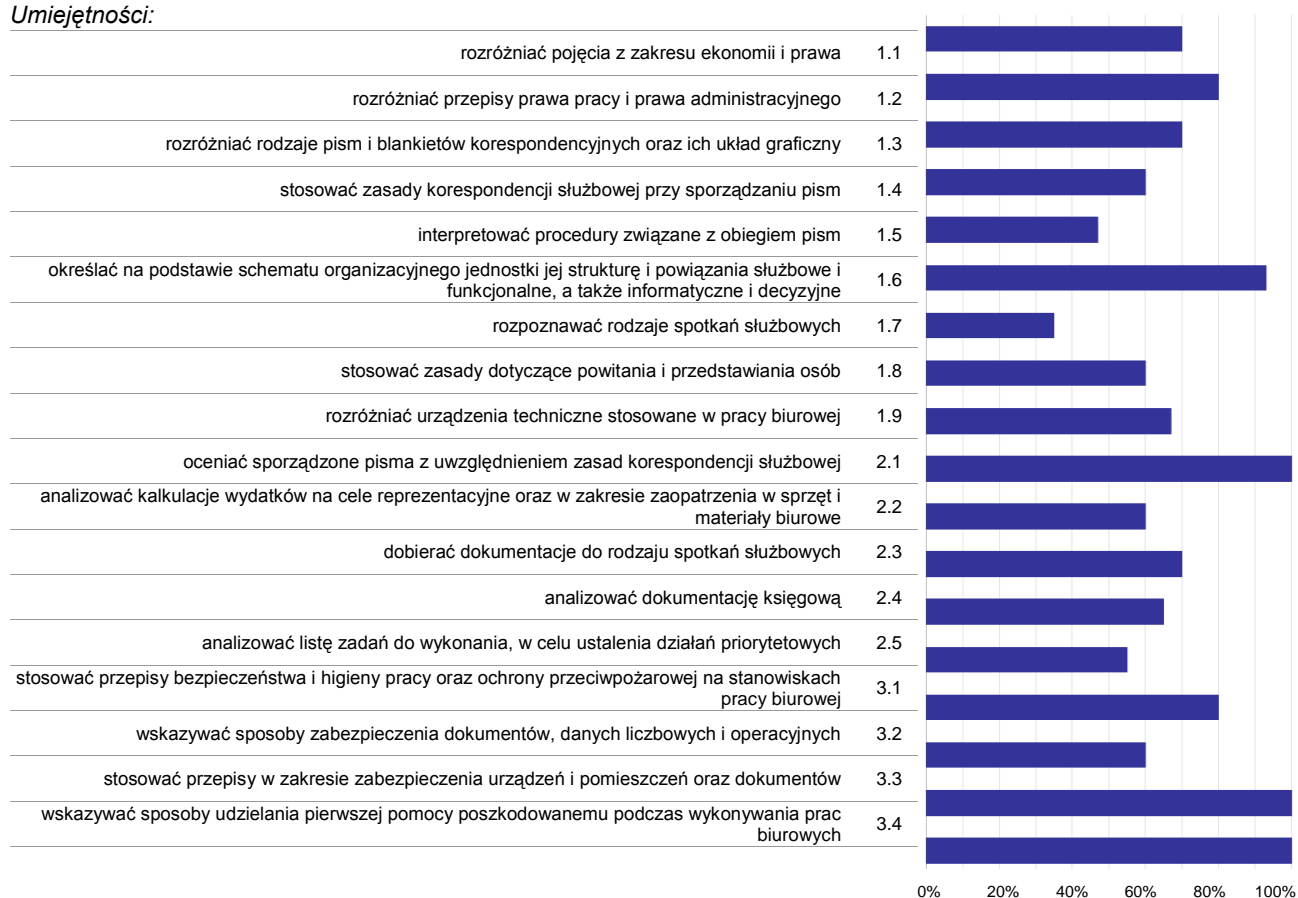
Absolwenci zdający część I etapu pisemnego najlepiej opanowali wiedzę i umiejętności z obszaru bezpieczne wykonywanie zadań zawodowych. Rozwiązali poprawnie w tym obszarze średnio 88% zadań.

Nieco gorzej zdający rozwiązywali zadania z obszaru przetwarzanie danych liczbowych i operacyjnych, w którym średni poziom spełnienia wymagań egzaminacyjnych wyniósł 67%.

Najstłabiej zdający radzili sobie z zadaniami z obszaru czytanie ze zrozumieniem. Zdający rozwiązali w tym obszarze średnio 64% zadań.

Wykres 3 ilustruje stopień opanowania przez absolwentów poszczególnych wymagań egzaminacyjnych dla zawodu *technik prac biurowych* w części I etapu pisemnego.

Umiejętności:



Wykres 3. Poziom opanowania umiejętności określonych w standardzie wymagań egzaminacyjnych

Zdający część I etapu pisemnego egzaminu najlepiej opanowali umiejętności:

- 2.1 oceniać sporządzone pisma z uwzględnieniem zasad korespondencji służbowej (100%),
- 3.3 stosować przepisy w zakresie zabezpieczenia urządzeń i pomieszczeń oraz dokumentów (100%),
- 3.4 wskazywać sposoby udzielania pierwszej pomocy poszkodowanemu podczas wykonywania prac biurowych (100%).

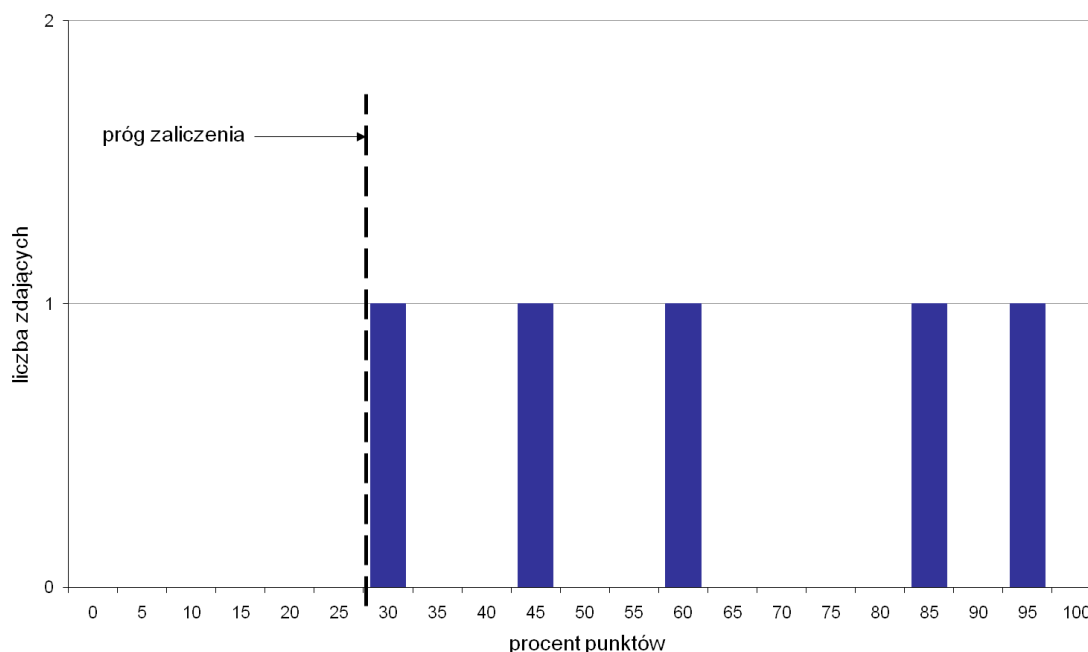
Najwięcej trudności sprawiły absolwentom zadania sprawdzające opanowanie umiejętności:

- 1.7 rozpoznawać rodzaje spotkań służbowych (35%),
- 1.5 interpretować procedury związane z obiegiem pism (46,67%),
- 2.5 analizować listę zadań do wykonania, w celu ustalenia działań priorytetowych (55%).

Analiza wyników części II etapu pisemnego

Tabela 4. Podstawowe dane statystyczne wyników egzaminu - część II etapu pisemnego

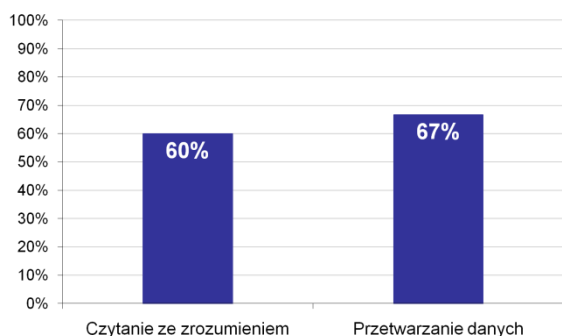
Liczba zdających	Średnia łatwość zadań	Średni wynik	Modalna	Najwyższy wynik	Najniższy wynik	Rozstęp	Odchylenie standardowe
5	0,6	12,6	---	19 (95%)	6 (30%)	13	5,4



Wykres 4. Rozkład wyników części II etapu pisemnego

W części II etapu pisemnego zdający uzyskiwali przeciętnie 12,6 punktów, rozwiązując poprawnie średnio 63% zadań testowych (Tabela 4).

Próg zaliczenia na poziomie co najmniej 30%, wynoszący 6 punktów dla części II etapu pisemnego, przekroczyło 5 osób czyli 100% zdających. Najwyższy wynik - 19 punktów (95%) uzyskał 1 zdający, a najniższy 6 punktów (30%) - również 1 zdający (Wykres 4).



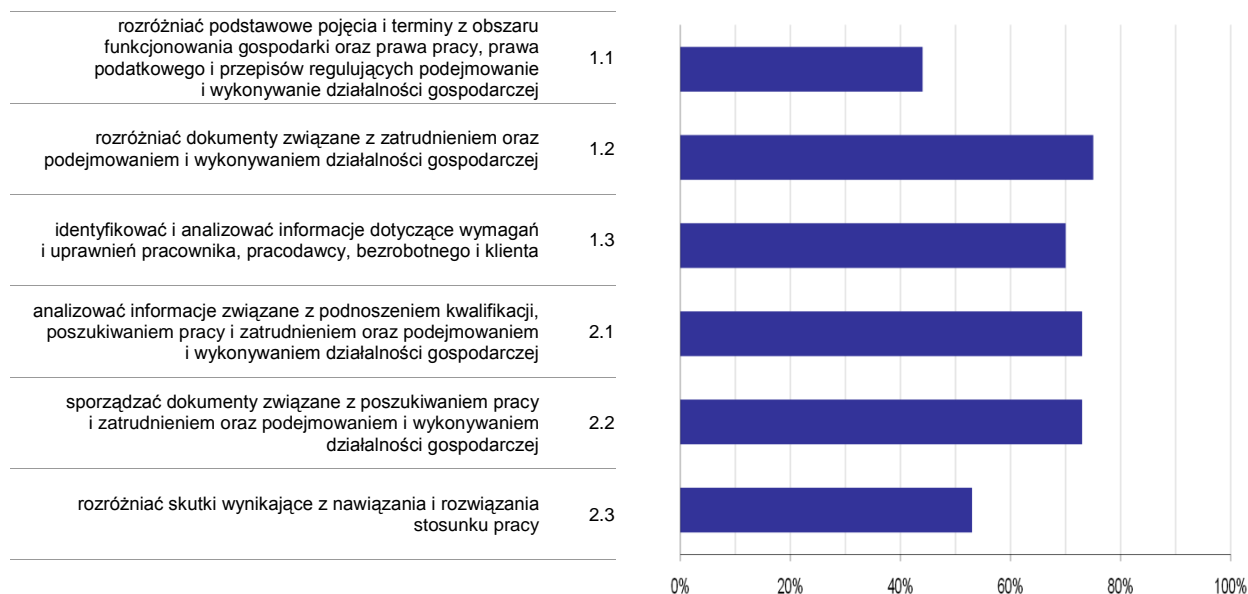
Wykres 5. Poziom spełnienia wymagań egzaminacyjnych w obszarach

Absolwenci zdający część II etapu pisemnego najlepiej opanowali wiedzę i umiejętności z obszaru przetwarzanie danych liczbowych i operacyjnych. Rozwiązali poprawnie w tym obszarze średnio 67% zadań.

Nieco więcej problemów zdający mieli z zadaniami z obszaru czytanie ze zrozumieniem, w którym średni poziom spełnienia wymagań egzaminacyjnych wyniósł 60%.

Poniższy wykres obrazuje, w jakim stopniu absolwenci zdający część II etapu pisemnego spełnili wymagania określone w standardzie wymagań egzaminacyjnych.

Umiejętności:



Wykres 6. Poziom opanowania umiejętności określonych w standardzie wymagań egzaminacyjnych

Zdający część II etapu pisemnego egzaminu najlepiej opanowali umiejętności:

- 1.2 rozdzielić dokumenty związane z zatrudnieniem oraz podejmowaniem i wykonywaniem działalności gospodarczej (75%),
- 2.1 analizować informacje związane z podnoszeniem kwalifikacji, poszukiwaniem pracy i zatrudnieniem oraz podejmowaniem i wykonywaniem działalności gospodarczej (73,33%).

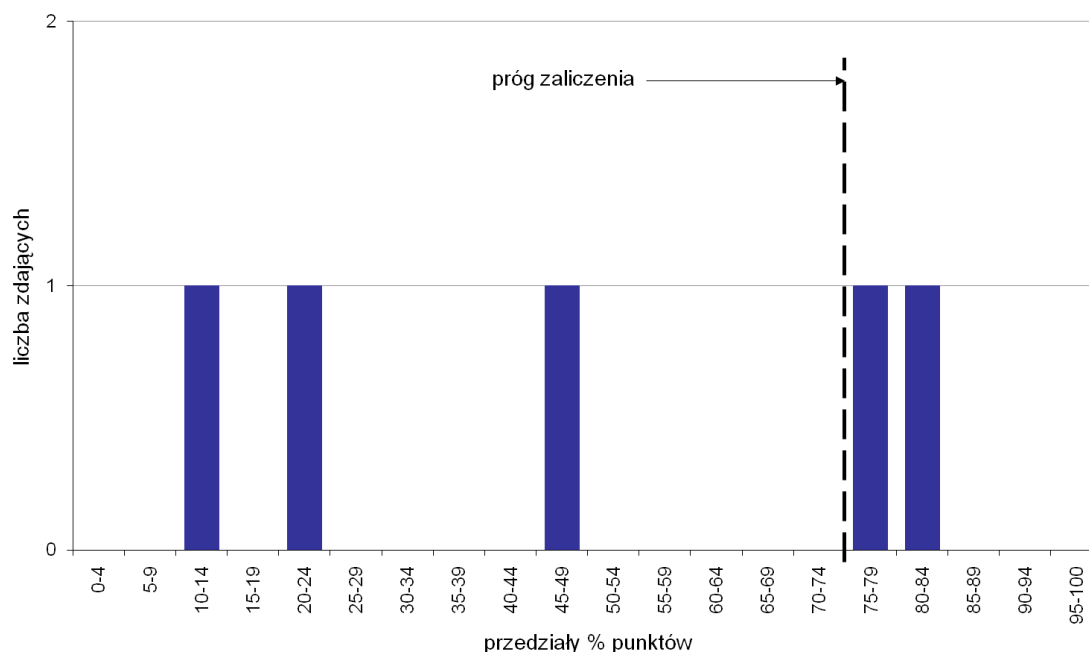
Najwięcej trudności sprawiły absolwentom zadania sprawdzające opanowanie umiejętności:

- 1.1 rozdzielić podstawowe pojęcia i terminy z obszaru funkcjonowania gospodarki oraz prawa pracy, prawa podatkowego i przepisów regulujących podejmowanie i wykonywanie działalności gospodarczej (44%),
- 2.3 rozdzielić skutki wynikające z nawiązania i rozwiązania stosunku pracy (53,33%).

Analiza wyników etapu praktycznego

Tabela 5. Podstawowe dane statystyczne wyników egzaminu - etap praktyczny

Liczba zdających	Średni wynik	Modalna	Najwyższy wynik	Najniższy wynik	Rozstęp	Odchylenie standardowe
5	47,6%	---	81,0%	12,0%	69,0%	31,9%



Wykres 7. Rozkład wyników etapu praktycznego

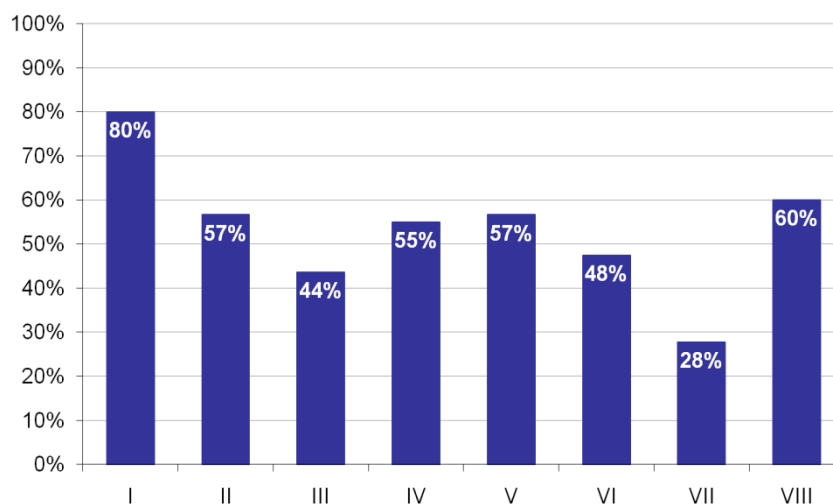
Absolwenci, którzy przystąpili do etapu praktycznego egzaminu zawodowego uzyskali średnio 47,6% punktów (Tabela 5).

Próg zaliczenia etapu praktycznego określony na poziomie co najmniej 75% punktów możliwych do uzyskania przekroczyło 2 absolwentów, co stanowi 40% zdających etap praktyczny. Najwyższy wynik - 81% punktów uzyskał 1 zdający, a najniższy 12% punktów - również 1 zdający (Wykres 7).

Prace egzaminacyjne sprawdzane i oceniane były przez zewnętrznych egzaminatorów zgodnie z ustalonymi centralnie kryteriami oceniania.

W pracy egzaminacyjnej ocenie podlegały:

- I Tytuł pracy egzaminacyjnej
- II Założenia do projektu realizacji prac
- III Wykaz prac związanych z organizacją spotkania
- IV
- V
- VI Wydruk materiałów charakteryzujących pracę firmy
- VII Zaproszenie w języku obcym
- VIII Praca egzaminacyjna jako całość



Wykres 8. Poziom spełnienia wymagań egzaminacyjnych w poszczególnych elementach pracy egzaminacyjnej

Absolwenci zdający etap praktyczny egzaminu najlepiej radzili sobie z opracowaniem następujących elementów pracy egzaminacyjnej:

- I Tytuł pracy egzaminacyjnej (80%),
- VIII Praca egzaminacyjna jako całość (60%).

Najtrudniejsze okazały się dla nich elementy:

- VII Zaproszenie w języku obcym (27,78%),
- III Wykaz prac związanych z organizacją spotkania (43,64%).

TECHNIK USŁUG FRYZJERSKICH 514[02]

Do egzaminu zgłoszonych zostało: 2

Przystąpiło łącznie: 2

ETAP PISEMNY		ETAP PRAKTYCZNY		DYPLOM * POTWIERDZAJĄCY KWALIFIKACJE ZAWODOWE
przystąpiło	zdało	przystąpiło	zdało	otrzymało
0		2	2 100,0%	0 0,0%

Tabela 1. Wyniki egzaminu potwierdzającego kwalifikacje zawodowe z podziałem na typy szkół

Typ szkoły	Etap pisemny			Etap praktyczny			Dyplom *	
	Przystąpiło	Zdało	Zdało %	Przystąpiło	Zdało	Zdało %	Otrzymało	Otrzymało %
Technikum	0			0				
Szkoła Policealna	0			2	2	100,0%	0	0,0%
Technikum Uzupełniające	0			0				

Tabela 2. Wyniki egzaminu potwierdzającego kwalifikacje zawodowe z podziałem na szkoły publiczne i niepubliczne

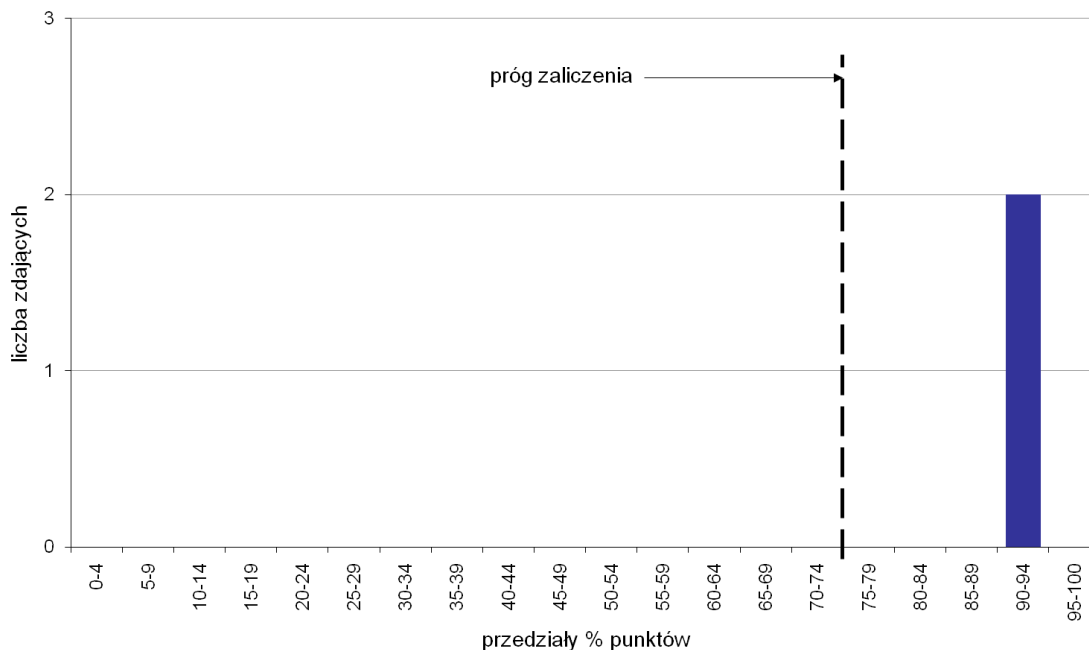
Typ szkoły	Etap pisemny			Etap praktyczny			Dyplom *	
	Przystąpiło	Zdało	Zdało %	Przystąpiło	Zdało	Zdało %	Otrzymało	Otrzymało %
Publiczna	0			0				
Niepubliczna	0			2	2	100,0%	0	0,0%

* dotyczy zdających, którzy przystąpili do obu etapów egzaminu

Analiza wyników etapu praktycznego

Tabela 3. Podstawowe dane statystyczne wyników egzaminu - etap praktyczny

Liczba zdających	Średni wynik	Modalna	Najwyższy wynik	Najniższy wynik	Rozstęp	Odchylenie standardowe
2	92,0%	92,0%	92,0%	92,0%	0,0%	0,0%



Wykres 1. Rozkład wyników etapu praktycznego

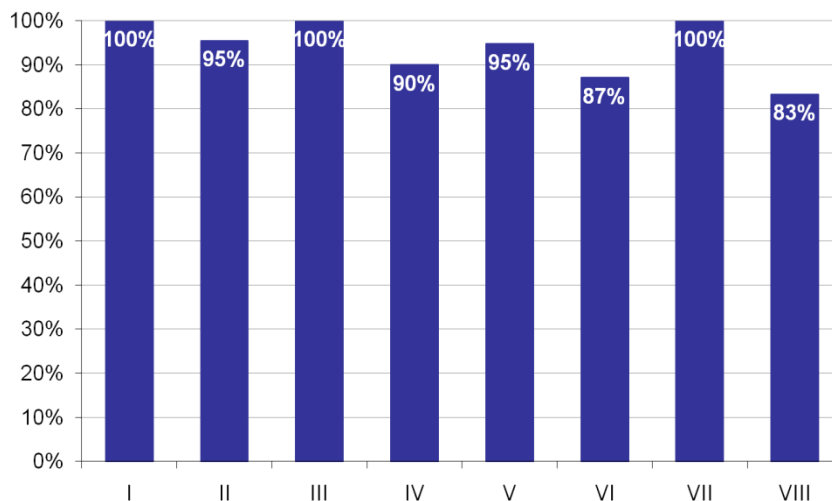
Absolwenci, którzy przystąpili do etapu praktycznego egzaminu zawodowego uzyskali średnio 92% punktów. Najczęściej powtarzał się wynik 92% punktów (Tabela 5).

Próg zaliczenia etapu praktycznego określony na poziomie co najmniej 75% punktów możliwych do uzyskania przekroczyło 2 absolwentów, co stanowi 100% zdających etap praktyczny. Najwyższy wynik - 92% punktów uzyskało 2 zdających, a najniższy 92% punktów - również 2 zdających (Wykres 7).

Prace egzaminacyjne sprawdzane i oceniane były przez zewnętrznych egzaminatorów zgodnie z ustalonymi centralnie kryteriami oceniania.

W pracy egzaminacyjnej ocenie podlegały:

- I Tytuł pracy egzaminacyjnej
- II Założenia do projektu realizacji prac
- III Wypełniona Karta diagnozy stanu skóry głowy i włosów klientki
- IV Rysunki poglądowe fryzury klientki przed i po wykonaniu zabiegu strzyżenia i koloryzacji
- V Wykaz narzędzi, przyborów, aparatów, preparatów, środków do dezynfekcji oraz bielizny ochronnej niezbędnych do wykonania zabiegów fryzjerskich
- VI Opis przebiegu zabiegów fryzjerskich z uwzględnieniem zastosowanych metod i technik
- VII Zalecenia do pielęgnacji włosów w warunkach domowych
- VIII Praca egzaminacyjna jako całość



Wykres 2. Poziom spełnienia wymagań egzaminacyjnych w poszczególnych elementach pracy egzaminacyjnej

Absolwenci zdający etap praktyczny egzaminu najlepiej radzili sobie z opracowaniem następujących elementów pracy egzaminacyjnej:

- I Tytuł pracy egzaminacyjnej (100%),
- III Wypełniona Karta diagnozy stanu skóry głowy i włosów klientki (100%).

Najtrudniejsze okazały się dla nich elementy:

- VIII Praca egzaminacyjna jako całość (83,33%),
- VI Opis przebiegu zabiegów fryzjerskich z uwzględnieniem zastosowanych metod i technik (87,1%).

TECHNIK USŁUG KOSMETYCZNYCH 514[03]

Do egzaminu zgłoszonych zostało: 16

Przystąpiło łącznie: 14

ETAP PISEMNY		ETAP PRAKTYCZNY		DYPLOM * POTWIERDZAJĄCY KWALIFIKACJE ZAWODOWE
przystąpiło	zdało	przystąpiło	zdało	otrzymało
14	14 100,0%	13	9 69,2%	9 69,2%

Tabela 1. Wyniki egzaminu potwierdzającego kwalifikacje zawodowe z podziałem na typy szkół

Typ szkoły	Etap pisemny			Etap praktyczny			Dyplom *	
	Przystąpiło	Zdało	Zdało %	Przystąpiło	Zdało	Zdało %	Otrzymało	Otrzymało %
Technikum	0			0				
Szkoła Policealna	14	14	100,0%	13	9	69,2%	9	69,2%
Technikum Uzupełniające	0			0				

Tabela 2. Wyniki egzaminu potwierdzającego kwalifikacje zawodowe z podziałem na szkoły publiczne i niepubliczne

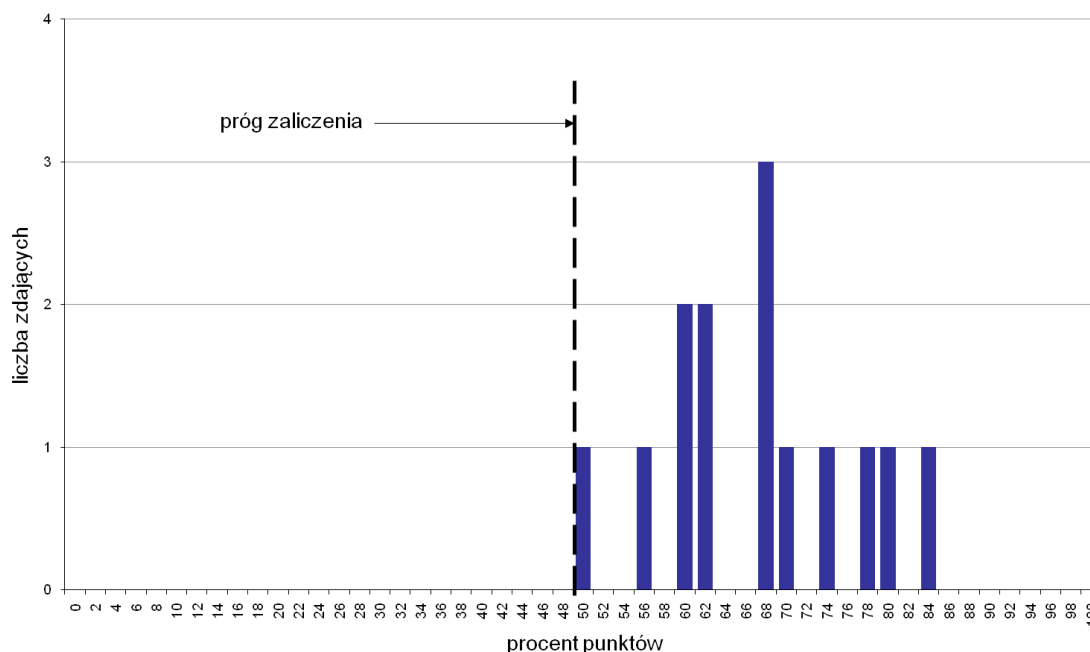
Typ szkoły	Etap pisemny			Etap praktyczny			Dyplom *	
	Przystąpiło	Zdało	Zdało %	Przystąpiło	Zdało	Zdało %	Otrzymało	Otrzymało %
Publiczna	0			0				
Niepubliczna	14	14	100,0%	13	9	69,2%	9	69,2%

* dotyczy zdających, którzy przystąpili do obu etapów egzaminu

Analiza wyników części I etapu pisemnego

Tabela 3. Podstawowe dane statystyczne wyników egzaminu - część I etapu pisemnego

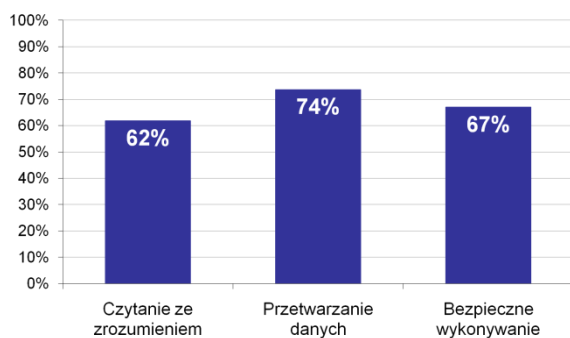
Liczba zdających	Średnia łatwość zadań	Średni wynik	Modalna	Najwyższy wynik	Najniższy wynik	Rozstęp	Odchylenie standardowe
14	0,7	33,6	34	42 (84%)	25 (50%)	17	4,8



Wykres 1. Rozkład wyników części I etapu pisemnego

W części I etapu pisemnego zdający uzyskiwali przeciętnie 33,6 punkty, rozwiązując poprawnie średnio 67,2% zadań testowych. Najczęściej powtarzał się wynik 34 punkty (Tabela 3).

Próg zaliczenia na poziomie co najmniej 50%, wynoszący 25 punktów dla części I etapu pisemnego, przekroczyło 14 osób czyli 100% zdających. Najwyższy wynik - 42 punkty (84%) uzyskał 1 zdający, a najniższy 25 punktów (50%) - również 1 zdający (Wykres 1).



Wykres 2. Poziom spełnienia wymagań egzaminacyjnych w obszarach

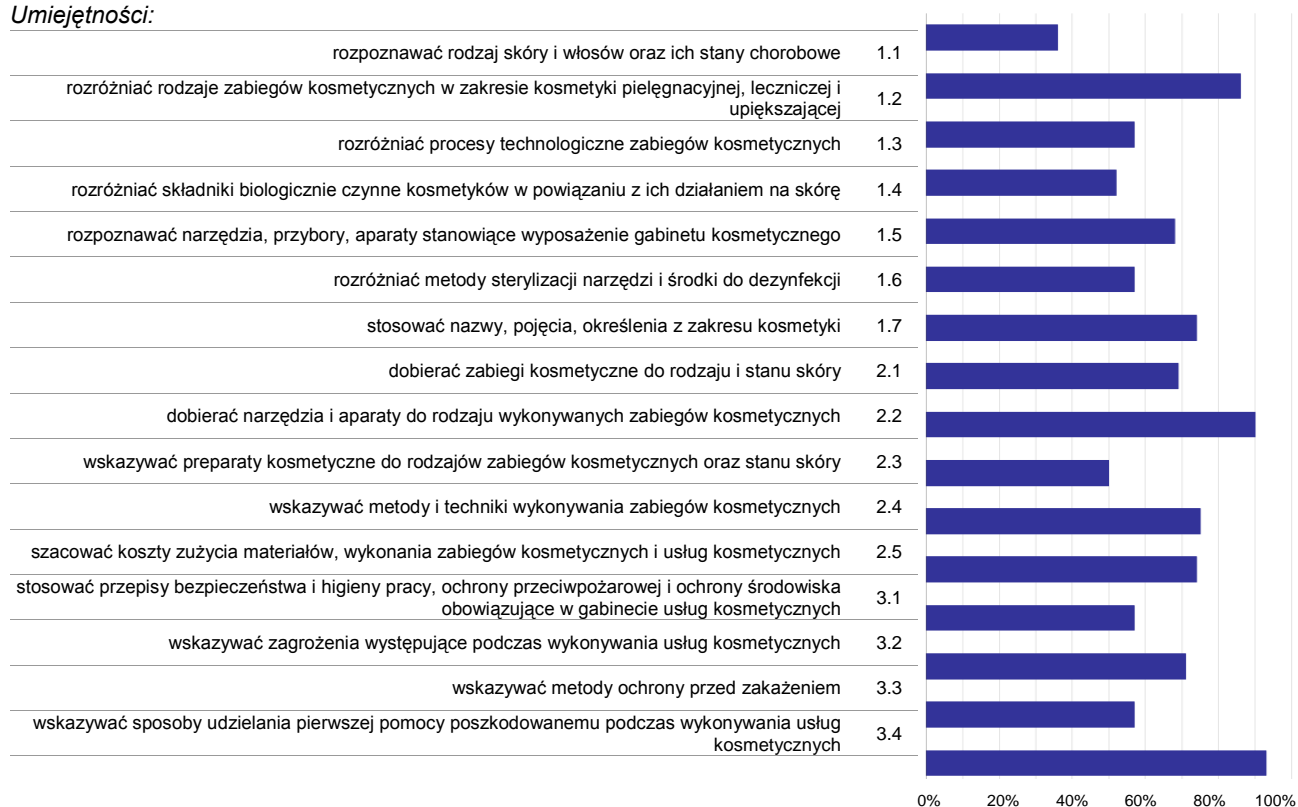
Absolwenci zdający część I etapu pisemnego najlepiej opanowali wiedzę i umiejętności z obszaru przetwarzanie danych liczbowych i operacyjnych. Rozwiązali poprawnie w tym obszarze średnio 74% zadań.

Nieco gorzej zdający rozwiązywali zadania z obszaru bezpieczne wykonywanie zadań zawodowych, w którym średni poziom spełnienia wymagań egzaminacyjnych wyniósł 67%.

Najmniej zdający radzili sobie z zadaniami z obszaru czytanie ze zrozumieniem. Zdający rozwiązali w tym obszarze średnio 62% zadań.

Wykres 3 ilustruje stopień opanowania przez absolwentów poszczególnych wymagań egzaminacyjnych dla zawodu *technik usług kosmetycznych* w części I etapu pisemnego.

Umiejętności:



Wykres 3. Poziom opanowania umiejętności określonych w standardzie wymagań egzaminacyjnych

Zdający część I etapu pisemnego egzaminu najlepiej opanowali umiejętności:

- 3.4 wskazywać sposoby udzielania pierwszej pomocy poszkodowanemu podczas wykonywania usług kosmetycznych (92,86%),
- 2.2 dobierać narzędzia i aparaty do rodzaju wykonywanych zabiegów kosmetycznych (90%),
- 1.2 rozróżniać rodzaje zabiegów kosmetycznych w zakresie kosmetyki pielęgnacyjnej, leczniczej i upiększającej (85,71%).

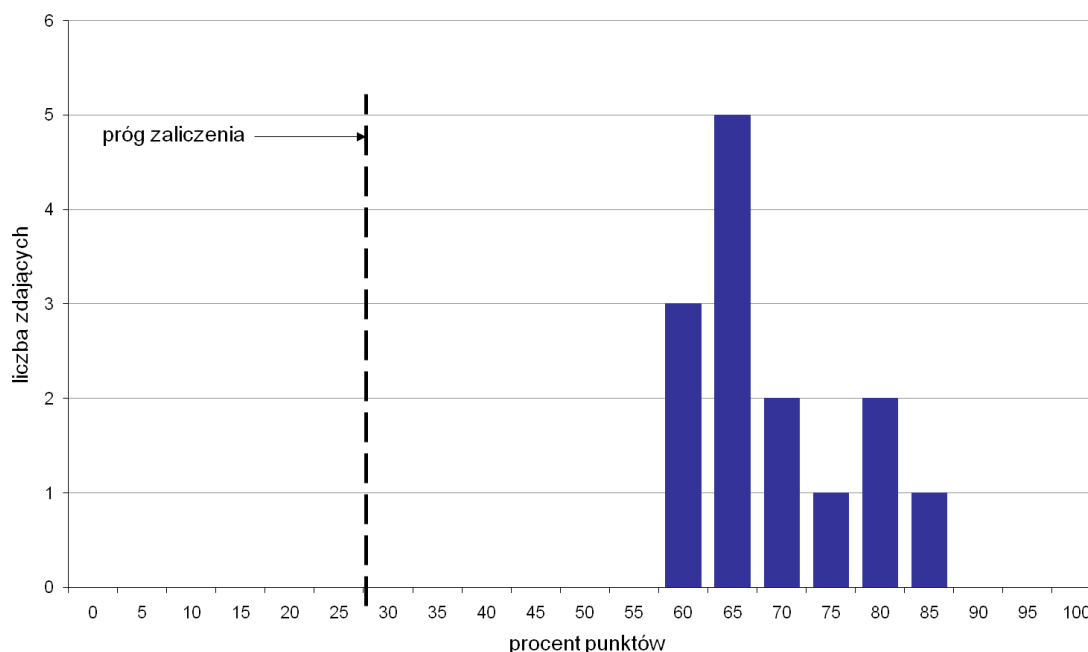
Najwięcej trudności sprawiły absolwentom zadania sprawdzające opanowanie umiejętności:

- 1.1 rozpoznawać rodzaj skóry i włosów oraz ich stany chorobowe (35,71%),
- 2.3 wskazywać preparaty kosmetyczne do rodzajów zabiegów kosmetycznych oraz stanu skóry (50%),
- 1.4 rozróżniać składniki biologicznie czynne kosmetyków w powiązaniu z ich działaniem na skórę (52,38%).

Analiza wyników części II etapu pisemnego

Tabela 4. Podstawowe dane statystyczne wyników egzaminu - część II etapu pisemnego

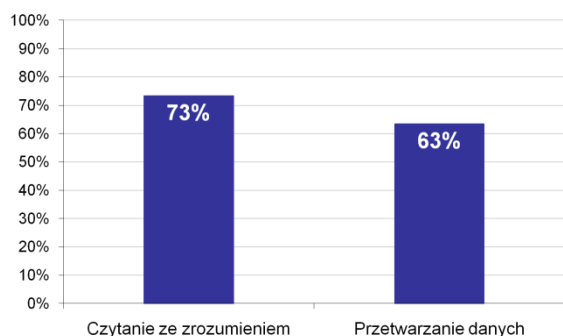
Liczba zdających	Średnia łatwość zadań	Średni wynik	Modalna	Najwyższy wynik	Najniższy wynik	Rozstęp	Odchylenie standardowe
14	0,7	13,8	13	17 (85%)	12 (60%)	5	1,6



Wykres 4. Rozkład wyników części II etapu pisemnego

W części II etapu pisemnego zdający uzyskiwali przeciętnie 13,8 punktów, rozwiązując poprawnie średnio 69% zadań testowych. Najczęściej powtarzał się wynik 13 punktów (Tabela 4).

Próg zaliczenia na poziomie co najmniej 30%, wynoszący 6 punktów dla części II etapu pisemnego, przekroczyło 14 osób czyli 100% zdających. Najwyższy wynik - 17 punktów (85%) uzyskał 1 zdający, a najniższy 12 punktów (60%) - 3 zdających (Wykres 4).



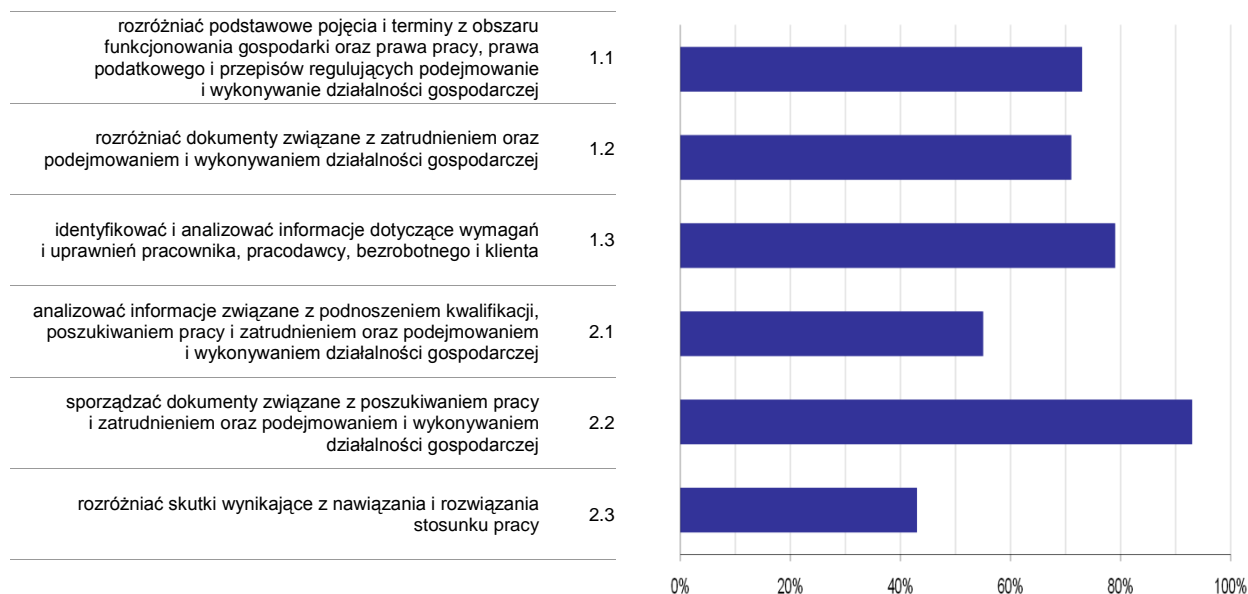
Wykres 5. Poziom spełnienia wymagań egzaminacyjnych w obszarach

Absolwenci zdający część II etapu pisemnego najlepiej opanowali wiedzę i umiejętności z obszaru czytanie ze zrozumieniem. Rozwiązali poprawnie w tym obszarze średnio 73% zadań.

Nieco więcej problemów zdający mieli z zadaniami z obszaru przetwarzanie danych liczbowych i operacyjnych, w którym średni poziom spełnienia wymagań egzaminacyjnych wyniósł 63%.

Poniższy wykres obrazuje, w jakim stopniu absolwenci zdający część II etapu pisemnego spełnili wymagania określone w standardzie wymagań egzaminacyjnych.

Umiejętności:



Wykres 6. Poziom opanowania umiejętności określonych w standardzie wymagań egzaminacyjnych

Zdający część II etapu pisemnego egzaminu najlepiej opanowali umiejętności:

- 2.2 sporządzać dokumenty związane z poszukiwaniem pracy i zatrudnieniem oraz podejmowaniem i wykonywaniem działalności gospodarczej (92,86%),
- 1.3 identyfikować i analizować informacje dotyczące wymagań i uprawnień pracownika, pracodawcy, bezrobotnego i klienta (78,57%).

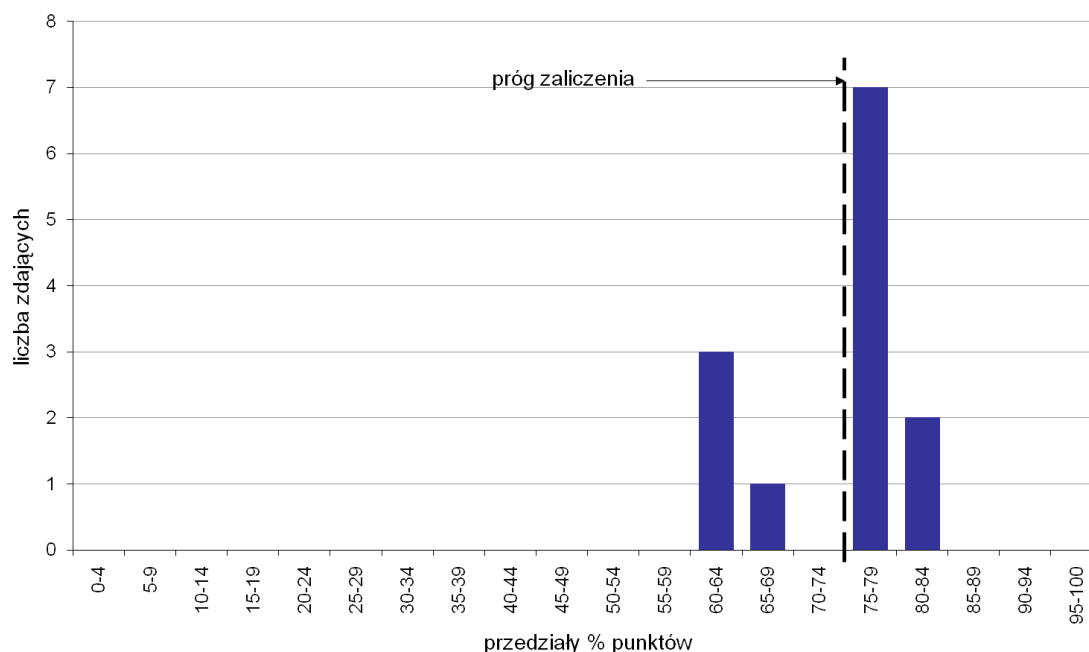
Najwięcej trudności sprawiły absolwentom zadania sprawdzające opanowanie umiejętności:

- 2.3 rozdzielić skutki wynikające z nawiązania i rozwiązania stosunku pracy (42,86%),
- 2.1 analizować informacje związane z podnoszeniem kwalifikacji, poszukiwaniem pracy i zatrudnieniem oraz podejmowaniem i wykonywaniem działalności gospodarczej (54,76%).

Analiza wyników etapu praktycznego

Tabela 5. Podstawowe dane statystyczne wyników egzaminu - etap praktyczny

Liczba zdających	Średni wynik	Modalna	Najwyższy wynik	Najniższy wynik	Rozstęp	Odchylenie standardowe
13	73,1%	75,0%, 76,0%	84,0%	60,0%	24,0%	7,2%



Wykres 7. Rozkład wyników etapu praktycznego

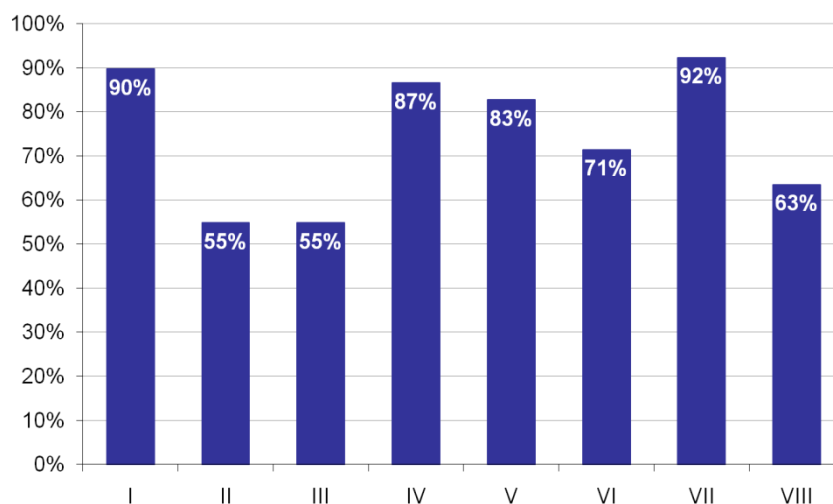
Absolwenci, którzy przystąpili do etapu praktycznego egzaminu zawodowego uzyskali średnio 73,1% punktów. Najczęściej powtarzał się wynik 75% oraz 76% punktów (Tabela 5).

Próg zaliczenia etapu praktycznego określony na poziomie co najmniej 75% punktów możliwych do uzyskania przekroczyło 9 absolwentów, co stanowi 69,23% zdających etap praktyczny. Najwyższy wynik - 84% punktów uzyskał 1 zdający, a najniższy 60% punktów - również 1 zdający (Wykres 7).

Prace egzaminacyjne sprawdzane i oceniane były przez zewnętrznych egzaminatorów zgodnie z ustalonymi centralnie kryteriami oceniania.

W pracy egzaminacyjnej ocenie podlegały:

- I Tytuł pracy egzaminacyjnej
- II Założenia do projektu realizacji prac
- III Diagnoza stanu skóry twarzy klientki oraz określenie celów zabiegu
- IV Wykaz przeciwwskazań do zabiegu
- V Wykaz środków i preparatów kosmetycznych, aparatów, sprzętu, przyborów i materiałów higienicznych
- VI Opis czynności związanych z przygotowaniem i wykonaniem zabiegu z uwzględnieniem metodyki
- VII Zestaw zaleceń dla klientki, dotyczących pielęgnacji cery w warunkach domowych
- VIII Praca egzaminacyjna jako całość



Wykres 8. Poziom spełnienia wymagań egzaminacyjnych w poszczególnych elementach pracy egzaminacyjnej

Absolwenci zdający etap praktyczny egzaminu najlepiej radzili sobie z opracowaniem następujących elementów pracy egzaminacyjnej:

- VII Zestaw zaleceń dla klientki, dotyczących pielęgnacji cery w warunkach domowych (92,31%),
- I Tytuł pracy egzaminacyjnej (89,74%).

Najtrudniejsze okazały się dla nich elementy:

- III Diagnoza stanu skóry twarzy klientki oraz określenie celów zabiegu (54,81%),
- II Założenia do projektu realizacji prac (54,81%).