

**ARKUSZ ZAWIERA INFORMACJE PRAWNIE CHRONIONE
DO MOMENTU ROZPOCZĘCIA EGZAMINU!**



Projekt współfinansowany przez Unię Europejską
w ramach Europejskiego Funduszu Społecznego



WPISUJE UCZEŃ

KOD UCZNIKA

--	--	--

DATA URODZENIA UCZNIKA

--	--	--	--	--	--	--	--

dzień miesiąc rok

**UZUPEŁNIA ZESPÓŁ
NADZORUJĄCY**

*miejsce
na naklejkę
z kodem*

dysleksja

**PRÓBNY EGZAMIN
W TRZECIEJ KLASIE GIMNAZJUM
Z JĘZYKA FRANCUSKIEGO**



Instrukcja dla ucznia

1. Sprawdź, czy zestaw egzaminacyjny zawiera 10 stron.
Ewentualny brak stron lub inne usterki zgłoś nauczycielowi.
2. Czytaj uważnie wszystkie teksty i zadania.
3. Słuchaj uważnie tekstów do zadań 1–4, które zostaną odtworzone z płyty CD.
4. Rozwiązania zapisuj długopisem lub piórem z czarnym tuszem/atramentem. Nie używaj korektora.
5. W niektórych zadaniach podanych jest kilka odpowiedzi do wyboru, np. od A do F. Odpowiada im następujący układ na karcie odpowiedzi:

A	B	C	D	E	F
----------	----------	----------	----------	----------	----------

Wybierz tylko jedną odpowiedź i zamaluj kratkę z odpowiadającą jej literą, np. gdy wybrałeś odpowiedź E:

A	B	C	D	■	F
----------	----------	----------	----------	----------	----------

6. Staraj się nie popełnić błędów przy zaznaczaniu odpowiedzi, ale jeśli się pomylisz, błędne zaznaczenie otocz kółkiem i zamaluj inną odpowiedź.

A	■	C	D	■	F
----------	----------	----------	----------	----------	----------

7. Rozwiązania zadań, w których musisz sam sformułować odpowiedź, zapisz czytelnie i starannie w wyznaczonych miejscach. Pomyłki przekreślaj.

PAŹDZIERNIK 2008

**Czas pracy:
90 minut**

**Liczba punktów
do uzyskania: 50**




Powodzenia!

GF-1-08P

Zadanie 1. (5 pkt)

Zapoznaj się z piktogramami. Usłyszysz dwukrotnie pięć wypowiedzi (1.1. – 1.5.). Do każdej z nich dobierz właściwy piktogram (A – F). Wpisz odpowiednią literę do tabeli.

Uwaga! Jeden piktogram nie pasuje do żadnej wypowiedzi.
Za każdą poprawną odpowiedź otrzymasz 1 punkt.



1.1.	1.2.	1.3.	1.4.	1.5.

PRZENIEŚ ROZWIĄZANIA NA KARTĘ ODPOWIEDZI!

Zadanie 2. (3 pkt)

Zapoznaj się z poniższymi zdaniami (2.1. – 2.3.). Usłyszysz dwukrotnie rozmowę dwóch osób. Uzupełnij zdania na podstawie usłyszanych informacji.

Za każdą poprawną odpowiedź otrzymasz 1 punkt.

2.1. Paul téléphone à Monique pour l'_____ à une fête.

2.2. La fête sera organisée dans la _____ de Pierre.

2.3. Monique propose le rendez-vous à _____ h.

Zadanie 3. (2 pkt)

Wysłuchaj dwukrotnie odpowiedzi dwóch osób na pytanie: *Est-ce que tu passes le week-end avec tes parents ?* Zaznacz znakiem X, która z tych osób spędza weekend z rodzicami *Oui*, a która nie *Non*.

Za każdą poprawną odpowiedź otrzymasz 1 punkt.

		OUI	NON
3.1.	MARC		
3.2.	ANNE		

PRZENIEŚ ROZWIĄZANIA NA KARTĘ ODPOWIEDZI!

Zadanie 4. (3 pkt)

Zapoznaj się z poniższymi zdaniem (4.1. – 4.3.). Usłyszysz dwukrotnie trzy krótkie wypowiedzi. Przyporządkuj każdej z nich właściwą reakcję, zakreślając literę A, B lub C.

Za każdą poprawną odpowiedź otrzymasz 1 punkt.

4.1.

- A. Pourquoi tu ne vas pas chez un dentiste ?
- B. Je les veux « al dente ».
- C. Alors, si tu ne peux pas le faire, je le ferai.

4.2.

- A. Hier soir, je suis allé à la mer.
- B. Je suis désolé mais c'est impossible.
- C. Rien de spécial, pourquoi ?

4.3.

- A. Non, j'y vais tout seul.
- B. As-tu acheté quelque chose de joli ?
- C. Encore ? Tu y es déjà allé le mois dernier.

PRZENIEŚ ROZWIĄZANIA NA KARTĘ ODPOWIEDZI!

Zadanie 5. (5 pkt)

Uzupełnij poniższy dialog, wybierając spośród elementów oznaczonych literami A – F.
Wpisz odpowiednie litery w miejsca oznaczone linią ciągłą (5.1. – 5.5.)

Uwaga! Jeden element nie pasuje do dialogu.

Za każdą poprawną odpowiedź otrzymasz 1 punkt.

Antoine : Salut Louis ! Comment tu vas ?

Louis : Oh ! Salut ! Très bien et toi ?

Antoine : Bien, merci. **5.1.** _____

Louis : Comme d'habitude, maison, famille, travail... tu sais...

Antoine : Je vois. **5.2.** _____

Louis : Volontiers... non... non... demain je ne peux pas, je suis désolé. Je dois aller chez le mécanicien.

Antoine : Alors, après-demain, je t'invite **5.3.** _____ au restaurant polonais.

Louis : Parfait ! Je vais connaître ainsi la cuisine polonaise. Où est-ce qu'on se rencontre ?

Antoine : **5.4.** _____

Louis : Bonne idée parce que ma voiture sera encore chez le mécanicien. Ça te va à 19h ?

Antoine : Bien sûr, **5.5.** _____

Louis : Très bien, alors à jeudi.

- A. à dîner
- B. On mange ensemble demain ?
- C. Je viens te chercher en voiture.
- D. ça me va parfaitement.
- E. Comment va la vie ?
- F. Je n'ai pas d'argent.

PRZENIEŚ ROZWIĄZANIA NA KARTĘ ODPOWIEDZI!

Zadanie 6. (3 pkt)

Spośród trzech możliwych odpowiedzi wybierz najbardziej odpowiednią do danej sytuacji.

Wpisz odpowiednie litery A, B lub C w miejsca oznaczone linią ciągłą (6.1.-6.3.)

Za każdą poprawną odpowiedź otrzymasz 1 punkt.

- Que vas-tu faire demain ?

6.1. - _____ faire des achats, tu viens avec moi ?

- A. Je sais
- B. Je vais
- C. Je fais

6.2. - _____ encore du fromage ?

- Non merci, ça va.

- A. Vous vendez
- B. Vous oubliez
- C. Vous prenez

- Alors, tu m'achètes cette jupe ?
- Quelle jupe ?

6.3. - _____

- A. La rouge.
- B. Trop cher.
- C. Vingt euros.

PRZENIEŚ ROZWIĄZANIA NA KARTĘ ODPOWIEDZI!

Zadanie 7. (5 pkt)

Do każdej sytuacji dobierz właściwą reakcję. Zakreśl literę A, B lub C.
Za każdą poprawną odpowiedź otrzymasz 1 punkt.

7.1. Na wystawie sklepu widzisz sweter, który Ci się podoba. Wchodzisz do sklepu i pytasz sprzedawcę o jego cenę.

- A. Excusez-moi, combien coûte ce pull ?
- B. Excusez-moi, en quoi est ce pull ?
- C. Excusez-moi, quelle est la taille de ce pull ?

7.2. Chcesz się dowiedzieć, gdzie zatrzymuje się autobus 110. Jak zapytasz?

- A. Où va le bus 110 ?
- B. D'où vient le bus 110 ?
- C. Où s'arrête le bus 110 ?

7.3. Zaproponuj koleżance wspólne wyjście do kina.

- A. On va voir un film ensemble ?
- B. Tu n'aimes pas aller au cinéma.
- C. On se voit après le cinéma, d'accord ?

7.4. Chcesz zaprosić kolegę do siebie na urodziny. W jaki sposób to zrobisz?

- A. Tu ne peux pas venir à mon anniversaire.
- B. Tu viens chez moi pour mon anniversaire ?
- C. As-tu envie d'aller à son anniversaire ?

7.5. W restauracji francuskiej chcesz zamówić coś do zjedzenia. W jaki sposób to zrobisz?

- A. L'addition S.V.P !
- B. Je voudrais le plat du jour.
- C. Vous mangez quelque chose ?

PRZENIEŚ ROZWIĄZANIA NA KARTĘ ODPOWIEDZI!

Zadanie 8. (4 pkt)

Przyjrzyj się ilustracji i odpowiedz po francusku na pytania 8.1.–8.2. Udziel odpowiedzi pełnymi zdaniami. Za każdą poprawną odpowiedź otrzymasz 2 punkty.



<http://blog.scuolaer.it/>

8.1. Que font ces personnes ?

8.2. Aimes-tu passer les fêtes en famille ? Oui ou non ? Pourquoi ?

Zadanie 9. (5 pkt)

Przeczytaj tekst. Następnie zdecyduj, które z podanych zdań jest prawdziwe (VRAI), a które fałszywe (FAUX). Zaznacz znakiem X odpowiednią rubrykę w tabeli.
Za każdą poprawną odpowiedź otrzymasz 1 punkt.

La mobylette est un moyen de transport très pratique et utile pour tous, surtout pour les adolescents de 14 à 18 ans, trop jeunes pour conduire une voiture. Ils veulent être autonomes et ne pas dépendre de leurs parents. Grâce à la mobylette, on peut faire un tour avec ses amis ou bien faire des courses pour la famille. Cette année, on organise dans notre école des cours de code de la route. Quand on a réussi un test à la fin du cours, on obtient un certificat. Cette

proposition est intéressante et utile pour les ados qui désirent avoir une mobylette. Plusieurs élèves de notre école sont intéressés par cette initiative et veulent s'inscrire au cours.

		VRAI	FAUX
9.1.	Pour avoir une mobylette, il faut avoir 18 ans.		
9.2.	Les jeunes se sentent plus libres avec une mobylette.		
9.3.	Il faut avoir un certificat pour conduire une mobylette.		
9.4.	Tous les élèves de l'école voudraient avoir une mobylette.		
9.5.	Ce texte invite les jeunes à faire le certificat.		

PRZENIEŚ ROZWIĄZANIA NA KARTĘ ODPOWIEDZI!

Zadanie 10. (4 pkt)

Przeczytaj list. Z podanych odpowiedzi wybierz właściwą, zakreślając literę A, B lub C. Za każdą poprawną odpowiedź otrzymasz 1 punkt.

Chère Anne,

Je suis en train de me reposer au bord de la mer. J'y suis avec mes parents. Nous sommes sur la Baltique, à Sopot. C'est une belle station balnéaire. Ici, il y a beaucoup d'hôtels, de maisons de cures, de restaurants et la ville est pleine de touristes. Nous habitons chez ma tante Louise, la sœur de ma mère, dans un très bel immeuble de quatre étages, face à la plage.

Il fait toujours beau. Chaque jour, je vais à la plage pour bronzer et me baigner. L'eau est un peu fraîche mais cela ne fait rien ! J'ai connu beaucoup de gens à la plage, par exemple un étudiant de Bordeaux qui s'appelle Marc. Mes parents le trouvent très sympa. Nous passons beaucoup de temps à discuter en faisant du pédalo ou des promenades sur le bord de mer. Marc aime faire du vélo. Moi, je n'ai pas de vélo ici mais ma mère dit que ce n'est pas un problème et elle veut m'en louer un. Comme ça, je vais visiter toute la ville avec Marc.

Dimanche, je vais à Gdansk avec mes parents. J'aimerais bien connaître cette ville. Et tout va bien chez toi ? Es-tu finalement allée avec ta sœur à Paris ? J'espère que oui. Ecris-moi pour me dire tout ce que tu fais. Bien, je m'arrête là et je t'embrasse très fort.

Ta Caroline

10.1. À Sopot, Caroline habite

- A. à l'hôtel.
- B. en maison de cures.
- C. en famille.

10.2. Caroline

- A. s'amuse bien.
- B. se lève tôt.
- C. s'ennuie beaucoup.

10.3. Marc

- A. va étudier en Pologne.
- B. vient de Bordeaux.
- C. va à Gdansk avec Caroline.

10.4. Dimanche, Caroline veut

- A. acheter une nouvelle bicyclette.
- B. emmener Marc à Gdansk.
- C. visiter la ville de Gdansk.

PRZENIEŚ ROZWIĄZANIA NA KARTĘ ODPOWIEDZI!

Zadanie 11. (1 pkt)

Przeczytaj poniższy list, a następnie wybierz zakończenie zdania zgodne z jego treścią, zakreślając właściwą literę A, B lub C.

Za poprawną odpowiedź otrzymasz 1 punkt.

Paris, le 20 janvier 2008

Chère Anne,

Je sais que tu veux apprendre à bien parler ma langue. Je réponds alors à ta demande. Le meilleur endroit pour apprendre le français, c'est sûrement la France. Tu peux fréquenter un cours à tout moment de l'année. En France, il y a beaucoup d'écoles ouvertes toute l'année. Seulement pour certaines écoles, il y a des dates précises d'ouverture mais en général, tous les cours commencent le lundi. Tu peux choisir d'étudier dans des villes connues comme Paris, Lyon, Marseille. C'est à toi de décider. Si tu as besoin de plus d'informations, écris-moi. Bisous

Marie

Dans sa lettre, Marie explique

- A. comment elle a appris le français.
- B. où et quand elle veut apprendre le français.
- C. comment sont organisés les cours de français dans son pays.

PRZENIEŚ ROZWIĄZANIA NA KARTĘ ODPOWIEDZI!

Zadanie 12. (5 pkt)

Przeczytaj tekst. Do każdego fragmentu (12.1. – 12.5.) dopasuj odpowiedni tytuł, wybierając z podanej poniżej listy (A – F). Wpisz odpowiednie litery w miejsca oznaczone linią ciągłą.

Uwaga! Jeden tytuł nie pasuje do żadnego fragmentu.
Za każdą poprawną odpowiedź otrzymasz 1 punkt.

12.1. _____

Le mieux à faire est de continuer sur la nationale entre Blois et Tours jusqu'à Chauvigny. Ensuite, il reste 80 kilomètres à parcourir. Avant de rentrer dans la Rochelle, il y a un grand supermarché sur la droite, au carrefour suivant vous prenez à gauche et vous suivez la direction centre ville.

12.2. _____

La ville est pleine de monuments et de musées. Le vieux port est un endroit charmant et très touristique. Il y a beaucoup de promenades à faire dans les petites rues de la vieille ville. Le dimanche, l'entrée des musées est gratuite.

12.3. _____

Si vous avez faim, rien de plus facile. De nombreux restaurants situés sur le port ou le long de la plage vous offrent une cuisine riche et variée. Ils servent à partir de 11 heures jusqu'à 23 h30. Bon appétit !

12.4. _____

Si vous voulez rester plusieurs jours à la Rochelle, vous trouverez sans problème un endroit pour passer la nuit. Choisissez entre un hébergement moderne et luxueux et de petites auberges traditionnelles et à un prix raisonnable.

12.5. _____

Notre Office de tourisme reste à votre disposition 24h sur 24. N'hésitez pas de nous contacter si vous désirez découvrir la beauté de la Rochelle. Pour plus de détails, consultez notre site Internet.

- A. Où dormir ?
- B. Que visiter ?
- C. Qu'acheter ?
- D. Comment arriver ?
- E. Où manger ?
- F. Comment s'informer ?

PRZENIEŚ ROZWIĄZANIA NA KARTĘ ODPOWIEDZI!

Zadanie 13. (5 pkt)

Zapoznaj się z treścią komunikatów (13.1. – 13.5.). Określ miejsce (A – F), w którym można je przeczytać. Wpisz rozwiązania do tabeli.

Uwaga! Jedno miejsce nie pasuje do żadnego komunikatu.

Za każdą poprawną odpowiedź otrzymasz 1 punkt.

13.1.

Mesdames et Messieurs, le guichet numéro 4 sera fermé jusqu'à 18h
Pour acheter des billets, adressez-vous au guichet 10.

13.2.

Chers clients, offre spéciale : 1 kg de bananes à 1 euro seulement !

13.3.

N'oubliez pas de rapporter vos livres avant de partir en vacances.

13.4.

Attention! La salle de projection se trouve au premier étage.

13.5.

Timbres et philatélie – guichet numéro 2.

A.	B.	C.	D.	E.	F.
GARE	BIBLIOTHEQUE	HOPITAL	CINEMA	SUPERMARCHE	POSTE

13.1.	13.2.	13.3.	13.4.	13.5.

PRZENIEŚ ROZWIĄZANIA NA KARTĘ ODPOWIEDZI!